

ROZPORZĄDZENIE MINISTRA TRANSPORTU I GOSPODARKI MORSKIEJ

z dnia 23 grudnia 1997 r.

w sprawie wzorów dokumentów stwierdzających uprawnienia do kierowania pojazdami.

Na podstawie art. 100 pkt 1 ustawy z dnia 20 czerwca 1997 r. — Prawo o ruchu drogowym (Dz. U. Nr 98, poz. 602, Nr 123, poz. 779 i Nr 160, poz. 1086) zarządza się, co następuje:

§ 1. Rozporządzenie określa wzory dokumentów stwierdzających uprawnienia do kierowania pojazdami oraz ich opis.

§ 2. Ustala się wzór:

- 1) krajowego prawa jazdy, stanowiący załącznik nr 1 do rozporządzenia,
- 2) międzynarodowego prawa jazdy, stanowiący załącznik nr 2 do rozporządzenia,

- 3) pozwolenia do kierowania tramwajem, stanowiący załącznik nr 3 do rozporządzenia,
- 4) karty rowerowej i motorowerowej, stanowiący załącznik nr 4 do rozporządzenia,
- 5) świadectwa kwalifikacji, stanowiący załącznik nr 5 do rozporządzenia.

§ 3. Rozporządzenie wchodzi w życie z dniem 1 lipca 1999 r.


Minister Transportu i Gospodarki Morskiej:

E. Morawski














Załączniki do rozporządzenia Ministra Transportu i Gospodarki Morskiej z dnia 23 grudnia 1997 r. (poz. 86)

Załącznik nr 1

WZÓR KRAJOWEGO PRAWA JAZDY

	PERMIS DE CONDUIRE	RZECZPOSPOLITA
	PRAWO JAZDY	POLSKA
6. Fotografia	1.	
	2.	
	3.	
	4a.	4c.
	4b.	4d.
	5.	
	7.	
	8.	
9.		

Strona 1

13.	9.	10.	11.	12.
A 0000001	A1 			
	A 			
	B1 			
	B 			
	C1 			
	C 			
	D1 			
	D 			
	BE 			
	C1E 			
	CE 			
	D1E 			
	DE 			
	T			

1. Nazwisko: 2. Imię
3. Data i miejsce wydania
4a. Data wydania prawa jazdy
4b. Data ważności prawa jazdy
4c. Organ wydający
4d. na miejscu
5. Numer prawa jazdy
6. Adres: 8. Kategoria
9. Data wydania uprawnienia
10. Data ważności uprawnienia
11. Data ważności uprawnień
12. Ograniczenia

Strona 2

Opis wzoru krajowego prawa jazdy

1. Format karty identyfikacyjnej (układ poziomy) o wymiarze 53,98 x 85,60 x 0,76 mm i promieniu zaokrąglenia 3,18 mm, której właściwości fizyczne i chemiczne odpowiadają standardom określonym w normach:

- 1) PN-ISO/IEC 7810:1997. Karty identyfikacyjne. Charakterystyki fizyczne,
- 2) PN-EN 27816-1:1997. Karty identyfikacyjne. Charakterystyki fizyczne,
- 3) PN-ISO 7816-1:1997. Karty identyfikacyjne. Elektroniczne karty stykowe,
- 4) PN-EN ISO/IEC 10373:1997. Karty identyfikacyjne. Metody testowania.

2. Barwa tła prawa jazdy jest różowa z wielobarwnymi nadrukami zabezpieczającymi, z zastrzeżeniem ust. 4 pkt 2 lit. a).

3. Barwa tekstu, symboli i znaków graficznych prawa jazdy jest czarna, z zastrzeżeniem ust. 4 pkt 1 lit. b).

4. Prawo jazdy ma dwie strony:

1) na pierwszej stronie umieszcza się:

a) w dwóch wierszach — wyrazy o treściach: PERMIS DE CONDUIRE, PRAWO JAZDY, RZECZPOSPOLITA POLSKA;

b) w lewym górnym rogu — symbol PL wpisany w elipsę o barwie białej na niebieskim tle w kształcie prostokąta o wymiarze 13,2 x 21,7 mm;

c) cyfry oznaczające:

- 1 — Nazwisko,
- 2 — Imię,
- 3 — Data i miejsce urodzenia,
- 4a — Data wydania prawa jazdy,
- 4b — Data ważności prawa jazdy,
- 4c — Organ wydający,
- 4d — Nr PESEL,
- 5 — Numer prawa jazdy,
- 7 — Podpis posiadacza,
- 8 — Adres,
- 9 — Kategorie;

d) pod symbolem, o którym mowa w lit. b) — ramkę o wymiarze 25 x 21,7 mm, a w niej wyrazy o treści „6. Fotografia”;

2) na drugiej stronie umieszcza się:

a) tabelę o wymiarze 48 x 60 mm, podzieloną na cztery kolumny oznaczone cyframi:

9 — Kategorie,

10 — Data wydania uprawnienia,

11 — Data ważności uprawnienia,

12 — Ograniczenia

i szesnaście wierszy o barwie na przemian białej i różowej;

wiersze tabeli mają wymiar 3 x 60 mm i podzielone są, z wyjątkiem ostatniego wiersza, na cztery rubryki o wymiarach odpowiednio: 3 x 17 mm, 3 x 11 mm, 3 x 11 mm i 3 x 21 mm;

w polach kolumny oznaczonej cyfrą 9 umieszcza się literowe oznaczenia kategorii prawa jazdy oraz, z wyjątkiem kategorii T, ustalone dla nich symbole graficzne;

b) w lewym górnym rogu — dwie ramki ograniczające obszar o wymiarze 7 x 18 mm każda, z których górna oznaczona jest liczbą 13; odstęp pomiędzy dłuższymi bokami tych ramek wynosi 1 mm, a pomiędzy krótszymi bokami ramek a krótszym bokiem tabeli, o której mowa w lit. a) — 1,5 mm;

w dolnej ramce umieszcza się numer druku składający się z jednej litery alfabetu łacińskiego i siedmiu cyfr arabskich;

c) w lewym dolnym rogu — objaśnienie dotyczące rodzaju wypełnianych danych:

1 — Nazwisko,

2 — Imię,

3 — Data i miejsce urodzenia,

4a — Data wydania prawa jazdy,

4b — Data ważności prawa jazdy,

4c — Organ wydający,

4d — Nr PESEL,

5 — Numer prawa jazdy,

8 — Adres,

9 — Kategorie,

10 — Data wydania uprawnienia,

11 — Data ważności uprawnienia,

12 — Ograniczenia.

WZÓR MIĘDZYNARODOWEGO PRAWA JAZDY

RZECZPOSPOLITA POLSKA

(PL)

MIĘDZYNARODOWY RUCH SAMOCHODOWY

MIĘDZYNARODOWE PRAWO JAZDY

Nr 0000001

Konwencja o ruchu drogowym z dnia
8 listopada 1968 r.

Ważne do roku

Wydane przez

W

dnia r.

Nr krajowego prawa jazdy

m.p.

.....
Podpis i pieczęć organu
wydającego prawo jazdy

Niniejsze prawo jazdy nie jest ważne w ruchu na terytorium Rzeczypospolitej Polskiej.

Jest ono ważne na terytoriach wszystkich innych Umawiających się Stron.

Kategorie pojazdów, do których prowadzenia ono uprawnia, ustalone są na końcu książeczki.

Albania	Gruzja	Malawi	Słowenia
Argentyna	Gujana	Mali	Sri Lanka
Australia	Gwatemala	Malta	Stany Zjednoczone
Austria	Haiti	Maroko	Ameryki
Bahamy	Hiszpania	Monako	Syryjska Republika
Bahrain	Holandia	Namibia	Arabska
Bangladesz	Indie	Niemcy	Szwajcaria
Barbados	Irlandia	Nigeria	Szwecja
Belgia	Islamska Republika Iranu	Nowa Zelandia	Tadżykistan
Benin	Islandia	Pakistan	Tajlandia
Białoruś	Izrael	Papua Nowa Gwinea	Togo
Bośnia i	Jamaika	Paragwaj	Trynidad i Tobago
Hercegowina	Japonia	Peru	Tunezja
Bolswana	Jordania	Portugalia	Turcja
Brazylia	Jugosławia	Republika Czeska	Turkmenistan
Bulgaria	Była Jugosłowiańska	Republika Koreai	Uganda
Chile	Republika Macedonii	Republika Kuby	Ukraina
Chorwacja	Kambodża	Republika Moldowy	Urugwaj
Cypr	Kanada	Republika Poludniowej	Uzbekistan
Dania	Kazachstan	Republika Wietnamu	Wąłkan
Egipt	Kongo	Republika Wenezuela	Wenezuela
Ekwador	Kuba	Republika Węgry	Węgry
Estonia	Kuwejt	Republika Włochy	Włochy
Federacja Malajska	Kyrgystan	Srodlowofrykańska	Wybrzeże Kości
Federacja Rosyjska	Laotańska Republika	Ruanda	Soniowej
Fidzi	Ludowo-Demokratyczna	Rumunia	Zair
Filipiny	Lesotho	San Marino	Zimbabwe
Finlandia	Liban	Senegal	Zjednoczone Królestwo
Francja	Litwa	Seszele	Wielkiej Brytanii i
Ghana	Luksemburg	Sierra Leone	Irlandii Północnej
Grecja	Lotwa	Singapur	
	Madagaskar	Słowacja	

Niniejsze prawo jazdy nie zwalnia jego posiadacza od obowiązku przestrzegania w każdym z Państw, w którym uczestniczy w ruchu, ustaw i przepisów dotyczących osiedlania się lub wykonywania zawodu. W szczególności prawo jazdy traci swą ważność w Państwie, w którym jego posiadacz osiedla się na stałe.

DANE DOTYCZĄCE KIERUJĄCEGO

Nazwisko 1.
 Imiona 2.
 Miejsce urodzenia 3.
 Data urodzenia 4.
 Miejsce zamieszkania 5.

KATEGORIE POJAZDÓW, NA KTÓRE PRAWO JAZDY JEST WAŻNE

Motocykle	A
Samochody osobowe i inne pojazdy samochodowe o dopuszczalnej masie całkowitej nie przekraczającej 3,5 t, z wyjątkiem autobusów i motocykli	B
Pojazdy samochodowe o dopuszczalnej masie całkowitej przekraczającej 3,5 t, z wyjątkiem autobusów	C
Autobusy	D
Pojazdy wymienione w posiadanych prawach jazdy kategorii B, C lub D łącznie z przyczepą	E

WARUNKI OGRANICZAJĄCE UŻYWANIE

.....

.....

.....

PARTICULARS CONCERNING THE DRIVER

Surname 1.
 Other names 2.
 Place of birth 3.
 Date of birth 4.
 Home address 5.

CATEGORIES OF VEHICLES FOR WHICH THE PERMIT IS VALID

Motor-cycles	A
Motor vehicles, other than those in category A, having a permissible maximum weight not exceeding 3500 kg (7 700 lb) and not more than eight seats in addition to the driver's seat.	B
Motor vehicles used for the carriage of goods and whose permissible maximum weight exceeds 3 500 kg (7 700 lb).	C
Motor vehicles used for the carriage of passengers and having more than eight seats in addition to the driver's seat.	D
Combination of vehicles of which the drawing vehicles is in category or categories for which the driver is licensed (B and/or C and/or D), but which are not themselves in that category or categories.	E

RESTRICTIVE CONDITIONS OF USE

.....

.....

.....

ЗАПИСИ, ОТНОСЯЩИЕСЯ К ВОДИТЕЛЮ

Фамилия 1.
 Имя 2.
 Место рождения 3.
 Дата рождения 4.
 Место жительства 5.

**КАТЕГОРИИ ТРАНСПОРТНЫХ СРЕДСТВ,
 НА УПРАВЛЕНИЕ КОТОРЫМИ ВЫДАНО
 УДОСТОВЕРЕНИЕ**

Мотоциклы	A
Автомобили, за исключением упомянутых в категории А, разрешенный максимальный вес которых не превышает 3 500 кг (7700 фунтов) и число сидячих мест которых, помимо сиденья водителя, не превышает восемь	B
Автомобили, предназначенные для перевозки грузов, разрешенный максимальный вес которых превышает 3 500 кг (7700 фунтов)	C
Автомобили, предназначены для перевозки пассажиров и имеющие более восьми сидячих мест, помимо сиденья водителя	D
Составы транспортных средств с тягачом, относящимся к категории В, С или D, которыми водитель имеет право управлять, но которые не входят сами в одну из этих категорий или в эти категории	E

УСЛОВИЯ, ОГРАНИЧИВАЮЩИЕ ИСПОЛЬЗОВАНИЕ

.....

АНГАБЕН ЗУР ПЕРСОН ДЕС ФÜHRЕРС

Name 1.
 Vornamen 2.
 Geburtsort 3.
 Geburtsdatum 4.
 Wohnort 5.

**FAHRZEUGKLASSE, FÜR DIE DER
 FÜHRERSCHEIN GILT**

Kraftroller	A
Kraftfahrzeuge (Artikel 1 Buchstabe p) - ausgenommen jene der Klasse A - mit einem höchsten zulässigen Gesamtgewicht von nicht mehr als 3,5 t (7700 Pfund) und mit nicht mehr als 8 Sitzplätzen außer dem Führersitz	B
Kraftfahrzeuge (Artikel 1 Buchstabe p) zur Güterbeförderung mit einem höchsten zulässigen Gesamtgewicht von nicht mehr als 3,5 t (7700 Pfund)	C
Kraftfahrzeuge (Artikel 1 Buchstabe p) zur Personenbeförderung mit mehr als 8 Sitzplätzen außer dem Führersitz	D
Miteinander verbundene Fahrzeuge, deren Zugfahrzeug in die Klasse B, C oder D fällt, zu dessen Führung der Fahrzeugführer berechtigt ist, die aber selbst nicht in diese Klasse (n) fallen	E

EINSCHRÄNKENDE AUFLAGEN

.....

INDICACIONES RELATIVAS AL CONDUCTOR

Apellidos 1.
 Nombres 2.
 Lugar de nacimiento 3.
 Fecha de nacimiento 4.
 Domicilio 5.

**CATEGORÍA DE VEHÍCULOS PARA LOS CUALES
 ES VALIDO EL PERMISO**

Motocicletas	A
Automóviles, no comprendidos en la categoría A, cuyo peso máximo autorizado no exceda de 3500 kg (7 700 libras) y cuyo número de asientos, sin contar el del conductor, no exceda de ocho.	B
Automóviles destinados al transporte de mercancías cuyo peso máximo autorizado exceda de 3 500 kg (7 700 libras).	C
Automóviles destinados al transporte de personas y que tengan más de ocho asientos, sin contar el del conductor.	D
Conjuntos de vehículos cuyo tractor esté comprendido en cualquiera de las categorías B, C o D para las cuales esté habilitado el conductor pero que por su naturaleza no queden incluidos en ninguna de esas categorías.	E

CONDICIONES RESTRICTIVAS

.....

INDICACIONES RELATIVAS AU CONDUCTEUR

Nom 1.
 Prénoms 2.
 Lieu de naissance 3.
 Date de naissance 4.
 Domicile 5.

**CATÉGORIE DE VÉHICULES POUR LESQUELS
 LE PERMIS EST VALABLE**

Motocycles	A
Automobiles, autres que celles de la catégorie A, dont le poids maximal autorisé n'exécède pas 3500 kg (7 700 livres) et dont le nombre de places assises, outre le siège du conducteur, n'exécède pas huit.	B
Automobiles affectées au transport de marchandises et dont le poids maximal autorisé excède de 3 500 kg (7 700 livres).	C
Automobiles affectées au transport de personnes et ayant plus de huit places assises, outre le siège du conducteur.	D
Ensemble de véhicules dont le tracteur rentre dans la ou les catégories B, C ou D pour lesquelles le conducteur est habilité, mais qui ne rentrent pas eux-mêmes dans cette catégorie ou ces catégories.	E

CONDITIONS RESTRICTIVES D'UTILISATION

.....

1.	
2.	
3.	
4.	
5.	
A	○	<div style="border: 1px solid black; width: 150px; height: 150px; margin: 0 auto; display: flex; align-items: center; justify-content: center;"> Photographie </div> <div style="text-align: center; margin-top: 20px;">○</div>
B	○	
C	○	
D	○	
E	○	
		Signature du titulaire
EXCLUSIONS:		
Le titulaire est déchu du droit de conduire sur le territoire de		
		jusqu'au
A	le	○
Le titulaire est déchu du droit de conduire sur le territoire de		
		jusqu'au
A	le	○

Strona 7

Opis wzoru międzynarodowego prawa jazdy

1. Format A6 (układ pionowy).
2. Międzynarodowe prawo jazdy ma okładkę barwy szarej i osiem stron wewnętrznych barwy białej.
3. Tekst, symbole i znaki graficzne umieszczone na kartkach okładki i stronach wewnętrznych są barwy czarnej.
4. Na zewnętrznej stronie pierwszej kartki okładki umieszcza się:
 - 1) wyrazy w jednym wierszu o treści — RZECZPOSPOLITA POLSKA,
 - 2) symbol PL wpisany w elipsę,
 - 3) wyrazy o treściach:
 - a) w dwóch wierszach — MIĘDZYNARODOWY RUCH SAMOCHODOWY, MIĘDZYNARODOWE PRAWO JAZDY,
 - b) w jednym wierszu „Nr” i numer druku, składający się z siedmiu cyfr arabskich,
 - c) w dwóch wierszach „Konwencja o ruchu drogowym z dnia 8 listopada 1968 r.”,
 - d) w pięciu wierszach — „Ważne do ... roku, Wydane przez ..., w ..., dnia ... r., Nr krajowego prawa jazdy ...”,
 - e) w trzech wierszach — „..... Podpis i pieczęć organu wydającego prawo jazdy”,
 - 4) symbol „m.p.” wpisany w okrąg o średnicy 20 mm, który jest linią przerywaną.
5. Na wewnętrznej stronie pierwszej kartki okładki umieszcza się:
 - 1) wyrazy o następujących treściach:
 - a) w pięciu wierszach — „Niniejsze prawo jazdy nie jest ważne w ruchu na terytorium Rzeczypospolitej Polskiej. Jest ono ważne na terytoriach

wszystkich innych Umawiających się Stron. Kategorie pojazdów, do których prowadzenia ono uprawnia, ustalone są na końcu książeczki”,

- b) w pięciu wierszach — „Niniejsze prawo jazdy nie zwalnia jego posiadacza od obowiązku przestrzegania w każdym z Państw, w którym uczestniczy w ruchu, ustaw i przepisów dotyczących osiedlania się lub wykonywania zawodu. W szczególności prawo jazdy traci swą ważność w Państwie, w którym jego posiadacz osiedla się na stałe”,
- 2) w czterech kolumnach — listę państw, które ratyfikowały postanowienia Konwencji o ruchu drogo-

wym, sporządzonych w Genewie dnia 19 września 1949 r. i w Wiedniu dnia 8 listopada 1968 r.

6. Strony 6 i 7 odpowiadają wzorowi nr 3, określone w załączniku nr 7 do Konwencji o ruchu drogowym, sporządzonej w Wiedniu dnia 8 listopada 1968 r., i drukowane są w języku francuskim.

7. Strony od 1 do 5 powtarzają treść oraz układ symboli i znaków graficznych strony 6 kolejno w językach: polskim, angielskim, rosyjskim, niemieckim i hiszpańskim.

8. Ostatnia strona jest pusta.

Załącznik nr 3

WZÓR POZWOLENIA DO KIEROWANIA TRAMWAJEM

POZWOLENIE DO KIEROWANIA TRAMWAJEM

1. Nazwisko

2. Imiona

3. Data ur. 4. Adres zamiesz.: Kod

Miejsc.

Ul.

Nr budynku Nr lokalu

Miejsce na fotografię 45 x 35 mm

(podpis posiadacza)

5. Data wydania 19 r.

6. Data ważności 19 r.

7. Organ wydający: m.p.

Nazwa

Kod Miejsc.

8. Nr pozwolenia

(podpis i pieczęć organu wydającego)

Seria A Nr 0000001

Strona 1

9. Zmiana adresu zamiesz.: Kod

Miejsc.

Ul.

Nr budynku Nr lokalu

Data 19 r.

(podpis i pieczęć organu wydającego)

10. Miejsce na adnotacje urzędowe

Strona 2

Opis wzoru pozwolenia do kierowania tramwajem

- Format A7 (układ pionowy).
- Pozwolenie ma 2 strony o barwie różowej.
- Tekst i znaki graficzne są barwy czarnej.
- Na pierwszej stronie umieszcza się:
 - wyrazy o treściach:
 - w jednym wierszu — **POZWOLENIE DO KIEROWANIA TRAMWAJEM**,

b) w sześciu wierszach — „1. Nazwisko ..., 2. Imiona ..., 3. Data ur. ..., 4. Adres zamiesz.: Kod ... - ... , Miejsc. ..., Ul. ..., Nr budynku ..., Nr lokalu ...”,

c) w dwóch wierszach — „...(podpis posiadacza)”,

2) ramkę o wymiarze 45 x 35 mm, a w niej wyrazy o treści „Miejsce na fotografię 45 x 35 mm”,

3) symbol „m.p.” wpisany w okrąg o średnicy 15 mm, który jest linią przerywaną,

4) w jednym wierszu — numer druku składający się z jednej litery alfabetu tacińskiego poprzedzonej wyrazem o treści „Seria” i siedmiu cyfr arabskich poprzedzonych wyrazem o treści „Nr”,

5) wyrazy o treściach:

a) w ośmiu wierszach — „5. Data wydania ... 19 ...r., 6. Data ważności 19 ... r., 7. Organ wydający: Nazwa ..., Kod ... - ..., Miejsc., 8. Nr pozwolenia/.....”,

b) w dwóch wierszach — „.... (podpis i pieczęć organu wydającego)”,

5. Na drugiej stronie umieszcza się:

1) wyrazy o treściach:

a) w pięciu wierszach — „9. Zmiana adresu zamiesz.: Kod ... - ..., Miejsc. ..., Ul. ..., Nr budynku ..., Nr lokalu ..., Data ... 19... r.”,

b) w dwóch wierszach — „.... (podpis i pieczęć organu wydającego)”,

2) linię ciągłą o długości 68 mm.

3) wyrazy o treści w jednym wierszu — „10. Miejsce na adnotacje urzędowe”,

Załącznik nr 4

WZÓR KARTY ROWEROWEJ I MOTOROWEROWEJ

KARTA ROWEROWA I MOTOROWEROWA

1. Nazwisko

2. Imiona

3. Data ur. 4. Adres zamiesz.: Kod

Miejsc.

Ul.

Nr budynku Nr lokalu

Miejsce na fotografię 45 x 35 mm

(podpis posiadacza)

5. Data wydania19.....r.

6. Nazwa szkoły

Kod Miejsc.

Ul.

Nr budynku 7. Nr karty

(podpis i pieczęć dyrektora szkoły)

Seria A Nr 0000001

m.p.

Strona 1

8. Rodzaj pojazdów, na które karta jest ważna:

Rowery	m.p.
Motorowery	m.p.

9. Zmiana adresu zamiesz.: Kod

Miejsc.

Ul.

Nr budynku Nr lokalu

Data19.....r.

(podpis i pieczęć dyrektora szkoły)

10. Miejsce na adnotacje

Strona 2

Opis wzoru karty rowerowej i motorowerowej

- Format A7 (układ pionowy).
- Karta rowerowa i motorowerowa ma dwie strony o barwie różowej.

3. Tekst i znaki graficzne są barwy czarnej.

4. Na pierwszej stronie umieszcza się:

1) wyrazy o treściach:

a) w jednym wierszu — KARTA ROWEROWA I MOTOROWEROWA,

b) w sześciu wierszach — „1. Nazwisko..., 2. Imiona ..., 3. Data ur. ..., 4. Adres zamiesz.: Kod ... - ..., Miejsc. ..., Ul. ..., Nr budynku ..., Nr lokalu ...”,

c) w dwóch wierszach — „.... (podpis posiadacza),

2) ramkę o wymiarze 45 x 35 mm, a w niej wyrazy o treści: „Miejsce na fotografię 45 x 35 mm”,

3) symbol „m.p.” wpisany w okrąg o średnicy 15 mm, który jest linią przerywaną,

4) w jednym wierszu numer druku składający się z jednej litery alfabetu tacińskiego poprzedzonej wyrazem

zem o treści „Seria” i siedmiu cyfr arabskich poprzedzonych wyrazem o treści „Nr”.

5) wyrazy o treściach:

- a) w siedmiu wierszach — „5. Data wydania ... 19 ... r.”, — 6. Nazwa szkoły ..., Kod ...-..., Miejsc. ..., Ul. ..., Nr budynku ..., 7. Nr karty ...”,
b) w dwóch wierszach: „... (podpis i pieczęć dyrektora szkoły)”

5. Na drugiej stronie umieszcza się:

- 1) w jednym wierszu — wyrazy o treści: „8. Rodzaj pojazdów, na które karta jest ważna:”,
2) tabelę o wymiarze 34 x 70 mm, podzieloną na dwie kolumny i dwa wiersze; kolumny tabeli dzielą się na:
a) pierwsza — dwa pola o wymiarze 17 x 50 mm każde, w których umieszcza się wyrazy

o treści odpowiednio „Rowery” i „Motorowery”,

- b) druga — dwa pola o wymiarze 17 x 20 mm każde, w których umieszcza się okrąg o średnicy 15 mm, który jest linią przerywaną, a w nim symbol „m.p.”,

3) wyrazy o treściach:

- a) w pięciu wierszach — „9. Zmiana adresu zamiesz.: Kod ...-..., Miejsc. ..., Ul. ..., Nr budynku ..., Nr lokalu ..., Data 19 ... r.”,
b) w dwóch wierszach — „... (podpis i pieczęć dyrektora szkoły)”

4) linię ciągłą o długości 68 mm,

5) wyrazy o treści — „10. Miejsce na adnotacje.”

Załącznik nr 5

WZÓR ŚWIADECTWA KWALIFIKACJI

ŚWIADECTWO KWALIFIKACJI

6. Fotografia

1.
2.
3.
4a. 4c.
4b. 5c.
5a. 5b.
7.

8.

9.

1. Nazwisko z literą
2. Data urodzenia
3. Data wydania świad. kwalif.
4a. Organ wydający
4b. Nr PESEL
5a. Numer świad. kwalif.
5b. Numer prawa jazdy
6. Adres S. Kwalifikacji
7. Data otrzymania
8. Kwalifikacja
9. Data kwalifikacji

Strona 1

B 0000001

9.	10.	11.	12.
A1			
A			
B1			
B			
C1			
C			
D1			
D			
BE			
C1E			
CE			
D1E			
DE			
T			

501 - Poświadczenie prawa jazdy przez okres co najmniej dwóch lat
502 - Poświadczenie prawa jazdy przez okres co najmniej trzech lat
503 - Wykazanie się znajomości języka niemieckiego
504 - Ukończenie kursu doszkalającego w zakresie przepisów i zasad ruchu drogowego
505 - Poświadczenie się badaniem badaniem lekarskim
508 - Poświadczenie się badaniem psychologicznym

Strona 2

Opis wzoru świadectwa kwalifikacji

1. Format karty identyfikacyjnej (układ poziomy) o wymiarze 53,98 x 85,60 x 0,76 mm i promieniu zaokrągleń 3,18 mm, której właściwości fizyczne i chemiczne odpowiadają standardom określonym w normach:

- 1) PN-ISO/IEC 7810:1997. Karty identyfikacyjne. Charakterystyki fizyczne,
2) PN-EN 27816-1:1997. Karty identyfikacyjne. Charakterystyki fizyczne,
3) PN-ISO 7816-1:1997. Karty identyfikacyjne. Elektroniczne karty stykowe,
4) PN-EN ISO/IEC 10373:1997. Karty identyfikacyjne. Metody testowania.

2. Barwa tła świadectwa kwalifikacji jest jasnozielona z wielobarwnymi nadrukami zabezpieczającymi, z zastrzeżeniem ust. 4 pkt 2 lit. a).

3. Barwa tekstu, symboli i znaków graficznych świadectwa kwalifikacji jest czarna.

4. Świadectwo kwalifikacji ma dwie strony:

1) na pierwszej stronie umieszcza się:

a) w jednym wierszu — wyrazy o treści: ŚWIADECTWO KWALIFIKACJI;

b) cyfry oznaczające:

- 1 — Nazwisko,
2 — Imię,
3 — Data urodzenia,
4a — Data wydania świadectwa kwalifikacji,
4b — Organ wydający,
4c — Nr PESEL,
5a — Numer świadectwa kwalifikacji,
5b — Numer prawa jazdy,

- 7 — Podpis posiadacza,
8 — Adres,
9 — Kategorie,
- c) w lewym górnym rogu — ramkę o wymiarze 25 x 21,7 mm, a w niej wyrazy o treści „6. Fotografia”;
- 2) na drugiej stronie umieszcza się:
- a) tabelę o wymiarze 48 x 60 mm, podzieloną na trzy kolumny oznaczone cyframi:
- 9 — Kategorie,
10 — Data ważności,
11 — Kwalifikacje
- i szesnaście wierszy o barwie na przemian białej i jasnozielonej oraz kolumnę oznaczoną cyfrą 12 (Opis kwalifikacji) o barwie jasnozielonej;
- wiersze tabeli mają wymiar 3 x 39 mm i podzielone są, z wyjątkiem ostatniego wiersza, na trzy rubryki o wymiarach odpowiednio: 3 x 7 mm, 3 x 11 mm i 3 x 21 mm;
- w polach kolumny oznaczonej cyfrą 9 umieszcza się literowe oznaczenia kategorii prawa jazdy, a w polu kolumny oznaczonej liczbą 12 — o wymiarze 45 x 21 mm — liczbowe oznaczenia kodów kwalifikacji i ich opis:
- 501 — Posiadanie prawa jazdy przez okres co najmniej dwóch lat,
502 — Posiadanie prawa jazdy przez okres co najmniej trzech lat,
503 — Wykazanie się znajomością topografii miasta,
- 504 — Ukończenie kursu dokształcającego w zakresie przewozu materiałów niebezpiecznych,
505 — Poddanie się kontrolnym badaniom lekarskim,
506 — Poddanie się badaniom psychologicznym;
- b) w lewym górnym rogu — ramkę ograniczającą obszar o wymiarze 7 x 18 mm; odstęp pomiędzy krótszym bokiem ramki a krótszym bokiem tabeli, o której mowa w lit. a), wynosi 1,5 mm;
- c) w ramce, o której mowa w lit. b) — numer druku, składający się z jednej litery alfabetu łacińskiego i siedmiu cyfr arabskich;
- d) w lewym dolnym rogu — objaśnienie dotyczące rodzaju wypełnianych danych:
- 1 — Nazwisko,
2 — Imię,
3 — Data urodzenia,
4a — Data wydania świadectwa kwalifikacji,
4b — Organ wydający,
4c — Nr PESEL,
5a — Numer świadectwa kwalifikacji,
5b — Numer prawa jazdy,
8 — Adres,
9 — Kategorie,
10 — Data ważności,
11 — Kwalifikacje,
12 — Opis kwalifikacji.