

## ROZPORZĄDZENIE MINISTRA OBRONY NARODOWEJ

z dnia 2 grudnia 2004 r.

**w sprawie wzorów oraz noszenia umundurowania i oznak wojskowych przez żołnierzy zawodowych i kandydatów na żołnierzy zawodowych**

Na podstawie art. 50 ust. 3 pkt 1 i art. 132 ustawy z dnia 11 września 2003 r. o służbie wojskowej żołnierzy zawodowych (Dz. U. Nr 179, poz. 1750 oraz z 2004 r. Nr 116, poz. 1203 i Nr 210, poz. 2135) zarządza się, co następuje:

## Rozdział 1

**Przepisy ogólne**

§ 1. Rozporządzenie określa wzory, szczegółowe zasady, okoliczności i sposób noszenia umundurowania oraz oznak wojskowych przez żołnierzy zawodowych i kandydatów na żołnierzy zawodowych, zwanych dalej „żołnierzami”.

§ 2. Umundurowanie określone w rozporządzeniu jest prawnie zastrzeżone dla żołnierzy Sił Zbrojnych Rzeczypospolitej Polskiej.

## Rozdział 2

**Rodzaje, zestawy ubiorcze i wzory umundurowania**

§ 3. Umundurowanie żołnierzy składa się z ubiorów:

- 1) galowego;
- 2) wyjściowego;

- 3) służbowego;
- 4) ćwiczebnego;
- 5) polowego;
- 6) specjalnego;
- 7) roboczego;
- 8) wieczorowego.

§ 4. 1. Podstawowymi przedmiotami umundurowania stanowiącymi zestaw ubioru galowego są:

- 1) w Wojskach Lądowych:
  - a) mundur galowy oficerski — w kolorze khaki,
  - b) mundur galowy generalski — w kolorze khaki,
  - c) mundur letni oficerski — w kolorze khaki,
  - d) czapka rogatywka — w kolorze khaki,
  - e) krawat i spinki do mankietów — w kolorze khaki,
  - f) koszula — w kolorze białym,
  - g) rękawiczki — w kolorze czarnym,
  - h) półbuty galowe — w kolorze czarnym,

- i) berety — do ubioru galowego tylko w jednostkach desantowo-szturmowych, specjalnych i kawalerii powietrznej — w kolorze bordowym, obrony wybrzeża — w kolorze niebieskim oraz Jednostce Wojskowej Nr 2305 — w kolorze szarym,
- j) sznur galowy — w kolorze matowosrebrnym;
- 2) w Siłach Powietrznych:
- a) mundur galowy oficerski — w kolorze stalowym,
- b) mundur galowy generalski — w kolorze stalowym,
- c) mundur letni oficerski — w kolorze stalowym,
- d) czapka garnizonowa — w kolorze stalowym,
- e) krawat — w kolorze czarnym,
- f) rękawiczki, koszula i koszulo-bluzka z długimi lub krótkimi rękawami — w kolorze białym,
- g) spinki do mankietów — w kolorze czarnym,
- h) półbuty galowe — w kolorze czarnym,
- i) sznur galowy — w kolorze matowosrebrnym;
- 3) w Marynarce Wojennej:
- a) mundur galowy oficerski — w kolorze granatowym,
- b) mundur galowy admirała — w kolorze granatowym,
- c) mundur letni oficerski — w kolorze granatowym,
- d) mundur wyjściowy letni, koszula i rękawiczki — w kolorze białym,
- e) czapka wyjściowa, czapka letnia, kapelusz wyjściowy i kapelusz letni — w kolorze białym,
- f) krawat i spinki do mankietów — w kolorze czarnym,
- g) półbuty galowe — w kolorze czarnym,
- h) obuwie i skarpetki do munduru letniego koloru białego — w kolorze białym,
- i) sznur galowy — w kolorze złotystym.
2. Zestawy ubiorów galowych określa załącznik nr 1 do rozporządzenia (zestawy nr 1 i 2).
3. Wzory ubiorów galowych określa załącznik nr 9 do rozporządzenia (rys. 1—8).
- § 5. 1. Podstawowymi przedmiotami umundurowania stanowiącymi zestaw ubioru wyjściowego są:
- 1) w Wojskach Lądowych:
- a) kurtka i spodnie munduru wyjściowego, wyjściowego letniego — w kolorze khaki,
- b) bluza olimpijka, wiatrówka oficerska, sweter oficerski — w kolorze khaki,
- c) szalik letni i zimowy — w kolorze khaki,
- d) płaszcz sukienny i letni — w kolorze khaki,
- e) kurtka wyjściowa nieprzemakalna — w kolorze khaki,
- f) kurtka wiatrówka — w kolorze khaki,
- g) krawat, koszula, koszulo-bluzka — w kolorze khaki,
- h) koszula, koszulo-bluzka — w kolorze białym,
- i) czapka futrzana, czapka rogatywka, furażerka, kapelusz — w kolorze khaki,
- j) beret — w kolorze zgodnie z § 13, ust. 2,
- k) obuwie, skarpetki i galanteria skórzana — w kolorze czarnym;
- 2) w Siłach Powietrznych:
- a) kurtka i spodnie munduru wyjściowego, wyjściowego letniego — w kolorze stalowym,
- b) bluza olimpijka, wiatrówka oficerska, sweter oficerski — w kolorze stalowym,
- c) płaszcz sukienny i letni — w kolorze stalowym,
- d) szalik zimowy — w kolorze stalowym,
- e) koszula i koszulo-bluzka z długimi i krótkimi rękawami — w kolorze stalowym,
- f) koszula, koszulo-bluzka z długimi i krótkimi rękawami, szalik letni — w kolorze białym,
- g) czapka garnizonowa, furażerka, kapelusz — w kolorze stalowym,
- h) kurtka wyjściowa nieprzemakalna — w kolorze czarnym,
- i) czapka futrzana — w kolorze czarnym,
- j) obuwie, skarpetki i galanteria skórzana — w kolorze czarnym;
- 3) w Marynarce Wojennej:
- a) kurtka i spodnie munduru wyjściowego, wyjściowego letniego — w kolorze granatowym,
- b) czapka wyjściowa, czapka letnia, kapelusz wyjściowy i kapelusz letni — w kolorze białym,
- c) bluza olimpijka, wiatrówka oficerska, sweter oficerski — w kolorze granatowym,
- d) płaszcz sukienny i płaszcz letni — w kolorze granatowym,
- e) kurtka wyjściowa nieprzemakalna — w kolorze czarnym,
- f) czapka futrzana, krawat — w kolorze czarnym,
- g) obuwie, skarpetki i galanteria skórzana — w kolorze czarnym,
- h) mundur wyjściowy letni, koszula, koszulo-bluzka, szalik zimowy i letni — w kolorze białym,
- i) obuwie i skarpetki do munduru wyjściowego letniego białego — w kolorze białym.

2. Zestawy ubiorów wyjściowych określa załącznik nr 2 do rozporządzenia (zestawy nr 1—6).

3. Wzory ubiorów wyjściowych określa załącznik nr 10 do rozporządzenia (rys. 1—52).

§ 6. 1. Podstawowymi przedmiotami umundurowania stanowiącymi zestaw ubioru służbowego są:

1) w Wojskach Lądowych:

- a) kurtka i spodnie munduru służbowego, płaszcz sukienny — w kolorze khaki,
- b) czapka futrzana, czapka rogatywka — w kolorze khaki,
- c) beret — do ubioru służbowego tylko w jednostkach desantowo-szturmowych, specjalnych i kawalerii powietrznej — w kolorze bordowym, obrony wybrzeża — w kolorze niebieskim oraz Jednostce Wojskowej Nr 2305 — w kolorze szarym,
- d) szalik zimowy, krawat, koszula — w kolorze khaki,
- e) koszula — w kolorze białym,
- f) obuwie, galanteria skórzana, skarpetki i oporządzenie — w kolorze czarnym i białym;

2) w Siłach Powietrznych:

- a) kurtka i spodnie munduru służbowego, płaszcz sukienny — w kolorze stalowym,
- b) koszula — w kolorze białym,
- c) czapka garnizonowa i szalik zimowy — w kolorze stalowym,
- d) czapka futrzana, krawat — w kolorze czarnym,
- e) obuwie, galanteria skórzana, skarpetki i oporządzenie — w kolorze czarnym i białym;

3) w Marynarce Wojennej:

- a) kurtka i spodnie munduru służbowego, płaszcz sukienny — w kolorze granatowym,
- b) czapka futrzana, krawat — w kolorze czarnym,
- c) czapka wyjściowa — w kolorze białym,
- d) koszula, szalik zimowy — w kolorze białym,
- e) obuwie, galanteria skórzana, skarpetki i oporządzenie — w kolorze białym i czarnym.

2. Zestawy ubiorów służbowych określa załącznik nr 3 do rozporządzenia (zestawy nr 1—12).

3. Wzory ubiorów służbowych określa załącznik nr 11 do rozporządzenia (rys. 1—10).

§ 7. 1. Podstawowymi przedmiotami umundurowania stanowiącymi zestaw ubioru ćwiczebnego w Marynarce Wojennej są:

- 1) bluza i spodnie ćwiczebne, koszula ćwiczebna — w kolorze granatowym;

2) czapka ćwiczebna i półbuty ćwiczebne — w kolorze granatowym;

3) czapka wełniana, sweter oficerski, kurtka zimowa nieprzemakalna, szalokominiarka, rękawice ortalionowe 5-palcowe — w kolorze czarnym;

4) pas żołnierski z klamrą MW, pasek do spodni z klamrą MW, trzewiki — w kolorze czarnym.

2. Zestaw ubiorów ćwiczebnych określa załącznik nr 4 do rozporządzenia.

3. Wzory ubiorów ćwiczebnych określa załącznik nr 12 do rozporządzenia (rys. 1—5).

§ 8. 1. Podstawowymi przedmiotami umundurowania stanowiącymi zestaw ubioru polowego w Wojskach Lądowych i Siłach Powietrznych oraz jednostkach brzegowych Marynarki Wojennej są:

1) kurtka polowa — w barwach ochronnych, w kamuflażu „pantera”;

2) bluza i spodnie polowe — w barwach ochronnych, w kamuflażu „pantera”;

3) beret, czapka futrzana, sweter;

4) furażerka polowa w Siłach Powietrznych — w barwach ochronnych, w kamuflażu „pantera”;

5) rękawice polowe — w barwach ochronnych, w kamuflażu „pantera”;

6) koszulo-bluza polowa — w barwach ochronnych, w kamuflażu „pantera”;

7) ubranie ochronne — w barwach ochronnych, w kamuflażu „pantera”;

8) oporządzenie — w barwach ochronnych, w kamuflażu „pantera”;

9) trzewiki oraz galanteria skórzana — w kolorze czarnym;

10) pas żołnierski brezentowy z klamrą z napisem „WP” w Wojskach Lądowych oraz Siłach Powietrznych — w kolorze khaki, w Marynarce Wojennej z klamrą z napisem „MW” — w kolorze czarnym.

2. Żołnierze pełniący służbę w polskich kontyngentach wojskowych w terenie pustynnym noszą przedmioty umundurowania w kamuflażu „pustynnym”.

3. Żołnierze pełniący służbę w polskich kontyngentach wojskowych noszą trzewiki ćwiczebne tropikalne — w kolorze beżowym.

4. Zestaw ubiorów polowych określa załącznik nr 5 do rozporządzenia.

5. Wzory ubiorów polowych określa załącznik nr 13 do rozporządzenia (rys. 1—22).

§ 9. 1. Podstawowymi przedmiotami umundurowania stanowiącymi zestaw ubioru specjalnego

w Wojskach Lądowych i Siłach Powietrznych oraz w Marynarce Wojennej są:

- 1) ubranie czołgisty — w kolorze czarnym;
- 2) ubranie technika lotniczego — w kolorze niebieskim;
- 3) kombinezon pilota — w kolorze zielonym, w Marynarce Wojennej — w kolorze pomarańczowym.

2. Zestawy ubiorów specjalnych określa załącznik nr 6 do rozporządzenia (zestawy nr 1—3).

3. Wzory ubiorów specjalnych określa załącznik nr 14 do rozporządzenia (rys. 1—6).

§ 10. 1. Podstawowymi przedmiotami umundurowania stanowiącymi zestaw ubioru roboczego w Wojskach Lądowych i Siłach Powietrznych oraz w Marynarce Wojennej są:

- 1) bluza i spodnie robocze — w kolorze granatowym;
- 2) kurtka i spodnie ocieplane — w kolorze granatowym;
- 3) beret roboczy;
- 4) trzewiki — w kolorze czarnym;
- 5) rękawice robocze.

2. Zestaw ubiorów roboczych określa załącznik nr 7 do rozporządzenia.

3. Wzór ubioru roboczego określa załącznik nr 15 do rozporządzenia.

§ 11. 1. Podstawowymi przedmiotami umundurowania stanowiącymi zestaw ubioru wieczorowego żołnierzy są:

- 1) półfrak; dla kobiet żakiet z pasem;
- 2) kamizelka, tylko dla mężczyzn;
- 3) spodnie; dla kobiet spódnica długa;
- 4) koszula koloru białego do muszki;
- 5) muszka koloru czarnego;
- 6) półbuty lakierki.

2. Mundur wieczorowy noszą wyłącznie oficerowie.

3. Mundur wieczorowy w Wojskach Lądowych jest barwy granatowej:

- 1) generałowie mają na kołnierzu półfraka znak orła generałów, a na nogawkach spodni dwa lampasy;
- 2) pozostali oficerowie na nogawkach spodni mają jeden lampas w kolorze granatowym;
- 3) kamizelka — w kolorze srebrzystym.

4. Mundur wieczorowy w Siłach Powietrznych jest barwy: półfrak — stalowej, spodnie — granatowej, kamizelka — w kolorze srebrzystym:

- 1) generałowie mają na kołnierzu półfraka znak orła generałów, a na nogawkach spodni dwa lampasy;
- 2) pozostali oficerowie na nogawkach spodni mają jeden lampas w kolorze granatowym.

5. Mundur wieczorowy w Marynarce Wojennej jest barwy granatowej, na nogawkach spodni wszyscy oficerowie mają jeden lampas w kolorze czarnym.

6. Zestawy ubiorów wieczorowych określa załącznik nr 8 do rozporządzenia (zestawy nr 1 i 2).

7. Wzory ubiorów wieczorowych określa załącznik nr 16 do rozporządzenia (rys. 1—3).

§ 12. 1. W zależności od przynależności do rodzaju Sił Zbrojnych żołnierze noszą umundurowanie:

- 1) w Wojskach Lądowych — w kolorze khaki lub khaki i białym;
- 2) w Siłach Powietrznych — w kolorze stalowym lub stalowym i białym;
- 3) w Marynarce Wojennej — w kolorze granatowym, białym lub granatowym i białym.

2. Ubiór Wojsk Lądowych noszą wszyscy żołnierze, z wyjątkiem wymienionych w ust. 3 i 4.

3. Ubiór Sił Powietrznych noszą:

- 1) żołnierze pełniący służbę wojskową w jednostkach wojskowych podległych dowódcy Sił Powietrznych;
- 2) żołnierze zajmujący etatowe stanowiska służbowe o specjalnościach lotniczych w innych jednostkach niż określone w pkt 1;
- 3) żołnierze, o których mowa w pkt 1 i 2, skierowani na naukę do akademii i na kursy wojskowe.

4. Ubiór Marynarki Wojennej noszą:

- 1) żołnierze pełniący służbę wojskową w jednostkach wojskowych podległych dowódcy Marynarki Wojennej;
- 2) żołnierze zajmujący etatowe stanowiska służbowe o specjalnościach Marynarki Wojennej w innych jednostkach niż określone w pkt 1;
- 3) żołnierze, o których mowa w pkt 1 i 2, skierowani na naukę do akademii i na kursy wojskowe.

§ 13. 1. W skład umundurowania żołnierzy wchodzi nakrycia głowy żołnierzy z rozmieszczeniem oznak stopni wojskowych oraz znaków orłów wojskowych, określonych w art. 5—7 ustawy z dnia 19 lutego 1993 r. o znakach Sił Zbrojnych Rzeczypospolitej Polskiej (Dz. U. Nr 34, poz. 154, z 1995 r. Nr 150, poz. 731 oraz z 2003 r. Nr 210, poz. 2036).

## 2. Żołnierze noszą berety w kolorach:

- 1) czarnym — w Marynarce Wojennej, w jednostkach pancernych, pododdziałach czołgów i jednostkach 11 Dywizji Kawalerii Pancernej;
- 2) bordowym — w jednostkach desantowo-szturmowych, specjalnych i jednostkach kawalerii powietrznej;
- 3) niebieskim — w jednostkach obrony wybrzeża i Ośrodka Szkolenia na Potrzeby Sił Pokojowych;
- 4) szkarłatnym — w jednostkach Żandarmerii Wojskowej;
- 5) brązowym — w jednostkach obrony terytorialnej;
- 6) szarym — w Jednostce Wojskowej Nr 2305;
- 7) zielonym — w pozostałych jednostkach Wojsk Lądowych.

## 3. Na czapkach rogatywkach żołnierze noszą otoki w kolorach:

- 1) granatowym — generałowie, jednostki wojsk zmechanizowanych i zmotoryzowanych, kompania reprezentacyjna Wojska Polskiego, jednostki zabezpieczenia materiałowego, szkoły i ośrodki szkolenia tych rodzajów wojsk i służb, żołnierze zawodowi korpusu sprawiedliwości i obsługi prawnej;
- 2) pomarańczowym — jednostki dziedziczące tradycje wojsk pancernych i samochodowych, jednostki rozpoznawcze, szkoły i ośrodki szkolenia tych rodzajów wojsk;
- 3) ciemnozielonym — jednostki wojsk raketowych i artylerii, jednostki wojsk obrony przeciwlotniczej, szkoły i ośrodki szkolenia tych rodzajów wojsk;
- 4) czarnym — jednostki wojsk inżynieryjnych, jednostki wojsk obrony przeciwchemicznej, jednostki zabezpieczenia technicznego, jednostki służby kartograficznej i topogeodezyjnej, szkoły i ośrodki szkolenia tych rodzajów wojsk i służb;
- 5) chabrowym — jednostki dowodzenia, jednostki wojsk łączności, jednostki wojsk radiotechnicznych, jednostki wojsk rozpoznania i walki radioelektronicznej, szkoły i ośrodki szkolenia tych rodzajów wojsk i służb;
- 6) wiśniowym — lekarze wojskowi, jednostki służby zdrowia, szpitale i sanatoria wojskowe, szkoły i ośrodki szkolenia służby medycznej;
- 7) szkarłatnym — jednostki, szkoły i ośrodki szkolenia Żandarmerii Wojskowej;
- 8) fioletowym — kapelani wojskowi;
- 9) złotym — sztab 1 Warszawskiej Dywizji Zmechanizowanej i 1 Brygada Pancerna.

## 4. Czapki garnizonowe nosi się do ubioru wyjściowego i galowego:

- 1) koloru stalowego z czarnym otokiem — w Siłach Powietrznych;
- 2) koloru białego z czarnym otokiem — w Marynarce Wojennej.

## 5. W Siłach Powietrznych do ubioru polowego nosi się furażerkę polową.

## § 14. Żołnierze noszą na nakryciach głowy znak orła wojskowego:

- 1) na czapkach wojskowych garnizonowych i rogatywkach:
  - a) w Wojskach Lądowych — znak orła Wojsk Lądowych tłoczony z blachy srebrzystej i oksydowanej, o wysokości 55 mm,
  - b) w Siłach Powietrznych — znak orła lotnictwa wojskowego haftowany srebrzystym bajorkiem na podkładce barwy czarnej; korona, dziób i szpony haftowane złocistym bajorkiem, o wysokości 60 mm,
  - c) w Marynarce Wojennej — znak orła Marynarki Wojennej:
    - oficerowie — haftowany srebrzystym bajorkiem na podkładce barwy czarnej, ujęty półwieńcem oficerskim z liści wawrzynu; korona, dziób, szpony, kotwica z liną kotwiczną oraz półwieńce haftowane złocistym bajorkiem, wewnątrz tarczy jest barwy niebieskiej, o całkowitej wysokości 60 mm,
    - podoficerowie i podchorążowie — haftowany srebrzystym bajorkiem na podkładce barwy czarnej, ujęty półwieńcem podoficerskim z liści wawrzynu; korona, dziób, szpony, kotwica z liną kotwiczną oraz półwieńce haftowane złocistym bajorkiem, wewnątrz tarczy jest barwy niebieskiej, o całkowitej wysokości 60 mm,
    - marynarze — tłoczony z blachy srebrzystej, z wewnętrznym niebieskim polem tarczy amazonek i nałożoną na tarczę złocistą kotwicą oplecioną złocistą liną kotwiczną, o wysokości 40 mm;
- 2) na czapkach futrzanych — wszyscy żołnierze — znak orła wykonany w metalu, odpowiadający danemu rodzajowi wojsk;
- 3) na beretach, furażerkach i innych nakryciach głowy — według uproszczonego wzoru, wykonane metodą haftu komputerowego (tłoczone z tworzywa lub z termonadruku) na tkaninie w barwie beretów, furażerek i innych nakryć głowy, odpowiadający danemu rodzajowi wojsk;
- 4) na hełmach:
  - a) Żandarmerii Wojskowej — znak orła Wojsk Lądowych, pod którym umieszcza się napis „ZW” w kolorze czarnym na białym tle,

- b) pododdziałów regulacji ruchu — znak orła danego rodzaju Sił Zbrojnych,
  - c) bojowych i ćwiczebnych — znaków orłów wojskowych nie umieszcza się;
- 5) na kapeluszach polowych oznak orłów wojskowych nie umieszcza się.

§ 15. 1. Orzeł generałów (admiratów) noszony na kołnierzu kurtek mundurowych, półfraków i kołnierzu płaszcza sukiennego jest haftowany srebrzystym bajorkiem (admiratów — bajorkiem złotym). Korona, dziób i szpony haftowane są bajorkiem złotym.

2. Orzeł Marszałka Polski noszony na kołnierzu kurtek mundurów i kołnierzu płaszcza sukiennego jest haftowany srebrzystym bajorkiem. Korona, dziób, szpony i głowice buław haftowane są bajorkiem złotym.

3. W Wojskach Lądowych i Siłach Powietrznych na guzikach kurtek mundurów wyjściowych, galowych i wieczorowych, płaszczy sukiennych i letnich oraz czapek garnizonowych lub rogatywek umieszcza się znak orła odpowiadający danemu rodzajowi wojsk.

4. W Marynarce Wojennej na guzikach kurtek mundurów wyjściowych, galowych i wieczorowych, płaszczy sukiennych i letnich, półpłaszczki marynarskich oraz bluz wyjściowych i ćwiczebnych marynarskich umieszcza się znak kotwicy na tle krzyża kawalerskiego.

5. Wzory nakryć głowy z rozmieszczeniem orłów i oznak stopni wojskowych, o których mowa w ust. 1, określa załącznik nr 17 do rozporządzenia (rys. 1—28).

### Rozdział 3

#### **Szczegółowe zasady i okoliczności noszenia umundurowania**

§ 16. 1. Ubioru wojskowe nosi się według ustalonych zestawów ubiorczych w zależności od pory roku; rozróżnia się okres letni trwający od dnia 1 maja do dnia 30 września i okres zimowy od dnia 1 października do dnia 30 kwietnia; miesiące marzec, kwiecień, październik i listopad stanowią okres przejściowy.

2. W okresie przejściowym dopuszcza się noszenie ubiorów letnich.

3. W okresie zimowym dopuszcza się noszenie koszulobluzy i wiatrówek w pomieszczeniach i obiektach zamkniętych.

§ 17. W zależności od warunków atmosferycznych ubiór ustala:

- 1) w przypadku wystąpień zbiorowych — organizator przedsięwzięcia;
- 2) w przypadku wystąpień indywidualnych — żołnierz.

§ 18. Zezwala się żołnierzom na noszenie:

- 1) okularów przeciwsłonecznych przy wystąpieniach indywidualnych w dni słoneczne;
- 2) oznaki żałoby w formie taśmy w kolorze czarnym o szerokości 10 mm zamocowanej na szpicu lewej kłapy kurtki munduru, bluzy olimpijki, wiatrówki, płaszcza sukiennego i letniego;
- 3) toreb i teczek w kolorze czarnym.

§ 19. Kandydaci na żołnierzy zawodowych podczas indywidualnych wystąpień mogą nosić torbę polową, zasobnik żołnierski, a także inne przedmioty estetycznie opakowane; marynarze — również worek na wyposażenie.

§ 20. Dowódca lub komendant garnizonu:

- 1) sprawuje nadzór nad przestrzeganiem przez żołnierzy przepisów ubiorczych na terenie garnizonu;
- 2) ustala rodzaj zestawu ubiorczego dla żołnierzy, oddziałów i pododdziałów, jeżeli zachodzi konieczność zachowania jednolitości ubioru;
- 3) ustala rodzaj zestawu dla żołnierzy wojskowych organów porządkowych wchodzących w skład służby garnizonowej.

§ 21. Dowódca, szef, komendant, dyrektor jednostki wojskowej lub instytucji ustala ubiór żołnierzy jednostki wojskowej na określoną okoliczność według odpowiednich zestawów ubiorczych oraz ponosi odpowiedzialność za przestrzeganie przepisów i dyscypliny ubiorczej w jednostce wojskowej lub instytucji.

§ 22. 1. Okoliczności noszenia przez żołnierzy poszczególnych rodzajów ubiorów w kraju i za granicą w kontaktach z przedstawicielami innych armii określają dowódcy rodzajów Sił Zbrojnych, zgodnie z przyjętymi zwyczajami.

2. Zasady noszenia umundurowania przez żołnierzy pełniących służbę poza granicami kraju w kontyngentach wojskowych określa § 11 rozporządzenia Rady Ministrów z dnia 25 maja 2004 r. w sprawie pełnienia zawodowej służby wojskowej poza granicami państwa (Dz. U. Nr 140, poz. 1479).

§ 23. Starszy oficer na redzie ustala ubiór załóg i służby wachtowej okrętów na redzie, na określoną okoliczność.

§ 24. Służba dyżurna pełniona jest:

- 1) w komórkach organizacyjnych Ministerstwa Obrony Narodowej, w tym Sztabu Generalnego Wojska Polskiego, dowództwach rodzajów Sił Zbrojnych i sztabach od szczebla związku taktycznego, uczelniach wojskowych, szpitalach, wojewódzkich sztabach wojskowych, wojskowych komendach uzupełnień, etatowych komendach garnizonu — w ubiorze wyjściowym, którego skład zależy od pory roku;

2) w jednostkach wojskowych do szczebla oddziału włącznie, ośrodkach szkolenia (równorzędnych) — w ubiorze polowym lub ćwiczebnym, którego skład zależny jest od pory roku.

§ 25. Ubiór galowy noszony jest podczas:

- 1) uroczystości państwowych i wojskowych;
- 2) wręczenia aktów mianowań na kolejne stopnie wojskowe oraz dekoracji żołnierzy orderami i odznaczeniami;
- 3) uroczystości wręczenia sztandarów, orderów i odznaczeń jednostkom wojskowym, zaprzysiężenia i ślubowania żołnierzy, rozpoczęcia roku szkolnego, immatrykulacji oraz promocji w szkołach wojskowych;
- 4) uroczystości przy Grobie Nieznanego Żołnierza i innych miejscach pamięci narodowej;
- 5) świąt rodzajów Sił Zbrojnych i świąt jednostek wojskowych;
- 6) uroczystych spotkań służbowych;
- 7) innych uroczystości, wystąpień indywidualnych, z wyjątkiem wystąpień, dla których przewidziany jest ubiór wyjściowy.

§ 26. 1. Ubiór wyjściowy z kurtką munduru noszony jest podczas:

- 1) uroczystych wystąpień indywidualnych i zbiorowych;
- 2) wykonywania zadań służbowych na terenie garnizonu i wyjazdów służbowych, jeżeli z ich charakteru nie wynika konieczność występowania w innym ubiorze.

2. W przypadkach niewymienionych w ust. 1 można nosić: bluzę olimpijkę, koszulę-bluzę, sweter oficerski lub wiatrówkę.

§ 27. Ubiór służbowy noszą żołnierze:

- 1) w stopniach wojskowych generałów — w czasie wystąpień o charakterze reprezentacyjnym;
- 2) komendy dowództwa garnizonu miasta stołecznego Warszawy — w czasie wystąpień o charakterze reprezentacyjnym;
- 3) etatowych kompanii reprezentacyjnych, pocztów sztandarowych i flagowych oraz orkiestr wojskowych okręgów wojskowych i rodzajów Sił Zbrojnych w czasie uroczystości;
- 4) kompanii honorowych, pocztów sztandarowych i flagowych związku taktycznego i uczelni wojskowych w Marynarce Wojennej.

§ 28. Ubiór polowy lub ćwiczebny noszony jest podczas:

- 1) zajęć na terenie garnizonu, w szczególności: w koszarach, na okręcie, placu ćwiczeń, strzelnicy, jeże-

li z ich charakteru nie wynika konieczność występowania w innych ubiorach;

- 2) alarmu, szkolenia poligonowego i ćwiczeń w terenie;
- 3) podróży służbowej, gdy obowiązuje wykonywanie zadań w ubiorze polowym lub ćwiczebnym.

§ 29. Ubiór specjalny nosi się w czasie wykonywania obowiązków służbowych z użyciem sprzętu wojskowego lub prac wymagających specjalistycznego wyposażenia ochronnego.

§ 30. Ubiór roboczy nosi się podczas:

- 1) obsługi uzbrojenia i sprzętu technicznego;
- 2) wykonywania prac gospodarczych;
- 3) innych prac określonych przez przełożonego.

§ 31. Ubiór wieczorowy mogą nosić oficerowie podczas indywidualnych wystąpień w czasie przyjęć okolicznościowych, jeżeli zgodnie z ogólnie przyjętymi zasadami z ich charakteru wynika konieczność występowania w takim ubiorze.

## Rozdział 4

### Sposób noszenia umundurowania

§ 32. 1. Czapkę garnizonową, z wyjątkiem Marynarki Wojennej, i rogatywkę nosi się lekko przechyloną w kierunku prawego ucha. W Marynarce Wojennej czapkę garnizonową (kapelus) oficera (chorążego i podoficera), czapkę garnizonową marynarską, nakłada się prosto na całej szerokości czoła, przy czym dolna krawędź powinna znajdować się na wysokości 30 mm nad linią brwi. W czasie wietrznej pogody czapkę garnizonową marynarską zabezpiecza się przed zerwaniem z głowy przez założenie pod brodę gumki podtrzymującej. Rozmiar czapki powinien odpowiadać obwodowi głowy. Czapkę garnizonową i rogatywkę nosi się razem z otokiem, przy czym:

- 1) do szczebla oddziału wszyscy żołnierze zawodowi noszą barwę otoku określoną w § 13 ust. 3 i 4, przyporządkowaną jednostce, w której pełnią służbę, z wyjątkiem pododdziałów czołgów, lekarzy wojskowych i kapelanów;
- 2) żołnierze zawodowi pełniący służbę w komórkach organizacyjnych Ministerstwa Obrony Narodowej oraz sztabach okręgów wojskowych i związków taktycznych, komendach garnizonów, ośrodkach szkolenia poligonowego i jednostkach niewymienionych w pkt 1 zachowują barwę otoków jednostek, rodzajów wojsk i służb zgodnie z posiadaną specjalnością wojskową;
- 3) w uczelniach wojskowych:
  - a) wykładowcy noszą otok o barwie odpowiadającej specjalności wojskowej lub rodzajowi wojsk, w którym pełnili służbę przed wyznaczeniem na stanowiska w uczelniach wojskowych,

b) słuchacze zachowują barwę otoków jednostek wojskowych lub rodzajów wojsk i służb, z których się wywodzą;

4) żołnierze Marynarki Wojennej noszą czapki garnizonowe i kapelusze — w kolorze białym.

## 2. Czapkę futrzaną:

1) nosi się nałożoną prosto (symetrycznie) na głowę w ten sposób, aby dolna krawędź czapki znajdowała się na wysokości około 30 mm nad linią brwi;

2) przy dokuczliwym wietrze lub silnym mrozie można nosić czapkę futrzaną z opuszczonymi klapami związanymi pod brodą albo z klapami związanymi z tyłu głowy.

## 3. Furażerkę:

1) nosi się lekko przechyloną w kierunku prawego ucha. Przy wystąpieniach bez nakrycia głowy furażerkę nosi się pod lewym naramiennikiem, godłem skierowanym do przodu;

2) w Siłach Powietrznych furażerkę wojsk lotniczych nosi się do ubioru wyjściowego, a w lotnictwie Wojsk Lądowych i Marynarki Wojennej furażerkę nosi się do ubioru wyjściowego oraz do kombinezonu pilota;

3) furażerkę polową nosi się tylko w Siłach Powietrznych do ubioru polowego i kombinezonu pilota.

4. Beret, z wyjątkiem Marynarki Wojennej, nosi się lekko przechylony na prawe ucho. Prawą krawędź beretu opuszcza się w dół nieco ku tyłowi tak, aby przystaniał ucho. Przy wystąpieniach bez nakrycia głowy beret nosi się pod lewym naramiennikiem, godłem skierowanym do przodu. Beret marynarski nosi się lekko przechylony na prawe ucho. Dolna jego krawędź powinna znajdować się na wysokości około 40 mm nad lewą brwią oraz około 20 mm nad prawą brwią. Prawą krawędź denka opuszcza się w dół nieco ku tyłowi tak, by nie przystaniała ucha. Kolor beretu określa § 13 ust. 2, przy czym:

1) żołnierze zawodowi pełniący służbę w komórkach organizacyjnych Ministerstwa Obrony Narodowej oraz sztabach okręgów wojskowych i związków taktycznych, komendach garnizonów, ośrodkach szkolenia poligonowego i pozostałych jednostkach wojskowych zachowują barwę беретów jednostek lub rodzajów wojsk, zgodnie z podziałem zawartym w § 13 ust. 2;

2) słuchacze uczelni wojskowych noszą kolor beretu zgodnie z kierunkiem kształcenia, z uwzględnieniem § 13 ust. 2.

## 5. Kapelusz podhalański (huculski):

1) nosi się nałożony prosto (symetrycznie) na głowę, przy czym dolna krawędź ronda powinna znajdować się na wysokości linii brwi. W czasie wystąpień o charakterze służbowym pasek kapelusza zakłada się pod brodę;

2) nosi się wraz z peleryną podhalańską (huculską) podczas wystąpień reprezentacyjnych.

6. Płaszcz sukieny i płaszcz letni oficerski nosi się tak, aby odległość od podłoża do dolnej krawędzi płaszcza wynosiła (w zależności od wzrostu) 420—520 mm. Rękawy płaszcza powinny zakrywać rękawy kurtki, jednak nie powinny być dłuższe niż do nasady kciuka przy opuszczonej ręce.

7. Półpłaszcz marynarski nosi się tak, aby odległość jego dolnej krawędzi, w zależności od wzrostu, wynosiła około 150—200 mm powyżej kolan.

## 8. Pelerynę:

1) podhalańską (huculską) nosi się jednocześnie z kapeluszem podhalańskim (huculskim) lub czapką rogatywką. Pelerynę spina się pod kołnierzem paskiem (plecionką) opadającym do tyłu przez lewe ramię. Pelerynę nosi się na lewym barku w ten sposób, by jej prawa krawędź pokrywała się z linią guzików kurtki. Tylna część peleryny powinna sięgać około 300 mm od podłoża;

2) oficerską nosi się w czasie opadów atmosferycznych do wszystkich ubiorów (kapelani również do sutanny) — w ciągu całego roku. Odległość od podłoża do dolnej krawędzi peleryny powinna wynosić około 250—300 mm. Zezwala się na noszenie peleryny na lewym przedramieniu, złożoną prawą stroną na zewnątrz lub w specjalnym pokrowcu na pelerynę;

3) pelerynę-namiat mogą nosić kandydaci na żołnierzy zawodowych do wszystkich ubiorów w czasie opadów atmosferycznych.

9. Kurtkę munduru wyjściowego dopasowuje się tak, aby krawędź rękawa sięgała nasady kciuka dłoni przy opuszczonej ręce.

10. Bluzę olimpijkę nosi się z koszulą i krawatem. Długość bluzy powinna być taka, aby sięgała dolną krawędzią 80—100 mm poniżej górnej krawędzi pasa spodni, a krawędź mankietu rękawa do nasady dłoni.

11. Wiatrówkę nosi się bez koszuli i krawata. Długość wiatrówki powinna być taka, aby sięgała dolną krawędzią 60—80 mm poniżej górnej krawędzi pasa spodni, a krawędź mankietu rękawa do nasady dłoni.

## 12. Mundur wyjściowy marynarski:

1) nosi się wraz z kołnierzem i krawatem marynarskim;

2) bluzę marynarską nosi się na wierzchu spodni tak, aby zakrywała połowę długości bocznych kieszeni spodni;

3) szerokość nogawek u dołu spodni marynarskich powinna wynosić 270—300 mm.

## 13. Kurtkę:

1) polową nosi się w składzie ubioru polowego. W okresie zimowym nosi się ją z szalokominiarką i rękawicami (rękawiczkami), z rozpiętym górnym



guzikiem. W razie potrzeby (dokuczliwy wiatr, niska temperatura) kurtkę można zapinać na górny guzik (haftkę) w wystąpieniach zbiorowych z zachowaniem jednolitości. W okresie letnim i przejściowym kurtkę polową można nosić bez szalokominiarki i rękawic. W sprzyjających warunkach atmosferycznych, szczególnie w okresie letnim, kurtkę polową można użytkować bez podpinkii;

2) nieprzemakalną ŻW nosi się do ubiorów patrolowych i konwojowych żołnierzy Żandarmerii Wojskowej. W zależności od warunków atmosferycznych można nosić kurtkę z podpinką lub bez podpinkii, a także zakładać kaptur na głowę. W uzasadnionych przypadkach dopuszcza się noszenie zamiast kurtki nieprzemakalnej ŻW — kurtki polowej.

14. Bluzę polową dopasowuje się tak, aby krawędź rękawa bluzy sięgała nasady dłoni. W zależności od warunków atmosferycznych i temperatury otoczenia bluzę polową można nosić zapiętą pod szyją lub z podwinionymi rękawami.

15. Spodnie polowe powinny układać się luźno i lekko opadać na górną krawędź cholewki trzewików.

16. Spodnie długie wyjściowe marynarskie i ćwiczebne powinny sięgać z tyłu krawędzią nogawek do górnej krawędzi obcasa.

17. Koszulę galową nosi się z mankietami zapinanymi na spinki do mankietów, a wyjściową z mankietami zapiętymi na guziki lub spinki do mankietów.

18. Koszulo-bluzy nosi się:

- 1) koszulo-bluzę oficerską z krótkimi rękawami nosi się z krawatem lub bez krawata z rozpiętym jednym lub dwoma guzikami od góry (z zachowaniem estetycznego wyglądu sylwetki); dopuszcza się możliwość użytkowania koszulo-bluzy z kurtką munduru, bluzą olimpijką i swetrem oficerskim; naramienniki do koszulo-bluzy koloru stalowego i khaki są koloru spodni; dopuszcza się również naramienniki w kolorze koszuli; w Marynarce Wojennej naramienniki (w kolorze czarnym) są dopinane; dopuszcza się stosowanie naramienników o zmniejszonym wymiarze 125 x 52 mm — z oznakami stopni haftowanymi haftem komputerowym o szerokości pasków odpowiednio 12, 6 i 3 mm oraz wężyka admirałskiego o szerokości 18 mm i wysokości 25 mm;
- 2) koszulo-bluzę polową z krótkimi rękawami nosi się ze spodniami polowymi i pasem żołnierskim; dopuszcza się możliwość noszenia przez żołnierzy zawodowych koszulo-bluzy polowej pod mundur polowy oraz ze swetrem oficerskim z wyłożonym kołnierzem; oznaki stopni wojskowych w formie pochewek nakładane są na naramienniki koszulo-bluzy; w Marynarce Wojennej naramienniki są dopinane;

3) koszulę ćwiczebną nosi się ze spodniami ćwiczebnymi i z paskiem do spodni z klamrą z napisem „MW”; dopuszcza się noszenie koszuli ćwiczebnej pod mundur ćwiczebny oraz ze swetrem oficerskim — z wyłożonym kołnierzem;

4) koszulo-bluzę oficerską z długimi rękawami nosi się z mankietami zapiętymi na guziki lub spinki do mankietów, krawatem i naramiennikami, analogicznie jak do koszulo-bluzy oficerskiej z krótkimi rękawami; dopuszcza się możliwość użytkowania koszulo-bluzy koloru stalowego i khaki z mundurem wyjściowym, bluzą olimpijką i swetrem oficerskim oraz użytkowania bez krawata.

19. Krawat marynarski nosi się łącznie z kołnierzem marynarskim i przywiązuje się do bluzy przy zakończeniu dekoltu sznurkiem o średnicy 3 mm w kolorze czarnym. Końcówka krawata i sznurków wystających poniżej wiązania powinna wynosić 80 mm.

20. Apaszkę mogą nosić pododdziały honorowe do ubioru polowego użytkowanego jako ubiór wyjściowy w ustalonej dla danego pododdziału barwie beretu.

21. Szalokominiarka może być noszona jako:

- 1) szalik pod kurtkę polową, kurtkę zimową nieprzemakalną i do półpłaszcza marynarskiego;
- 2) ocieplenie pod hełm — wyciąga się wówczas jeden jej koniec do połowy długości, a następnie nakłada na głowę, naciągając na kark i szyję tak, aby część twarzy i oczy były odstonięte;
- 3) golf.

22. Pas żołnierski nosi się:

- 1) do spodni polowych z koszulo-bluzą polową;
- 2) w zestawie ubioru używanego podczas pełnienia służb dyżurnych;
- 3) w przypadku konieczności noszenia kabury z bronią i oporządzenia;
- 4) do munduru ćwiczebnego marynarki wojennej — wyłącznie przy występowaniu z bronią.

23. Przy występowaniu w koszulo-bluzie oficerskiej żołnierze zawodowi noszą do spodni pasek skórzany oficerski, w Marynarce Wojennej z klamrą z napisem „MW”.

24. Torbę polową nosi się przewieszoną przez prawe ramię. Górna krawędź torby powinna znajdować się na wysokości dolnej krawędzi pasa. W razie jednoczesnego noszenia torby polowej i maski przeciwgazowej, torbę polową nosi się przewieszoną przez lewe ramię, a maskę przez prawe ramię.

25. Sznury galowe występują w czterech wzorach: generała (admirała), oficera, podoficera i szeregowego. Nosi się je na prawym ramieniu, przypinając je

pod naramiennikiem, (w Marynarce Wojennej przy pomocy zapinki) — przy wszyciu rękawa. Pętelkę sznura zapina się na pierwszym górnym guziku zapięcia munduru (pod spodem), a w Marynarce Wojennej — pod klapą, na wysokości pierwszego rzędu guzików tak, aby zwisający na końcu warkocza metalowy wisiołek znajdował się na środku między rzędami guzików. Warkocze sznurów galowych generała przeprowadza się następująco: dłuższy warkocz pod rękawem i zapina na pierwszy guzik, drugi warkocz ułożony na piersi zapina się na drugi od góry guzik munduru. Sznur galowy admirała zakłada się jak u generała, z tym że jego końcówki zapięte są w jednym miejscu (jak u oficera marynarki wojennej). Pętle sznurów galowych oficerskich i generała zakłada się pod prawy rękaw kurtki munduru.

#### 26. Ubranie robocze:

- 1) nosi się bez pasa, nogawki zaś spodni opuszcza się na cholewki trzewików; w zależności od rodzaju wykonywanej pracy oraz warunków atmosferycznych można zdjąć bluzę lub podwinąć rękawy;
- 2) zabrania się użytkowania mundurów polowych pod ubraniem roboczym.

27. Ubiór czołgisty nosi się bez pasa, z oznakami stopni. Nogawki spodni opuszcza się na cholewki trzewików.

#### 28. Buty:

- 1) filcowo-gumowe:
  - a) nosi się do ubiorów polowych, specjalnych i roboczych przy temperaturach ujemnych,
  - b) mogą nosić wartownicy na posterunkach zewnętrznych oraz żołnierze, którym przysługują one z tytułu wykonywanych prac (pełnionych funkcji). Ponadto mogą je nosić wszyscy żołnierze na ćwiczeniach w polu w czasie mrozów;
- 2) gumowe nosi się do ubiorów specjalnych i roboczych, w szczególnych przypadkach również do ubioru polowego, w określonych warunkach terenowych i atmosferycznych.

29. Kombinezon pilota, w zależności od warunków atmosferycznych, użytkuje się z ocieplaczem lub bez niego, zakładając go bezpośrednio na bieliznę pilota.

#### 30. Kurtkę nieprzemakalną:

- 1) kurtkę wyjściową nieprzemakalną nosi się w składzie ubiorów wyjściowych z kapturem schowanym pod kołnierzem; w zależności od warunków atmosferycznych można zakładać na głowę kaptur; w okresie przejściowym w sprzyjających warunkach atmosferycznych można nosić kurtkę bez podpinki, szalika i rękawiczek. Niedopuszczalne jest noszenie kaptura rozpiętego na plecach w czasie sprzyjających warunków atmosferycznych (bez opadów);
- 2) kurtkę zimową nieprzemakalną nosi się w składzie ubiorów ćwiczebnych (specjalnych) Marynarki

Wojennej oraz Sił Powietrznych; w zależności od warunków atmosferycznych można nosić kurtkę z podpinką lub bez, a także zakładać na głowę kaptur; w sprzyjających warunkach atmosferycznych w okresie przejściowym można nosić kurtkę bez podpinki, szalokominiarki i rękawic.

31. Spodnie zimowe nieprzemakalne — nosi się w ten sposób, że nogawki opuszcza się na cholewki obuwia.

#### 32. Sweter oficerski nosi się przez cały rok do:

- 1) ubioru wyjściowego z wyłożonym kołnierzem koszuli;
- 2) ubioru polowego:
  - a) zamiast lub z bluzą polową (w Marynarce Wojennej również do ubioru ćwiczebnego),
  - b) z koszulo-bluzą polową z wyłożonym kołnierzem.

33. Skarpetki w Wojskach Lądowych, Siłach Powietrznych i Marynarce Wojennej nosi się koloru czarnego.

#### 34. Kurtkę ubrania ochronnego:

- 1) można nosić w składzie ubioru polowego, zamiast kurtki polowej;
- 2) ocieplacz pod kurtkę ubrania ochronnego można użytkować samodzielnie bez kurtki, z oznaką przynależności państwowej, o której mowa w § 38 ust. 1 pkt 2, i oznakami stopni wojskowych.

## Rozdział 5

### Sposób noszenia oznak wojskowych

§ 33. Na mundurach wojskowych nosi się oznaki wojskowe:

- 1) stopni wojskowych;
- 2) korpusów osobowych;
- 3) specjalistów wojskowych;
- 4) szkolne;
- 5) przynależności państwowej;
- 6) rozpoznawcze;
- 7) identyfikacyjne.

§ 34. 1. Oznaki stopni wojskowych nosi się na:

- 1) nakryciach głowy — z wyjątkiem czapek futrzanych (w Marynarce Wojennej również: czapek garnizonowych podoficerskich i marynarskich, czapek ćwiczebnych i czapek zimowych z dzianiny oraz beretów marynarskich), kapeluszy polowych, roboczych i specjalnych dla żołnierzy wojsk lądowych, czapek do ubioru technika lotniczego oraz hełmofonów i hełmów, z tym że:
  - a) na beretach generałów i żołnierzy zawodowych jednostek desantowo-szturmowych, kawalerii

powietrznej, specjalnych i obrony wybrzeża oraz Jednostki Wojskowej Nr 2305 (do ubioru galowego i wyjściowego) — wykonane metodą haftu komputerowego, dla pozostałych żołnierzy techniką termnadruku; dopuszcza się haft komputerowy,

- b) na otokach czapek garnizonowych i rogatywek generałów, oficerów i chorążych — haftowane bajorkiem, z wyjątkiem Marynarki Wojennej,
- c) na pasku skórzanym czapek garnizonowych admirałów, oficerów i chorążych Marynarki Wojennej — haftowane bajorkiem,
- d) na furażerkach — wykonane haftem komputerowym;

## 2) pozostałych ubiorach:

- a) w Wojskach Lądowych i Siłach Powietrznych:
  - na naramiennikach do płaszczy sukiennych i płaszczy letnich, kurtek mundurów, bluz olimpijek, wiatrówek, koszulo-bluz z krótkimi i długimi rękawami, bluz i kurtek polowych, koszulo-bluz polowych, kombinezonów czółgisty, swetrach,
  - na wysokości lewej piersi kurtki zimowej nieprzemakalnej, kurtki wyjściowej nieprzemakalnej, kombinezonu pilota, bluzy technika lotniczego, kurtki ubrania ochronnego,
- b) w Marynarce Wojennej:
  - na naramiennikach płaszczy sukiennych i płaszczy letnich, bluz olimpijek, wiatrówek, koszulo-bluz z krótkimi i długimi rękawami, bluz i kurtek polowych, koszulo-bluz polowych, kombinezonów czółgisty,
  - na wysokości lewej piersi kurtki zimowej nieprzemakalnej, kurtki wyjściowej, kurtki wiatrówki, kurtki skórzanej pilota, bluzy ćwiczebnej oficerskiej, koszuli ćwiczebnej, swetra oficerskiego i bluzy ubrania technika lotniczego,
  - na lewych rękawach bluz wyjściowych, półpłaszcz marynarskich, kurtek mundurów,
  - na obu rękawach kurtek mundurowych.

2. Oznaki stopni wojskowych w Wojskach Lądowych oraz Siłach Powietrznych w składzie ubiorów galowych, wyjściowych służbowych oraz specjalnych w Siłach Powietrznych są barwy matowosrebrzystej, w składzie ubiorów polowych i specjalnych — w kolorze czarnym, w umundurowaniu polowym w kamuflażu pustynnym — barwy piaskowej, a w Marynarce Wojennej — barwy złocistej.

3. W Wojskach Lądowych oraz Siłach Powietrznych oznaki stopni wojskowych noszą:

### 1) starsi szeregowi i podoficerowie:

- a) na taśmie otokowej czapki garnizonowej lub rogatywki — umieszczone w linii równoległej do krawędzi taśmy, wykonane z taśmy dystynkcyjnej,

- b) na beretach, furażerkach i kapeluszach umieszczone pod kątem 45° w stosunku do dolnej krawędzi beretu (furażerki) oraz w stosunku do zagięcia runda kapelusza — wykonane metodą haftu komputerowego,
- c) na naramiennikach płaszczy i kurtek mundurowych, bluz olimpijek i wiatrówek — wykonane z jednolitej taśmy o szerokości 5 mm,
- d) na naramiennikach koszulo-bluz z tkaniny koszulowej i swetrów oficerskich — wykonane metodą haftu komputerowego,
- e) na lewej piersi kurtki wyjściowej nieprzemakalnej, kurtki zimowej nieprzemakalnej — oznakę stopnia wojskowego wykonaną metodą haftu komputerowego barwy matowosrebrnej, na podkładce sukiennej koloru czarnego umieszczonej na rzepie,
- f) chorążowie na naramiennikach płaszczy, kurtek mundurowych, bluz olimpijek i wiatrówek — naramienniki obszyte wokół, z wyjątkiem miejsca wszycia rękawa, jednolitą taśmą szerokości 5 mm, bez kolorowych brzegów, a gwiazdki umieszczone wzdłuż linii prostej biegnącej przez środek naramiennika, wykonane bajorkiem;

### 2) oficerowie i generałowie:

- a) na taśmie otokowej czapki garnizonowej lub rogatywki oraz na kapeluszach — wykonane bajorkiem,
- b) na daszku czapek garnizonowych u oficerów młodszych jeden galon szerokości 6 mm naszyty w odległości 6 mm od krawędzi daszka na całej długości jego łuku, u generałów i oficerów starszych dwa galony szerokości 6 mm naszyte obok siebie w odstępnie 2 mm; pierwszy galon naszywa się w sposób określony jak u oficerów młodszych,
- c) na beretach i furażerkach — wykonane metodą haftu komputerowego,
- d) na naramiennikach kurtek mundurów i płaszczy oraz bluz olimpijek i wiatrówek — wykonane bajorkiem,
- e) na naramiennikach koszulo-bluz z tkaniny koszulowej i swetrów oficerskich — wykonane bajorkiem lub metodą haftu komputerowego,
- f) na lewej piersi kurtki wyjściowej nieprzemakalnej lub kurtki zimowej nieprzemakalnej, oznakę stopnia wojskowego — wykonaną metodą haftu komputerowego barwy matowosrebrzystej, na podkładce sukiennej koloru czarnego, umieszczonej na rzepie;

- 3) Marszałek Polski nosi oznaki stopni wojskowych według zasad określonych dla generałów, z tym że zamiast gwiazdek umieszcza się dwie buławy koloru srebrnego z głowicami koloru złotego złożone w kształcie liter „X”; wężyk na naramienniku ma wysokość 40 mm.

4. W Marynarce Wojennej oznaki stopni wojskowych noszą:

1) starsi marynarze i podoficerowie:

a) na lewym przodzie:

- na podkładkach kurtek wyjściowych nieprzemakalnych, kurtek wiatrówek (umieszczone centralnie na środku podkładki), swetrów oficerskich (umieszczone krawędzią na wysokości górnej krawędzi podkładki) — haftowane haftem komputerowym, oraz kurtek zimowych nieprzemakalnych i kombinezonów pilota (umieszczone centralnie na środku podkładki) — tłoczone z tworzywa sztucznego,
- bezpośrednio na bluzach i koszulach ćwiczebnych, bluzach ubrania technika lotniczego nad górną kieszeńią symetrycznie do jej krawędzi bocznych — tłoczone z tworzywa sztucznego,

b) na lewym rękawie bluzy wyjściowej, bluzy wyjściowej letniej i półpłaszczka marynarskiego — tłoczone z tworzywa na podkładce sukiennej,

c) na rękawach kurtek mundurowych wyjściowych zimowych i letnich:

- żołnierze do stopnia starszego bosmanmata na lewym rękawie — z taśmy dystynkcyjnej naszytej na podkładce sukiennej,
- żołnierze od stopnia bosmana wzwyż na obu rękawach — z taśmy dystynkcyjnej naszytej na podkładce sukiennej,

d) na pasku skórzanym czapek garnizonowych (kapeluszy) — tylko chorążowie; w zależności od stopnia: gwiazdka umieszczona jest w krokiewce i haftowana bajorkiem,

e) na naramiennikach:

- płaszczy sukiennych i letnich, bluz olimpijek, wiatrówek, koszulo-bluz — z taśmy dystynkcyjnej naszytej na całej szerokości naramienników,
- bluz i kurtek polowych, koszulo-bluz polowych, kombinezonów czołgisty — tłoczone z tworzywa sztucznego na całej szerokości naramienników;

2) oficerowie młodszy:

a) na daszku czapek garnizonowych i przodzie rondka kapelusza, jeden galon szerokości 6 mm naszyty na podkładkę koloru czarnego w odległości 6 mm od krawędzi daszka (rondka) na całej długości jego łuku,

b) na pasku skórzanym czapek garnizonowych i kapeluszy; w zależności od stopnia gwiazdki haftowane bajorkiem,

c) na lewym przodzie:

- kurtek wyjściowych nieprzemakalnych, kurtek wiatrówek (umieszczone centralnie na środku przyszytej podkładki), swetrów oficerskich (umieszczone krawędzią na wyso-

kości górnej krawędzi przyszytej podkładki) — wykonane haftem komputerowym, oraz kurtek zimowych nieprzemakalnych i kombinezonów pilota (umieszczone centralnie na środku przyszytej podkładki) — tłoczone z tworzywa sztucznego,

- bezpośrednio na bluzach i koszulach ćwiczebnych, bluzach ubrania technika lotniczego — nad górną kieszeńią, symetrycznie do jej krawędzi bocznych, tłoczone z tworzywa sztucznego,

d) na rękawach kurtek mundurowych zimowych i letnich — z taśmy dystynkcyjnej Marynarki Wojennej naszytej na podkładce sukiennej,

e) na naramiennikach:

- płaszczy sukiennych i letnich, bluz olimpijek, wiatrówek, koszulo-bluz — z taśmy dystynkcyjnej naszytej na całej szerokości naramienników,
- bluz i kurtek polowych, koszulo-bluz polowych, kombinezonów czołgisty — tłoczone z tworzywa sztucznego na całej szerokości naramienników;

3) oficerowie starsi:

a) na daszku czapek garnizonowych i przodzie rondka kapelusza dwa galony szerokości 6 mm naszyte obok siebie w odstępie 2 mm na podkładkę koloru czarnego; pierwszy galon naszywa się w sposób określony w pkt 2 lit. a,

b) na pasku skórzanym czapek garnizonowych (kapelusza); w zależności od stopnia gwiazdki haftowane bajorkiem,

c) na lewym przodzie:

- kurtek wyjściowych nieprzemakalnych i kurtek wiatrówek (umieszczone centralnie na środku przyszytej podkładki), swetrów oficerskich (umieszczone krawędzią na wysokości górnej przyszytej podkładki) — wykonane haftem komputerowym, oraz kurtek zimowych nieprzemakalnych i kombinezonów pilota (umieszczone centralnie na środku przyszytej podkładki) — tłoczone z tworzywa sztucznego,
- bezpośrednio na bluzach i koszulach ćwiczebnych, bluzach ubrania technika lotniczego nad górną kieszeńią symetrycznie do jej krawędzi bocznych — tłoczone z tworzywa sztucznego,

d) na rękawach kurtek mundurowych zimowych i letnich — z taśmy dystynkcyjnej naszytej na podkładce sukiennej,

e) na naramiennikach:

- płaszczy sukiennych i letnich, bluz olimpijek, wiatrówek, koszulo-bluz — z taśmy dystynkcyjnej naszytej na całej szerokości naramienników,
- bluz i kurtek polowych, koszulo-bluz polowych, kombinezonów czołgisty — tłoczone

z tworzywa sztucznego na całej szerokości naramienników;

4) admirałowie:

a) na daszku czapek garnizonowych — wężyk admirałski szerokości 25 mm (stopniowo zwężający się w kierunku obu końców daszka do szerokości 10 mm) i wysokości 18 mm (na całej długości łuku), haftowany bajorkiem, na podkładce koloru czarnego w odległości 5 mm od krawędzi daszka na całej długości jego łuku,

b) na pasku skórzanym czapek garnizonowych (kapelusza); w zależności od stopnia gwiazdki haftowane bajorkiem,

c) na lewym przodzie:

— kurtek wyjściowych nieprzemakalnych i kurtek wiatrówek (umieszczone centralnie na środku przyszytej podkładki), swetrów oficerskich (umieszczone krawędzią na wysokości górnej krawędzi przyszytej podkładki) oraz kurtek zimowych nieprzemakalnych i kombinezonów pilota (umieszczone centralnie na środku przyszytej podkładki) — haftowane haftem komputerowym,

— bezpośrednio na bluzach i koszulach ćwiczebnych, bluzach ubrania technika lotniczego nad górną kieszenią symetrycznie do jej krawędzi bocznych, haftowane haftem komputerowym

wężyk admirałski o szerokości 18 mm i wysokości 25 mm,

d) na rękawach kurtek mundurowych zimowych i letnich — haftowane bajorkiem na podkładce sukiennej — wężyk admirałski o szerokości 30 mm i wysokości 35 mm,

e) na naramiennikach do płaszczy sukiennych i letnich, bluz olimpijek, wiatrówek, koszulo-bluz, bluz i kurtek polowych, koszulo-bluz polowych — wężyk admirałski o szerokości 18 mm i wysokości 25 mm — haftowane bajorkiem;

5) dopuszcza się stosowanie do koszulo-bluz naramienników o zmniejszonym wymiarze 125 x 52 mm — oznaki stopni haftowane haftem komputerowym o szerokości pasków odpowiednio 12, 6 i 3 mm oraz wężyka admirałskiego o szerokości 18 mm i wysokości 25 mm.

5. Wzory oznak stopni wojskowych określają załączniki nr 17 i 18 do rozporządzenia (odpowiednio rys. 1—28 i 1—42).

§ 35. 1. Oznaki korpusów osobowych noszą żołnierze Wojsk Lądowych oraz Sił Powietrznych na:

- 1) kołnierzach kurtek mundurów, z wyjątkiem mundurów polowych;
- 2) kołnierzach płaszczy sukiennych.

2. Oznaki korpusów osobowych noszą:

- 1) żołnierze zawodowi — w zależności od korpusu osobowego, do którego zostali zaliczeni;

2) żołnierze pełniący służbę kandydacką — w zależności od rodzaju wojsk lub służb, do których należy szkoła, której ewidencją są oni objęci;

3) Marszałek Polski i generałowie zamiast oznak korpusów osobowych noszą znaki orłów określone w § 15.

3. Wzory oznak korpusów osobowych określa załącznik nr 19 do rozporządzenia (rys. 1 i 2).

§ 36. 1. Oznaki specjalistów wojskowych nosi się tylko w Marynarce Wojennej.

2. Oznaki specjalistów wojskowych nosi się na lewym rękawie bluz wyjściowych marynarskich (bluz letnich białych) oraz półpłaszczki marynarskich — 80 mm poniżej wszycia kuli rękawa, 10 mm nad tą oznaką nosi się oznakę klasy specjalisty wojskowego.

3. Wzory oznak specjalistów wojskowych określa załącznik nr 20 do rozporządzenia (rys. 1—4).

§ 37. 1. Oznaki szkolne noszą podchorążowie wyższych szkół wojskowych Wojsk Lądowych oraz Sił Powietrznych:

1) na naramiennikach ubiorów (z wyjątkiem kurtek roboczych i specjalnych) — oznakę „WSO” oraz — z wyjątkiem kurtek roboczych, bluz i kurtek polowych — sznurek pleciany koloru matowosrebrnego średnicy 3 mm, naszyty dookoła naramienników (poza wszyciem przy rękawie), dolna krawędź oznaki metalowej powinna być umieszczona w odległości 5 mm od wszycia naramiennika;

2) na zewnętrznej części mankietów rękawów kurтки wyjściowej naszywa się taśmę koloru matowosrebrnego szerokości 16 mm, oznaczającą pierwszy rok nauki, odległość dolnej krawędzi taśmy od dolnej krawędzi rękawa wynosi 100 mm. Podchorążowie rozpoczynający następny rok nauki noszą o jedną taśmę więcej, szerokości 8 mm, naszytą poniżej taśmy oznaczającej pierwszy rok nauki. Odstęp między taśmami wynosi 4 mm. Podchorążowie Wydziału Wojskowo-Lekarskiego Uniwersytetu Medycznego w piątym roku nauki noszą dwie, w szóstym roku trzy taśmy szerokości 16 mm, w odstępach 4 mm;

3) na lewej piersi kurтки wyjściowej nieprzemakalnej oznakę szkolną określającą rok nauki oraz posiadany stopień wojskowy.

2. Elewi podoficerskich szkół zawodowych Wojsk Lądowych oraz Sił Powietrznych noszą na naramiennikach bluz olimpijek, koszulo-bluz, kurtek polowych (z wyjątkiem roboczych), bluz polowych, koszulo-bluz polowych — oznakę „PSZ”, której dolna krawędź powinna być umieszczona w odległości 5 mm od wszycia naramiennika.

3. W Marynarce Wojennej oznakę szkolną barwy złocistej przewidzianą dla określonego rodzaju szkoły nosi się:

1) na kołnierzach kurтки munduru, bluzy ćwiczebnej, półpłaszczki marynarskiego — na końcu kołnierza przy styku z klapami;

- 2) na naramiennikach do bluz i kurtek polowych, koszulo-bluz w odległości 5 mm — powyżej oznak stopnia wojskowego; posiadający stopień marynarza — na środku naramienników;
- 3) na kurtkach zimowych nieprzemakalnych, koszuli ćwiczebnej — poniżej oznaki stopnia wojskowego; posiadający stopień marynarza — na kurtce na środku podkładki; na koszuli ćwiczebnej — bezpośrednio nad lewą kieszenią;
- 4) elewi podoficerskiej szkoły zawodowej noszą na lewym rękawie bluz wyjściowych, półpłaszcz marynarskiego oznakę „PSZ” tłoczoną na suknie — 80 mm poniżej wszycia kuli rękawa;
- 5) oznaczenie roku nauki nosi się:
  - a) elewi podoficerskiej szkoły zawodowej Marynarki Wojennej na zewnętrznej części mankietów rękawów bluz wyjściowych, półpłaszcz marynarskiego — pasek z taśmy dystynkcyjnej Marynarki Wojennej szerokości 6 mm i długości 60 mm (naszytej na podkładce sukiennej), oznaczający pierwszy rok nauki, przy czym dolna część paska powinna być wyrównana ze stebnowką mankietu; odstęp pomiędzy kolejnymi paskami naszywanymi powyżej wynosi 4 mm,
  - b) podchorążowie Akademii Marynarki Wojennej na zewnętrznej części rękawów kurtki mundurowej — pasek z taśmy dystynkcyjnej Marynarki Wojennej szerokości 6 mm (naszytej na podkładce sukiennej), oznaczający pierwszy rok nauki, w odległości 80 mm od dolnej krawędzi paska do krawędzi rękawa; każdy następny pasek, oznaczający kolejne lata nauki, naszywa się w odstępnie 4 mm powyżej pierwszego paska.

4. Wzory oznak szkolnych określa załącznik nr 21 do rozporządzenia (rys. 1—4).

§ 38. 1. Oznakę przynależności państwowej:

- 1) w postaci naszywki z godłem Rzeczypospolitej Polskiej — noszą żołnierze Sił Zbrojnych Rzeczypospolitej Polskiej pełniący służbę poza granicami kraju, wchodzący w skład kontyngentów wojskowych Organizacji Narodów Zjednoczonych, misji pokojowych lub odbywających służbę w formacjach wielonarodowych z siedzibą na terenie kraju, a także żołnierze uczestniczący w przedsięwzięciach międzynarodowych; dopuszcza się noszenie oznaki na terenie kraju; w tych przypadkach oznakę o wymiarach 55 mm (podstawa) x 66 mm (wysokość) — nosi się na lewym rękawie ubiorów wyjściowych i galowych oraz fraków 100 mm poniżej wszycia rękawa;
- 2) w postaci naszywki z flagą Rzeczypospolitej Polskiej — noszą żołnierze Sił Zbrojnych Rzeczypospolitej Polskiej na obu rękawach bluzy, kurtki, koszulo-bluzy polowej (bluzy, koszuli ćwiczebnej marynarki wojennej), kurtki czotgisty, kombinezonu pilota, bluzy ubrania technika lotniczego, kurtki ubrania ochronnego i ocieplacza pod kurtkę ubrania ochronnego 30 mm poniżej wszycia rękawa; oznakę tę nosi się również na kurtkach zimowych

nieprzemakalnych, powyżej oznak stopnia wojskowego na lewej piersi; oznaka ma wymiary 30 mm (wysokość) x 48 mm (podstawa).

2. Oznaki wymienione w ust. 1 wykonane są z materiału odpornego na odbarwienie i odkształcenie oraz trwale przymocowane do munduru (ubioru) lub na rzep.

§ 39. 1. Oznaki rozpoznawcze nosi się na lewym (w batalionie reprezentacyjnym Wojska Polskiego i kompanii reprezentacyjnej Marynarki Wojennej na prawym) rękawie płaszczy sukiennej, kurtek mundurów wyjściowych i galowych, bluz olimpijek — na wysokości 100 mm poniżej wszycia kuli rękawa. Na kurtkach i bluzach polowych, na środku górnej kieszeni lewego rękawa. Na bluzach ćwiczebnych oficerskich (marynarskich) 20 mm poniżej oznaki przynależności państwowej, o której mowa w § 38, ust. 1 pkt 2. Oznaki rozpoznawcze powinny się mieścić w prostokącie o wymiarach 50 x 80 mm albo w kole o średnicy 70 mm. Powierzchnia oznaki nie powinna być mniejsza niż 2 500 mm<sup>2</sup>.

2. W jednostkach Marynarki Wojennej funkcję oznaki rozpoznawczej dla marynarzy — kandydatów na żołnierzy zawodowych (elewów podoficerskich szkół zawodowych) spełnia napis na taśmie otokowej czapki garnizonowej, którego treść określa dowódca Marynarki Wojennej.

3. Oznak rozpoznawczych, z wyjątkiem Marynarki Wojennej (taśm do czapek otokowych), nie noszą żołnierze pełniący służbę w składzie polskich kontyngentów wojskowych misji pokojowych Organizacji Narodów Zjednoczonych.

4. Oznak rozpoznawczych nie ustanawia się pododdziałom doraźnie formowanym dla udziału w ćwiczeniach z pododdziałami armii obcych organizowanych w kraju na podstawie porozumień międzynarodowych.

5. Proporczyk nosi się na berecie z lewej strony w odległości 10 mm za oznaką stopnia wojskowego, równoległe do krawędzi beretu w odstępnie 20 mm.

6. Żołnierze przeniesieni do innych jednostek wojskowych i związków organizacyjnych nie noszą poprzednich oznak rozpoznawczych i proporczyków.

7. Na kurtkach ochronnych oznak rozpoznawczych nie umieszcza się.

§ 40. Wzory oznak, o których mowa w § 38 ust. 1 i § 39 ust. 1, określa załącznik nr 22 do rozporządzenia (rys. 1 i 2).

§ 41. 1. Oznakę identyfikacyjną z nazwiskiem noszą żołnierze zawodowi do wszystkich ubiorów bezpośrednio nad klapką prawej górnej kieszeni, na kurtkach mundurów Marynarki Wojennej — po prawej stronie symetrycznie w stosunku do baretek. Na swetrze oficerskim oznakę identyfikacyjną nosi się w Wojskach Lądowych i Siłach Powietrznych po prawej stronie na środku na wysokości kieszeni, w Marynarce Wojennej bezpośrednio pod oznaką stopnia wojskowego.

2. Oznakę identyfikacyjną Żandarmerii Wojskowej nosi się na pasku podpiętym do lewego guzika lewej górnej kieszeni ubioru patrolowego.

3. Wzory oznak identyfikacyjnych określa załącznik nr 23 do rozporządzenia (rys. 1 i 2).

§ 42. Żołnierz pełniący służbę dyżurną nosi umundurowanie określone przez przełożonych z białoczerwoną plakietką (o wymiarach 55 x 90 mm) z napisem „SŁUŻBA DYŻURNA”, przypiętą pod guzikiem pośrodku kłapy lewej górnej kieszeni kurtki wyjściowej (na kurtce mundurowej Marynarki Wojennej do lewej kłapy w linii prostej nad lewym górnym guzikiem), bluzy olimpijki, wiatrówki, koszulobluzy oraz bluzy i kurtki polowej (bluzy ćwiczebnej oficerskiej), koszulobluzy polowej (koszuli ćwiczebnej), na kurtce zimowej nieprzemakalnej i bluzie ćwiczebnej marynarskiej bezpośrednio pod oznaką stopnia wojskowego.

## Rozdział 6

### Przepisy przejściowe i końcowe

§ 43. Żołnierze noszą mundury wojskowe ustalone dla rodzaju Sił Zbrojnych, w którym pełnią służbę, oraz oznaki korpusu osobowego, do którego zostali zaliczeni, z zastrzeżeniem § 44.

§ 44. Żołnierze zawodowi pełniący służbę w komórkach organizacyjnych Ministerstwa Obrony Narodowej, instytucjach cywilnych, o których mowa w rozporządzeniu Rady Ministrów z dnia 15 czerwca 2004 r. w sprawie służby wojskowej żołnierzy zawodowych wyznaczonych na stanowiska służbowe w instytucjach cywilnych (Dz. U. Nr 148, poz. 1552 i Nr 251, poz. 2509), oraz wojewódzkich sztabów wojskowych noszą umundurowanie rodzaju wojsk, w którym poprzednio służyli.

§ 45. Umundurowanie i oznaki wojskowe dotychczasowych wzorów innych od określonych w niniejszym rozporządzeniu mogą być noszone do dnia 1 kwietnia 2009 r.

§ 46. Rozporządzenie wchodzi w życie po upływie 14 dni od dnia ogłoszenia.<sup>1)</sup>

Minister Obrony Narodowej: *J. Szmajdziński*

<sup>1)</sup> Niniejsze rozporządzenie było poprzedzone zarządzeniem nr 48/MON Ministra Obrony Narodowej z dnia 26 października 1995 r. w sprawie wprowadzenia przepisów ubiorczych żołnierzy Sił Zbrojnych Rzeczypospolitej Polskiej (Dz. Rozk. MON, poz. 188), które utraciło moc na podstawie art. 75 ust. 2 ustawy z dnia 22 grudnia 2000 r. o zmianie niektórych upoważnień ustawowych do wydawania aktów normatywnych oraz o zmianie niektórych ustaw (Dz. U. Nr 120, poz. 1268).

Załączniki do rozporządzenia Ministra Obrony Narodowej z dnia 2 grudnia 2004 r. (poz. 53)

Załącznik nr 1

## UBIORY GALOWE

### ZESTAW NR 1

dla żołnierzy zawodowych Wojsk Lądowych, Sił Powietrznych oraz Marynarki Wojennej

Lp.	Nazwa przedmiotu	Zestawy ubiorów				Uwagi
		w zimie		w lecie		
		1	2	3	4	
1	2	3	4	5	6	7
1	Czapka rogatywka	x	—	x	—	w Wojskach Lądowych
2	Czapka garnizonowa	—	x	—	x	w Siłach Powietrznych oraz Marynarce Wojennej
3	Beret	x	—	x	—	tylko w jednostkach desantowo-szturmowych, specjalnych, obrony wybrzeża, kawalerii powietrznej i JW 2305
4	Koszula koloru białego	x	x	x	x	ze spinkami
5	Mundur letni generała (admirata)	—	—	x	x	tylko dla generałów (admiratów)

1	2	3	4	5	6	7
6	Mundur galowy generała (admirata)	x	x	—	—	tylko dla generałów (admiratów)
7	Mundur galowy oficerski	x	x	—	—	
8	Mundur letni oficerski	—	—	x	x	
9	Krawat	x	x	x	x	
10	Rękawiczki koloru czarnego	x	x	x	x	w Marynarce Wojennej oraz w Siłach Powietrznych koloru białego
11	Półbuty galowe	x	x	x	x	
12	Skarpetki	x	x	x	x	
13	Pasek do spodni	x	x	x	x	
14	Sznur galowy	x	x	x	x	

## Uwagi:

1. W razie potrzeby oraz na czas przejazdu (dojścia) do miejsca uroczystości zezwala się nosić w składzie ubioru galowego — w zależności od pory roku — płaszcz sukieny lub letni z szalikiem, w lecie bez szalika.
2. Kapelani mogą występować w czarnej koszuli kapłańskiej z białą koloratką zamiast koszuli koloru białego.
3. Rękawiczek nie nosi się w pomieszczeniach zamkniętych.
4. W Marynarce Wojennej oraz w Siłach Powietrznych można nosić kordzik.
5. Zamiast koszuli koloru białego można nosić koszulo-bluzę koloru białego z krótkimi lub długimi rękawami.
6. Po zakończeniu części oficjalnej uroczystości, w pomieszczeniach zamkniętych lub przy wysokich temperaturach, dopuszcza się możliwość występowania bez kurtki mundurowej, w koszulo-bluzie z krawatem.
7. Dopuszcza się w Siłach Powietrznych występowanie w zimie w szaliku zimowym koloru białego.

## ZESTAW NR 2

dla żołnierzy zawodowych kobiet Wojsk Lądowych, Sił Powietrznych oraz Marynarki Wojennej

Lp.	Nazwa przedmiotu	Zestawy ubiorów		Uwagi
		w zimie	w lecie	
		1	2	
1	2	3	4	5
1	Furażerka	x	x	w SP można nosić czapkę garnizonową
2	Kapelusz	x	x	w lecie letni
3	Kurtka wyjściowa	x	—	
4	Spódnica wyjściowa	x	—	lub spodnie wyjściowe
5	Kurtka wyjściowa letnia	—	x	
6	Spódnica wyjściowa letnia	—	x	lub spodnie letnie
7	Krawat	x	x	
8	Koszula koloru białego	x	x	ze spinkami



1	2	3	4	5
9	Rękawiczki koloru czarnego	x	x	w Marynarce Wojennej oraz w Siłach Powietrznych koloru białego
10	Pończochy (rajstopy)	x	x	w kolorze cielistym
11	Półbuty galowe damskie	x	x	
12	Pasek do spodni	x	x	
13	Sznur galowy	x	x	

## Uwagi:

1. W razie potrzeby oraz na czas dojazdu lub dojścia do miejsca uroczystości zezwala się nosić w składzie ubioru galowego, w zależności od pory roku, płaszcz sukienny lub wyjściowy letni z szalikiem, w lecie bez szalika.
2. Rękawiczek nie nosi się w pomieszczeniach zamkniętych.
3. W Marynarce Wojennej oraz w Siłach Powietrznych można nosić kordzik.
4. Zamiast koszuli koloru białego można nosić koszulo-bluzę koloru białego z krótkimi lub długimi rękawami.
5. Po zakończeniu części oficjalnej uroczystości, w pomieszczeniach zamkniętych lub przy wysokich temperaturach, dopuszcza się możliwość występowania bez kurtki mundurowej, w koszulo-bluzie z krawatem.
6. Dopuszcza się w Siłach Powietrznych występowanie w zimie w szaliku zimowym koloru białego.

Załącznik nr 2

## UBIORY WYJŚCIOWE

## ZESTAW NR 1

dla żołnierzy zawodowych Wojsk Lądowych

Lp.	Nazwa przedmiotu	Zestawy ubiorów										Uwagi
		w zimie					w lecie					
		1	2	3	4	5	6	7	8	9	10	
1	2	3	4	5	6	7	8	9	10	11	12	13
1	Beret (czapka rogatywka)	x	x	x	x	x	x	x	x	x	x	w zimie można nosić czapkę futrzaną
2	Kurtka wyjściowa	x	—	—	—	x	—	—	—	—	—	
3	Spodnie wyjściowe	x	x	x	x	x	—	—	—	—	—	
4	Bluza olimpijka	—	x	x	—	—	—	—	x	—	—	
5	Kurtka wyjściowa letnia	—	—	—	—	—	x	x	—	—	—	
6	Spodnie wyjściowe letnie	—	—	—	—	—	x	x	x	x	x	
7	Wiatrówka oficerska	—	—	—	—	—	—	—	—	—	x	
8	Koszula oficerska	x	x	x	x	x	x	x	x	—	—	dopuszcza się noszenie koszuli białej z kurtką wyjściową
9	Koszulo-bluzka oficerska z krótkimi rękawami	—	—	—	—	—	—	—	—	x	—	
10	Krawat	x	x	x	—	x	x	x	x	—	—	



1	2	3	4	5	6	7	8	9	10	11	12	13	14	15	16	17
4	Spodnie wyjściowe	x	x	x	x	x	—	—	—	—	—	—	—	—	—	
5	Bluza olimpijka	—	—	—	x	—	—	—	—	x	x	—	—	—	—	
6	Wiatrówka oficerska	—	—	—	—	—	—	—	—	—	—	x	—	—	—	
7	Kurtka letnia	—	—	—	—	—	x	x	x	—	—	—	—	—	—	
8	Spodnie letnie	—	—	—	—	—	x	x	x	x	x	x	x	x	x	
9	Płaszcz sukieny	x	—	—	—	—	—	—	—	—	—	—	—	—	—	w okresie przejściowym płaszcz letni
10	Płaszcz letni	—	—	—	—	—	x	—	—	—	—	—	—	—	—	można nosić bez szalika i rękawiczek
11	Kurtka wyjściowa nieprzemakalna	—	—	x	x	x	—	—	x	—	x	—	—	—	x	w okresie letnim bez podpinki
12	Kurtka wiatrówka	—	—	—	—	—	—	—	—	—	—	x	x	—	—	w okresie letnim, w zależności od warunków atmosferycznych, w zestawach z kurtką letnią, bluzą olimpijką, swetrem można nosić w zamian kurtki wyjściowej nieprzemakalnej
13	Sweter oficerski	—	—	—	—	x	—	—	—	—	—	—	—	x	x	
14	Szalik zimowy	x	—	x	x	x	—	—	—	—	—	—	—	—	—	z koszulą koloru białego można nosić szalik koloru białego
15	Szalik letni	—	—	—	—	—	x	—	x	—	x	—	—	—	—	
16	Koszula oficerska	x	x	x	x	x	x	x	x	x	x	—	—	x	x	dopuszcza się noszenie koszuli koloru białego z kurtką wyjściową i czapką garnizonową
17	Koszulo-bluzka oficerska z krótkimi rękawami	—	—	—	—	—	—	—	—	—	—	—	x	—	—	dopuszcza się noszenie koszulo-bluzy z długimi rękawami koloru stalowego lub krótkimi rękawami koloru białego
18	Krawat	x	x	x	x	—	x	x	x	x	x	—	—	—	—	
19	Rękawiczki oficerskie	x	—	x	x	x	x	—	x	—	x	—	—	—	—	w lecie letnie
20	Półbuty wyjściowe	x	x	x	x	x	x	x	x	x	x	x	x	x	x	w okresie zimowym można nosić botki
21	Skarpetki	x	x	x	x	x	x	x	x	x	x	x	x	x	x	
22	Pasek skórzany oficerski	—	—	—	—	—	—	—	—	—	—	—	x	—	—	

## Uwagi:

1. W okresie przejściowym i letnim zezwala się nosić kurtkę nieprzemakalną i płaszcz letni w zależności od warunków atmosferycznych z podpinką lub bez oraz rękawiczkami oficerskimi i szalikiem lub bez.
2. Kapelani mogą występować w czarnej koszuli kaptuńskiej z białą koloratką zamiast koszuli oficerskiej.
3. W okresie zimowym można w pomieszczeniach zamkniętych występować w wiatrówce lub koszulo-bluzie z krótkimi albo długimi rękawami.
4. Dopuszcza się noszenie koszulo-bluzy koloru stalowego z krótkimi rękawami lub długimi rękawami w zestawach zamiast koszuli wyjściowej koloru stalowego.
5. Dopuszcza się pilotom w składzie ubioru wyjściowego nosić kurtkę skórzaną pilota z podpinką lub bez.
6. Koszulo-bluzę oficera z długimi i krótkimi rękawami koloru stalowego lub białego można nosić z krawatem lub bez.
7. Podczas wystąpień o charakterze uroczystym, kiedy nie obowiązuje ubiór galowy, w składzie ubioru wyjściowego z kurtką wyjściową można nosić koszulę oficerską koloru białego lub koszulo-bluzę oficerską koloru białego z krótkimi lub długimi rękawami, a występując w tym czasie w płaszczu — nosić szalik biały i rękawiczki białe lub czarne.
8. W czasie opadów atmosferycznych można użytkować pelerynę oficerską w połączeniu z płaszczem lub bez, w tym również przy wystąpieniach w wiatrówce, koszulo-bluzie, swetrze i bluzie olimpijce.
9. W trudnych warunkach atmosferycznych, jak deszcz lub silny wiatr, można użytkować kurtkę wiatrówkę.

## ZESTAW NR 3

dla żołnierzy zawodowych Marynarki Wojennej

Lp.	Nazwa przedmiotu	Zestawy ubiorów										Uwagi
		w zimie				w lecie						
		1	2	3	4	5	6	7	8	9	10	
1	2	3	4	5	6	7	8	9	10	11	12	13
1	Czapka garnizonowa	x	x	x	x	x	x	x	x	x	x	w okresie letnim — czapka letnia. W okresie zimowym można nosić czapkę futrzaną
2	Kurtka wyjściowa	x	—	—	—	—	—	—	—	—	—	
3	Spodnie wyjściowe	x	x	x	x	—	—	—	—	—	—	
4	Bluza olimpijka	—	x	x	—	—	x	x	—	—	—	
5	Wiatrówka oficerska	—	—	—	—	—	—	—	x	—	—	
6	Kurtka letnia	—	—	—	—	x	—	—	—	—	—	
7	Spodnie letnie	—	—	—	—	x	x	x	x	x	x	
8	Płaszcz sukienny	x	x	—	—	—	—	—	—	—	—	w okresie przejściowym można nosić płaszcz letni
9	Płaszcz letni	—	—	—	—	x	x	—	—	—	—	w okresie letnim bez podpinki, można również nie nosić szalika i rękawiczek
10	Kurtka wyjściowa nieprzemakalna	—	—	x	x	—	—	x	—	—	—	w okresie letnim bez podpinki, szalika i rękawiczek, również w zestawie ze swetrem

1	2	3	4	5	6	7	8	9	10	11	12	13
11	Kurtka wiatrówka	—	—	—	—	—	—	—	x	—	x	w okresie letnim, w zależności od warunków atmosferycznych, w zestawach z kurtką letnią, bluzą olimpijką, swetrem można nosić w zamian kurtki wyjściowej nieprzemakalnej
12	Sweter oficerski	—	—	—	x	—	—	—	—	x	—	w okresie letnim przy niskich temperaturach
13	Szalik zimowy	x	x	x	x	—	—	—	—	—	—	
14	Szalik letni	—	—	—	—	x	x	—	—	—	—	
15	Koszula oficerska	x	x	x	x	x	x	x	—	x	—	w zamian można nosić koszulobluzę z długimi lub krótkimi rękawami
16	Koszulobluza oficerska koloru białego	—	—	—	—	—	—	—	—	—	x	z krótkimi lub długimi rękawami
17	Krawat	x	x	x	—	x	x	x	—	—	—	
18	Rękawiczki oficerskie	x	x	x	x	x	x	—	—	—	—	w lecie letnie
19	Półbuty wyjściowe	x	x	x	x	x	x	x	x	x	x	w okresie zimowym można nosić botki
20	Skarpety	x	x	x	x	x	x	x	x	x	x	
21	Pasek skórzany oficerski	x	x	x	x	x	x	x	x	x	x	
22	Spinki do mankietów											w zestawie z kurtką mundurową wg uznania użytkownika

## Uwagi:

1. W okresie przejściowym można występować bez płaszcza sukienego (letniego), kurtki wyjściowej. Płaszcz letni i kurtkę wyjściową można w zależności od warunków atmosferycznych użytkować z podpinką lub bez, szalikiem i rękawiczkami lub bez.
2. W okresie zimowym można w pomieszczeniach zamkniętych występować w wiatrówce, koszulobluzie z krótkimi lub długimi rękawami. Koszulobluzę z długimi rękawami można użytkować tylko z krawatem, spinkami do mankietów i spinką do krawata.
3. Kapelani mogą występować w czarnej koszuli kapłańskiej z białą koloratką zamiast koszuli oficerskiej.
4. W okresie zimowym w wystąpieniach indywidualnych w zamian munduru wyjściowego można nosić mundur letni (spodnie letnie) — decyduje o tym użytkownik.
5. Dopuszcza się noszenie przez personel latający w składzie ubioru wyjściowego, z wyjątkiem ubioru z kurtką munduru, kurtki skórzanej pilota w zależności od warunków atmosferycznych z podpinką lub bez, także z furażerką.
6. W okresie letnim dopuszcza się noszenie munduru letniego białego lub spodni letnich białych z koszulobluzą. Półbuty, skarpetki, pasek do spodni również koloru białego.
7. W trudnych warunkach atmosferycznych, jak deszcz lub silny wiatr, można użytkować kurtkę wiatrówkę.

## ZESTAW NR 4

dla żołnierzy zawodowych kobiet Wojsk Lądowych oraz Sił Powietrznych

Lp.	Nazwa przedmiotu	Zestawy ubiorów												Uwagi	
		w zimie						w lecie							
		1	2	3	4	5	6	7	8	9	10	11	12		
1	2	3	4	5	6	7	8	9	10	11	12	13	14	15	
1	Furażerka (kapelusz)	x	x	x	x	x	x	x	x	x	x	x	x	x	w zimie można nosić czapkę futrzaną, w Siłach Powietrznych w zestawie z kurtką wyjściową można nosić czapkę garnizonową
2	Kurtka wyjściowa	x	x	x	—	—	—	—	—	—	—	—	—	—	
3	Spódnica wyjściowa lub spodnie	x	x	x	x	x	x	x	—	—	—	—	—	—	
4	Kurtka wyjściowa letnia	—	—	—	—	—	—	—	x	x	—	—	—	—	
5	Spódnica wyjściowa letnia lub spodnie	—	—	—	—	—	—	—	x	x	x	x	x	x	
6	Bluza olimpijka	—	—	—	—	x	x	—	—	—	x	x	—	—	
7	Płaszcz sukienny	x	—	—	—	—	—	—	—	—	—	—	—	—	
8	Płaszcz letni	—	—	—	—	—	—	—	x	—	—	—	—	—	
9	Sweter oficerski	—	—	—	x	—	—	x	—	—	—	—	—	—	
10	Kurtka wyjściowa nieprzemakalna	—	—	x	—	—	x	x	—	—	—	x	—	—	w okresie letnim bez podpink
11	Kurtka wiatrówka	—	—	—	—	—	—	—	—	—	—	x	x	—	nosi się podczas niesprzyjających warunków atmosferycznych
12	Krawat	x	x	x	—	x	x	—	x	x	x	x	x	—	
13	Koszulo-bluzka oficerska	—	—	—	—	—	—	—	—	—	—	—	—	x	dopuszcza się noszenie koszulo-bluzy z długimi rękawami koloru stalowego lub krótkimi rękawami koloru białego
14	Koszula oficerska wyjściowa	x	x	x	x	x	x	x	x	x	x	x	x	—	w Siłach Powietrznych dopuszcza się noszenie koszuli koloru białego z kurtką wyjściową
15	Szalik	x	—	x	—	—	x	x	x	—	—	x	—	—	w okresie letnim letni; w Siłach Powietrznych z koszulą koloru białego można nosić szalik zimowy koloru białego
16	Rękawiczki	x	—	x	—	—	x	x	x	—	—	x	—	—	w okresie letnim letnie
17	Wiatrówka oficerska	—	—	—	—	—	—	—	—	—	—	—	x	—	

1	2	3	4	5	6	7	8	9	10	11	12	13	14	15
18	Pończochy lub rajstopy	x	x	x	x	x	x	x	x	x	x	x	x	w kolorze cielistym
19	Pasek skórzany oficerski	x	x	x	x	x	x	x	x	x	x	x	x	
20	Spinki do mankietów													w zestawie z kurtką mundurową wg uznania użytkownika
21	Półbuty damskie	x	x	x	x	x	x	x	x	x	x	x	x	w okresie zimowym można nosić botki

Uwagi:

1. W okresie letnim oraz przejściowym zamiast wiatrówki można nosić koszulo-bluzę.
2. Dla kobiet będących żołnierzami Wojsk Lądowych i Sił Powietrznych dopuszcza się noszenie koszulo-bluzy wyjściowej z długimi lub krótkimi rękawami w zestawach zamiast koszuli wyjściowej.
3. W okresie przejściowym i letnim zezwala się nosić kurtkę nieprzemakalną lub płaszcz letni w zależności od warunków atmosferycznych z podpinką lub bez oraz rękawiczkami lub bez.
4. W okresie zimowym w pomieszczeniach zamkniętych dopuszcza się możliwość występowania w zestawie z wiatrówką albo koszulo-bluzą z krótkimi lub długimi rękawami, z krawatem lub bez.
5. Zezwala się pilotom w składzie ubioru wyjściowego, z wyjątkiem ubioru z kurtką mundurową, nosić kurtkę skózaną pilota z podpinką lub bez.
6. W czasie opadów atmosferycznych można użytkować pelerynę oficerską w połączeniu z płaszczem lub bez, w tym również przy wystąpieniach w wiatrówce, koszulo-bluzie, swetrze i bluzie olimpijce.

#### ZESTAW NR 5

dla żołnierzy zawodowych kobiet Marynarki Wojennej

Lp.	Nazwa przedmiotu	Zestawy ubiorów										Uwagi
		w zimie					w lecie					
		1	2	3	4	5	6	7	8	9	10	
1	2	3	4	5	6	7	8	9	10	11	12	13
1	Kapelusz	x	x	x	x	x	x	x	x	x	x	w lecie letni. W zimie można nosić czapkę futrzaną
2	Kurtka wyjściowa	x	—	—	—	—	—	—	—	—	—	
3	Spódnica wyjściowa	x	x	x	x	—	—	—	—	—	—	lub spodnie wyjściowe
4	Kurtka wyjściowa letnia	—	—	—	—	x	—	—	—	—	—	
5	Spódnica letnia	—	—	—	—	x	x	x	x	x	x	lub spodnie letnie
6	Bluza olimpijka	—	x	x	—	—	x	x	—	—	—	
7	Płaszcz sukienny	x	x	—	—	—	—	—	—	—	—	
8	Płaszcz letni	—	—	—	—	x	x	—	—	—	—	w okresie letnim bez podpinka, można również nie nosić szalika i rękawiczek

1	2	3	4	5	6	7	8	9	10	11	12	13
9	Sweter oficcerski	—	—	—	x	—	—	—	x	—	—	w okresie letnim przy niskich temperaturach
10	Kurtka wyjściowa nieprzemakalna	—	—	x	x	—	—	x	x	—	—	w okresie letnim bez podpinki, szalika i rękawiczek
11	Kurtka wiatrówka przeciwdeszczowa	—	—	—	—	—	—	—	—	x	x	w zestawach z kurtką letnią, bluzą olimpijką i swetrem można nosić w zamian płaszcz letniego, kurtki wyjściowej nieprzemakalnej
12	Krawat	x	x	x	—	x	x	x	—	—	—	
13	Koszula oficcerska wyjściowa	x	x	x	x	x	x	x	x	—	—	w zamian można nosić koszulobluzę z długimi rękawami lub krótkimi rękawami
14	Koszulobluza oficcerska koloru białego	—	—	—	—	—	—	—	—	—	x	z krótkimi lub długimi rękawami
15	Szalik	x	x	x	x	x	x	—	—	—	—	latem letni
16	Rękawiczki	x	x	x	x	x	x	—	—	—	—	latem letnie
17	Wiatrówka oficcerska	—	—	—	—	—	—	—	—	x	—	
18	Pończochy lub rajstopy	x	x	x	x	x	x	x	x	x	x	w kolorze cielistym. W okresie letnim wg uznania użytkownika
19	Półbuty damskie	x	x	x	x	x	x	x	x	x	x	w okresie zimowym można nosić botki
20	Pasek skórzany oficcerski	x	x	x	x	x	x	x	x	x	x	
21	Spinki do mankietów											w zestawie z kurtką mundurową wg uznania użytkownika

## Uwagi:

1. W okresie przejściowym można występować bez płaszczu sukiennego lub letniego, kurtki wyjściowej. Płaszcz letni i kurtkę wyjściową można w zależności od warunków atmosferycznych użytkować z podpinką lub bez oraz z szalikiem i rękawiczkami lub bez.
2. W okresie zimowym można w pomieszczeniach zamkniętych występować w wiatrówce lub koszulobluzie z krótkimi albo długimi rękawami. Koszulobluzę z długimi rękawami można użytkować tylko z krawatem, spinkami do mankietów i spinką do krawata.
3. W okresie zimowym w wystąpieniach indywidualnych w zamian munduru wyjściowego można nosić mundur letni (spódnicę letnią) — decyduje o tym użytkownik.
4. Dopuszcza się noszenie przez personel latający w składzie ubioru wyjściowego, z wyjątkiem ubioru z kurtką mundurową, kurtki skórzanej pilota, w zależności od warunków atmosferycznych z podpinką lub bez, także z furażerką.
5. W okresie letnim dopuszcza się noszenie munduru letniego białego ze spódnicą (spodniami) lub spódniczki (spodni) z koszulobluzą. Półbuty i pasek do spodni w kolorze białym.



## ZESTAW NR 6

dla kandydatów na żołnierzy zawodowych

Lp.	Nazwa przedmiotu	Zestawy ubiorów			Uwagi
		w zimie	w lecie		
		1	2	3	
1	2	3	4	5	6
1	Beret (z wyjątkiem MW), furażerka w Sifach Powietrznych	x	x	x	w zimie czapka futrzana
2	Czapka garnizonowa MW	x	x	x	w zimie czapka futrzana, w lecie letnia. Dla kobiet kapelusz
3	Kurtka wyjściowa lub bluza olimpijka	x	x	—	
4	Spodnie wyjściowe	x	x	x	dla kobiet spodnie lub spódnica wyjściowa
5	Spodnie letnie	—	—	x	dla kobiet spodnie lub spódnica letnia
6	Kurtka wyjściowa nieprzemakalna	x	x	—	w lecie bez podpinki, szalika i rękawiczek
7	Krawat	x	x	—	
8	Koszula oficerska	x	x	—	
9	Koszulo-bluza z krótkimi rękawami	—	x	x	w zestawie 2 również z kurtką wyjściową
10	Szalik	x	—	—	
11	Rękawiczki	x	—	—	
12	Półbuty wyjściowe	x	x	x	kobiety w zimie botki
13	Skarpetki	x	x	x	kobiety rajstopy w kolorze cielistym. W lecie wg uznania użytkownika
14	Pasek skórzany oficerski	x	x	x	

## Uwagi:

1. W okresie przejściowym można występować bez kurtki wyjściowej nieprzemakalnej. Kurtkę można w zależności od warunków atmosferycznych użytkować z podpinką lub bez oraz z szalikiem i rękawiczkami lub bez.
2. W okresie zimowym można w obiektach lub pomieszczeniach zamkniętych występować w koszulo-bluzie z krótkimi rękawami i spodniach letnich.

## Załącznik nr 3

## UBIORY SŁUŻBOWE

## ZESTAW NR 1

dla generałów

Lp.	Nazwa przedmiotu	Zestawy ubiorów		Uwagi
		w zimie	w lecie	
		1	2	
1	2	3	4	5
1	Czapka garnizonowa (rogatywka)	x	x	obowiązkowo w wystąpieniach o charakterze uroczystym
2	Beret (w SP furazerka)	x	x	w jednostkach desantowo-szturmowych, specjalnych, obrony wybrzeża, kawalerii powietrznej i JW 2305 również w wystąpieniach o charakterze uroczystym
3	Koszula oficerska	x	x	podczas wystąpień o charakterze uroczystym koloru białego
4	Krawat	x	x	
5	Kurtka służbowa	x	x	
6	Spodnie bryczesy	x	x	
7	Buty generalskie	x	x	
8	Sznur galowy generalski	x	x	podczas wystąpień o charakterze uroczystym
9	Pas skórzany oficerski	x	x	
10	Rękawiczki oficerskie	x	x	
11	Płaszcz sukienny	x	—	
12	Kurtka wyjściowa nieprzemakalna (bez pasa)	x	x	z wyjątkiem wystąpień o charakterze uroczystym

## ZESTAW NR 2

dla żołnierzy zawodowych Wojsk Lądowych Kompanii Reprezentacyjnej Wojska Polskiego w czasie uroczystości

Lp.	Nazwa przedmiotu	Zestawy ubiorów			Uwagi
		w zimie		w lecie	
		1	2	3	
1	2	3	4	5	6
1	Czapka futrzana oficerska wojsk lądowych	x	—	—	
2	Czapka rogatywka KRWP	—	x	x	

1	2	3	4	5	6
3	Mundur służbowy oficerski wojsk lądowych (ze spodniami do butów) wz. 92 KRWP	x	x	x	
4	Plaszcz sukieny oficerski wojsk lądowych KRWP	x	x	—	
5	Rękawiczki zimowe oficerskie koloru czarnego	x	x	—	
6	Rękawiczki letnie oficerskie koloru czarnego	—	—	x	
7	Szalik zimowy koloru khaki	x	x	—	
8	Koszula oficerska koloru białego lub khaki	x	x		w zależności od charakteru uroczystości
9	Krawat koloru khaki	x	x	x	
10	Buty oficerskie dla KRWP	x	x	x	
11	Pas oficerski koloru czarnego z koalicijką	x	x	x	tylko oficerowie
12	Sznur galowy oficera	x	x	x	

## Uwagi:

1. W czasie niskich temperatur można nosić zamiast rękawiczek zimowych oficerskich koloru czarnego rękawiczki ociepłone KRWP (na polecenie dowódcy uroczystości).
2. W czasie mrozów można użytkować pod mundurem sweter dla KRWP koloru khaki.
3. W okresie przejściowym w zależności od temperatury można występować bez płaszcza sukienego; decyduje dowódca uroczystości.
4. Pas oficerski koloru czarnego z koalicijką — tylko dla kadry występującej z szabłą.

## ZESTAW NR 3

dla żołnierzy zawodowych Sił Powietrznych Kompanii Reprezentacyjnej Wojska Polskiego  
w czasie uroczystości

Lp.	Nazwa przedmiotu	Zestawy ubiorów			Uwagi
		w zimie		w lecie	
		1	2	3	
1	2	3	4	5	6
1	Czapka futrzana oficerska wojsk lotniczych	x	—	—	
2	Czapka garnizonowa oficera młodszego wojsk lotniczych	—	x	x	
3	Mundur służbowy oficerski wojsk lotniczych (ze spodniami do butów) wz. 92 KRWP	x	x	x	

1	2	3	4	5	6
4	Płaszcz sukieny oficerski wojsk lotniczych KRWP	x	x	—	
5	Rękawiczki zimowe oficerskie koloru czarnego	x	x	—	
6	Rękawiczki letnie oficerskie koloru czarnego	—	—	x	
7	Szalik zimowy koloru białego	x	x	—	
8	Koszula oficerska koloru białego	x	x	x	
9	Krawat koloru czarnego	x	x	x	
10	Buty oficerskie dla KRWP	x	x	x	
11	Pas oficerski koloru czarnego z koalicijką	x	x	x	tylko oficerowie
12	Sznur galowy oficerski	x	x	x	

## Uwagi:

1. W czasie niskich temperatur można nosić zamiast rękawiczek zimowych oficerskich koloru czarnego rękawiczki ocieplone KRWP, na polecenie dowódcy uroczystości.
2. W czasie mrozów można użytkować pod mundurem sweter dla KRWP koloru stalowego.
3. W okresie przejściowym, w zależności od temperatury, można występować bez płaszcza sukienego; decyduje dowódca uroczystości.
4. Pas oficerski koloru czarnego z koalicijką — tylko dla występujących z szablą.

## ZESTAW NR 4

dla żołnierzy zawodowych Marynarki Wojennej Kompanii Reprezentacyjnej Wojska Polskiego  
w czasie uroczystości

Lp.	Nazwa przedmiotu	Zestawy ubiorów			Uwagi
		w zimie		w lecie	
		1	2	3	
1	2	3	4	5	6
1	Czapka futrzana oficerska marynarki wojennej	x	—	—	
2	Czapka garnizonowa oficera młodszej marynarki wojennej	—	x	x	
3	Mundur służbowy oficerski marynarki wojennej wz. 92 KRWP	x	x	x	
4	Płaszcz sukieny oficerski marynarki wojennej KRWP	x	x	—	
5	Rękawiczki zimowe oficerskie koloru czarnego	x	x	—	

1	2	3		4	5
6	Rękawiczki letnie oficerskie koloru czarnego	—	—	x	
7	Szalik zimowy koloru białego	x	x	—	
8	Koszula oficerska koloru białego	x	x	x	
9	Krawat koloru czarnego	x	x	x	
10	Trzewiki z gwoździami ochronnymi	x	x	x	
11	Pas oficerski koloru białego	x	x	x	tylko oficerowie
12	Sznur galowy oficera marynarki wojennej	x	x	x	

## Uwagi:

1. W czasie niskich temperatur można nosić zamiast rękawiczek zimowych oficerskich koloru czarnego rękawiczki ocieplone KRWP, na polecenie dowódcy uroczystości.
2. W czasie mrozów można użytkować pod mundurem sweter dla KRWP koloru granatowego.
3. W okresie przejściowym w zależności od temperatury można występować bez płaszcza sukiennego; decyduje dowódca uroczystości.
4. Pas oficerski koloru białego — tylko dla kadry występującej z szablą.

## ZESTAW NR 5

dla żołnierzy zawodowych Kompanii Reprezentacyjnej Sił Powietrznych  
w czasie uroczystości

Lp.	Nazwa przedmiotu	Zestawy ubiorów			Uwagi
		w zimie		w lecie	
		1	2	3	
1	2	3	4	5	6
1	Czapka futrzana oficerska wojsk lotniczych	x	—	—	
2	Czapka garnizonowa wojsk lotniczych	—	x	x	
3	Mundur służbowy oficerski wojsk lotniczych (ze spodniami do butów) wz. 92 KRWP	x	x	x	
4	Płaszcz sukieny oficerski wojsk lotniczych KRWP	x	x	—	
5	Rękawiczki zimowe oficerskie koloru czarnego	x	x	—	
6	Rękawiczki letnie oficerskie koloru czarnego	—	—	x	
7	Szalik zimowy koloru białego	x	x	—	

1	2	3	4	5	6
8	Koszula oficerska koloru białego	x	x	x	
9	Krawat koloru czarnego	x	x	x	
10	Buty oficerskie dla KRWP	x	x	x	
11	Pas oficerski koloru czarnego z koalicyjką	x	x	x	tylko oficerowie
12	Sznur galowy oficerski	x	x	x	

## Uwagi:

1. W czasie niskich temperatur można nosić zamiast rękawiczek zimowych oficerskich koloru czarnego rękawiczki ocieplone KRWP, na polecenie dowódcy uroczystości.
2. W czasie mrozów można użytkować pod mundurem sweter dla KRWP koloru stalowego.
3. W okresie przejściowym, w zależności od temperatury, można występować bez płaszcza sukiennego; decyduje dowódca uroczystości.
4. Pas oficerski koloru czarnego z koalicyjką — tylko dla występujących z szabłą.

## ZESTAW NR 6

dla żołnierzy zawodowych i kandydatów na żołnierzy zawodowych Kompanii Reprezentacyjnej Marynarki Wojennej w czasie uroczystości

Lp.	Nazwa przedmiotu	Zestawy ubiorów		Uwagi
		w zimie	w lecie	
		1	2	
1	2	3	4	5
1	Czapka garnizonowa	x	x	zimą można nosić czapkę futrzaną
2	Mundur służbowy oficerski marynarki wojennej	x	x	
3	Płaszcz sukieny oficerski marynarki wojennej	x		
4	Rękawiczki	x	x	dziane lub skórzane koloru białego albo skórzane koloru czarnego; decyduje dowódca uroczystości
5	Szalik zimowy koloru białego	x		
6	Koszula oficerska koloru białego	x	x	
7	Krawat koloru czarnego	x	x	
8	Trzewiki z gwoździami ochronnymi	x	x	
9	Pas oficerski koloru białego	x	x	lub pas oficerski koloru czarnego; decyduje dowódca uroczystości

1	2	3	4	5
10	Getry skórzane koloru białego	x	x	lub bez; decyduje dowódca uroczystości
11	Sznur galowy oficera marynarki wojennej	x	x	

Uwaga:

W okresie przejściowym w zależności od temperatury można występować bez płaszcza sukienego, o czym decyduje dowódca uroczystości.

#### ZESTAW NR 7

dla żołnierzy zawodowych i kandydatów na żołnierzy zawodowych Kompanii Honorowych Marynarki Wojennej w czasie uroczystości

Lp.	Nazwa przedmiotu	Zestawy ubiorów		Uwagi
		w zimie	w lecie	
		1	2	
1	2	3	4	5
1	Czapka garnizonowa	x	x	zimą można nosić czapkę futrzaną
2	Mundur służbowy oficera marynarki wojennej	x	x	
3	Płaszcz sukieny oficera marynarki wojennej	x	—	
4	Rękawiczki	x	x	dziane koloru białego lub skórzane koloru czarnego; decyduje dowódca uroczystości
5	Szalik zimowy koloru białego	x	—	
6	Koszula oficera koloru białego	x	x	
7	Krawat koloru czarnego	x	x	
8	Trzewiki z gwoździami ochronnymi	x	x	
9	Pas oficera koloru białego	x	x	tylko żołnierze zawodowi, kandydaci na żołnierzy zawodowych pas marynarski
10	Getry skórzane koloru białego	x	x	lub bez; decyduje dowódca uroczystości
11	Sznur galowy oficera marynarki wojennej	x	x	

Uwaga:

W okresie przejściowym w zależności od temperatury można występować bez płaszcza sukienego, o czym decyduje dowódca uroczystości.

## ZESTAW NR 8

dla żołnierzy zawodowych Orkiestry Reprezentacyjnej Wojska Polskiego w czasie uroczystości

Lp.	Nazwa przedmiotu	Zestawy ubiorów			Uwagi
		w zimie		w lecie	
		1	2	3	
1	2	3	4	5	6
1	Czapka futrzana oficerska wojsk lądowych	x	—	—	
2	Czapka rogatywka KRWP	—	x	x	
3	Mundur służbowy oficerski wojsk lądowych (ze spodniami do butów) wz. 92 KRWP	x	x	x	tylko kapelmistrz i tamburmajor
4	Płaszcz sukieny oficerski wojsk lądowych KRWP	x	x	—	
5	Rękawiczki zimowe oficerskie koloru czarnego	x	x	—	
6	Rękawiczki letnie oficerskie koloru czarnego	—	—	x	
7	Szalik zimowy koloru khaki	x	x	—	
8	Koszula oficerska koloru białego lub khaki	x	x	x	w zależności od charakteru uroczystości
9	Krawat koloru khaki	x	x	x	
10	Półbuty koloru czarnego	x	x	x	do wystąpień z mundurem służbowym oficerskim wojsk lądowych wz. 92 KRWP
11	Trzewiki z gwoździami ochronnymi koloru czarnego	x	x	x	
12	Buty oficerskie dla KRWP	x	x	x	tylko kapelmistrz i tamburmajor
13	Pas oficerski koloru czarnego	x	x	x	
14	Sznur galowy oficerski	x	x	x	
15	Getry skórzane koloru białego	x	x	x	

## Uwagi:

1. W czasie niskich temperatur można nosić zamiast rękawiczek zimowych oficerskich koloru czarnego rękawiczki ocieplone KRWP (na polecenie dowódcy uroczystości).
2. W czasie mrozów można użytkować pod mundurem sweter dla KRWP koloru khaki.
3. W okresie przejściowym w zależności od temperatury można występować bez płaszcza sukienego, o czym decyduje dowódca uroczystości.
4. Pas oficerski koloru czarnego z koalicijką noszą tylko kapelmistrz i tamburmajor.



## ZESTAW NR 9

dla żołnierzy zawodowych Orkiestry Sił Powietrznych w czasie uroczystości

Lp.	Nazwa przedmiotu	Zestawy ubiorów					Uwagi
		w zimie		w lecie			
		1	2	3	4	5	
1	2	3	4	5	6	7	8
1	Czapka garnizonowa	x	x	x	x	x	w zimie można nosić czapkę futrzaną
2	Kurtka wyjściowa	x	x	—	—	—	
3	Spodnie wyjściowe	x	x	—	—	—	lub służbowe w zależności od decyzji dowódcy uroczystości
4	Kurtka letnia	—	—	x	x	—	
5	Spodnie letnie	—	—	x	x	x	lub służbowe w zależności od decyzji dowódcy uroczystości
6	Płaszcz sukienny	x	—	—	—	—	
7	Płaszcz letni	—	—	x	—	—	w zależności od warunków atmosferycznych; decyduje dowódca uroczystości
8	Kurtka wyjściowa nieprzemakalna	—	x	—	—	—	
9	Szalik zimowy koloru białego	x	x	—	—	—	lub stalowego; decyduje dowódca uroczystości
10	Szalik letni koloru białego	—	—	x	—	—	
11	Koszula oficerska	x	x	x	x		koloru białego lub stalowego
12	Koszulo-bluza					x	z krótkimi lub długimi rękawami, w zależności od decyzji dowódcy uroczystości
13	Krawat	x	x	x	x		
14	Rękawiczki	x	x	x	x		dziane lub skórzane koloru białego albo skórzane koloru czarnego, w zależności od decyzji dowódcy uroczystości
15	Skarpety	x	x	x	x	x	
16	Pasek do spodni	—	—	—	—	x	
17	Getry skórzane koloru białego	x	—	—	x	—	
18	Pas oficerski	x	—	—	—	x	pas oficerski koloru białego lub czarnego. Oficerowie z koalicyjką
19	Oznaki stopni, wyróżniki	x	x	x	x	x	
20	Sznur galowy	x	x	x	x	x	
21	Półbuty wyjściowe	x	x	x	x	x	zimą trzewiki lub botki

## Uwagi:

1. W okresie przejściowym w zależności od temperatury można występować bez płaszcza sukiennego (kurtki wyjściowej zimowej), o czym decyduje dowódca uroczystości.
2. Do każdego zestawu nosi się torbę orkiestry.

## ZESTAW NR 10

dla żołnierzy zawodowych Orkiestry Reprezentacyjnej Marynarki Wojennej w czasie uroczystości

Lp.	Nazwa przedmiotu	Zestawy ubiorów					Uwagi
		w zimie		w lecie			
		1	2	3	4	5	
1	2	3	4	5	6	7	8
1	Czapka garnizonowa	x	x	x	x	x	w zimie można nosić czapkę futrzaną
2	Kurtka wyjściowa	x	x	—	—	—	
3	Spodnie wyjściowe	x	x	—	—	—	lub służbowe, w zależności od decyzji dowódcy uroczystości
4	Kurtka letnia	—	—	x	x	—	
5	Spodnie letnie	—	—	x	x	x	lub służbowe, w zależności od decyzji dowódcy uroczystości
6	Płaszcz sukienny	x	—	—	—	—	
7	Płaszcz letni	—	—	x	—	—	w zależności od warunków atmosferycznych; decyduje dowódca uroczystości
8	Kurtka wyjściowa nieprzemakalna	—	x	—	—	—	
9	Szalik zimowy koloru białego	x	x	—	—	—	
10	Szalik letni koloru białego	—	—	x	—	—	
11	Koszula oficerska koloru białego	x	x	x	x		
12	Koszulo-bluza					x	z krótkimi lub długimi rękawami, w zależności od decyzji dowódcy uroczystości
13	Krawat	x	x	x	x		
14	Rękawiczki	x	x	x	x		dziane lub skórzane koloru białego albo skórzane koloru czarnego, w zależności od decyzji dowódcy uroczystości
15	Skarpety	x	x	x	x	x	
16	Pasek do spodni z klamrą MW	—	—	—	—	x	
17	Getry skórzane koloru białego	x	—	—	x	—	
18	Pas skórzany marynarski koloru białego	x	—	—	—	x	oficerowie pas skórzany oficerski koloru białego
19	Oznaki stopni, wyróżniki	x	x	x	x	x	
20	Sznur galowy oficerski	x	x	x	x	x	
21	Półbuty wyjściowe	x	x	x	x	x	zimą trzewiki lub botki

## Uwagi:

1. W okresie przejściowym w zależności od temperatury można występować bez płaszcza sukiennego (kurtki wyjściowej zimowej), o czym decyduje dowódca uroczystości.
2. Do każdego zestawu nosi się torbę orkiestry.

## ZESTAW NR 11

dla żołnierzy zawodowych Żandarmerii Wojskowej podczas wykonywania służby patrolowej i konwojowej

Lp.	Nazwa przedmiotu	Zestawy ubiorów					Uwagi
		w zimie		w lecie			
		1	2	3	4	5	
1	2	3	4	5	6	7	8
1	Beret koloru szkarłatnego	x	—	x	x	x	
2	Czapka futrzana	—	x	—	—	—	
3	Kurtka polowa (patrolowa) z podpinką	x	x	—	—	x	latem bez podpinkki
4	Błuza polowa	x	x	x		x	
5	Spodnie polowe	x	x	x	x	x	
6	Koszula polowa z krótkimi rękawami	—	—	—	x	—	w dni upalne
7	Szalokominiarka lub szalik	x	x	—	—	—	
8	Rękawiczki	x	x	—	—	—	żołnierze zawodowi skórzane
9	Trzewiki	x	x	x	x	x	
10	Pas oficerski koloru białego	x	x	x	x	x	
11	Torba żandarmerii	x	—	—	x	x	tylko dowódca patrolu

## ZESTAW NR 12

dla żołnierzy zawodowych Żandarmerii Wojskowej podczas wykonywania wojskowej kontroli ruchu drogowego (WKRD)

Lp.	Nazwa przedmiotu	Zestawy ubiorów								Uwagi
		Patrol WKRD				Patrol WKRD				
		w zimie		w lecie		w zimie		w lecie		
		1	2	3	4	5	6	7	8	
1	2	3	4	5	6	7	8	9	10	11
1	Beret koloru szkarłatnego	x	—	x	x	x	x	x	x	
2	Czapka futrzana	—	x	—	—	—	—	—	—	
3	Kurtka patrolowa z podpinką	x	—	x	—	—	—	—	—	lub polowa

1	2	3	4	5	6	7	8	9	10	11
4	Kurtka wyjściowa nieprzemakalna	—	—	—	—	x	—	x	—	
5	Bluza polowa	x	x	x	—	—	—	—	—	
6	Spodnie polowe	x	x	x	x	—	—	—	—	
7	Koszulo-bluzka wyjściowa	—	—	—	—	—	x	—	—	
8	Koszula oficerska	—	—	—	—	x	—	x	x	
9	Krawat	—	—	—	—	x	—	x	x	
10	Bluza olimpijka	—	—	—	—	x	—	x	x	
11	Spodnie wyjściowe	—	—	—	—	x	—	x	—	
12	Spodnie letnie	—	—	—	—	—	x	—	x	
13	Koszula polowa z krótkimi rękawami	—	—	—	x	—	—	—	—	
14	Szalokominiarka	x	x	—	—	—	—	—	—	
15	Szalik	—	—	—	—	x	—	—	—	
16	Rękawiczki	x	x	—	—	x	—	—	—	żołnierze zawodowi skórzane
17	Trzewiki	x	—	x	x	—	—	—	—	
18	Półbuty	—	—	—	—	x	x	x	x	
19	Buty filcowo-gumowe	—	x	—	—	—	—	—	—	
20	Kożuch	—	x	—	—	—	—	—	—	
21	Pas oficerski koloru białego	x	x	x	x	x	x	x	x	
22	Kamizelka odblaskowa koloru żółtego z napisem „Żandarmeria”	x	x	x	x	x <sup>2</sup>	x <sup>2</sup>	x <sup>2</sup>	x <sup>2</sup>	

## Uwagi:

- Zestawy 5, 6, 7 i 8 obowiązują w czasie realizacji zabezpieczenia wizyt delegacji krajowych, zagranicznych oraz VIP, na polecenie komendanta jednostki Żandarmerii Wojskowej.
- Kamizelka odblaskowa noszona w zestawach 5, 6, 7 i 8 obowiązuje w czasie dawania poleceń lub sygnałów na drodze.

## UBIORY ĆWICZEBNE

## ZESTAW

dla żołnierzy jednostek pływających Marynarki Wojennej

Lp.	Nazwa przedmiotu	Zestawy ubiorów			Uwagi
		w zimie	w lecie		
		1	2	3	
1	2	3	4	5	6
1	Czapka ćwiczebna	x	x	x	w zimie można nosić czapkę futrzaną. W jednostkach pływających również czapkę z dzianiny
2	Bluza ćwiczebna	x	x	x	
3	Spodnie ćwiczebne	x	x	x	w czasie rejsów w strefach podzwrotnikowych, tropikalnych również spodnie ćwiczebne krótkie
4	Kurtka zimowa nieprzemakalna	x	x	—	w lecie i okresie przejściowym w zależności od warunków atmosferycznych bez podpinki, szalokominiarki i rękawic
5	Szalokominiarka	x	—	—	na okrętach i pomocniczych jednostkach pływających, również w lecie w czasie niesprzyjających warunków atmosferycznych
6	Koszulka koloru stalowego z lamówką	x	x	x	w zimie z długimi, w lecie z krótkimi rękawami
7	Rękawice ortalionowe 5-palcowe	x	—	—	na okrętach i pomocniczych jednostkach pływających, również w lecie w czasie niesprzyjających warunków atmosferycznych
8	Pas żołnierski z klamrą MW	x	x	x	tylko w czasie występowania z bronią oraz pełnienia służby
9	Koszula ćwiczebna	—	—	x	w upalne dni zamiast bluzy ćwiczebnej
10	Sweter oficerski	x	x	—	zamiast bluzy ćwiczebnej
11	Pasek do spodni z klamrą MW	—	—	x	obowiązkowo w zestawie z koszulą ćwiczebną
12	Trzewiki	x	x	x	na okrętach i pomocniczych jednostkach pływających również półbuty ćwiczebne

## Uwagi:

1. Żołnierzom zawodowym zezwala się nosić rękawiczki skórzane przy zachowaniu jednolitości w ramach jednostki.
2. Bluzę ćwiczebną można użytkować z podwiniętymi rękawami.
3. W czasie ćwiczeń czapkę ćwiczebną można zastąpić hełmem bojowym, w zimie z szalokominiarką.
4. Kapelani do munduru ćwiczebnego noszą koszulę kapłańską z białą koloratką.
5. Dopuszcza się noszenie bluzy ćwiczebnej razem z koszulą ćwiczebną zapiętą pod szyją lub z rozpiętym guzikiem, w zależności od warunków atmosferycznych.
6. Dopuszcza się noszenie swetra oficerskiego razem z koszulą ćwiczebną z wyłożonym kołnierzykiem.

## UBIORY POLOWE

## ZESTAW

dla żołnierzy Wojsk Lądowych i Sił Powietrznych oraz jednostek brzegowych Marynarki Wojennej

Lp.	Nazwa przedmiotu	Zestawy ubiorów			Uwagi
		w zimie	w lecie		
		1	2	3	
1	2	3	4	5	6
1	Beret (w Siłach Powietrznych furazerka)	x	x	x	w zimie można nosić czapkę futrzaną
2	Kurtka polowa z podpinką	x	—	x	
3	Bluza polowa	x	x	x	
4	Spodnie polowe	x	x	x	
5	Szalokominiarka	x	—	—	
6	Rękawice polowe	x	—	—	
7	Trzewiki	x	x	x	
8	Pas żołnierski	x	x	x	tylko w czasie występowania w koszulo-bluzie polowej, z bronią, z oporządzeniem oraz podczas pełnienia służby
9	Koszulo-bluzka polowa z krótkimi rękawami	—	x	—	w upalne dni zamiast bluzy polowej
10	Sweter oficerski	x	x	—	zamiast bluzy polowej — tylko żołnierze zawodowi

## Uwagi:

1. Żołnierzom zawodowym zezwala się nosić rękawiczki skórzane przy zachowaniu jednolitości w ramach jednostki.
2. Bluzę polową można użytkować z podwiniętymi rękawami.
3. W czasie ćwiczeń beret lub furazerkę można zastąpić hełmem bojowym, w zimie z szalokominiarką. Żołnierze Żandarmerii Wojskowej zabezpieczający ćwiczenia zamiast beretu noszą hełm Żandarmerii Wojskowej oraz pas i oporządzenie skórzane w kolorze białym.
4. Kapelani do munduru polowego noszą czarną koszulę kapłańską z białą koloratką.
5. Dopuszcza się noszenie swetra oficerskiego wraz z koszulo-bluzą polową.
6. Dopuszcza się użytkowanie kurtki ochronnej w składzie zestawu zimowego.
7. Dopuszcza się noszenie bluzy polowej razem z koszulo-bluzą polową zapiętą pod szyją lub z rozpiętym pierwszym guzikiem, w zależności od warunków atmosferycznych.
8. Dopuszcza się noszenie beretu od ubioru wyjściowego z oznakami stopni wojskowych.

## UBIORY SPECJALNE

## ZESTAW NR 1

dla żołnierzy Wojsk Lądowych i Sił Powietrznych oraz Marynarki Wojennej

Lp.	Nazwa przedmiotu	Zestawy ubiorów		Uwagi
		w zimie	w lecie	
		1	2	
1	2	3	4	5
1	Beret	x	x	w zimie można nosić czapkę futrzaną
2	Kurtka czołgisty	x	x	
3	Spodnie czołgisty	x	x	
4	Kurtka zimowa czołgisty	x	—	
5	Spodnie zimowe czołgisty	x	—	
6	Szalokominiarka	x	—	
7	Rękawice 5-palcowe ortalionowe	x	—	żołnierze zawodowi skórzane
8	Trzewiki	x	x	
9	Dresy	x	x	

Uwaga:

W Wojskach Lądowych i Siłach Powietrznych nosi się beret koloru czarnego, w Marynarce Wojennej — beret marynarski.

## ZESTAW NR 2

dla żołnierzy personelu latającego Wojsk Lądowych i Sił Powietrznych oraz Marynarki Wojennej

Lp.	Nazwa przedmiotu	Zestawy ubiorów		Uwagi
		w zimie	w lecie	
		1	2	
1	2	3	4	5
1	Furażerka	x	x	w zimie można nosić czapkę futrzaną
2	Kombinezon pilota	x	x	w zimie z ocieplaczem pod kombinezon pilota
3	Kurtka skórzana pilota	x	x	w zimie z podpinką
4	Bielizna letnia pilota	—	x	
5	Bielizna zimowa pilota	x	—	
6	Rękawiczki	x	x	
7	Trzewiki letnie pilota	—	x	
8	Trzewiki zimowe pilota	x	—	

## ZESTAW NR 3

dla żołnierzy personelu technicznego Wojsk Lądowych i Sił Powietrznych oraz Marynarki Wojennej

Lp.	Nazwa przedmiotu	Zestawy ubiorów		Uwagi
		w zimie	w lecie	
		1	2	
1	2	3	4	5
1	Czapka technika lotniczego	x	x	w zimie można nosić czapkę futrzaną
2	Ubranie technika lotniczego	x	x	
3	Kurtka zimowa nieprzemakalna	x	x	w zimie z podpinką
4	Spodnie zimowe nieprzemakalne	x	x	w zimie z podpinką
5	Bielizna zimowa pilota	x	—	
6	Rękawiczki	x	x	
7	Trzewiki letnie pilota	—	x	
8	Trzewiki zimowe pilota	x	—	

Załącznik nr 7

## UBIORY ROBOCZE

## ZESTAW

dla żołnierzy Wojsk Lądowych i Sił Powietrznych oraz Marynarki Wojennej

Lp.	Nazwa przedmiotu	Zestawy ubiorów		Uwagi
		w zimie	w lecie	
		1	2	
1	2	3	4	5
1	Beret	x	x	w zimie można nosić czapkę futrzaną
2	Bluza robocza	x	x	
3	Spodnie robocze	x	x	
4	Kurtka robocza ocieplana	x	—	
5	Spodnie robocze ocieplane	x	—	
6	Szalokominiarka	x	—	
7	Rękawice robocze	x	x	nosi się do wykonywania czynności szczególnie brudzących
8	Trzewiki	x	x	można nosić obuwie robocze
9	Dresy	x	x	

Uwagi:

1. W Wojskach Lądowych i Siłach Powietrznych nosi się beret koloru czarnego, w Marynarce Wojennej — beret marynarski.
2. W czasie wysokich temperatur ubranie robocze można nosić na bieliznę osobistą.
3. Żołnierze zawodowi zamiast ubrania roboczego mogą użytkować płaszcz drelichowy.



## UBIORY WIECZOROWE

## ZESTAW NR 1

dla żołnierzy zawodowych Wojsk Lądowych, Sił Powietrznych oraz Marynarki Wojennej

Lp.	Nazwa przedmiotu	Zestaw ubioru	Uwagi
1	2	3	4
1	Półfrak	x	
2	Kamizelka	x	
3	Spodnie	x	
4	Koszula koloru białego do muszki	x	ze spinkami
5	Muszka koloru czarnego	x	
6	Półbuty lakierki	x	
7	Skarpetki koloru czarnego	x	
8	Sznur galowy	x	z wyjątkiem Marynarki Wojennej

## ZESTAW NR 2


dla żołnierzy zawodowych kobiet Wojsk Lądowych, Sił Powietrznych oraz Marynarki Wojennej

Lp.	Nazwa przedmiotu	Zestaw ubioru	Uwagi
1	2	3	4
1	Żakiet z pasem	x	
2	Spódnica długa	x	
3	Koszula koloru białego do muszki	x	ze spinkami
4	Muszka koloru czarnego	x	można nosić wstążkę koloru czarnego
5	Pantofle wieczorowe	x	
6	Pończochy (rajstopy)	x	w kolorze cielestym
7	Sznur galowy	x	z wyjątkiem Marynarki Wojennej

UBIORY GALOWE




Rys. 1. Ubiór galowy generała Wojsk Lądowych z czapką rogatywką



Rys. 2. a) Ubiór galowy żołnierza zawodowego Wojsk Lądowych z czapką rogatywką


b) Ubiór galowy żołnierza zawodowego Wojsk Lądowych kobiety z furażerką i spódnicą




a

b

Rys. 3. a) Ubiór galowy żołnierza zawodowego jednostek piechoty górskiej z kapeluszem podhalańskim  
b) Ubiór galowy żołnierza zawodowego jednostek desantowo-szturmowych




Rys. 4. Ubiór galowy generała Sił Powietrznych z czapką garnizonową




Rys. 5. a) Ubiór galowy żołnierza zawodowego Sił Powietrznych z czapką garnizonową

b) Ubiór galowy żołnierza zawodowego Sił Powietrznych kobiety z furażerką i spódnicą




Rys. 6. Ubiór galowy admirała z czapką garnizonową



Rys. 7. a) Ubiór galowy żołnierza zawodowego Marynarki Wojennej z czapką garnizonową


b) Ubiór galowy żołnierza zawodowego Marynarki Wojennej kobiety z kapeluszem i spódnicą






Rys. 8. Ubiór galowy żołnierza zawodowego podoficera Marynarki Wojennej z czapką garnizonową

UBIORY WYJŚCIOWE



Rys. 1. Ubiór wyjściowy generała Wojsk Lądowych z czapką rogatywką




a


b

Rys. 2. a) Ubiór wyjściowy żołnierza zawodowego Wojsk Lądowych z czapką rogatywką

b) Ubiór wyjściowy żołnierza zawodowego Wojsk Lądowych kobiety z kapeluszem i spódnicą



Rys. 3. Ubiór wyjściowy żołnierza zawodowego Wojsk Lądowych z beretem koloru bordowego




a

b

Rys. 4. a) Ubiór wyjściowy żołnierza zawodowego Wojsk Lądowych z bluzą olimpijką i beretem koloru niebieskiego

b) Ubiór wyjściowy żołnierza zawodowego Wojsk Lądowych kobiety z bluzą olimpijką, furażerką i spodniami




a


b

Rys. 5. a) Ubiór wyjściowy żołnierza zawodowego Wojsk Lądowych z koszulą-bluzą z krótkimi rękawami koloru khaki i beretem koloru bordowego

b) Ubiór wyjściowy żołnierza zawodowego Wojsk Lądowych z koszulą-bluzą z krótkimi rękawami koloru białego i beretem koloru zielonego




Rys. 6. Ubiór wyjściowy żołnierza zawodowego Wojsk Lądowych kobiety z koszulo-bluzą oficerską z krótkimi rękawami koloru khaki, furażerką i spódnicą




Rys. 7. a) Ubiór wyjściowy żołnierza zawodowego Wojsk Lądowych z koszulo-bluzą oficerską z długimi rękawami koloru khaki

b) Ubiór wyjściowy żołnierza zawodowego Wojsk Lądowych kobiety z koszulo-bluzą oficerską z długimi rękawami koloru khaki i spódnicą






Rys. 8. a) Ubiór wyjściowy żołnierza zawodowego Wojsk Lądowych ze swetrem i beretem koloru szkarłatnego  
b) Ubiór wyjściowy żołnierza zawodowego Wojsk Lądowych kobiety ze swetrem, spodniami i furażerką




Rys. 9. a) Ubiór wyjściowy żołnierza zawodowego Wojsk Lądowych z wiatrówką oficerską i beretem koloru zielonego

b) Ubiór wyjściowy żołnierza zawodowego Wojsk Lądowych kobiety z wiatrówką oficerską, spódnicą i furażerką



Rys. 10. a) Ubiór wyjściowy żołnierza zawodowego Wojsk Lądowych z płaszczem letnim i rogatywką

b) Ubiór wyjściowy żołnierza zawodowego Wojsk Lądowych kobiety z płaszczem letnim, furażerką i spódnicą




a


b

Rys. 11. a) Ubiór wyjściowy żołnierza zawodowego Wojsk Lądowych z kurtką wyjściową i beretem koloru zielonego


b) Ubiór wyjściowy żołnierza zawodowego Wojsk Lądowych kobiety z kurtką wyjściową, spódnicą i furażerką



Rys. 12. a) Ubiór wyjściowy żołnierza zawodowego Wojsk Lądowych z płaszczem sukienym i czapką futrzaną  
b) Ubiór wyjściowy żołnierza zawodowego Wojsk Lądowych kobiety z płaszczem sukienym, czapką futrzaną i spodniami




Rys. 13. Ubiór wyjściowy generała Sił Powietrznych z furazerką



Rys. 14. a) Ubiór wyjściowy żołnierza zawodowego Sił Powietrznych z furażerką

b) Ubiór wyjściowy żołnierza zawodowego Sił Powietrznych kobiety z furażerką i spódnicą




a

b

Rys. 15. a) Ubiór wyjściowy żołnierza zawodowego Sił Powietrznych z bluzą olimpijką i furażerką

b) Ubiór wyjściowy żołnierza zawodowego Sił Powietrznych kobiety z bluzą olimpijką, furażerką i spodniami






a

b

Rys. 16. a) Ubiór wyjściowy żołnierza zawodowego Sił Powietrznych z koszulo-bluzą oficerską z krótkimi rękawami koloru stalowego i furażerką

b) Ubiór wyjściowy żołnierza zawodowego Sił Powietrznych kobiety z koszulo-bluzą oficerską z krótkimi rękawami koloru stalowego, spódnicą i furażerką




a

b


Rys. 17. a) Ubiór wyjściowy żołnierza zawodowego Sił Powietrznych z koszulo-bluzą oficerską z krótkimi rękawami koloru białego i furażerką

b) Ubiór wyjściowy żołnierza zawodowego Sił Powietrznych kobiety z koszulo-bluzą oficerską z krótkimi rękawami koloru białego, spódnicą i furażerką




Rys. 18. a) Ubiór wyjściowy żołnierza zawodowego Sił Powietrznych z koszulą-bluzą oficerską z długimi rękawami koloru stalowego i furażerką

b) Ubiór wyjściowy żołnierza zawodowego Sił Powietrznych kobiety z koszulą-bluzą oficerską z długimi rękawami koloru stalowego, spódnicą i furażerką




Rys. 19. a) Ubiór wyjściowy żołnierza zawodowego Sił Powietrznych ze swetrem i furażerką

b) Ubiór wyjściowy żołnierza zawodowego Sił Powietrznych kobiety ze swetrem i furażerką




a




b

Rys. 20. a) Ubiór wyjściowy żołnierza zawodowego Sił Powietrznych z wiatrówką oficerską i furażerką

b) Ubiór wyjściowy żołnierza zawodowego Sił Powietrznych kobiety z wiatrówką oficerską, spódnicą i furażerką



Rys. 21. a) Ubiór wyjściowy żołnierza zawodowego Sił Powietrznych w płaszczu letnim z czapką garnizonową  
b) Ubiór wyjściowy żołnierza zawodowego Sił Powietrznych kobiety w płaszczu letnim z furażerką




a


b

Rys. 22. a) Ubiór wyjściowy żołnierza zawodowego Sił Powietrznych z kurtką wyjściową i furażerką

b) Ubiór wyjściowy żołnierza zawodowego Sił Powietrznych kobiety z kurtką wyjściową, spódnicą i furażerką




a




b

Rys. 23. a) Ubiór wyjściowy żołnierza zawodowego Sił Powietrznych z płaszczem sukiennym i czapką futrzaną  
b) Ubiór wyjściowy żołnierza zawodowego Sił Powietrznych kobiety z płaszczem sukiennym, czapką futrzaną i spodniami






Rys. 24. Ubiór wyjściowy admirała z czapką garnizonową




Rys. 25. a) Ubiór wyjściowy żołnierza zawodowego Marynarki Wojennej z czapką garnizonową


b) Ubiór wyjściowy żołnierza zawodowego Marynarki Wojennej kobiety z kapeluszem i spódnicą



Rys. 26. a) Ubiór wyjściowy żołnierza zawodowego Marynarki Wojennej z bluzą olimpijką i czapką garnizonową  
b) Ubiór wyjściowy żołnierza zawodowego Marynarki Wojennej kobiety z bluzą olimpijką, spodniami i kapeluszem



Rys. 27. Ubiór wyjściowy koloru białego żołnierza zawodowego Marynarki Wojennej z czapką garnizonową




a

b


Rys. 28. a) Ubiór wyjściowy żołnierza zawodowego Marynarki Wojennej z koszulo-bluzą oficerską z krótkimi rękawami koloru białego i czapką garnizonową

b) Ubiór wyjściowy żołnierza zawodowego Marynarki Wojennej kobiety z koszulo-bluzą oficerską z krótkimi rękawami koloru białego, spódnicą i kapeluszem



Rys. 29. a) Ubiór wyjściowy żołnierza zawodowego Marynarki Wojennej z koszulo-bluzą oficerską z długimi rękawami koloru białego z krawatem

b) Ubiór wyjściowy żołnierza zawodowego Marynarki Wojennej kobiety z koszulo-bluzą oficerską z długimi rękawami koloru białego, spódnicą i krawatem




a

b

Rys. 30. a) Ubiór wyjściowy żołnierza zawodowego Marynarki Wojennej ze swetrem i czapką garnizonową


b) Ubiór wyjściowy żołnierza zawodowego Marynarki Wojennej kobiety ze swetrem, spodniami i kapeluszem




Rys. 31. a) Ubiór wyjściowy żołnierza zawodowego Marynarki Wojennej z wiatrówką oficerską i czapką garnizonową

b) Ubiór wyjściowy żołnierza zawodowego Marynarki Wojennej kobiety z wiatrówką oficerską, spódnicą i kapeluszem






Rys. 32. a) Ubiór wyjściowy żołnierza zawodowego Marynarki Wojennej w płaszczu letnim i czapce garnizonowej  
b) Ubiór wyjściowy żołnierza zawodowego Marynarki Wojennej kobiety w płaszczu letnim, spódnicy i kapeluszu




Rys. 33. a) Ubiór wyjściowy żołnierza zawodowego Marynarki Wojennej z kurtką wyjściową nieprzemakalną i czapką garnizonową

b) Ubiór wyjściowy żołnierza zawodowego Marynarki Wojennej kobiety z kurtką wyjściową nieprzemakalną, spódnicą i kapeluszem




Rys. 34. a) Ubiór wyjściowy żołnierza zawodowego Marynarki Wojennej w płaszczu sukienym i czapce garnizonowej


b) Ubiór wyjściowy żołnierza zawodowego Marynarki Wojennej kobiety w płaszczu sukienym, spodniach i kapeluszu




Rys. 35. Ubiór wyjściowy podchorążego Wojsk Lądowych z koszulą-bluzą oficerską z krótkimi rękawami koloru khaki i beretem koloru zielonego




Rys. 36. Ubiór wyjściowy podchorążego Wojsk Lądowych z beretem koloru zielonego



Rys. 37. Ubiór wyjściowy podchorążego Wojsk Lądowych z kurtką wyjściową i czapką futrzaną




Rys. 38. Ubiór wyjściowy podchorążego Wojsk Lądowych kobiety z koszulo-bluzą oficerską z krótkimi rękawami koloru khaki i furażerką oraz spódnicą




Rys. 39. Ubiór wyjściowy podchorążego Wojsk Lądowych kobiety z furażerką i spódnicą







Rys. 40. Ubiór wyjściowy podchorążego Wojsk Lądowych kobiety z kurtką wyjściową i czapką futrzaną




Rys. 41. Ubiór wyjściowy podchorążego Sił Powietrznych z koszulo-bluzą oficerską koloru stalowego i furażerką




Rys. 42. Ubiór wyjściowy podchorążego Sił Powietrznych z furażerką




Rys. 43. Ubiór wyjściowy podchorążego Sił Powietrznych z kurtką wyjściową i czapką futrzaną




Rys. 44. Ubiór wyjściowy podchorążego Sił Powietrznych kobiety z koszulo-bluzą oficerską z krótkimi rękawami koloru stalowego i furażerką oraz spódnicą



Rys. 45. Ubiór wyjściowy podchorążego Sił Powietrznych kobiety z furażerką i spódnicą




Rys. 46. Ubiór wyjściowy podchorążego Sił Powietrznych kobiety z kurtką wyjściową, spódnicą oraz czapką futrzaną




Rys. 47. Ubiór wyjściowy podchorążego Marynarki Wojennej z koszulo-bluzą oficerską z krótkimi rękawami koloru białego i czapką garnizonową







Rys. 48. Ubiór wyjściowy podchorążego Marynarki Wojennej z czapką garnizonową




Rys. 49. Ubiór wyjściowy podchorążego Marynarki Wojennej z kurtką wyjściową i czapką garnizonową



Rys. 50. Ubiór wyjściowy podchorążego Marynarki Wojennej kobiety z koszulo-bluzą oficerską z krótkimi rękawami koloru białego, z kapeluszem i spódnicą




Rys. 51. Ubiór wyjściowy podchorążego Marynarki Wojennej kobiety z kapeluszem




Rys. 52. Ubiór wyjściowy podchorążego Marynarki Wojennej kobiety z kurtką wyjściową i kapeluszem

UBIORY SŁUŻBOWE



Rys. 1. Ubiór służbowy generała Wojsk Lądowych z czapką rogatywką




a

b

Rys. 2. a) Ubiór służbowy żołnierza zawodowego Wojsk Lądowych KRWP z czapką rogatywką


b) Ubiór służbowy żołnierza zawodowego Wojsk Lądowych KRWP z czapką futrzaną




Rys. 3. a) Ubiór służbowy żołnierza zawodowego Wojsk Lądowych ORWP z czapką rogatywką .

b) Ubiór służbowy żołnierza zawodowego Wojsk Lądowych ORWP z płaszczem sukiennym i czapką futrzaną






Rys. 4. Ubiór służbowy generała Sił Powietrznych




Rys. 5. a) Ubiór służbowy żołnierza zawodowego Sił Powietrznych KRWP z czapką garnizonową  
b) Ubiór służbowy żołnierza zawodowego Sił Powietrznych KRWP




Rys. 6. a) Ubiór służbowy żołnierza zawodowego Marynarki Wojennej KRWP z czapką garnizonową

b) Ubiór służbowy żołnierza zawodowego Marynarki Wojennej KRWP z płaszczem sukiennym i czapką futrzaną




Rys. 7. a) Ubiór służbowy żołnierza zawodowego Marynarki Wojennej KRMW z czapką garnizonową


b) Ubiór służbowy żołnierza zawodowego Marynarki Wojennej KRMW z płaszczem sukiennym i czapką garnizonową



Rys. 8. Ubiór służbowy żołnierza zawodowego wojskowej kontroli ruchu drogowego




Rys. 9. a) Ubiór służbowy żołnierza zawodowego ŻW z koszulą-bluzą polową i beretem koloru szkarłatnego podczas pełnienia służby patrolowej i konwojowej  
b) Ubiór służbowy żołnierza zawodowego ŻW z bluzą polową i beretem koloru szkarłatnego podczas pełnienia służby patrolowej i konwojowej




Rys. 10. Ubiór służbowy żołnierza zawodowego ŻW z kurtką polową i czapką futrzaną w czasie pełnienia służby patrolowej i konwojowej

UBIORY ĆWICZEBNE




a




b

Rys. 1. a) Ubiór ćwiczebny żołnierza zawodowego Marynarki Wojennej z czapką ćwiczebną marynarską  
b) Ubiór ćwiczebny żołnierza zawodowego Marynarki Wojennej z koszulą







Rys. 2. Ubiór ćwiczebny żołnierza zawodowego Marynarki Wojennej z kurtką zimową nieprzemakalną i czapką z dzianiny



Rys. 3. Ubiór ćwiczebny letni podchorążego Marynarki Wojennej




Rys. 4. Ubiór ćwiczebny podchorążego Marynarki Wojennej




Rys. 5. Ubiór ćwiczebny podchorążego Marynarki Wojennej z kurtką zimową nieprzemakalną i czapką z dzianiny

## UBIORY POLOWE




a




b

Rys. 1. a) Ubiór polowy żołnierza zawodowego Wojsk Lądowych z koszulo-bluzą polową i beretem koloru zielonego


b) Ubiór polowy żołnierza zawodowego Wojsk Lądowych ze swetrem



Rys. 2. Ubiór polowy żołnierza zawodowego Wojsk Lądowych z beretem koloru zielonego




Rys. 3. Ubiór polowy żołnierza zawodowego Wojsk Lądowych z beretem koloru zielonego, bez pasa




Rys. 4. Ubiór polowy żołnierza zawodowego Wojsk Lądowych z kurtką polową i czapką futrzaną







Rys. 5. a) Ubiór polowy żołnierza zawodowego Sił Powietrznych z koszulo-bluzą i furazerką polową  
b) Ubiór polowy żołnierza zawodowego Sił Powietrznych ze swetrem, koszulo-bluzą




Rys. 6. Ubiór polowy żołnierza zawodowego Sił Powietrznych z furazerką polową



Rys. 7. Ubiór polowy żołnierza zawodowego Sił Powietrznych z furażerką polową, bez pasa




Rys. 8. Ubiór polowy żołnierza zawodowego Sił Powietrznych z kurtką polową i czapką futrzaną




Rys. 9. a) Ubiór polowy żołnierza zawodowego Marynarki Wojennej jednostek brzegowych z koszulo-bluzą polową


b) Ubiór polowy żołnierza zawodowego Marynarki Wojennej jednostek brzegowych



Rys. 10. Ubiór polowy żołnierza zawodowego Marynarki Wojennej jednostek brzegowych




Rys. 11. Ubiór polowy żołnierza zawodowego Marynarki Wojennej jednostek brzegowych bez pasa




Rys. 12. Ubiór polowy żołnierza zawodowego Marynarki Wojennej jednostek brzegowych z kurtką polową i czapką futrzaną







Rys. 13. Ubiór polowy podchorążego Wojsk Lądowych z koszulo-bluzą polową i beretem koloru zielonego




Rys. 14. Ubiór polowy podchorążego Wojsk Lądowych z beretem koloru zielonego




Rys. 15. Ubiór polowy podchorążego Wojsk Lądowych z beretem koloru zielonego, bez pasa




Rys. 16. Ubiór polowy podchorążego Wojsk Lądowych z kurtką polową i czapką futrzaną




Rys. 17. Ubiór polowy podchorążego Sił Powietrznych z koszulo-bluzą i furażerką polową



Rys. 18. Ubiór polowy podchorążego Sił Powietrznych z furazerką polową




Rys. 19. Ubiór polowy podchorążego Sił Powietrznych z furazerką polową, bez pasa



Rys. 20. Ubiór polowy podchorążego Sił Powietrznych z kurtką polową i czapką futrzaną






Rys. 21. Ubiór ochronny z beretem koloru zielonego




Rys. 22. Ubiór polowy w kamuflażu pustynnym z kapeluszem

UBIORY SPECJALNE




a




b

Rys. 1. a) Ubiór czołgisty letni z beretem koloru czarnego


b) Ubiór czołgisty zimowy z czapką futrzaną




Rys. 2. Ubiór personelu latającego letni z furażerką




Rys. 3. Ubiór personelu latającego letni Marynarki Wojennej z furazerką



Rys. 4. Ubiór personelu latającego zimowy z kurtką skórzaną i czapką futrzaną




Rys. 5. Ubiór personelu technicznego lotni z czapką technika lotniczego



Rys. 6. Ubiór personelu technicznego zimowy z czapką futrzaną




UBIÓR ROBOCZY




Rys. Ubiór roboczy żołnierza zawodowego


UBIORY WIECZOROWE



Rys. 1. Ubiór wieczorowy generała Wojsk Lądowych




Rys. 2. Ubiór wieczorowy generała Sił Powietrznych




Rys. 3. Ubiór wieczorowy oficera Marynarki Wojennej

## NAKRYCIA GŁOWY




Rys. 1. Sposób rozmieszczenia orłów i oznak stopni wojskowych na czapkach rogatywkach i beretach szeregowych i podoficerów Wojsk Lądowych

- a) szeregowy
- b) starszy szeregowy
- c) kapral
- d) starszy kapral
- e) starszy szeregowy
- f) kapral
- g) starszy kapral




Rys. 2. Sposób rozmieszczenia orłów i oznak stopni wojskowych na czapkach rogatywkach i beretach podoficerów Wojsk Lądowych

- a) plutonowy
- b) starszy plutonowy
- c) sierżant
- d) starszy sierżant
- e) sierżant sztabowy
- f) starszy sierżant sztabowy
- g) plutonowy
- h) starszy plutonowy
- i) sierżant
- j) starszy sierżant sztabowy



Rys. 3. Sposób rozmieszczenia orłów i oznak stopni wojskowych na czapkach rogatywkach i beretach podoficerów Wojsk Lądowych


- |                             |                             |
|-----------------------------|-----------------------------|
| a) młodszy chorąży          | g) młodszy chorąży          |
| b) chorąży                  | h) chorąży                  |
| c) starszy chorąży          | i) starszy chorąży          |
| d) młodszy chorąży sztabowy | j) młodszy chorąży sztabowy |
| e) chorąży sztabowy         | k) chorąży sztabowy         |
| f) starszy chorąży sztabowy | l) starszy chorąży sztabowy |



Rys. 4. Sposób rozmieszczenia orłów i oznak stopni wojskowych na czapkach rogatywkach i furażerkach oficerów Wojsk Lądowych


- a) podporucznik
- b) porucznik
- c) kapitan
- d) podporucznik
- e) porucznik
- f) kapitan






Rys. 5. Sposób rozmieszczenia ortów i oznak stopni wojskowych na czapkach rogatywkach i furażerkach oficerów Wojsk Lądowych

- a) major
- b) podpułkownik
- c) pułkownik
- d) major
- e) podpułkownik
- f) pułkownik




Rys. 6. Sposób rozmieszczenia orłów i oznak stopni wojskowych na czapkach rogatywkach i beretach generałów Wojsk Lądowych

- a) generał brygady
- b) generał dywizji
- c) generał broni
- d) generał
- e) generał brygady
- f) generał dywizji
- g) generał broni
- h) generał




Rys. 7. Sposób rozmieszczenia orłów i oznak stopnia wojskowego Marszałka Polski na czapce rogatywce



Rys. 8. Sposób rozmieszczenia ortów i oznak stopni wojskowych na kapeluszach:


a, b — kapelusz podhalański

c, d — kapelusz huculski




Rys. 9. Sposób rozmieszczenia orłów i oznak stopni wojskowych na czapkach garnizonowych i furażerkach szeregowych i podoficerów Sił Powietrznych

- a) szeregowy
- b) starszy szeregowy
- c) kapral
- d) starszy kapral
- e) starszy szeregowy
- f) kapral
- g) starszy kapral



Rys. 10. Sposób rozmieszczenia orłów i oznak stopni wojskowych na czapkach garnizonowych i furażerkach podoficerów Sił Powietrznych

- a) plutonowy
- b) starszy plutonowy
- c) sierżant
- d) starszy sierżant
- e) sierżant sztabowy
- f) starszy sierżant sztabowy
- g) plutonowy
- h) starszy plutonowy
- i) sierżant
- j) starszy sierżant sztabowy



Rys. 11. Sposób rozmieszczenia orłów i oznak stopni wojskowych na czapkach garnizonowych i furażerkach podoficerów Sił Powietrznych

a) młodszy chorąży

b) chorąży

c) starszy chorąży

d) młodszy chorąży sztabowy

e) chorąży sztabowy

f) starszy chorąży sztabowy

g) młodszy chorąży


h) chorąży

i) starszy chorąży

j) młodszy chorąży sztabowy

k) chorąży sztabowy


l) starszy chorąży sztabowy



Rys. 5. Sposób rozmieszczenia orłów i oznak stopni wojskowych na czapkach rogatywkach i furażerkach oficerów Wojsk Lądowych


- a) major
- b) podpułkownik
- c) pułkownik
- d) major
- e) podpułkownik
- f) pułkownik





Rys. 13. Sposób rozmieszczenia orłów i oznak stopni wojskowych na czapkach garnizonowych i furażerkach oficerów Sił Powietrznych

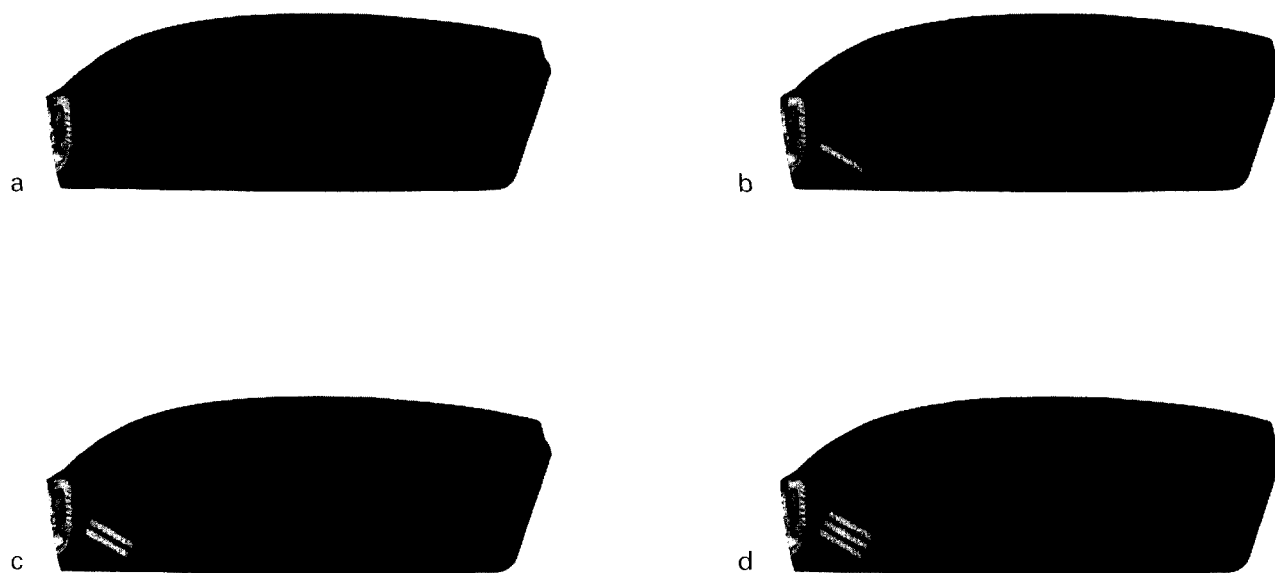
- a) major
- b) podpułkownik
- c) pułkownik
- d) major
- e) podpułkownik
- f) pułkownik



Rys. 14. Sposób rozmieszczenia orłów i oznak stopni wojskowych na czapkach garnizonowych i furazerkach generałów Sił Powietrznych

- a) generał brygady
- b) generał dywizji
- c) generał broni
- d) generał

- e) generał brygady
- f) generał dywizji
- g) generał broni
- h) generał




Rys. 15. Sposób rozmieszczenia ortów i oznak stopni wojskowych na furazerkach polowych szeregowych i podoficerów Sił Powietrznych

- a) szeregowy
- b) starszy szeregowy
- c) kapral
- d) starszy kapral




Rys. 16. Sposób rozmieszczenia orłów i oznak stopni wojskowych na furażerkach polowych podoficerów Sił Powietrznych

- a) plutonowy
- b) starszy plutonowy
- c) sierżant
- d) starszy sierżant
- e) sierżant sztabowy
- f) starszy sierżant sztabowy



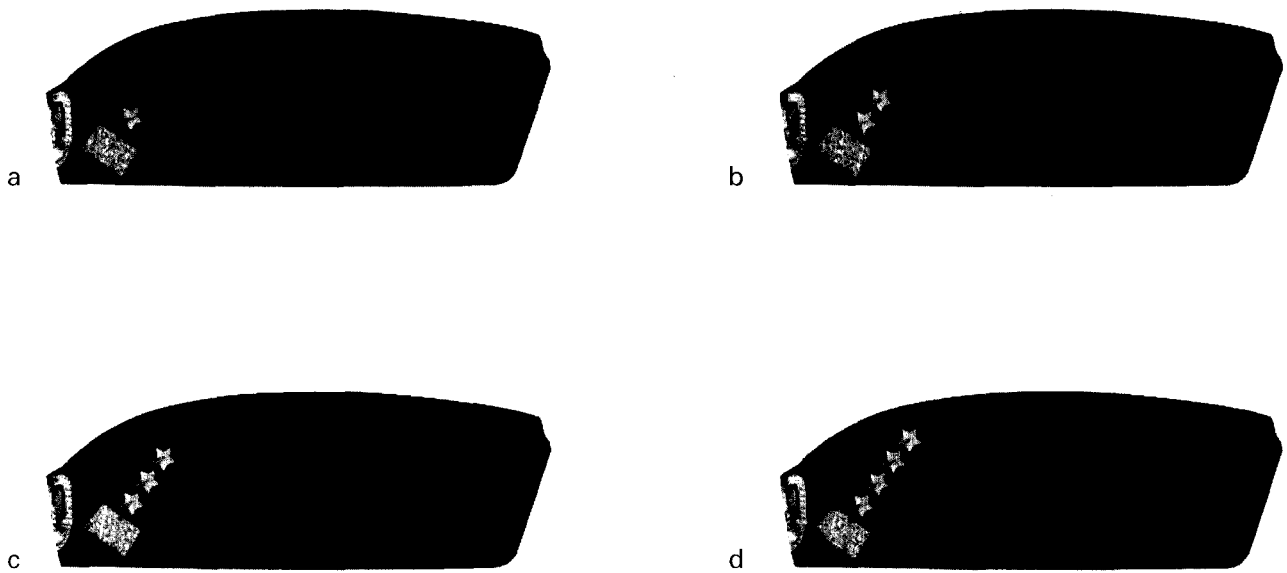
Rys. 17. Sposób rozmieszczenia orłów i oznak stopni wojskowych na furazerkach połowych podoficerów Sił Powietrznych

- a) młodszy chorąży
- b) chorąży
- c) starszy chorąży
- d) młodszy chorąży sztabowy
- e) chorąży sztabowy
- f) starszy chorąży sztabowy



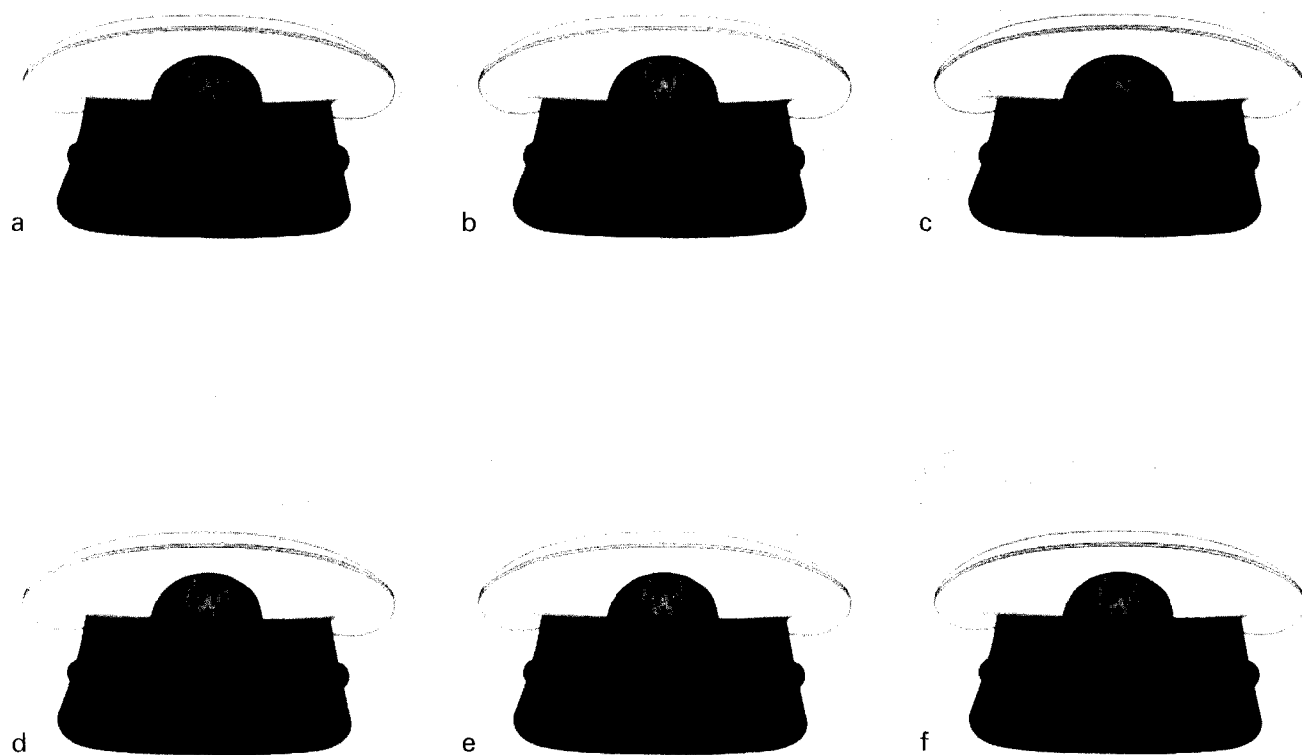
Rys. 18. Sposób rozmieszczenia orłów i oznak stopni wojskowych na furażerkach połowych oficerów Sił Powietrznych

- a) podporucznik
- b) porucznik
- c) kapitan
- d) major
- e) podpułkownik
- f) pułkownik



Rys. 19. Sposób rozmieszczenia orłów i oznak stopni wojskowych na furazerkach połowych generałów Sił Powietrznych

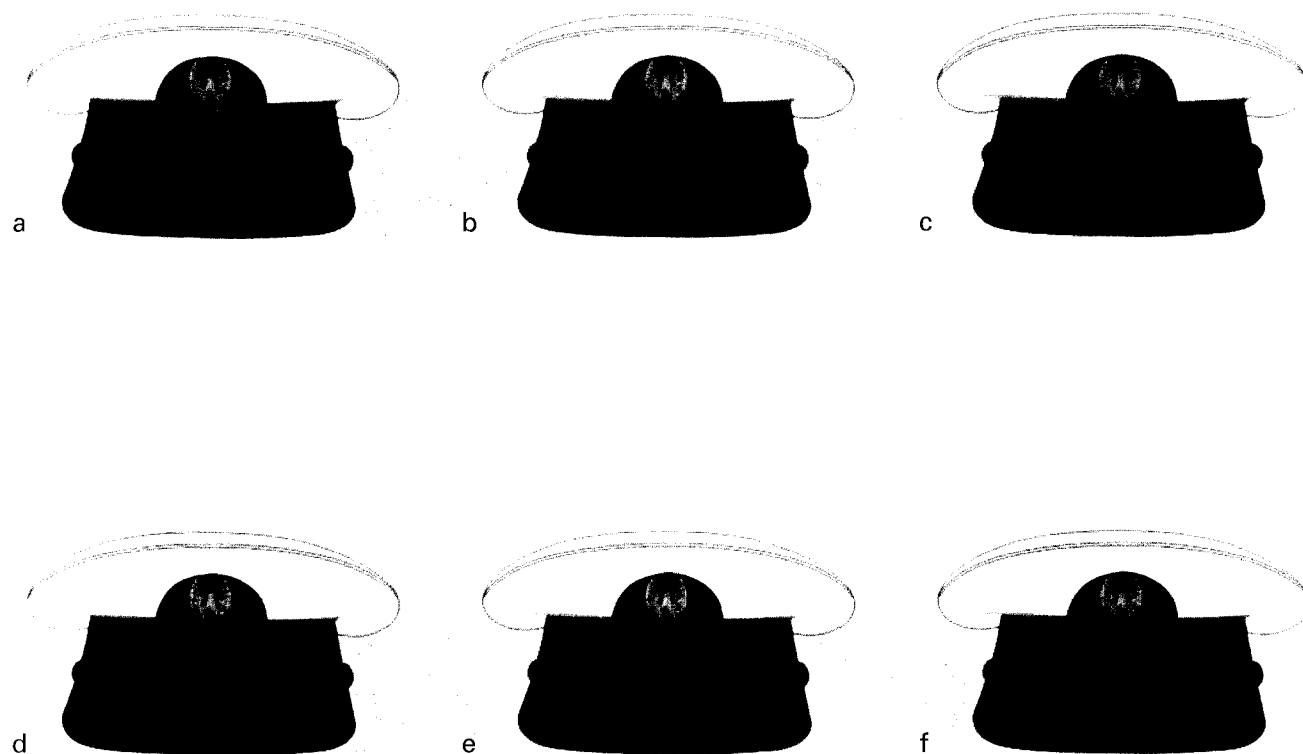
- a) generał brygady
- b) generał dywizji
- c) generał broni
- d) generał



Rys. 20. Sposób rozmieszczenia orłów i oznak stopni wojskowych na czapkach garnizonowych podoficerów Marynarki Wojennej

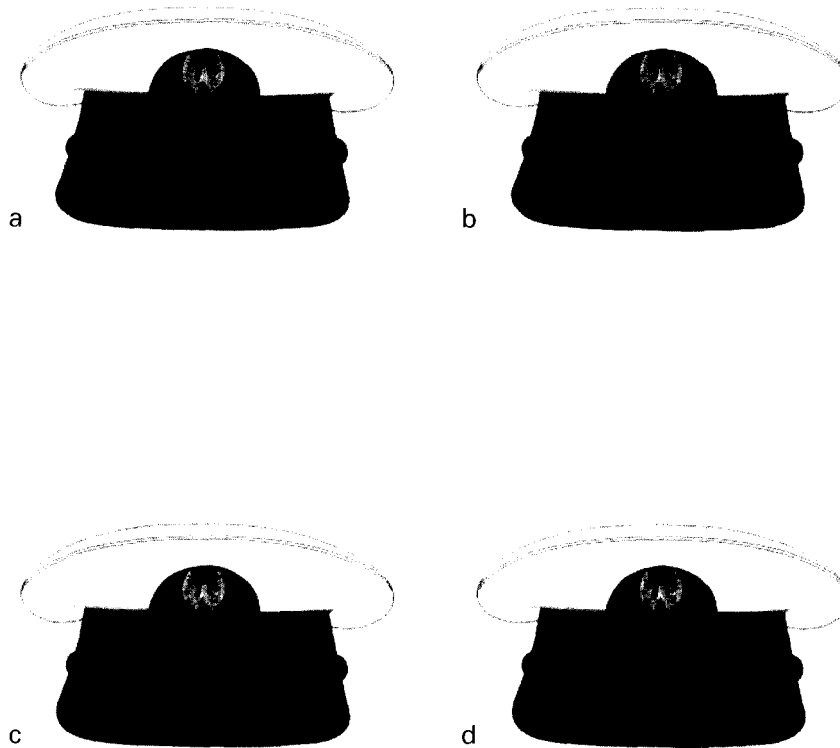
- a) młodszy chorąży marynarki
- b) chorąży marynarki
- c) starszy chorąży marynarki
- d) młodszy chorąży sztabowy marynarki
- e) chorąży sztabowy marynarki
- f) starszy chorąży sztabowy marynarki






Rys. 21. Sposób rozmieszczenia ortów i oznak stopni wojskowych na czapkach garnizonowych oficerów Marynarki Wojennej

- a) podporucznik marynarki
- b) porucznik marynarki
- c) kapitan marynarki
- d) komandor podporucznik
- e) komandor porucznik
- f) komandor




Rys. 22. Sposób rozmieszczenia ortów i oznak stopni wojskowych na czapkach garnizonowych admirałów Marynarki Wojennej


- a) kontradmirał
- b) wiceadmirał
- c) admirał floty
- d) admirał



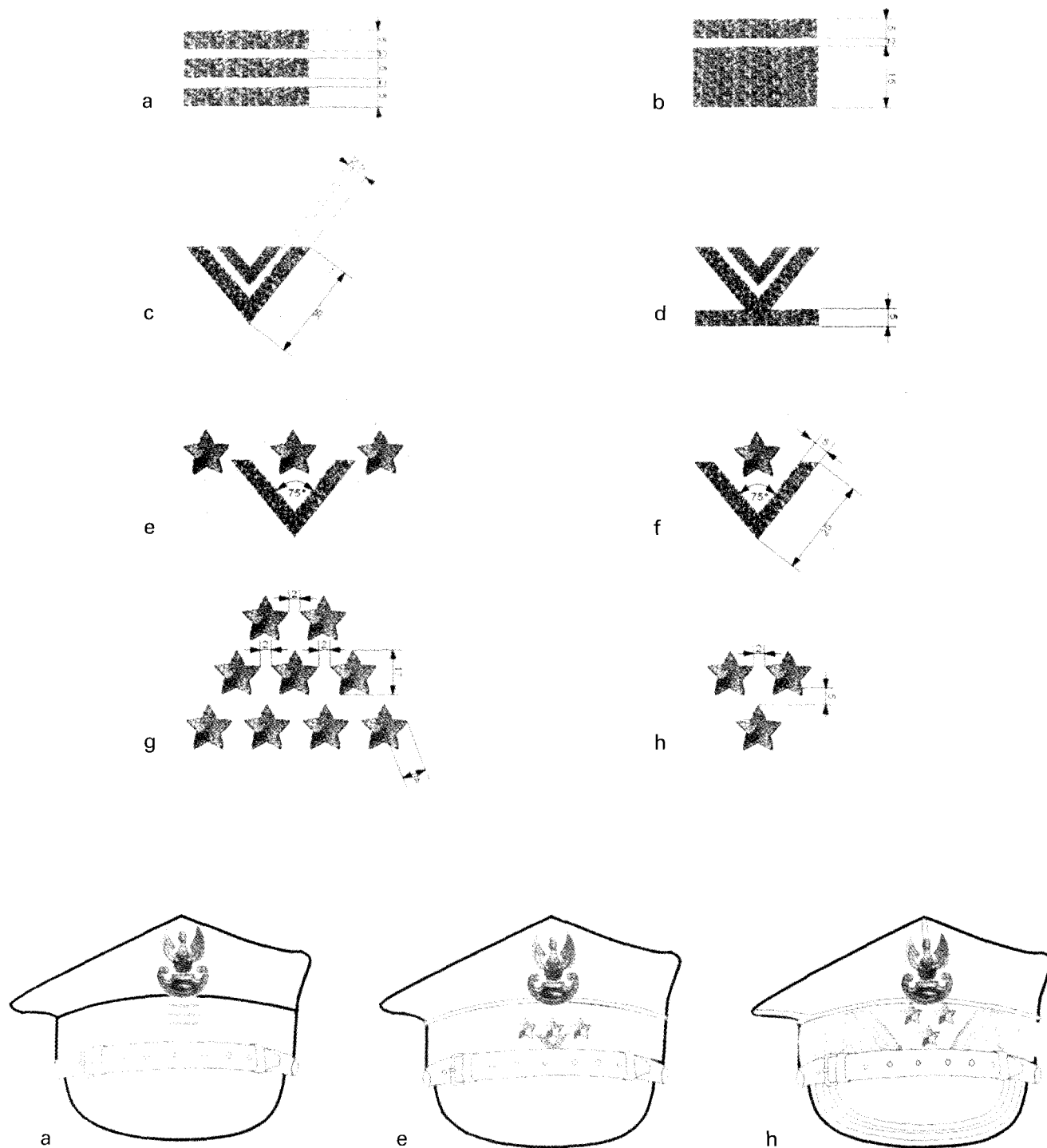
Rys. 23. Sposób rozmieszczenia orła generała Wojsk Lądowych  
a) na kołnierzu kurtki mundurowej  
b) na kołnierzu płaszcza sukiennego



Rys. 24. Sposób rozmieszczenia orła generała Sił Powietrznych  
a) na kołnierzu kurtki mundurowej  
b) na kołnierzu płaszcza sukiennego

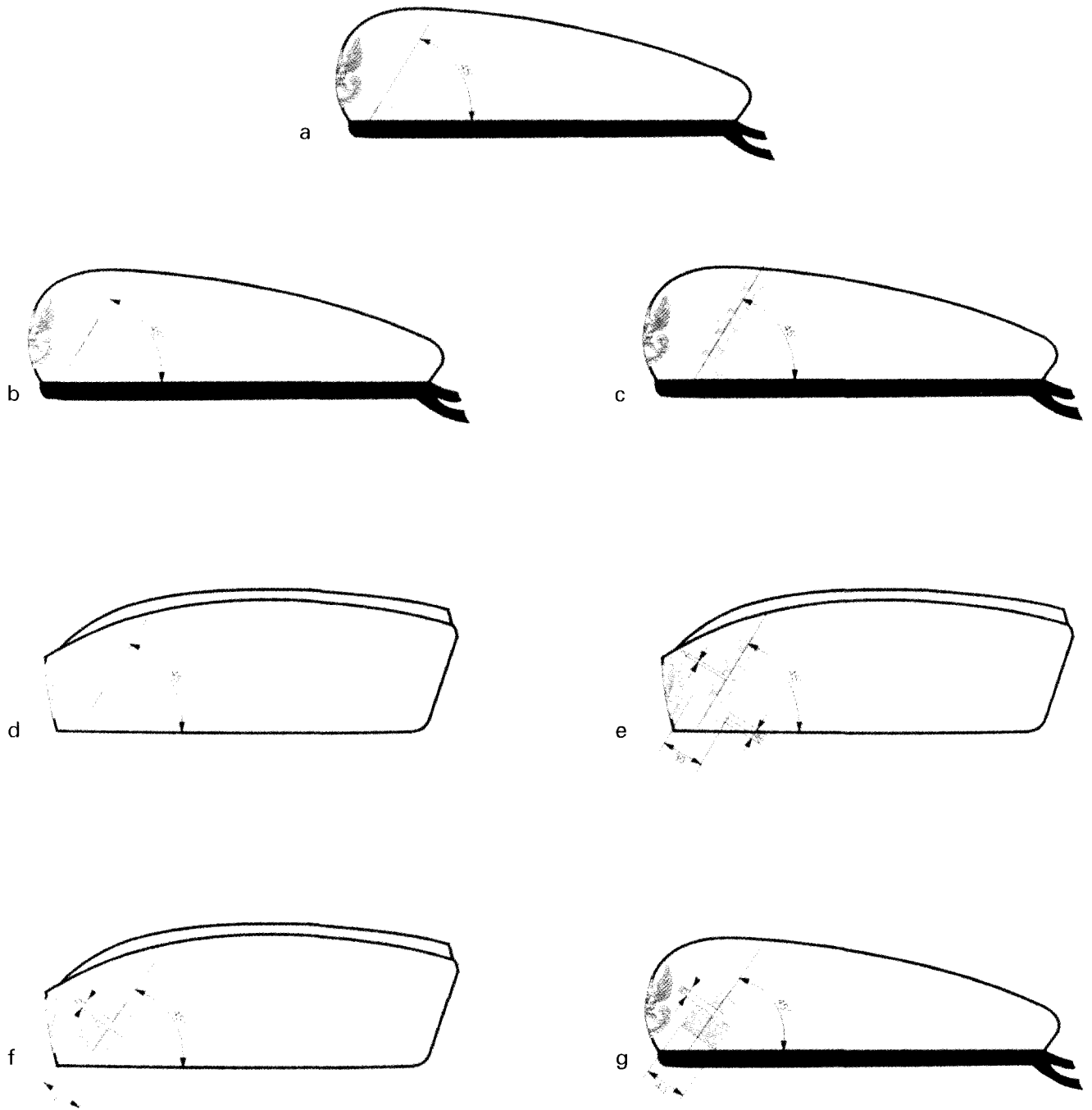


Rys. 25. Sposób rozmieszczenia orła admirała Marynarki Wojennej  
a) na kołnierzu kurtki mundurowej  
b) na kołnierzu płaszcza sukienego




Rys. 26. Wzór rozmieszczenia oznak stopni wojskowych Wojsk Lądowych oraz Sił Powietrznych

- a) starszy kapral
- b) starszy plutonowy
- c) starszy sierżant
- d) starszy sierżant sztabowy
- e) młodszy chorąży sztabowy
- f) młodszy chorąży
- g) h) rozmieszczenie gwiazdek na otoku



Rys. 27. Wzór rozmieszczenia oznak stopni wojskowych Wojsk Lądowych oraz Sił Powietrznych na berecie i furażerze

- a) sierżant
- b) starszy chorąży
- c) kapitan
- d) starszy kapral
- e) pułkownik
- f) generał brygady
- g) generał brygady



Rys. 28. Wzór rozmieszczenia oznak stopni wojskowych na kapeluszu podhalańskim i huculskim

a) plutonowy

b) starszy plutonowy

c) starszy sierżant sztabowy

d) młodszy chorąży

e) starszy chorąży

f) młodszy chorąży sztabowy

g) starszy chorąży sztabowy

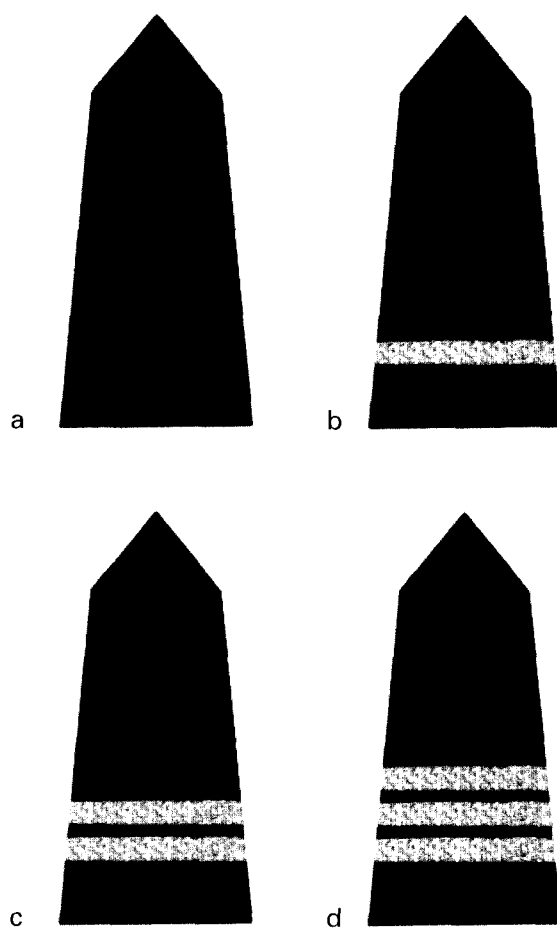
h) kapitan

i) pułkownik

j) generał brygady




## OZNAKI STOPNI WOJSKOWYCH




Rys. 1. Sposób rozmieszczenia oznak stopni wojskowych na naramiennikach kurtek mundurowych i płaszczy sukiennych szeregowych i podoficerów Wojsk Lądowych

- a) szeregowy
- b) starszy szeregowy
- c) kapral
- d) starszy kapral




Rys. 2. Sposób rozmieszczenia oznak stopni wojskowych na naramiennikach kurtek mundurowych i płaszczy sukiennej podoficerów Wojsk Lądowych

- a) plutonowy
- b) starszy plutonowy
- c) sierżant
- d) starszy sierżant
- e) sierżant sztabowy
- f) starszy sierżant sztabowy




Rys. 3. Sposób rozmieszczenia oznak stopni wojskowych na naramiennikach kurtek mundurowych i płaszczy sukiennech podoficerów Wojsk Lądowych

- a) młodszy chorąży
- b) chorąży
- c) starszy chorąży
- d) młodszy chorąży sztabowy
- e) chorąży sztabowy
- f) starszy chorąży sztabowy




Rys. 4. Sposób rozmieszczenia oznak stopni wojskowych na naramiennikach kurtek mundurowych i płaszczy sukiennej oficerów Wojsk Lądowych

- a) podporucznik
- b) porucznik
- c) kapitan
- d) major
- e) podpułkownik
- f) pułkownik




Rys. 5. Sposób rozmieszczenia oznak stopni wojskowych na naramiennikach kurtek mundurowych i płaszczy sukiennych generałów Wojsk Lądowych

- a) generał brygady
- b) generał dywizji
- c) generał broni
- d) generał




Rys. 6. Sposób rozmieszczenia oznaki stopnia wojskowego Marszałka Polski na naramiennikach kurtki mundurowej i płaszcza sukiennego



Rys. 7. Sposób rozmieszczenia oznak stopni wojskowych na naramiennikach kurtek mundurowych i płaszczy sukiennych szeregowych i podoficerów Sił Powietrznych


- a) szeregowy
- b) starszy szeregowy
- c) kapral
- d) starszy kapral



Rys. 8. Sposób rozmieszczenia oznak stopni wojskowych na naramiennikach kurtek mundurowych i płaszczy sukiennych podoficerów Sił Powietrznych


- a) plutonowy
- b) starszy plutonowy
- c) sierżant
- d) starszy sierżant
- e) sierżant sztabowy
- f) starszy sierżant sztabowy





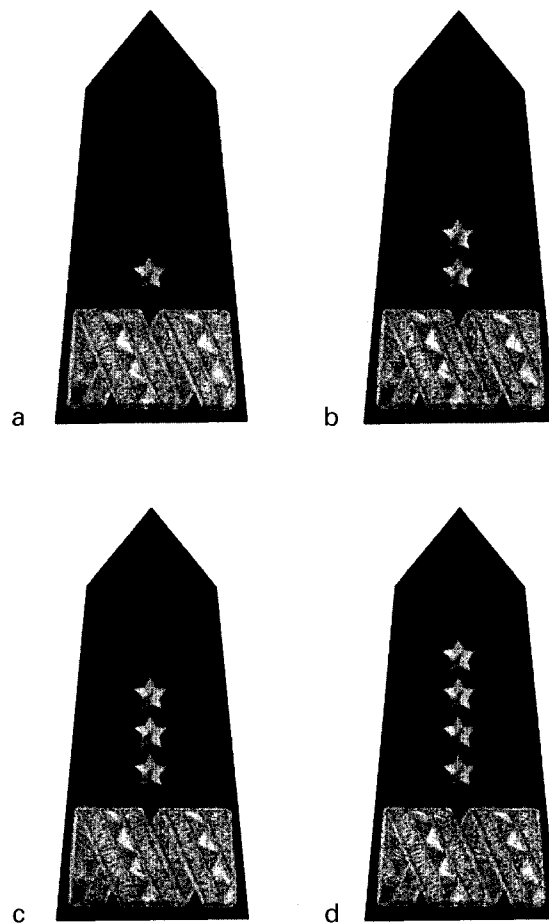
Rys. 9. Sposób rozmieszczenia oznak stopni wojskowych na naramiennikach kurtek mundurowych i płaszczy sukiennych podoficerów Sił Powietrznych

- a) młodszy chorąży
- b) chorąży
- c) starszy chorąży
- d) młodszy chorąży sztabowy
- e) chorąży sztabowy
- f) starszy chorąży sztabowy




Rys. 10. Sposób rozmieszczenia oznak stopni wojskowych na naramiennikach kurtek mundurowych i płaszczy sukiennej oficerów Sił Powietrznych

- a) podporucznik
- b) porucznik
- c) kapitan
- d) major
- e) podpułkownik
- f) pułkownik




Rys. 11. Sposób rozmieszczenia oznak stopni wojskowych na naramiennikach kurtek mundurowych i płaszczy sukiennych generałów Sił Powietrznych

- a) generał brygady
- b) generał dywizji
- c) generał broni
- d) generał




Rys. 12. Sposób rozmieszczenia oznak stopni wojskowych na bluzach i kurtkach polowych szeregowych i podoficerów Wojsk Lądowych oraz Sił Powietrznych

- a) szeregowy
- b) starszy szeregowy
- c) kapral
- d) starszy kapral




Rys. 13. Sposób rozmieszczenia oznak stopni wojskowych na bluzach i kurtkach polowych podoficerów Wojsk Lądowych oraz Sił Powietrznych

- a) plutonowy
- b) starszy plutonowy
- c) sierżant
- d) starszy sierżant
- e) sierżant sztabowy
- f) starszy sierżant sztabowy




Rys. 14. Sposób rozmieszczenia oznak stopni wojskowych na bluzach i kurtkach polowych podoficerów Wojsk Lądowych oraz Sił Powietrznych

- a) młodszy chorąży
- b) chorąży
- c) starszy chorąży
- d) młodszy chorąży sztabowy
- e) chorąży sztabowy
- f) starszy chorąży sztabowy



Rys. 15. Sposób rozmieszczenia oznak stopni wojskowych na bluzach i kurtkach polowych oficerów Wojsk Lądowych oraz Sił Powietrznych


- a) podporucznik
- b) porucznik
- c) kapitan
- d) major
- e) podpułkownik
- f) pułkownik



Rys. 16. Sposób rozmieszczenia oznak stopni wojskowych na bluzach i kurtkach polowych generałów Wojsk Lądowych oraz Sił Powietrznych


- a) generał brygady
- b) generał dywizji
- c) generał broni
- d) generał






Rys. 17. Sposób rozmieszczenia oznak stopni wojskowych na naramiennikach bluz i kurtek polowych szeregowych i podoficerów Marynarki Wojennej

- a) marynarz
- b) starszy marynarz
- c) mat
- d) starszy mat




Rys. 18. Sposób rozmieszczenia oznak stopni wojskowych na naramiennikach bluz i kurtek polowych oraz płaszczy sukiennych podoficerów Marynarki Wojennej

- a) bosmanmat
- b) starszy bosmanmat
- c) bosman
- d) starszy bosman
- e) bosman sztabowy
- f) starszy bosman sztabowy



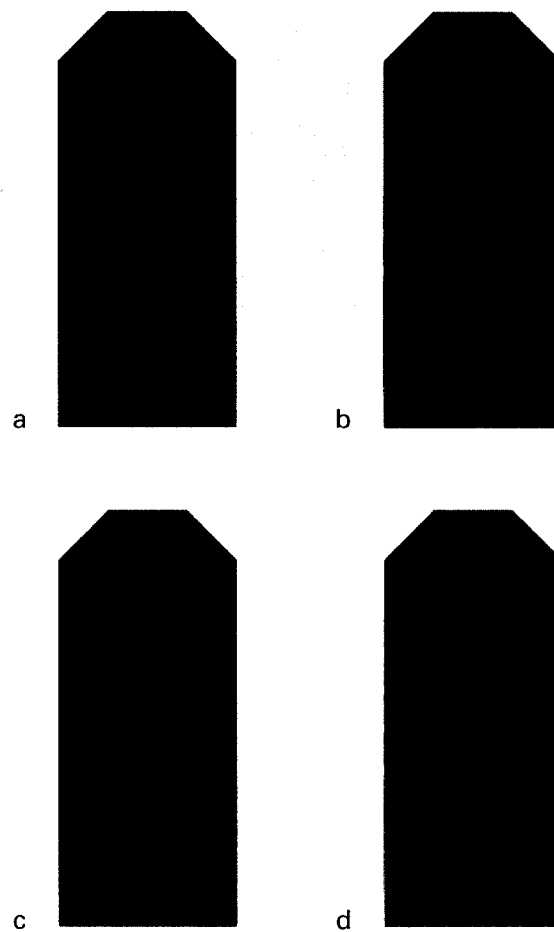
Rys. 19. Sposób rozmieszczenia oznak stopni wojskowych na naramiennikach bluz i kurtek polowych oraz płaszczy sukiennej podoficerów Marynarki Wojennej

- a) młodszy chorąży marynarki
- b) chorąży marynarki
- c) starszy chorąży marynarki
- d) młodszy chorąży sztabowy marynarki
- e) chorąży sztabowy marynarki
- f) starszy chorąży sztabowy marynarki




Rys. 20. Sposób rozmieszczenia oznak stopni wojskowych na naramiennikach bluz i kurtek polowych oraz płaszczy sukiennej oficerów Marynarki Wojennej

- a) podporucznik marynarki
- b) porucznik marynarki
- c) kapitan marynarki
- d) komandor podporucznik
- e) komandor porucznik
- f) komandor




Rys. 21. Sposób rozmieszczenia oznak stopni wojskowych na naramiennikach bluz i kurtek polowych oraz płaszczy sukiennych admirałów

- a) kontradmirał
- b) wiceadmirał
- c) admirał floty
- d) admirał




Rys. 22. Sposób rozmieszczenia oznak stopni wojskowych na rękawach bluz wyjściowych szeregowych i podoficerów Marynarki Wojennej

- a) marynarz
- b) starszy marynarz
- c) mat
- d) starszy mat
- e) bosmanmat
- f) starszy bosmanmat



Rys. 23. Sposób rozmieszczenia oznak stopni wojskowych na rękawach kurtek mundurowych podoficerów Marynarki Wojennej


- a) bosman
- b) starszy bosman
- c) bosman sztabowy
- d) starszy bosman sztabowy



Rys. 24. Sposób rozmieszczenia oznak stopni wojskowych na rękawach kurtek mundurowych podoficerów Marynarki Wojennej


- a) młodszy chorąży marynarki
- b) chorąży marynarki
- c) starszy chorąży marynarki
- d) młodszy chorąży sztabowy marynarki
- e) chorąży sztabowy marynarki
- f) starszy chorąży sztabowy marynarki





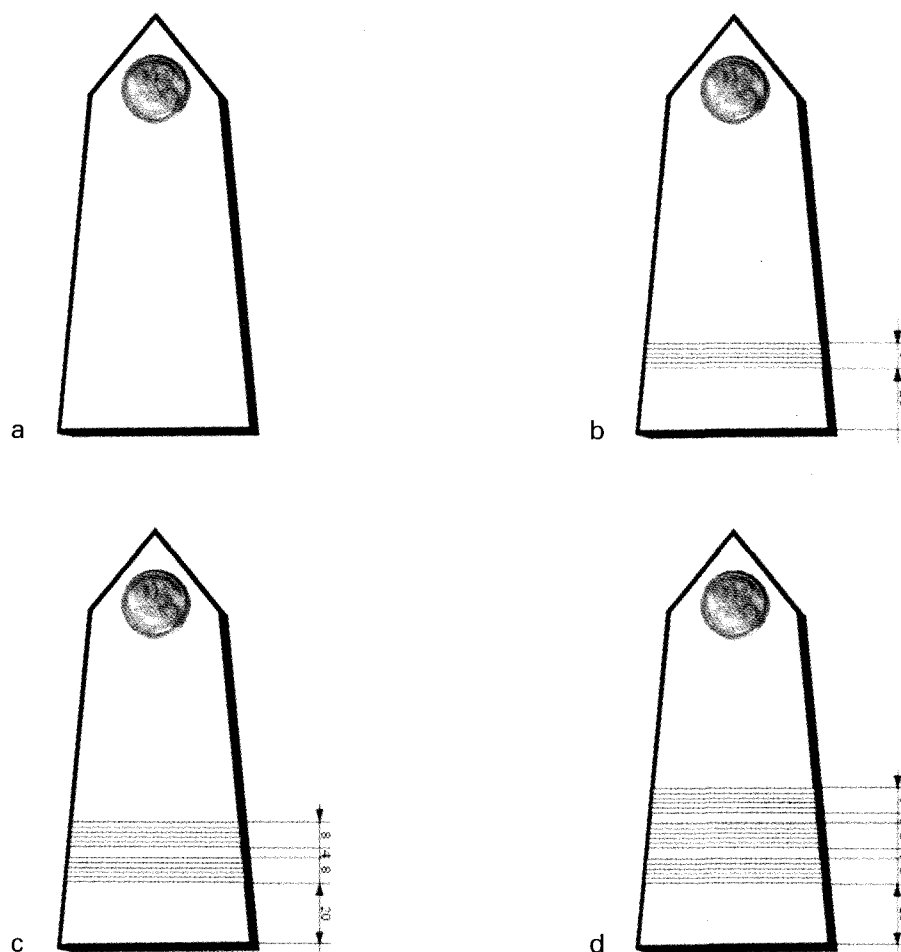
Rys. 25. Sposób rozmieszczenia oznak stopni wojskowych na rękawach kurtek mundurowych oficerów Marynarki Wojennej

- a) podporucznik marynarki
- b) porucznik marynarki
- c) kapitan marynarki
- d) komandor podporucznik
- e) komandor porucznik
- f) komandor



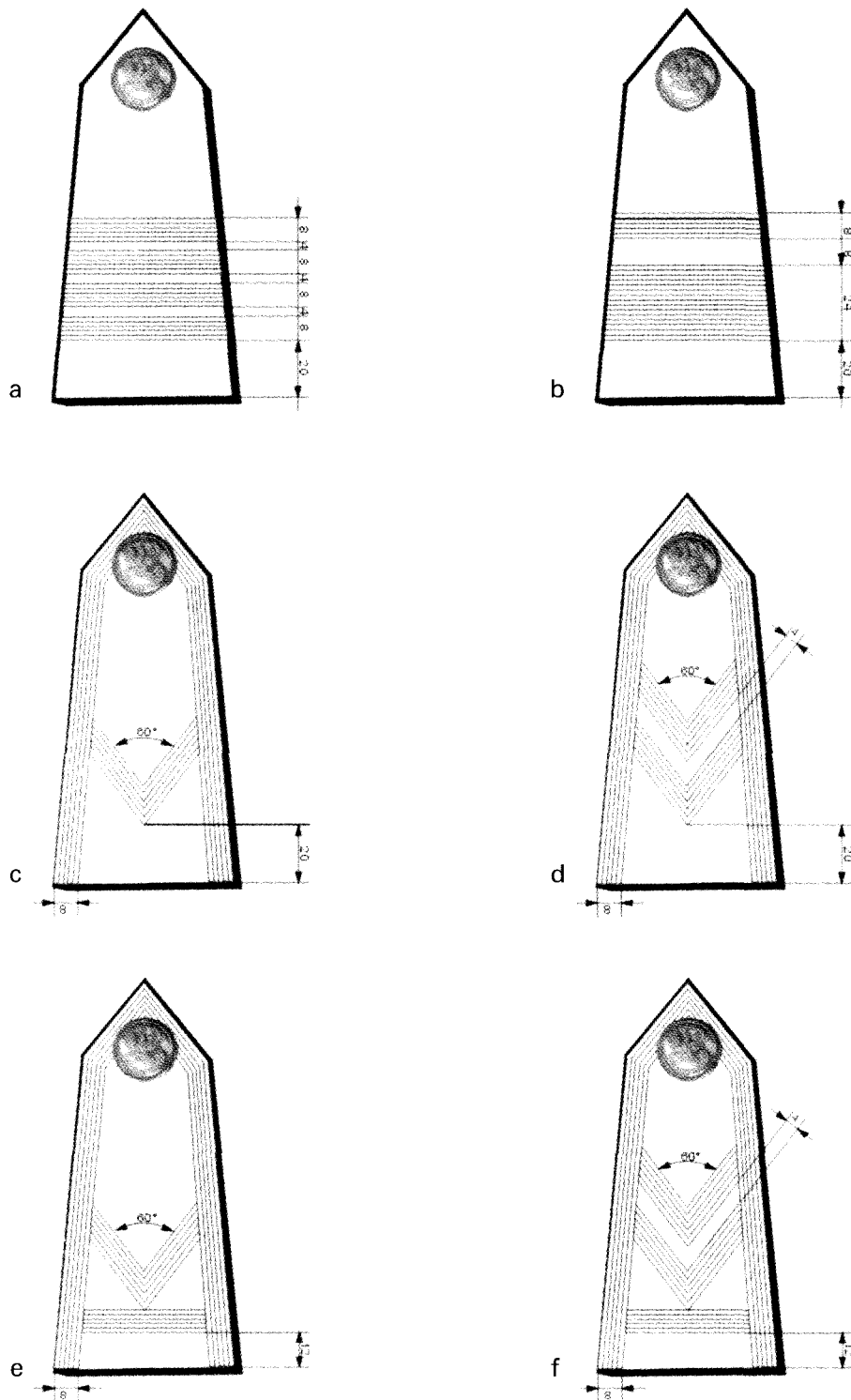
Rys. 26. Sposób rozmieszczenia oznak stopni wojskowych na rękawach kurtek mundurowych admirałów

- a) kontradmirał
- b) wiceadmirał
- c) admirał floty
- d) admirał



Rys. 27. Wzór rozmieszczenia oznak stopni wojskowych Wojsk Lądowych oraz Sił Powietrznych

- a) szeregowy
- b) starszy szeregowy
- c) kapral
- d) starszy kapral



Rys. 28. Wzór rozmieszczenia oznak stopni wojskowych Wojsk Lądowych oraz Sił Powietrznych

a) plutonowy

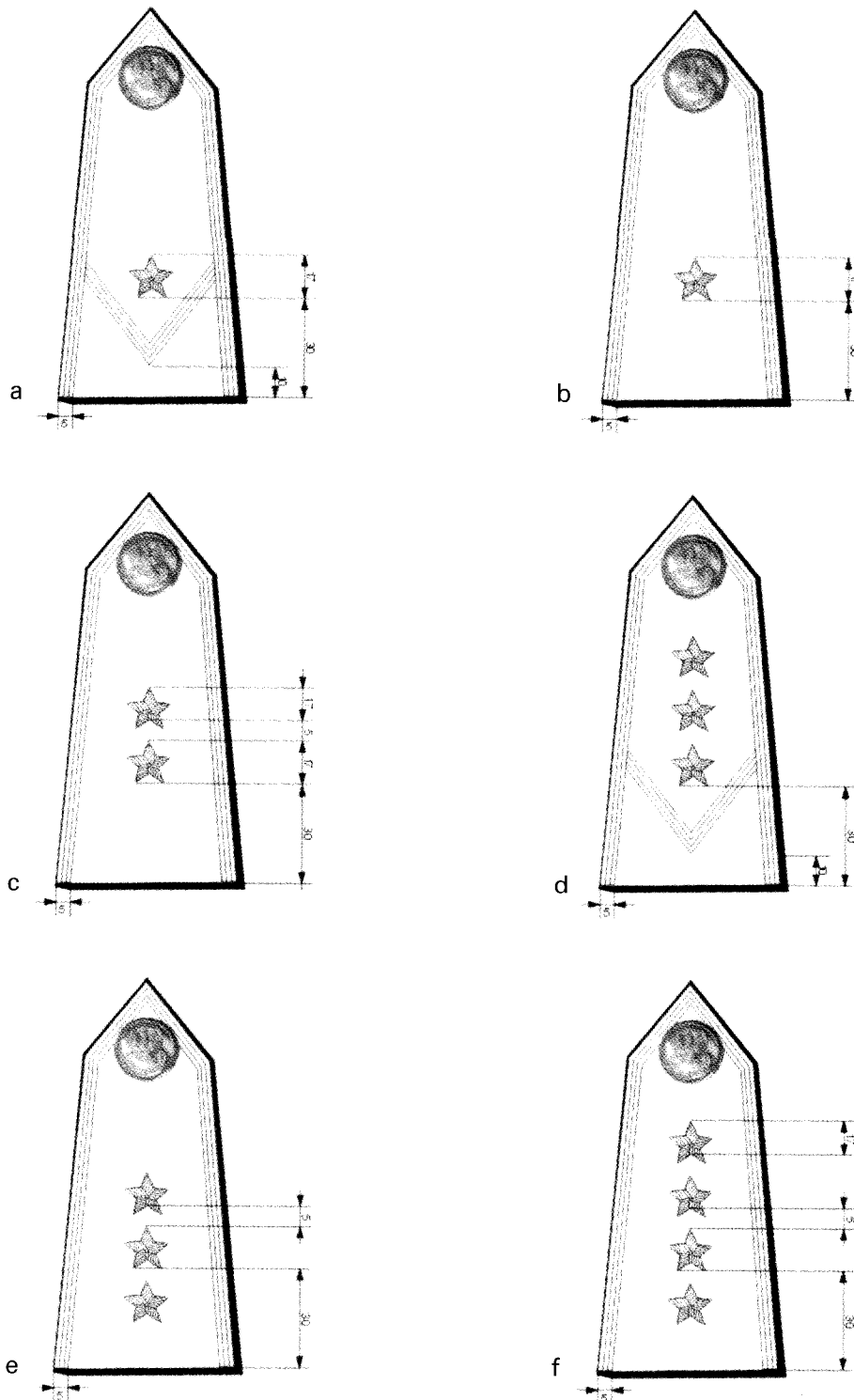
b) starszy plutonowy

c) sierżant

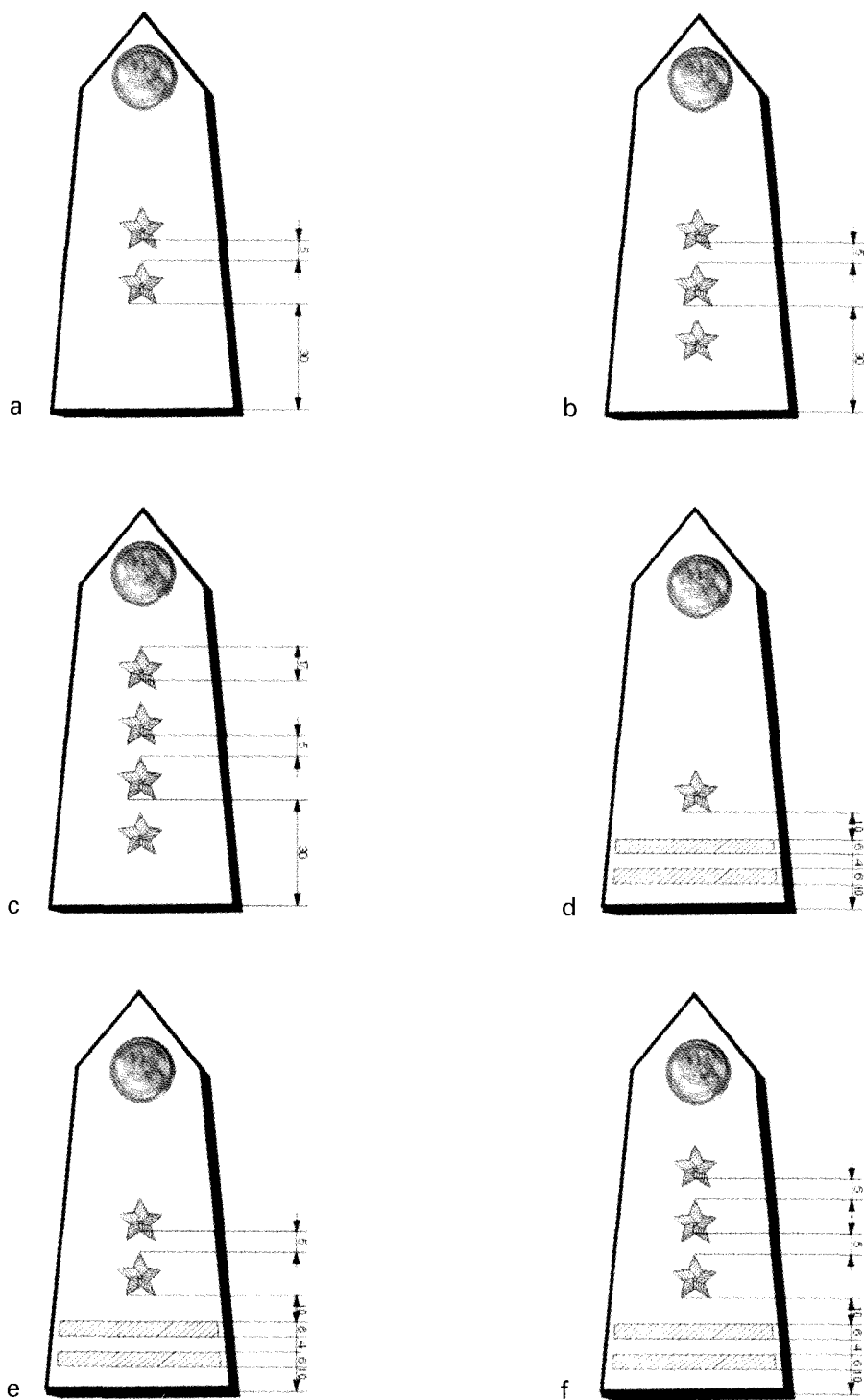
d) starszy sierżant

e) sierżant sztabowy

f) starszy sierżant sztabowy



Rys. 29. Wzór rozmieszczenia oznak stopni wojskowych Wojsk Lądowych oraz Sił Powietrznych  
 a) młodszy chorąży  
 b) chorąży  
 c) starszy chorąży  
 d) młodszy chorąży sztabowy  
 e) chorąży sztabowy  
 f) starszy chorąży sztabowy



Rys. 30. Wzór rozmieszczenia oznak stopni wojskowych Wojsk Lądowych oraz Sił Powietrznych

a) podporucznik

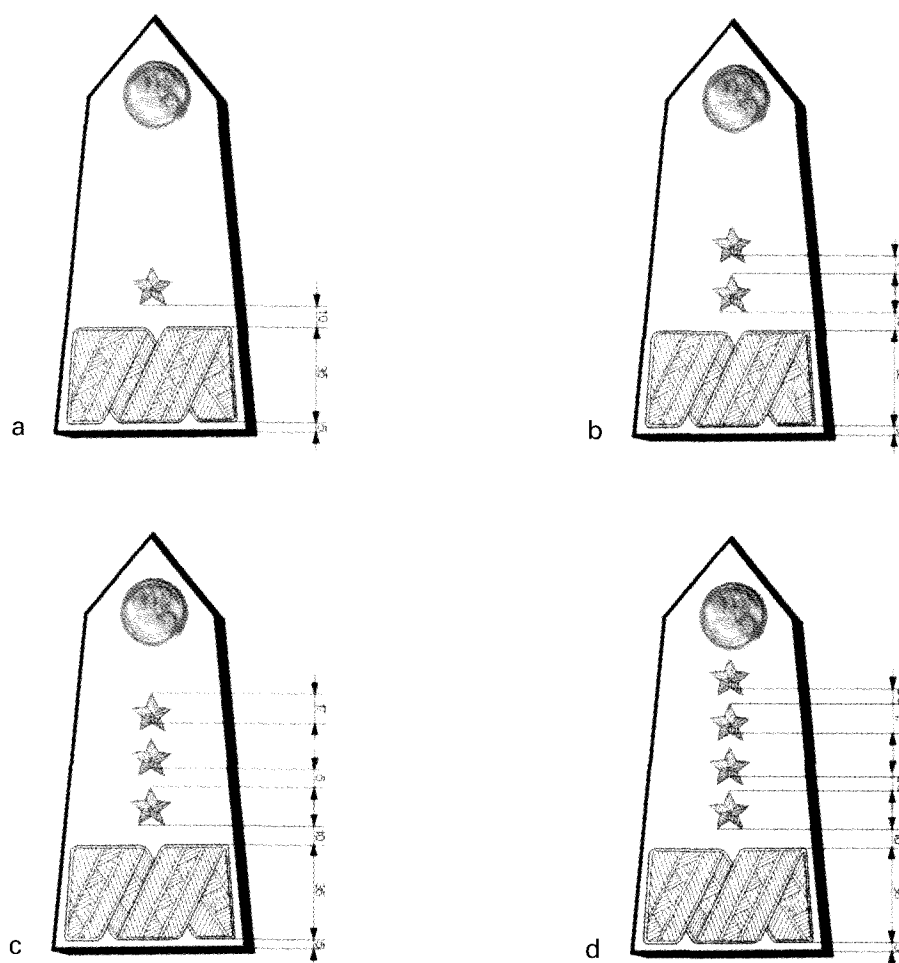
b) porucznik

c) kapitan

d) major

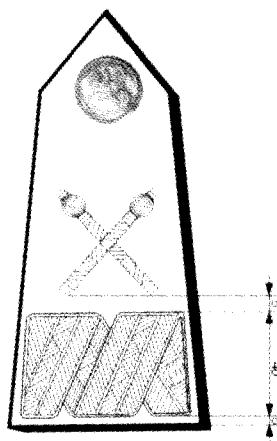
e) podpułkownik

f) pułkownik




Rys. 31. Wzór rozmieszczenia oznak stopni wojskowych Wojsk Lądowych oraz Sił Powietrznych

- a) generał brygady
- b) generał dywizji
- c) generał broni
- d) generał



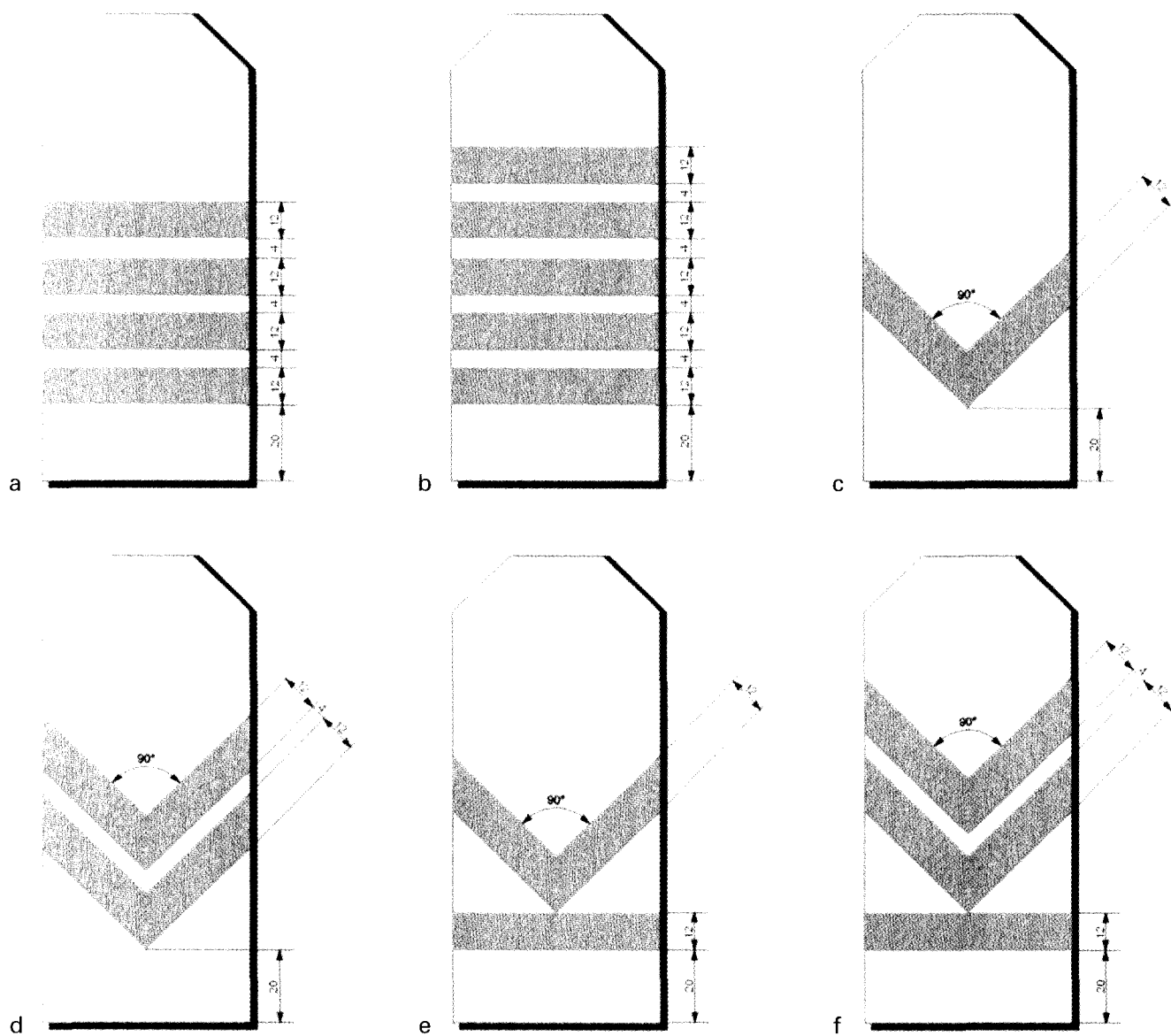
Rys. 32. Wzór rozmieszczenia oznak stopni wojskowych Wojsk Lądowych oraz Sił Powietrznych — Marszałek Polski





Rys. 33. Wzór rozmieszczenia oznak stopni wojskowych na naramiennikach Marynarki Wojennej

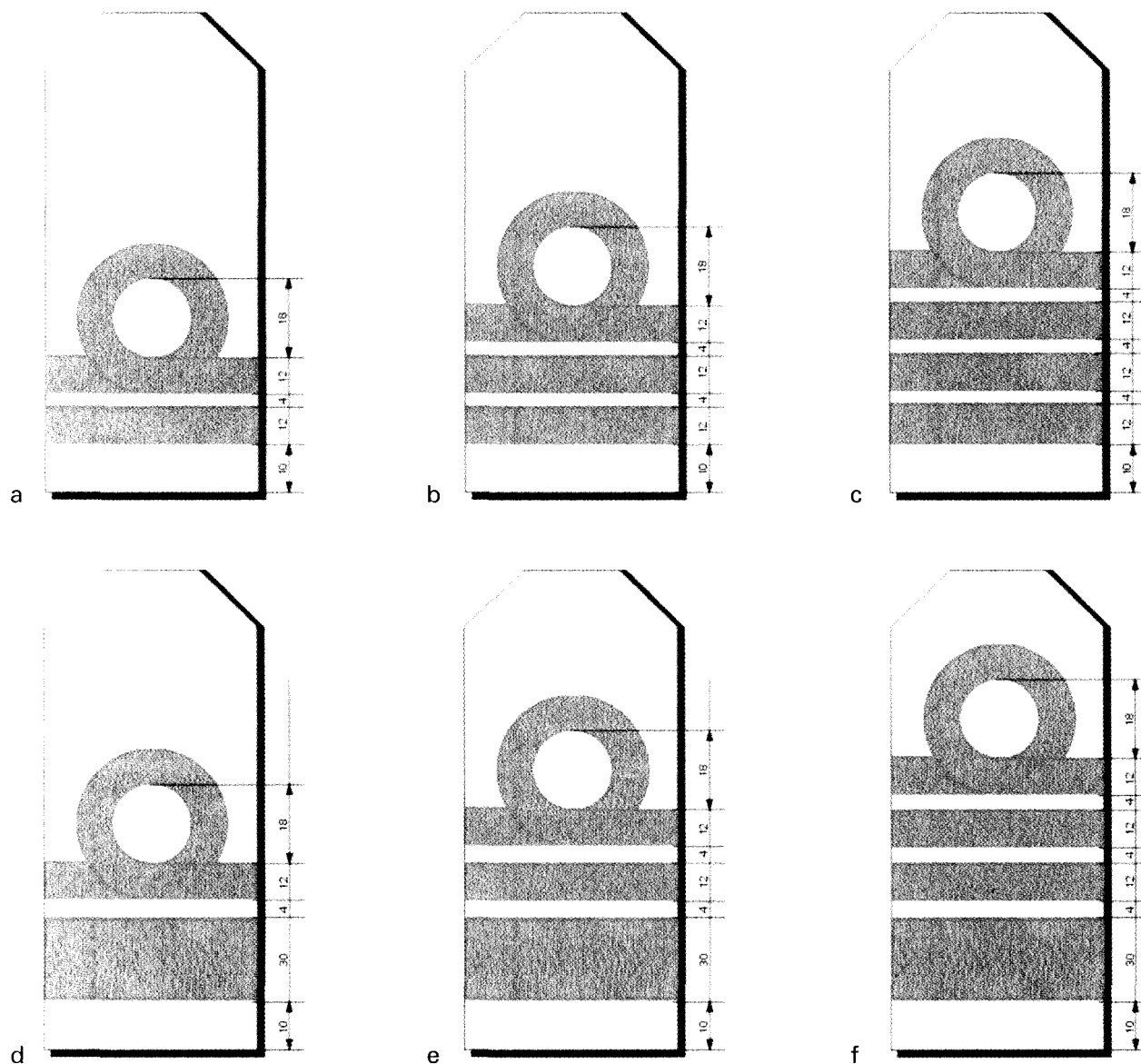
- a) młynarz
- b) starszy młynarz
- c) mat
- d) starszy mat



Rys. 34. Wzór rozmieszczenia oznak stopni wojskowych na naramiennikach Marynarki Wojennej

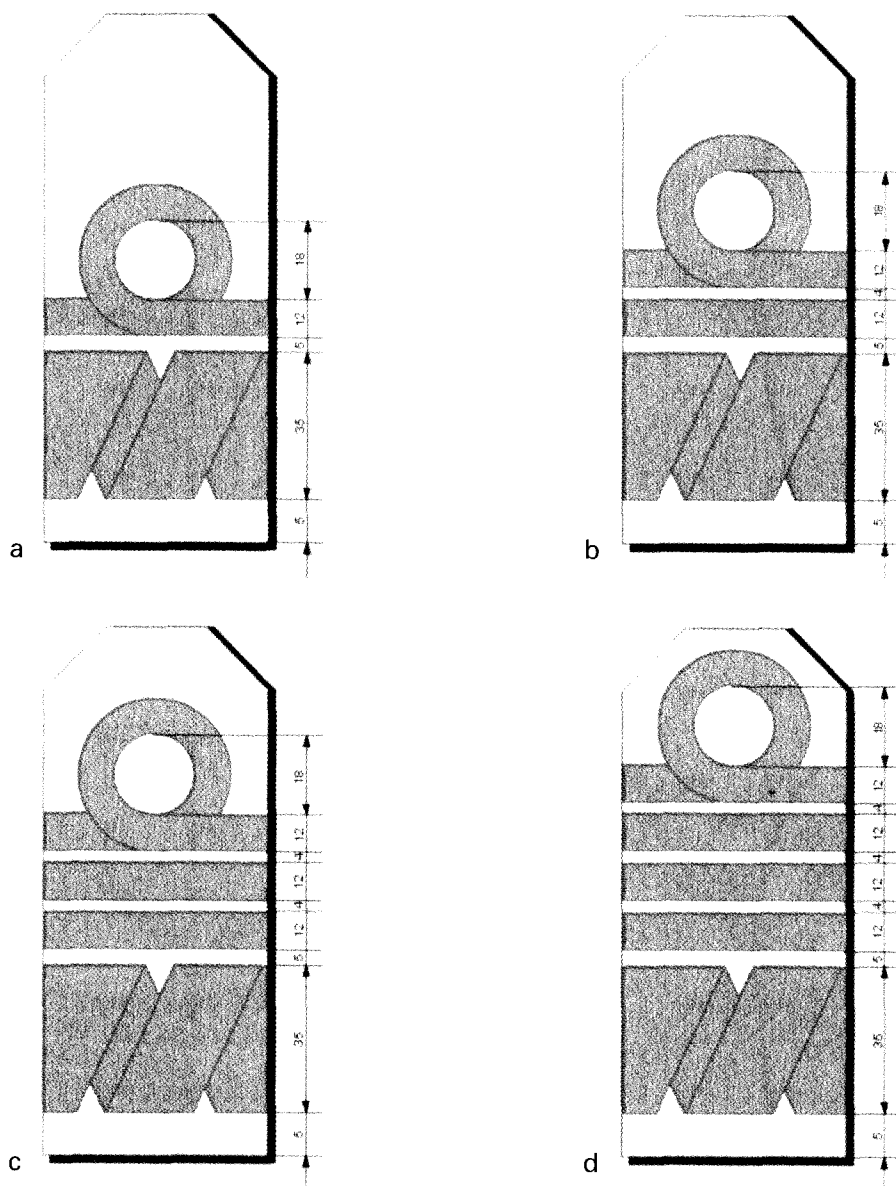
- a) bosmanmat
- b) starszy bosmanmat
- c) bosman
- d) starszy bosman
- e) bosman sztabowy
- f) starszy bosman sztabowy





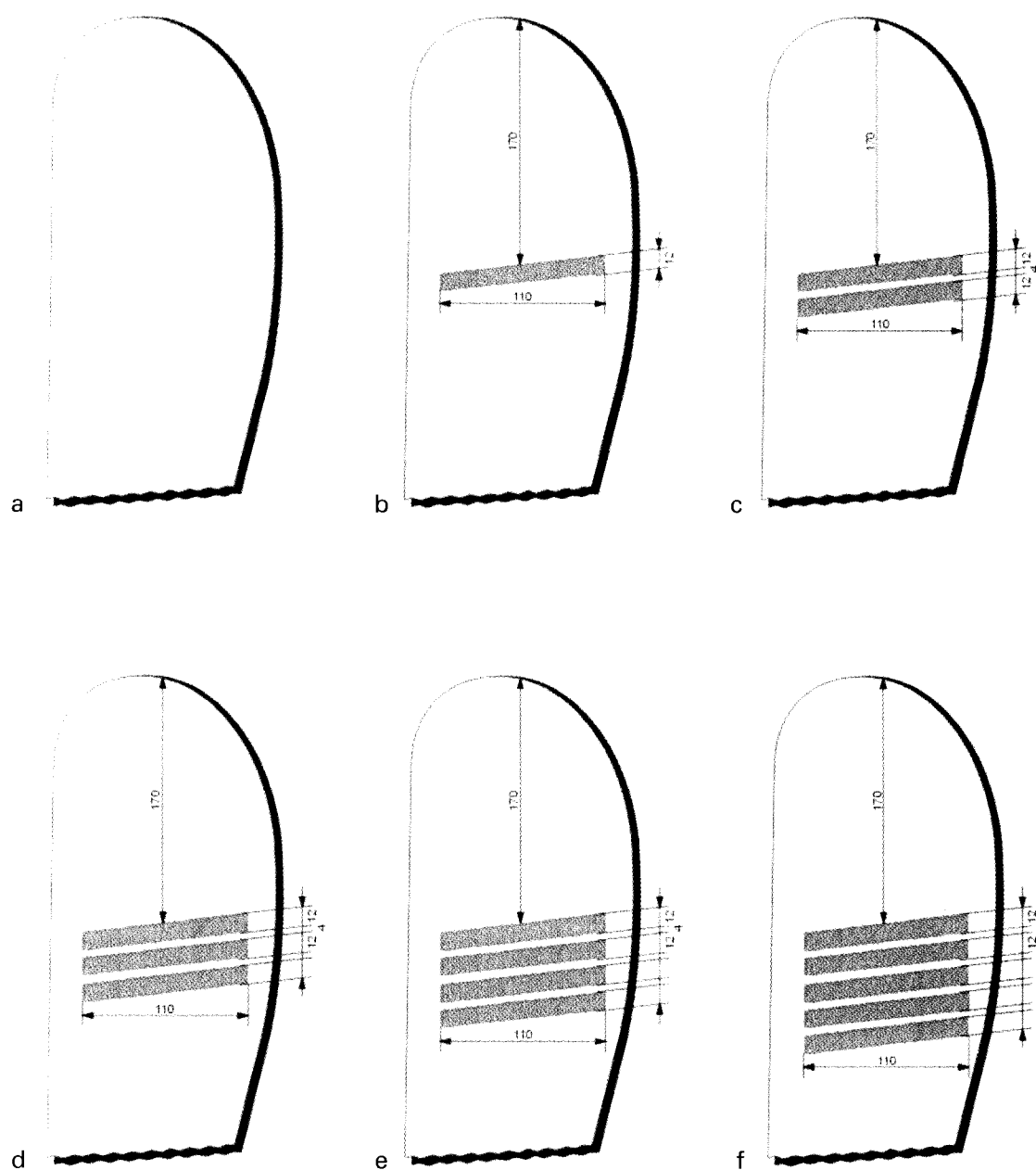
Rys. 36. Wzór rozmieszczenia oznak stopni wojskowych na naramiennikach Marynarki Wojennej

- a) podporucznik marynarki
- b) porucznik marynarki
- c) kapitan marynarki
- d) komandor podporucznik
- e) komandor porucznik
- f) komandor




Rys. 37. Wzór rozmieszczenia oznak stopni wojskowych na naramiennikach Marynarki Wojennej

- a) kontradmirał
- b) wiceadmirał
- c) admirał floty
- d) admirał



Rys. 38. Wzór rozmieszczenia oznak stopni wojskowych na rękawach bluz wyjściowych Marynarki Wojennej

- a) marynarz
- b) starszy marynarz
- c) mat
- d) starszy mat
- e) bosmanmat
- f) starszy bosmanmat

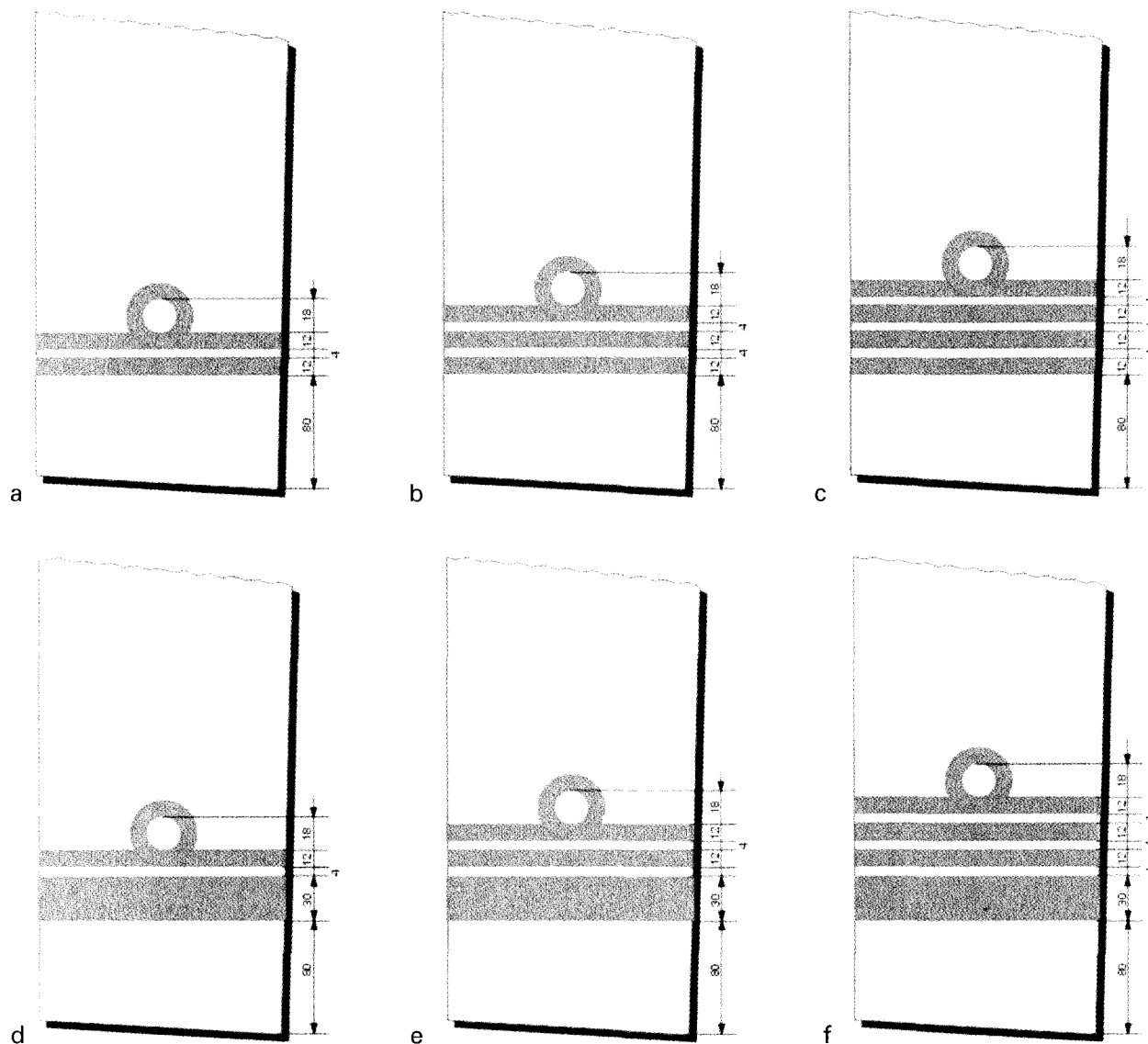


Rys. 39. Wzór rozmieszczenia oznak stopni wojskowych na rękawach ubiorów wyjściowych Marynarki Wojennej

- a) bosman
- b) starszy bosman
- c) bosman sztabowy
- d) starszy bosman sztabowy

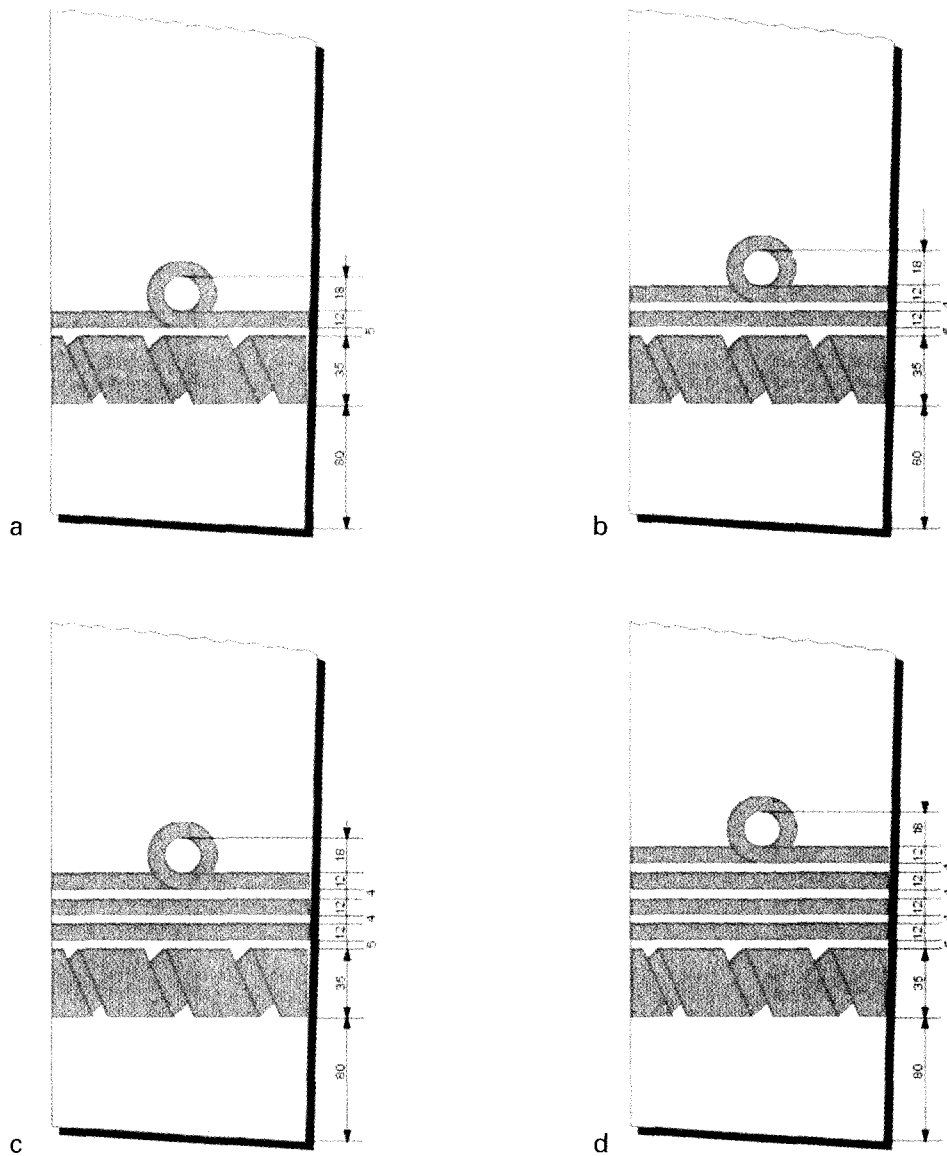






Rys. 41. Wzór rozmieszczenia oznak stopni wojskowych na rękawach ubiorów wyjściowych Marynarki Wojennej


- a) podporucznik marynarki
- b) porucznik marynarki
- c) kapitan marynarki
- d) komandor podporucznik
- e) komandor porucznik
- f) komandor



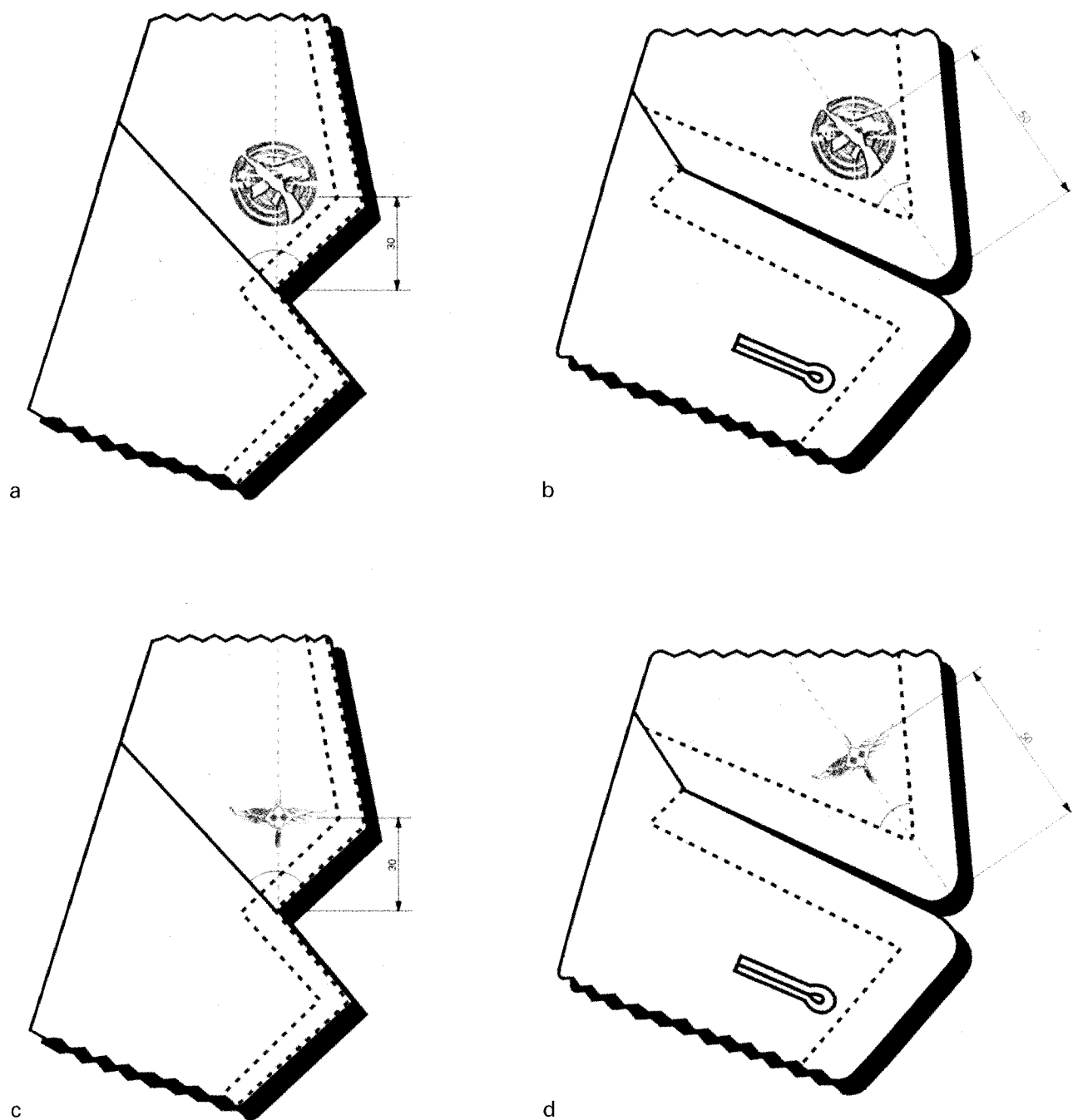
Rys. 42. Wzór rozmieszczenia oznak stopni wojskowych na rękawach ubiorów wyjściowych Marynarki Wojennej

- a) kontradmirał
- b) wiceadmirał
- c) admirał floty
- d) admirał

## OZNAKI KORPUSÓW OSOBOWYCH

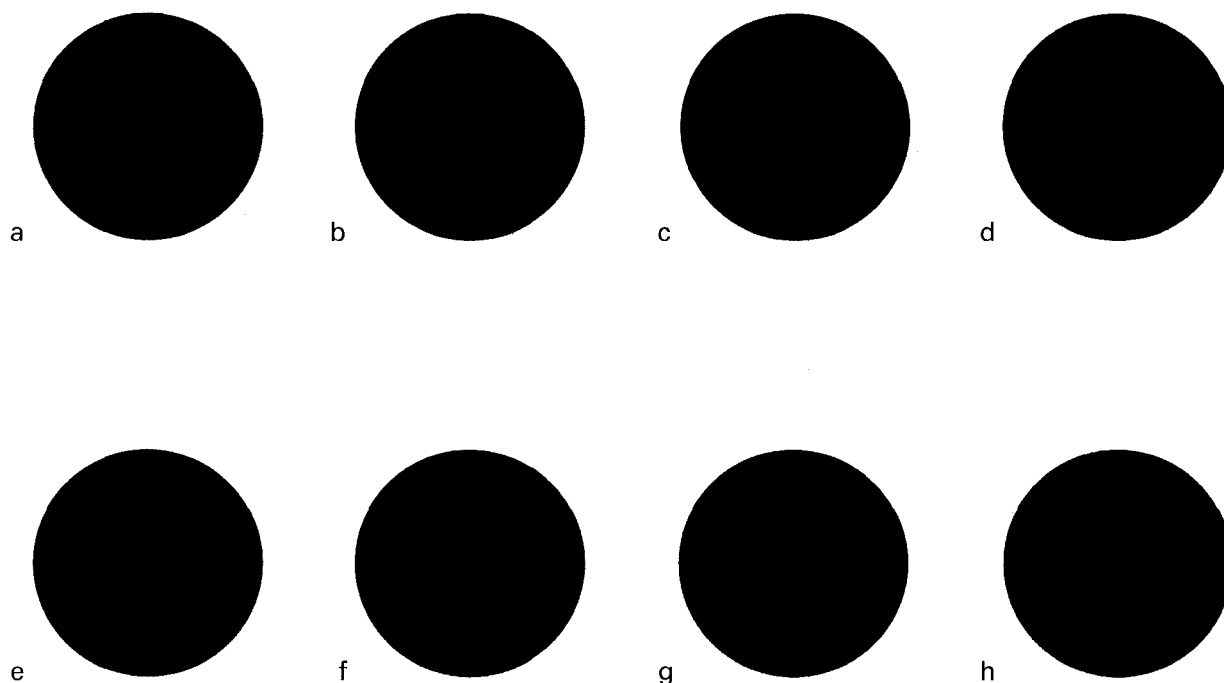


Rys. 1. Sposób rozmieszczenia oznak korpusów osobowych  
a) na kołnierzu kurtki mundurowej Wojsk Lądowych  
b) na kołnierzu płaszcza sukiennego Wojsk Lądowych  
c) na kołnierzu kurtki mundurowej Sił Powietrznych  
d) na kołnierzu płaszcza sukiennego Sił Powietrznych



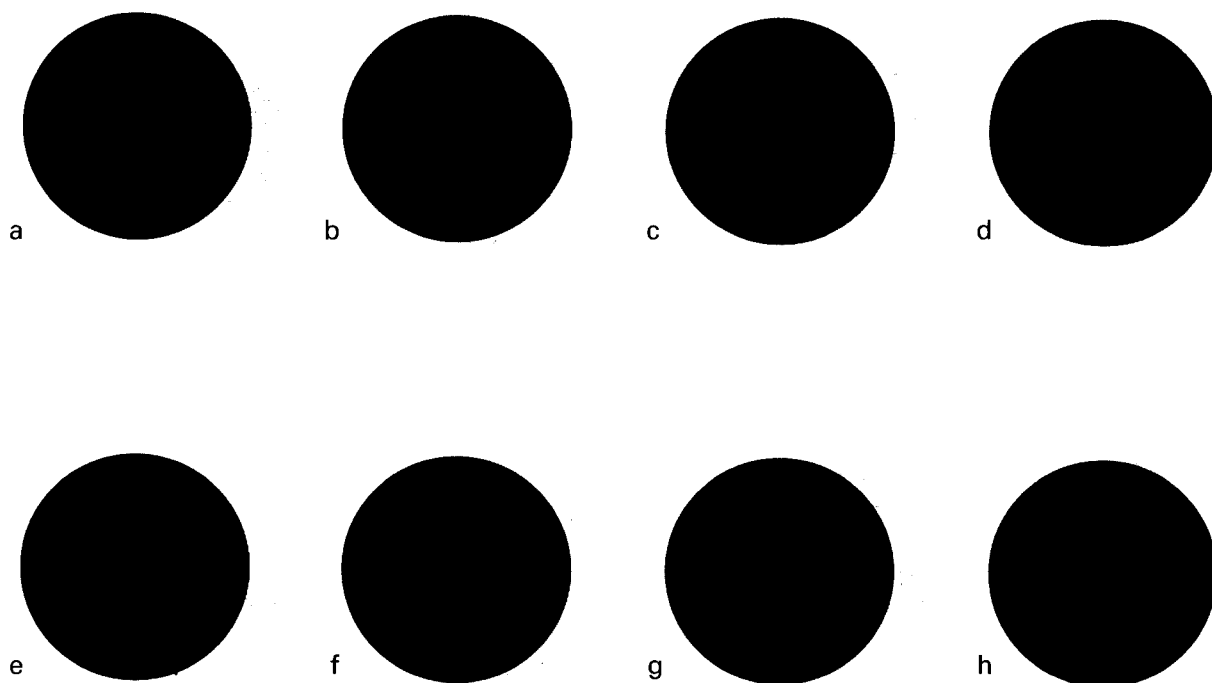
Rys. 2. Wzór rozmieszczenia oznak korpusów osobowych  
a) na kołnierzu kurtki mundurowej Wojsk Lądowych  
b) na kołnierzu płaszcza sukienego Wojsk Lądowych  
c) na kołnierzu kurtki mundurowej Sił Powietrznych  
d) na kołnierzu płaszcza sukienego Sił Powietrznych

## OZNAKI SPECJALISTÓW WOJSKOWYCH




Rys. 1. Wzory oznak specjalistów wojskowych

- a) strzelec
- b) sternik
- c) sygnalista
- d) artylerzysta okrętowy
- e) minier
- f) operator radiolokacji
- g) radiotelegrafista
- h) hydroakustyk




Rys. 2. Wzory oznak specjalistów wojskowych

- a) motorzysta-drenażysta
- b) telefonista-telegrafista
- c) kierowca samochodowy
- d) miernik
- e) orkiestrant
- f) sanitariusz
- g) torpedysta
- h) nurek



Rys. 3. Wzory oznak specjalistów wojskowych

- a) administracja
- b) służba zdrowia
- c) artylerzysta nadbrzeżny
- d) chemik
- e) służba topograficzna
- f) służba zakwaterowania i budownictwa wojskowego
- g) mechanik lotniczy
- h) elektryk

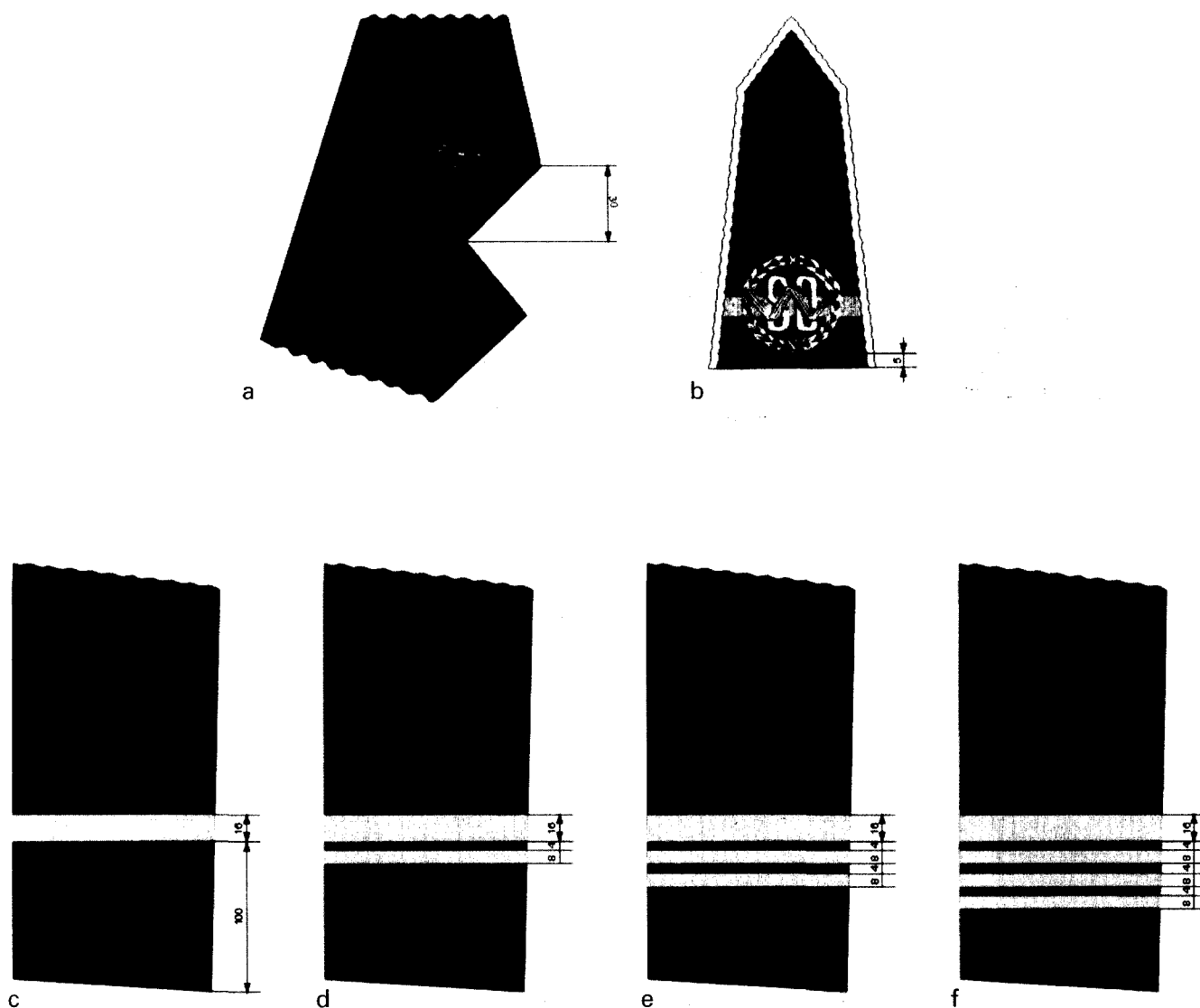


Rys. 4. Wzory oznak specjalistów wojskowych

- a) strażak
- b) służba kwatermistrzowska
- c) pokładowy
- d) mechanik uzbrojenia lotniczego
- e) saper
- f) kulturalno-oświatowy
- g) klasa mistrzowska
- h) klasa pierwsza
- i) klasa druga
- j) klasa trzecia

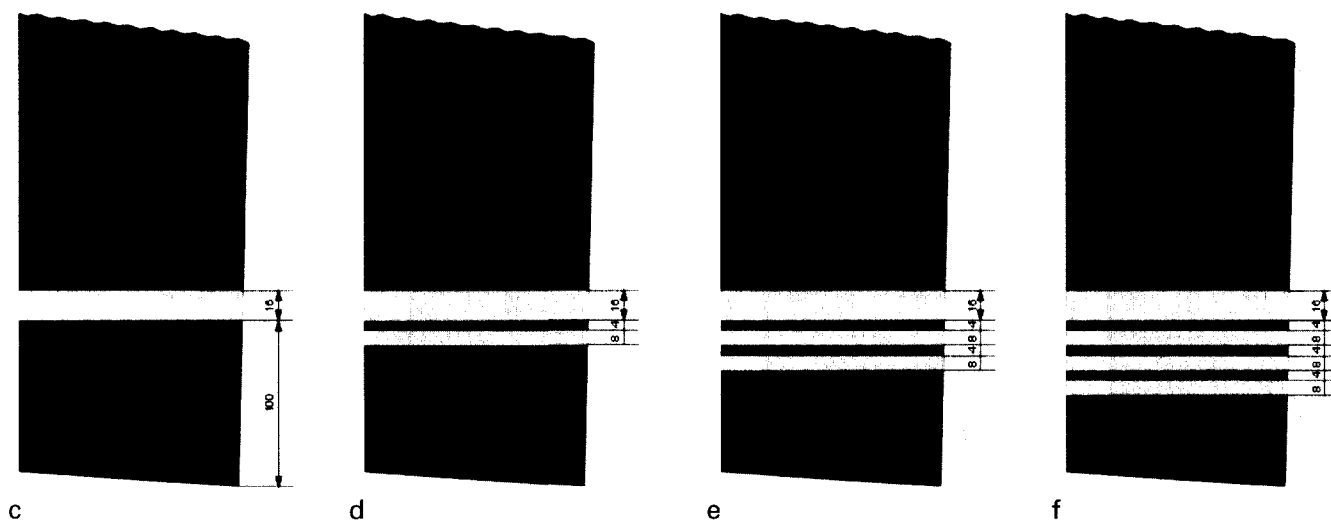
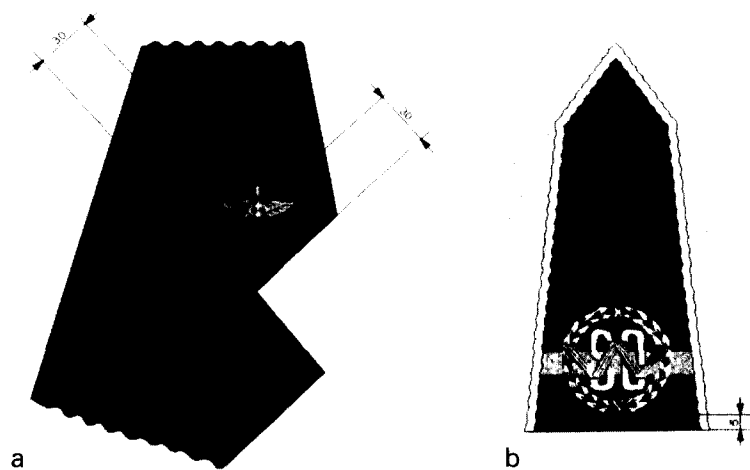


## OZNAKI SZKOLNE



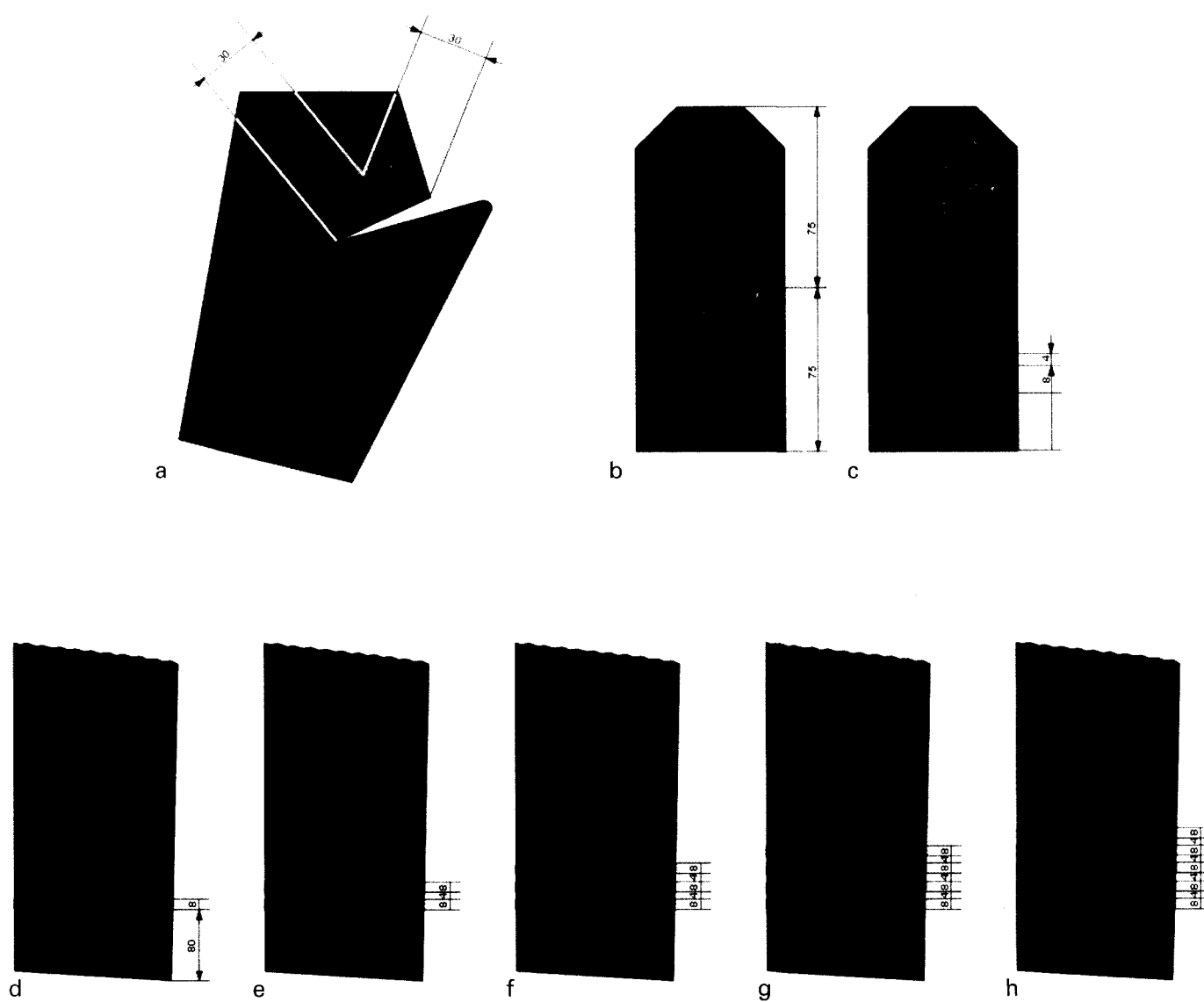
Rys. 1. Wzór i sposób rozmieszczenia oznaki szkolnej oraz lat nauki podchorążych Wojsk Lądowych

- a) sposób rozmieszczenia oznaki korpusu osobowego na kołnierzu kurtki wyjściowej
- b) sposób rozmieszczenia oznaki „WSO” na naramienniku z oznaką stopnia wojskowego
- c) oznaka pierwszego roku nauki
- d) oznaka drugiego roku nauki
- e) oznaka trzeciego roku nauki
- f) oznaka czwartego roku nauki




Rys. 2. Wzór i sposób rozmieszczenia oznaki szkolnej oraz lat nauki podchorążych Sił Powietrznych

- sposób rozmieszczenia oznaki korpusu osobowego na kołnierzu kurtki wyjściowej
- sposób rozmieszczenia oznaki „WSO” na naramienniku z oznaką stopnia wojskowego
- oznaka pierwszego roku nauki
- oznaka drugiego roku nauki
- oznaka trzeciego roku nauki
- oznaka czwartego roku nauki




Rys. 3. Wzór i sposób rozmieszczenia oznaki szkolnej oraz oznak lat nauki podchorążych Marynarki Wojennej

- sposób rozmieszczenia oznaki „AMW” na kołnierzyku kurtki wyjściowej
- sposób rozmieszczenia oznaki „AMW” na naramienniku bez stopnia wojskowego
- sposób rozmieszczenia oznaki „AMW” na naramienniku z oznaką stopnia wojskowego
- oznaka pierwszego roku nauki
- oznaka drugiego roku nauki
- oznaka trzeciego roku nauki
- oznaka czwartego roku nauki
- oznaka piątego roku nauki



a



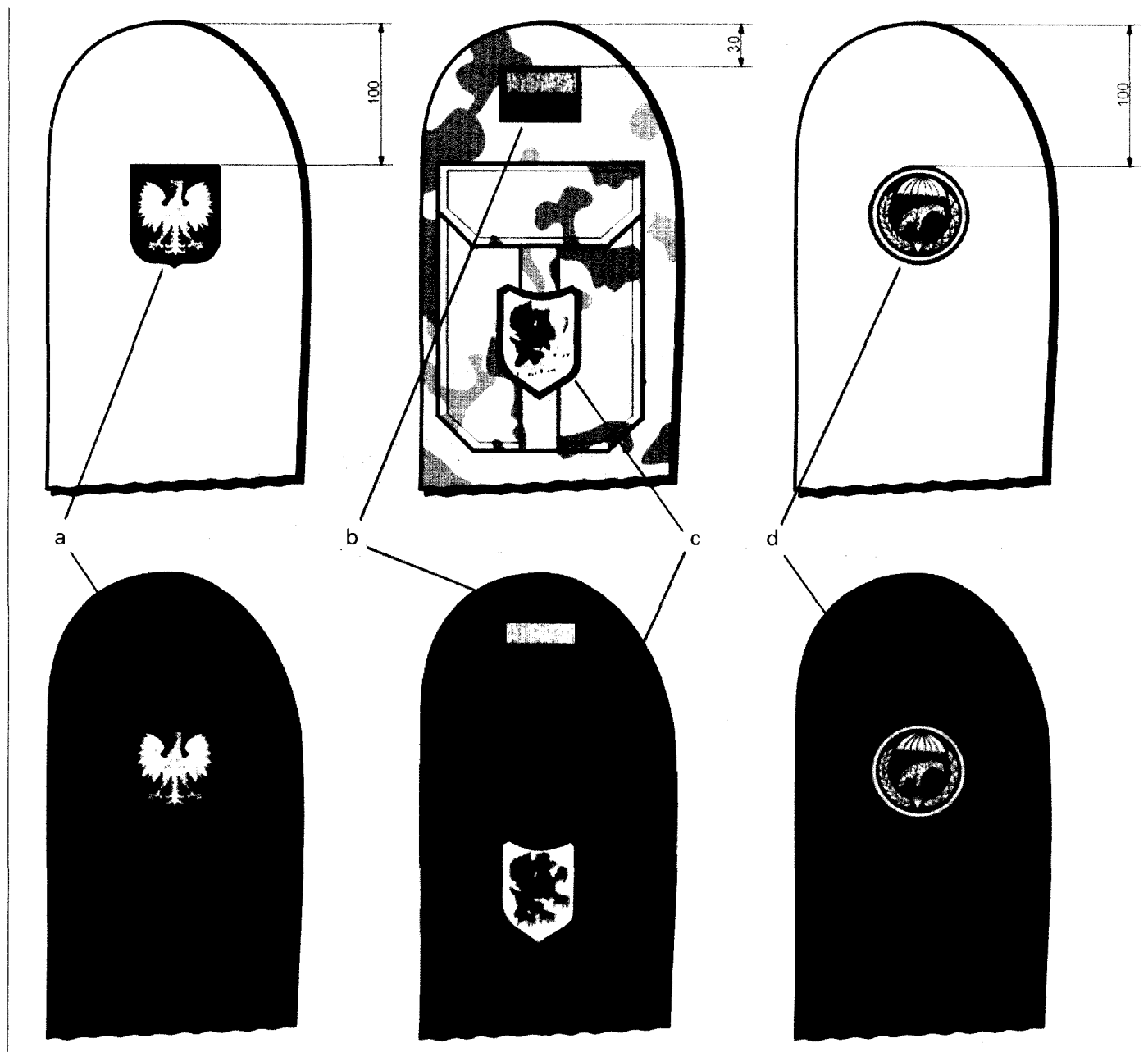
b

Rys. 4. Sposób rozmieszczenia oznak szkolnych słuchaczy szkół wojskowych noszonych na kurtce wyjściowej nieprzemakalnej

a) starszy plutonowy podchorąży 3 roku WSO Sił Powietrznych

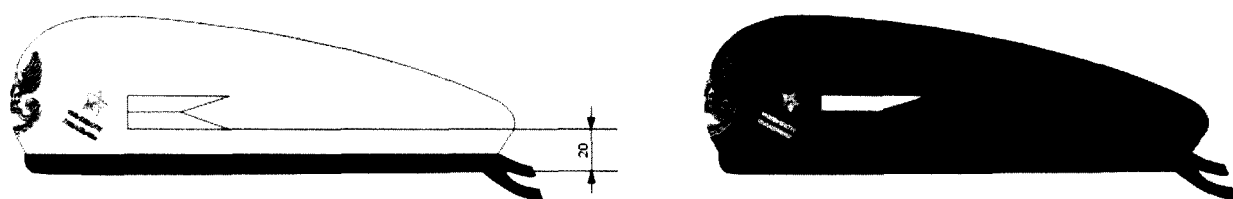
b) plutonowy podchorąży 4 roku WSO Wojsk Lądowych

## OZNAKI PRZYNALEŻNOŚCI PAŃSTWOWEJ I ROZPOZNAWCZE



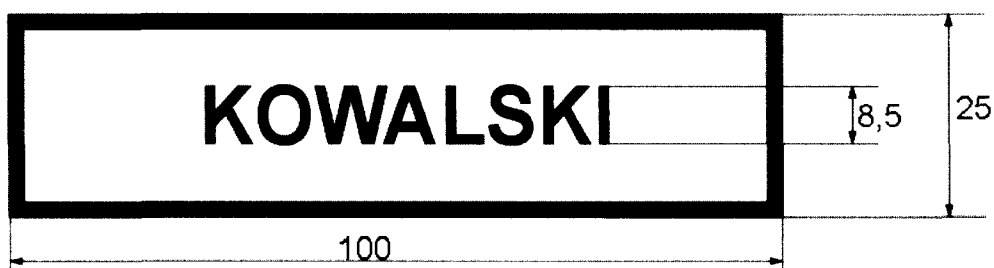
Rys. 1. Wzór rozmieszczenia oznak przynależności państwowej i rozpoznawczych

- a) oznaka przynależności państwowej — godło Rzeczypospolitej Polskiej na rękawie kurtki mundurowej
- b) oznaka przynależności państwowej — flaga Rzeczypospolitej Polskiej na rękawie bluzy polowej
- c) oznaka rozpoznawcza na rękawie bluzy polowej
- d) oznaka rozpoznawcza na rękawie kurtki mundurowej




Rys. 2. Wzór rozmieszczenia proporzcyka na berecie Wojsk Lądowych

## OZNAKI IDENTYFIKACYJNE



a

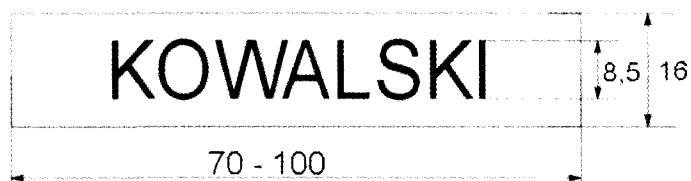


b

Rys. 1. Wzór oznaki identyfikacyjnej z nazwiskiem do ubioru

a) polowego wzór 93

b) polowego w kamuflażu pustynnym



Rys. 2. Wzór oznaki identyfikacyjnej z nazwiskiem, do ubiorów wyjściowych i galowych