

## 422

## ROZPORZĄDZENIE MINISTRA SPRAWIEDLIWOŚCI

z dnia 22 marca 2011 r.

**zmieniające rozporządzenie w sprawie określenia wzorów urzędowych formularzy wniosków o wpis do Krajowego Rejestru Sądowego oraz sposobu i miejsca ich udostępniania**

Na podstawie art. 19 ust. 6 ustawy z dnia 20 sierpnia 1997 r. o Krajowym Rejestrze Sądowym (Dz. U. z 2007 r. Nr 168, poz. 1186, z późn. zm.<sup>1)</sup>) zarządza się, co następuje:

§ 1. W rozporządzeniu Ministra Sprawiedliwości z dnia 21 grudnia 2000 r. w sprawie określenia wzorów urzędowych formularzy wniosków o wpis do Krajowego Rejestru Sądowego oraz sposobu i miejsca ich udostępniania (Dz. U. Nr 118, poz. 1247, z późn. zm.<sup>2)</sup>) wprowadza się następujące zmiany:

1) w § 1:

a) pkt 6 otrzymuje brzmienie:

„6) wzór formularza wniosku o rejestrację podmiotu w rejestrze przedsiębiorców — przedsiębiorstwo państwowe, instytut badawczy, instytucja gospodarki budżetowej, oznaczony symbolem KRS-W6, stanowiący załącznik nr 6 do rozporządzenia,”,

<sup>1)</sup> Zmiany tekstu jednolitego wymienionej ustawy zostały ogłoszone w Dz. U. z 2008 r. Nr 141, poz. 888, z 2009 r. Nr 18, poz. 97, Nr 42, poz. 341, Nr 53, poz. 434 i Nr 157, poz. 1241 oraz z 2010 r. Nr 28, poz. 146 i Nr 96, poz. 620.

<sup>2)</sup> Zmiany wymienionego rozporządzenia zostały ogłoszone w Dz. U. z 2002 r. Nr 95, poz. 842, z 2003 r. Nr 188, poz. 1846, z 2005 r. Nr 82, poz. 718, z 2006 r. Nr 241, poz. 1749, z 2007 r. Nr 62, poz. 422 i Nr 228, poz. 1683 oraz z 2009 r. Nr 30, poz. 199 i Nr 219, poz. 1712.

b) pkt 19 otrzymuje brzmienie:

„19) wzór formularza wniosku o zmianę danych podmiotu w rejestrze przedsiębiorców — przedsiębiorstwo państwowe, instytut badawczy, instytucja gospodarki budżetowej, jednostka badawczo-rozwojowa, oznaczony symbolem KRS-Z6, stanowiący załącznik nr 19 do rozporządzenia,”,

c) pkt 51 otrzymuje brzmienie:

„51) wzór formularza załącznika do wniosku o rejestrację podmiotu w rejestrze przedsiębiorców — prokurenci, pełnomocnicy spółdzielni, przedsiębiorstwa państwowego, instytutu badawczego, oznaczony symbolem KRS-WL, stanowiący załącznik nr 51 do rozporządzenia,”,

d) pkt 63 otrzymuje brzmienie:

„63) wzór formularza załącznika do wniosku o zmianę danych w rejestrze przedsiębiorców — zmiana — prokurenci, pełnomocnicy spółdzielni, przedsiębiorstwa państwowego, instytutu badawczego, oznaczony symbolem KRS-ZL, stanowiący załącznik nr 63 do rozporządzenia,”;


2) załączniki nr 6, 19, 51 i 63 do rozporządzenia otrzymują brzmienie określone odpowiednio w załącznikach nr 1, 2, 3 i 4 do niniejszego rozporządzenia.

§ 2. Rozporządzenie wchodzi w życie po upływie 7 dni od dnia ogłoszenia.

Minister Sprawiedliwości: *K. Kwiatkowski*

Załączniki do rozporządzenia Ministra Sprawiedliwości  
z dnia 22 marca 2011 r. (poz. 422)

Załącznik nr 1

<b>KRS-W6</b>	Sygnatura akt (wypełnia sąd)	
 <b>Krajowy Rejestr Sądowy</b>	<b>Wniosek o rejestrację podmiotu w rejestrze przedsiębiorców PRZEDSIĘBIORSTWO PAŃSTWOWE, INSTYTUT BADAWCZY, INSTYTUCJA GOSPODARKI BUDŻETOWEJ</b>	
<ul style="list-style-type: none"> <li>• Formularz należy wypełnić w języku polskim, czytelnie, na maszynie, komputerowo lub ręcznie, wielkimi, drukowanymi literami.</li> <li>• Wnioskodawca wypełnia pola jasne.</li> <li>• We wszystkich wypełnianych polach, w których występuje możliwość wyboru, należy wstawić X w jednym odpowiednim kwadracie.</li> <li>• Wszystkie pola, w których nie będą wpisane odpowiednie informacje, należy przekreślić.</li> <li>• Wniosek składa się do sądu rejonowego (sądu gospodarczego) właściwego ze względu na siedzibę podmiotu, którego wpis dotyczy. Wniosek można złożyć w biurze podawczym właściwego sądu lub nadać w urzędzie pocztowym na adres sądu.</li> <li>• Wniosek złożony z naruszeniem przepisu art. 19 ust. 2 ustawy o Krajowym Rejestrze Sądowym lub nieprawidłowo wypełniony podlega zwróceniu, bez wzywania o uzupełnienie braków.</li> </ul>		
<b>Miejsce na notatki Sądu</b>		<b>Data wpływu (wypełnia Sąd)</b>

**SĄD, DO KTÓREGO SKŁADANY JEST WNIOSEK**

1. Nazwa sądu  
Sąd Rejonowy .....

**SIEDZIBA PODMIOTU, KTÓREGO DOTYCZY WPIS**

2. Województwo	3. Powiat
4. Gmina	5. Miejscowość

**OKREŚLENIE REJESTRACJI**

6. Rejestracja dotyczy:

1. Nowego podmiotu  2. Podmiotu uprzednio zarejestrowanego (przerejestrowanie)<sup>1</sup>

**Część A**

**A.1 DANE WNIOSKODAWCY**

7. Wnioskodawca:

1. Podmiot, którego dotyczy wpis  2. Inny wnioskodawca

*Pola o numerach 8 i 9 należy wypełnić tylko wówczas, gdy w polu numer 7 zaznaczono „Inny wnioskodawca”. W pozostałych przypadkach pola te należy przekreślić.*

8. Nazwa / firma lub nazwa organu lub nazwisko

9. Imię

<sup>1</sup> Dotyczy podmiotu, który przed 1 stycznia 2001 r. uzyskał wpis w odpowiednim rejestrze sądowym.

<b>A.2 DANE ADRESATA KORESPONDENCJI</b>				
A.2.1 Oznaczenie adresata korespondencji				
10. Nazwa / firma lub nazwa organu lub nazwisko				
11. Imię				
A.2.2 Adres do korespondencji				
12. Ulica	13. Nr domu	14. Nr lokalu	15. Miejscowość	
16. Kod pocztowy	17. Poczta		18. Kraj	
<b>A.3 DANE PEŁNOMOCNIKA PROCESOWEGO</b>				
A.3.1 Oznaczenie pełnomocnika				
19. Nazwa / firma lub nazwisko				
20. Imię				
A.3.2 Adres pełnomocnika				
21. Ulica	22. Nr domu	23. Nr lokalu	24. Miejscowość	
25. Kod pocztowy	26. Poczta		27. Kraj	

**Część B**

<b>Wnoszę o dokonanie wpisu zgodnie z informacjami zamieszczonymi we wniosku i na załącznikach:</b>	
<b>B.1 DANE PODMIOTU</b>	
28. Nazwa	
29. Oznaczenie formy prawnej: (Należy zaznaczyć odpowiedni kwadrat.)	
<input type="checkbox"/> 1. Przedsiębiorstwo Państwowe	<input type="checkbox"/> 2. Instytut Badawczy
	<input type="checkbox"/> 3. Instytucja Gospodarki Budżetowej

**Część C**

<b>C.1 DANE O WCZEŚNIEJSZEJ REJESTRACJI PODMIOTU</b> <i>(Pola o numerach od 30 do 32 dotyczą wyłącznie podmiotu uprzednio zarejestrowanego. W przypadku zgłoszenia nowego podmiotu pola te należy przekreślić.)</i>	
30. Nazwa sądu prowadzącego rejestr	
31. Nazwa rejestru	32. Numer w rejestrze
33. Numer identyfikacji podatkowej NIP	34. Numer identyfikacyjny REGON

<b>C.2 INFORMACJA O PROWADZENIU DZIAŁALNOŚCI GOSPODARCZEJ Z INNYMI PODMIOTAMI NA PODSTAWIE UMOWY SPÓŁKI CYWILNEJ</b>			
35. Czy przedsiębiorca prowadzi działalność gospodarczą z innymi podmiotami na podstawie umowy spółki cywilnej?			<input type="checkbox"/> TAK <input type="checkbox"/> NIE
<b>C.3 SIEDZIBA I ADRES PODMIOTU</b>			
36. Województwo		37. Powiat	
38. Gmina		39. Miejscowość	
40. Ulica		41. Nr domu	42. Nr lokalu
43. Kod pocztowy	44. Poczta		
<b>C.4 INFORMACJA O STATUCIE PODMIOTU</b> <i>(Dla podmiotu uprzednio zarejestrowanego należy podać informację o umowie stanowiącej podstawę dokonania wpisu do odpowiedniego rejestru oraz o zmianach umowy dotychczas niezarejestrowanych.)</i>			
45. Data nadania lub zatwierdzenia statutu (dzień – miesiąc – rok) oraz dla podmiotu przerejestrowywanego w przypadku zmiany statutu – numery zmienionych, dodanych, usuniętych paragrafów (innych jednostek redakcyjnych)			
<b>C.5 INFORMACJA O CZASIE, NA JAKI UTWORZONY JEST PODMIOT</b>			
46. Podmiot utworzony jest na czas:			
<input type="checkbox"/> 1. Oznaczony, jaki?			
<input type="checkbox"/> 2. Nieoznaczony			
<b>C.6 ORGAN ZAŁOŻYCIELSKI PRZEDSIĘBIORSTWA PAŃSTWOWEGO, INSTYTUCJI GOSPODARKI BUDŻETOWEJ LUB MINISTER NADZORUJĄCY INSTYTUT BADAWCZY</b>			
47. Nazwa organu założycielskiego lub ministra nadzorującego instytut badawczy			
48. Numer KRS		49. Numer identyfikacyjny REGON	
<b>C.7 ORGAN UPRAWNIONY DO REPREZENTACJI PODMIOTU PODLEGAJĄCEGO REJESTRACJI</b>			
50. Nazwa organu uprawnionego do reprezentacji podmiotu			
51. Nazwisko lub pierwszy człon nazwiska złożonego		52. Drugi człon nazwiska złożonego	
53. Pierwsze imię		54. Drugie imię	
55. Numer PESEL			

**Część D**

<b>D.1</b>	<b>INFORMACJA O ZAŁĄCZNIKACH:</b>
	<ol style="list-style-type: none"> <li>1. Jeśli podmiot posiada oddziały, należy wypełnić załącznik KRS-WA „Oddziały, terenowe jednostki organizacyjne”.</li> <li>2. Jeśli podmiot powstał przez połączenie, podział lub przekształcenie, należy wypełnić załącznik KRS-WH „Sposób powstania podmiotu”.</li> <li>3. W celu wpisania informacji na temat organu nadzoru dla przedsiębiorstwa państwowego oraz osób wchodzących w jego skład należy wypełnić załącznik KRS-WK „Organy podmiotu / wspólnicy uprawnieni do reprezentowania spółki”.</li> <li>4. W celu wpisania przedmiotu działalności przedsiębiorcy należy wypełnić załącznik KRS-WM „Przedmiot działalności”.</li> <li>5. Jeśli razem z niniejszym wnioskiem składane są: roczne sprawozdanie finansowe, opinia biegłego rewidenta, uchwała lub postanowienie o zatwierdzeniu sprawozdania finansowego, należy wypełnić załącznik KRS-ZN „Sprawozdania finansowe i inne dokumenty”.</li> <li>6. W celu wpisania informacji o pełnomocnikach należy wypełnić załącznik KRS-WL „Prokurenci, pełnomocnicy spółdzielni, przedsiębiorstwa państwowego, instytutu badawczego”.</li> </ol>

## D.1.1 Lista załączonych formularzy uzupełniających

Lp.	Symbol i nazwa załącznika	Liczba załączników
1.	KRS-WA Oddziały, terenowe jednostki organizacyjne	
2.	KRS-WH Sposób powstania podmiotu	
3.	KRS-WK Organy podmiotu / wspólnicy uprawnieni do reprezentowania spółki	
4.	KRS-WM Przedmiot działalności	
5.	KRS-ZN Sprawozdania finansowe i inne dokumenty	
6.	KRS-WL Prokurenci, pełnomocnicy spółdzielni, przedsiębiorstwa państwowego, instytutu badawczego	
7.		


## D.1.2 Lista załączonych dokumentów

	Nazwa załączonego dokumentu	Liczba egzemplarzy	Określenie formy dokumentu: (Należy wstawić znak X w odpowiednim polu)	
			papierowa	elektroniczna
1.	Statut			
2.	Akt o utworzeniu podmiotu			
3.				
4.				
5.				
6.				
7.				
8.				
9.				
10.				

**D.2 OSOBY SKŁADAJĄCE WNIOSEK**

Imię i nazwisko	Data	Podpis

Miejsce na naklejenie znaczków sądowych, potwierdzenie opłaty ew. potwierdzenie przelewu

<b>KRS-Z6</b>	Sygnatura akt (wypełnia sąd)
 <b>Krajowy Rejestr Sądowy</b>	<b>Wniosek o zmianę danych podmiotu w rejestrze przedsiębiorców PRZEDSIĘBIORSTWO PAŃSTWOWE, INSTYTUT BADAWCZY, INSTYTUCJA GOSPODARKI BUDŻETOWEJ, JEDNOSTKA BADAWCZO-ROZWOJOWA</b>
<ul style="list-style-type: none"> <li>● Formularz należy wypełnić w języku polskim, czytelnie, na maszynie, komputerowo lub ręcznie, wielkimi, drukowanymi literami.</li> <li>● Wnioskodawca wypełnia pola jasne.</li> <li>● We wszystkich wypełnianych polach, w których występuje możliwość wyboru, należy wstawić X w jednym odpowiednim kwadracie.</li> <li>● Wszystkie pola, w których nie będą wpisane odpowiednie informacje, należy przekreślić.</li> <li>● Wniosek składa się do sądu rejonowego (sądu gospodarczego) właściwego ze względu na siedzibę podmiotu, którego wpis dotyczy. Wniosek można złożyć w biurze podawczym właściwego sądu lub nadać w urzędzie pocztowym na adres sądu.</li> <li>● Wniosek złożony z naruszeniem przepisu art. 19 ust. 2 ustawy o Krajowym Rejestrze Sądowym lub nieprawidłowo wypełniony podlega zwróceniu, bez wzywania o uzupełnienie braków.</li> </ul>	
<b>Miejsce na notatki Sądu</b>	<b>Data wpływu (wypełnia Sąd)</b>

**SĄD, DO KTÓREGO SKŁADANY JEST WNIOSEK**

1. Nazwa sądu  
Sąd Rejonowy .....

**SIEDZIBA PODMIOTU REJESTROWANEGO**

2. Województwo	3. Powiat
4. Gmina	5. Miejscowość

**Część A**

<b>A.1 DANE PODMIOTU</b>	
6. Numer KRS	
7. Oznaczenie formy prawnej:	
<input type="checkbox"/> 1. Przedsiębiorstwo Państwowe	<input type="checkbox"/> 3. Instytut Badawczy
<input type="checkbox"/> 2. Instytucja Gospodarki Budżetowej	<input type="checkbox"/> 4. Jednostka Badawczo-Rozwojowa
8. Nazwa	
9. Numer identyfikacji podatkowej NIP	10. Numer identyfikacyjny REGON

**Część B**

<b>B.1 DANE WNIOSKODAWCY</b>			
11. Wnioskodawca: <input type="checkbox"/> 1. Podmiot, którego dotyczy wpis <input type="checkbox"/> 2. Inny wnioskodawca <i>Pola o numerach 12 i 13 należy wypełnić tylko wówczas, gdy w polu o numerze 11 zaznaczono „Inny wnioskodawca”. W pozostałych przypadkach pola te należy przekreślić.</i>			
12. Nazwa / firma lub nazwisko			
13. Imię			
<b>B.2 DANE ADRESATA KORESPONDENCJI</b>			
B.2.1 Oznaczenie adresata korespondencji			
14. Nazwa / firma lub nazwisko			
15. Imię			
B.2.2 Adres do korespondencji			
16. Ulica	17. Nr domu	18. Nr lokalu	19. Miejscowość
20. Kod pocztowy	21. Poczta		22. Kraj
<b>B.3 DANE PEŁNOMOCNIKA PROCESOWEGO</b>			
B.3.1 Oznaczenie pełnomocnika			
23. Nazwa / firma lub nazwisko			
24. Imię			
B.3.2 Adres pełnomocnika			
25. Ulica	26. Nr domu	27. Nr lokalu	28. Miejscowość
29. Kod pocztowy	30. Poczta		31. Kraj

**Część C**

<b>Wnoszę o dokonanie wpisu zgodnie z informacjami zamieszczonymi we wniosku i na załącznikach:</b>	
<ul style="list-style-type: none"> <li>• Wszystkie informacje o podmiocie, które uległy zmianie, należy wpisać w odpowiednim polu, podając ich aktualną treść.</li> <li>• Jeśli któraś z informacji nie uległa zmianie, to pole przeznaczone na jej wpisanie należy przekreślić, a jeśli jest to pole, w którym występuje możliwość wyboru odpowiedzi, należy zaznaczyć odpowiedź „BEZ ZMIAN”.</li> </ul>	
<b>C.1 INFORMACJA O ZMIANIE FORMY PRAWNEJ</b> <i>Informację w polu nr 32 należy wypełnić tylko wówczas, gdy jednostka badawczo-rozwojowa stała się instytutem badawczym zgodnie z art. 49 ustawy z dnia 30 kwietnia 2010 r. – Przepisy wprowadzające ustawy reformujące system nauki.</i>	
32. Czy jednostka badawczo-rozwojowa stała się instytutem badawczym?	<input type="checkbox"/> TAK <input type="checkbox"/> NIE
<b>C.2 ZMIANA NAZWY PODMIOTU</b>	
33. Nowa nazwa	

<b>C.3 ZMIANA INFORMACJI O PROWADZENIU DZIAŁALNOŚCI GOSPODARCZEJ Z INNYMI PODMIOTAMI NA PODSTAWIE UMOWY SPÓŁKI CYWILNEJ</b>			
34. Czy przedsiębiorca prowadzi działalność gospodarczą z innymi podmiotami na podstawie umowy spółki cywilnej? <input type="checkbox"/> TAK <input type="checkbox"/> NIE <input type="checkbox"/> BEZ ZMIAN			
<b>C.4 ZMIANA SIEDZIBY I ADRESU PODMIOTU</b>			
<ul style="list-style-type: none"> <li>• W przypadku zmiany siedziby podmiotu należy wypełnić pola oznaczone numerami od 35 do 43.</li> <li>• W przypadku zmiany adresu bez zmiany siedziby należy wypełnić pola oznaczone numerami od 39 do 43.</li> </ul>			
35. Województwo		36. Powiat	
37. Gmina		38. Miejscowość	
39. Ulica		40. Nr domu	41. Nr lokalu
42. Kod pocztowy	43. Poczta		
<b>C.5 ZMIANA STATUTU</b>			
44. Data zmiany statutu (dzień – miesiąc – rok) oraz numery zmienionych, dodanych, usuniętych paragrafów (innych jednostek redakcyjnych)			
<b>C.6 ZMIANA INFORMACJI O CZASIE, NA JAKI UTWORZONY JEST PODMIOT</b>			
45. Podmiot utworzony jest na czas:			
<input type="checkbox"/> 1. Oznaczony, jaki?			
<input type="checkbox"/> 2. Nieoznaczony			
<input type="checkbox"/> 3. Bez zmian			
<b>C.7 INFORMACJA O ZMIANIE ORGANU TWORZĄCEGO JEDNOSTKĘ BADAWCZO-ROZWOJOWĄ LUB MINISTRA NADZORUJĄCEGO INSTYTUT BADAWCZY</b>			
<i>Pole numer 46 należy wypełnić wówczas, gdy jednostka badawczo-rozwojowa stała się instytutem badawczym lub gdy dla instytutu badawczego zmienił się minister nadzorujący.</i>			
46. Nazwa ministra nadzorującego instytut badawczy:			
<b>C.8 ZMIANA INFORMACJI O ORGANIE UPRAWNIONYM DO REPREZENTACJI PODMIOTU</b>			
47. Wpis dotyczy:			
<input type="checkbox"/> 1. Wykreślenia jednego i wpisania nowego organu		<input type="checkbox"/> 3. Wykreślenia organu	
<input type="checkbox"/> 2. Zmiany danych osoby		<input type="checkbox"/> 4. Wpisania organu	
1) W przypadku zaznaczenia kwadratu 1 należy w polach od 48 do 53 wpisać dane organu wykreślanego, a w polach od 54 do 59 dane nowego organu.			
2) W przypadku zaznaczenia kwadratu 2 należy w polach od 48 do 53 wpisać dane dotychczasowe identyfikujące osobę, a w polach od 54 do 58 tylko te dane, które uległy zmianie, pozostałe pola przekreślając, przy czym:			
• jeśli zmiana dotyczy nazwiska dwuczłonowego, należy wpisać oba jego człony			
• w przypadku zmiany jednego z imion należy wpisać oba imiona.			
3) W przypadku zaznaczenia kwadratu 3 należy wypełnić pola od 48 do 53, a pola od 54 do 59 przekreślić.			
4) W przypadku zaznaczenia kwadratu 4 należy wypełnić pola od 54 do 59, a pola od 48 do 53 przekreślić.			






4.				
5.				
6.				
7.				
8.				

D.2 OSOBY SKŁADAJĄCE WNIOSEK		
Imię i nazwisko	Data	Podpis

Miejsce na naklejenie znaczków sądowych, potwierdzenie opłaty ew. potwierdzenie przelewu





<b>KRS-ZL</b>	<b>ZMIANA – PROKURENCI, PEŁNOMOCNICY SPÓŁDZIELNI, PRZEDSIĘBIORSTWA PAŃSTWOWEGO, INSTYTUTU BADAWCZEGO</b>
 <b>Krajowy Rejestr Sądowy</b>	<b>Załącznik do wniosku o zmianę danych w rejestrze przedsiębiorców</b>

DANE PODMIOTU (zgodne z podanymi we wniosku)

Nazwa / Firma

**Część I****I.1 DANE PROKURENTA LUB PEŁNOMOCNIKA**

1. Wpis dotyczy:

- |                                                                                               |                                                                                |
|-----------------------------------------------------------------------------------------------|--------------------------------------------------------------------------------|
| <input type="checkbox"/> 1. Wykreślenia jednego i wpisania nowego prokurenta lub pełnomocnika | <input type="checkbox"/> 3. Wykreślenia prokurenta lub pełnomocnika            |
| <input type="checkbox"/> 2. Zmiany danych prokurenta lub pełnomocnika                         | <input type="checkbox"/> 4. Wpisania ustanowionego prokurenta lub pełnomocnika |

- 1) W przypadku zaznaczenia kwadratu 1 należy w polach oznaczonych numerami od 2 do 10 wpisać dane osoby, która jest wykreślana, a w polach oznaczonych numerami od 11 do 20 dane nowej osoby.
- 2) W przypadku zaznaczenia kwadratu 2 należy w polach oznaczonych numerami od 2 do 10 wpisać dotychczasowe dane identyfikujące osobę, a w polach oznaczonych numerami od 13 do 16 oraz 20 te dane, które uległy zmianie, przy czym:  
• jeśli zmiana dotyczy nazwiska dwuczłonowego, należy wpisać oba jego człony,  
• w przypadku zmiany jednego z imion należy wpisać oba imiona.
- 3) W przypadku zaznaczenia kwadratu 3 należy wypełnić pola oznaczone numerami od 2 do 10, a pola oznaczone numerami od 11 do 20 przekreślić.
- 4) W przypadku zaznaczenia kwadratu 4 należy wypełnić pola oznaczone numerami od 11 do 20, a pola oznaczone numerami od 2 do 10 przekreślić.

**Dane prokurenta/pełnomocnika, którego dotyczy zmiana lub wykreślenie**

2. Określenie osoby:

- |                                       |                                         |
|---------------------------------------|-----------------------------------------|
| <input type="checkbox"/> 1. Prokurent | <input type="checkbox"/> 2. Pełnomocnik |
|---------------------------------------|-----------------------------------------|

3. Czy prokurent/pełnomocnik jest osobą fizyczną?

(Jeśli zaznaczono odpowiedź „TAK”, pola o numerach 9 i 10 należy przekreślić.)

 TAK  NIE

4. Nazwa / firma / nazwisko lub pierwszy człon nazwiska złożonego

5. Drugi człon nazwiska złożonego

6. Pierwsze imię

7. Drugie imię

8. Numer PESEL

9. Numer KRS

10. Numer identyfikacyjny REGON

**Dane nowego prokurenta/pełnomocnika lub nowe dane prokurenta/pełnomocnika w przypadku zmiany danych**

11. Określenie osoby:

- |                                       |                                         |
|---------------------------------------|-----------------------------------------|
| <input type="checkbox"/> 1. Prokurent | <input type="checkbox"/> 2. Pełnomocnik |
|---------------------------------------|-----------------------------------------|

12. Czy prokurent/pełnomocnik jest osobą fizyczną?

(Jeśli zaznaczono odpowiedź „TAK”, pola o numerach 18 i 19 należy przekreślić.)

 TAK  NIE

13. Nazwa / firma / nazwisko lub pierwszy człon nazwiska złożonego

14. Drugi człon nazwiska złożonego

15. Pierwsze imię	16. Drugie imię
17. Numer PESEL	
18. Numer KRS	19. Numer identyfikacyjny REGON
20. Rodzaj prokury lub zakres pełnomocnictwa:	

**Część II**

II.1	PODPISY OSÓB SKŁADAJĄCYCH WNIOSEK
------	-----------------------------------