

Warszawa, dnia 19 grudnia 2014 r.

Poz. 1844

**OBWIESZCZENIE
MINISTRA PRACY I POLITYKI SPOŁECZNEJ**

z dnia 18 listopada 2014 r.

**w sprawie ogłoszenia jednolitego tekstu rozporządzenia Ministra Pracy i Polityki Społecznej
w sprawie określenia wzorów zgłoszeń do ubezpieczeń społecznych i ubezpieczenia zdrowotnego,
imiennych raportów miesięcznych i imiennych raportów miesięcznych korygujących, zgłoszeń płatnika,
deklaracji rozliczeniowych i deklaracji rozliczeniowych korygujących, zgłoszeń danych o pracy
w szczególnych warunkach lub o szczególnym charakterze oraz innych dokumentów**

1. Na podstawie art. 16 ust. 3 ustawy z dnia 20 lipca 2000 r. o ogłaszaniu aktów normatywnych i niektórych innych aktów prawnych (Dz. U. z 2011 r. Nr 197, poz. 1172 i Nr 232, poz. 1378) ogłasza się w załączniku do niniejszego obwieszczenia jednolity tekst rozporządzenia Ministra Pracy i Polityki Społecznej z dnia 23 października 2009 r. w sprawie określenia wzorów zgłoszeń do ubezpieczeń społecznych i ubezpieczenia zdrowotnego, imiennych raportów miesięcznych i imiennych raportów miesięcznych korygujących, zgłoszeń płatnika, deklaracji rozliczeniowych i deklaracji rozliczeniowych korygujących, zgłoszeń danych o pracy w szczególnych warunkach lub o szczególnym charakterze oraz innych dokumentów (Dz. U. Nr 186, poz. 1444), z uwzględnieniem zmian wprowadzonych:

- 1) rozporządzeniem Ministra Pracy i Polityki Społecznej z dnia 13 maja 2011 r. zmieniającym rozporządzenie w sprawie określenia wzorów zgłoszeń do ubezpieczeń społecznych i ubezpieczenia zdrowotnego, imiennych raportów miesięcznych i imiennych raportów miesięcznych korygujących, zgłoszeń płatnika, deklaracji rozliczeniowych i deklaracji rozliczeniowych korygujących, zgłoszeń danych o pracy w szczególnych warunkach lub o szczególnym charakterze oraz innych dokumentów (Dz. U. Nr 109, poz. 633);
- 2) rozporządzeniem Ministra Pracy i Polityki Społecznej z dnia 9 września 2013 r. zmieniającym rozporządzenie w sprawie określenia wzorów zgłoszeń do ubezpieczeń społecznych i ubezpieczenia zdrowotnego, imiennych raportów miesięcznych i imiennych raportów miesięcznych korygujących, zgłoszeń płatnika, deklaracji rozliczeniowych i deklaracji rozliczeniowych korygujących, zgłoszeń danych o pracy w szczególnych warunkach lub o szczególnym charakterze oraz innych dokumentów (Dz. U. poz. 1101).

2. Podany w załączniku do niniejszego obwieszczenia tekst jednolity rozporządzenia nie obejmuje:

- 1) § 2 rozporządzenia Ministra Pracy i Polityki Społecznej z dnia 13 maja 2011 r. zmieniającego rozporządzenie w sprawie określenia wzorów zgłoszeń do ubezpieczeń społecznych i ubezpieczenia zdrowotnego, imiennych raportów miesięcznych i imiennych raportów miesięcznych korygujących, zgłoszeń płatnika, deklaracji rozliczeniowych i deklaracji rozliczeniowych korygujących, zgłoszeń danych o pracy w szczególnych warunkach lub o szczególnym charakterze oraz innych dokumentów (Dz. U. Nr 109, poz. 633), który stanowi:

„§ 2. Rozporządzenie wchodzi w życie po upływie 14 dni od dnia ogłoszenia, z wyjątkiem § 1 pkt 1 lit. d w części dotyczącej kodów tytułu ubezpieczenia 04 30 i 04 31 oraz pkt 2, które wchodzi w życie z dniem 1 października 2011 r.”;

- 2) § 2 i § 3 rozporządzenia Ministra Pracy i Polityki Społecznej z dnia 9 września 2013 r. zmieniającego rozporządzenie w sprawie określenia wzorów zgłoszeń do ubezpieczeń społecznych i ubezpieczenia zdrowotnego, imiennych raportów miesięcznych i imiennych raportów miesięcznych korygujących, zgłoszeń płatnika, deklaracji rozliczeniowych i deklaracji rozliczeniowych korygujących, zgłoszeń danych o pracy w szczególnych warunkach lub o szczególnym charakterze oraz innych dokumentów (Dz. U. poz. 1101), które stanowią:

„§ 2. 1. Płatnicy składek mogą do wyczerpania zapasów posługiwać się dotychczasowymi wzorami dokumentów, określonymi w załącznikach nr 1–5, 12, 13, 15, 16 i 17 zmienianego rozporządzenia, jeżeli dokumenty są przekazywane w formie dokumentu pisemnego, nie dłużej jednak niż do dnia 31 grudnia 2013 r.

2. Płatnicy składek mogą posługiwać się oprogramowaniem, o którym mowa w art. 47a ust. 1 ustawy z dnia 13 października 1998 r. o systemie ubezpieczeń społecznych, zawierającym dotychczasowe wzory dokumentów ubezpieczeniowych, określone w załącznikach nr 1–5, 12, 13, 15, 16 i 17 zmienianego rozporządzenia, nie dłużej jednak niż do dnia 31 grudnia 2013 r.

3. W przypadkach, o których mowa w ust. 1 i 2, stosuje się kody tytułu ubezpieczenia i kody świadczenia/przerwy obowiązujące do dnia 31 października 2013 r.

§ 3. Rozporządzenie wchodzi w życie z dniem 1 listopada 2013 r., z wyjątkiem:

- 1) § 1 pkt 9 lit. a tiret drugie, które wchodzi w życie z dniem następującym po dniu ogłoszenia;
- 2) § 1 pkt 9 lit. a tiret piąte, które wchodzi w życie z dniem 1 kwietnia 2014 r.”.

Minister Pracy i Polityki Społecznej: *W. Kosiniak-Kamysz*

Załącznik do obwieszczenia Ministra Pracy i Polityki Społecznej z dnia 18 listopada 2014 r. (poz. 1844)

**ROZPORZĄDZENIE
MINISTRA PRACY I POLITYKI SPOŁECZNEJ¹⁾**

z dnia 23 października 2009 r.

w sprawie określenia wzorów zgłoszeń do ubezpieczeń społecznych i ubezpieczenia zdrowotnego, imiennych raportów miesięcznych i imiennych raportów miesięcznych korygujących, zgłoszeń płatnika, deklaracji rozliczeniowych i deklaracji rozliczeniowych korygujących, zgłoszeń danych o pracy w szczególnych warunkach lub o szczególnym charakterze oraz innych dokumentów

Na podstawie art. 49 ust. 2 i 4 ustawy z dnia 13 października 1998 r. o systemie ubezpieczeń społecznych (Dz. U. z 2013 r. poz. 1442, z późn. zm.²⁾) zarządza się, co następuje:

§ 1. 1. Określa się wzory dokumentów:

- 1) zgłoszenie do ubezpieczeń/zgłoszenie zmiany danych osoby ubezpieczonej – o symbolu ZUS ZUA, stanowiące załącznik nr 1 do rozporządzenia;
- 2) zgłoszenie danych o członkach rodziny, dla celów ubezpieczenia zdrowotnego – o symbolu ZUS ZCNA, stanowiące załącznik nr 2 do rozporządzenia;
- 3) zgłoszenie do ubezpieczenia zdrowotnego/zgłoszenie zmiany danych – o symbolu ZUS ZZA, stanowiące załącznik nr 3 do rozporządzenia;
- 4) zgłoszenie zmiany danych identyfikacyjnych osoby ubezpieczonej – o symbolu ZUS ZIUA, stanowiące załącznik nr 4 do rozporządzenia;
- 5) wyrejestrowanie z ubezpieczeń – o symbolu ZUS ZWUA, stanowiące załącznik nr 5 do rozporządzenia;
- 6) zgłoszenie/zmiana danych płatnika składek – osoby prawnej lub jednostki organizacyjnej nieposiadającej osobowości prawnej – o symbolu ZUS ZPA, stanowiące załącznik nr 6 do rozporządzenia;
- 7) zgłoszenie/zmiana danych płatnika składek – osoby fizycznej – o symbolu ZUS ZFA, stanowiące załącznik nr 7 do rozporządzenia;
- 8) zgłoszenie zmiany danych identyfikacyjnych płatnika składek – o symbolu ZUS ZIPA, stanowiące załącznik nr 8 do rozporządzenia;
- 9) wyrejestrowanie płatnika składek – o symbolu ZUS ZWPA, stanowiące załącznik nr 9 do rozporządzenia;
- 10) informacja o numerach rachunków bankowych płatnika składek – o symbolu ZUS ZBA, stanowiąca załącznik nr 10 do rozporządzenia;
- 11) adresy prowadzenia działalności gospodarczej przez płatnika składek – o symbolu ZUS ZAA, stanowiące załącznik nr 11 do rozporządzenia;
- 12) imienny raport miesięczny o należnych składkach i wypłaconych świadczeniach – o symbolu ZUS RCA, stanowiący załącznik nr 12 do rozporządzenia;
- 13) imienny raport miesięczny o należnych składkach na ubezpieczenie zdrowotne – o symbolu ZUS RZA, stanowiący załącznik nr 13 do rozporządzenia;
- 14) imienny raport miesięczny o wypłaconych świadczeniach i przerwach w opłacaniu składek – o symbolu ZUS RSA, stanowiący załącznik nr 14 do rozporządzenia;

¹⁾ Minister Pracy i Polityki Społecznej kieruje działem administracji rządowej – zabezpieczenie społeczne, na podstawie § 1 ust. 2 pkt 2 rozporządzenia Prezesa Rady Ministrów z dnia 22 września 2014 r. w sprawie szczegółowego zakresu działania Ministra Pracy i Polityki Społecznej (Dz. U. poz. 1260).

²⁾ Zmiany tekstu jednolitego wymienionej ustawy zostały ogłoszone w Dz. U. z 2013 r. poz. 1623, 1650 i 1717 oraz z 2014 r. poz. 567, 598, 1146, 1161, 1662 i 1831.

- 15) deklaracja rozliczeniowa – o symbolu ZUS DRA, stanowiąca załącznik nr 15 do rozporządzenia;
- 16) (uchylony);³⁾
- 16a)⁴⁾ informacja miesięczna dla osoby ubezpieczonej – stanowiąca załącznik nr 16a do rozporządzenia;
- 16b)⁴⁾ informacja roczna dla osoby ubezpieczonej – stanowiąca załącznik nr 16b do rozporządzenia;
- 17) zgłoszenie/korekta danych o pracy w szczególnych warunkach lub o szczególnym charakterze – o symbolu ZUS ZSWA, stanowiący załącznik nr 17 do rozporządzenia.

2.⁵⁾ Dla imiennych raportów miesięcznych korygujących ustala się odpowiednio te same wzory, o których mowa w ust. 1 pkt 12–14, dla deklaracji rozliczeniowej korygującej – ten sam wzór, o którym mowa w ust. 1 pkt 15, dla informacji miesięcznej korygującej dla osoby ubezpieczonej – ten sam wzór, o którym mowa w ust. 1 pkt 16a, a dla informacji rocznej korygującej dla osoby ubezpieczonej – ten sam wzór, o którym mowa w ust. 1 pkt 16b.

§ 2. Dokumenty są wypełniane przy użyciu kodów, których wykaz jest określony w załączniku nr 18 do rozporządzenia.

§ 3. 1.⁶⁾ Dla dokumentów, o których mowa w § 1 ust. 1 pkt 1–11 i 17, określa się kolor pantone nr 224, pkt 12–14 – kolor pantone nr 158, pkt 15 – kolor pantone nr 172 oraz pkt 16a i 16b – kolor pantone nr 340.

2. Dokumenty, w formie dokumentu pisemnego w postaci kopii albo wydruku ze strony internetowej Zakładu Ubezpieczeń Społecznych lub wydruku z oprogramowania interfejsowego, mogą być przekazywane bez zachowania kolorów, o których mowa w ust. 1.

§ 4. 1. Płatnicy składek mogą do wyczerpania zapasów posługiwać się wzorami dokumentów określonymi w załącznikach nr 1–13 i 16 do rozporządzenia, o którym mowa w § 5, jeżeli dokumenty są przekazywane w formie dokumentu pisemnego.

2. W przypadku przekazywania dokumentu dotyczącego okresu do dnia wejścia w życie niniejszego rozporządzenia stosuje się kody tytułu ubezpieczenia określone w rozporządzeniu, o którym mowa w § 5, obowiązujące w okresie, za który dokument ten został złożony.

§ 5. Traci moc rozporządzenie Ministra Pracy i Polityki Społecznej z dnia 24 czerwca 2008 r. w sprawie określenia wzorów zgłoszeń do ubezpieczeń społecznych i ubezpieczenia zdrowotnego, imiennych raportów miesięcznych i imiennych raportów miesięcznych korygujących, zgłoszeń płatnika, deklaracji rozliczeniowych i deklaracji rozliczeniowych korygujących oraz innych dokumentów (Dz. U. Nr 112, poz. 717).

§ 6. Rozporządzenie wchodzi w życie z dniem 1 stycznia 2010 r.

³⁾ Przez § 1 pkt 1 lit. a tiret pierwsze rozporządzenia Ministra Pracy i Polityki Społecznej z dnia 9 września 2013 r. zmieniającego rozporządzenie w sprawie określenia wzorów zgłoszeń do ubezpieczeń społecznych i ubezpieczenia zdrowotnego, imiennych raportów miesięcznych i imiennych raportów miesięcznych korygujących, zgłoszeń płatnika, deklaracji rozliczeniowych i deklaracji rozliczeniowych korygujących, zgłoszeń danych o pracy w szczególnych warunkach lub o szczególnym charakterze oraz innych dokumentów (Dz. U. poz. 1101), które weszło w życie z dniem 1 listopada 2013 r.

⁴⁾ Dodany przez § 1 pkt 1 lit. a tiret drugie rozporządzenia, o którym mowa w odnośniku 3.

⁵⁾ W brzmieniu ustalonym przez § 1 pkt 1 lit. b rozporządzenia, o którym mowa w odnośniku 3.

⁶⁾ W brzmieniu ustalonym przez § 1 pkt 2 rozporządzenia, o którym mowa w odnośniku 3.

Załączniki do rozporządzenia Ministra Pracy i Polityki Społecznej z dnia 23 października 2009 r.

Załącznik nr 1⁷⁾

PŁATNIK WYPEŁNIA POLA W WYZNACZONYCH KRATKACH KOMPUTEROWO, NA MASZYNE LUB RĘCZNIE
DUŻYMI Drukowanymi literami, CZARNYM LUB NIEBIESKIM KOLOREM.

ZAKŁAD UBEZPIECZEŃ SPOŁECZNYCH	ZUS ZUA	strona: 1	ZGŁOSZENIE DO UBEZPIECZEŃ / ZGŁOSZENIE ZMIANY DANYCH OSOBY UBEZPIECZONEJ
I. DANE ORGANIZACYJNE			
01. ZGŁOSZENIE DO UBEZPIECZEŃ (jeśli TAK, wpisać X)		02. ZGŁOSZENIE ZMIANY (wpisać - 1) / KOREKTY (wpisać - 2) DANYCH OSOBY UBEZPIECZONEJ (nie dotyczy zmiany danych identyfikacyjnych) ¹⁾	
03. Data nadania (dd / mm / rrrr)		04. Nalepka „R”	
II. DANE IDENTYFIKACYJNE PŁATNIKA SKŁADEK			
01. Numer NIP (wpisać bez kresek)		02. Numer REGON	
03. Numer PESEL ²⁾		04. Rodzaj dokumentu: jeśli dowód osobisty, wpisać 1, <input type="checkbox"/> jeśli paszport - 2 <input type="checkbox"/>	
06. Nazwa skrócona		05. Seria i numer dokumentu	
07. Nazwisko			
08. Imię pierwsze		09. Data urodzenia (dd / mm / rrrr)	
III. DANE IDENTYFIKACYJNE OSOBY ZGŁASZANEJ DO UBEZPIECZEŃ			
01. Numer PESEL ²⁾		02. Rodzaj dokumentu (wypełnić jak pole II.04)	
05. Nazwisko		04. Seria i numer dokumentu	
06. Imię pierwsze		07. Data urodzenia (dd / mm / rrrr)	
IV. DANE EWIDENCYJNE OSOBY ZGŁASZANEJ DO UBEZPIECZEŃ			
01. Imię drugie			
02. Nazwisko rodowe			
03. Obywatelstwo			
04. Płeć (wpisać: K - kobieta, M - mężczyzna) <input type="checkbox"/>			
V. TYTUŁ UBEZPIECZENIA			
01. Kod tytułu ubezpieczenia ³⁾			
VI. DANE O OBOWIĄZKOWYCH UBEZPIECZENIACH SPOŁECZNYCH			
01. Data powstania obowiązku ubezpieczeń (dd / mm / rrrr)		Osoba zgłaszana podlega ubezpieczeniom: (wpisać X w odpowiednim polu)	
		02. Emerytalnemu <input type="checkbox"/>	04. Chorobowemu <input type="checkbox"/>
		03. Rentowym <input type="checkbox"/>	05. Wypadkowemu <input type="checkbox"/>
VII. DANE O OBOWIĄZKOWYM UBEZPIECZENIU ZDROWOTNYM			
01. Data powstania obowiązku ubezpieczenia (dd / mm / rrrr)		02. Kod oddziału NFZ	
VIII. DANE O DOBROWOLNYCH UBEZPIECZENIACH SPOŁECZNYCH			
Wnoszę o objęcie ubezpieczeniami: (wpisać X w odpowiednim polu)			
01. Emerytalnym <input type="checkbox"/>		03. Rentowymi <input type="checkbox"/>	
02. Od dnia (dd / mm / rrrr)		04. Od dnia (dd / mm / rrrr)	
		05. Chorobowym <input type="checkbox"/>	
		06. Od dnia (dd / mm / rrrr)	
IX. DANE O DOBROWOLNYM UBEZPIECZENIU ZDROWOTNYM			
01. Data rozpoczęcia ubezpieczenia (dd / mm / rrrr)		02. Kod oddziału NFZ	
X. INNE DANE O OSOBIE ZGŁASZANEJ DO UBEZPIECZEŃ⁴⁾			
01. Kod wykonywanego zawodu		02. Kod pracy w szczególnych warunkach / w szczególnym charakterze	
		03. Okres pracy w szczególnych warunkach / w szczególnym charakterze (dd / mm / rrrr)	

⁷⁾ W brzmieniu ustalonym przez § 1 pkt 3 rozporządzenia, o którym mowa w odnośniku 3.

PLATNIK WYPELNI POLA W WYZNACZONYCH KRATKACH KOMPUTEROWO, NA MASZYNE LUB RĘCZNIE
DUŻYMI DRUKOWANYMI LITERAMI, CZARNYM LUB NIEBIESKIM KOLOREM.

ZAKŁAD UBEZPIECZEŃ SPOŁECZNYCH	ZUS	ZUA	strona: 2	ZGŁOSZENIE DO UBEZPIECZEŃ / ZGŁOSZENIE ZMIANY DANYCH OSOBY UBEZPIECZONEJ
-----------------------------------	------------	------------	------------------	---

XI. ADRES ZAMELDOWANIA NA STAŁE MIEJSCE POBYTU

01. Kod pocztowy <input style="width: 100%;" type="text"/>	02. Miejscowość <input style="width: 100%;" type="text"/>
03. Gmina / Dzielnica <input style="width: 100%;" type="text"/>	
04. Ulica <input style="width: 100%;" type="text"/>	
05. Numer domu <input style="width: 50%;" type="text"/>	06. Numer lokalu <input style="width: 50%;" type="text"/>
07. Numer telefonu <input style="width: 100%;" type="text"/>	
08. Symbol państwa - zagraniczny kod pocztowy (wypełnić w przypadku, gdy adres jest inny niż polski) <input style="width: 100%;" type="text"/>	

XII. ADRES ZAMIESZKANIA (wpisać, jeśli adres zamieszkania jest inny niż adres zameldowania na stałe miejsce pobytu)

01. Kod pocztowy <input style="width: 100%;" type="text"/>	02. Miejscowość <input style="width: 100%;" type="text"/>
03. Gmina / Dzielnica <input style="width: 100%;" type="text"/>	
04. Ulica <input style="width: 100%;" type="text"/>	
05. Numer domu <input style="width: 50%;" type="text"/>	06. Numer lokalu <input style="width: 50%;" type="text"/>
07. Numer telefonu <input style="width: 100%;" type="text"/>	
08. Symbol państwa - zagraniczny kod pocztowy (wypełnić w przypadku, gdy adres jest inny niż polski) <input style="width: 100%;" type="text"/>	

XIII. ADRES DO KORESPONDENCJI (wpisać, jeśli adres do korespondencji jest inny niż adres zameldowania na stałe miejsce pobytu lub adres zamieszkania)

01. Kod pocztowy <input style="width: 100%;" type="text"/>	02. Miejscowość <input style="width: 100%;" type="text"/>
03. Ulica <input style="width: 100%;" type="text"/>	
04. Numer domu <input style="width: 50%;" type="text"/>	05. Numer lokalu <input style="width: 50%;" type="text"/>
06. Skrytka pocztowa <input style="width: 50%;" type="text"/>	07. Numer telefonu <input style="width: 50%;" type="text"/>
08. Symbol państwa - zagraniczny kod pocztowy (wypełnić w przypadku, gdy adres jest inny niż polski) <input style="width: 100%;" type="text"/>	
09. Adres poczty elektronicznej <input style="width: 100%;" type="text"/>	

XIV. OŚWIADCZENIE PŁATNIKA SKŁADEK

01. Data wypełnienia (dd / mm / rrrr)

Oświadczam, że dane zawarte w formularzu są zgodne ze stanem prawnym i faktycznym. Jestem świadomy(-ma) odpowiedzialności karnej za zeznanie nieprawdy lub zatajenie prawdy.

02. Podpis płatnika lub osoby upoważnionej

03. Pieczętka płatnika

XV. OŚWIADCZENIE OSOBY ZGŁASZANEJ / ZGŁOSZONEJ DO UBEZPIECZENIA

Oświadczam, że dane zawarte w formularzu są zgodne ze stanem prawnym i faktycznym. Jestem świadomy(-ma) odpowiedzialności karnej za zeznanie nieprawdy lub zatajenie prawdy.

01. Podpis osoby zgłaszanej / zgłoszonej do ubezpieczenia

XVI. ADNOTACJE ZUS

¹⁾W przypadku zmiany danych identyfikacyjnych należy wypełnić formularz ZUS ZIUA.
²⁾Numer PESEL podaje się, o ile został nadany.
³⁾Dla określonego kodu tytułu ubezpieczenia należy wypełnić formularz ZUS ZAA..
⁴⁾Blok X. wypełnia się w celu zgłoszenia / korekty danych dotyczących okresu sprzed 1 stycznia 2009 r.

PLATNIK WYPEŁNIA POLA W WYZNACZONYCH KRATKACH KOMPUTEROWO, NA MASZYNE LUB RĘCZNIE
DUŻYMI DRUKOWANYMI LITERAMI, CZARNYM LUB NIEBIESKIM KOLOREM.

ZAKŁAD UBEZPIECZEŃ SPOŁECZNYCH	ZUS	ZCNA	strona: 1	ZGŁOSZENIE DANYCH O CZŁONKACH RODZINY DLA CELÓW UBEZPIECZENIA ZDROWOTNEGO
-----------------------------------	------------	-------------	-----------	--

I. DANE ORGANIZACYJNE

01. Data nadania (dd / mm / rrrr)	02. Nalepka „R”
-----------------------------------	-----------------

II. DANE IDENTYFIKACYJNE PLATNIKA SKŁADEK

01. Numer NIP (wpisać bez kresek)	02. Numer REGON
03. Numer PESEL ¹⁾	04. Rodzaj dokumentu: jeśli dowód osobisty, wpisać 1, jeśli paszport - 2
05. Seria i numer dokumentu	
06. Nazwa skrócona	
07. Nazwisko	
08. Imię pierwsze	
09. Data urodzenia (dd / mm / rrrr)	

II. DANE IDENTYFIKACYJNE
PLATNIKA SKŁADEK

III. DANE IDENTYFIKACYJNE OSOBY UBEZPIECZONEJ

01. Numer PESEL ¹⁾	02.	03. Rodzaj dokumentu (wypełnić jak pole II.04)	04. Seria i numer dokumentu
05. Nazwisko			
06. Imię pierwsze		07. Data urodzenia (dd / mm / rrrr)	

III. DANE
IDENTYFIKACYJNE
OSOBY UBEZPIECZONEJ

IV. A. DANE O CZŁONKU RODZINY OSOBY UBEZPIECZONEJ UPRAWNIONYM DO ŚWIADCZEŃ Z UBEZPIECZENIA ZDROWOTNEGO

01. Zgłoszenie nowego członka rodziny (wpisać - 1) / wyrejestrowanie członka rodziny (wpisać - 2)	02. Data uzyskania / utraty uprawnień do ubezpieczenia zdrowotnego przez członka rodziny (dd / mm / rrrr)
03. Numer PESEL ¹⁾	04. Numer NIP (wpisać bez kresek) ²⁾
05. Rodzaj dokumentu (wypełnić jak pole II.04)	06. Seria i numer dokumentu
07. Nazwisko	09. Data urodzenia (dd / mm / rrrr)
08. Imię pierwsze	
10. Kod stopnia pokrewieństwa / powinowactwa	11. Czy pozostaje we wspólnym gospodarstwie domowym z osobą ubezpieczoną? Jeśli TAK, wpisać X.
12. Kod stopnia niepełnosprawności	

IV. DANE O CZŁONKU RODZINY OSOBY UBEZPIECZONEJ
UPRAWNIONYM DO ŚWIADCZEŃ Z UBEZPIECZENIA ZDROWOTNEGO

IV. B. ADRES ZAMIESZKANIA (wpisać, jeśli adres zamieszkania jest inny niż adres zamieszkania ubezpieczonego)

01. Kod pocztowy	02. Miejscowość
03. Gmina / Dzielnica	
04. Ulica	
05. Numer domu	06. Numer lokalu
07. Numer telefonu	08. Symbol państwa - zagraniczny kod pocztowy (wypełnić w przypadku, gdy adres jest inny niż polski)

PLATNIK WYPEŁNIA POLA W WYZNACZONYCH KRATKACH KOMPUTEROWO, NA MASZYNE LUB RĘCZNIE
DUŻYMI DRUKOWANYMI LITERAMI, CZARNYM LUB NIEBIESKIM KOŁOREM.

ZAKŁAD UBEZPIECZEŃ SPOŁECZNYCH	ZUS	ZCNA	strona: 2	ZGŁOSZENIE DANYCH O CZŁONKACH RODZINY DLA CELÓW UBEZPIECZENIA ZDROWOTNEGO
-----------------------------------	-----	------	-----------	--

V. A. DANE O CZŁONKU RODZINY OSOBY UBEZPIECZONEJ UPRAWNIONYM DO ŚWIADCZEŃ Z UBEZPIECZENIA ZDROWOTNEGO

01. Zgłoszenie nowego członka rodziny (wpisać - 1) /
wyrejestrowanie członka rodziny (wpisać - 2)

02. Data uzyskania / utraty uprawnień do ubezpieczenia
zdrowotnego przez członka rodziny (dd / mm / rrrr)

03. Numer PESEL¹⁾

04. Numer NIP (wpisać bez kresek)²⁾

05. Rodzaj dokumentu
(wypełnić jak pole II.04)

06. Seria i numer dokumentu

07. Nazwisko

08. Imię pierwsze

09. Data urodzenia (dd / mm / rrrr)

10. Kod stopnia pokrewieństwa / powinowactwa

11. Czy pozostaje we wspólnym gospodarstwie
domowym z osobą ubezpieczoną? Jeśli TAK, wpisać X.

12. Kod stopnia niepełnosprawności

V. DANE O CZŁONKU RODZINY OSOBY UBEZPIECZONEJ UPRAWNIONYM DO ŚWIADCZEŃ Z UBEZPIECZENIA ZDROWOTNEGO

V. B. ADRES ZAMIESZKANIA (wpisać, jeśli adres zamieszkania jest inny niż adres zamieszkania ubezpieczonego)

01. Kod pocztowy

02. Miejscowość

03. Gmina / Dzielnica

04. Ulica

05. Numer domu

06. Numer lokalu

07. Numer telefonu

08. Symbol państwa - zagraniczny kod pocztowy (wypełnić w przypadku, gdy
adres jest inny niż polski)

VI. OŚWIADCZENIE PŁATNIKA SKŁADEK

01. Data wypełnienia (dd / mm / rrrr)

Oświadczam, że dane zawarte w formularzu są zgodne ze stanem prawnym i faktycznym. Jestem świadomy(-ma) odpowiedzialności karnej za zeznanie nieprawdy lub zatajenie prawdy.

02. Podpis płatnika lub osoby upoważnionej

03. Pieczętka płatnika

VII. OŚWIADCZENIE OSOBY UBEZPIECZONEJ

Oświadczam, że dane zawarte w formularzu są zgodne ze stanem prawnym i faktycznym. Jestem świadomy(-ma) odpowiedzialności karnej za zeznanie nieprawdy lub zatajenie prawdy.

01. Podpis osoby ubezpieczonej

VIII. ADNOTACJE ZUS

¹⁾ Numer PESEL podaje się, o ile został nadany.

²⁾ Pole wypełnia się, o ile zgłoszenie / wyrejestrowanie dotyczy członka rodziny zgłoszonego przed 1 września 2011 r. wyłączenie z numerem NIP.

PLATNIK WYPEŁNIA POLA W WYZNACZONYCH KRATKACH KOMPUTEROWO, NA MASZYNE LUB RĘCZNIE
DUŻYMI DRUKOWANYMI LITERAMI, CZARNYM LUB NIEBIESKIM KOLOREM.

ZAKŁAD UBEZPIECZEŃ SPOŁECZNYCH	ZUS	ZZA	strona: 1	ZGŁOSZENIE DO UBEZPIECZENIA ZDROWOTNEGO / ZGŁOSZENIE ZMIANY DANYCH
-----------------------------------	------------	------------	------------------	---

I. DANE ORGANIZACYJNE

<input type="checkbox"/> 01. ZGŁOSZENIE DO UBEZPIECZENIA ZDROWOTNEGO (jeśli TAK, wpisać X)	<input type="checkbox"/> 02. ZGŁOSZENIE ZMIANY (wpisać - 1) / KOREKTY (wpisać - 2) DANYCH ¹⁾
03. Data nadania (dd / mm / rrrr)	04. Nalepka "R"

II. DANE IDENTYFIKACYJNE PLATNIKA SKŁADEK

II. DANE IDENTYFIKACYJNE
PLATNIKA SKŁADEK

01. Numer NIP (wpisać bez kresek)	02. Numer REGON
03. Numer PESEL ²⁾	04. Rodzaj dokumentu: jeśli dowód osobisty, wpisać 1, <input type="checkbox"/> jeśli paszport - 2 <input type="checkbox"/>
05. Seria i numer dokumentu	
06. Nazwa skrócona	
07. Nazwisko	
08. Imię pierwsze	09. Data urodzenia (dd / mm / rrrr)

III. DANE IDENTYFIKACYJNE OSOBY ZGŁASZANEJ DO UBEZPIECZENIA

III. DANE IDENTYFIKACYJNE
OSOBY ZGŁASZANEJ
DO UBEZPIECZENIA

01. Numer PESEL ²⁾	02.	03. Rodzaj dokumentu (wypełnić jak pole II.04)
04. Seria i numer dokumentu		
05. Nazwisko		
06. Imię pierwsze	07. Data urodzenia (dd / mm / rrrr)	

IV. DANE EWIDENCYJNE OSOBY ZGŁASZANEJ DO UBEZPIECZENIA

01. Imię drugie	
02. Nazwisko rodowe	
03. Obywatelstwo	
04. Płeć (wpisać: K - kobieta, M - mężczyzna) <input type="checkbox"/>	

V. TYTUŁ UBEZPIECZENIA

01. Kod tytułu ubezpieczenia³⁾

VI. DANE O OBOWIĄZKOWYM UBEZPIECZENIU ZDROWOTNYM

01. Data powstania obowiązku ubezpieczenia (dd / mm / rrrr)	02. Kod oddziału NFZ <input type="text"/>
---	---

VII. DANE O DOBROWOLNYM UBEZPIECZENIU ZDROWOTNYM

01. Data rozpoczęcia ubezpieczenia (dd / mm / rrrr)	02. Kod oddziału NFZ <input type="text"/>
---	---

VIII. ADRES ZAMELDOWANIA NA STAŁE MIEJSCE POBYTU

01. Kod pocztowy	02. Miejscowość
03. Gmina / Dzielnica	
04. Ulica	
05. Numer domu	06. Numer lokalu
07. Numer telefonu	
08. Symbol państwa - zagraniczny kod pocztowy (wypełnić w przypadku, gdy adres jest inny niż polski)	

PLATNIK WYPEŁNIA POLA W WYZNACZONYCH KRATKACH KOMPUTEROWO, NA MASZYNE LUB RĘCZNIE
DUŻYMI DRUKOWANYMI LITERAMI, CZARNYM LUB NIEBIESKIM KOŁOREM.

ZAKŁAD UBEZPIECZEŃ SPOŁECZNYCH	ZUS	ZZA	strona: 2	ZGŁOSZENIE DO UBEZPIECZENIA ZDROWOTNEGO / ZGŁOSZENIE ZMIANY DANYCH
-----------------------------------	-----	-----	-----------	---

IX. ADRES ZAMIESZKANIA (wpisać, jeśli adres zamieszkania jest inny niż adres zameldowania na stałe miejsce pobytu)

01. Kod pocztowy	02. Miejscowość
03. Gmina / Dzielnica	
04. Ulica	
05. Numer domu	06. Numer lokalu
07. Numer telefonu	08. Symbol państwa - zagraniczny kod pocztowy (wypełnić w przypadku, gdy adres jest inny niż polski)

X. ADRES DO KORESPONDENCJI (wpisać, jeśli adres do korespondencji jest inny niż adres zameldowania na stałe miejsce pobytu lub adres zamieszkania)

01. Kod pocztowy	02. Miejscowość
03. Ulica	
04. Numer domu	05. Numer lokalu
06. Skrytka pocztowa	07. Numer telefonu
09. Adres poczty elektronicznej	08. Symbol państwa - zagraniczny kod pocztowy (wypełnić w przypadku, gdy adres jest inny niż polski)

XI. OŚWIADCZENIE PŁATNIKA SKŁADEK

01. Data wypełnienia (dd / mm / rrrr)

--	--	--	--	--	--	--	--	--	--

Oświadczam, że dane zawarte w formularzu są zgodne ze stanem prawnym i faktycznym. Jestem świadomy(-ma) odpowiedzialności karnej za zeznanie nieprawdy lub zatajenie prawdy.

02. Podpis płatnika lub osoby upoważnionej
--

03. Pieczęćka płatnika

XII. OŚWIADCZENIE OSOBY ZGŁASZANEJ / ZGŁOSZONEJ DO UBEZPIECZENIA

Oświadczam, że dane zawarte w formularzu są zgodne ze stanem prawnym i faktycznym. Jestem świadomy(-ma) odpowiedzialności karnej za zeznanie nieprawdy lub zatajenie prawdy.

01. Podpis osoby zgłaszanej / zgłoszonej do ubezpieczenia

XIII. ADNOTACJE ZUS

--

1) W przypadku zmiany danych identyfikacyjnych należy wypełnić formularz ZUS ZIUA.
2) Numer PESEL podaje się, o ile został nadany.
3) Dla określonego kodu tytułu ubezpieczenia należy wypełnić formularz ZUS ZAA.

PLATNIK WYPELNIĄ POLA W WYZNACZONYCH KRATKACH KOMPUTEROWO, NA MASZYNIE LUB RĘCZNIE
DUŻYMI DRUKOWANYMI LITERAMI, CZARNYM LUB NIEBIESKIM KOLOREM.

ZAKŁAD UBEZPIECZEŃ SPOŁECZNYCH **ZUS ZIUA** **ZGŁOSZENIE ZMIANY DANYCH IDENTYFIKACYJNYCH OSOBY UBEZPIECZONEJ**

I. DANE ORGANIZACYJNE

01. ZGŁOSZENIE ZMIANY (wpisać - 1) / KOREKTY (wpisać - 2) DANYCH IDENTYFIKACYJNYCH OSOBY UBEZPIECZONEJ

02. Data nadania (dd / mm / rrrr) 03. Nalepka „R”

II. DANE IDENTYFIKACYJNE PŁATNIKA SKŁADEK

01. Numer NIP (wpisać bez kresek) 02. Numer REGON

03. Numer PESEL¹⁾ 04. Rodzaj dokumentu: jeśli dowód osobisty, wpisać 1, jeśli paszport - 2 05. Seria i numer dokumentu

06. Nazwa skrócona

07. Nazwisko

08. Imię pierwsze 09. Data urodzenia (dd / mm / rrrr)

II. DANE IDENTYFIKACYJNE PŁATNIKA SKŁADEK

III. POPRZEDNIE DANE IDENTYFIKACYJNE OSOBY UBEZPIECZONEJ

01. Numer PESEL¹⁾ 02. Numer NIP (wpisać bez kresek)²⁾ 03. Rodzaj dokumentu (wypełnić jak pole II.04) 04. Seria i numer dokumentu

05. Nazwisko

06. Imię pierwsze 07. Data urodzenia (dd / mm / rrrr)

III. POPRZEDNIE DANE IDENTYFIKACYJNE OSOBY UBEZPIECZONEJ

IV. AKTUALNE DANE IDENTYFIKACYJNE OSOBY UBEZPIECZONEJ

01. Numer PESEL¹⁾ 02. 03. Rodzaj dokumentu (wypełnić jak pole II.04) 04. Seria i numer dokumentu

05. Nazwisko

06. Imię pierwsze 07. Data urodzenia (dd / mm / rrrr)

IV. AKTUALNE DANE IDENTYFIKACYJNE OSOBY UBEZPIECZONEJ

V. OŚWIADCZENIE PŁATNIKA SKŁADEK

01. Data wypełnienia (dd / mm / rrrr)

VI. OŚWIADCZENIE OSOBY UBEZPIECZONEJ

Oświadczam, że dane zawarte w formularzu są zgodne ze stanem prawnym i faktycznym. Jestem świadomy(-ma) odpowiedzialności karnej za zeznanie nieprawdy lub zatajenie prawdy.

02. Podpis płatnika lub osoby upoważnionej

03. Pieczęćka płatnika

Oświadczam, że dane zawarte w formularzu są zgodne ze stanem prawnym i faktycznym. Jestem świadomy(-ma) odpowiedzialności karnej za zeznanie nieprawdy lub zatajenie prawdy.

01. Podpis osoby ubezpieczonej

VII. ADNOTACJE ZUS

¹⁾ Numer PESEL podaje się, o ile został nadany.

²⁾ Pole wypełnia się, o ile zmiana / korekta danych identyfikacyjnych dotyczy osoby zgłoszonej do ubezpieczeń przed 1 września 2011 r. wyłącznie z numerem NIP.

PLATNIK WYPELNIŁA POLA W WYZNACZONYCH KRATKACH KOMPUTEROWO, NA MASZYNE LUB RĘCZNIE
DUŻYMI DRUKOWANYMI LITERAMI, CZARNYM LUB NIEBIESKIM KOLOREM.

ZAKŁAD UBEZPIECZEŃ SPOŁECZNYCH	ZUS ZWUA	WYREJESTROWANIE Z UBEZPIECZEŃ
-----------------------------------	-----------------	--------------------------------------

I. DANE ORGANIZACYJNE

<input type="checkbox"/> 01. WYREJESTROWANIE Z UBEZPIECZEŃ (jeśli TAK, wpisać X)	<input type="checkbox"/> 02. ZGŁOSZENIE KOREKTY DANYCH O WYREJESTROWANIU Z UBEZPIECZEŃ (jeśli TAK, wpisać X)
--	--

03. Data nadania (dd / mm / rrrr)	04. Nalepka „R”
-----------------------------------	-----------------

II. DANE IDENTYFIKACYJNE PŁATNIKA SKŁADEK

II. DANE IDENTYFIKACYJNE PŁATNIKA SKŁADEK

01. Numer NIP (wpisać bez kresek)	02. Numer REGON
03. Numer PESEL ¹⁾	05. Seria i numer dokumentu
06. Nazwa skrócona	04. Rodzaj dokumentu: jeśli dowód osobisty, wpisać 1, jeśli paszport - 2
07. Nazwisko	
08. Imię pierwsze	09. Data urodzenia (dd / mm / rrrr)

III. DANE IDENTYFIKACYJNE OSOBY WYREJESTROWYWANEJ Z UBEZPIECZEŃ

01. Numer PESEL ¹⁾	02. Numer NIP (wpisać bez kresek) ²⁾	03. Rodzaj dokumentu (wypełnić jak pole II.04)	04. Seria i numer dokumentu
05. Nazwisko			
06. Imię pierwsze		07. Data urodzenia (dd / mm / rrrr)	

IV. WYREJESTROWANIE Z UBEZPIECZEŃ

01. Kod tytułu ubezpieczenia	02. Wyrejestrowanie z ubezpieczeń od dnia (dd / mm / rrrr)	03. Kod przyczyny wyrejestrowania
------------------------------	--	-----------------------------------

V. OŚWIADCZENIE PŁATNIKA SKŁADEK

01. Data wypełnienia (dd / mm / rrrr)

Oświadczam, że dane zawarte w formularzu są zgodne ze stanem prawnym i faktycznym. Jestem świadomy(-ma) odpowiedzialności karnej za zeznanie nieprawdy lub zatajenie prawdy.

02. Podpis płatnika lub osoby upoważnionej

03. Pieczęćka płatnika

VI. OŚWIADCZENIE OSOBY WYREJESTROWYWANEJ Z UBEZPIECZEŃ

Oświadczam, że dane zawarte w formularzu są zgodne ze stanem prawnym i faktycznym. Jestem świadomy(-ma) odpowiedzialności karnej za zeznanie nieprawdy lub zatajenie prawdy.

01. Podpis osoby wyrejestrowywanej z ubezpieczeń

VII. ADNOTACJE ZUS

¹⁾ Numer PESEL podaje się, o ile został nadany.

²⁾ Pole wypełnia się, o ile wyrejestrowanie dotyczy osoby zgłoszonej do ubezpieczeń przed 1 września 2011 r. wyłącznie z numerem NIP.

PLATNIK WYPEŁNIA POLA W WYZNACZONYCH KRATKACH KOMPUTEROWO, NA MASZYNY LUB RĘCZNIE
DUŻYMI DRUKOWANYMI LITERAMI, CZARNYM LUB NIEBIESKIM KOLOREM.

ZAKŁAD UBEZPIECZEŃ SPOŁECZNYCH	ZUS ZPA	strona: 1	ZGŁOSZENIE / ZMIANA DANYCH PŁATNIKA SKŁADEK - OSOBY PRAWNEJ LUB JEDNOSTKI ORGANIZACYJNEJ NIEPOSIADAJĄCEJ OSOBOWOŚCI PRAWNEJ
-----------------------------------	---------	-----------	--

I. DANE ORGANIZACYJNE

<input type="checkbox"/> 01. ZGŁOSZENIE PŁATNIKA SKŁADEK (wpisać X)	<input type="checkbox"/> 02. ZGŁOSZENIE ZMIANY (wpisać - 1) / KOREKTY (wpisać - 2) DANYCH PŁATNIKA SKŁADEK (nie dotyczy zmiany danych identyfikacyjnych) ¹⁾
03. Data nadania (dd / mm / rrrr)	04. Nalepka „R”

II. DANE IDENTYFIKACYJNE PŁATNIKA SKŁADEK

01. Numer NIP (wpisać bez kresek)	02. Numer REGON
03. Nazwa skrócona	

III. DANE EWIDENCYJNE PŁATNIKA SKŁADEK

01. Nazwa / Firma (zgodnie z aktem prawnym konstytuującym podmiot)		
02. Czy płatnik jest jednostką budżetową w rozumieniu ustawy z dnia 30.06.2005 r. o finansach publicznych? Jeśli TAK, wpisać X.		
03. Czy płatnik jest zakładem budżetowym lub gospodarstwem pomocniczym w rozumieniu ustawy z dnia 30.06.2005 r. o finansach publicznych? Jeśli TAK, wpisać X.		
04. Nazwa organu założycielskiego		
05. Czy płatnik podlega wpisowi do rejestru / ewidencji? Jeśli TAK, wpisać X.		
06. Data wpisu do rejestru / ewidencji (dd / mm / rrrr)		07. Numer wpisu do rejestru / ewidencji
08. Nazwa organu rejestrowego / ewidencyjnego		
09. Data powstania obowiązku opłacania składek (dd / mm / rrrr)		

IV. DANE O RACHUNKU BANKOWYM PŁATNIKA SKŁADEK

01. Numer rachunku	
<input type="checkbox"/> 02. Czy płatnik posiada inne rachunki bankowe? Jeśli TAK, wpisać X i wypełnić formularz ZUS ZBA.	

V. ADRES SIEDZIBY PŁATNIKA SKŁADEK

01. Kod pocztowy	02. Miejscowość
03. Gmina / Dzielnica	
04. Ulica	
05. Numer domu	06. Numer lokalu
07. Numer telefonu	08. Symbol państwa - zagraniczny kod pocztowy (wypełnić w przypadku, gdy adres jest inny niż polski)
09. Adres poczty elektronicznej	
<input type="checkbox"/> 10. Czy adres prowadzenia działalności gospodarczej jest inny niż adres siedziby płatnika składek? Jeśli TAK, wpisać X i wypełnić formularz ZUS ZAA	

VI. ADRES DO KORESPONDENCJI PŁATNIKA SKŁADEK (wpisać, jeśli adres do korespondencji jest inny niż adres siedziby płatnika składek)

01. Kod pocztowy	02. Miejscowość	
03. Ulica		
04. Numer domu	05. Numer lokalu	06. Numer telefonu do teletransmisji
07. Skrytka pocztowa	08. Numer telefonu	09. Symbol państwa - zagraniczny kod pocztowy (wypełnić w przypadku, gdy adres jest inny niż polski)
10. Adres poczty elektronicznej		

PLATNIK WYPEŁNIA POLA W WYZNACZONYCH KRATKACH KOMPUTEROWO, NA MASZYNIE LUB RĘCZNIE
DUŻYMI DRUKOWANYMI LITERAMI, CZARNYM LUB NIEBIESKIM KOLOREM.

ZAKŁAD UBEZPIECZEŃ SPOŁECZNYCH	ZUS	ZPA	strona: 2	ZGŁOSZENIE / ZMIANA DANYCH PLATNIKA SKŁADEK - OSOBY PRAWNEJ LUB JEDNOSTKI ORGANIZACYJNEJ NIEPOSIADAJĄCEJ OSOBOWOŚCI PRAWNEJ
-----------------------------------	-----	-----	-----------	--

VII. DANE O BIURZE RACHUNKOWYM (wpisać, jeśli dokumentację finansowo-księgową prowadzi biuro rachunkowe)

01. Numer NIP (wpisać bez kresek)

02. Numer REGON

03. Nazwa skrócona

VIII. OŚWIADCZENIE PLATNIKA SKŁADEK

01. Data wypełnienia (dd / mm / rrrr)

Oświadczam, że dane zawarte w formularzu
są zgodne ze stanem prawnym i faktycznym.
Jestem świadomy(-ma) odpowiedzialności karnej
za zeznanie nieprawdy lub zatajenie prawdy.

02. Podpis płatnika lub osoby upoważnionej

03. Pieczęć płatnika

IX. ADNOTACJE ZUS

¹⁾ W przypadku zmiany danych identyfikacyjnych należy wypełnić formularz ZUS ZPA.

PLATNIK WYPEŁNIA POLA W WYZNACZONYCH KRATKACH KOMPUTEROWO, NA MASZYNE LUB RĘCZNIE
DUŻYMI DRUKOWANYMI LITERAMI, CZARNYM LUB NIEBIESKIM KOLOREM.

ZAKŁAD UBEZPIECZEN SPOŁECZNYCH	ZUS	ZFA	strona: 1	ZGŁOSZENIE / ZMIANA DANYCH PLATNIKA SKŁADEK - OSOBY FIZYCZNEJ
-----------------------------------	------------	------------	------------------	--

I. DANE ORGANIZACYJNE

<p><input type="checkbox"/> 01. ZGŁOSZENIE PLATNIKA SKŁADEK (wpisać X)</p> <p>03. Data nadania (dd / mm / rrrr)</p>	<p><input type="checkbox"/> 02. ZGŁOSZENIE ZMIANY (wpisać - 1) / KOREKTY (wpisać - 2) DANYCH PLATNIKA SKŁADEK (nie dotyczy zmiany danych identyfikacyjnych) 1)</p> <p>04. Nalepka „R”</p>
---	---

II. DANE IDENTYFIKACYJNE PLATNIKA SKŁADEK

II. DANE IDENTYFIKACYJNE PLATNIKA SKŁADEK

<p>01. Numer NIP (wpisać bez kresek)</p> <p>03. Numer PESEL 2)</p> <p>06. Nazwa skrócona</p> <p>07. Nazwisko</p> <p>08. Imię pierwsze</p>	<p>02. Numer REGON</p> <p>04. Rodzaj dokumentu: jeśli dowód osobisty, wpisać 1, jeśli paszport - 2</p> <p>05. Seria i numer dokumentu</p> <p>09. Data urodzenia (dd / mm / rrrr)</p>
---	--

III. DANE EWIDENCYJNE PLATNIKA SKŁADEK

01. Imię drugie
02. Miejsce urodzenia
03. Obywatelstwo

IV. PODSTAWA DO PROWADZENIA POZAROLNICZEJ DZIAŁALNOŚCI

<p><input type="checkbox"/> 01. Kod rodzaju uprawnienia</p> <p>03. Nazwa organu wydającego uprawnienie</p> <p>04. Data wydania uprawnienia (dd / mm / rrrr)</p>	<p>02. Numer uprawnienia</p> <p>05. Data powstania obowiązku opłacania składek (dd / mm / rrrr)</p>
---	---

V. DANE O RACHUNKU BANKOWYM PLATNIKA SKŁADEK

01. Numer rachunku
<input type="checkbox"/> 02. Czy płatnik posiada inne rachunki bankowe? Jeśli TAK, wpisać X i wypełnić formularz ZUS ZBA.

VI. ADRES SIEDZIBY PLATNIKA SKŁADEK

01. Kod pocztowy	02. Miejscowość
03. Gmina / Dzielnica	
04. Ulica	
05. Numer domu	06. Numer lokalu
07. Numer telefonu	08. Symbol państwa - zagraniczny kod pocztowy (wypełnić w przypadku, gdy adres jest inny niż polski)
09. Adres poczty elektronicznej	
<input type="checkbox"/> 10. Czy adres prowadzenia działalności gospodarczej jest inny niż adres siedziby płatnika składek? Jeśli TAK, wpisać X i wypełnić formularz ZUS ZAA	

PLATNIK WYPELNIĄ POLA W WYZNACZONYCH KRATKACH KOMPUTEROWO, NA MASZYNE LUB RĘCZNIE
DUŻYMI DRUKOWANYMI LITERAMI, CZARNYM LUB NIEBIESKIM KOLOREM.

ZAKŁAD UBEZPIECZEŃ SPOŁECZNYCH	ZUS	ZFA	strona: 2	ZGŁOSZENIE / ZMIANA DANYCH PŁATNIKA SKŁADEK - OSOBY FIZYCZNEJ
-----------------------------------	-----	-----	-----------	--

VII. ADRES ZAMIESZKANIA PŁATNIKA SKŁADEK (wpisać, jeśli adres zamieszkania jest inny niż adres siedziby płatnika składek)

01. Kod pocztowy 02. Miejscowość

03. Gmina / Dzielnica

04. Ulica

05. Numer domu 06. Numer lokalu

07. Numer telefonu 08. Symbol państwa - zagraniczny kod pocztowy (wypełnić w przypadku, gdy adres jest inny niż polski)

VIII. ADRES DO KORESPONDENCJI PŁATNIKA SKŁADEK (wpisać, jeśli adres do korespondencji jest inny niż adres siedziby płatnika składek)

01. Kod pocztowy 02. Miejscowość

03. Ulica

04. Numer domu 05. Numer lokalu 06. Numer telefonu do teletransmisji

07. Skrytka pocztowa 08. Numer telefonu 09. Symbol państwa - zagraniczny kod pocztowy (wypełnić w przypadku, gdy adres jest inny niż polski)

10. Adres poczty elektronicznej

IX. DANE O BIURZE RACHUNKOWYM (wpisać, jeśli dokumentację finansowo-księgową prowadzi biuro rachunkowe)

01. Numer NIP (wpisać bez kresek) 02. Numer REGON

03. Nazwa skrócona

X. OŚWIADCZENIE PŁATNIKA SKŁADEK

01. Data wypełnienia (dd / mm / rrrr)

Oświadczam, że dane zawarte w formularzu są zgodne ze stanem prawnym i faktycznym. Jestem świadomy(-ma) odpowiedzialności karnej za zeznanie nieprawdy lub zatajenie prawdy.

02. Podpis płatnika lub osoby upoważnionej	03. Pieczętka płatnika (jeśli posiada)
--	--

XI. ADNOTACJE ZUS

1) W przypadku zmiany danych identyfikacyjnych należy wypełnić formularz ZUS ZIPA.
2) Numer PESEL podaje się, o ile został nadany.

PLATNIK WYPELNIŁA POLA W WYZNACZONYCH KRATKACH KOMPUTEROWO, NA MASZYNE LUB RĘCZNIE
DUŻYMI DRUKOWANYMI LITERAMI, CZARNYM LUB NIEBIESKIM KOLOREM.

ZAKŁAD UBEZPIECZEŃ SPOŁECZNYCH	ZUS	ZIPA	ZGŁOSZENIE ZMIANY DANYCH IDENTYFIKACYJNYCH PŁATNIKA SKŁADEK
-----------------------------------	------------	-------------	--

I. DANE ORGANIZACYJNE

01. ZGŁOSZENIE ZMIANY (wpisać - 1) / KOREKTY (wpisać - 2)

02. Data nadania (dd / mm / rrrr)

03. Nalepka „R”

II. POPRZEDNIE DANE IDENTYFIKACYJNE PŁATNIKA SKŁADEK

II. POPRZEDNIE DANE IDENTYFIKACYJNE PŁATNIKA SKŁADEK

01. Numer NIP (wpisać bez kresek)

02. Numer REGON

03. Numer PESEL¹⁾

04. Rodzaj dokumentu:
jeśli dowód osobisty, wpisać 1,
jeśli paszport - 2

05. Seria i numer dokumentu

06. Nazwa skrócona

07. Nazwisko

08. Imię pierwsze

09. Data urodzenia (dd / mm / rrrr)

III. AKTUALNE DANE IDENTYFIKACYJNE PŁATNIKA SKŁADEK

III. AKTUALNE DANE IDENTYFIKACYJNE PŁATNIKA SKŁADEK

01. Numer NIP (wpisać bez kresek)

02. Numer REGON

03. Numer PESEL¹⁾

04. Rodzaj dokumentu:
jeśli dowód osobisty, wpisać 1,
jeśli paszport - 2

05. Seria i numer dokumentu

06. Nazwa skrócona

07. Nazwisko

08. Imię pierwsze

09. Data urodzenia (dd / mm / rrrr)

IV. OŚWIADCZENIE PŁATNIKA SKŁADEK

01. Data wypełnienia (dd / mm / rrrr)

Oświadczam, że dane zawarte w formularzu są zgodne ze stanem prawnym i faktycznym. Jestem świadomy(-ma) odpowiedzialności karnej za zeznanie nieprawdy lub zatajenie prawdy.

02. Podpis płatnika lub osoby upoważnionej	03. Pieczęć płatnika
--	----------------------

V. ADNOTACJE ZUS

¹⁾ Numer PESEL podaje się, o ile został nadany.

PLATNIK WYPEŁNIA POLA W WYZNACZONYCH KRATKACH KOMPUTEROWO, NA MASZYNI LUB RĘCZNIE
DUŻYMI DRUKOWANYMI LITERAMI, CZARNYM LUB NIEBIESKIM KOLOREM.

ZAKŁAD UBEZPIECZEŃ SPOŁECZNYCH	ZUS	ZWPA	WYREJESTROWANIE PŁATNIKA SKŁADEK
-----------------------------------	------------	-------------	---

I. DANE ORGANIZACYJNE

01. WYREJESTROWANIE PŁATNIKA SKŁADEK
Jeśli TAK, wpisać X.

02. ZGŁOSZENIE KOREKTY DANYCH WYREJESTROWANIA PŁATNIKA SKŁADEK
Jeśli TAK, wpisać X.

03. Data nadania (dd / mm / rrrr)

04. Nalepka „R”

II. DANE IDENTYFIKACYJNE PŁATNIKA SKŁADEK

01. Numer NIP (wpisać bez kresek)

02. Numer REGON

03. Numer PESEL¹⁾

04. Rodzaj dokumentu:
jeśli dowód osobisty, wpisać 1,
jeśli paszport - 2

05. Seria i numer dokumentu

06. Nazwa skrócona

07. Nazwisko

08. Imię pierwsze

09. Data urodzenia (dd / mm / rrrr)

II. DANE IDENTYFIKACYJNE
PŁATNIKA SKŁADEK

III. DANE O WYREJESTROWANIU PŁATNIKA SKŁADEK

01. Kod przyczyny
wyrejestrowania

02. Data wyrejestrowania (dd / mm / rrrr)

IV. OŚWIADCZENIE PŁATNIKA SKŁADEK

01. Data wypełnienia (dd / mm / rrrr)

**Oświadczam, że dane zawarte w formularzu
są zgodne ze stanem prawnym i faktycznym.
Jestem świadomy(-ma) odpowiedzialności karnej
za zeznanie nieprawdy lub zatajenie prawdy.**

02. Podpis płatnika lub osoby upoważnionej	03. Pieczęć płatnika
--	----------------------

V. ADNOTACJE ZUS

¹⁾ Numer PESEL podaje się, o ile został nadany.

PLATNIK WYPEŁNIA POLA W WYZNACZONYCH KRATKACH KOMPUTEROWO, NA MASZYNIE LUB RĘCZNIE
DUŻYMI DRUKOWANYMI LITERAMI, CZARNYM LUB NIEBIESKIM KOLOREM.

ZAKŁAD UBEZPIECZEŃ SPOŁECZNYCH	ZUS ZBA	INFORMACJA O NUMERACH RACHUNKÓW BANKOWYCH PLATNIKA SKŁADEK
-----------------------------------	---------	---

I. DANE ORGANIZACYJNE

01. Data nadania (dd / mm / rrrr)	02. Nalepka -R"
-----------------------------------	-----------------

II. DANE IDENTYFIKACYJNE PLATNIKA SKŁADEK

II. DANE IDENTYFIKACYJNE
PLATNIKA SKŁADEK

01. Numer NIP (wpisać bez kresek)	02. Numer REGON
03. Numer PESEL ¹⁾	05. Seria i numer dokumentu
06. Nazwa skrócona	04. Rodzaj dokumentu: jeśli dowód osobisty, wpisać 1, jeśli paszport - 2
07. Nazwisko	
08. Imię pierwsze	09. Data urodzenia (dd / mm / rrrr)

III. INFORMACJA O RACHUNKU BANKOWYM PLATNIKA SKŁADEK

<input type="checkbox"/> 01. Nowy rachunek (wpisać - 1) / zamknięcie rachunku (wpisać - 2)
02. Numer rachunku

IV. INFORMACJA O RACHUNKU BANKOWYM PLATNIKA SKŁADEK

<input type="checkbox"/> 01. Nowy rachunek (wpisać - 1) / zamknięcie rachunku (wpisać - 2)
02. Numer rachunku

V. INFORMACJA O RACHUNKU BANKOWYM PLATNIKA SKŁADEK

<input type="checkbox"/> 01. Nowy rachunek (wpisać - 1) / zamknięcie rachunku (wpisać - 2)
02. Numer rachunku

VI. INFORMACJA O RACHUNKU BANKOWYM PLATNIKA SKŁADEK

<input type="checkbox"/> 01. Nowy rachunek (wpisać - 1) / zamknięcie rachunku (wpisać - 2)
02. Numer rachunku

VII. INFORMACJA O RACHUNKU BANKOWYM PLATNIKA SKŁADEK

<input type="checkbox"/> 01. Nowy rachunek (wpisać - 1) / zamknięcie rachunku (wpisać - 2)
02. Numer rachunku

VIII. INFORMACJA O RACHUNKU BANKOWYM PLATNIKA SKŁADEK

<input type="checkbox"/> 01. Nowy rachunek (wpisać - 1) / zamknięcie rachunku (wpisać - 2)
02. Numer rachunku

IX. OŚWIADCZENIE PLATNIKA SKŁADEK

01. Data wypełnienia (dd / mm / rrrr)

Oświadczam, że dane zawarte w formularzu są zgodne ze stanem prawnym i faktycznym. Jestem świadomy(-ma) odpowiedzialności karnej za zeznanie nieprawdy lub zatajenie prawdy.

02. Podpis płatnika lub osoby upoważnionej	03. Pieczęćka płatnika
--	------------------------

X. ADNOTACJE ZUS

¹⁾ Numer PESEL podaje się, o ile został nadany.

PLATNIK WYPEŁNIA POLA W WYZNACZONYCH KRATKACH KOMPUTEROWO, NA MASZYNE LUB RĘCZNIE
DUŻYMI DRUKOWANYMI LITERAMI, CZARNYM LUB NIEBIESKIM KOLOREM.

ZAKŁAD UBEZPIECZEN SPOŁECZNYCH	ZUS	ZAA	strona: 1	ADRESY PROWADZENIA DZIAŁALNOŚCI GOSPODARCZEJ PRZEZ PLATNIKA SKŁADEK
-----------------------------------	-----	-----	-----------	--

I. DANE ORGANIZACYJNE

01. Data nadania (dd / mm / rrrr)	02. Nalepka „R”
-----------------------------------	-----------------

II. DANE IDENTYFIKACYJNE PLATNIKA SKŁADEK

II. DANE IDENTYFIKACYJNE
PLATNIKA SKŁADEK

01. Numer NIP (wpisać bez kresek)	02. Numer REGON
03. Numer PESEL ¹⁾	04. Rodzaj dokumentu: jeśli dowód osobisty, wpisać 1, jeśli paszport - 2
05. Seria i numer dokumentu	
06. Nazwa skrócona	
07. Nazwisko	
08. Imię pierwsze	09. Data urodzenia (dd / mm / rrrr)

III. ADRES PROWADZENIA DZIAŁALNOŚCI GOSPODARCZEJ PRZEZ PLATNIKA

<input type="checkbox"/> 01. Nowy adres (wpisać - 1) / zakończenie prowadzenia działalności pod adresem (wpisać - 2)	
02. Kod pocztowy	03. Miejscowość
04. Gmina / Dzielnica	
05. Ulica	
06. Numer domu	07. Numer lokalu
08. Numer telefonu	09. Symbol państwa - zagraniczny kod pocztowy (wypełnić w przypadku, gdy adres jest inny niż polski)

IV. ADRES PROWADZENIA DZIAŁALNOŚCI GOSPODARCZEJ PRZEZ PLATNIKA

<input type="checkbox"/> 01. Nowy adres (wpisać - 1) / zakończenie prowadzenia działalności pod adresem (wpisać - 2)	
02. Kod pocztowy	03. Miejscowość
04. Gmina / Dzielnica	
05. Ulica	
06. Numer domu	07. Numer lokalu
08. Numer telefonu	09. Symbol państwa - zagraniczny kod pocztowy (wypełnić w przypadku, gdy adres jest inny niż polski)

V. ADRES PROWADZENIA DZIAŁALNOŚCI GOSPODARCZEJ PRZEZ PLATNIKA

<input type="checkbox"/> 01. Nowy adres (wpisać - 1) / zakończenie prowadzenia działalności pod adresem (wpisać - 2)	
02. Kod pocztowy	03. Miejscowość
04. Gmina / Dzielnica	
05. Ulica	
06. Numer domu	07. Numer lokalu
08. Numer telefonu	09. Symbol państwa - zagraniczny kod pocztowy (wypełnić w przypadku, gdy adres jest inny niż polski)

PLATNIK WYPEŁNIA POLA W WYZNACZONYCH KRATKACH KOMPUTEROWO, NA MASZYNE LUB RĘCZNIE
DUŻYMI DRUKOWANYMI LITERAMI, CZARNYM LUB NIEBIESKIM KOLOREM.

ZAKŁAD UBEZPIECZEŃ SPOŁECZNYCH	ZUS	ZAA	strona: 2	ADRESY PROWADZENIA DZIAŁALNOŚCI GOSPODARCZEJ PRZEZ PLATNIKA SKŁADEK
-----------------------------------	------------	------------	------------------	--

VI. ADRES PROWADZENIA DZIAŁALNOŚCI GOSPODARCZEJ PRZEZ PLATNIKA

01. Nowy adres (wpisać - 1) /
 zakończenie prowadzenia działalności pod adresem (wpisać - 2)

02. Kod pocztowy 03. Miejscowość

04. Gmina / Dzielnica

05. Ulica

06. Numer domu 07. Numer lokalu

08. Numer telefonu 09. Symbol państwa - zagraniczny kod pocztowy (wypełnić w przypadku gdy adres jest inny niż polski)

VII. ADRES PROWADZENIA DZIAŁALNOŚCI GOSPODARCZEJ PRZEZ PLATNIKA

01. Nowy adres (wpisać - 1) /
 zakończenie prowadzenia działalności pod adresem (wpisać - 2)

02. Kod pocztowy 03. Miejscowość

04. Gmina / Dzielnica

05. Ulica

06. Numer domu 07. Numer lokalu

08. Numer telefonu 09. Symbol państwa - zagraniczny kod pocztowy (wypełnić w przypadku, gdy adres jest inny niż polski)

VIII. ADRES PROWADZENIA DZIAŁALNOŚCI GOSPODARCZEJ PRZEZ PLATNIKA

01. Nowy adres (wpisać - 1) /
 zakończenie prowadzenia działalności pod adresem (wpisać - 2)

02. Kod pocztowy 03. Miejscowość

04. Gmina / Dzielnica

05. Ulica

06. Numer domu 07. Numer lokalu

08. Numer telefonu 09. Symbol państwa - zagraniczny kod pocztowy (wypełnić w przypadku, gdy adres jest inny niż polski)

IX. OŚWIADCZENIE PLATNIKA SKŁADEK

01. Data wypełnienia (dd / mm / rrrr)

Oświadczam, że dane zawarte w formularzu są zgodne ze stanem prawnym i faktycznym. Jestem świadomy(-ma) odpowiedzialności karnej za zeznanie nieprawdy lub zatajenie prawdy.

02. Podpis płatnika lub osoby upoważnionej	03. Pieczęć płatnika
--	----------------------

X. ADNOTACJE ZUS

¹⁾ Numer PESEL podaje się, o ile został nadany.

PŁATNIK WYPEŁNIA POLA W WYZNACZONYCH KRATKACH KOMPUTEROWO, NA MASZYNIE LUB RĘCZNIE
DUŻYMI DRUKOWANYMI LITERAMI, CZARNYM LUB NIEBIESKIM KOLOREM.

ZAKŁAD UBEZPIECZEŃ SPOŁECZNYCH	ZUS RCA	strona: 1	IMIENNY RAPORT MIESIĘCZNY O NALEŻNYCH SKŁADKACH I WYPŁACONYCH ŚWIADCZENIACH	
I. DANE ORGANIZACYJNE				
01. Identyfikator raportu (numer / mm / rrrr) <input style="width: 100%;" type="text"/>				
II. DANE IDENTYFIKACYJNE PŁATNIKA SKŁADEK				
01. Numer NIP (wpisać bez kresek) <input style="width: 100%;" type="text"/>		02. Numer REGON <input style="width: 100%;" type="text"/>		
03. Numer PESEL ¹⁾ <input style="width: 100%;" type="text"/>		05. Seria i numer dokumentu <input style="width: 100%;" type="text"/>		
04. Rodzaj dokumentu: jeśli dowód osobisty, wpisać 1, jeśli paszport - 2 <input style="width: 100%;" type="text"/>				
06. Nazwa skrócona <input style="width: 100%;" type="text"/>				
07. Nazwisko <input style="width: 100%;" type="text"/>				
08. Imię pierwsze <input style="width: 100%;" type="text"/>			09. Data urodzenia (dd / mm / rrrr) <input style="width: 100%;" type="text"/>	
III. A. DANE IDENTYFIKACYJNE OSOBY UBEZPIECZONEJ				
01. Nazwisko <input style="width: 100%;" type="text"/>				
02. Imię pierwsze <input style="width: 100%;" type="text"/>			03. Typ <input style="width: 100%;" type="text"/>	04. Identyfikator <input style="width: 100%;" type="text"/>
III. B. ZESTAWIENIE NALEŻNYCH SKŁADEK NA UBEZPIECZENIA SPOŁECZNE				
01. Kod tytułu ubezpieczenia <input style="width: 100%;" type="text"/>		02. Informacja o przekroczeniu rocznej podstawy wymiaru składek na ubezpieczenia emerytalne i rentowe <input style="width: 100%;" type="text"/>		03. Wymiar czasu pracy <input style="width: 100%;" type="text"/>
UBEZPIECZENIE	EMERYTALNE	RENTOWE	CHOROBY	WYPADKOWE
PODSTAWA WYMIARU SKŁADKI	04. <input style="width: 100%;" type="text"/>		05. <input style="width: 100%;" type="text"/>	
SKŁADKA FINANSOWANA PRZEZ:				
ubezpieczonego	07. <input style="width: 100%;" type="text"/>	08. <input style="width: 100%;" type="text"/>	09. <input style="width: 100%;" type="text"/>	10. <input style="width: 100%;" type="text"/>
płatnika	11. <input style="width: 100%;" type="text"/>	12. <input style="width: 100%;" type="text"/>	13. <input style="width: 100%;" type="text"/>	14. <input style="width: 100%;" type="text"/>
budżet państwa	15. <input style="width: 100%;" type="text"/>	16. <input style="width: 100%;" type="text"/>	17. <input style="width: 100%;" type="text"/>	18. <input style="width: 100%;" type="text"/>
PFRON ²⁾	19. <input style="width: 100%;" type="text"/>	20. <input style="width: 100%;" type="text"/>	21. <input style="width: 100%;" type="text"/>	22. <input style="width: 100%;" type="text"/>
Fundusz Kościelny	23. <input style="width: 100%;" type="text"/>	24. <input style="width: 100%;" type="text"/>	25. <input style="width: 100%;" type="text"/>	26. <input style="width: 100%;" type="text"/>
27. Kwota obniżenia podstawy wymiaru składek na ubezpieczenia społeczne z tytułu opłacania składek w ramach pracowniczego programu emerytalnego <input style="width: 100%;" type="text"/>			28. Łączna kwota składek (suma od p.07 do p.26) <input style="width: 100%;" type="text"/>	
III. C. ZESTAWIENIE NALEŻNYCH SKŁADEK NA UBEZPIECZENIE ZDROWOTNE				
01. Podstawa wymiaru składki <input style="width: 100%;" type="text"/>		03. Kwota należnej składki finansowana z budżetu państwa bezpośrednio do ZUS <input style="width: 100%;" type="text"/>		
02. Kwota należnej składki finansowana przez płatnika ³⁾ <input style="width: 100%;" type="text"/>		05. Kwota należnej składki finansowana przez Fundusz Kościelny <input style="width: 100%;" type="text"/>		
04. Kwota należnej składki finansowana przez ubezpieczonego <input style="width: 100%;" type="text"/>				
III. D. ZESTAWIENIE WYPŁACONYCH ŚWIADCZEŃ FINANSOWANYCH Z BUDŻETU PAŃSTWA⁴⁾				
01. Kwota wypłaconego zasiłku rodzinnego <input style="width: 100%;" type="text"/>		02. Kwota wypłaconego zasiłku wychowawczego <input style="width: 100%;" type="text"/>		
03. Kwota wypłaconego zasiłku pielęgnacyjnego <input style="width: 100%;" type="text"/>		04. Łączna kwota wypłaconych zasiłków (p.01 + p.02 + p.03) <input style="width: 100%;" type="text"/>		

⁸⁾ W brzmieniu ustalonym przez § 1 pkt 4 rozporządzenia, o którym mowa w odnośniku 3.

PLATNIK WYPEŁNIA POLA W WYZNACZONYCH KRATKACH KOMPUTEROWO, NA MASZYNIE LUB RĘCZNIE
DUŻYMI DRUKOWANYMI LITERAMI, CZARNYM LUB NIEBIESKIM KOLOREM.

ZAKŁAD UBEZPIECZEŃ SPOŁECZNYCH	ZUS RCA	strona: 2	IMIENNY RAPORT MIESIĘCZNY O NALEŻNYCH SKŁADKACH I WYPŁACONYCH ŚWIADCZENIACH
--------------------------------	---------	-----------	---

IV. A. DANE IDENTYFIKACYJNE OSOBY UBEZPIECZONEJ

01. Nazwisko

02. Imię pierwsze

03. Typ

04. Identyfikator

IV. B. ZESTAWIENIE NALEŻNYCH SKŁADEK NA UBEZPIECZENIA SPOŁECZNE

01. Kod tytułu ubezpieczenia

02. Informacja o przekroczeniu rocznej podstawy wymiaru składek na ubezpieczenia emerytalne i rentowe

03. Wymiar czasu pracy

UBEZPIECZENIE	EMERYTALNE	RENTOWE	CHOROBY	WYPADKOWE
04. PODSTAWA WYMIARU SKŁADKI	zł, gr		05. zł, gr	06. zł, gr
SKŁADKA FINANSOWANA PRZEZ:				
ubezpieczonego	07. zł, gr	08. zł, gr	09. zł, gr	10. zł, gr
płatnika	11. zł, gr	12. zł, gr	13. zł, gr	14. zł, gr
budżet państwa	15. zł, gr	16. zł, gr	17. zł, gr	18. zł, gr
PFRON ¹⁾	19. zł, gr	20. zł, gr	21. zł, gr	22. zł, gr
Fundusz Kościelny	23. zł, gr	24. zł, gr	25. zł, gr	26. zł, gr
27. Kwota obniżenia podstawy wymiaru składek na ubezpieczenia społeczne z tytułu opłacania składek w ramach pracowniczego programu emerytalnego	zł, gr		28. Łączna kwota składek (suma od p.07 do p.26)	zł, gr

IV. C. ZESTAWIENIE NALEŻNYCH SKŁADEK NA UBEZPIECZENIE ZDROWOTNE

01. Podstawa wymiaru składki

02. Kwota należnej składki finansowana przez płatnika²⁾

03. Kwota należnej składki finansowana z budżetu państwa bezpośrednio do ZUS

04. Kwota należnej składki finansowana przez ubezpieczonego

05. Kwota należnej składki finansowana przez Fundusz Kościelny

IV. D. ZESTAWIENIE WYPŁACONYCH ŚWIADCZEŃ FINANSOWANYCH Z BUDŻETU PAŃSTWA⁴⁾

01. Kwota wypłaconego zasiłku rodzinnego

02. Kwota wypłaconego zasiłku wychowawczego

03. Kwota wypłaconego zasiłku pielęgnacyjnego

04. Łączna kwota wypłaconych zasiłków (p.01 + p.02 + p.03)

V. OŚWIADCZENIE PŁATNIKA SKŁADEK

01. Data wypełnienia (dd / mm / rrrr)

Oświadczam, że dane zawarte w formularzu są zgodne ze stanem prawnym i faktycznym. Jestem świadomy(-ma) odpowiedzialności karnej za zeznanie nieprawdy lub zatajenie prawdy.

02. Podpis płatnika lub osoby upoważnionej

03. Pieczęć płatnika

VI. ADNOTACJE ZUS

¹⁾ Numer PESEL podaje się, o ile został nadany.
²⁾ Pół nie wypełnia się w dokumentach za okres od stycznia 2008 r., a w razie składania korekt za okres do grudnia 2007 r. może zostać wykazana kwota, nie wyższa od kwoty dofinansowania uwzględnionego w raporcie za ten okres, złożonym nie później niż 30 czerwca 2008 r.
³⁾ W tym polu należy także wykazać kwotę składki finansowaną z budżetu państwa, jeśli dotację otrzymuje płatnik.
⁴⁾ Blok ten należy wypełnić tylko w przypadku składania korekt dokumentów, w których płatnik składek wykazał świadczenia finansowane z budżetu państwa należne za okres do dnia 31 sierpnia 2006 r.

PLATNIK WYPEŁNIA POLA W WYZNACZONYCH KRATKACH KOMPUTEROWO, NA MASZYNIE LUB RĘCZNIE
DUŻYMI DRUKOWANYMI LITERAMI, CZARNYM LUB NIEBIESKIM KOŁOREM.

ZAKŁAD UBEZPIECZEŃ SPOŁECZNYCH	ZUS	RZA	strona: 1	IMIENNY RAPORT MIESIĘCZNY O NALEŻNYCH SKŁADKACH NA UBEZPIECZENIE ZDROWOTNE
-----------------------------------	-----	-----	-----------	---

I. DANE ORGANIZACYJNE

01. Identyfikator raportu (numer / mm / rrrr)

II. DANE IDENTYFIKACYJNE PŁATNIKA SKŁADEK

01. Numer NIP (wpisać bez kresek)

02. Numer REGON

03. Numer PESEL¹⁾

04. Rodzaj dokumentu: jeśli dowód osobisty, wpisać 1, jeśli paszport - 2

05. Seria i numer dokumentu

06. Nazwa skrócona

07. Nazwisko

08. Imię pierwsze

09. Data urodzenia (dd / mm / rrrr)

III. DANE IDENTYFIKACYJNE
PŁATNIKA SKŁADEK

III. A. DANE IDENTYFIKACYJNE OSOBY UBEZPIECZONEJ

01. Nazwisko

02. Imię pierwsze

03. Typ 04. Identyfikator

III. B. NALEŻNA SKŁADKA NA UBEZPIECZENIE ZDROWOTNE

01. Kod tytułu ubezpieczenia

02. Podstawa wymiaru składki

03. Kwota należnej składki finansowana przez płatnika²⁾

04. Kwota należnej składki finansowana z budżetu państwa bezpośrednio do ZUS

05. Kwota należnej składki finansowana przez ubezpieczonego

06. Kwota należnej składki finansowana przez Fundusz Kościelny

III. DANE DOTYCZĄCE
OSOBY UBEZPIECZONEJ

IV. A. DANE IDENTYFIKACYJNE OSOBY UBEZPIECZONEJ

01. Nazwisko

02. Imię pierwsze

03. Typ 04. Identyfikator

IV. B. NALEŻNA SKŁADKA NA UBEZPIECZENIE ZDROWOTNE

01. Kod tytułu ubezpieczenia

02. Podstawa wymiaru składki

03. Kwota należnej składki finansowana przez płatnika²⁾

04. Kwota należnej składki finansowana z budżetu państwa bezpośrednio do ZUS

05. Kwota należnej składki finansowana przez ubezpieczonego

06. Kwota należnej składki finansowana przez Fundusz Kościelny

IV. DANE DOTYCZĄCE
OSOBY UBEZPIECZONEJ

V. A. DANE IDENTYFIKACYJNE OSOBY UBEZPIECZONEJ

01. Nazwisko

02. Imię pierwsze

03. Typ 04. Identyfikator

V. B. NALEŻNA SKŁADKA NA UBEZPIECZENIE ZDROWOTNE

01. Kod tytułu ubezpieczenia

02. Podstawa wymiaru składki

03. Kwota należnej składki finansowana przez płatnika²⁾

04. Kwota należnej składki finansowana z budżetu państwa bezpośrednio do ZUS

05. Kwota należnej składki finansowana przez ubezpieczonego

06. Kwota należnej składki finansowana przez Fundusz Kościelny

V. DANE DOTYCZĄCE
OSOBY UBEZPIECZONEJ

PLATNIK WYPEŁNIA POLA W WYZNACZONYCH KRATKACH KOMPUTEROWO, NA MASZYNE LUB RĘCZNIE
DUŻYMI DRUKOWANYMI LITERAMI, CZARNYM LUB NIEBIESKIM KOLOREM.

ZAKŁAD UBEZPIECZEŃ SPOŁECZNYCH	ZUS	RZA	strona: 2	IMIENNY RAPORT MIESIĘCZNY O NALEŻNYCH SKŁADKACH NA UBEZPIECZENIE ZDROWOTNE
-----------------------------------	-----	-----	-----------	---

VI. A. DANE IDENTYFIKACYJNE OSOBY UBEZPIECZONEJ

01. Nazwisko

02. Imię pierwsze

03. Typ

04. Identyfikator

VI. B. NALEŻNA SKŁADKA NA UBEZPIECZENIE ZDROWOTNE

01. Kod tytułu ubezpieczenia

02. Podstawa wymiaru składki

03. Kwota należnej składki finansowana przez płatnika ²⁾

04. Kwota należnej składki finansowana z budżetu państwa bezpośrednio do ZUS

05. Kwota należnej składki finansowana przez ubezpieczonego

06. Kwota należnej składki finansowana przez Fundusz Kościelny

VI. DANE DOTYCZĄCE OSOBY UBEZPIECZONEJ

VII. A. DANE IDENTYFIKACYJNE OSOBY UBEZPIECZONEJ

01. Nazwisko

02. Imię pierwsze

03. Typ

04. Identyfikator

VII. B. NALEŻNA SKŁADKA NA UBEZPIECZENIE ZDROWOTNE

01. Kod tytułu ubezpieczenia

02. Podstawa wymiaru składki

03. Kwota należnej składki finansowana przez płatnika ²⁾

04. Kwota należnej składki finansowana z budżetu państwa bezpośrednio do ZUS

05. Kwota należnej składki finansowana przez ubezpieczonego

06. Kwota należnej składki finansowana przez Fundusz Kościelny

VII. DANE DOTYCZĄCE OSOBY UBEZPIECZONEJ

VIII. OŚWIADCZENIE PŁATNIKA SKŁADEK

01. Data wypełnienia (dd / mm / rrrr)

Oświadczam, że dane zawarte w formularzu są zgodne ze stanem prawnym i faktycznym. Jestem świadomy(-ma) odpowiedzialności karnej za zeznanie nieprawdy lub zatajenie prawdy.

02. Podpis płatnika lub osoby upoważnionej

03. Pieczęćka płatnika

IX. ADNOTACJE ZUS

¹⁾ Numer PESEL podaje się, o ile został nadany.

²⁾ W polu tym należy także wykazać kwotę składki finansowaną z budżetu państwa, jeśli dotację otrzymuje płatnik.

PLATNIK WYPELNIA POLA W WYZNACZONYCH KRATKACH KOMPUTEROWO, NA MASZYNE LUB RĘCZNIE
DUŻYMI DRUKOWANYMI LITERAMI, CZARNYM LUB NIEBIESKIM KOLOREM.

ZAKŁAD UBEZPIECZEŃ SPOŁECZNYCH	ZUS	RSA	strona: 1	IMIENNY RAPORT MIESIĘCZNY O WYPŁACONYCH ŚWIADCZENIACH I PRZERWACH W OPŁACANIU SKŁADEK
-----------------------------------	------------	------------	------------------	--

I. DANE ORGANIZACYJNE

01. Identyfikator raportu (numer / mm / rrrr)

II. DANE IDENTYFIKACYJNE PŁATNIKA SKŁADEK

01. Numer NIP (wpisać bez kresek) 02. Numer REGON

03. Numer PESEL¹⁾ 04. Rodzaj dokumentu: jeśli dowód osobisty, wpisać 1, 05. Seria i numer dokumentu

06. Nazwa skrócona

07. Nazwisko

08. Imię pierwsze 09. Data urodzenia (dd / mm / rrrr)

II. DANE IDENTYFIKACYJNE
PŁATNIKA SKŁADEK

III. A. DANE IDENTYFIKACYJNE OSOBY UBEZPIECZONEJ

01. Nazwisko

02. Imię pierwsze 03. Typ 04. Identyfikator

III. DANE DOTYCZĄCE
OSOBY UBEZPIECZONEJ

**III. B. RODZAJE I OKRESY PRZERW W OPŁACANIU SKŁADEK I ZESTAWIENIE WYPŁACONYCH ŚWIADCZEŃ /
WYNAGRODZEŃ ZA CZAS ABSENCJI CHOROBOWEJ**

01. Kod tytułu ubezpieczenia 02. Kod świadczenia / przerwy

03. Od (dd / mm / rrrr) 04. Do (dd / mm / rrrr) 05. Liczba dni zasiłkowych / liczba wypłat 06. Kwota zł, gr

Okres -

IV. A. DANE IDENTYFIKACYJNE OSOBY UBEZPIECZONEJ

01. Nazwisko

02. Imię pierwsze 03. Typ 04. Identyfikator

IV. DANE DOTYCZĄCE
OSOBY UBEZPIECZONEJ

**IV. B. RODZAJE I OKRESY PRZERW W OPŁACANIU SKŁADEK I ZESTAWIENIE WYPŁACONYCH ŚWIADCZEŃ /
WYNAGRODZEŃ ZA CZAS ABSENCJI CHOROBOWEJ**

01. Kod tytułu ubezpieczenia 02. Kod świadczenia / przerwy

03. Od (dd / mm / rrrr) 04. Do (dd / mm / rrrr) 05. Liczba dni zasiłkowych / liczba wypłat 06. Kwota zł, gr

Okres -

V. A. DANE IDENTYFIKACYJNE OSOBY UBEZPIECZONEJ

01. Nazwisko

02. Imię pierwsze 03. Typ 04. Identyfikator

V. DANE DOTYCZĄCE
OSOBY UBEZPIECZONEJ

**V. B. RODZAJE I OKRESY PRZERW W OPŁACANIU SKŁADEK I ZESTAWIENIE WYPŁACONYCH ŚWIADCZEŃ /
WYNAGRODZEŃ ZA CZAS ABSENCJI CHOROBOWEJ**

01. Kod tytułu ubezpieczenia 02. Kod świadczenia / przerwy

03. Od (dd / mm / rrrr) 04. Do (dd / mm / rrrr) 05. Liczba dni zasiłkowych / liczba wypłat 06. Kwota zł, gr

Okres -

VI. A. DANE IDENTYFIKACYJNE OSOBY UBEZPIECZONEJ

01. Nazwisko

02. Imię pierwsze 03. Typ 04. Identyfikator

VI. DANE DOTYCZĄCE
OSOBY UBEZPIECZONEJ

**VI. B. RODZAJE I OKRESY PRZERW W OPŁACANIU SKŁADEK I ZESTAWIENIE WYPŁACONYCH ŚWIADCZEŃ /
WYNAGRODZEŃ ZA CZAS ABSENCJI CHOROBOWEJ**

01. Kod tytułu ubezpieczenia 02. Kod świadczenia / przerwy

03. Od (dd / mm / rrrr) 04. Do (dd / mm / rrrr) 05. Liczba dni zasiłkowych / liczba wypłat 06. Kwota zł, gr

Okres -

PLATNIK WYPEŁNIA POLA W WYZNACZONYCH KRATKACH KOMPUTEROWO, NA MASZYNE LUB RĘCZNIE
DUŻYMI DRUKOWANYMI LITERAMI, CZARNYM LUB NIEBIESKIM KOLOREM.

ZAKŁAD UBEZPIECZEŃ SPOŁECZNYCH	ZUS RSA	strona: 2	IMIENNY RAPORT MIESIĘCZNY O WYPŁACONYCH ŚWIADCZENIACH I PRZERWACH W OPŁACANIU SKŁADEK
--------------------------------	---------	-----------	---

VII. A. DANE IDENTYFIKACYJNE OSOBY UBEZPIECZONEJ

01. Nazwisko

02. Imię pierwsze

03. Typ

04. Identyfikator

VII. B. RODZAJE I OKRESY PRZERW W OPŁACANIU SKŁADEK I ZESTAWIENIE WYPŁACONYCH ŚWIADCZEŃ / WYNAGRODZEŃ ZA CZAS ABSENCJI CHOROBOWEJ

01. Kod tytułu ubezpieczenia

02. Kod świadczenia / przerwy

03. Od (dd / mm / rrrr)

04. Do (dd / mm / rrrr)

05. Liczba dni zasiłkowych / liczba wypłat

06. Kwota

Okres

zł, gr

VIII. A. DANE IDENTYFIKACYJNE OSOBY UBEZPIECZONEJ

01. Nazwisko

02. Imię pierwsze

03. Typ

04. Identyfikator

VIII. B. RODZAJE I OKRESY PRZERW W OPŁACANIU SKŁADEK I ZESTAWIENIE WYPŁACONYCH ŚWIADCZEŃ / WYNAGRODZEŃ ZA CZAS ABSENCJI CHOROBOWEJ

01. Kod tytułu ubezpieczenia

02. Kod świadczenia / przerwy

03. Od (dd / mm / rrrr)

04. Do (dd / mm / rrrr)

05. Liczba dni zasiłkowych / liczba wypłat

06. Kwota

Okres

zł, gr

IX. A. DANE IDENTYFIKACYJNE OSOBY UBEZPIECZONEJ

01. Nazwisko

02. Imię pierwsze

03. Typ

04. Identyfikator

IX. B. RODZAJE I OKRESY PRZERW W OPŁACANIU SKŁADEK I ZESTAWIENIE WYPŁACONYCH ŚWIADCZEŃ / WYNAGRODZEŃ ZA CZAS ABSENCJI CHOROBOWEJ

01. Kod tytułu ubezpieczenia

02. Kod świadczenia / przerwy

03. Od (dd / mm / rrrr)

04. Do (dd / mm / rrrr)

05. Liczba dni zasiłkowych / liczba wypłat

06. Kwota

Okres

zł, gr

X. A. DANE IDENTYFIKACYJNE OSOBY UBEZPIECZONEJ

01. Nazwisko

02. Imię pierwsze

03. Typ

04. Identyfikator

X. B. RODZAJE I OKRESY PRZERW W OPŁACANIU SKŁADEK I ZESTAWIENIE WYPŁACONYCH ŚWIADCZEŃ / WYNAGRODZEŃ ZA CZAS ABSENCJI CHOROBOWEJ

01. Kod tytułu ubezpieczenia

02. Kod świadczenia / przerwy

03. Od (dd / mm / rrrr)

04. Do (dd / mm / rrrr)

05. Liczba dni zasiłkowych / liczba wypłat

06. Kwota

Okres

zł, gr

XI. OŚWIADCZENIE PŁATNIKA SKŁADEK

01. Data wypełnienia (dd / mm / rrrr)

Oświadczam, że dane zawarte w formularzu są zgodne ze stanem prawnym i faktycznym. Jestem świadomy(-ma) odpowiedzialności karnej za zeznanie nieprawdy lub zatajenie prawdy.

02. Podpis płatnika lub osoby upoważnionej	03. Pieczęć płatnika
--	----------------------

XII. ADNOTACJE ZUS

¹⁾ Numer PESEL podaje się, o ile został nadany.

PLATNIK WYPEŁNIA POLA W WYZNACZONYCH KRATKACH KOMPUTEROWO, NA MASZYNE LUB RĘCZNIE
DUŻYMI DRUKOWANYMI LITERAMI, CZARNYM LUB NIEBIESKIM KOŁOREM.

ZAKŁAD UBEZPIECZEŃ SPOŁECZNYCH	ZUS	DRA	strona: 1	DEKLARACJA ROZLICZENIOWA			
I. DANE ORGANIZACYJNE							
01. Termin przysyłania deklaracji i raportów		02. Identyfikator deklaracji (numer / mm / rrrr)		05. Znak i numer decyzji pokontrolnej			
03. Data nadania (dd / mm / rrrr)		04. Nalepka „R”					
II. DANE IDENTYFIKACYJNE PŁATNIKA SKŁADEK							
01. Numer NIP (wpisać bez kresek)		02. Numer REGON					
03. Numer PESEL ¹⁾		04. Rodzaj dokumentu: jeśli dowód osobisty, wpisać 1, jeśli paszport - 2					
06. Nazwa skrócona		05. Seria i numer dokumentu					
07. Nazwisko		09. Data urodzenia (dd / mm / rrrr)					
08. Imię pierwsze							
III. INNE INFORMACJE							
01. Liczba ubezpieczonych		02. Wniosek pracodawcy o dofinansowanie składek za osoby niepełnosprawne ze środków PFRON i budżetu państwa ²⁾		03. Stopa procentowa składek na ubezpieczenie wypadkowe			
%							
IV. ZESTAWIENIE NALEŻNYCH SKŁADEK NA UBEZPIECZENIA SPOŁECZNE ORAZ ŹRÓDEŁ FINANSOWANIA							
SUMY SKŁADEK	01. Kwota składek na ubezpieczenie emerytalne		02. Kwota składek na ubezpieczenia rentowe		03. Suma kwot składek na ubezpieczenia emerytalne i rentowe (p. 01 + p. 02)		
	zł, gr		zł, gr		zł, gr		
	SKŁADKI FINANSOWANE PRZEZ:	04. ubezpieczonych		05. płatnika		06. (p. 04 + p. 05)	
		zł, gr		zł, gr		zł, gr	
		07. budżet państwa		08. PFRON ²⁾		09. (p. 07 + p. 08)	
		zł, gr		zł, gr		zł, gr	
10. Fundusz Kościelny		11. Fundusz Kościelny		12. (p. 10 + p. 11)			
zł, gr		zł, gr		zł, gr			
13. Fundusz Kościelny		14. Fundusz Kościelny		15. (p. 13 + p. 14)			
zł, gr		zł, gr		zł, gr			
16. Fundusz Kościelny		17. Fundusz Kościelny		18. (p. 16 + p. 17)			
zł, gr		zł, gr		zł, gr			
SUMY SKŁADEK	19. Kwota składek na ubezpieczenie chorobowe		20. Kwota składek na ubezpieczenie wypadkowe		21. Suma kwot składek na ubezpieczenia chorobowe i wypadkowe (p. 19 + p. 20)		
	zł, gr		zł, gr		zł, gr		
	SKŁADKI FINANSOWANE PRZEZ:	22. ubezpieczonych		23. płatnika		24. (p. 22 + p. 23)	
		zł, gr		zł, gr		zł, gr	
		25. budżet państwa		26. PFRON ²⁾		27. (p. 25 + p. 26)	
		zł, gr		zł, gr		zł, gr	
28. Fundusz Kościelny		29. Fundusz Kościelny		30. (p. 28 + p. 29)			
zł, gr		zł, gr		zł, gr			
31. Fundusz Kościelny		32. Fundusz Kościelny		33. (p. 31 + p. 32)			
zł, gr		zł, gr		zł, gr			
34. Fundusz Kościelny		35. Fundusz Kościelny		36. (p. 34 + p. 35)			
zł, gr		zł, gr		zł, gr			
37. Kwota składek na ubezpieczenia społeczne, które powinien przekazać płatnik (p. 06 + p. 09 + p. 24 + p. 27)					zł, gr		
V. ZESTAWIENIE WYPŁACONYCH ŚWIADCZEŃ PODLEGAJĄCYCH ROZLICZENIU W CIĘŻAR SKŁADEK NA UBEZPIECZENIA SPOŁECZNE							
01. Kwota wypłaconych świadczeń z ubezpieczenia chorobowego		02. Kwota wynagrodzenia należnego płatnikowi od wypłaconych świadczeń z ubezpieczenia chorobowego		03. Kwota wypłaconych świadczeń z ubezpieczenia wypadkowego			
zł, gr		zł, gr		zł, gr			
				04. Kwota wypłaconych świadczeń finansowanych z budżetu państwa ³⁾			
				zł, gr			
05. Łączna kwota do potrącenia (p.01 + p.02 + p.03 + p.04)					zł, gr		
VI. ROZLICZENIE CZĘŚCI IV I V							
01. Kwota do zwrotu przez ZUS: (p.V. 05 - p.IV. 37)			02. Kwota do zapłaty przez płatnika: (p. IV. 37 - p.V. 05)				
zł, gr			zł, gr				

⁹⁾ W brzmieniu ustalonym przez § 1 pkt 5 rozporządzenia, o którym mowa w odnośniku 3.

PLATNIK WYPELNIŁA POLA W WYZNACZONYCH KRATKACH KOMPUTEROWO, NA MASZYNE LUB RĘCZNIE
DUŻYMI DRUKOWANYMI LITERAMI, CZARNYM LUB NIEBIESKIM KOLOREM.

ZAKŁAD UBEZPIECZEŃ SPOŁECZNYCH	ZUS	DRA	strona: 2	DEKLARACJA ROZLICZENIOWA
-----------------------------------	-----	-----	-----------	--------------------------

VII. ZESTAWIENIE NALEŻNYCH SKŁADEK NA UBEZPIECZENIE ZDROWOTNE

01. Kwota należnych składek finansowana przez płatnika ¹⁾	<input type="text"/>	zł, gr	05. Kwota należnych składek do przekazania przez płatnika (p.01+ p.02)	<input type="text"/>	zł, gr
02. Kwota należnych składek finansowana przez ubezpieczonych	<input type="text"/>	zł, gr	06. Kwota należnego wynagrodzenia dla płatnika ⁵⁾	<input type="text"/>	zł, gr
03. Kwota należnych składek finansowana przez Fundusz Kościelny	<input type="text"/>	zł, gr	07. Kwota do zapłaty (p.05 - p.06)	<input type="text"/>	zł, gr
04. Kwota należnych składek finansowana z budżetu państwa bezpośrednio do ZUS	<input type="text"/>	zł, gr			

VIII. ZESTAWIENIE NALEŻNYCH SKŁADEK NA FP I FGŚP

01. Kwota należnych składek na Fundusz Pracy	<input type="text"/>	zł, gr	03. Kwota do zapłaty (p.01 + p.02)	<input type="text"/>	zł, gr
02. Kwota należnych składek na Fundusz Gwarantowanych Świadczeń Pracowniczych	<input type="text"/>	zł, gr			

IX. ZESTAWIENIE NALEŻNYCH SKŁADEK NA FUNDUSZ EMERYTUR POMOSTOWYCH

01. Liczba pracowników, za których jest opłacana składka na Fundusz Emerytur Pomostowych	<input type="text"/>	03. Suma należnych składek na Fundusz Emerytur Pomostowych	<input type="text"/>	zł, gr
02. Liczba stanowisk pracy w szczególnych warunkach lub o szczególnym charakterze	<input type="text"/>			

X. DEKLARACJA DOCHODU (wypełniają osoby, które opłacają składki wyłącznie za siebie)

01. Kod tytułu ubezpieczenia	<input type="text"/>	06. Informacja o przekroczeniu rocznej podstawy wymiaru składek na ubezpieczenia emerytalne i rentowe	<input type="checkbox"/>
02. Podstawa wymiaru składek na ubezpieczenia emerytalne i rentowe	<input type="text"/>	zł, gr	
03. Podstawa wymiaru składek na ubezpieczenie chorobowe	<input type="text"/>	zł, gr	
04. Podstawa wymiaru składek na ubezpieczenie wypadkowe	<input type="text"/>	zł, gr	
05. Podstawa wymiaru składek na ubezpieczenie zdrowotne	<input type="text"/>	zł, gr	

XI. OŚWIADCZENIE PŁATNIKA SKŁADEK

01. Data wypełnienia (dd / mm / rrrr)

Oświadczam, że dane zawarte w formularzu są zgodne ze stanem prawnym i faktycznym. Jestem świadomy(-ma) odpowiedzialności karnej za zeznanie nieprawdy lub zatajenie prawdy.

02. Podpis płatnika lub osoby upoważnionej	03. Pieczęć płatnika
--	----------------------

Pouczenie: W przypadku niewpłacenia w obowiązującym terminie kwot z poz. VI.02, poz. VII.07, poz. VIII.03, poz. IX.03 lub wpłacania ich w niepełnej wysokości, niniejsza deklaracja stanowi podstawę do wystawienia tytułu wykonawczego, zgodnie z przepisami ustawy z dnia 17 czerwca 1966 r. o postępowaniu egzekucyjnym w administracji (Dz.U. z 2012 r. poz. 1015, z późn. zm.).

XII. ADNOTACJE ZUS

¹⁾ Numer PESEL podaje się, o ile został nadany.

²⁾ Pól nie wypełnia się w dokumentach za okres od stycznia 2008 r., a w razie składania korekt za okres do grudnia 2007 r. może zostać wykazana kwota, nie wyższa od kwoty dofinansowania uwzględnionego w deklaracji za ten okres, złożonej nie później niż 30 czerwca 2008 r.

³⁾ Pole to należy wypełnić tylko w przypadku składania korekt dokumentów, w których płatnik składek wykazał świadczenia finansowane z budżetu państwa należne za okres do dnia 31 sierpnia 2006 r.

⁴⁾ W polu tym należy także wykazać kwotę składek finansowanych z budżetu państwa, jeśli dotację otrzymuje płatnik.

⁵⁾ Za okres od dnia 1 kwietnia 2003 r. płatnik składek nie ma prawa do wynagrodzenia za rozliczenie składek na ubezpieczenie zdrowotne.

Załącznik nr 16¹⁰⁾
(uchylony)

Załącznik nr 16a¹¹⁾

ZAKŁAD UBEZPIECZEŃ SPOŁECZNYCH		INFORMACJA MIESIĘCZNA DLA OSOBY UBEZPIECZONEJ			
II. DANE IDENTYFIKACYJNE PŁATNIKA SKŁADEK	I. DANE ORGANIZACYJNE				
	01. Identyfikator informacji (numer/mm/rrrr)				
	II. DANE IDENTYFIKACYJNE PŁATNIKA SKŁADEK				
	01. Numer NIP		02. Numer REGON		
	03. Numer PESEL ¹⁾		04. Rodzaj dokumentu: jeśli dowód osobisty, wpisać 1, jeśli paszport - 2	05. Seria i numer dokumentu	
	06. Nazwisko				07. Imię pierwsze
	08. Nazwa skrócona				09. Data urodzenia (dd/mm/rrrr)
	III. A. DANE IDENTYFIKACYJNE OSOBY UBEZPIECZONEJ				
	01. Nazwisko				
02. Imię pierwsze			03. Typ	04. Identyfikator	
III. B. ZESTAWIENIE NALEŻNYCH SKŁADEK NA UBEZPIECZENIA SPOŁECZNE					
01. Kod tytułu ubezpieczenia		02. Kod NFZ	03. Informacja o przekroczeniu rocznej podstawy wymiaru składek na ubezpieczenia emerytalne i rentowe	04. Wymiar czasu	
UBEZPIECZENIE	EMERYTALNE	RENTOWE	CHOROBY	WYPADKOWE	
PODSTAWA WYMIARU SKŁADKI	05.		06.		07.
SKŁADKI FINANSOWANE PRZEZ:	08.		09.		10.
ubezpieczonych	09.		10.		11.
płatnika	12.		13.		14.
budżet państwa	16.		17.		18.
PFRON ²⁾	20.		21.		22.
Fundusz Kościelny	24.		25.		26.
28. Kwota obniżenia podstawy wymiaru składek na ubezpieczenia społeczne z tytułu opłacania składek w ramach pracowniczego programu emerytalnego		29. Łączna kwota składek (suma od p. 08 do p. 27)			
III. C. ZESTAWIENIE NALEŻNYCH SKŁADEK NA UBEZPIECZENIE ZDROWOTNE					
01. Podstawa wymiaru składki					
02. Kwota należnej składki finansowanej przez płatnika		04. Kwota należnej składki finansowanej z budżetu państwa bezpośrednio do ZUS			
03. Kwota należnej składki finansowanej przez ubezpieczonego		05. Kwota należnej składki finansowanej przez Fundusz Kościelny			
III. D. ZESTAWIENIE WYPŁACONYCH ŚWIADCZEŃ I WYNAGRODZEŃ ZA CZAS ABSENCJI CHOROBY ORAZ RODZAJE I OKRESY PRZERW W OPŁACANIU SKŁADEK					
01. Kod świadczenia/przerwy		02. Okres od-do (dd/mm/rrrr)			
03. Liczba dni zasiłkowych/wypłat		04. Kwota			
IV. OŚWIADCZENIE PŁATNIKA SKŁADEK					
01. Data wypełnienia (dd/mm/rrrr)					
Oświadczam, że dane zawarte w formularzu są zgodne ze stanem prawnym i faktycznym. Jestem świadomy(-ma) odpowiedzialności karnej za zeznanie nieprawdy lub zatajenie prawdy.				02. Podpis płatnika składek lub osoby przez niego upoważnionej oraz pieczęć adresowa płatnika	

¹⁾ Numer PESEL podaje się, o ile został nadany.

²⁾ Pół nie wypełnia się w dokumentach za okres od stycznia 2008 r., a w razie składania korekt za okres do grudnia 2007 r., może zostać wykazana kwota, nie wyższa od kwoty dofinansowania uwzględnionego w deklaracji za ten okres złożonej nie później niż do 30 czerwca 2008 r.





¹⁰⁾ Przez § 1 pkt 6 rozporządzenia, o którym mowa w odnośniku 3.



























¹¹⁾ Dodany przez § 1 pkt 7 rozporządzenia, o którym mowa w odnośniku 3.

ZAKŁAD UBEZPIECZEŃ SPOŁECZNYCH		INFORMACJA ROCZNA DLA OSOBY UBEZPIECZONEJ			
II. DANE IDENTYFIKACYJNE PŁATNIKA SKŁADEK	I. DANE ORGANIZACYJNE				
	01. Identyfikator informacji (numer/rrrr)				
	II. DANE IDENTYFIKACYJNE PŁATNIKA SKŁADEK				
	01. Numer NIP		02. Numer REGON		
	03. Numer PESEL ¹⁾		04. Rodzaj dokumentu: jeśli dowód osobisty, wpisać 1, jeśli paszport - 2		05. Seria i numer dokumentu
	06. Nazwisko		07. Imię pierwsze		
	08. Nazwa skrócona		09. Data urodzenia (dd/mm/rrrr)		
	III. A. DANE IDENTYFIKACYJNE OSOBY UBEZPIECZONEJ				
	01. Nazwisko		02. Imię pierwsze		
			03. Typ	04. Identyfikator	
OKRES ROZLICZENIOWY (mm/rrrr)					
III. B. ZESTAWIENIE NALEŻNYCH SKŁADEK NA UBEZPIECZENIA SPOŁECZNE					
01. Kod tytułu ubezpieczenia		02. Kod NFZ	03. Informacja o przekroczeniu rocznej podstawy wymiaru składek na ubezpieczenia emerytalne i rentowe		
				04. Wymiar czasu	
UBEZPIECZENIE	EMERYTALNE	RENTOWE	CHOROBY	WYPADKOWE	
PODSTAWA WYMIARU SKŁADKI	05.	06.	07.		
SKŁADKI FINANSOWANE PRZEZ:					
ubezpieczonych	08.	09.	10.	11.	
płatnika	12.	13.	14.	15.	
budżetu państwa	16.	17.	18.	19.	
PFRON ²⁾	20.	21.	22.	23.	
Fundusz Kościelny	24.	25.	26.	27.	
28. Kwota obniżenia podstawy wymiaru składek na ubezpieczenia społeczne z tytułu opłacania składek w ramach pracowniczego programu emerytalnego		29. Łączna kwota składek (suma od p. 08 do p. 27)			
III. C. ZESTAWIENIE NALEŻNYCH SKŁADEK NA UBEZPIECZENIE ZDROWOTNE					
01. Podstawa wymiaru składki		04. Kwota należnej składki finansowanej z budżetu państwa bezpośrednio do ZUS			
02. Kwota należnej składki finansowanej przez płatnika		05. Kwota należnej składki finansowanej przez Fundusz Kościelny			
03. Kwota należnej składki finansowanej przez ubezpieczonego					
III. D. ZESTAWIENIE WYPŁACONYCH ŚWIADCZEŃ I WYNAGRODZEŃ ZA CZAS ABSENCJI CHOROBY ORAZ RODZAJE I OKRESY PRZERW W OPŁACANIU SKŁADEK					
01. Kod świadczenia/przerwy		02. Okres od-do (dd/mm/rrrr)			
03. Liczba dni zasiłkowych/wypłat		04. Kwota			

OKRES ROZLICZENIOWY  (mm/rrrr)

III. B. ZESTAWIENIE NALEŻNYCH SKŁADEK NA UBEZPIECZENIA SPOŁECZNE

01. Kod tytułu ubezpieczenia  02. Kod NFZ  03. Informacja o przekroczeniu rocznej podstawy wymiaru składek na ubezpieczenia emerytalne i rentowe  04. Wymiar czasu 

UBEZPIECZENIE	EMERYTALNE	RENTOWE	CHOROBY	WYPADKOWE
PODSTAWA WYMIARU SKŁADKI	05. 	06. 	07. 	08. 
SKŁADKI FINANSOWANE PRZEZ:				
ubezpieczonych	08. 	09. 	10. 	11. 
płatnika	12. 	13. 	14. 	15. 
budżet państwa	16. 	17. 	18. 	19. 
PFRON ²⁾	20. 	21. 	22. 	23. 
Fundusz Kościelny	24. 	25. 	26. 	27. 
28. Kwota obniżenia podstawy wymiaru składek na ubezpieczenia społeczne z tytułu opłacania składek w ramach pracowniczego programu emerytalnego 		29. Łączna kwota składek (suma od p. 08 do p. 27) 		

III. C. ZESTAWIENIE NALEŻNYCH SKŁADEK NA UBEZPIECZENIE ZDROWOTNE

01. Podstawa wymiaru składki 




02. Kwota należnej składki finansowanej przez płatnika 



03. Kwota należnej składki finansowanej przez ubezpieczonego 

04. Kwota należnej składki finansowanej z budżetu państwa bezpośrednio do ZUS 


05. Kwota należnej składki finansowanej przez Fundusz Kościelny 

III. D. ZESTAWIENIE WYPŁACONYCH ŚWIADCZEŃ I WYNAGRODZEŃ ZA CZAS ABSENCJI CHOROBY ORAZ RODZAJE I OKRESY PRZERW W OPŁACANIU SKŁADEK

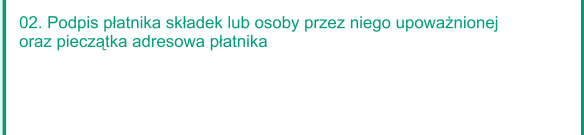
01. Kod świadczenia/przerwy  02. Okres od-do (dd/mm/rrrr)  - 

03. Liczba dni zasiłkowych/wypłat  04. Kwota 

IV. OŚWIADCZENIE PŁATNIKA SKŁADEK

01. Data wypełnienia (dd/mm/rrrr) 

Oświadczam, że dane zawarte w formularzu są zgodne ze stanem prawnym i faktycznym. Jestem świadomy(-ma) odpowiedzialności karnej za zeznanie nieprawdy lub zatajenie prawdy.

02. Podpis płatnika składek lub osoby przez niego upoważnionej oraz pieczęć adresowa płatnika 

¹⁾Numer PESEL podaje się, o ile został nadany.
²⁾PdI nie wypełnia się w dokumentach za okres od stycznia 2008 r., a w razie składania korekt za okres do grudnia 2007 r. może zostać wykazana kwota, nie wyższa od kwoty dofinansowania uwzględnionego w deklaracji za ten okres złożonej nie później niż do 30 czerwca 2008 r.

PLATNIK WYPELNIĄ POLA W WYZNACZONYCH KRATKACH KOMPUTEROWO, NA MASZYNE LUB RĘCZNIE
DUŻYMI DRUKOWANYMI LITERAMI, CZARNYM LUB NIEBIESKIM KOLOREM.

ZAKŁAD UBEZPIECZEŃ SPOŁECZNYCH	ZUS ZSWA	strona: 2	ZGŁOSZENIE / KOREKTA DANYCH O PRACY W SZCZEGÓLNYCH WARUNKACH LUB O SZCZEGÓLNYM CHARAKTERZE
-----------------------------------	-----------------	------------------	---

V. A. DANE IDENTYFIKACYJNE OSOBY WYKONUJĄCEJ PRACĘ W SZCZEGÓLNYCH WARUNKACH LUB O SZCZEGÓLNYM CHARAKTERZE

<input type="checkbox"/> 01. ZGŁOSZENIE DANYCH (jeśli TAK, wpisać X)	<input type="checkbox"/> 02. ZGŁOSZENIE KOREKTY DANYCH (jeśli TAK, wpisać X)	
03. Numer PESEL ¹⁾	04.	05. Rodzaj dokumentu (wypełnić jak pole II.04)
06. Seria i numer dokumentu		
07. Nazwisko		
08. Imię pierwsze		09. Data urodzenia (dd / mm / rrrr)

V. B. DANE O PRACY W SZCZEGÓLNYCH WARUNKACH / O SZCZEGÓLNYM CHARAKTERZE

V. DANE O PRACY W SZCZEGÓLNYCH WARUNKACH / O SZCZEGÓLNYM CHARAKTERZE

01. Kod tytułu ubezpieczenia	02. Kod pracy w szczególnych warunkach / o szczególnym charakterze	Okres pracy w szczególnych warunkach / o szczególnym charakterze 03. Od (dd / mm / rrrr) - 04. Do (dd / mm / rrrr)	05. Wymiar czasu pracy
06. Kod pracy w szczególnych warunkach / o szczególnym charakterze	07. Od (dd / mm / rrrr)	08. Do (dd / mm / rrrr)	09. Wymiar czasu pracy
10. Kod pracy w szczególnych warunkach / o szczególnym charakterze	11. Od (dd / mm / rrrr)	12. Do (dd / mm / rrrr)	13. Wymiar czasu pracy
14. Kod pracy w szczególnych warunkach / o szczególnym charakterze	15. Od (dd / mm / rrrr)	16. Do (dd / mm / rrrr)	17. Wymiar czasu pracy

VI. A. DANE IDENTYFIKACYJNE OSOBY WYKONUJĄCEJ PRACĘ W SZCZEGÓLNYCH WARUNKACH LUB O SZCZEGÓLNYM CHARAKTERZE

<input type="checkbox"/> 01. ZGŁOSZENIE DANYCH (jeśli TAK, wpisać X)	<input type="checkbox"/> 02. ZGŁOSZENIE KOREKTY DANYCH (jeśli TAK, wpisać X)	
03. Numer PESEL ¹⁾	04.	05. Rodzaj dokumentu (wypełnić jak pole II.04)
06. Seria i numer dokumentu		
07. Nazwisko		
08. Imię pierwsze		09. Data urodzenia (dd / mm / rrrr)

VI. B. DANE O PRACY W SZCZEGÓLNYCH WARUNKACH / O SZCZEGÓLNYM CHARAKTERZE

VI. DANE O PRACY W SZCZEGÓLNYCH WARUNKACH / O SZCZEGÓLNYM CHARAKTERZE

01. Kod tytułu ubezpieczenia	02. Kod pracy w szczególnych warunkach / o szczególnym charakterze	Okres pracy w szczególnych warunkach / o szczególnym charakterze 03. Od (dd / mm / rrrr) - 04. Do (dd / mm / rrrr)	05. Wymiar czasu pracy
06. Kod pracy w szczególnych warunkach / o szczególnym charakterze	07. Od (dd / mm / rrrr)	08. Do (dd / mm / rrrr)	09. Wymiar czasu pracy
10. Kod pracy w szczególnych warunkach / o szczególnym charakterze	11. Od (dd / mm / rrrr)	12. Do (dd / mm / rrrr)	13. Wymiar czasu pracy
14. Kod pracy w szczególnych warunkach / o szczególnym charakterze	15. Od (dd / mm / rrrr)	16. Do (dd / mm / rrrr)	17. Wymiar czasu pracy

VII. OŚWIADCZENIE PLATNIKA SKŁADEK

01. Data wypełnienia (dd / mm / rrrr)

**Oświadczam, że dane zawarte w formularzu są zgodne ze stanem prawnym i faktycznym.
Jestem świadomy(-ma) odpowiedzialności karnej za zeznanie nieprawdy lub zatajenie prawdy**

02. Podpis płatnika lub osoby upoważnionej	03. Pieczęćka płatnika
--	------------------------

VIII. ADNOTACJE ZUS

¹⁾ Numer PESEL podaje się, o ile został nadany.

KODY WYKORZYSTYWANE PRZY WYPEŁNIANIU DOKUMENTÓW

I. Kod tytułu ubezpieczenia – składa się z 6 znaków, oznaczających:

- 1) podmiot podstawowy wraz z rozszerzeniem (4 znaki)
- 2) ustalone bądź nieustalone prawo do emerytury lub renty (1 znak)
- 3) stopień niepełnosprawności (1 znak)

1. Podmiot podstawowy wraz z rozszerzeniem:

- 01 10 – pracownik podlegający ubezpieczeniom społecznym i ubezpieczeniu zdrowotnemu
- 01 11 – pracownik podlegający ubezpieczeniom społecznym i z mocy przepisów szczególnych niepodlegający ubezpieczeniu zdrowotnemu
- 01 12 – osoba pobierająca świadczenie szkoleniowe wypłacane po ustaniu zatrudnienia
- 01 13 – pracownik, za którego płatnik składek skorzystał z dofinansowania składek na ubezpieczenia społeczne ze środków budżetu państwa i Państwowego Funduszu Rehabilitacji Osób Niepełnosprawnych na podstawie art. 25 ust. 2, 3 lub 3a ustawy z dnia 27 sierpnia 1997 r. o rehabilitacji zawodowej i społecznej oraz zatrudnianiu osób niepełnosprawnych (Dz. U. z 2011 r. Nr 127, poz. 721, z późn. zm.), w brzmieniu obowiązującym do 1 stycznia 2008 r., a obecnie ma obowiązek dopłaty składek i przekazuje po 30 czerwca 2008 r. dokumenty rozliczeniowe korygujące za okres do grudnia 2007 r.
- 01 20 – pracownik młodociany
- 01 24 – były pracownik mianowany lub były urzędnik służby cywilnej, z którym został rozwiązany stosunek pracy, pobierający świadczenie pieniężne za okres po ustaniu zatrudnienia
- 01 25 – pracownik podlegający ubezpieczeniom społecznym i ubezpieczeniu zdrowotnemu, opłacający składki na własne ubezpieczenia w przypadku określonym w art. 109 rozporządzenia Rady (EWG) nr 574/72 z dnia 21 marca 1972 r. w sprawie wykonywania rozporządzenia Rady (EWG) nr 1408/71 w sprawie stosowania systemów zabezpieczenia społecznego do pracowników najemnych, osób prowadzących działalność na własny rachunek i do członków ich rodzin przemieszczających się we Wspólnocie (Dz. Urz. WE L 74 z 27.03.1972, str. 1, z późn. zm.; Dz. Urz. UE Polskie wydanie specjalne, rozdz. 05, t. 1, str. 83), zwanego dalej „rozporządzeniem Rady (EWG) nr 574/72” albo w art. 21 ust. 2 rozporządzenia Parlamentu Europejskiego i Rady (WE) nr 987/2009 z dnia 16 września 2009 r. dotyczącego wykonywania rozporządzenia (WE) nr 883/2004 w sprawie koordynacji systemów zabezpieczenia społecznego (Dz. Urz. UE L 284 z 30.10.2009, str. 1), zwanego dalej „rozporządzeniem Rady (WE) nr 987/2009”

¹³⁾ Ze zmianami wprowadzonymi przez § 1 rozporządzenia Ministra Pracy i Polityki Społecznej z dnia 13 maja 2011 r. zmieniającego rozporządzenie w sprawie określenia wzorów zgłoszeń do ubezpieczeń społecznych i ubezpieczenia zdrowotnego, imiennych raportów miesięcznych i imiennych raportów miesięcznych korygujących, zgłoszeń płatnika, deklaracji rozliczeniowych i deklaracji rozliczeniowych korygujących, zgłoszeń danych o pracy w szczególnych warunkach lub o szczególnym charakterze oraz innych dokumentów (Dz. U. Nr 109, poz. 633), które weszło w życie z dniem 14 czerwca 2011 r. z wyjątkiem § 1 pkt 1 lit. d w części dotyczącej kodów tytułu ubezpieczenia 04 30 i 04 31 oraz pkt 2, które weszły w życie z dniem 1 października 2011 r., oraz § 1 pkt 9 rozporządzenia, o którym mowa w odnośniku 3; § 1 pkt 9 lit. a tiret drugie wszedł w życie z dniem 19 września 2013 r., § 1 pkt 9 lit. a tiret piąte wszedł w życie z dniem 1 kwietnia 2014 r.

- 01 26 – pracownik podlegający ubezpieczeniom społecznym i z mocy przepisów szczególnych niepodlegający ubezpieczeniu zdrowotnemu, opłacający składki na własne ubezpieczenia w przypadku określonym w art. 109 rozporządzenia Rady (EWG) nr 574/72 albo w art. 21 ust. 2 rozporządzenia Rady (WE) nr 987/2009
- 02 00 – osoba wykonująca pracę nakładczą
- 02 13 – osoba wykonująca pracę nakładczą, za którą płatnik składek skorzystał z dofinansowania składek na ubezpieczenia społeczne ze środków budżetu państwa i Państwowego Funduszu Rehabilitacji Osób Niepełnosprawnych na podstawie art. 25 ust. 2, 3 lub 3a ustawy z dnia 27 sierpnia 1997 r. o rehabilitacji zawodowej i społecznej oraz zatrudnianiu osób niepełnosprawnych, w brzmieniu obowiązującym do dnia 1 stycznia 2008 r., a obecnie ma obowiązek dopłaty składek i przekazuje po dniu 30 czerwca 2008 r. dokumenty rozliczeniowe korygujące za okres do grudnia 2007 r.
- 03 10 – członek rolniczej spółdzielni produkcyjnej, spółdzielni kółek rolniczych lub innej spółdzielni zajmującej się produkcją rolną
- 03 20 – osoba wykonująca pracę w spółdzielni lub w gospodarstwie rolnym spółdzielni na innej podstawie niż stosunek pracy, niebędąca jej członkiem i wynagradzana według zasad obowiązujących członków spółdzielni, w tym kandydat na członka spółdzielni
- 04 11 – osoba wykonująca umowę agencyjną, umowę zlecenia lub umowę o świadczenie usług
- 04 17 – osoba wykonująca umowę agencyjną, umowę zlecenia lub umowę o świadczenie usług, z mocy przepisów szczególnych niepodlegająca ubezpieczeniu zdrowotnemu
- 04 21 – osoba współpracująca z osobą wykonującą umowę agencyjną, umowę zlecenia lub umowę o świadczenie usług
- 04 24 – osoba współpracująca z osobą wykonującą umowę agencyjną, umowę zlecenia lub umowę o świadczenie usług z mocy przepisów szczególnych niepodlegająca ubezpieczeniu zdrowotnemu
- 04 26 – osoba wykonująca umowę agencyjną, umowę zlecenia lub umowę o świadczenie usług, opłacająca składki na własne ubezpieczenia w przypadku określonym w art. 109 rozporządzenia Rady (EWG) nr 574/72 albo w art. 21 ust. 2 rozporządzenia Rady (WE) nr 987/2009
- 04 28 – osoba wykonująca umowę agencyjną, umowę zlecenia lub umowę o świadczenie usług, z mocy przepisów szczególnych niepodlegająca ubezpieczeniu zdrowotnemu, opłacająca składki na własne ubezpieczenia w przypadku określonym w art. 109 rozporządzenia Rady (EWG) nr 574/72 albo w art. 21 ust. 2 rozporządzenia Rady (WE) nr 987/2009
- 04 30 – osoba sprawująca opiekę nad dziećmi na podstawie umowy uaktywniającej w rozumieniu ustawy z dnia 4 lutego 2011 r. o opiece nad dziećmi w wieku do lat 3 (Dz. U. z 2013 r. poz. 1457), dla której podstawę wymiaru składek na ubezpieczenia stanowi kwota nie wyższa niż wysokość minimalnego wynagrodzenia za pracę
- 04 31 – osoba sprawująca opiekę nad dziećmi na podstawie umowy uaktywniającej w rozumieniu ustawy z dnia 4 lutego 2011 r. o opiece nad dziećmi w wieku do lat 3, dla której podstawę wymiaru składek na ubezpieczenia stanowi nadwyżka ponad kwotę minimalnego wynagrodzenia za pracę

- 05 10 – osoba prowadząca pozarolniczą działalność gospodarczą na podstawie przepisów o działalności gospodarczej lub innych przepisów szczególnych niemająca ustalonego prawa do renty z tytułu niezdolności do pracy, dla której podstawę wymiaru składek na ubezpieczenia społeczne stanowi zadeklarowana kwota nie niższa niż 60% kwoty przeciętnego miesięcznego wynagrodzenia, oraz osoba prowadząca niepubliczną szkołę, placówkę lub ich zespół, na podstawie przepisów o systemie oświaty
- 05 11 – osoba współpracująca z osobą prowadzącą pozarolniczą działalność
- 05 12 – osoba prowadząca pozarolniczą działalność gospodarczą na podstawie przepisów o działalności gospodarczej lub innych przepisów szczególnych mająca ustalone prawo do renty z tytułu niezdolności do pracy, dla której podstawę wymiaru składek na ubezpieczenia społeczne stanowi zadeklarowana kwota nie niższa niż 60% kwoty przeciętnego miesięcznego wynagrodzenia
- 05 13 – osoba niepełnosprawna, która po raz pierwszy podjęła prowadzenie pozarolniczej działalności gospodarczej i skorzystała z dofinansowania składek na ubezpieczenia społeczne ze środków Państwowego Funduszu Rehabilitacji Osób Niepełnosprawnych na podstawie art. 25 ust. 3b ustawy z dnia 27 sierpnia 1997 r. o rehabilitacji zawodowej i społecznej oraz zatrudnianiu osób niepełnosprawnych, w brzmieniu obowiązującym do dnia 1 stycznia 2008 r., a obecnie ma obowiązek dopłaty składek i przekazuje po dniu 30 czerwca 2008 r. dokumenty rozliczeniowe korygujące za okres do grudnia 2007 r.
- 05 20 – twórca
- 05 30 – artysta
- 05 40 – osoba prowadząca pozarolniczą działalność w zakresie wolnego zawodu
- 05 43 – wspólnik jednoosobowej spółki z ograniczoną odpowiedzialnością oraz wspólnicy spółki jawnej, komandytowej lub partnerskiej
- 05 44 – osoba prowadząca pozarolniczą działalność, z mocy przepisów szczególnych niepodlegająca ubezpieczeniu zdrowotnemu
- 05 45 – osoba współpracująca z osobą prowadzącą pozarolniczą działalność, z mocy przepisów szczególnych niepodlegająca ubezpieczeniu zdrowotnemu
- 05 70 – osoba prowadząca pozarolniczą działalność gospodarczą niemająca ustalonego prawa do renty z tytułu niezdolności do pracy, dla której podstawę wymiaru składek na ubezpieczenia społeczne stanowi zadeklarowana kwota nie niższa niż 30% kwoty minimalnego wynagrodzenia
- 05 72 – osoba prowadząca pozarolniczą działalność gospodarczą mająca ustalone prawo do renty z tytułu niezdolności do pracy, dla której podstawę wymiaru składek na ubezpieczenia społeczne stanowi zadeklarowana kwota nie niższa niż 30% kwoty minimalnego wynagrodzenia
- 06 10 – poseł lub senator pobierający uposażenie
- 07 10 – stypendysta sportowy pobierający stypendium podlegający z tego tytułu ubezpieczeniom społecznym oraz ubezpieczeniu zdrowotnemu albo wyłącznie ubezpieczeniu zdrowotnemu
- 07 20 – stypendysta sportowy pobierający stypendium podlegający z tego tytułu wyłącznie ubezpieczeniom społecznym
- 08 00 – osoba wykonująca odpłatnie pracę na podstawie skierowania do pracy, w czasie odbywania kary pozbawienia wolności lub tymczasowego aresztowania
- 09 10 – osoba bezrobotna pobierająca zasiłek dla bezrobotnych, osoba pobierająca świadczenie integracyjne
- 09 11 – osoba bezrobotna niepobierająca zasiłku dla bezrobotnych lub stypendium

- 09 20 – osoba pobierająca stypendium w okresie odbywania szkolenia, stażu lub przygotowania zawodowego dorosłych, na które została skierowana przez powiatowy urząd pracy lub inny niż powiatowy urząd pracy podmiot kierujący
- 09 40 – osoba zamieszkała w Rzeczypospolitej Polskiej pobierająca zasiłek przedemerytalny lub świadczenie przedemerytalne
- 09 41 – osoba pobierająca zasiłek przedemerytalny lub świadczenie przedemerytalne, zamieszkała w innym niż Rzeczpospolita Polska państwie członkowskim Unii Europejskiej lub państwie członkowskim Europejskiego Porozumienia o Wolnym Handlu (EFTA)
- 10 10 – duchowny, nieprowadzący pozarolniczej działalności gospodarczej, opłacający składkę od minimalnej podstawy wymiaru
- 10 11 – duchowny, nieprowadzący pozarolniczej działalności gospodarczej, opłacający składkę od minimalnej podstawy oraz od zadeklarowanej nadwyżki ponad minimalną podstawę wymiaru, należną za okres do dnia 31 marca 2004 r.
- 10 12 – duchowny, nieprowadzący pozarolniczej działalności gospodarczej, opłacający składkę od zadeklarowanej nadwyżki ponad minimalną podstawę wymiaru
- 10 20 – duchowny, nieprowadzący pozarolniczej działalności gospodarczej, będący członkiem zakonu kontemplacyjno-klauzurowego lub misjonarzem, opłacający składkę od minimalnej podstawy wymiaru
- 10 50 – alumn seminarium duchownego, nowicjusz, postulant i juniorysta, podlegający ubezpieczeniu zdrowotnemu
- 11 10 – żołnierz niezawodowy w służbie czynnej
- 11 11 – osoba odbywająca służbę zastępczą
- 11 12 – osoba odbywająca nadterminową zasadniczą służbę wojskową
- 11 13 – osoba odbywająca okresową służbę wojskową
- 11 14 – funkcjonariusz w służbie kandydackiej oraz kandydat na żołnierza zawodowego
- 11 20 – żołnierz zawodowy
- 11 30 – funkcjonariusz Policji
- 11 31 – funkcjonariusz Agencji Bezpieczeństwa Wewnętrznego i Agencji Wywiadu
- 11 32 – funkcjonariusz Straży Granicznej
- 11 33 – funkcjonariusz Państwowej Straży Pożarnej
- 11 34 – funkcjonariusz Służby Celnej
- 11 35 – funkcjonariusz Centralnego Biura Antykorupcyjnego, Służby Kontrwywiadu Wojskowego, Służby Wywiadu Wojskowego albo Biura Ochrony Rządu
- 11 40 – funkcjonariusz Służby Więziennej
- 11 50 – osoba w stanie spoczynku pobierająca uposażenie
- 11 51 – osoba pobierająca uposażenie rodzinne
- 11 52 – osoba pobierająca uposażenie po zwolnieniu ze służby lub świadczenia pieniężne o takim samym charakterze
- 11 53 – żołnierz lub funkcjonariusz, za którego jest obowiązek opłacenia składek na ubezpieczenia emerytalne i rentowe w związku ze zwolnieniem ze służby lub utratą prawa do emerytury bądź renty
- 12 11 – osoba przebywająca na urlopie wychowawczym
- 12 50 – osoba sprawująca osobistą opiekę nad dzieckiem, która bezpośrednio przed podjęciem opieki podlegała ubezpieczeniom emerytalnemu i rentowym jako osoba prowadząca pozarolniczą działalność

- 12 60 – osoba sprawująca osobistą opiekę nad dzieckiem, która bezpośrednio przed sprawowaniem opieki podlegała ubezpieczeniom emerytalnemu i rentowym jako zleceniobiorca
- 12 70 – osoba sprawująca osobistą opiekę nad dzieckiem, która bezpośrednio przed podjęciem opieki podlegała ubezpieczeniom emerytalnemu i rentowym jako osoba współpracująca z osobą prowadzącą pozarolniczą działalność albo ze zleceniobiorcą
- 12 80 – osoba sprawująca osobistą opiekę nad dzieckiem, która bezpośrednio przed podjęciem opieki podlegała ubezpieczeniom emerytalnemu i rentowym jako osoba duchowna
- 12 90 – osoba sprawująca osobistą opiekę nad dzieckiem, podlegająca wyłącznie ubezpieczeniu emerytalnemu
- 12 40 – osoba pobierająca zasiłek macierzyński
- 13 10 – osoba, która na podstawie odrębnych przepisów lub układów zbiorowych pracy pobiera świadczenie socjalne wypłacane w czasie urlopu innego niż kolejowy
- 13 20 – osoba pobierająca zasiłek socjalny na czas przekwalifikowania zawodowego i poszukiwania nowego zatrudnienia
- 13 21 – osoba, która na podstawie odrębnych przepisów lub układów zbiorowych pracy pobiera świadczenie socjalne wypłacane w czasie urlopu kolejowego
- 13 22 – osoba pobierająca świadczenie socjalne w okresie zwolnienia z obowiązku świadczenia pracy
- 14 22 – świadczeniobiorca, za którego jednostka organizacyjna pomocy społecznej albo wójt, burmistrz lub prezydent miasta ma obowiązek opłacać składki
- 18 11 – student lub uczestnik studiów doktoranckich, za którego szkoła wyższa lub jednostka organizacyjna prowadząca studia doktoranckie jest zobowiązana do opłacania składek na ubezpieczenie zdrowotne
- 18 30 – słuchacz Krajowej Szkoły Administracji Publicznej
- 19 00 – osoba podlegająca dobrowolnie ubezpieczeniom emerytalnemu i rentowym, na podstawie art. 7 ustawy z dnia 13 października 1998 r. o systemie ubezpieczeń społecznych
- 19 10 – osoba podlegająca dobrowolnie ubezpieczeniom emerytalnemu i rentowym w okresie zawieszenia wykonywania działalności gospodarczej
- 20 10 – sędzia
- 20 20 – prokurator, ławnik sądowy, aplikant Krajowej Szkoły Sądownictwa i Prokuratury
- 20 30 – sędzia lub prokurator, za którego jest obowiązek opłacenia składek na ubezpieczenia społeczne, w związku z rozwiązaniem lub wygaśnięciem stosunku służbowego
- 21 10 – dziecko lub uczeń niepodlegający ubezpieczeniu zdrowotnemu z innego tytułu
- 21 20 – słuchacz zakładu kształcenia nauczycieli niepodlegający ubezpieczeniu zdrowotnemu z innego tytułu
- 22 10 – kombatant, za którego składki na ubezpieczenie zdrowotne ma obowiązek opłacać Urząd do Spraw Kombatantów i Osób Represjonowanych
- 22 30 – osoba podlegająca ubezpieczeniu zdrowotnemu z tytułu uprawnienia do świadczeń alimentacyjnych na podstawie ugody sądowej lub prawomocnego orzeczenia sądu
- 22 40 – członek rady nadzorczej, podlegający z tego tytułu ubezpieczeniu zdrowotnemu
- 24 10 – osoba objęta dobrowolnym ubezpieczeniem zdrowotnym lub wolontariusz, niepodlegający ubezpieczeniu zdrowotnemu z innego tytułu, za którego składkę na ubezpieczenie zdrowotne dobrowolnie finansuje korzystający, o którym mowa w przepisach o działalności pożytku publicznego i o wolontariacie

- 25 00 – emeryt lub rencista zamieszkały w Rzeczypospolitej Polskiej, którego składka na ubezpieczenie zdrowotne finansowana jest przez świadczeniobiorcę
 - 25 01 – emeryt lub rencista zamieszkały w innym niż Rzeczpospolita Polska państwie członkowskim Unii Europejskiej lub państwie członkowskim Europejskiego Porozumienia o Wolnym Handlu (EFTA), którego składka na ubezpieczenie zdrowotne finansowana jest przez świadczeniobiorcę
 - 25 10 – emeryt lub rencista zamieszkały w Rzeczypospolitej Polskiej, którego składka na ubezpieczenie zdrowotne jest finansowana z budżetu państwa
 - 25 11 – emeryt lub rencista zamieszkały w innym niż Rzeczpospolita Polska państwie członkowskim Unii Europejskiej lub państwie członkowskim Europejskiego Porozumienia o Wolnym Handlu (EFTA), którego składka na ubezpieczenie zdrowotne finansowana jest z budżetu państwa
 - 26 00 – osoba pobierająca nauczycielskie świadczenie kompensacyjne zamieszkała w Rzeczypospolitej Polskiej
 - 26 01 – osoba pobierająca nauczycielskie świadczenie kompensacyjne zamieszkała w innym niż Rzeczpospolita Polska państwie członkowskim Unii Europejskiej lub państwie członkowskim Europejskiego Porozumienia o Wolnym Handlu (EFTA)
 - 27 00 – osoba pobierająca emeryturę pomostową zamieszkała w Rzeczypospolitej Polskiej
 - 27 01 – osoba pobierająca emeryturę pomostową zamieszkała w innym niż Rzeczpospolita Polska państwie członkowskim Unii Europejskiej lub państwie członkowskim Europejskiego Porozumienia o Wolnym Handlu (EFTA)
 - 30 00 – osoba, za którą należy rozliczyć i opłacić składki lub należne świadczenia w dokumentach rozliczeniowych składanych nie wcześniej niż za następny miesiąc, po ustaniu tytułu do ubezpieczeń
 - 50 00 – inny tytuł do ubezpieczeń
2. Ustalone bądź nieustalone prawo do emerytury lub renty:
- 0 – osoba, która nie ma ustalonego prawa do emerytury lub renty
 - 1 – osoba, która ma ustalone prawo do emerytury
 - 2 – osoba, która ma ustalone prawo do renty
3. Stopień niepełnosprawności:
- 0 – osoba nieposiadająca orzeczenia o niepełnosprawności lub osoba, która posiada orzeczenie i nie przedłożyła go płatnikowi składek
 - 1 – osoba, która przedłożyła płatnikowi składek orzeczenie o lekkim stopniu niepełnosprawności
 - 2 – osoba, która przedłożyła płatnikowi składek orzeczenie o umiarkowanym stopniu niepełnosprawności
 - 3 – osoba, która przedłożyła płatnikowi składek orzeczenie o znacznym stopniu niepełnosprawności
 - 4 – osoba, która przedłożyła płatnikowi orzeczenie o niepełnosprawności wydawane osobom do 16. roku życia
- II. Kod stopnia pokrewieństwa/powinowactwa** – składa się z 2 znaków:
- 01 – małżonek
 - 11 – dziecko własne, przysposobione lub dziecko małżonka
 - 21 – wnuk lub dziecko obce, dla którego ustanowiono opiekę, albo dziecko obce w ramach rodziny zastępczej
 - 30 – matka
 - 31 – ojciec
 - 32 – macocha
 - 33 – ojczym

- 40 – babka
- 41 – dziadek
- 50 – osoby przysposabiające osoby ubezpieczone
- 60 – inni wstępni pozostający z ubezpieczonym we wspólnym gospodarstwie domowym

III. Kod pracy w szczególnych warunkach – składa się z 3 znaków zgodnych z załącznikiem nr 1 do ustawy z dnia 19 grudnia 2008 r. o emeryturach pomostowych (Dz. U. Nr 237, poz. 1656, z późn. zm.), z których:

- w polu pierwszym należy wpisać numer załącznika (1)
- w polu drugim i trzecim należy wpisać numer rodzaju pracy:
 - 01 – prace bezpośrednio przy przeróbce mechanicznej węgla oraz rud metali lub ich wzbogacaniu
 - 02 – prace udostępniające lub eksploatacyjne związane z urabianiem minerałów skalnych
 - 03 – prace pod ziemią bezpośrednio przy drążeniu tuneli w górotworze
 - 04 – prace bezpośrednio przy zalewaniu form odlewniczych, transportowaniu naczyń odlewniczych z płynnym, rozgrzanym materiałem (żeliwo, staliwo, metale nieżelazne i ich stopy)
 - 05 – prace bezpośrednio przy ręcznej obróbce wykańczającej odlewy: usuwanie elementów układu wlewowego, ścinanie, szlifowanie powierzchni odlewów oraz ich malowanie na gorąco
 - 06 – prace bezpośrednio przy obsłudze wielkich pieców oraz pieców stalowniczych lub odlewniczych
 - 07 – prace murarskie bezpośrednio w piecach hutniczych, odlewniczych, bateriach koksowniczych oraz w piecach do produkcji materiałów ceramicznych
 - 08 – prace bezpośrednio przy ręcznym zestawianiu surowców lub ręcznym formowaniu wyrobów szklanych w hutnictwie szkła
 - 09 – prace bezpośrednio przy kuciu ręcznym w kuźniach
 - 10 – prace bezpośrednio przy obsłudze agregatów i urządzeń do produkcji metali nieżelaznych
 - 11 – prace bezpośrednio przy obsłudze ciągów walcowniczych: przygotowanie, dozorowanie pracy walców lub samotoków, ingerencja przy wypadaniu i zaklinowaniu materiałów
 - 12 – prace przy obsłudze dźwignic bezpośrednio przy wytapianiu surówki, stopów żelaza lub metali nieżelaznych
 - 13 – prace bezpośrednio przy produkcji koksu w bateriach koksowniczych
 - 14 – prace bezpośrednio przy wypychaniu koksu z baterii koksowniczych, gaszeniu lub sortowaniu koksu
 - 15 – prace bezpośrednio przy produkcji materiałów formierskich lub izolacyjnoegzotermicznych używanych w odlewnictwie i hutnictwie
 - 16 – prace bezpośrednio przy ręcznym załadunku lub wyładunku pieców komorowych wyrobami ogniotrwałymi
 - 17 – prace bezpośrednio przy ręcznym załadunku lub rozładunku gorących wyrobów ceramicznych
 - 18 – prace bezpośrednio przy formowaniu wyrobów ogniotrwałych wielkogabarytowych przy użyciu ręcznych narzędzi wibracyjnych
 - 19 – prace przy ręcznym formowaniu, odlewaniu, czyszczeniu lub szklwieniu wyrobów ceramicznych
 - 20 – prace nurka lub kesoniarza, prace w komorach hiperbarycznych
 - 21 – prace fizyczne ciężkie bezpośrednio przy przeładunku w ładowniach statku
 - 22 – prace rybaków morskich

- 23 – prace na statkach żeglugi morskiej
- 24 – prace na morskich platformach wiertniczych
- 25 – prace w powietrzu wykonywane na statkach powietrznych przez personel pokładowy
- 26 – prace bezpośrednio przy obsłudze urządzeń wiertniczych i wydobywczych przy poszukiwaniu złóż ropy naftowej lub gazu ziemnego
- 27 – prace bezpośrednio przy obróbce odwiertów w górnictwie otworowym: ropy naftowej lub gazu ziemnego
- 28 – prace bezpośrednio przy spawaniu łukowym lub cięciu termicznym w pomieszczeniach o bardzo małej kubaturze, z utrudnioną wentylacją (podwójne dna statków, zbiorniki, rury itp.)
- 29 – prace bezpośrednio przy malowaniu, nitowaniu lub montowaniu elementów wyposażenia w pomieszczeniach o bardzo małej kubaturze z utrudnioną wentylacją (podwójne dna statków, zbiorniki, rury itp.)
- 30 – prace wewnątrz cystern, kotłów, a także zbiorników o bardzo małej kubaturze po substancjach niebezpiecznych
- 31 – prace przy ręcznym układaniu na gorąco nawierzchni z mieszanek mineralno-bitumicznych
- 32 – prace bezpośrednio przy przetwórstwie materiałów zawierających azbest lub prace rozbiórkowe związane z ich usuwaniem
- 33 – prace garbarskie bezpośrednio przy obróbce mokrych skór
- 34 – prace bezpośrednio przy zrywce lub ręcznej ścinie drzew przenośną pilarką z piłą łańcuchową
- 35 – prace w pomieszczeniach o narzuconej technologii temperaturze powietrza poniżej 0°C
- 36 – prace fizyczne ciężkie w podziemnych kanałach ściekowych
- 37 – prace tancerzy zawodowych związane z bardzo ciężkim wysiłkiem fizycznym
- 38 – prace przy wywozie nieczystości stałych i płynnych oraz prace na wysypiskach i wylewiskach nieczystości związane z bardzo ciężkim wysiłkiem fizycznym
- 39 – prace przy kuciu ręcznym w kuźniach przemysłowych oraz obsłudze młotów mechanicznych
- 40 – prace przy produkcji węglików spiekanych, elektrod, rud i walczków oraz żelazostopów

IV. Kod pracy o szczególnym charakterze – składa się z 3 znaków zgodnych z załącznikiem nr 2 do ustawy z dnia 19 grudnia 2008 r. o emeryturach pomostowych, z których:

- w polu pierwszym należy wpisać numer załącznika (2)
- w polu drugim i trzecim należy wpisać numer rodzaju pracy:
 - 01 – prace pilotów statków powietrznych (pilot, instruktor)
 - 02 – prace kontrolerów ruchu lotniczego
 - 03 – prace mechaników lotniczych związane z bezpośrednią obsługą potwierdzającą bezpieczeństwo statków powietrznych na płycie lotniska
 - 04 – prace nawigatorów na statkach morskich oraz pilotów morskich
 - 05 – prace maszynistów pojazdów trakcyjnych (maszynista pojazdów trakcyjnych, maszynista instruktor, maszynista zakładowy, maszynista wieloczynnościowych i ciężkich maszyn do kolejowych robót budowlanych i kolejowej sieci trakcyjnej, kierowca lokomotywy spalinowej o mocy do 300 KM, pomocnik maszynisty pojazdów trakcyjnych) i kierowników pociągów
 - 06 – prace bezpośrednio przy ustawianiu drogi przebiegu pociągów i pojazdów metra (dyżurny ruchu, nastawniczy, manewrowy, ustawiacz, zwrotniczy, rewident taboru)

- bezpośrednio potwierdzający bezpieczeństwo pociągu, dyspozytor ruchu metra, dyżurny ruchu i stacji metra)
- 07 – prace funkcjonariuszy straży ochrony kolei
 - 08 – prace kierowców autobusów, trolejbusów oraz motorniczych tramwajów w transporcie publicznym
 - 09 – prace kierowców pojazdów uprzywilejowanych
 - 10 – prace kierowców pojazdów przewożących towary niebezpieczne wymagające oznakowania pojazdu tablicą ostrzegawczą barwy pomarańczowej, zgodnie z przepisami Umowy europejskiej dotyczącej międzynarodowego przewozu drogowego towarów niebezpiecznych (ADR), sporządzonej w Genewie dnia 30 września 1957 r.
 - 11 – prace operatorów reaktorów jądrowych
 - 12 – prace operatorów żurawi wieżowych, do obsługi których są wymagane uprawnienia kategorii IŻ lub równorzędne, oraz dźwignic portowych lub stoczniowych
 - 13 – prace przy bezpośrednim sterowaniu procesami technologicznymi mogącymi stwarzać zagrożenie wystąpienia poważnej awarii przemysłowej ze skutkami dla bezpieczeństwa publicznego
 - 14 – prace przy bezpośrednim sterowaniu procesami technicznymi mogącymi spowodować awarię techniczną z poważnymi skutkami dla bezpieczeństwa publicznego
 - 15 – prace bezpośrednio przy produkcji materiałów wybuchowych, środków strzałowych, wyrobów pirotechnicznych oraz ich konfekcjonowaniu
 - 16 – prace bezpośrednio przy sterowaniu blokami energetycznymi wytwarzającymi energię elektryczną lub ciepłą
 - 17 – prace elektromonterów bezpośrednio przy usuwaniu awarii oraz eksploatacji napowietrznych sieci elektroenergetycznych w warunkach prac pod napięciem
 - 18 – prace członków zespołów ratownictwa medycznego
 - 19 – prace członków zawodowych ekip ratownictwa (chemicznego, górskiego, morskiego, górnictwa otworowego)
 - 20 – prace pracowników jednostek ochrony przeciwpożarowej, o których mowa w art. 15 pkt 1a–5 i 8 ustawy z dnia 24 sierpnia 1991 r. o ochronie przeciwpożarowej (Dz. U. z 2009 r. Nr 178, poz. 1380, z późn. zm.), uczestniczących bezpośrednio w akcjach ratowniczych
 - 21 – prace nauczycieli, wychowawców i innych pracowników pedagogicznych zatrudnionych w młodzieżowych ośrodkach wychowawczych, młodzieżowych ośrodkach socjoterapii, ośrodkach szkolno-wychowawczych, schroniskach dla nieletnich oraz zakładach poprawczych, zgodnie z przepisami ustawy z dnia 26 października 1982 r. o postępowaniu w sprawach nieletnich (Dz. U. z 2014 r. poz. 382)
 - 22 – prace personelu sprawującego opiekę nad mieszkańcami domów pomocy społecznej dla przewlekle psychicznie chorych, niepełnosprawnych intelektualnie dzieci i młodzieży lub dorosłych, zgodnie z przepisami ustawy z dnia 12 marca 2004 r. o pomocy społecznej (Dz. U. z 2013 r. poz. 182, z późn. zm.)
 - 23 – prace personelu medycznego oddziałów psychiatrycznych i leczenia uzależnień w bezpośrednim kontakcie z pacjentami, zgodnie z przepisami ustawy z dnia 19 sierpnia 1994 r. o ochronie zdrowia psychicznego (Dz. U. z 2011 r. Nr 231, poz. 1375)
 - 24 – prace personelu medycznego w zespołach operacyjnych dyscyplin zabiegowych i anestezjologii w warunkach ostrego dyżuru

V. Kod oddziału wojewódzkiego Narodowego Funduszu Zdrowia składa się z trzech znaków:

- 01R – Dolnośląski Oddział Wojewódzki Narodowego Funduszu Zdrowia we Wrocławiu
- 02R – Kujawsko-Pomorski Oddział Wojewódzki Narodowego Funduszu Zdrowia w Bydgoszczy
- 03R – Lubelski Oddział Wojewódzki Narodowego Funduszu Zdrowia w Lublinie
- 04R – Lubuski Oddział Wojewódzki Narodowego Funduszu Zdrowia w Zielonej Górze
- 05R – Łódzki Oddział Wojewódzki Narodowego Funduszu Zdrowia w Łodzi
- 06R – Małopolski Oddział Wojewódzki Narodowego Funduszu Zdrowia w Krakowie
- 07R – Mazowiecki Oddział Wojewódzki Narodowego Funduszu Zdrowia w Warszawie
- 08R – Opolski Oddział Wojewódzki Narodowego Funduszu Zdrowia w Opolu
- 09R – Podkarpacki Oddział Wojewódzki Narodowego Funduszu Zdrowia w Rzeszowie
- 10R – Podlaski Oddział Wojewódzki Narodowego Funduszu Zdrowia w Białymstoku
- 11R – Pomorski Oddział Wojewódzki Narodowego Funduszu Zdrowia w Gdańsku
- 12R – Śląski Oddział Wojewódzki Narodowego Funduszu Zdrowia w Katowicach
- 13R – Świętokrzyski Oddział Wojewódzki Narodowego Funduszu Zdrowia w Kielcach
- 14R – Warmińsko-Mazurski Oddział Wojewódzki Narodowego Funduszu Zdrowia w Olsztynie
- 15R – Wielkopolski Oddział Wojewódzki Narodowego Funduszu Zdrowia w Poznaniu
- 16R – Zachodniopomorski Oddział Wojewódzki Narodowego Funduszu Zdrowia w Szczecinie

VI. Kod stopnia niepełnosprawności

- 0 – osoba nieposiadająca orzeczenia o niepełnosprawności
- 1 – osoba posiadająca orzeczenie o lekkim stopniu niepełnosprawności
- 2 – osoba posiadająca orzeczenie o umiarkowanym stopniu niepełnosprawności
- 3 – osoba posiadająca orzeczenie o znacznym stopniu niepełnosprawności
- 4 – osoba posiadająca orzeczenie o niepełnosprawności wydawane osobom do 16. roku życia

VII. Kod przyczyny wyrejestrowania ubezpieczonego – składa się z 3 znaków:

- 100 – ustanie tytułu do ubezpieczeń/ubezpieczenia
- 500 – zgon osoby ubezpieczonej
- 600 – inna przyczyna wyrejestrowania
- 700 – zawieszenie wykonywania pozarolniczej działalności gospodarczej na podstawie przepisów o swobodzie działalności gospodarczej

VIII. Kod rodzaju uprawnienia – składa się z 2 znaków:

- 11 – wpis do ewidencji, na listę lub do rejestru
- 31 – koncesja
- 32 – zezwolenie
- 34 – decyzja
- 40 – uprawnienie inne niż wymienione wyżej

IX. Kod przyczyny wyrejestrowania płatnika – składa się z 3 znaków:

- 111 – zaprzestanie prowadzenia pozarolniczej działalności
- 115 – postanowienie sądu o ukończeniu postępowania upadłościowego
- 117 – zgon płatnika składek
- 210 – zawieszenie wykonywania pozarolniczej działalności gospodarczej na podstawie przepisów o swobodzie działalności gospodarczej
- 211 – wykreślenie z rejestru, ewidencji lub skreślenie z listy
- 311 – decyzja właściwego organu o likwidacji płatnika składek będącego jednostką sektora finansów publicznych

- 350 – wyrejestrowanie z ubezpieczeń ostatniej osoby, za którą płatnik miał obowiązek składania dokumentów ubezpieczeniowych
- 600 – inna przyczyna wyrejestrowania

X. Typ identyfikatora:

- P – PESEL
- N – NIP
- R – REGON
- 1 – dowód osobisty
- 2 – paszport lub inny dokument potwierdzający tożsamość obywatela UE

XI. Kod świadczenia/przerwy – składa się z 3 znaków:

1. Przerwa w opłacaniu składek:
 - 111 – urlop bezpłatny
 - 121 – urlop wychowawczy udzielony na podstawie art. 186 § 1 ustawy z dnia 26 czerwca 1974 r. – Kodeks pracy (Dz. U. z 2014 r. poz. 1502, z późn. zm.)
 - 122 – urlop wychowawczy udzielony na podstawie art. 186 § 2 ustawy z dnia 26 czerwca 1974 r. – Kodeks pracy
 - 151 – okres usprawiedliwionej nieobecności w pracy, bez prawa do wynagrodzenia lub zasiłku
 - 152 – okres nieusprawiedliwionej nieobecności w pracy
2. Rodzaj świadczenia:
 - 212 – zasiłek wyrównawczy z ubezpieczenia chorobowego
 - 214 – zasiłek wyrównawczy z ubezpieczenia wypadkowego
 - 215 – wyrównanie zasiłku wyrównawczego z ubezpieczenia chorobowego
 - 216 – wyrównanie zasiłku wyrównawczego z ubezpieczenia wypadkowego
3. Rodzaj świadczenia i przerwy:
 - 311 – zasiłek macierzyński z ubezpieczenia chorobowego za okres ustalony jako okres urlopu macierzyńskiego lub urlopu na warunkach urlopu macierzyńskiego
 - 312 – zasiłek opiekuńczy z ubezpieczenia chorobowego
 - 313 – zasiłek chorobowy z ubezpieczenia chorobowego
 - 314 – zasiłek chorobowy z ubezpieczenia wypadkowego
 - 315 – wyrównanie zasiłku macierzyńskiego z ubezpieczenia chorobowego za okres ustalony jako okres urlopu macierzyńskiego lub urlopu na warunkach urlopu macierzyńskiego
 - 316 – wyrównanie zasiłku opiekuńczego z ubezpieczenia chorobowego
 - 317 – wyrównanie zasiłku chorobowego z ubezpieczenia chorobowego
 - 318 – wyrównanie zasiłku chorobowego z ubezpieczenia wypadkowego
 - 319 – zasiłek macierzyński z ubezpieczenia chorobowego za okres ustalony jako okres urlopu rodzicielskiego
 - 320 – wyrównanie zasiłku macierzyńskiego z ubezpieczenia chorobowego za okres ustalony jako okres urlopu rodzicielskiego
 - 321 – świadczenie rehabilitacyjne z ubezpieczenia chorobowego
 - 322 – świadczenie rehabilitacyjne z ubezpieczenia wypadkowego
 - 323 – wyrównanie świadczenia rehabilitacyjnego z ubezpieczenia chorobowego
 - 324 – wyrównanie świadczenia rehabilitacyjnego z ubezpieczenia wypadkowego
 - 325 – zasiłek macierzyński z ubezpieczenia chorobowego za okres ustalony jako okres dodatkowego urlopu macierzyńskiego lub dodatkowego urlopu na warunkach urlopu macierzyńskiego

- 326 – wyrównanie zasiłku macierzyńskiego z ubezpieczenia chorobowego za okres ustalony jako okres dodatkowego urlopu macierzyńskiego lub dodatkowego urlopu na warunkach urlopu macierzyńskiego
- 327 – zasiłek macierzyński z ubezpieczenia chorobowego za okres ustalony jako okres urlopu ojcowskiego
- 328 – wyrównanie zasiłku macierzyńskiego z ubezpieczenia chorobowego za okres ustalony jako okres urlopu ojcowskiego
- 331 – wynagrodzenie za czas niezdolności do pracy z powodu choroby, finansowane ze środków pracodawcy
- 332 – wynagrodzenie za czas niezdolności do pracy z powodu choroby, finansowane ze środków Funduszu Gwarantowanych Świadczeń Pracowniczych
- 335 – wyrównanie wynagrodzenia za czas niezdolności do pracy z powodu choroby, finansowane ze środków pracodawcy
- 336 – wyrównanie wynagrodzenia za czas niezdolności do pracy z powodu choroby, finansowane ze środków Funduszu Gwarantowanych Świadczeń Pracowniczych
- 350 – inne świadczenia/przerwy

XII. Kod terminu przesyłania deklaracji i raportów:

- 1 – dla deklaracji składanych do 5. dnia następnego miesiąca za miesiąc poprzedni
- 2 – dla deklaracji składanych do 10. dnia następnego miesiąca za miesiąc poprzedni
- 3 – dla deklaracji składanych do 15. dnia następnego miesiąca za miesiąc poprzedni (kodu nie stosują płatnicy, dla których ma zastosowanie kod „4”)
- 4 – dla deklaracji składanych do 15. dnia następnego miesiąca za miesiąc poprzedni przez współników spółek (jednoosobowych z ograniczoną odpowiedzialnością, cywilnych, jawnych, komandytowych, partnerskich), którzy opłacają składki wyłącznie za siebie, natomiast spółka zatrudnia pracowników lub inne osoby, podlegające z tego tytułu ubezpieczeniom, oraz przez osoby podlegające dobrowolnie ubezpieczeniu zdrowotnemu
- 5 – dla deklaracji składanych za sędziów, prokuratorów, żołnierzy lub funkcjonariuszy, za których jest obowiązek opłacania składek na ubezpieczenia społeczne

XIII. Kod informacji o przekroczeniu rocznej podstawy wymiaru składek na ubezpieczenia emerytalne i rentowe:

- 1 – w przypadku gdy informację o przekroczeniu rocznej podstawy wymiaru składek przekazał ubezpieczony
- 2 – w przypadku gdy informację o przekroczeniu rocznej podstawy wymiaru składek przekazał płatnik składek
- 3 – w przypadku gdy informację o przekroczeniu rocznej podstawy wymiaru składek przekazał Zakład Ubezpieczeń Społecznych

XIV. Kody numerów identyfikatorów deklaracji rozliczeniowych i imiennego raportu miesięcznego:

- 1) 01 – dla deklaracji rozliczeniowej i imiennego raportu miesięcznego
- 02–39 włącznie – dla deklaracji rozliczeniowej korygującej i imiennego raportu miesięcznego korygującego
- 2) w przypadku:
 - a) powiatowych urzędów pracy, za bezrobotnych oraz osoby pobierające stypendium w okresie odbywania szkolenia, stażu lub przygotowania zawodowego w miejscu pracy, na które zostały skierowane przez powiatowy urząd pracy,

- b) wojskowych biur emerytalnych, Zakładu Emerytalno-Rentowego Ministerstwa Spraw Wewnętrznych i Administracji oraz Biura Emerytalnego Służby Więziennej, za emerytów i rencistów,
 - c) jednostek organizacyjnych pomocy społecznej albo wójtów, burmistrzów i prezydentów miast, za osoby pobierające świadczenia rodzinne oraz za osoby korzystające ze świadczeń z pomocy społecznej, za które opłacane są składki,
 - d) banków rozliczających składki na ubezpieczenie zdrowotne w przypadku dokonywania wypłaty emerytury lub renty z zagranicy,
 - e) innych podmiotów rozliczających składki na ubezpieczenie zdrowotne w przypadku dokonywania wypłat emerytury lub renty z zagranicy,
 - f) instytucji rozliczającej składki na ubezpieczenie zdrowotne, dokonującej wypłaty renty strukturalnej zgodnie z przepisami o rentach strukturalnych i przepisami o wspieraniu rozwoju obszarów wiejskich ze środków pochodzących z sekcji Gwarancji Europejskiego Funduszu Orientacji Gwarancji Rolnej oraz przepisami o wspieraniu rozwoju obszarów wiejskich z udziałem środków Europejskiego Funduszu Rolnego na rzecz Rozwoju Obszarów Wiejskich,
 - g) centrum integracji społecznej za osoby pobierające świadczenie integracyjne,
 - 51 – dla deklaracji rozliczeniowej i imiennego raportu miesięcznego
 - 52–69 włącznie – dla deklaracji rozliczeniowej korygującej i imiennego raportu miesięcznego korygującego
- 3) w przypadku ZUS za emerytów i rencistów oraz osoby pobierające zasiłek przedemerytalny lub świadczenie przedemerytalne:
 - 51 – dla deklaracji rozliczeniowej i imiennego raportu miesięcznego
 - 52–89 włącznie – dla deklaracji rozliczeniowej korygującej i imiennego raportu miesięcznego korygującego
- 4) w przypadku sędziów, prokuratorów, żołnierzy lub funkcjonariuszy, za których powstał obowiązek opłacania składek na ubezpieczenia społeczne:
 - 70 – dla deklaracji rozliczeniowej i imiennego raportu miesięcznego
 - 71–79 włącznie – dla deklaracji rozliczeniowej korygującej i imiennego raportu miesięcznego korygującego
- 5) w przypadku deklaracji rozliczeniowej i imiennego raportu miesięcznego za dany miesiąc kalendarzowy, składanych przez syndyka upadłości za okres od dnia ogłoszenia upadłości:
 - 80 – dla deklaracji rozliczeniowej i imiennego raportu miesięcznego
 - 81–89 włącznie – dla deklaracji rozliczeniowej korygującej i imiennego raportu miesięcznego korygującego
- 6) w przypadku płatników składek opłacających składki wyłącznie na własne ubezpieczenia, składających za dany miesiąc więcej niż jedną deklarację rozliczeniową z różnymi kodami tytułu ubezpieczenia:
 - 01 – dla pierwszej deklaracji rozliczeniowej składanej za dany miesiąc
 - 02–39 włącznie – dla deklaracji rozliczeniowej korygującej składanej do deklaracji oznaczonej numerem 01
 - 40 – dla drugiej deklaracji rozliczeniowej składanej za dany miesiąc
 - 41–49 włącznie – dla deklaracji rozliczeniowej korygującej składanej do deklaracji oznaczonej numerem 40
 - 51 – dla trzeciej deklaracji rozliczeniowej składanej za dany miesiąc
 - 52–69 włącznie – dla deklaracji rozliczeniowej korygującej składanej do deklaracji oznaczonej numerem 51

- 7) w przypadku płatników składek zobowiązanych do sporządzenia i przekazania dokumentów rozliczeniowych za osobę sprawującą opiekę nad dziećmi na podstawie umowy uaktywniającej w rozumieniu ustawy z dnia 4 lutego 2011 r. o opiece nad dziećmi w wieku do lat 3:
- 40 – dla deklaracji rozliczeniowej i imiennego raportu miesięcznego
 - 41–49 włącznie – dla deklaracji rozliczeniowej korygującej i imiennego raportu miesięcznego korygującego
- Numer imiennego raportu miesięcznego powinien być zgodny z numerem deklaracji rozliczeniowej, do której jest dołączony