

Warszawa, dnia 30 grudnia 2015 r.

Poz. 2283

**ROZPORZĄDZENIE
MINISTRA FINANSÓW¹⁾**

z dnia 23 grudnia 2015 r.

w sprawie oznaczania wyrobów akcyzowych znakami akcyzy

Na podstawie art. 122 ust. 1, art. 123 ust. 4, art. 125 ust. 6, art. 126 ust. 6, art. 129, art. 131 ust. 10, art. 132 ust. 5, art. 137, art. 138 ust. 5 ustawy z dnia 6 grudnia 2008 r. o podatku akcyzowym (Dz. U. z 2014 r. poz. 752, z późn. zm.²⁾) zarządza się, co następuje:

§ 1. Rozporządzenie określa:

- 1) postacie znaków akcyzy umieszczanych na opakowaniach jednostkowych importowanych, nabywanych wewnątrz-wspólnotowo i wyprodukowanych na terytorium kraju wyrobów tytoniowych, spirytusowych i winiarskich oraz suszu tytoniowego, ich wzory i elementy znaków akcyzy;
- 2) kryteria jakościowe znaków akcyzy;
- 3) szczegółowe sposoby nanoszenia znaków akcyzy na typowe dla wyrobów tytoniowych, spirytusowych i winiarskich opakowania jednostkowe;
- 4) wzór wniosku o wskazanie sposobu nanoszenia znaków akcyzy na nietypowe opakowania jednostkowe wyrobów akcyzowych;
- 5) szczególne przypadki, w których znaki akcyzy mogą być zdjęte z opakowań jednostkowych wyrobów akcyzowych lub z wyrobów akcyzowych, warunki i tryb zdejmowania znaków akcyzy, wzór wniosku o zdjęcie znaków akcyzy;
- 6) wzór wstępnego zapotrzebowania na znaki akcyzy;
- 7) wysokość kwot stanowiących wartość podatkowych znaków akcyzy, wysokość kwot wpłacanych na pokrycie kosztów wytworzenia podatkowych znaków akcyzy, wysokość należności z tytułu sprzedaży legalizacyjnych znaków akcyzy oraz wysokość kosztów wytworzenia legalizacyjnych znaków akcyzy;
- 8) wzór wniosku o wydanie podatkowych znaków akcyzy lub o sprzedaż legalizacyjnych znaków akcyzy oraz o wydanie upoważnienia do odbioru znaków akcyzy, a także wzór tego upoważnienia;
- 9) szczegółowy wykaz i sposób składania dokumentów załączanych przez wnioskodawcę do wniosku o wydanie podatkowych znaków akcyzy lub o sprzedaż legalizacyjnych znaków akcyzy oraz o wydanie upoważnienia do odbioru znaków akcyzy;
- 10) sposób przewozu i przechowywania znaków akcyzy;
- 11) szczegółowy zakres i termin dokonywania rozliczeń znaków akcyzy;
- 12) sposób zwrotu znaków akcyzy;

¹⁾ Minister Finansów kieruje działem administracji rządowej – finanse publiczne, na podstawie § 1 ust. 2 pkt 2 rozporządzenia Prezesa Rady Ministrów z dnia 17 listopada 2015 r. w sprawie szczegółowego zakresu działania Ministra Finansów (Dz. U. poz. 1900).

²⁾ Zmiany tekstu jednolitego wymienionej ustawy zostały ogłoszone w Dz. U. z 2014 r. poz. 1559, 1662 i 1877 oraz z 2015 r. poz. 18, 211, 978, 1269, 1479, 1649, 1844, 1893 i 1932.

- 13) normy dopuszczalnych strat znaków akcyzy powstałych w procesie oznaczania wyrobów akcyzowych w stosunku do łącznej liczby znaków wykorzystanych w ciągu miesiąca kalendarzowego do oznaczenia wyrobów akcyzowych;
- 14) zespół czynności, które składają się na proces oznaczania wyrobów akcyzowych znakami akcyzy.

§ 2. 1. Wprowadza się postacie znaków akcyzy:

- 1) podatkowe znaki akcyzy w postaci banderol podatkowych;
- 2) legalizacyjne znaki akcyzy w postaci banderol legalizacyjnych.

2. Ilekroć w dalszych przepisach jest mowa o banderolach bez bliższego określenia, należy przez to rozumieć banderole podatkowe i legalizacyjne.

§ 3. 1. Banderole zawierają w szczególności oznaczenie serii, numer ewidencyjny, dane o rodzaju i ilości wyrobu w opakowaniu jednostkowym oraz rok ich wytworzenia.

2. Wzory banderol podatkowych określa załącznik nr 1 do rozporządzenia.
3. Wzory banderol legalizacyjnych określa załącznik nr 2 do rozporządzenia.
4. Kryteria jakościowe znaków akcyzy określa załącznik nr 3 do rozporządzenia.

§ 4. 1. Banderole są nanoszone na opakowania jednostkowe wyrobów akcyzowych, w sposób określony w załączniku nr 4 do rozporządzenia, z tym że banderole legalizacyjne mogą być również nanoszone na opakowania jednostkowe w stanie, w jakim opakowania występują poza procedurą zawieszenia poboru akcyzy.

2. Wzór wniosku o wskazanie sposobu nanoszenia banderol na nietypowe opakowania jednostkowe wyrobów akcyzowych określa załącznik nr 5 do rozporządzenia.

§ 5. 1. Banderole naniesione na opakowania jednostkowe wyrobów akcyzowych lub na wyroby akcyzowe mogą być z nich zdjęte po uzyskaniu zgody właściwego naczelnika urzędu celnego, w przypadku gdy:

- 1) wyroby akcyzowe mają być zwrócone do podmiotu zagranicznego, od którego zostały otrzymane, w związku z wadami fizycznymi wyrobów lub
- 2) wyroby akcyzowe przeznaczone są na eksport lub do dostawy wewnątrzspółnotowej.

2. Wzór wniosku o zdjęcie banderol określa załącznik nr 6 do rozporządzenia.

3. Zdjęcia banderol dokonuje się po pisemnym powiadomieniu właściwego naczelnika urzędu celnego o zamiarze ich zdjęcia. Pisemnego powiadomienia należy dokonać w terminie co najmniej 3 dni przed planowanym dniem wydania wyrobów akcyzowych w celu dokonania ich zwrotu do podmiotu zagranicznego lub dokonania eksportu albo dostawy wewnątrzspółnotowej.

4. Pisemne powiadomienie, o którym mowa w ust. 3, zawiera informacje o rodzaju i ilości wyrobów akcyzowych, z których mają być zdjęte banderole, oraz o terminie zdjęcia banderol i wydania wyrobów akcyzowych.

5. Zdjęcie banderol odbywa się w obecności upoważnionego do przeprowadzenia kontroli pracownika organu podatkowego, z zastrzeżeniem ust. 6.

6. W przypadku zdjęcia banderol z opakowań jednostkowych wyrobów winiarskich, właściwy naczelnik urzędu celnego na podstawie przepisów o służbie celnej może odstąpić od obecności przy tych czynnościach upoważnionego do przeprowadzenia kontroli pracownika organu podatkowego.

7. W przypadku gdy banderole zdjęte z opakowań jednostkowych wyrobów akcyzowych lub z wyrobów akcyzowych zwracane są wytwórcy, kopia protokołu z tej czynności przekazywana jest do wytwórcy.

§ 6. Podmiot obowiązany do oznaczania wyrobów akcyzowych znakami akcyzy składa w urzędzie obsługującym ministra właściwego do spraw finansów publicznych wstępne zapotrzebowanie na banderole według wzoru określonego w załączniku nr 7 do rozporządzenia.

§ 7. 1. Wysokość kwot stanowiących wartość banderol podatkowych wpłacanych w celu ich otrzymania określa załącznik nr 8 do rozporządzenia.

2. Wysokość kwot wpłacanych na pokrycie kosztów wytworzenia banderol podatkowych określa załącznik nr 9 do rozporządzenia.

3. Wysokość kosztów wytworzenia banderol legalizacyjnych określa załącznik nr 10 do rozporządzenia.

4. Wysokość należności z tytułu sprzedaży banderol legalizacyjnych określa załącznik nr 11 do rozporządzenia.

5. W przypadku gdy wysokość kwoty stanowiącej wartość banderol podatkowych jest równa wysokości podatku akcyzowego albo przewyższa wysokość podatku akcyzowego od wyrobu akcyzowego podlegającego oznaczeniu tą banderolą, wówczas wysokość kwoty stanowiącej wartość banderol podatkowych wynosi 80% wysokości podatku akcyzowego od tego wyrobu.

§ 8. 1. Wnioskodawca, składając wniosek o wydanie banderol podatkowych lub o sprzedaż banderol legalizacyjnych oraz o wydanie upoważnienia do odbioru banderol do właściwego naczelnika urzędu celnego w sprawach znaków akcyzy, załącza odpowiednio:

- 1) zaświadczenie organu podatkowego o niezaleganiu lub stwierdzeniu zaległości w podatkach dochodowych, podatku od towarów i usług oraz podatku akcyzowym;
- 2) kopię odpisu z rejestru przedsiębiorców w Krajowym Rejestrze Sądowym albo kopię zaświadczenia o wpisie do Ewidencji Działalności Gospodarczej;
- 3) kopię potwierdzenia przyjęcia zgłoszenia rejestracyjnego podatnika podatku akcyzowego;
- 4) kopię wpisu do rejestru przedsiębiorców wykonujących działalność regulowaną w rozumieniu przepisów ustawy z dnia 2 lipca 2004 r. o swobodzie działalności gospodarczej (Dz. U. z 2015 r. poz. 584, z późn. zm.³⁾) lub kopię zezwolenia na obrót wyrobami objętymi obowiązkiem uzyskania takiego zezwolenia;
- 5) kopię zgłoszenia o planowanym nabyciu wewnątrzspółnotowym, o którym mowa w art. 78 ust. 1 pkt 1 ustawy z dnia 6 grudnia 2008 r. o podatku akcyzowym, zwanej dalej „ustawą”;
- 6) kopię potwierdzenia złożenia zabezpieczenia należności podatkowych wymaganego na podstawie odrębnych przepisów;
- 7) kopię zezwolenia na:
 - a) prowadzenie składu podatkowego,
 - b) nabywanie wyrobów akcyzowych jako zarejestrowany odbiorca,
 - c) jednorazowe nabycie wyrobów akcyzowych jako zarejestrowany odbiorca,
 - d) wykonywanie czynności w charakterze przedstawiciela podatkowego,
 - e) wyprowadzanie wyrobów akcyzowych z cudzego składu podatkowego poza procedurą zawieszenia poboru akcyzy, o którym mowa w art. 54 ust. 1 ustawy;
- 8) kopię spisu wyrobów, o którym mowa w art. 116 ust. 5 ustawy, potwierdzonego przez właściwego naczelnika urzędu celnego.

2. Dokumentów, o których mowa w ust. 1, nie załącza się, jeżeli:

- 1) właściwy naczelnik urzędu celnego, do którego składany jest wniosek o wydanie banderol podatkowych lub o sprzedaż banderol legalizacyjnych oraz o wydanie upoważnienia do odbioru banderol dysponuje tymi dokumentami i dane w nich zawarte są aktualne;
- 2) dane zawarte w dokumentach znajdują się w prowadzonych przez podmioty publiczne bazach danych, do których dostęp ma właściwy naczelnik urzędu celnego.

3. Oryginały dokumentów, o których mowa w ust. 1 pkt 2–8, z zastrzeżeniem ust. 2, są okazywane właściwemu naczelnikowi urzędu celnego w sprawach znaków akcyzy przed wydaniem decyzji, o której mowa w art. 126 ust. 1 ustawy. Dokumenty, o których mowa w ust. 1, powinny zawierać dane aktualne w dniu składania wniosku.

³⁾ Zmiany tekstu jednolitego wymienionej ustawy zostały ogłoszone w Dz. U. z 2015 r. poz. 699, 875, 978, 1197, 1268, 1272, 1618, 1649, 1688, 1712, 1844 i 1893.

4. W przypadku gdy wnioskodawca składa kolejny wniosek, w terminie nie dłuższym niż 3 miesiące od złożenia poprzedniego wniosku, nie stosuje się przepisów ust. 1 i 3, pod warunkiem że wnioskodawca złoży oświadczenie, iż informacje wynikające z uprzednio złożonych lub okazanych dokumentów oraz stany faktyczne lub prawne, których te dokumenty dotyczą, nie uległy zmianie. Nie dotyczy to informacji oraz stanów faktycznych lub prawnych zawartych w dokumentach, których termin ważności upłynął zgodnie z przepisami regulującymi ich wydawanie, oraz dokumentu, o którym mowa w ust. 1 pkt 1.

5. Wzór wniosku o wydanie banderol podatkowych lub o sprzedaż banderol legalizacyjnych oraz o wydanie upoważnienia do odbioru banderol określa załącznik nr 12 do rozporządzenia.

6. Wzór upoważnienia do odbioru banderol określa załącznik nr 13 do rozporządzenia.

§ 9. 1. Przechowywanie oraz przewóz banderol wymaga zapewnienia odpowiednich środków transportu, pomieszczeń, urządzeń służących do przechowywania, w szczególności skarbców lub kas pancernych, oraz ochrony w sposób przyjęty przy przechowywaniu i transporcie wartości pieniężnych.

2. Dostęp do pomieszczeń i urządzeń służących do przechowywania banderol mogą mieć wyłącznie osoby imiennie do tego upoważnione.

§ 10. 1. Zniszczenie uszkodzonych lub zniszczonych banderol odbywa się w obecności upoważnionego do przeprowadzenia kontroli pracownika organu podatkowego, z zastrzeżeniem ust. 2.

2. W przypadku zniszczenia uszkodzonych lub zniszczonych banderol na opakowania jednostkowe wyrobów winiarskich, właściwy naczelnik urzędu celnego na podstawie przepisów o służbie celnej może odstąpić od obecności przy tych czynnościach upoważnionego do przeprowadzenia kontroli pracownika organu podatkowego.

§ 11. 1. Importer, podmiot dokonujący nabycia wewnątrzwspólnotowego oraz przedstawiciel podatkowy uzyskuje od podmiotu zagranicznego dokument rozliczeniowy z przekazanych mu banderol, z uwzględnieniem rodzaju, serii, roku wytworzenia, numeru ewidencyjnego i liczby banderol przekazanych w celu naniesienia na opakowania jednostkowe wyrobów akcyzowych, wykorzystanych do naniesienia, uszkodzonych, zniszczonych, utraconych lub niewykorzystanych, niezwłocznie po otrzymaniu wyrobów, nie później jednak niż w terminie trzech miesięcy od dnia wydania banderol podmiotowi zagranicznemu mającemu siedzibę poza terytorium kraju.

2. Podmiot, o którym mowa w art. 116 ust. 1 pkt 7 ustawy, uzyskuje od podmiotu prowadzącego skład podatkowy, natomiast właściciel wyrobów akcyzowych, o którym mowa w art. 13 ust. 3 ustawy, uzyskuje od podmiotu prowadzącego skład podatkowy albo od podmiotu mającego siedzibę na terytorium państwa trzeciego, dokument rozliczeniowy z przekazanych mu banderol, z uwzględnieniem rodzaju, serii, roku wytworzenia, numeru ewidencyjnego i liczby banderol przekazanych w celu naniesienia na opakowania jednostkowe wyrobów akcyzowych, wykorzystanych do naniesienia, uszkodzonych, zniszczonych, utraconych lub niewykorzystanych:

- 1) w terminie 7 dni od dnia naniesienia banderol – w przypadku oznaczania wyrobów akcyzowych w składzie podatkowym na terytorium kraju;
- 2) niezwłocznie po wyprowadzeniu wyrobów akcyzowych ze składu podatkowego, nie później jednak niż w terminie trzech miesięcy od dnia wydania banderol podmiotowi prowadzącemu skład podatkowy – w przypadku oznaczania wyrobów akcyzowych w składzie podatkowym na terytorium państwa członkowskiego;
- 3) niezwłocznie po otrzymaniu wyrobów, nie później jednak niż w terminie trzech miesięcy od dnia wydania banderol podmiotowi mającemu siedzibę na terytorium państwa trzeciego.

§ 12. Fizyczne wydanie lub zwrot banderol następuje niezwłocznie po podpisaniu protokołu w sprawie wydania lub zwrotu banderol.

§ 13. 1. Dopuszczalne miesięczne straty banderol powstałe w procesie oznaczania wyrobów akcyzowych na terytorium kraju w stosunku do łącznej liczby banderol wykorzystanych w ciągu miesiąca kalendarzowego mogą wynosić najwyżej dla poszczególnych rodzajów wyrobów:

- 1) 0,5% – dla opakowań jednostkowych wyrobów spirytusowych;
- 2) 0,5% – dla opakowań jednostkowych wyrobów tytoniowych;
- 3) 0,5% – dla opakowań jednostkowych wyrobów winiarskich;
- 4) 0,5% – dla opakowań jednostkowych suszu tytoniowego.

2. Oznaczanie wyrobów akcyzowych znakami akcyzy polega na naniesieniu, z użyciem odpowiedniego kleju, ważnej i nieuszkodzonej banderoli na opakowanie jednostkowe wyrobu akcyzowego podlegającego oznaczaniu tą banderolą, niezależnie od miejsca i metody oznaczania. W przypadku oznaczania wyrobów akcyzowych banderolami na zautomatyzowanej linii technologicznej do procesu oznaczania należy zaliczyć także czynności włożenia banderol do urządzenia banderolującego oraz następujące łącznie, bezpośrednio po oznaczaniu, zautomatyzowane czynności przemieszczenia opakowania wyrobu akcyzowego do końca linii technologicznej, zdjęcia opakowania jednostkowego wyrobu akcyzowego z tej linii i jednoczesnego włożenia go do opakowania zbiorczego.

§ 14. Banderole podatkowe oraz banderole legalizacyjne wytworzone zgodnie z opisem wzorów określonych odpowiednio w poz. IX–XII załącznika nr 1 oraz w poz. V i VI załącznika nr 2 do rozporządzenia Ministra Finansów z dnia 7 stycznia 2013 r. w sprawie oznaczania wyrobów akcyzowych znakami akcyzy (Dz. U. z 2015 r. poz. 129 i 1631), w brzmieniu obowiązującym przed dniem 1 stycznia 2016 r., mogą być wydawane podmiotom obowiązującym do oznaczania wyrobów akcyzowych znakami akcyzy do wyczerpania nakładów, jednak nie dłużej niż do dnia 31 grudnia 2016 r.

§ 15. Rozporządzenie wchodzi w życie z dniem 1 stycznia 2016 r.⁴⁾

Minister Finansów: *P. Szalamacha*

⁴⁾ Niniejsze rozporządzenie było poprzedzone rozporządzeniem Ministra Finansów z dnia 7 stycznia 2013 r. w sprawie oznaczania wyrobów akcyzowych znakami akcyzy (Dz. U. z 2015 r. poz. 129 i 1631), które traci moc z dniem wejścia w życie niniejszego rozporządzenia, w związku z wejściem w życie ustawy z dnia 24 lipca 2015 r. o zmianie ustawy o podatku akcyzowym oraz niektórych innych ustaw (Dz. U. poz. 1479 i 1932).

Załączniki do rozporządzenia Ministra Finansów
z dnia 23 grudnia 2015 r. (poz. 2283)

Załącznik nr 1

**WZORY BANDEROL PODATKOWYCH NA OPAKOWANIA JEDNOSTKOWE IMPORTOWANYCH,
NABYWANYCH WEWNĄTRZWPÓLNOTOWO I WYPRODUKOWANYCH NA TERYTORIUM KRAJU
WYROBÓW TYTONIOWYCH (PAPIEROSÓW, TYTONIU), SPIRYTUSOWYCH, WINIARSKICH
ORAZ SUSZU TYTONIOWEGO**

**I. Wzór banderoli podatkowej na opakowania jednostkowe importowanych,
nabywanych wewnątrzspółnotowo wyrobów tytoniowych (papierosów)**



Rys.

**II. Wzory banderol podatkowych na opakowania jednostkowe importowanych,
nabywanych wewnątrzspółnotowo wyrobów tytoniowych (tytoniu) oraz suszu
tytoniowego**

1. Zawartość wyrobu w opakowaniu do 200 g włącznie



Rys. 1

2. Zawartość wyrobu w opakowaniu powyżej 200 g



Rys. 2

**III. Wzory banderol podatkowych na opakowania jednostkowe importowanych,
nabywanych wewnątrzspółnotowo wyrobów spirytusowych**

1. Opakowania o pojemności do 0,2 l włącznie



Rys. 1

2. Opakowania o pojemności powyżej 0,2 l



Rys.2

IV. Wzory banderol podatkowych na opakowania jednostkowe importowanych, nabywanych wewnątrzspółnotowo wyrobów winiarskich

1. Opakowania o pojemności do 0,5 l włącznie



Rys. 1

2. Opakowania o pojemności powyżej 0,5 l



Rys. 2

V. Wzór banderoli podatkowej na opakowania jednostkowe wyprodukowanych na terytorium kraju wyrobów tytoniowych (papierosów)

Rys.

VI. Wzory banderol podatkowych na opakowania jednostkowe wyprodukowanych na terytorium kraju wyrobów tytoniowych (tytoniu) oraz suszu tytoniowego

1. Zawartość wyrobu w opakowaniu do 200 g włącznie



Rys. 1

2. Zawartość wyrobu w opakowaniu powyżej 200 g



Rys. 2

VII. Wzory banderol podatkowych na opakowania jednostkowe wyprodukowanych na terytorium kraju wyrobów spirytusowych

1. Opakowania o pojemności do 0,2 l włącznie



Rys. 1

2. Opakowania o pojemności powyżej 0,2 l



Rys. 2

VIII. Wzory banderol podatkowych na opakowania jednostkowe wyprodukowanych na terytorium kraju wyrobów winiarskich

1. Opakowania o pojemności do 0,5 l włącznie



Rys. 1

2. Opakowania o pojemności powyżej 0,5 l



Rys. 2

IX. Wzór banderoli podatkowej samoprzylepnej na opakowania jednostkowe (puszki) importowanych, nabywanych wewnątrzspółnotowo wyrobów spirytusowych



Rys.

X. Wzór banderoli podatkowej samoprzylepnej na opakowania jednostkowe (puszki) importowanych, nabywanych wewnątrzspółnotowo wyrobów winiarskich



Rys.

XI. Wzór banderoli podatkowej samoprzylepnej na opakowania jednostkowe (puszki) wyprodukowanych na terytorium kraju wyrobów spirytusowych



Rys.

XII. Wzór banderoli podatkowej samoprzylepnej na opakowania jednostkowe (puszki) wyprodukowanych na terytorium kraju wyrobów winiarskich



Rys.

Objaśnienia:

1. Banderole podatkowe według wzorów określonych w poz. I – XII stosują odpowiednio podmioty prowadzące składy podatkowe, importerzy, przedstawiciele podatkowi, podmioty dokonujące nabycia wewnątrzspółnotowego wyrobów akcyzowych podlegających obowiązkowi oznaczania, podmioty dokonujące produkcji wyrobów akcyzowych, o których mowa w art. 47 ust. 1 pkt 1, 2, 4 i 5 ustawy, podmioty, o których mowa w art. 116 ust 1 pkt 7 ustawy oraz właściciele wyrobów akcyzowych, o których mowa w art. 13 ust. 3 ustawy.
2. Banderole podatkowe według wzorów określonych w poz. I – VIII stosuje się także do oznaczania innych opakowań jednostkowych wyrobów akcyzowych niż wymienione w załączniku nr 4 do rozporządzenia.
3. Banderole podatkowe według wzorów określonych w poz. III, IV, VII i VIII można zastosować do oznaczania wyrobów spirytusowych i winiarskich w opakowaniach jednostkowych (puszkach),

importowanych, nabywanych wewnątrzspółnotowo i wyprodukowanych na terytorium kraju zamiast banderol, których wzory zostały określone odpowiednio w poz. IX – XII.

OPIS WZORÓW BANDEROL PODATKOWYCH NA OPAKOWANIA JEDNOSTKOWE
IMPORTOWANYCH, NABYWANYCH WEWNĄTRZWSPÓLNOTOWO I
WYPRODUKOWANYCH NA TERYTORIUM KRAJU WYROBÓW TYTONIOWYCH
(PAPIEROSÓW, TYTONIU), SPIRYTUSOWYCH, WINIARSKICH
ORAZ SUSZU TYTONIOWEGO^{1), 3)}

Pozycja	Rysunek	Cechy graficzne	Wymiary w mm	
			długość	szerokość
1	2	3	4	5
I	Rys.	Banderola ⁴⁾ jest zadrukowana jednostronnie i ma wykonane techniką offsetową dwukolorowe tło: szare na prawym marginesie i beżowe (w centralnej części banderoli, nieobejmujące marginesów), napisy koloru czarnego umieszczone w trzech równoległych wierszach wzdłuż prawego marginesu banderoli: „MF RP ZNAK AKCYZY PODAT.-IMP. 2016” („2016” stanowi przykład określenia roku wytworzenia banderoli) oraz w dwóch wierszach biegnących na dole lewego marginesu banderoli pod kodem 2D: „PAPIEROSY IP/BP”, na lewym marginesie banderoli kod 2D na białym polu, w dolnej części banderoli, pod rozetą, oznaczenie numeru ewidencyjnego ²⁾ , rozetę koloru fioletowego, powtarzający się mikrotekst negatywowo-pozytywowy „RZECZPOSPOLITA POLSKA MINISTERSTWO FINANSÓW” wokół orła i mikrotekst pozytywowy „POLSKA MF” okalający górną część rozety, zabezpieczenie w prawym dolnym rogu banderoli wykonane farbą termochromową - pod wpływem temperatury staje się widoczny jasny element w postaci „łezki”, włókna zabezpieczające widoczne w kolorze bordowym, granatowym i zielonym	45	22
II	Rys. 1 i 2	Banderola ⁴⁾ jest zadrukowana jednostronnie i ma wykonane techniką offsetową dwukolorowe tło: szare na prawym marginesie i beżowe (w centralnej części banderoli, nieobejmujące marginesów), napisy koloru czarnego umieszczone w trzech równoległych wierszach wzdłuż prawego marginesu banderoli: „MF RP ZNAK AKCYZY PODAT.-IMP. 2016” („2016” stanowi przykład określenia roku wytworzenia banderoli) oraz w dwóch wierszach biegnących na dole lewego marginesu banderoli pod kodem 2D: „TYT.≤ 200 g IT/BP/1” (Rys. 1) lub „TYT.> 200 g IT/BP/2” (Rys. 2), na lewym marginesie banderoli kod 2D na białym polu, w dolnej części banderoli, pod rozetą, oznaczenie numeru ewidencyjnego ²⁾ , rozetę koloru fioletowego, powtarzający się mikrotekst negatywowo-pozytywowy „RZECZPOSPOLITA POLSKA MINISTERSTWO FINANSÓW” wokół orła i mikrotekst pozytywowy „POLSKA MF”	45	22

		okalający górną część rozety, zabezpieczenie w prawym dolnym rogu banderoli wykonane farbą termochromową - pod wpływem temperatury staje się widoczny jasny element w postaci „leżki”, włókna zabezpieczające widoczne w kolorze bordowym, granatowym i zielonym		
III.1	Rys. 1	Banderola jest zadrukowana jednostronnie i ma wykonane techniką offsetową dwukolorowe tło: szare (na marginesach) i beżowe (w centralnej części banderoli, nieobejmujące marginesów), napisy koloru czarnego umieszczone w czterech równoległych wierszach wzdłuż prawego marginesu banderoli: „MINISTERSTWO FINANSÓW RP ZNAK AKCYZY PODAT.-IMP.” oraz napisy w trzech równoległych wierszach biegnące wzdłuż lewego marginesu banderoli, określające pojemność opakowania jednostkowego, serię oraz rok wytworzenia banderoli, dodatkowo równoległe do prawego marginesu banderoli oznaczenie serii, a pod rozetą - numeru ewidencyjnego ²⁾ . Banderola ma także wykonaną techniką wkłęsłodrukową rozetę koloru fioletowego: w kształcie orła i kłosa z widocznym efektem kątowym w postaci litery „S”, powtarzający się mikrotekst negatywowo-pozytywowy „RZECZPOSPOLITA POLSKA MINISTERSTWO FINANSÓW” wokół orła i mikrotekst negatywowo-pozytywowy „POLSKA MF”, prostopadły do dłuższego boku banderoli przy lewym marginesie banderoli, a także mikrotekst pozytywowy „POLSKA MF” wokół dwóch boków prostokątnej rozety, włókna zabezpieczające widoczne w kolorze bordowym, granatowym i zielonym	50	12
III.2	Rys. 2	Banderola jest zadrukowana jednostronnie i ma wykonane techniką offsetową dwukolorowe tło: szare (na marginesach) i beżowe (w centralnej części banderoli, nieobejmujące marginesów), napisy koloru czarnego umieszczone w czterech równoległych wierszach wzdłuż prawego marginesu banderoli: „MINISTERSTWO FINANSÓW RP ZNAK AKCYZY PODAT.-IMP.” oraz napisy w trzech równoległych wierszach, biegnące wzdłuż lewego marginesu banderoli, określające pojemność opakowania jednostkowego, serię oraz rok wytworzenia banderoli, dodatkowo równoległe do prawego marginesu banderoli oznaczenie serii, a w centralnej części banderoli - numeru ewidencyjnego ²⁾ . Banderola ma także wykonane techniką wkłęsłodrukową dwie rozety koloru fioletowego: jedną w kształcie orła z dwoma kłosami umieszczoną po prawej stronie banderoli oraz drugą prostokątną z dwoma kłosami, z	90	16

		widocznym efektem kątowym w postaci litery „S”, umieszczoną po lewej stronie banderoli, powtarzający się mikrotekst negatywowo-pozytywowy „RZECZPOSPOLITA POLSKA MINISTERSTWO FINANSÓW” wokół orła i mikrotekst pozytywowy „RZECZPOSPOLITA POLSKA MINISTERSTWO FINANSÓW” na liściach kłosów oraz mikrotekst negatywowo-pozytywowy „POLSKA MF”, prostopadły do dłuższego boku banderoli przy prawym marginesie banderoli, a także mikrotekst pozytywowy „POLSKA MF” wokół prostokątnej rozety, włókna zabezpieczające widoczne w kolorze bordowym, granatowym i zielonym		
IV.1	Rys. 1	Banderola jest zadrukowana jednostronnie i ma wykonane techniką offsetową dwukolorowe tło: szare (na marginesach) i beżowe (w centralnej części banderoli, nieobejmujące marginesów), napisy koloru czarnego umieszczone w czterech równoległych wierszach wzdłuż prawego marginesu banderoli: „MINISTERSTWO FINANSÓW RP ZNAK AKCYZY PODAT.-IMP.” oraz napisy w trzech równoległych wierszach biegnące wzdłuż lewego marginesu banderoli, określające pojemność opakowania jednostkowego, serię oraz rok wytworzenia banderoli, dodatkowo równoległe do prawego marginesu banderoli oznaczenie serii, a po lewej stronie banderoli - numeru ewidencyjnego ²⁾ . Banderola ma także dwie rozety koloru fioletowego: jedną w kształcie orła z liśćmi i gronami winorośli umieszczoną w centralnej części banderoli oraz drugą, znajdującą się po prawej stronie banderoli, powtarzający się mikrotekst negatywowo-pozytywowy „RZECZPOSPOLITA POLSKA MINISTERSTWO FINANSÓW” wokół orła, włókna zabezpieczające widoczne w kolorze bordowym, granatowym i zielonym	110	14
IV.2	Rys. 2	Banderola jest zadrukowana jednostronnie i ma wykonane techniką offsetową dwukolorowe tło: szare (na marginesach) i beżowe (w centralnej części banderoli, nieobejmujące marginesów), napisy koloru czarnego umieszczone w czterech równoległych wierszach wzdłuż prawego marginesu banderoli: „MINISTERSTWO FINANSÓW RP ZNAK AKCYZY PODAT.-IMP.” oraz napisy w trzech równoległych wierszach, biegnące wzdłuż lewego marginesu banderoli, określające pojemność opakowania jednostkowego, serię oraz rok wytworzenia banderoli, dodatkowo po prawej stronie banderoli oznaczenie serii, a po lewej stronie banderoli - numeru ewidencyjnego ²⁾ . Banderola ma także trzy rozety koloru fioletowego:	160	16

		<p>jedną w kształcie orła z liśćmi i gronami winorośli umieszczoną w centralnej części banderoli, drugą znajdującą się po prawej stronie banderoli i trzecią po lewej stronie banderoli, powtarzający się mikrotekst negatywowo-pozytywowy „RZECZPOSPOLITA POLSKA MINISTERSTWO FINANSÓW” wokół orła i mikrotekst negatywowo-pozytywowy „POLSKA MF” na rozecie przy lewym marginesie banderoli, włókna zabezpieczające widoczne w kolorze bordowym, granatowym i zielonym</p>		
V	Rys.	<p>Banderola⁴⁾ jest zadrukowana jednostronnie i ma wykonane techniką offsetową dwukolorowe tło: szare na prawym marginesie i beżowe (w centralnej części banderoli, nieobejmujące marginesów), napisy koloru czarnego umieszczone w trzech równoległych wierszach wzdłuż prawego marginesu banderoli: „MF RP ZNAK AKCYZY PODAT.-KRAJ. 2016” („2016” stanowi przykład określenia roku wytworzenia banderoli) oraz w dwóch wierszach biegnących na dole lewego marginesu banderoli pod kodem 2D: „PAPIEROSY KP/BP”, na lewym marginesie banderoli kod 2D na białym polu, w dolnej części banderoli, pod rozetą, oznaczenie numeru ewidencyjnego²⁾, rozetę koloru fioletowego, powtarzający się mikrotekst negatywowo-pozytywowy „RZECZPOSPOLITA POLSKA MINISTERSTWO FINANSÓW” wokół orła i mikrotekst pozytywowy „POLSKA MF” okalający górną część rozety, zabezpieczenie w prawym dolnym rogu banderoli wykonane farbą termochromową - pod wpływem temperatury staje się widoczny jasny element w postaci „łezki”, włókna zabezpieczające widoczne w kolorze bordowym, granatowym i zielonym</p>	45	22
VI	Rys. 1 i 2	<p>Banderola⁴⁾ jest zadrukowana jednostronnie i ma wykonane techniką offsetową dwukolorowe tło: szare na prawym marginesie i beżowe (w centralnej części banderoli, nieobejmujące marginesów), napisy koloru czarnego umieszczone w trzech równoległych wierszach wzdłuż prawego marginesu banderoli: „MF RP ZNAK AKCYZY PODAT.-KRAJ. 2016” („2016” stanowi przykład określenia roku wytworzenia banderoli) oraz w dwóch wierszach biegnących na dole lewego marginesu banderoli pod kodem 2D: „TYT.≤ 200 g KT/BP/1” (Rys. 1) lub „TYT.> 200 g KT/BP/2” (Rys. 2), na lewym marginesie banderoli kod 2D na białym polu, w dolnej części banderoli, pod rozetą, oznaczenie numeru ewidencyjnego²⁾, rozetę koloru fioletowego, powtarzający się mikrotekst negatywowo-pozytywowy „RZECZPOSPOLITA POLSKA MINISTERSTWO FINANSÓW” wokół</p>	45	22

		orła i mikrotekst pozytywowy „POLSKA MF” okalający górną część rozety, zabezpieczenie w prawym dolnym rogu banderoli wykonane farbą termochromową - pod wpływem temperatury staje się widoczny jasny element w postaci „leżki”, włókna zabezpieczające widoczne w kolorze bordowym, granatowym i zielonym		
VII.1	Rys. 1	Banderola jest zadrukowana jednostronnie i ma wykonane techniką offsetową dwukolorowe tło: szare (na marginesach) i beżowe (w centralnej części banderoli, nieobejmujące marginesów), napisy koloru czarnego umieszczone w czterech równoległych wierszach wzdłuż prawego marginesu banderoli: „MINISTERSTWO FINANSÓW RP ZNAK AKCYZY PODAT.-KRAJ.” oraz napisy w trzech równoległych wierszach, biegnące wzdłuż lewego marginesu banderoli, określające pojemność opakowania jednostkowego, serię oraz rok wytworzenia banderoli, dodatkowo równoległe do prawego marginesu banderoli oznaczenie serii, a pod rozetą numeru ewidencyjnego ²⁾ . Banderola ma także wykonaną techniką wkłesłodrukową rozetę koloru fioletowego: w kształcie orła i kłosa z widocznym efektem kątowym w postaci litery „S”, powtarzający się mikrotekst negatywowo-pozytywowy „RZECZPOSPOLITA POLSKA MINISTERSTWO FINANSÓW” wokół orła i mikrotekst negatywowo-pozytywowy „POLSKA MF” prostopadły do dłuższego boku banderoli przy lewym marginesie banderoli, a także mikrotekst pozytywowy „POLSKA MF” wokół dwóch boków prostokątnej rozety, włókna zabezpieczające widoczne w kolorze bordowym, granatowym i zielonym	50	12
VII.2	Rys. 2	Banderola jest zadrukowana jednostronnie i ma wykonane techniką offsetową dwukolorowe tło: szare (na marginesach) i beżowe (w centralnej części banderoli, nieobejmujące marginesów), napisy koloru czarnego umieszczone w czterech równoległych wierszach wzdłuż prawego marginesu banderoli: „MINISTERSTWO FINANSÓW RP ZNAK AKCYZY PODAT.-KRAJ.” oraz napisy w trzech równoległych wierszach, biegnące wzdłuż lewego marginesu banderoli, określające pojemność opakowania jednostkowego, serię oraz rok wytworzenia banderoli, dodatkowo równoległe do prawego marginesu banderoli oznaczenie serii, a w centralnej części banderoli - numeru ewidencyjnego ²⁾ . Banderola ma także wykonane techniką wkłesłodrukową dwie rozety koloru fioletowego: jedną w kształcie orła z dwoma	90	16

		<p>kłosami umieszczoną po prawej stronie banderoli oraz drugą prostokątną z dwoma kłosami, z widocznym efektem kątowym w postaci litery „S”, umieszczoną po lewej stronie banderoli, powtarzający się mikrotekst negatywowo-pozytywowy „RZECZPOSPOLITA POLSKA MINISTERSTWO FINANSÓW” wokół orła i mikrotekst pozytywowy „RZECZPOSPOLITA POLSKA MINISTERSTWO FINANSÓW” na liściach kłosów oraz mikrotekst negatywowo-pozytywowy „POLSKA MF”, prostopadły do dłuższego boku banderoli przy prawym marginesie banderoli, a także mikrotekst pozytywowy „POLSKA MF” wokół prostokątnej rozety, włókna zabezpieczające widoczne w kolorze bordowym, granatowym i zielonym</p>		
VIII.1	Rys. 1	<p>Banderola jest zadrukowana jednostronnie i ma wykonane techniką offsetową dwukolorowe tło: szare (na marginesach) i beżowe (w centralnej części banderoli, nieobejmujące marginesów), napisy koloru czarnego umieszczone w czterech równoległych wierszach wzdłuż prawego marginesu banderoli: „MINISTERSTWO FINANSÓW RP ZNAK AKCYZY PODAT.-KRAJ.” oraz napisy w trzech równoległych wierszach, biegnące wzdłuż lewego marginesu banderoli, określające pojemność opakowania jednostkowego, serię oraz rok wytworzenia banderoli, dodatkowo równoległe do prawego marginesu banderoli oznaczenie serii, a po lewej stronie banderoli - numeru ewidencyjnego²⁾. Banderola ma także dwie rozety koloru fioletowego: jedną w kształcie orła z liśćmi i gronami winorośli umieszczoną w centralnej części banderoli oraz drugą znajdującą się po prawej stronie banderoli, powtarzający się mikrotekst negatywowo-pozytywowy „RZECZPOSPOLITA POLSKA MINISTERSTWO FINANSÓW” wokół orła, włókna zabezpieczające widoczne w kolorze bordowym, granatowym i zielonym</p>	110	14
VIII.2	Rys. 2	<p>Banderola jest zadrukowana jednostronnie i ma wykonane techniką offsetową dwukolorowe tło: szare (na marginesach) i beżowe (w centralnej części banderoli, nieobejmujące marginesów), napisy koloru czarnego umieszczone w czterech równoległych wierszach wzdłuż prawego marginesu banderoli: „MINISTERSTWO FINANSÓW RP ZNAK AKCYZY PODAT.-KRAJ.” oraz napisy w trzech równoległych wierszach, biegnące wzdłuż lewego marginesu banderoli, określające pojemność opakowania jednostkowego, serię oraz rok wytworzenia banderoli, dodatkowo po prawej stronie banderoli</p>	160	16

		oznaczenie serii, a po lewej stronie banderoli numeru ewidencyjnego ²⁾ . Banderola ma także trzy rozety koloru fioletowego: jedną w kształcie orła z liśćmi i gronami winorośli umieszczoną w centralnej części banderoli, drugą znajdującą się po prawej stronie banderoli i trzecią po lewej stronie banderoli, powtarzający się mikrotekst negatywowo-pozytywowy „RZECZPOSPOLITA POLSKA MINISTERSTWO FINANSÓW” wokół orła i mikrotekst negatywowo-pozytywowy „POLSKA MF” na rozecie przy lewym marginesie banderoli, włókna zabezpieczające widoczne w kolorze bordowym, granatowym i zielonym		
IX	Rys.	Banderola jest zadrukowana jednostronnie i ma wykonane techniką offsetową beżowe jednokolorowe tło, napisy koloru czarnego umieszczone w pięciu równoległych wierszach wzdłuż prawego marginesu banderoli: „MINISTERSTWO FINANSÓW RP do 0,5 l wł. 2014 ZNAK AKCYZY PODAT.-IMP.” („2014” stanowi przykład określenia roku wytworzenia banderoli), po prawej stronie banderol nad napisami stylizowane litery „RP”, po lewej stronie banderoli element graficzny w kształcie kłosa zmieniający kolor zależnie od kąta padania światła a obok niego oznaczenie serii „IS/BP/P”, w dolnej części banderoli pośrodku oznaczenie numeru ewidencyjnego ²⁾ , pośrodku banderoli kod 2D na białym polu, wokół białego pola powtarzający się mikrotekst „MINISTERSTWO FINANSÓW RP”, nacięcia wzdłuż prawego i lewego marginesu okalającego kod 2D równoległe do dłuższej krawędzi kodu 2D do wysokości około 3/4 długości kodu a następnie ukośnie w kierunku elementu graficznego po lewej stronie banderoli oraz ukośnie w kierunku stylizowanych liter „RP” po prawej stronie banderoli, włókna zabezpieczające widoczne w kolorze bordowym, granatowym i zielonym	45	21
X	Rys.	Banderola jest zadrukowana jednostronnie i ma wykonane techniką offsetową beżowe jednokolorowe tło, napisy koloru czarnego umieszczone w pięciu równoległych wierszach wzdłuż prawego marginesu banderoli: „MINISTERSTWO FINANSÓW RP 2014 do 0,5 l wł. ZNAK AKCYZY PODAT.-IMP.” („2014” stanowi przykład określenia roku wytworzenia banderoli), po prawej stronie banderol nad napisami stylizowane litery „RP”, po lewej stronie banderoli element graficzny w kształcie grona winorośli zmieniający kolor zależnie od kąta padania światła, a obok niego oznaczenie serii „IW/BP/P”, w dolnej części banderoli pośrodku oznaczenie numeru	45	21

		ewidencyjnego ²⁾ , pośrodku banderoli kod 2D na białym polu, wokół białego pola powtarzający się mikrotekst „MINISTERSTWO FINANSÓW RP”, nacięcia wzdłuż prawego i lewego marginesu okalającego kod 2D równolegle do dłuższej krawędzi kodu 2D do wysokości około 3/4 długości kodu a następnie ukośnie w kierunku elementu graficznego po lewej stronie banderoli oraz ukośnie w kierunku stylizowanych liter „RP” po prawej stronie banderoli, włókna zabezpieczające widoczne w kolorze bordowym, granatowym i zielonym		
XI	Rys.	Banderola jest zadrukowana jednostronnie i ma wykonane techniką offsetową beżowe jednokolorowe tło, napisy koloru czarnego umieszczone w pięciu równoległych wierszach wzdłuż prawego marginesu banderoli: „MINISTERSTWO FINANSÓW RP do 0,5 l wł. 2014 ZNAK AKCYZY PODAT.-KRAJ” („2014” stanowi przykład określenia roku wytworzenia banderoli), po prawej stronie banderol nad napisami stylizowane litery „RP”, po lewej stronie banderoli element graficzny w kształcie kłosa zmieniający kolor zależnie od kąta padania światła, a obok niego oznaczenie serii „KS/BP/P”, w dolnej części banderoli pośrodku oznaczenie numeru ewidencyjnego ²⁾ , pośrodku banderoli kod 2D na białym polu, wokół białego pola powtarzający się mikrotekst „MINISTERSTWO FINANSÓW RP”, nacięcia wzdłuż prawego i lewego marginesu okalającego kod 2D równolegle do dłuższej krawędzi kodu 2D do wysokości około 3/4 długości kodu a następnie ukośnie w kierunku elementu graficznego po lewej stronie banderoli oraz ukośnie w kierunku stylizowanych liter „RP” po prawej stronie banderoli, włókna zabezpieczające widoczne w kolorze bordowym, granatowym i zielonym	45	21
XII	Rys.	Banderola jest zadrukowana jednostronnie i ma wykonane techniką offsetową beżowe jednokolorowe tło, napisy koloru czarnego umieszczone w pięciu równoległych wierszach wzdłuż prawego marginesu banderoli: „MINISTERSTWO FINANSÓW RP 2014 do 0,5 l wł. ZNAK AKCYZY PODAT.-KRAJ” („2014” stanowi przykład określenia roku wytworzenia banderoli), po prawej stronie banderol nad napisami stylizowane litery „RP”, po lewej stronie banderoli element graficzny w kształcie grona winorośli zmieniający kolor zależnie od kąta padania światła, a obok niego oznaczenie serii „KW/BP/P”, w dolnej części banderoli pośrodku oznaczenie numeru ewidencyjnego ²⁾ , pośrodku banderoli kod	45	21

		2D na białym polu, wokół białego pola powtarzający się mikrotekst „MINISTERSTWO FINANSÓW RP”, nacięcia wzdłuż prawego i lewego marginesu okalającego kod 2D równoległe do dłuższej krawędzi kodu 2D do wysokości około 3/4 długości kodu a następnie ukośnie w kierunku elementu graficznego po lewej stronie banderoli oraz ukośnie w kierunku stylizowanych liter „RP” po prawej stronie banderoli, włókna zabezpieczające widoczne w kolorze bordowym, granatowym i zielonym		
--	--	---	--	--

Objaśnienia:

- ¹⁾ Wzory są przedstawione w skali 1:1 i zawierają przykładowy rok wytworzenia banderoli.
- ²⁾ Banderola każdego poszczególnego rodzaju ma w ramach roku kalendarzowego kolejny numer ewidencyjny przedstawiony przykładowo w postaci wyzerowanej. Cyfry numeru ewidencyjnego dla wszystkich banderol mają wysokość 1,9 mm.
- ³⁾ Zmiany innych właściwości wzorów banderol papierowych niż właściwości określone w tym załączniku oraz zmiany roku wytworzenia i numerów ewidencyjnych banderol nie stanowią zmiany wzorów banderol.
- ⁴⁾ Dopuszcza się możliwość perforacji w procesie oznaczania banderol umieszczonych na opakowaniach jednostkowych wyrobów tytoniowych w taki sposób, aby nacięcia powierzchni banderoli ułatwiało trwałe i widoczne jej uszkodzenie przy próbie otwarcia opakowania jednostkowego.

WZORY BANDEROL LEGALIZACYJNYCH NA OPAKOWANIA JEDNOSTKOWE IMPORTOWANYCH,
NABYWANYCH WEWNĄTRZ WSPÓLNOTOWO I WYPRODUKOWANYCH NA TERYTORIUM KRAJU
WYROBÓW TYTONIOWYCH (PAPIEROSÓW, TYTONIU), SPIRYTUSOWYCH, WINIARSKICH
ORAZ SUSZU TYTONIOWEGO

**I. Wzór banderoli legalizacyjnej na opakowania jednostkowe wyrobów tytoniowych
(papierosów)**



Rys.

**II. Wzory banderol legalizacyjnych na opakowania jednostkowe wyrobów tytoniowych
(tytoniu) oraz suszu tytoniowego**

1. Zawartość wyrobu w opakowaniu do 200 g włącznie



Rys. 1

2. Zawartość wyrobu w opakowaniu powyżej 200 g



Rys. 2

**III. Wzory banderol legalizacyjnych na opakowania jednostkowe wyrobów
spirytusowych**

1. Opakowania o pojemności do 0,2 l włącznie



Rys. 1

2. Opakowania o pojemności powyżej 0,2 l



Rys. 2

IV. Wzory banderol legalizacyjnych na opakowania jednostkowe wyrobów winiarskich

1. Opakowania o pojemności do 0,5 l włącznie



Rys. 1

2. Opakowania o pojemności powyżej 0,5 l



Rys. 2

V. Wzór banderoły legalizacyjnej samoprzylepnej na opakowania jednostkowe (puszki) wyrobów spirytusowych



Rys.

VI. Wzór banderoły legalizacyjnej samoprzylepnej na opakowania jednostkowe (puszki) wyrobów winiarskich



Rys.

Objaśnienia:

1. Banderole legalizacyjne według wzorów określonych w poz. I–VI stosują podmioty posiadające wyroby nieoznaczone, oznaczone nieprawidłowo lub nieodpowiednimi znakami akcyzy, w szczególności znakami uszkodzonymi, które to wyroby występują poza procedurą zawieszenia poboru akcyzy.
2. Banderole legalizacyjne według wzorów określonych w poz. III i IV stosują podmioty, które przelewają wyroby spirytusowe lub winiarskie, od których zapłacono akcyzę, z opakowań jednostkowych oznaczonych banderolami w inne opakowania jednostkowe.
3. Banderole legalizacyjne według wzorów określonych w poz. I–IV stosuje się także do oznaczania innych opakowań jednostkowych wyrobów akcyzowych niż wymienione w załączniku nr 4 do rozporządzenia.
4. Banderole legalizacyjne według wzorów określonych w poz. III i IV można zastosować do oznaczania wyrobów spirytusowych i winiarskich w opakowaniach jednostkowych (puszkach), importowanych, nabywanych wewnątrzspółnotowo i wyprodukowanych na terytorium kraju zamiast banderol, których wzory zostały określone odpowiednio w poz. V i VI.

**OPIS WZORÓW BANDEROL LEGALIZACYJNYCH NA OPAKOWANIA
JEDNOSTKOWE IMPORTOWANYCH, NABYWANYCH
WEWNĄTRZWSPÓLNOTOWO I WYPRODUKOWANYCH NA TERYTORIUM KRAJU
WYROBÓW TYTONIOWYCH (PAPIEROSÓW, TYTONIU), SPIRYTUSOWYCH,
WINIARSKICH ORAZ SUSZU TYTONIOWEGO^{1), 3)}**

Pozycja	Rysunek	Cechy graficzne	Wymiary w mm	
			długość	szerokość
1	2	3	4	5
I	Rys.	Banderola ⁴⁾ jest zadrukowana jednostronnie i ma wykonane techniką offsetową dwukolorowe tło: szare na prawym marginesie i zielone (w centralnej części banderoli, nieobejmujące marginesów), napisy koloru czarnego umieszczone w trzech równoległych wierszach wzdłuż prawego marginesu banderoli: „MF RP ZNAK AKCYZY LEGALIZACJA 2016” („2016” stanowi przykład określenia roku wytworzenia banderoli) oraz w dwóch wierszach biegnących na dole lewego marginesu banderoli pod kodem 2D: „PAPIEROSY P/BL”, na lewym marginesie banderoli kod 2D na białym polu, w dolnej części banderoli, pod rozetą, oznaczenie numeru ewidencyjnego ²⁾ , rozetę koloru fioletowego, powtarzający się mikrotekst negatywowo-pozytywowy „RZECZPOSPOLITA POLSKA MINISTERSTWO FINANSÓW” wokół orła i mikrotekst pozytywowy „POLSKA MF” okalający górną część rozety, zabezpieczenie w prawym dolnym rogu banderoli wykonane farbą termochromową - pod wpływem temperatury staje się widoczny jasny element w postaci „łezki”, włókna zabezpieczające widoczne w kolorze bordowym, granatowym i zielonym	45	22
II	Rys. 1 i 2	Banderola ⁴⁾ jest zadrukowana jednostronnie i ma wykonane techniką offsetową dwukolorowe tło: szare na prawym marginesie i zielone (w centralnej części banderoli, nieobejmujące marginesów), napisy koloru czarnego umieszczone w trzech równoległych wierszach wzdłuż prawego marginesu banderoli: „MF RP ZNAK AKCYZY LEGALIZACJA 2016” („2016” stanowi przykład określenia roku wytworzenia banderoli) oraz w dwóch wierszach biegnących na dole lewego marginesu banderoli pod kodem 2D: „TYT. ≤ 200 g T/BL/1” (Rys. 1) lub „TYT. > 200 g T/BL/2” (Rys. 2), na lewym marginesie banderoli kod 2D na białym polu, w dolnej części banderoli, pod rozetą, oznaczenie numeru ewidencyjnego ²⁾ , rozetę koloru fioletowego, powtarzający się mikrotekst negatywowo-pozytywowy „RZECZPOSPOLITA POLSKA MINISTERSTWO FINANSÓW” wokół	45	22

		orła i mikrotekst pozytywowy „POLSKA MF” okalający górną część rozety, zabezpieczenie w prawym dolnym rogu banderoli wykonane farbą termochromową - pod wpływem temperatury staje się widoczny jasny element w postaci „łezki”, włókna zabezpieczające widoczne w kolorze bordowym, granatowym i zielonym		
III.1	Rys. 1	Banderola jest zadrukowana jednostronnie i ma wykonane techniką offsetową dwukolorowe tło: szare (na marginesach) i zielone (w centralnej części banderoli, nieobejmujące marginesów), napisy koloru czarnego umieszczone w czterech równoległych wierszach wzdłuż prawego marginesu banderoli: „MINISTERSTWO FINANSÓW RP ZNAK AKCYZY LEGALIZACJA” oraz napisy w trzech równoległych wierszach, biegnące wzdłuż lewego marginesu banderoli, określające pojemność opakowania jednostkowego, serię oraz rok wytworzenia banderoli, dodatkowo równoległe do prawego marginesu banderoli oznaczenie serii, a pod rozetą - numeru ewidencyjnego ²⁾ . Banderola ma także wykonaną techniką wkłęsłodrukową rozetę koloru fioletowego: w kształcie orła i kłosa z widocznym efektem kątowym w postaci litery „S”, powtarzający się mikrotekst negatywowo-pozytywowy „RZECZPOSPOLITA POLSKA MINISTERSTWO FINANSÓW” wokół orła i mikrotekst negatywowo-pozytywowy „POLSKA MF”, prostopadły do dłuższego boku banderoli przy lewym marginesie banderoli, a także mikrotekst pozytywowy „POLSKA MF” wokół dwóch boków prostokątnej rozety, włókna zabezpieczające widoczne w kolorze bordowym, granatowym i zielonym	50	12
III.2	Rys. 2	Banderola jest zadrukowana jednostronnie i ma wykonane techniką offsetową dwukolorowe tło: szare (na marginesach) i zielone (w centralnej części banderoli, nieobejmujące marginesów), napisy koloru czarnego umieszczone w czterech równoległych wierszach wzdłuż prawego marginesu banderoli: „MINISTERSTWO FINANSÓW RP ZNAK AKCYZY LEGALIZACJA” oraz napisy w trzech równoległych wierszach, biegnące wzdłuż lewego marginesu banderoli, określające pojemność opakowania jednostkowego, serię oraz rok wytworzenia banderoli, dodatkowo równoległe do prawego marginesu banderoli oznaczenie serii, a w centralnej części banderoli - numeru ewidencyjnego ²⁾ . Banderola ma także wykonane techniką wkłęsłodrukową dwie rozety koloru fioletowego: jedną w kształcie orła z dwoma	90	16

		<p>kłosami umieszczoną po prawej stronie banderoli oraz drugą prostokątną z dwoma kłosami, z widocznym efektem kątowym w postaci litery „S”, umieszczoną po lewej stronie banderoli, powtarzający się mikrotekst negatywowo-pozytywowy „RZECZPOSPOLITA POLSKA MINISTERSTWO FINANSÓW” wokół orła i mikrotekst pozytywowy „RZECZPOSPOLITA POLSKA MINISTERSTWO FINANSÓW” na liściach kłosów oraz mikrotekst negatywowo-pozytywowy „POLSKA MF”, prostopadły do dłuższego boku banderoli przy prawym marginesie banderoli, a także mikrotekst pozytywowy „POLSKA MF” wokół prostokątnej rozety, włókna zabezpieczające widoczne w kolorze bordowym, granatowym i zielonym</p>		
IV.1	Rys. 1	<p>Banderola jest zadrukowana jednostronnie i ma wykonane techniką offsetową dwukolorowe tło: szare (na marginesach) i zielone (w centralnej części banderoli, nieobejmujące marginesów), napisy koloru czarnego umieszczone w czterech równoległych wierszach wzdłuż prawego marginesu banderoli: „MINISTERSTWO FINANSÓW RP ZNAK AKCYZY LEGALIZACJA” oraz napisy w trzech równoległych wierszach, biegnące wzdłuż lewego marginesu banderoli, określające pojemność opakowania jednostkowego, serię oraz rok wytworzenia banderoli, dodatkowo równoległe do prawego marginesu banderoli oznaczenie serii, a po lewej stronie banderoli - numeru ewidencyjnego²⁾. Banderola ma także dwie rozety koloru fioletowego: jedną w kształcie orła z liśćmi i gronami winorośli umieszczoną w centralnej części banderoli oraz drugą znajdującą się po prawej stronie banderoli, powtarzający się mikrotekst negatywowo-pozytywowy „RZECZPOSPOLITA POLSKA MINISTERSTWO FINANSÓW” wokół orła, włókna zabezpieczające widoczne w kolorze bordowym, granatowym i zielonym</p>	110	14
IV.2	Rys. 2	<p>Banderola jest zadrukowana jednostronnie i ma wykonane techniką offsetową dwukolorowe tło: szare (na marginesach) i zielone (w centralnej części banderoli, nieobejmujące marginesów), napisy koloru czarnego umieszczone w czterech równoległych wierszach wzdłuż prawego marginesu banderoli: „MINISTERSTWO FINANSÓW RP ZNAK AKCYZY LEGALIZACJA” oraz napisy w trzech równoległych wierszach, biegnące wzdłuż lewego marginesu banderoli, określające pojemność opakowania jednostkowego, serię oraz rok wytworzenia banderoli, dodatkowo po prawej</p>	160	16

		stronie banderoli oznaczenie serii, a po lewej stronie banderoli - numeru ewidencyjnego ²⁾ . Banderola ma także trzy rozety koloru fioletowego: jedną w kształcie orła z liśćmi i gronami winorośli umieszczoną w centralnej części banderoli, drugą znajdującą się po prawej stronie banderoli i trzecią po lewej stronie banderoli, powtarzający się mikrotekst negatywowo-pozytywowy „RZECZPOSPOLITA POLSKA MINISTERSTWO FINANSÓW” wokół orła i mikrotekst negatywowo-pozytywowy „POLSKA MF” na rozecie przy lewym marginesie banderoli, włókna zabezpieczające widoczne w kolorze bordowym, granatowym i zielonym		
V	Rys.	Banderola jest zadrukowana jednostronnie i ma wykonane techniką offsetową zielone jednokolorowe tło, napisy koloru czarnego umieszczone w pięciu równoległych wierszach wzdłuż prawego marginesu banderoli: „MINISTERSTWO FINANSÓW RP do 0,5 l wł. 2014 ZNAK AKCYZY LEGALIZACJA” („2014” stanowi przykład określenia roku wytworzenia banderoli), po prawej stronie banderol nad napisami stylizowane litery „RP”, po lewej stronie banderoli element graficzny w kształcie kłosa zmieniający kolor zależnie od kąta padania światła, a obok niego oznaczenie serii „S/BL/P”, w dolnej części banderoli pośrodku oznaczenie numeru ewidencyjnego ²⁾ , pośrodku banderoli kod 2D na białym polu, wokół białego pola powtarzający się mikrotekst „MINISTERSTWO FINANSÓW RP”, nacięcia wzdłuż prawego i lewego marginesu okalającego kod 2D równolegle do dłuższej krawędzi kodu 2D do wysokości około 3/4 długości kodu a następnie ukośnie w kierunku elementu graficznego po lewej stronie banderoli oraz ukośnie w kierunku stylizowanych liter „RP” po prawej stronie banderoli, włókna zabezpieczające widoczne w kolorze bordowym, granatowym i zielonym	45	21
VI	Rys.	Banderola jest zadrukowana jednostronnie i ma wykonane techniką offsetową beżowe jednokolorowe tło, napisy koloru czarnego umieszczone w pięciu równoległych wierszach wzdłuż prawego marginesu banderoli: „MINISTERSTWO FINANSÓW RP 2014 do 0,5 l wł. ZNAK AKCYZY LEGALIZACJA” („2014” stanowi przykład określenia roku wytworzenia banderoli), po prawej stronie banderol nad napisami stylizowane litery „RP”, po lewej stronie banderoli element graficzny w kształcie grona winorośli zmieniający kolor zależnie od kąta padania światła, a obok niego oznaczenie serii „W/BL/P”, w dolnej	45	21

		części banderoli pośrodku oznaczenie numeru ewidencyjnego ²⁾ , pośrodku banderoli kod 2D na białym polu, wokół białego pola powtarzający się mikrotekst „MINISTERSTWO FINANSÓW RP”, nacięcia wzdłuż prawego i lewego marginesu okalającego kod 2D równoległe do dłuższej krawędzi kodu 2D do wysokości około 3/4 długości kodu a następnie ukośnie w kierunku elementu graficznego po lewej stronie banderoli oraz ukośnie w kierunku stylizowanych liter „RP” po prawej stronie banderoli, włókna zabezpieczające widoczne w kolorze bordowym, granatowym i zielonym		
--	--	--	--	--

Objaśnienia:

- ¹⁾ Wzory są przedstawione w skali 1:1 i zawierają przykładowy rok wytworzenia banderoli.
- ²⁾ Banderola każdego poszczególnego rodzaju ma w ramach roku kalendarzowego kolejny numer ewidencyjny przedstawiony przykładowo w postaci wyzerowanej. Cyfry numeru ewidencyjnego dla wszystkich banderol mają wysokość 1,9 mm.
- ³⁾ Zmiany innych właściwości wzorów banderol papierowych niż właściwości określone w tym załączniku oraz zmiany roku wytworzenia i numerów ewidencyjnych banderol nie stanowią zmiany wzorów banderol.
- ⁴⁾ Dopuszcza się możliwość perforacji w procesie oznaczania banderol umieszczonych na opakowaniach jednostkowych wyrobów tytoniowych w taki sposób, aby nacięcie powierzchni banderoli ułatwiało trwałe i widoczne jej uszkodzenie przy próbie otwarcia opakowania jednostkowego.

KRYTERIA JAKOŚCIOWE ZNAKÓW AKCYZY

I. KRYTERIA JAKOŚCIOWE BANDEROL PODATKOWYCH I
LEGALIZACYJNYCH NA OPAKOWANIA JEDNOSTKOWE IMPORTOWANYCH,
NABYWANYCH WEWNĄTRZWPÓLNOTOWO I WYPRODUKOWANYCH NA
TERYTORIUM KRAJU WYROBÓW TYTONIOWYCH (PAPIEROSÓW, TYTONIU),
SPIRYTUSOWYCH I WINIARSKICH ORAZ SUSZU TYTONIOWEGO

Banderole na opakowania jednostkowe importowanych, nabywanych wewnątrzspółnotowo i wyprodukowanych na terytorium kraju wyrobów tytoniowych (papierosów, tytoniu), spirytusowych, winiarskich, suszu tytoniowego oraz odpowiednio banderole próbne powinny spełniać następujące kryteria jakościowe, tj. powinny być:

- 1) pokrojone według ustalonych wymiarów z dokładnością $\pm 0,2$ mm, z dopuszczalnym odchyleniem od prostopadłości, które nie może być większe niż 0,6 mm,
- 2) niezmiennie pod względem właściwości kolorystycznych, przez co najmniej 12 miesięcy od daty wytworzenia banderol przy temperaturze przechowywania 22°C i wilgotności względnej 60%,
- 3) wydrukowane z dopuszczalnym odchyleniem elementów offsetowych, wkłesłodrukowych lub innych, wynoszącym nie więcej niż 1,5 mm w stosunku do tych elementów na banderolach wzorcowych, pod warunkiem niezachodzenia na siebie tych elementów,
- 4) z numeracją, która nie może występować na innych elementach graficznych niż tło, z wyjątkiem banderol na opakowania jednostkowe wyrobów winiarskich o pojemności do 0,5 l i banderol na opakowania jednostkowe wyrobów tytoniowych (papierosów, tytoniu) oraz suszu tytoniowego, gdzie częściowo może być umieszczona na fragmencie rozety.

Kryteria jakościowe arkuszy banderol są następujące:

- 1) arkusze banderol na opakowania jednostkowe wyrobów tytoniowych (papierosy, tytoń) oraz suszu tytoniowego: format 510 mm \times 700 mm (z tolerancją $\pm 1,5$ mm), 315 sztuk banderol na każdym arkuszu (15 rzędów po 21 sztuk banderol w każdym rzędzie),
- 2) arkusze banderol na opakowania jednostkowe wyrobów spirytusowych o pojemności do 0,2 l: format 410 mm \times 450 mm (z tolerancją $\pm 2,0$ mm), 240 sztuk banderol na każdym arkuszu (8 rzędów po 30 sztuk w każdym rzędzie),
- 3) arkusze banderol na opakowania jednostkowe wyrobów spirytusowych o pojemności powyżej 0,2 l: format 510 mm \times 680 mm (z tolerancją $\pm 2,0$ mm), 203 sztuk banderol na każdym arkuszu (7 rzędów po 29 sztuk w każdym rzędzie),
- 4) arkusze banderol na opakowania jednostkowe wyrobów winiarskich o pojemności do 0,5 l: format 480 mm \times 700 mm (z tolerancją $\pm 1,5$ mm), 180 sztuk banderol na każdym arkuszu (6 rzędów po 30 sztuk w każdym rzędzie),
- 5) arkusze banderol na opakowania jednostkowe wyrobów winiarskich o pojemności powyżej 0,5 l: format 480 mm \times 680 mm (z tolerancją $\pm 1,5$ mm), 100 sztuk banderol na każdym arkuszu (4 rzędy po 25 sztuk w każdym rzędzie).

Parametry banderol umieszczonych na arkuszach są zgodne z kryteriami jakościowymi określonymi w stosunku do banderol pokrojonych.

Nie są dopuszczalne inne odstępstwa od ustalonych powyżej.

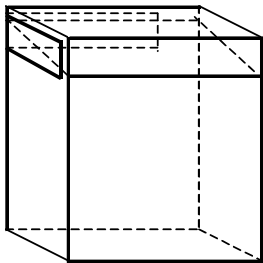
II. KRYTERIA JAKOŚCIOWE BANDEROL PODATKOWYCH I LEGALIZACYJNYCH SAMOPRZYLEPNYCH NA OPAKOWANIA JEDNOSTKOWE (PUSZKI) IMPORTOWANYCH, NABYWANYCH WEWNĄTRZWSPÓLNOTOWO I WYPRODUKOWANYCH NA TERYTORIUM KRAJU WYROBÓW SPIRYTUSOWYCH I WINIARSKICH

Banderole samoprzylepne na opakowania jednostkowe (puszki) importowanych, nabywanych wewnątrzspółnotowo i wyprodukowanych na terytorium kraju wyrobów spirytusowych i winiarskich oraz odpowiednio banderole próbne powinny spełniać następujące kryteria jakościowe:

- 1) format 112 x 145 mm (z tolerancją +/- 0,5 mm), 10 sztuk wysztancowanych banderol samoprzylepnych o wymiarze 45 x 21 mm na każdym sektorze,
- 2) banderole samoprzylepne należy przechowywać w opakowaniach zabezpieczających przed wilgocią, z dala od źródeł ciepła i promieni słonecznych, w stosach nie wyższych niż 50 cm. Optymalne warunki przechowywania to 50 – 55% wilgotności względnej i temperatura 20 – 22°C,
- 3) powinny być wydrukowane z dopuszczalnym odchyleniem elementów offsetowych, wkłesłodrukowych lub innych, wynoszącym nie więcej niż 1,5 mm w stosunku do tych elementów na banderolach wzorcowych, pod warunkiem niezachodzenia na siebie tych elementów,
- 4) mieć numerację, która nie może występować na innych elementach graficznych niż tło.

Nie są dopuszczalne inne odstępstwa od ustalonych powyżej.

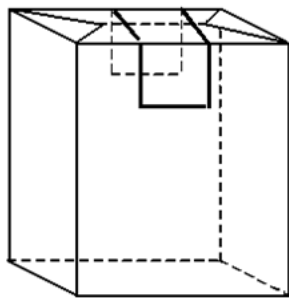
SPOSOBY NANOSZENIA BANDEROL NA OPAKOWANIA JEDNOSTKOWE WYROBÓW AKCYZOWYCH



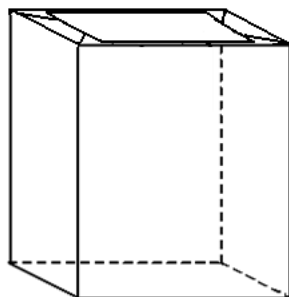
Rys. 1

Rysunek 1 przedstawia sposób umocowania odpowiednim klejem banderoli:

- podatkowej o wymiarach 45 x 22 mm bezpośrednio na twardym opakowaniu jednostkowym papierosów (pod celofanem), u góry z tyłu i z boku opakowania, w kształcie litery „L” położonej poziomo do wysokości opakowania,
- legalizacyjnej o wymiarach 45 x 22 mm na twardym opakowaniu jednostkowym papierosów u góry z tyłu i z boku opakowania jednostkowego papierosów, w kształcie litery „L” położonej poziomo do wysokości opakowania. Banderola legalizacyjna jest nanoszona na istniejący stan opakowania jednostkowego.



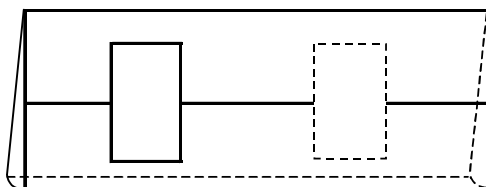
Rys. 2a



Rys. 2b

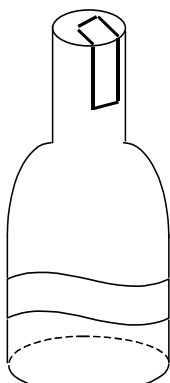
Rysunki 2a i 2b przedstawiają sposoby umocowania odpowiednim klejem banderoli:

- podatkowej o wymiarach 45 x 22 mm bezpośrednio na miękkim opakowaniu jednostkowym papierosów (pod celofanem, o ile występuje) od góry opakowania, w kształcie odwróconej litery „U” (rys. 2a) lub na górnej powierzchni opakowania, równoległe do jej krawędzi, w sposób wyśrodkowany (rys. 2b);
- legalizacyjnej o wymiarach 45 x 22 mm na miękkim opakowaniu jednostkowym od góry opakowania, w kształcie odwróconej litery „U” (rys. 2a) lub na górnej powierzchni opakowania, równoległe do jej krawędzi, w sposób wyśrodkowany (rys. 2b); banderola legalizacyjna jest nanoszona na istniejący stan opakowania jednostkowego.



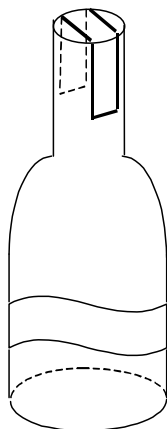
Rys. 3

Rysunek 3 przedstawia sposób umocowania odpowiednim klejem banderoli podatkowej i legalizacyjnej, o wymiarach 45 x 22 mm, bezpośrednio na opakowaniu jednostkowym. Banderola powinna być nałożona w kształcie litery „I”, pionowo na zamknięciu opakowania, równoległe do krótszego boku opakowania po jego prawej lub lewej stronie.



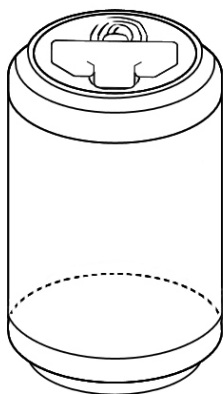
Rys. 4

Rysunek 4 przedstawia sposób umocowania odpowiednim klejem banderoli podatkowej i legalizacyjnej, o wymiarach 50 x 12 mm, bezpośrednio na opakowaniu jednostkowym (butelce) wyrobu spirytusowego o pojemności (zawartości) do 0,2 l włącznie oraz banderoli podatkowej i legalizacyjnej, o wymiarach 90 x 16 mm, bezpośrednio na opakowaniu jednostkowym (butelce) wyrobu spirytusowego o pojemności (zawartości) powyżej 0,2 l (od góry na zamknięciu i szyjce opakowania, w kształcie odwróconej litery „L”), z tym że napis „MINISTERSTWO FINANSÓW RP ZNAK AKCYZY PODAT.-KRAJ.” (odpowiednio do rodzaju banderoli) zawarty na marginesie banderoli znajduje się na zamknięciu opakowania.



Rys. 5

Rysunek 5 przedstawia sposób umocowania odpowiednim klejem banderoli podatkowej i legalizacyjnej, o wymiarach 110 x 14 mm, bezpośrednio na opakowaniu jednostkowym (butelce) wyrobu winiarskiego o pojemności (zawartości) do 0,5 l włącznie oraz banderoli podatkowej i legalizacyjnej, o wymiarach 160 x 16 mm, bezpośrednio na opakowaniu jednostkowym (butelce) wyrobu winiarskiego o pojemności (zawartości) powyżej 0,5 l (od góry na zamknięciu i szyjce opakowania, w kształcie odwróconej litery „U”).



Rys. 6

Rysunek 6 przedstawia sposób umocowania samoprzylepnej banderoli na puszkę. Banderola samoprzylepna podatkowa i legalizacyjna o wymiarach 45 x 21 mm umieszczana jest bezpośrednio na wieczku puszki w taki sposób, że krawędź krótszej części znajduje się na początku kluczyka służącego do otwarcia opakowania, a dłuższa część przecina perforację wieczka.

WZÓR

WNIOSEK O WSKAZANIE SPOSOBU NANOSZENIA BANDEROL
NA NIETYPOWE OPAKOWANIA JEDNOSTKOWE WYROBÓW AKCYZOWYCH.....
nazwa i adres wnioskodawcy.....
miejsowość, data.....
REGON, identyfikator podatkowy NIP*).....
numer akcyzowy podatnika³⁾Naczelnik Urzędu Celnego w ¹⁾.....
ul.

.....

WNIOSEK

o wskazanie sposobu nanoszenia banderol ²⁾
na nietypowe opakowania jednostkowe ³⁾
wyrobu akcyzowych ⁴⁾

Rodzaj wyrobu akcyzowego ⁵⁾.....
.....Opis opakowania jednostkowego wyrobu akcyzowego ⁶⁾.....
.....Opis proponowanego sposobu naniesienia banderoli na opakowanie jednostkowe wyrobu
akcyzowego ⁷⁾.....
.....
.....

Uwagi, oświadczenia wnioskodawcy

.....
..........
podpis wnioskodawcy**Objaśnienia:**

- 1) Należy podać właściwego naczelnika urzędu celnego w sprawach znaków akcyzy.
 - 2) Należy podać odpowiednio: podatkowych albo legalizacyjnych.
 - 3) Należy wpisać odpowiednio: importowanych, nabywanych wewnątrzspółnotowo albo wyprodukowanych na terytorium kraju.
 - 4) Należy wpisać odpowiednio: tytoniowych (papierosów, tytoniu) albo spirytusowych, albo winiarskich, albo suszu tytoniowego.
 - 5) Należy podać: rodzaj i nazwę wyrobu oraz kraj pochodzenia wyrobu.
 - 6) Należy podać: rodzaj opakowania, pojemność lub zawartość opakowania, opis otwarcia lub miejsca przeznaczonego do otwarcia opakowania.
 - 7) Należy określić położenie banderoli, która ma być naniesiona na opakowanie jednostkowe wyrobu akcyzowego, w stosunku do elementów tego opakowania oraz załączyć szkic opakowania jednostkowego wyrobu akcyzowego z propozycją naniesienia banderoli.
- *) Niepotrzebne skreślić.

WZÓR

**WNIOSEK O ZDJĘCIE BANDEROL Z OPAKOWAŃ JEDNOSTKOWYCH
WYROBÓW AKCYZOWYCH LUB Z WYROBÓW AKCYZOWYCH**

.....
nazwa i adres wnioskodawcy

.....
miejscowość, data

.....
REGON, identyfikator podatkowy NIP^{*)}

.....
numer akcyzowy podatnika^{*)}

Naczelnik Urzędu Celnego w ¹⁾

.....
ul.

.....

**WNIOSEK
o zdjęcie banderol z opakowań jednostkowych
wyrobow akcyzowych lub z wyrobów akcyzowych**

1. Łączna liczba przeznaczonych do zdjęcia banderol szt., w tym z opakowań jednostkowych:

1) ²⁾ wyrobów akcyzowych ³⁾ - szt. banderol
2) ²⁾ wyrobów akcyzowych ³⁾ - szt. banderol
3) ²⁾ wyrobów akcyzowych ³⁾ - szt. banderol
4) ²⁾ wyrobów akcyzowych ³⁾ - szt. banderol
5) ²⁾ wyrobów akcyzowych ³⁾ - szt. banderol
2. Wykaz wyrobów oznaczonych banderolami przeznaczonymi do zdjęcia ⁴⁾
.....
.....
.....
3. Przyczyna złożenia wniosku o zdjęcie banderol wraz z uzasadnieniem ⁵⁾
.....
.....
4. Przeznaczenie wyrobów⁶⁾
.....
.....
.....
5. Uwagi, oświadczenia wnioskodawcy
.....
.....
.....

.....
podpis wnioskodawcy

Objaśnienia:

¹⁾ Należy podać właściwego naczelnika urzędu celnego.

²⁾ Należy wpisać odpowiednio: importowanych, nabywanych wewnątrzspółnotowo albo wyprodukowanych na terytorium kraju.

³⁾ Należy wpisać odpowiednio: tytoniowych (papierosów, tytoniu) albo spirytusowych, albo winiarskich, albo suszu tytoniowego.

⁴⁾ Należy podać: nazwę wyrobu, pojemność lub zawartość opakowania (w przypadku puszk lub butelki), rodzaj opakowania (np. puszka lub butelka), pochodzenie wyrobu.

⁵⁾ Należy podać odpowiednio termin wywozu wyrobów, z których mają być zdjęte banderole.

⁶⁾ Należy podać dokładny adres odbiorcy wyrobów.

^{*)} Niepotrzebne skreślić.

WZÓR

**WSTĘPNE ZAPOTRZEBOWANIE NA BANDEROLE
PODATKOWE I LEGALIZACYJNE**

Tabela 1. Wyroby spirytusowe

.....
nazwa i adres podmiotu obowiązującego do oznaczania

.....
miejsowość, data

.....
REGON, identyfikator podatkowy NIP^{*)}

.....
numer akcyzowy podatnika^{*)}

.....
właściwy urząd celny w sprawach znaków akcyzy

**Ministerstwo Finansów
ul. Świętokrzyska 12
00 - 916 Warszawa**

WSTĘPNE ZAPOTRZEBOWANIE

na banderole¹⁾ na opakowania jednostkowe²⁾
wyrobów spirytusowych w r. (.....)^{3) **)}

Lp.	Pojemność w litrach/rodzaj opakowania jednostkowego/typ cięcia banderol	Miejscowość stosowania banderol ⁴⁾	Liczba banderol		
			jednorazowo ⁵⁾	miesięcznie	rocznie
1	do 0,2 włącznie w sztukach				
2	do 0,2 włącznie w arkuszach				
3	powyżej 0,2 w sztukach				
4	powyżej 0,2 w arkuszach				
5	puszka w sztukach				

Objaśnienia:

¹⁾ Należy wpisać: podatkowe albo legalizacyjne.

²⁾ Należy wpisać w przypadku banderol podatkowych: importowanych, nabywanych wewnątrzspółnotowo albo wyprodukowanych na terytorium kraju.

³⁾ Należy wpisać: zwiększające lub zmniejszające w razie składania w ciągu roku kalendarzowego zmiany wstępnego zapotrzebowania.

⁴⁾ Należy podać miejscowość, w której będą nanoszone banderole.

⁵⁾ Należy wypełnić przy wstępnym zapotrzebowaniu dla jednorazowego oznaczania wyrobów banderolami.

^{*)} Niepotrzebne skreślić.

^{**)} W przypadku składania w ciągu roku kalendarzowego zmiany wstępnego zapotrzebowania należy w odpowiednich kolumnach wskazać łączną liczbę banderol, jaką planuje się odebrać w danym roku kalendarzowym po zmianie.

.....
podpis podmiotu obowiązującego do oznaczania

Tabela 2. Wyroby winiarskie

.....
nazwa i adres podmiotu obowiązującego do oznaczania miejscowość, data

.....
REGON, identyfikator podatkowy NIP*)

.....
numer akcyzowy podatnika*)

.....
właściwy urząd celny w sprawach znaków akcyzy

Ministerstwo Finansów
ul. Świętokrzyska 12
00 - 916 Warszawa

WSTĘPNE ZAPOTRZEBOWANIE

na banderole¹⁾ na opakowania jednostkowe²⁾ wyrobów
winiarskich w r. (.....)^{3) **)}

Lp.	Pojemność w litrach/rodzaj opakowania jednostkowego/typ cięcia banderol	Miejscowość stosowania banderol ⁴⁾	Liczba banderol		
			jednorazowo ⁵⁾	miesięcznie	rocznie
1	do 0,5 włącznie w sztukach				
2	do 0,5 włącznie w arkuszach				
3	powyżej 0,5 w sztukach				
4	powyżej 0,5 w arkuszach				
5	puszka w sztukach				

Objaśnienia:

¹⁾ Należy wpisać: podatkowe albo legalizacyjne.

²⁾ Należy wpisać w przypadku banderol podatkowych: importowanych, nabywanych wewnątrzspółnotowo albo wyprodukowanych na terytorium kraju.

³⁾ Należy wpisać: zwiększające lub zmniejszające w razie składania w ciągu roku kalendarzowego zmiany wstępnego zapotrzebowania.

⁴⁾ Należy podać miejscowość, w której będą nanoszone banderole.

⁵⁾ Należy wypełnić przy wstępnym zapotrzebowaniu dla jednorazowego oznaczania wyrobów banderolami.

^{*} Niepotrzebne skreślić.

^{**)} W przypadku składania w ciągu roku kalendarzowego zmiany wstępnego zapotrzebowania należy w odpowiednich kolumnach wskazać łączną liczbę banderol, jaką planuje się odebrać w danym roku kalendarzowym po zmianie.

.....
podpis podmiotu obowiązującego do oznaczania

Tabela 3. Wyroby tytoniowe - papierosy.....
nazwa i adres podmiotu obowiązującego do oznaczania.....
miejsowość, data.....
REGON, identyfikator podatkowy NIP^{*)}**Ministerstwo Finansów**
ul. Świętokrzyska 12
00 - 916 Warszawa.....
numer akcyzowy podatnika^{*)}.....
właściwy urząd celny w sprawach znaków akcyzy**WSTĘPNE ZAPOTRZEBOWANIE**na banderole¹⁾ na opakowania jednostkowe²⁾ wyrobów
tytoniowych – papierosów w r. (.....)^{3) **)}.

Lp.	Typ cięcia banderol	Miejscowość stosowania banderol ⁴⁾	Liczba banderol		
			jednorazowo ⁵⁾	miesięcznie	rocznie
1	w sztukach				
2	w arkuszach				

Objaśnienia:¹⁾ Należy wpisać: podatkowe albo legalizacyjne.²⁾ Należy wpisać w przypadku banderol podatkowych: importowanych, nabywanych wewnątrzspółnotowo albo wyprodukowanych na terytorium kraju.³⁾ Należy wpisać: zwiększające lub zmniejszające w razie składania w ciągu roku kalendarzowego zmiany wstępnego zapotrzebowania.⁴⁾ Należy podać miejscowość, w której będą nanoszone banderole.⁵⁾ Należy wypełnić przy wstępnym zapotrzebowaniu dla jednorazowego oznaczania wyrobów banderolami.^{*)} Niepotrzebne skreślić.^{**)} W przypadku składania w ciągu roku kalendarzowego zmiany wstępnego zapotrzebowania należy w odpowiednich kolumnach wskazać łączną liczbę banderol, jaką planuje się odebrać w danym roku kalendarzowym po zmianie......
podpis podmiotu obowiązującego do oznaczania

Tabela 4. Wyroby tytoniowe – tytoń.....
nazwa i adres podmiotu obowiązującego do oznaczania.....
miejscowość, data.....
REGON, identyfikator podatkowy NIP*)**Ministerstwo Finansów
ul. Świętokrzyska 12
00 - 916 Warszawa**.....
numer akcyzowy podatnika*).....
właściwy urząd celny w sprawach znaków akcyzy**WSTĘPNE ZAPOTRZEBOWANIE**na banderole¹⁾ na opakowania jednostkowe²⁾
wyrobów tytoniowych – tytoniu w r. (.....)^{3)**}

Lp.	Zawartość wyrobu w opakowaniu jednostkowym/typ cięcia banderol	Miejscowość stosowania banderol ⁴⁾	Liczba banderol		
			jednorazowo ⁵⁾	miesięcznie	rocznie
1	do 200 g włącznie w sztukach				
2	do 200 g włącznie w arkuszach				
3	powyżej 200 g w sztukach				
4	powyżej 200 g w arkuszach				

Objaśnienia:¹⁾ Należy wpisać: podatkowe albo legalizacyjne.²⁾ Należy wpisać w przypadku banderol podatkowych: importowanych, nabywanych wewnątrzspółnotowo albo wyprodukowanych na terytorium kraju.³⁾ Należy wpisać: zwiększające lub zmniejszające w razie składania w ciągu roku kalendarzowego zmiany wstępnego zapotrzebowania.⁴⁾ Należy podać miejscowość, w której będą nanoszone banderole.⁵⁾ Należy wypełnić przy wstępnym zapotrzebowaniu dla jednorazowego oznaczania wyrobów banderolami.

*) Niepotrzebne skreślić.

**) W przypadku składania w ciągu roku kalendarzowego zmiany wstępnego zapotrzebowania należy w odpowiednich kolumnach wskazać łączną liczbę banderol, jaką planuje się odebrać w danym roku kalendarzowym po zmianie.

.....
podpis podmiotu obowiązującego do oznaczania

Tabela 5. Susz tytoniowy.....
nazwa i adres podmiotu obowiązującego do oznaczania.....
miejscowość, data.....
REGON, identyfikator podatkowy NIP*)**Ministerstwo Finansów**
ul. Świętokrzyska 12
00 - 916 Warszawa.....
numer akcyzowy podatnika*).....
właściwy urząd celny w sprawach znaków akcyzy**WSTĘPNE ZAPOTRZEBOWANIE**na banderole¹⁾ na opakowania jednostkowe²⁾
suszu tytoniowego w r. (.....)^{3) **)}

Lp.	Zawartość wyrobu w opakowaniu jednostkowym/typ cięcia banderol	Miejscowość stosowania banderol ⁴⁾	Liczba banderol		
			jednorazowo ⁵⁾	miesięcznie	rocznie
1	do 200 g włącznie w sztukach				
2	do 200 g włącznie w arkuszach				
3	powyżej 200 g w sztukach				
4	powyżej 200 g w arkuszach				

Objaśnienia:¹⁾ Należy wpisać: podatkowe albo legalizacyjne.²⁾ Należy wpisać w przypadku banderol podatkowych: importowanych, nabywanych wewnątrzspółnotowo albo wyprodukowanych na terytorium kraju.³⁾ Należy wpisać: zwiększające lub zmniejszające w razie składania w ciągu roku kalendarzowego zmiany wstępnego zapotrzebowania.⁴⁾ Należy podać miejscowość, w której będą nanoszone banderole.⁵⁾ Należy wypełnić przy wstępnym zapotrzebowaniu dla jednorazowego oznaczania wyrobów banderolami.^{*} Niepotrzebne skreślić.^{**)} W przypadku składania w ciągu roku kalendarzowego zmiany wstępnego zapotrzebowania należy w odpowiednich kolumnach wskazać łączną liczbę banderol, jaką planuje się odebrać w danym roku kalendarzowym po zmianie......
podpis podmiotu obowiązującego do oznaczania

WYSOKOŚĆ KWOT STANOWIĄCYCH WARTOŚĆ BANDEROL PODATKOWYCH

Tabela 1. Importowane, nabywane wewnątrzspółnotowo i wyprodukowane na terytorium kraju wyroby tytoniowe (papierosy, tytoń) oraz susz tytoniowy

Lp.	Rodzaj wyrobów tytoniowych w opakowaniu jednostkowym	Kwota stanowiąca wartość banderol podatkowych w zł
1	Papierosy importowane, nabywane wewnątrzspółnotowo i wyprodukowane na terytorium kraju	0,15
2	Tytoń oraz susz tytoniowy importowany, nabywany wewnątrzspółnotowo i wyprodukowany na terytorium kraju, do 200 g włącznie	0,15
3	Tytoń oraz susz tytoniowy importowany, nabywany wewnątrzspółnotowo i wyprodukowany na terytorium kraju, powyżej 200 g	0,23

Tabela 2. Importowane, nabywane wewnątrzspółnotowo i wyprodukowane na terytorium kraju wyroby spirytusowe

Lp.	Pojemność w litrach/rodzaj opakowania jednostkowego	Kwota stanowiąca wartość banderol podatkowych w zł
1	do 0,2 włącznie	0,5
2	powyżej 0,2	0,85
3	puszka	0,5

Tabela 3. Importowane, nabywane wewnątrzspółnotowo i wyprodukowane na terytorium kraju wyroby winiarskie

Lp.	Pojemność w litrach/rodzaj opakowania jednostkowego	Kwota stanowiąca wartość banderol podatkowych w zł
1	do 0,5 włącznie	0,02
2	powyżej 0,5	0,08
3	puszka	0,02

WYSOKOŚĆ KWOT WPLACANYCH NA POKRYCIE KOSZTÓW WYTWORZENIA BANDEROL
PODATKOWYCH**Tabela 1. Importowane, nabywane wewnątrzspółnotowo i wyprodukowane na terytorium kraju
wyroby tytoniowe (papierosy, tytoń) oraz susz tytoniowy**

Lp.	Wymiar banderoli w mm	Wysokość kwot wpłacanych na pokrycie kosztów wytworzenia banderol w arkuszach za 1000 szt. w zł	Wysokość kwot wpłacanych na pokrycie kosztów wytworzenia banderol pokrojonych za 1000 szt. w zł
1	45 x 22	12,40	14,47

**Tabela 2. Importowane, nabywane wewnątrzspółnotowo i wyprodukowane na terytorium kraju
wyroby spirytusowe**

Lp.	Wymiar banderoli w mm	Wysokość kwot wpłacanych na pokrycie kosztów wytworzenia banderol w arkuszach za 1000 szt. w zł	Wysokość kwot wpłacanych na pokrycie kosztów wytworzenia banderol pokrojonych za 1000 szt. w zł
1	50 x 12	14,47	20,10
2	90 x 16	24,59	29,88

**Tabela 3. Importowane, nabywane wewnątrzspółnotowo i wyprodukowane na terytorium kraju
wyroby winiarskie**

Lp.	Wymiar banderoli w mm	Wysokość kwot wpłacanych na pokrycie kosztów wytworzenia banderol w arkuszach za 1000 szt. w zł	Wysokość kwot wpłacanych na pokrycie kosztów wytworzenia banderol pokrojonych za 1000 szt. w zł
1	110 x 14	14,57	17,26
2	160 x 16	18,25	20,98

**Tabela 4. Importowane, nabywane wewnątrzspółnotowo i wyprodukowane na terytorium kraju
wyroby spirytusowe i winiarskie w opakowaniach jednostkowych (puszkach)**

Lp.	Wymiar banderoli w mm	Wysokość kwot wpłacanych na pokrycie kosztów wytworzenia banderol w sektorach za 1000 szt. w zł
1	45 x 21	56,35

WYSOKOŚĆ KOSZTÓW WYTWORZENIA BANDEROL LEGALIZACYJNYCH

Tabela 1. Importowane, nabywane wewnątrzspółnotowo i wyprodukowane na terytorium kraju wyroby tytoniowe (papierosy, tytoń) oraz susz tytoniowy

Lp.	Wymiar banderoli w mm	Wysokość kosztów wytworzenia banderol w arkuszach za 1000 szt. w zł	Wysokość kosztów wytworzenia banderol pokrojonych za 1000 szt. w zł
1	45 x 22	15,13	17,03

Tabela 2. Importowane, nabywane wewnątrzspółnotowo i wyprodukowane na terytorium kraju wyroby spirytusowe

Lp.	Wymiar banderoli w mm	Wysokość kosztów wytworzenia banderol w arkuszach za 1000 szt. w zł	Wysokość kosztów wytworzenia banderol pokrojonych za 1000 szt. w zł
1	50 x 12	18,07	25,06
2	90 x 16	30,71	37,34

Tabela 3. Importowane, nabywane wewnątrzspółnotowo i wyprodukowane na terytorium kraju wyroby winiarskie

Lp.	Wymiar banderoli w mm	Wysokość kosztów wytworzenia banderol w arkuszach za 1000 szt. w zł	Wysokość kosztów wytworzenia banderol pokrojonych za 1000 szt. w zł
1	110 x 14	18,17	21,55
2	160 x 16	22,78	26,20

Tabela 4. Importowane, nabywane wewnątrzspółnotowo i wyprodukowane na terytorium kraju wyroby spirytusowe i winiarskie w opakowaniach jednostkowych (puszkach)

Lp.	Wymiar banderoli w mm	Wysokość kosztów wytworzenia banderol w sektorach za 1000 szt. w zł
1	45 x 21	70,43

Załącznik nr 11

WYSOKOŚĆ NALEŻNOŚCI Z TYTUŁU SPRZEDAŻY BANDEROL LEGALIZACYJNYCH NA OPAKOWANIA JEDNOSTKOWE WYROBÓW TYTONIOWYCH (PAPIEROSÓW, TYTONIU), SPIRYTUSOWYCH, WINIARSKICH ORAZ SUSZU TYTONIOWEGO

Lp.	Rodzaj wyrobu w opakowaniu jednostkowym oraz rodzaj lub pojemność tego opakowania	Należność za sprzedaż banderoli legalizacyjnej w zł
1	Papierosy we wszystkich opakowaniach ¹⁾ – niezależnie od liczby papierosów	1,30
2	Tytoń oraz susz tytoniowy we wszystkich opakowaniach ²⁾ – niezależnie od gramatury	1,30
3	Wyroby spirytusowe w opakowaniu ³⁾ o pojemności do 0,2 l włącznie	1,30
4	Wyroby spirytusowe w opakowaniu ³⁾ o pojemności powyżej 0,2 l	1,30
5	Wyroby winiarskie w opakowaniu ⁴⁾ o pojemności do 0,5 l włącznie	1,30
6	Wyroby winiarskie w opakowaniu ⁴⁾ o pojemności powyżej 0,5 l	1,30
7	Wyroby spirytusowe lub winiarskie w puszkach	1,30

Objaśnienia:

- ¹⁾ Banderola legalizacyjna dotyczy także wszystkich (nietypowych) opakowań jednostkowych innych niż określone w załączniku nr 4 (rys. 1 i 2) do rozporządzenia.
- ²⁾ Banderola legalizacyjna dotyczy także wszystkich (nietypowych) opakowań jednostkowych innych niż określone w załączniku nr 4 (rys. 3) do rozporządzenia.
- ³⁾ Banderola legalizacyjna dotyczy także wszystkich (nietypowych) opakowań jednostkowych innych niż określone w załączniku nr 4 (rys. 4) do rozporządzenia.
- ⁴⁾ Banderola legalizacyjna dotyczy także wszystkich (nietypowych) opakowań jednostkowych innych niż określone w załączniku nr 4 (rys. 5) do rozporządzenia.

WZÓR

**WNIOSEK O WYDANIE BANDEROL PODATKOWYCH
LUB O SPRZEDAŻ BANDEROL LEGALIZACYJNYCH
ORAZ O WYDANIE UPOWAŻNIENIA DO ODBIORU BANDEROL**

.....
nazwa i adres wnioskodawcy.....
miejsowość, data.....
REGON, identyfikator podatkowy NIP*)Naczelnik Urzędu Celnego w ¹⁾.....
numer akcyzowy podatnika*).....
ul.

.....

WNIOSEK

**o wydanie albo sprzedaż²⁾ banderol²⁾ oraz o wydanie upoważnień do odbioru
banderol na opakowania jednostkowe³⁾ wyrobów⁴⁾**

1. Łączna liczba wnioskowanych banderol szt., w tym na opakowania
jednostkowe:

1)⁵⁾ - szt. banderol (pociętych) w paczkach *) oraz szt. banderol w arkuszach *)

2)⁵⁾ - szt. banderol (pociętych) w paczkach *) oraz szt. banderol w arkuszach *)

3)⁵⁾ - szt. banderol (pociętych) w paczkach *) oraz szt. banderol w arkuszach *)

4)⁵⁾ - szt. banderol (pociętych) w paczkach *) oraz szt. banderol w arkuszach *)

5)⁵⁾ - szt. banderol (pociętych) w paczkach *) oraz szt. banderol w arkuszach *)

2. Przedstawiciele (pełnomocnicy) wnioskodawcy uprawnieni do odbioru banderol ⁶⁾

.....

.....

3. Uwagi, oświadczenia wnioskodawcy

.....

.....
podpis wnioskodawcy

Załączniki⁷⁾ :

1)

2)

3)

Objaśnienia:

¹⁾ Należy podać właściwego naczelnika urzędu celnego w sprawach znaków akcyzy.

²⁾ Należy wpisać odpowiednio: podatkowych albo legalizacyjnych.

³⁾ Należy wpisać odpowiednio: importowanych, nabytych wewnątrzspółnotowo albo wyprodukowanych na terytorium kraju.

⁴⁾ Należy wpisać odpowiednio: tytoniowych (papierosów lub tytoniu) albo spirytusowych, albo winiarskich, albo suszu tytoniowego.

⁵⁾ Należy wpisać odpowiednio: rodzaj, pojemność, zawartość opakowania, pochodzenie wyrobu, np. papierosów wyprodukowanych na terytorium kraju lub tytoniu wyprodukowanego na terytorium kraju (dla banderol podatkowych na wyroby tytoniowe), albo butelki do 0,2 litra (dla banderol podatkowych na wyroby spirytusowe), albo do 0,5 litra (dla banderol podatkowych na wyroby winiarskie), albo papierosów wyprodukowanych na terytorium kraju lub tytoniu wyprodukowanego na terytorium kraju (dla banderol legalizacyjnych na wyroby tytoniowe), albo butelki powyżej 0,2 litra z alkoholem importowanym lub nabywanym wewnątrzspółnotowo (dla banderol legalizacyjnych na wyroby spirytusowe), albo do 0,5 litra z alkoholem wyprodukowanym na terytorium kraju (dla banderol legalizacyjnych na wyroby winiarskie), albo puszki (dla banderol podatkowych na wyroby spirytusowe lub winiarskie). Przy wypełnianiu tej części wniosku należy odpowiednio wykorzystać załączniki nr 1, 2, 4 i 8 – 11 do rozporządzenia.

⁶⁾ Należy wpisać imiona, nazwiska, adresy, nazwy, serie i numery dokumentów tożsamości pełnomocników.

⁷⁾ Należy wymienić załączniki składane z wnioskiem.

⁸⁾ Niepotrzebne skreślić.

WZÓR

UPOWAŻNIENIE DO ODBIORU BANDEROL PODATKOWYCH I LEGALIZACYJNYCH

miejscowość, dnia

.....
pieczęć Urzędu Celnego z adresem

UPOWAŻNIENIE nr 0000000 / 20....

do odbioru banderol¹⁾ na opakowania
jednostkowe²⁾ wyrobów akcyzowych
.....³⁾

Upoważnia się niniejszym:

Nazwa	
Adres	
NIP	REGON

w imieniu i na rzecz której, którego, których *) działają:

Imię, nazwisko	
Adres	
Nazwa, seria i nr dokumentu tożsamości	
Imię, nazwisko	
Adres	
Nazwa, seria i nr dokumentu tożsamości	

do odbioru i wydania przez
.....⁴⁾

następujących rodzajów i ilości banderol:

Lp.	Seria ⁵⁾	Wymiary -mm	Ilość - szt.	Wartość -PLN	Pocięte ⁶⁾	Arkusze ⁶⁾	Sektory ⁶⁾
1	2	3	4	5	6	7	8
1.							
2.							
3.							
Razem:							

Łącznie szt. (słownie:
.....) banderol.

.....
okrągła pieczęć Urzędu Celnego

.....
podpis i pieczęćka naczelnika (zastępcy)
Urzędu Celnego lub upoważnionego
pracownika

Objaśnienia:

- 1) należy wpisać odpowiednio: podatkowych albo legalizacyjnych;
- 2) należy wpisać odpowiednio: importowanych, nabytych wewnątrzspółnotowo albo wyprodukowanych na terytorium kraju;
- 3) należy wpisać odpowiednio: tytoniowych (papierosów lub tytoniu) albo spirytusowych, albo winiarskich, albo suszu tytoniowego;
- 4) należy wpisać nazwę i adres jednostki organizacyjnej wydającej banderole;
- 5) oznaczenie serii według wzorów banderol ogłoszonych w Dz. U.;
- 6) należy zaznaczyć "X";
- *) niepotrzebne skreślić.

OPIS WZORU UPOWAŻNIENIA DO ODBIORU BANDEROL PODATKOWYCH I
LEGALIZACYJNYCH NA OPAKOWANIA JEDNOSTKOWE IMPORTOWANYCH,
NABYWANYCH WEWNĄTRZWSPÓLNOTOWO I WYPRODUKOWANYCH
NA TERYTORIUM KRAJU WYROBÓW TYTONIOWYCH (PAPIEROSÓW, TYTONIU),
SPIRYTUSOWYCH, WINIARSKICH ORAZ SUSZU TYTONIOWEGO¹⁾

Rysunek	Cechy graficzne	Wymiary w mm	
		wysokość	szerokość
1	2	3	4
Rys.	Upoważnienie jest drukowane dwustronnie: na papierze białym w odcieniu chamois jest widoczne wykonane techniką offsetową tło w kolorze beżowym – część centralna wydrukowana jednolicie jest otoczona ramką giloszową. Awers stanowi formularz upoważnienia; wszystkie napisy w kolorze czarnym, z wyjątkiem wydrukowanego techniką typograficzną w kolorze czerwonym 7-cyfrowego numeru upoważnienia ²⁾ , na rewersie upoważnienia znajdują się objaśnienia wydrukowane kolorem czarnym określające sposób wypełnienia formularza. Na całej powierzchni upoważnienia jest widoczny regularnie rozmieszczony znak wodny w postaci tzw. róży wiatrów oraz włókna zabezpieczające w kolorach: bordowym, granatowym i zielonym.	297	210

Objaśnienia:

¹⁾ Wzór upoważnienia przedstawiony jest w skali 1:1.

²⁾ Upoważnienie posiada numer ewidencyjny o ciągłej numeracji, przedstawiony przykładowo w postaci wyzerowanej.