

Warszawa, dnia 29 stycznia 2021 r.

Poz. 203

ROZPORZĄDZENIE
MINISTRA FINANSÓW, FUNDUSZY I POLITYKI REGIONALNEJ¹⁾

z dnia 18 stycznia 2021 r.

zmieniające rozporządzenie w sprawie oznaczania wyrobów akcyzowych znakami akcyzy

Na podstawie art. 122 ust. 1, art. 123 ust. 4, art. 125 ust. 6, art. 126 ust. 6, art. 129, art. 131 ust. 10, art. 132 ust. 5, art. 137, art. 138 ust. 5 ustawy z dnia 6 grudnia 2008 r. o podatku akcyzowym (Dz. U. z 2020 r. poz. 722, 1747, 2320 i 2419 oraz z 2021 r. poz. 72) zarządza się, co następuje:

§ 1. W rozporządzeniu Ministra Finansów z dnia 7 czerwca 2019 r. w sprawie oznaczania wyrobów akcyzowych znakami akcyzy (Dz. U. poz. 1147 oraz z 2020 r. poz. 2310) wprowadza się następujące zmiany:

- 1) załączniki nr 1–4 do rozporządzenia otrzymują brzmienie określone odpowiednio w załącznikach nr 1–4 do niniejszego rozporządzenia;
- 2) załącznik nr 7 do rozporządzenia otrzymuje brzmienie określone w załączniku nr 5 do niniejszego rozporządzenia;
- 3) załączniki nr 9 i 10 do rozporządzenia otrzymują brzmienie określone odpowiednio w załącznikach nr 6 i 7 do niniejszego rozporządzenia.

§ 2. 1. Znaki akcyzy w postaci:

- 1) banderol podatkowych według wzorów określonych w poz. IV, V, IX i X załącznika nr 1 do rozporządzenia zmienianego w § 1, w brzmieniu nadanym niniejszym rozporządzeniem,
- 2) banderol legalizacyjnych według wzorów określonych w poz. IV i V załącznika nr 2 do rozporządzenia zmienianego w § 1, w brzmieniu nadanym niniejszym rozporządzeniem

– stosuje się od dnia 1 lipca 2021 r.

2. Banderole podatkowe i legalizacyjne, o których mowa w ust. 1:

- 1) spełniają kryteria jakościowe znaków akcyzy określone w załączniku nr 3 do rozporządzenia zmienianego w § 1, w brzmieniu nadanym niniejszym rozporządzeniem;
- 2) nanosi się na opakowania jednostkowe wyrobów akcyzowych w sposób przedstawiony na rys. 5a–5d w załączniku nr 4 do rozporządzenia zmienianego w § 1, w brzmieniu nadanym niniejszym rozporządzeniem.

3. Kwoty na pokrycie kosztów wytworzenia banderol podatkowych, o których mowa w ust. 1 pkt 1, oraz koszty wytworzenia banderol legalizacyjnych, o których mowa w ust. 1 pkt 2, wpłaca się w wysokości określonej odpowiednio w tabeli 3 i 4 załącznika nr 9 i tabeli 3 i 4 załącznika nr 10 do rozporządzenia zmienianego w § 1, w brzmieniu nadanym niniejszym rozporządzeniem.

¹⁾ Minister Finansów, Funduszy i Polityki Regionalnej kieruje działem administracji rządowej – finanse publiczne, na podstawie § 1 ust. 2 pkt 2 rozporządzenia Prezesa Rady Ministrów z dnia 6 października 2020 r. w sprawie szczegółowego zakresu działania Ministra Finansów, Funduszy i Polityki Regionalnej (Dz. U. poz. 1719).

§ 3. 1. Do dnia 31 grudnia 2021 r. można:

- 1) nanosić na opakowania jednostkowe wyrobów winiarskich:
 - a) banderole podatkowe według wzorów określonych w poz. IV i VIII załącznika nr 1 do rozporządzenia zmienianego w § 1, w brzmieniu dotychczasowym,
 - b) banderole legalizacyjne według wzorów określonych w poz. IV załącznika nr 2 do rozporządzenia zmienianego w § 1, w brzmieniu dotychczasowym;
- 2) sprowadzać na terytorium kraju importowane lub nabywane wewnątrzspółnotowo wyroby winiarskie w opakowaniach jednostkowych z naniesionymi banderolami podatkowymi według wzorów określonych w poz. IV załącznika nr 1 do rozporządzenia zmienianego w § 1, w brzmieniu dotychczasowym.

2. Banderole podatkowe i legalizacyjne, o których mowa w ust. 1:

- 1) spełniają kryteria jakościowe znaków akcyzy określone w załączniku nr 3 do rozporządzenia zmienianego w § 1, w brzmieniu dotychczasowym;
- 2) nanosi się na opakowania jednostkowe wyrobów akcyzowych w sposób przedstawiony na rys. 5 w załączniku nr 4 do rozporządzenia zmienianego w § 1, w brzmieniu dotychczasowym.

3. Kwoty na pokrycie kosztów wytworzenia banderol podatkowych, o których mowa w ust. 1 pkt 1 lit. a i pkt 2, oraz koszty wytworzenia banderol legalizacyjnych, o których mowa w ust. 1 pkt 1 lit. b, wpłaca się w wysokości określonej odpowiednio w tabeli 3 załącznika nr 9 i tabeli 3 załącznika nr 10 do rozporządzenia zmienianego w § 1, w brzmieniu dotychczasowym.

§ 4. Rozporządzenie wchodzi w życie po upływie 14 dni od dnia ogłoszenia.

Minister Finansów, Funduszy i Polityki Regionalnej: *T. Kościński*

Załącznik nr 1

WZORY BANDEROL PODATKOWYCH NA OPAKOWANIA JEDNOSTKOWE IMPORTOWANYCH,
NABYWANYCH WEWNĄTRZWSPÓLNOTOWO I WYPRODUKOWANYCH NA TERYTORIUM KRAJU
WYROBÓW TYTONIOWYCH (PAPIEROSÓW, TYTONIU), SPIRYTUSOWYCH, WINIARSKICH,
SUSZU TYTONIOWEGO, PŁYNU DO PAPIEROSÓW ELEKTRONICZNYCH ORAZ WYROBÓW NOWATORSKICH

**I. Wzór banderoli podatkowej na opakowania jednostkowe importowanych,
nabywanych wewnątrzspółnotowo wyrobów tytoniowych (papierosów)**

Rys.

**II. Wzory banderol podatkowych na opakowania jednostkowe importowanych,
nabywanych wewnątrzspółnotowo wyrobów tytoniowych (tytoniu) oraz suszu
tytoniowego**

1. Zawartość wyrobu w opakowaniu do 200 g włącznie



Rys. 1

2. Zawartość wyrobu w opakowaniu powyżej 200 g



Rys. 2

**III. Wzory banderol podatkowych na opakowania jednostkowe importowanych,
nabywanych wewnątrzspółnotowo wyrobów spirytusowych**

1. Opakowania o pojemności do 0,2 l włącznie



Rys. 1

2. Opakowania o pojemności powyżej 0,2 l



Rys. 2

IV. Wzory banderol podatkowych samoprzylepnych na opakowania jednostkowe importowanych, nabywanych wewnątrzspółnotowo wyrobów winiarskich

1. Opakowania o pojemności do 0,5 l włącznie



Rys. 1

2. Opakowania o pojemności powyżej 0,5 l



Rys. 2

V. Wzory banderol podatkowych bez warstwy samoprzylepnej na opakowania jednostkowe importowanych, nabywanych wewnątrzspółnotowo wyrobów winiarskich

1. Opakowania o pojemności do 0,5 l włącznie



Rys. 1

2. Opakowania o pojemności powyżej 0,5 l



Rys. 2

VI. Wzór banderoli podatkowej na opakowania jednostkowe wyprodukowanych na terytorium kraju wyrobów tytoniowych (papierosów)



Rys.

VII. Wzory banderol podatkowych na opakowania jednostkowe wyprodukowanych na terytorium kraju wyrobów tytoniowych (tytoniu) oraz suszu tytoniowego

1. Zawartość wyrobu w opakowaniu do 200 g włącznie



Rys. 1

2. Zawartość wyrobu w opakowaniu powyżej 200 g



Rys. 2

VIII. Wzory banderol podatkowych na opakowania jednostkowe wyprodukowanych na terytorium kraju wyrobów spirytusowych

1. Opakowania o pojemności do 0,2 l włącznie



Rys. 1

2. Opakowania o pojemności powyżej 0,2 l



Rys. 2

IX. Wzory banderol podatkowych samoprzylepnych na opakowania jednostkowe wyprodukowanych na terytorium kraju wyrobów winiarskich

1. Opakowania o pojemności do 0,5 l włącznie



Rys. 1

2. Opakowania o pojemności powyżej 0,5 l



Rys. 2

X. Wzory banderol podatkowych bez warstwy samoprzylepnej na opakowania jednostkowe wyprodukowanych na terytorium kraju wyrobów winiarskich

1. Opakowania o pojemności do 0,5 l włącznie



Rys. 1

2. Opakowania o pojemności powyżej 0,5 l



Rys. 2

XI. Wzór banderoli podatkowej samoprzylepnej na opakowania jednostkowe (puszki) importowanych, nabywanych wewnątrzspółnotowo wyrobów spirytusowych

Rys.

XII. Wzór banderoli podatkowej samoprzylepnej na opakowania jednostkowe (puszki) importowanych, nabywanych wewnątrzspółnotowo wyrobów winiarskich

Rys.

XIII. Wzór banderoli podatkowej samoprzylepnej na opakowania jednostkowe (puszki) wyprodukowanych na terytorium kraju wyrobów spirytusowych



Rys.

XIV. Wzór banderoli podatkowej samoprzylepnej na opakowania jednostkowe (puszki) wyprodukowanych na terytorium kraju wyrobów winiarskich



Rys.

XV. Wzór banderoli podatkowej samoprzylepnej na opakowania jednostkowe importowanego, nabywanego wewnątrzspółnotowo płynu do papierosów elektronicznych



Rys.

XVI. Wzór banderoli podatkowej bez warstwy samoprzylepnej na opakowania jednostkowe importowanego, nabywanego wewnątrzspółnotowo płynu do papierosów elektronicznych



Rys.

XVII. Wzór banderoli podatkowej samoprzylepnej na opakowania jednostkowe wyprodukowanego na terytorium kraju płynu do papierosów elektronicznych



Rys.

XVIII. Wzór banderoli podatkowej bez warstwy samoprzylepnej na opakowania jednostkowe wyprodukowanego na terytorium kraju płynu do papierosów elektronicznych



Rys.

XIX. Wzór banderoli podatkowej na opakowania jednostkowe importowanych, nabywanych wewnątrzspółnotowo wyrobów nowatorskich



Rys.

XX. Wzór banderoli podatkowej na opakowania jednostkowe wyprodukowanych na terytorium kraju wyrobów nowatorskich



Rys.

Objaśnienia:

1. Banderole podatkowe według wzorów określonych w poz. I–XX stosują odpowiednio podmioty prowadzące składy podatkowe, importerzy, podmioty dokonujące nabycia wewnątrzspółnotowego, przedstawiciele podatkowi, podmioty dokonujące produkcji wyrobów akcyzowych, o których mowa w art. 47 ust. 1 pkt 1, 2, 4 lub 5 ustawy, właściciele wyrobów akcyzowych, o których mowa w art. 13 ust. 3 ustawy, oraz podmioty zamierzające nabyć wyroby akcyzowe i posiadające zezwolenie, o którym mowa w art. 54 ust. 1 ustawy.
2. Banderole podatkowe według wzorów określonych w poz. I–XX stosuje się także do nanoszenia na inne opakowania jednostkowe wyrobów akcyzowych lub wyroby akcyzowe niż wymienione w załączniku nr 4 do rozporządzenia.
3. Banderole podatkowe według wzorów określonych w poz. V i X można zastosować do oznaczania wyrobów winiarskich importowanych, nabywanych wewnątrzspółnotowo i wyprodukowanych na terytorium kraju zamiast banderol, których wzory zostały określone odpowiednio w poz. IV i IX.
4. Banderole podatkowe według wzorów określonych w poz. III–V i VIII–X można zastosować do oznaczania wyrobów spirytusowych i winiarskich w opakowaniach jednostkowych (puszkach), importowanych, nabywanych wewnątrzspółnotowo i wyprodukowanych na terytorium kraju zamiast banderol, których wzory zostały określone odpowiednio w poz. XI–XIV.
5. Banderole podatkowe według wzorów określonych w poz. XVI i XVIII można zastosować do oznaczania płynu do papierosów elektronicznych importowanego, nabywanego wewnątrzspółnotowo i wyprodukowanego na terytorium kraju zamiast banderol, których wzory zostały określone odpowiednio w poz. XV i XVII.

OPIS WZORÓW BANDEROL PODATKOWYCH NA OPAKOWANIA JEDNOSTKOWE
 IMPORTOWANYCH, NABYWANYCH WEWNĄTRZSPÓLNOTOWO I WYPRODUKOWANYCH
 NA TERYTORIUM KRAJU WYROBÓW TYTONIOWYCH (PAPIEROSÓW, TYTONIU), SPIRYTUSOWYCH,
 WINIARSKICH, SUSZU TYTONIOWEGO, PŁYNU DO PAPIEROSÓW ELEKTRONICZNYCH
 ORAZ WYROBÓW NOWATORSKICH^{1), 3)}

Pozycja	Rysunek	Cechy graficzne	Wymiary w mm	
			długość	szerokość
1	2	3	4	5
I	Rys.	Banderola ⁴⁾ jest zadrukowana jednostronnie i ma wykonane techniką offsetową beżowe tło obejmujące lewą część banderoli z wyłączeniem pola pod orłem, napis koloru czarnego umieszczony w jednym wierszu wzdłuż lewej krawędzi banderoli: „IP/BP”, kod 2D na białym polu prawej części banderoli, nad kodem 2D oznaczenie numeru ewidencyjnego ²⁾ („18” po numerze ewidencyjnym i ukośniku stanowi przykład określenia roku wytworzenia banderoli), rozetę koloru fioletowego, powtarzający się mikrotekst negatywowo-pozytywowy „RZECZPOSPOLITA POLSKA MINISTERSTWO FINANSÓW” wokół orła, powtarzający się mikrotekst pozytywowy „ZNAK AKCYZY” wzdłuż prawej krawędzi beżowego tła, zabezpieczenie w centralnej części banderoli wykonane farbą termochromową – pod wpływem temperatury element w postaci paska staje się coraz jaśniejszy, aż do całkowitego zaniku barwy, włókna zabezpieczające widoczne w kolorze bordowym, granatowym i zielonym.	32	16
II	Rys. 1 i 2	Banderola ⁴⁾ jest zadrukowana jednostronnie i ma wykonane techniką offsetową beżowe tło obejmujące lewą część banderoli z wyłączeniem pola pod orłem, napis koloru czarnego umieszczony w jednym wierszu wzdłuż lewej krawędzi banderoli: „IT/BP/1” (rys. 1) lub „IT/BP/2” (rys. 2), kod 2D na białym polu prawej części banderoli, nad kodem 2D oznaczenie numeru ewidencyjnego ²⁾ („18” po numerze ewidencyjnym i ukośniku stanowi przykład określenia roku wytworzenia banderoli), rozetę koloru fioletowego, powtarzający się mikrotekst negatywowo-pozytywowy „RZECZPOSPOLITA POLSKA MINISTERSTWO FINANSÓW” wokół orła, powtarzający się mikrotekst pozytywowy „ZNAK AKCYZY” wzdłuż prawej krawędzi beżowego tła, zabezpieczenie w centralnej części banderoli wykonane farbą termochromową – pod wpływem temperatury element w postaci paska staje się coraz jaśniejszy, aż do całkowitego zaniku barwy, włókna zabezpieczające widoczne w kolorze bordowym, granatowym i zielonym.	32	16

III.1	Rys. 1	<p>Banderola jest zadrukowana jednostronnie i ma wykonane techniką offsetową beżowe tło obejmujące środkową część banderoli, napisy koloru czarnego umieszczone w czterech równoległych wierszach wzdłuż prawej krawędzi banderoli: „MF RP ZNAK AKCYZY PODAT. – IMP. IS/BP/1 do 0,2 l wł.”. Na białym polu lewego marginesu znajduje się kod 2D, a pod rozetą koloru fioletowego – numer ewidencyjny²⁾ („18” po numerze ewidencyjnym i ukośniku stanowi przykład określenia roku wytworzenia banderoli). Banderola ma także wykonaną techniką wkłęsłodrukową rozetę koloru fioletowego w kształcie orła i kłosa z widocznym efektem kątowym w postaci litery „S”, powtarzający się mikrotekst negatywowo-pozytywowy „RZECZPOSPOLITA POLSKA MINISTERSTWO FINANSÓW” wokół orła, powtarzający się mikrotekst pozytywowy „POLSKA MF” wokół dwóch boków prostokątnej rozety, złote litery „MF” wzdłuż prawego boku prostokątnej rozety, włókna zabezpieczające widoczne w kolorze bordowym, granatowym i zielonym.</p>	50	12
III.2	Rys. 2	<p>Banderola jest zadrukowana jednostronnie i ma wykonane techniką offsetową beżowe tło obejmujące środkową część banderoli, napisy koloru czarnego umieszczone w pięciu równoległych wierszach wzdłuż prawej krawędzi banderoli: „MF RP ZNAK AKCYZY PODAT. – IMP. pow. 0,2 l IS/BP/2”. Na białym polu lewego marginesu znajduje się kod 2D, a w centralnej części banderoli – numer ewidencyjny²⁾ („18” po numerze ewidencyjnym i ukośniku stanowi przykład określenia roku wytworzenia banderoli). Banderola ma także wykonane techniką wkłęsłodrukową dwie rozety koloru fioletowego: jedną w kształcie orła z dwoma kłosami umieszczoną po prawej stronie banderoli oraz drugą prostokątną z dwoma kłosami, z widocznym efektem kątowym w postaci litery „S”, umieszczoną po lewej stronie banderoli, powtarzający się mikrotekst negatywowo-pozytywowy „RZECZPOSPOLITA POLSKA MINISTERSTWO FINANSÓW” wokół orła, mikrotekst pozytywowy „RZECZPOSPOLITA POLSKA MINISTERSTWO FINANSÓW” na liściach kłosów, powtarzający się mikrotekst negatywowo-pozytywowy „POLSKA MF” prostopadły do dłuższego boku banderoli po prawej stronie rozety z orłem, powtarzający się mikrotekst pozytywowy „POLSKA MF” wokół prostokątnej rozety, złote litery „MF” wzdłuż lewego boku</p>	90	16

		prostokątnej rozety, włókna zabezpieczające widoczne w kolorze bordowym, granatowym i zielonym.		
IV	Rys. 1 i 2	Banderola jest zadrukowana jednostronnie i ma wykonane techniką offsetową beżowe tło obejmujące centralną część banderoli z wyłączeniem pola pod orłem, napisy koloru czarnego umieszczone w pięciu równoległych wierszach wzdłuż lewego marginesu banderoli: „MF RP ZNAK AKCYZY PODAT. – IMP. do 0,5 l wł. IW/BP/1” (rys. 1) lub „MF RP ZNAK AKCYZY PODAT. – IMP. pow. 0,5 l IW/BP/2” (rys. 2), w centralnej części rozetę koloru fioletowego w kształcie orła z liściem i gronem winorośli, wokół orła powtarzający się mikrotekst negatywowo-pozytywowy „RZECZPOSPOLITA POLSKA MINISTERSTWO FINANSÓW”, wzdłuż lewej krawędzi tła powtarzający się mikrotekst pozytywowy „ZNAK AKCYZY”, wzdłuż prawej krawędzi tła powtarzający się mikrotekst negatywowo-pozytywowy „POLSKA MF”, kod 2D na białym polu prawej części banderoli, nad kodem 2D rok wytworzenia banderoli, w górnej części banderoli oznaczenie numeru ewidencyjnego ²⁾ , włókna zabezpieczające widoczne w kolorze bordowym, granatowym i zielonym. Banderola ma zaokrąglone narożniki oraz nacięcia rozmieszczone na całej powierzchni z wyłączeniem białego pola z kodem 2D.	50	16
V	Rys. 1 i 2	Banderola jest zadrukowana jednostronnie i ma wykonane techniką offsetową beżowe tło obejmujące centralną część banderoli z wyłączeniem pola pod orłem, napisy koloru czarnego umieszczone w pięciu równoległych wierszach wzdłuż lewego marginesu banderoli: „MF RP ZNAK AKCYZY PODAT. – IMP. do 0,5 l wł. IW/BP/1” (rys. 1) lub „MF RP ZNAK AKCYZY PODAT. – IMP. pow. 0,5 l IW/BP/2” (rys. 2), w centralnej części rozetę koloru fioletowego w kształcie orła z liściem i gronem winorośli, wokół orła powtarzający się mikrotekst negatywowo-pozytywowy „RZECZPOSPOLITA POLSKA MINISTERSTWO FINANSÓW”, wzdłuż lewej krawędzi tła powtarzający się mikrotekst pozytywowy „ZNAK AKCYZY”, wzdłuż prawej krawędzi tła powtarzający się mikrotekst negatywowo-pozytywowy „POLSKA MF”, kod 2D na białym polu prawej części banderoli, nad kodem 2D rok wytworzenia banderoli, w górnej części banderoli oznaczenie numeru ewidencyjnego ²⁾ , włókna zabezpieczające widoczne w kolorze bordowym, granatowym i zielonym.	50	16

VI	Rys.	Banderola ⁴⁾ jest zadrukowana jednostronnie i ma wykonane techniką offsetową beżowe tło obejmujące lewą część banderoli z wyłączeniem pola pod orłem, napis koloru czarnego umieszczony w jednym wierszu wzdłuż lewej krawędzi banderoli: „KP/BP”, kod 2D na białym polu prawej części banderoli, nad kodem 2D oznaczenie numeru ewidencyjnego ²⁾ („18” po numerze ewidencyjnym i ukośniku stanowi przykład określenia roku wytworzenia banderoli), rozetę koloru fioletowego, powtarzający się mikrotekst negatywowo-pozytywowy „RZECZPOSPOLITA POLSKA MINISTERSTWO FINANSÓW” wokół orła, powtarzający się mikrotekst pozytywowy „ZNAK AKCYZY” wzdłuż prawej krawędzi beżowego tła, zabezpieczenie w centralnej części banderoli wykonane farbą termochromową – pod wpływem temperatury element w postaci paska staje się coraz jaśniejszy, aż do całkowitego zaniku barwy, włókna zabezpieczające widoczne w kolorze bordowym, granatowym i zielonym.	32	16
VII	Rys. 1 i 2	Banderola ⁴⁾ jest zadrukowana jednostronnie i ma wykonane techniką offsetową beżowe tło obejmujące lewą część banderoli z wyłączeniem pola pod orłem, napis koloru czarnego umieszczony w jednym wierszu wzdłuż lewej krawędzi banderoli: „KT/BP/1” (rys. 1) lub „KT/BP/2” (rys. 2), kod 2D na białym polu prawej części banderoli, nad kodem 2D oznaczenie numeru ewidencyjnego ²⁾ („18” po numerze ewidencyjnym i ukośniku stanowi przykład określenia roku wytworzenia banderoli), rozetę koloru fioletowego, powtarzający się mikrotekst negatywowo-pozytywowy „RZECZPOSPOLITA POLSKA MINISTERSTWO FINANSÓW” wokół orła, powtarzający się mikrotekst pozytywowy „ZNAK AKCYZY” wzdłuż prawej krawędzi beżowego tła, zabezpieczenie w centralnej części banderoli wykonane farbą termochromową – pod wpływem temperatury element w postaci paska staje się coraz jaśniejszy, aż do całkowitego zaniku barwy, włókna zabezpieczające widoczne w kolorze bordowym, granatowym i zielonym.	32	16
VIII.1	Rys. 1	Banderola jest zadrukowana jednostronnie i ma wykonane techniką offsetową beżowe tło obejmujące środkową część banderoli, napisy koloru czarnego umieszczone w czterech równoległych wierszach wzdłuż prawej krawędzi banderoli: „MF RP ZNAK AKCYZY PODAT. – KRAJ. KS/BP/1 do 0,2 l wł.”. Na białym polu lewego marginesu znajduje się kod 2D, a pod rozetą koloru fioletowego – numer ewidencyjny ²⁾ („18” po numerze ewidencyjnym i ukośniku	50	12

		stanowi przykład określenia roku wytworzenia banderoli). Banderola ma także wykonaną techniką wkłęsłodrukową rozetę koloru fioletowego w kształcie orła i kłosa z widocznym efektem kątowym w postaci litery „S”, powtarzający się mikrotekst negatywowo-pozytywowy „RZECZPOSPOLITA POLSKA MINISTERSTWO FINANSÓW” wokół orła, powtarzający się mikrotekst pozytywowy „POLSKA MF” wokół dwóch boków prostokątnej rozety, złote litery „MF” wzdłuż prawego boku prostokątnej rozety, włókna zabezpieczające widoczne w kolorze bordowym, granatowym i zielonym.		
VIII.2	Rys. 2	Banderola jest zadrukowana jednostronnie i ma wykonane techniką offsetową beżowe tło obejmujące środkową część banderoli, napisy koloru czarnego umieszczone w pięciu równoległych wierszach wzdłuż prawej krawędzi banderoli: „MF RP ZNAK AKCYZY PODAT. – KRAJ. pow. 0,2 I KS/BP/2”. Na białym polu lewego marginesu znajduje się kod 2D, a w centralnej części banderoli – numer ewidencyjny ²⁾ („18” po numerze ewidencyjnym i ukośniku stanowi przykład określenia roku wytworzenia banderoli). Banderola ma także wykonane techniką wkłęsłodrukową dwie rozety koloru fioletowego: jedną w kształcie orła z dwoma kłosami umieszczoną po prawej stronie banderoli oraz drugą prostokątną z dwoma kłosami, z widocznym efektem kątowym w postaci litery „S”, umieszczoną po lewej stronie banderoli, powtarzający się mikrotekst negatywowo-pozytywowy „RZECZPOSPOLITA POLSKA MINISTERSTWO FINANSÓW” wokół orła, mikrotekst pozytywowy „RZECZPOSPOLITA POLSKA MINISTERSTWO FINANSÓW” na liściach kłosów, powtarzający się mikrotekst negatywowo-pozytywowy „POLSKA MF” prostopadły do dłuższego boku banderoli po prawej stronie rozety z orłem, powtarzający się mikrotekst pozytywowy „POLSKA MF” wokół prostokątnej rozety, złote litery „MF” wzdłuż lewego boku prostokątnej rozety, włókna zabezpieczające widoczne w kolorze bordowym, granatowym i zielonym.	90	16
IX	Rys. 1 i 2	Banderola jest zadrukowana jednostronnie i ma wykonane techniką offsetową beżowe tło obejmujące centralną część banderoli z wyłączeniem pola pod orłem, napisy koloru czarnego umieszczone w pięciu równoległych wierszach wzdłuż lewego marginesu banderoli: „MF RP ZNAK AKCYZY PODAT. – KRAJ. do	50	16

		0,5 l wł. KW/BP/1” (rys. 1) lub „MF RP ZNAK AKCYZY PODAT. – KRAJ. pow. 0,5 l KW/BP/2” (rys. 2), w centralnej części rozetę koloru fioletowego w kształcie orła z liściem i gronem winorośli, wokół orła powtarzający się mikrotekst negatywowo-pozytywowy „RZECZPOSPOLITA POLSKA MINISTERSTWO FINANSÓW”, wzdłuż lewej krawędzi tła powtarzający się mikrotekst pozytywowy „ZNAK AKCYZY”, wzdłuż prawej krawędzi tła powtarzający się mikrotekst negatywowo-pozytywowy „POLSKA MF”, kod 2D na białym polu prawej części banderoli, nad kodem 2D rok wytworzenia banderoli, w górnej części banderoli oznaczenie numeru ewidencyjnego ²⁾ , włókna zabezpieczające widoczne w kolorze bordowym, granatowym i zielonym. Banderola ma zaokrąglone narożniki oraz nacięcia rozmieszczone na całej powierzchni z wyłączeniem białego pola z kodem 2D.		
X	Rys. 1 i 2	Banderola jest zadrukowana jednostronnie i ma wykonane techniką offsetową beżowe tło obejmujące centralną część banderoli z wyłączeniem pola pod orłem, napisy koloru czarnego umieszczone w pięciu równoległych wierszach wzdłuż lewego marginesu banderoli: „MF RP ZNAK AKCYZY PODAT. – KRAJ. do 0,5 l wł. KW/BP/1” (rys. 1) lub „MF RP ZNAK AKCYZY PODAT. – KRAJ. pow. 0,5 l KW/BP/2” (rys. 2), w centralnej części rozetę koloru fioletowego w kształcie orła z liściem i gronem winorośli, wokół orła powtarzający się mikrotekst negatywowo-pozytywowy „RZECZPOSPOLITA POLSKA MINISTERSTWO FINANSÓW”, wzdłuż lewej krawędzi tła powtarzający się mikrotekst pozytywowy „ZNAK AKCYZY”, wzdłuż prawej krawędzi tła powtarzający się mikrotekst negatywowo-pozytywowy „POLSKA MF”, kod 2D na białym polu prawej części banderoli, nad kodem 2D rok wytworzenia banderoli, w górnej części banderoli oznaczenie numeru ewidencyjnego ²⁾ , włókna zabezpieczające widoczne w kolorze bordowym, granatowym i zielonym.	50	16
XI	Rys.	Banderola jest zadrukowana jednostronnie i ma wykonane techniką offsetową beżowe jednokolorowe tło, napisy koloru czarnego umieszczone w pięciu równoległych wierszach wzdłuż prawego marginesu banderoli: „MINISTERSTWO FINANSÓW RP do 0,5 l wł. 2016 ZNAK AKCYZY PODAT. – IMP.” („2016” stanowi przykład określenia roku wytworzenia banderoli), po prawej stronie banderol nad napisami stylizowane litery „RP”, po lewej stronie banderoli	45	21

		element graficzny w kształcie kłosa zmieniający kolor zależnie od kąta padania światła, a obok niego oznaczenie serii „IS/BP/P”, w dolnej części banderoli pośrodku oznaczenie numeru ewidencyjnego ²⁾ , pośrodku banderoli kod 2D na białym polu, wokół białego pola powtarzający się mikrotekst „MINISTERSTWO FINANSÓW RP”, nacięcia wzdłuż prawego i lewego marginesu okalającego kod 2D równoległe do dłuższej krawędzi kodu 2D do wysokości około 3/4 długości kodu, a następnie ukośnie w kierunku elementu graficznego po lewej stronie banderoli oraz ukośnie w kierunku stylizowanych liter „RP” po prawej stronie banderoli, włókna zabezpieczające widoczne w kolorze bordowym, granatowym i zielonym.		
XII	Rys.	Banderola jest zadrukowana jednostronnie i ma wykonane techniką offsetową beżowe jednokolorowe tło, napisy koloru czarnego umieszczone w pięciu równoległych wierszach wzdłuż prawego marginesu banderoli: „MINISTERSTWO FINANSÓW RP do 0,5 l wł. 2016 ZNAK AKCYZY PODAT. – IMP.” („2016” stanowi przykład określenia roku wytworzenia banderoli), po prawej stronie banderoli nad napisami stylizowane litery „RP”, po lewej stronie banderoli element graficzny w kształcie grona winorośli zmieniający kolor zależnie od kąta padania światła, a obok niego oznaczenie serii „IW/BP/P”, w dolnej części banderoli pośrodku oznaczenie numeru ewidencyjnego ²⁾ , pośrodku banderoli kod 2D na białym polu, wokół białego pola powtarzający się mikrotekst „MINISTERSTWO FINANSÓW RP”, nacięcia wzdłuż prawego i lewego marginesu okalającego kod 2D równoległe do dłuższej krawędzi kodu 2D do wysokości około 3/4 długości kodu, a następnie ukośnie w kierunku elementu graficznego po lewej stronie banderoli oraz ukośnie w kierunku stylizowanych liter „RP” po prawej stronie banderoli, włókna zabezpieczające widoczne w kolorze bordowym, granatowym i zielonym.	45	21
XIII	Rys.	Banderola jest zadrukowana jednostronnie i ma wykonane techniką offsetową beżowe jednokolorowe tło, napisy koloru czarnego umieszczone w pięciu równoległych wierszach wzdłuż prawego marginesu banderoli: „MINISTERSTWO FINANSÓW RP do 0,5 l wł. 2016 ZNAK AKCYZY PODAT. – KRAJ.” („2016” stanowi przykład określenia roku wytworzenia banderoli), po prawej stronie banderoli nad napisami stylizowane litery „RP”, po lewej stronie banderoli element graficzny	45	21

		w kształcie kłosa zmieniający kolor zależnie od kąta padania światła, a obok niego oznaczenie serii „KS/BP/P”, w dolnej części banderoli pośrodku oznaczenie numeru ewidencyjnego ²⁾ , pośrodku banderoli kod 2D na białym polu, wokół białego pola powtarzający się mikrotekst „MINISTERSTWO FINANSÓW RP”, nacięcia wzdłuż prawego i lewego marginesu okalającego kod 2D równoległe do dłuższej krawędzi kodu 2D do wysokości około 3/4 długości kodu, a następnie ukośnie w kierunku elementu graficznego po lewej stronie banderoli oraz ukośnie w kierunku stylizowanych liter „RP” po prawej stronie banderoli, włókna zabezpieczające widoczne w kolorze bordowym, granatowym i zielonym.		
XIV	Rys.	Banderola jest zadrukowana jednostronnie i ma wykonane techniką offsetową beżowe jednokolorowe tło, napisy koloru czarnego umieszczone w pięciu równoległych wierszach wzdłuż prawego marginesu banderoli: „MINISTERSTWO FINANSÓW RP do 0,5 l wł. 2016 ZNAK AKCYZY PODAT. – KRAJ.” („2016” stanowi przykład określenia roku wytworzenia banderoli), po prawej stronie banderoli nad napisami stylizowane litery „RP”, po lewej stronie banderoli element graficzny w kształcie grona winorośli zmieniający kolor zależnie od kąta padania światła, a obok niego oznaczenie serii „KW/BP/P”, w dolnej części banderoli pośrodku oznaczenie numeru ewidencyjnego ²⁾ , pośrodku banderoli kod 2D na białym polu, wokół białego pola powtarzający się mikrotekst „MINISTERSTWO FINANSÓW RP”, nacięcia wzdłuż prawego i lewego marginesu okalającego kod 2D równoległe do dłuższej krawędzi kodu 2D do wysokości około 3/4 długości kodu, a następnie ukośnie w kierunku elementu graficznego po lewej stronie banderoli oraz ukośnie w kierunku stylizowanych liter „RP” po prawej stronie banderoli, włókna zabezpieczające widoczne w kolorze bordowym, granatowym i zielonym.	45	21
XV	Rys.	Banderola jest zadrukowana jednostronnie i ma wykonane techniką offsetową beżowe tło obejmujące lewą część banderoli z wyłączeniem pola pod orłem, napis koloru czarnego umieszczony w jednym wierszu wzdłuż lewej krawędzi banderoli: „IE/BP”, kod 2D na białym polu prawej części banderoli, nad kodem 2D oznaczenie numeru ewidencyjnego ²⁾ („18” po numerze ewidencyjnym i ukośniku stanowi przykład określenia roku wytworzenia banderoli), rozetę koloru fioletowego, powtarzający się mikrotekst negatywowo-	32,5	12

		-pozytywowy „RZECZPOSPOLITA POLSKA MINISTERSTWO FINANSÓW” wokół orła, powtarzający się mikrotekst pozytywny „ZNAK AKCYZY” wzdłuż prawej krawędzi beżowego tła, zabezpieczenie w centralnej części banderoli wykonane farbą termochromową – pod wpływem temperatury element w postaci paska staje się coraz jaśniejszy, aż do całkowitego zaniku barwy, włókna zabezpieczające widoczne w kolorze bordowym, granatowym i zielonym. Banderola ma zaokrąglone narożniki oraz nacięcia rozmieszczone na całej powierzchni z wyłączeniem białego pola z kodem 2D.		
XVI	Rys.	Banderola jest zadrukowana jednostronnie i ma wykonane techniką offsetową beżowe tło obejmujące lewą część banderoli z wyłączeniem pola pod orłem, napis koloru czarnego umieszczony w jednym wierszu wzdłuż lewej krawędzi banderoli: „IE/BP”, kod 2D na białym polu prawej części banderoli, nad kodem 2D oznaczenie numeru ewidencyjnego ²⁾ („20” po numerze ewidencyjnym i ukośniku stanowi przykład określenia roku wytworzenia banderoli), rozetę koloru fioletowego, powtarzający się mikrotekst negatywowo-pozytywny „RZECZPOSPOLITA POLSKA MINISTERSTWO FINANSÓW” wokół orła, powtarzający się mikrotekst pozytywny „ZNAK AKCYZY” wzdłuż prawej krawędzi beżowego tła, zabezpieczenie w centralnej części banderoli wykonane farbą termochromową – pod wpływem temperatury element w postaci paska staje się coraz jaśniejszy, aż do całkowitego zaniku barwy, włókna zabezpieczające widoczne w kolorze bordowym, granatowym i zielonym.	32,5	12
XVII	Rys.	Banderola jest zadrukowana jednostronnie i ma wykonane techniką offsetową beżowe tło obejmujące lewą część banderoli z wyłączeniem pola pod orłem, napis koloru czarnego umieszczony w jednym wierszu wzdłuż lewej krawędzi banderoli: „KE/BP”, kod 2D na białym polu prawej części banderoli, nad kodem 2D oznaczenie numeru ewidencyjnego ²⁾ („18” po numerze ewidencyjnym i ukośniku stanowi przykład określenia roku wytworzenia banderoli), rozetę koloru fioletowego, powtarzający się mikrotekst negatywowo-pozytywny „RZECZPOSPOLITA POLSKA MINISTERSTWO FINANSÓW” wokół orła, powtarzający się mikrotekst pozytywny „ZNAK AKCYZY” wzdłuż prawej krawędzi beżowego tła, zabezpieczenie w centralnej części banderoli wykonane farbą termochromową – pod wpływem temperatury element w postaci paska staje się coraz jaśniejszy, aż do całkowitego zaniku barwy, włókna zabezpieczające widoczne w kolorze bordowym,	32,5	12

		granatowym i zielonym. Banderola ma zaokrąglone narożniki oraz nacięcia rozmieszczone na całej powierzchni z wyłączeniem białego pola z kodem 2D.		
XVIII	Rys.	Banderola jest zadrukowana jednostronnie i ma wykonane techniką offsetową beżowe tło obejmujące lewą część banderoli z wyłączeniem pola pod orłem, napis koloru czarnego umieszczony w jednym wierszu wzdłuż lewej krawędzi banderoli: „KE/BP”, kod 2D na białym polu prawej części banderoli, nad kodem 2D oznaczenie numeru ewidencyjnego ²⁾ („20” po numerze ewidencyjnym i ukośniku stanowi przykład określenia roku wytworzenia banderoli), rozetę koloru fioletowego, powtarzający się mikrotekst negatywowo-pozytywowy „RZECZPOSPOLITA POLSKA MINISTERSTWO FINANSÓW” wokół orła, powtarzający się mikrotekst pozytywowy „ZNAK AKCYZY” wzdłuż prawej krawędzi beżowego tła, zabezpieczenie w centralnej części banderoli wykonane farbą termochromową – pod wpływem temperatury element w postaci paska staje się coraz jaśniejszy, aż do całkowitego zaniku barwy, włókna zabezpieczające widoczne w kolorze bordowym, granatowym i zielonym.	32,5	12
XIX	Rys.	Banderola jest zadrukowana jednostronnie i ma wykonane techniką offsetową beżowe tło obejmujące lewą część banderoli z wyłączeniem pola pod orłem, napis koloru czarnego umieszczony w jednym wierszu wzdłuż lewej krawędzi banderoli: „IN/BP”, kod 2D na białym polu prawej części banderoli, nad kodem 2D oznaczenie numeru ewidencyjnego ²⁾ („19” po numerze ewidencyjnym i ukośniku stanowi przykład określenia roku wytworzenia banderoli), rozetę koloru fioletowego, powtarzający się mikrotekst negatywowo-pozytywowy „RZECZPOSPOLITA POLSKA MINISTERSTWO FINANSÓW” wokół orła, powtarzający się mikrotekst pozytywowy „ZNAK AKCYZY” wzdłuż prawej krawędzi beżowego tła, zabezpieczenie w centralnej części banderoli wykonane farbą termochromową – pod wpływem temperatury element w postaci paska staje się coraz jaśniejszy, aż do całkowitego zaniku barwy, włókna zabezpieczające widoczne w kolorze bordowym, granatowym i zielonym.	32	16
XX	Rys.	Banderola jest zadrukowana jednostronnie i ma wykonane techniką offsetową beżowe tło obejmujące lewą część banderoli z wyłączeniem pola pod orłem, napis koloru czarnego umieszczony w jednym wierszu wzdłuż lewej krawędzi banderoli: „KN/BP”, kod 2D na białym polu prawej części banderoli, nad kodem 2D oznaczenie numeru ewidencyjnego ²⁾ („19” po numerze ewidencyjnym	32	16

		i ukośniku stanowi przykład określenia roku wytworzenia banderoli), rozetę koloru fioletowego, powtarzający się mikrotekst negatywowo-pozytywowy „RZECZPOSPOLITA POLSKA MINISTERSTWO FINANSÓW” wokół orła, powtarzający się mikrotekst pozytywowy „ZNAK AKCYZY” wzdłuż prawej krawędzi beżowego tła, zabezpieczenie w centralnej części banderoli wykonane farbą termochromową – pod wpływem temperatury element w postaci paska staje się coraz jaśniejszy, aż do całkowitego zaniku barwy, włókna zabezpieczające widoczne w kolorze bordowym, granatowym i zielonym.		
--	--	---	--	--

Objaśnienia:

- 1) Wzory zawierają przykładowy rok wytworzenia banderoli.
- 2) Banderola każdego poszczególnego rodzaju ma w ramach roku kalendarzowego kolejny numer ewidencyjny przedstawiony przykładowo w postaci wyzerowanej. Cyfry numeru ewidencyjnego mają wysokość 1,6 mm, z wyjątkiem banderol o wymiarach 50 mm × 12 mm i 50 mm × 16 mm, na których cyfry numeru ewidencyjnego mają wysokość 1,3 mm. Cyfry określające rok wytworzenia banderol mają tę samą wysokość co cyfry numeru ewidencyjnego.
- 3) Zmiany innych właściwości wzorów banderol papierowych niż właściwości określone w tym załączniku oraz zmiany roku wytworzenia i numerów ewidencyjnych banderol nie stanowią zmiany wzorów banderol.
- 4) Dopuszcza się możliwość perforacji w procesie oznaczania banderol umieszczonych na opakowaniach jednostkowych wyrobów tytoniowych w taki sposób, aby nacięcie powierzchni banderoli ułatwiało trwałe i widoczne jej uszkodzenie przy próbie otwarcia opakowania jednostkowego.

WZORY BANDEROL LEGALIZACYJNYCH NA OPAKOWANIA JEDNOSTKOWE IMPORTOWANYCH, NABYWANYCH WEWNĄTRZ WSPÓLNOTOWO I WYPRODUKOWANYCH NA TERYTORIUM KRAJU WYROBÓW TYTONIOWYCH (PAPIEROSÓW, TYTONIU), SPIRYTUSOWYCH, WINIARSKICH, SUSZU TYTONIOWEGO, PŁYNU DO PAPIEROSÓW ELEKTRONICZNYCH ORAZ WYROBÓW NOWATORSKICH

I. Wzór banderoli legalizacyjnej na opakowania jednostkowe wyrobów tytoniowych (papierosów)



Rys.

II. Wzory banderol legalizacyjnych na opakowania jednostkowe wyrobów tytoniowych (tytoniu) oraz suszu tytoniowego

1. Zawartość wyrobu w opakowaniu do 200 g włącznie



Rys. 1

2. Zawartość wyrobu w opakowaniu powyżej 200 g



Rys. 2


III. Wzory banderol legalizacyjnych na opakowania jednostkowe wyrobów spirytusowych

1. Opakowania o pojemności do 0,2 l włącznie



Rys. 1

2. Opakowania o pojemności powyżej 0,2 l



Rys. 2

IV. Wzory banderol legalizacyjnych samoprzylepnych na opakowania jednostkowe wyrobów winiarskich

1. Opakowania o pojemności do 0,5 l włącznie



Rys. 1

2. Opakowania o pojemności powyżej 0,5 l



Rys. 2

V. Wzory banderol legalizacyjnych bez warstwy samoprzylepnej na opakowania jednostkowe wyrobów winiarskich

1. Opakowania o pojemności do 0,5 l włącznie



Rys. 1

2. Opakowania o pojemności powyżej 0,5 l



Rys. 2

VI. Wzór banderoli legalizacyjnej samoprzylepnej na opakowania jednostkowe (puszki) wyrobów spirytusowych



Rys.

VII. Wzór banderoli legalizacyjnej samoprzylepnej na opakowania jednostkowe (puszki) wyrobów winiarskich



Rys.

VIII. Wzór banderoli legalizacyjnej samoprzylepnej na opakowania jednostkowe płynu do papierosów elektronicznych



Rys.

IX. Wzór banderoli legalizacyjnej bez warstwy samoprzylepnej na opakowania jednostkowe płynu do papierosów elektronicznych



Rys.

X. Wzór banderoli legalizacyjnej na opakowania jednostkowe wyrobów nowatorskich



Rys.

Objaśnienia:

1. Banderole legalizacyjne według wzorów określonych w poz. I–X stosują podmioty posiadające wyroby nieoznaczone, oznaczone nieprawidłowo lub nieodpowiednimi znakami akcyzy, w szczególności znakami uszkodzonymi, które to wyroby występują poza procedurą zawieszenia poboru akcyzy, w przypadku gdy wyroby te przeznaczone są do dalszej sprzedaży.
2. Banderole legalizacyjne według wzorów określonych w poz. III–V stosują podmioty, które przelewają wyroby spirytusowe lub winiarskie, od których zapłacono akcyzę, z opakowań jednostkowych oznaczonych banderolami w inne opakowania jednostkowe.
3. Banderole legalizacyjne według wzorów określonych w poz. I–X stosuje się także do nanoszenia na inne opakowania jednostkowe wyrobów akcyzowych lub wyroby akcyzowe niż wymienione w załączniku nr 4 do rozporządzenia.
4. Banderole legalizacyjne według wzorów określonych w poz. V można zastosować do oznaczania wyrobów winiarskich importowanych, nabywanych wewnątrzspółnotowo i wyprodukowanych na terytorium kraju zamiast banderol, których wzory zostały określone w poz. IV.

5. Banderole legalizacyjne według wzorów określonych w poz. III–V można zastosować do oznaczania wyrobów spirytusowych i winiarskich w opakowaniach jednostkowych (puszkach), importowanych, nabywanych wewnątrzspółnotowo i wyprodukowanych na terytorium kraju zamiast banderol, których wzory zostały określone odpowiednio w poz. VI i VII.
6. Banderole legalizacyjne według wzoru określonego w poz. IX można zastosować do oznaczania płynu do papierosów elektronicznych importowanego, nabywanego wewnątrzspółnotowo i wyprodukowanego na terytorium kraju zamiast banderol, których wzór został określony w poz. VIII.

OPIS WZORÓW BANDEROL LEGALIZACYJNYCH NA OPAKOWANIA JEDNOSTKOWE
 IMPORTOWANYCH, NABYWANYCH WEWNĄTRZWSPÓLNOTOWO I WYPRODUKOWANYCH
 NA TERYTORIUM KRAJU WYROBÓW TYTONIOWYCH (PAPIEROSÓW, TYTONIU), SPIRYTUSOWYCH,
 WINIARSKICH, SUSZU TYTONIOWEGO, PŁYNU DO PAPIEROSÓW ELEKTRONICZNYCH
 ORAZ WYROBÓW NOWATORSKICH^{1), 3)}

Pozycja	Rysunek	Cechy graficzne	Wymiary w mm	
			długość	szerokość
1	2	3	4	5
I	Rys.	Banderola ⁴⁾ jest zadrukowana jednostronnie i ma wykonane techniką offsetową zielone tło obejmujące lewą część banderoli z wyłączeniem pola pod orłem, napis koloru czarnego umieszczony w jednym wierszu wzdłuż lewej krawędzi banderoli: „P/BL”, kod 2D na białym polu prawej części banderoli, nad kodem 2D oznaczenie numeru ewidencyjnego ²⁾ („18” po numerze ewidencyjnym i ukośniku stanowi przykład określenia roku wytworzenia banderoli), rozetę koloru fioletowego, powtarzający się mikrotekst negatywowo-pozytywowy „RZECZPOSPOLITA POLSKA MINISTERSTWO FINANSÓW” wokół orła, powtarzający się mikrotekst pozytywowy „ZNAK AKCYZY” wzdłuż prawej krawędzi zielonego tła, zabezpieczenie w centralnej części banderoli wykonane farbą termochromową – pod wpływem temperatury element w postaci paska staje się coraz jaśniejszy, aż do całkowitego zaniku barwy, włókna zabezpieczające widoczne w kolorze bordowym, granatowym i zielonym.	32	16
II	Rys. 1 i 2	Banderola ⁴⁾ jest zadrukowana jednostronnie i ma wykonane techniką offsetową zielone tło obejmujące lewą część banderoli z wyłączeniem pola pod orłem, napis koloru czarnego umieszczony w jednym wierszu wzdłuż lewej krawędzi banderoli: „T/BL/1” (rys. 1) lub „T/BL/2” (rys. 2), kod 2D na białym polu prawej części banderoli, nad kodem 2D oznaczenie numeru ewidencyjnego ²⁾ („18” po numerze ewidencyjnym i ukośniku stanowi przykład określenia roku wytworzenia banderoli), rozetę koloru fioletowego, powtarzający się mikrotekst negatywowo-pozytywowy „RZECZPOSPOLITA POLSKA MINISTERSTWO FINANSÓW” wokół orła, powtarzający się mikrotekst pozytywowy „ZNAK AKCYZY” wzdłuż prawej krawędzi zielonego tła, zabezpieczenie w centralnej części banderoli wykonane farbą termochromową – pod wpływem temperatury element w postaci paska staje się coraz jaśniejszy, aż do całkowitego zaniku barwy, włókna zabezpieczające widoczne w kolorze bordowym, granatowym i zielonym.	32	16

III.1	Rys. 1	<p>Banderola jest zadrukowana jednostronnie i ma wykonane techniką offsetową zielone tło obejmujące środkową część banderoli, napisy koloru czarnego umieszczone w czterech równoległych wierszach wzdłuż prawej krawędzi banderoli: „MF RP ZNAK AKCYZY LEGALIZACJA S/BL/1 do 0,2 l wł.”. Na białym polu lewego marginesu znajduje się kod 2D, a pod rozetą koloru fioletowego – numer ewidencyjny²⁾ („18” po numerze ewidencyjnym i ukośniku stanowi przykład określenia roku wytworzenia banderoli). Banderola ma także wykonaną techniką wkłęsłodrukową rozetę koloru fioletowego w kształcie orła i kłosa z widocznym efektem kątowym w postaci litery „S”, powtarzający się mikrotekst negatywowo-pozytywowy „RZECZPOSPOLITA POLSKA MINISTERSTWO FINANSÓW” wokół orła, powtarzający się mikrotekst pozytywowy „POLSKA MF” wokół dwóch boków prostokątnej rozety, złote litery „MF” wzdłuż prawego boku prostokątnej rozety, włókna zabezpieczające widoczne w kolorze bordowym, granatowym i zielonym.</p>	50	12
III.2	Rys. 2	<p>Banderola jest zadrukowana jednostronnie i ma wykonane techniką offsetową zielone tło obejmujące środkową część banderoli, napisy koloru czarnego umieszczone w pięciu równoległych wierszach wzdłuż prawej krawędzi banderoli: „MF RP ZNAK AKCYZY LEGALIZACJA pow. 0,2 l S/BL/2”. Na białym polu lewego marginesu znajduje się kod 2D, a w centralnej części banderoli – numer ewidencyjny²⁾ („18” po numerze ewidencyjnym i ukośniku stanowi przykład określenia roku wytworzenia banderoli). Banderola ma także wykonane techniką wkłęsłodrukową dwie rozety koloru fioletowego: jedną w kształcie orła z dwoma kłosami umieszczoną po prawej stronie banderoli oraz drugą prostokątną z dwoma kłosami, z widocznym efektem kątowym w postaci litery „S”, umieszczoną po lewej stronie banderoli, powtarzający się mikrotekst negatywowo-pozytywowy „RZECZPOSPOLITA POLSKA MINISTERSTWO FINANSÓW” wokół orła, mikrotekst pozytywowy „RZECZPOSPOLITA POLSKA MINISTERSTWO FINANSÓW” na liściach kłosów, powtarzający się mikrotekst negatywowo-pozytywowy „POLSKA MF” prostopadły do dłuższego boku banderoli po prawej stronie rozety z orłem, powtarzający się mikrotekst pozytywowy „POLSKA MF” wokół prostokątnej rozety, złote litery „MF” wzdłuż lewego boku</p>	90	16

		prostokątnej rozety, włókna zabezpieczające widoczne w kolorze bordowym, granatowym i zielonym.		
IV	Rys. 1 i 2	Banderola jest zadrukowana jednostronnie i ma wykonane techniką offsetową zielone tło obejmujące centralną część banderoli z wyłączeniem pola pod orłem, napisy koloru czarnego umieszczone w pięciu równoległych wierszach wzdłuż lewego marginesu banderoli: „MF RP ZNAK AKCYZY LEGALIZACJA do 0,5 l wł. W/BL/1” (rys. 1) lub „MF RP ZNAK AKCYZY LEGALIZACJA pow. 0,5 l W/BL/2” (rys. 2), w centralnej części rozetę koloru fioletowego w kształcie orła z liściem i gronem winorośli, wokół orła powtarzający się mikrotekst negatywowo-pozytywowy „RZECZPOSPOLITA POLSKA MINISTERSTWO FINANSÓW”, wzdłuż lewej krawędzi tła powtarzający się mikrotekst pozytywowy „ZNAK AKCYZY”, wzdłuż prawej krawędzi tła powtarzający się mikrotekst negatywowo-pozytywowy „POLSKA MF”, kod 2D na białym polu prawej części banderoli, nad kodem 2D rok wytworzenia banderoli, w górnej części banderoli oznaczenie numeru ewidencyjnego ²⁾ , włókna zabezpieczające widoczne w kolorze bordowym, granatowym i zielonym. Banderola ma zaokrąglone narożniki oraz nacięcia rozmieszczone na całej powierzchni z wyłączeniem białego pola z kodem 2D.	50	16
V	Rys. 1 i 2	Banderola jest zadrukowana jednostronnie i ma wykonane techniką offsetową zielone tło obejmujące centralną część banderoli z wyłączeniem pola pod orłem, napisy koloru czarnego umieszczone w pięciu równoległych wierszach wzdłuż lewego marginesu banderoli: „MF RP ZNAK AKCYZY LEGALIZACJA do 0,5 l wł. W/BL/1” (rys. 1) lub „MF RP ZNAK AKCYZY LEGALIZACJA pow. 0,5 l W/BL/2” (rys. 2), w centralnej części rozetę koloru fioletowego w kształcie orła z liściem i gronem winorośli, wokół orła powtarzający się mikrotekst negatywowo-pozytywowy „RZECZPOSPOLITA POLSKA MINISTERSTWO FINANSÓW”, wzdłuż lewej krawędzi tła powtarzający się mikrotekst pozytywowy „ZNAK AKCYZY”, wzdłuż prawej krawędzi tła powtarzający się mikrotekst negatywowo-pozytywowy „POLSKA MF”, kod 2D na białym polu prawej części banderoli, nad kodem 2D rok wytworzenia banderoli, w górnej części banderoli oznaczenie numeru ewidencyjnego ²⁾ , włókna zabezpieczające widoczne w kolorze bordowym, granatowym i zielonym.	50	16

VI	Rys.	<p>Banderola jest zadrukowana jednostronnie i ma wykonane techniką offsetową zielone jednokolorowe tło, napisy koloru czarnego umieszczone w pięciu równoległych wierszach wzdłuż prawego marginesu banderoli:</p> <p>„MINISTERSTWO FINANSÓW RP do 0,5 l wł. 2016 ZNAK AKCYZY LEGALIZACJA” („2016” stanowi przykład określenia roku wytworzenia banderoli), po prawej stronie banderoli nad napisami stylizowane litery „RP”, po lewej stronie banderoli element graficzny w kształcie kłosa zmieniający kolor zależnie od kąta padania światła, a obok niego oznaczenie serii „S/BL/P”, w dolnej części banderoli pośrodku oznaczenie numeru ewidencyjnego²⁾, pośrodku banderoli kod 2D na białym polu, wokół białego pola powtarzający się mikrotekst „MINISTERSTWO FINANSÓW RP”, nacięcia wzdłuż prawego i lewego marginesu okalającego kod 2D równoległe do dłuższej krawędzi kodu 2D do wysokości około 3/4 długości kodu, a następnie ukośnie w kierunku elementu graficznego po lewej stronie banderoli oraz ukośnie w kierunku stylizowanych liter „RP” po prawej stronie banderoli, włókna zabezpieczające widoczne w kolorze bordowym, granatowym i zielonym.</p>	45	21
VII	Rys.	<p>Banderola jest zadrukowana jednostronnie i ma wykonane techniką offsetową zielone jednokolorowe tło, napisy koloru czarnego umieszczone w pięciu równoległych wierszach wzdłuż prawego marginesu banderoli:</p> <p>„MINISTERSTWO FINANSÓW RP do 0,5 l wł. 2016 ZNAK AKCYZY LEGALIZACJA” („2016” stanowi przykład określenia roku wytworzenia banderoli), po prawej stronie banderoli nad napisami stylizowane litery „RP”, po lewej stronie banderoli element graficzny w kształcie grona winorośli zmieniający kolor zależnie od kąta padania światła, a obok niego oznaczenie serii „W/BL/P”, w dolnej części banderoli pośrodku oznaczenie numeru ewidencyjnego²⁾, pośrodku banderoli kod 2D na białym polu, wokół białego pola powtarzający się mikrotekst „MINISTERSTWO FINANSÓW RP”, nacięcia wzdłuż prawego i lewego marginesu okalającego kod 2D równoległe do dłuższej krawędzi kodu 2D do wysokości około 3/4 długości kodu, a następnie ukośnie w kierunku elementu graficznego po lewej stronie banderoli oraz ukośnie w kierunku stylizowanych liter „RP” po prawej stronie banderoli, włókna zabezpieczające widoczne w kolorze bordowym, granatowym i zielonym.</p>	45	21

VIII	Rys.	Banderola jest zadrukowana jednostronnie i ma wykonane techniką offsetową zielone tło obejmujące lewą część banderoli z wyłączeniem pola pod orłem, napis koloru czarnego umieszczony w jednym wierszu wzdłuż lewej krawędzi banderoli: „E/BL”, kod 2D na białym polu prawej części banderoli, nad kodem 2D oznaczenie numeru ewidencyjnego ²⁾ („18” po numerze ewidencyjnym i ukośniku stanowi przykład określenia roku wytworzenia banderoli), rozetę koloru fioletowego, powtarzający się mikrotekst negatywowo-pozytywowy „RZECZPOSPOLITA POLSKA MINISTERSTWO FINANSÓW” wokół orła, powtarzający się mikrotekst pozytywowy „ZNAK AKCYZY” wzdłuż prawej krawędzi zielonego tła, zabezpieczenie w centralnej części banderoli wykonane farbą termochromową – pod wpływem temperatury element w postaci paska staje się coraz jaśniejszy, aż do całkowitego zaniku barwy, włókna zabezpieczające widoczne w kolorze bordowym, granatowym i zielonym. Banderola ma zaokrąglone narożniki oraz nacięcia rozmieszczone na całej powierzchni z wyłączeniem białego pola z kodem 2D.	32,5	12
IX	Rys.	Banderola jest zadrukowana jednostronnie i ma wykonane techniką offsetową zielone tło obejmujące lewą część banderoli z wyłączeniem pola pod orłem, napis koloru czarnego umieszczony w jednym wierszu wzdłuż lewej krawędzi banderoli: „E/BL”, kod 2D na białym polu prawej części banderoli, nad kodem 2D oznaczenie numeru ewidencyjnego ²⁾ („20” po numerze ewidencyjnym i ukośniku stanowi przykład określenia roku wytworzenia banderoli), rozetę koloru fioletowego, powtarzający się mikrotekst negatywowo-pozytywowy „RZECZPOSPOLITA POLSKA MINISTERSTWO FINANSÓW” wokół orła, powtarzający się mikrotekst pozytywowy „ZNAK AKCYZY” wzdłuż prawej krawędzi zielonego tła, zabezpieczenie w centralnej części banderoli wykonane farbą termochromową – pod wpływem temperatury element w postaci paska staje się coraz jaśniejszy, aż do całkowitego zaniku barwy, włókna zabezpieczające widoczne w kolorze bordowym, granatowym i zielonym.	32,5	12
X	Rys.	Banderola jest zadrukowana jednostronnie i ma wykonane techniką offsetową zielone tło obejmujące lewą część banderoli z wyłączeniem pola pod orłem, napis koloru czarnego umieszczony w jednym wierszu wzdłuż lewej krawędzi banderoli: „N/BL”, kod 2D na białym polu prawej części banderoli, nad kodem 2D oznaczenie numeru ewidencyjnego ²⁾ („19” po numerze ewidencyjnym	32	16

		i ukośniku stanowi przykład określenia roku wytworzenia banderoli), rozetę koloru fioletowego, powtarzający się mikrotekst negatywowo-pozytywowy „RZECZPOSPOLITA POLSKA MINISTERSTWO FINANSÓW” wokół orła, powtarzający się mikrotekst pozytywowy „ZNAK AKCYZY” wzdłuż prawej krawędzi zielonego tła, zabezpieczenie w centralnej części banderoli wykonane farbą termochromową – pod wpływem temperatury element w postaci paska staje się coraz jaśniejszy, aż do całkowitego zaniku barwy, włókna zabezpieczające widoczne w kolorze bordowym, granatowym i zielonym.		
--	--	--	--	--

Objaśnienia:

- 1) Wzory zawierają przykładowy rok wytworzenia banderoli.
- 2) Banderola każdego poszczególnego rodzaju ma w ramach roku kalendarzowego kolejny numer ewidencyjny przedstawiony przykładowo w postaci wyzerowanej. Cyfry numeru ewidencyjnego mają wysokość 1,6 mm, z wyjątkiem banderol o wymiarach 50 mm × 12 mm i 50 mm × 16 mm, na których cyfry numeru ewidencyjnego mają wysokość 1,3 mm. Cyfry określające rok wytworzenia banderol mają tę samą wysokość co cyfry numeru ewidencyjnego.
- 3) Zmiany innych właściwości wzorów banderol papierowych niż właściwości określone w tym załączniku oraz zmiany roku wytworzenia i numerów ewidencyjnych banderol nie stanowią zmiany wzorów banderol.
- 4) Dopuszcza się możliwość perforacji w procesie oznaczania banderol umieszczonych na opakowaniach jednostkowych wyrobów tytoniowych w taki sposób, aby nacięcie powierzchni banderoli ułatwiało trwałe i widoczne jej uszkodzenie przy próbie otwarcia opakowania jednostkowego.

KRYTERIA JAKOŚCIOWE ZNAKÓW AKCYZY

I. KRYTERIA JAKOŚCIOWE BANDEROL PODATKOWYCH I LEGALIZACYJNYCH
NA OPAKOWANIA JEDNOSTKOWE IMPORTOWANYCH, NABYWANYCH WEWNĄTRZWSPÓLNOTOWO
I WYPRODUKOWANYCH NA TERYTORIUM KRAJU WYROBÓW TYTONIOWYCH (PAPIEROSÓW, TYTONIU),
SPIRYTUSOWYCH, WINIARSKICH, SUSZU TYTONIOWEGO, WYROBÓW NOWATORSKICH
I PŁYNU DO PAPIEROSÓW ELEKTRONICZNYCH

Banderole na opakowania jednostkowe importowanych, nabywanych wewnątrzspółnotowo i wyprodukowanych na terytorium kraju wyrobów tytoniowych (papierosów, tytoniu), spirytusowych, winiarskich, suszu tytoniowego, wyrobów nowatorskich i płynu do papierosów elektronicznych oraz odpowiednio banderole próbne powinny spełniać następujące kryteria jakościowe, tj. powinny być:

- 1) pokrojone według ustalonych wymiarów z dokładnością $\pm 0,2$ mm, z dopuszczalnym odchyleniem od prostopadłości, które nie może być większe niż 0,6 mm;
- 2) niezmiennie pod względem właściwości kolorystycznych przez co najmniej 12 miesięcy od daty wytworzenia banderol przy temperaturze przechowywania $22\pm 2^{\circ}\text{C}$ i wilgotności względnej $50\pm 5\%$;
- 3) wydrukowane z dopuszczalnym odchyleniem elementów offsetowych, wkłesłodrukowych lub innych, wynoszącym nie więcej niż 1,5 mm w stosunku do tych elementów na banderolach wzorcowych, pod warunkiem niezachodzenia na siebie tych elementów;
- 4) element w postaci złotych liter „MF”, nadrukowany na awersie banderol na wyroby spirytusowe o wymiarach $90\text{ mm} \times 16\text{ mm}$ i $50\text{ mm} \times 12\text{ mm}$, może być częściowo lub całkowicie widoczny na rewersie banderol jako penetracja farby w masę papieru lub odcisk farby;
- 5) z numeracją, która nie może występować na innych elementach graficznych niż tło, z wyjątkiem banderol na opakowania jednostkowe wyrobów tytoniowych (papierosów, tytoniu), suszu tytoniowego, wyrobów nowatorskich oraz płynu do papierosów elektronicznych, gdzie częściowo może zachodzić na element drukowany farbą termochromową oraz na tło giloszowe.

Kryteria jakościowe arkuszy banderol są następujące:

- 1) arkusze banderol na opakowania jednostkowe wyrobów tytoniowych (papierosy i tytoń), suszu tytoniowego oraz wyrobów nowatorskich: format $480\text{ mm} \times 540\text{ mm}$ (z tolerancją $\pm 1,5\text{ mm}$), 405 sztuk banderol o wymiarze $32\text{ mm} \times 16\text{ mm}$ na każdym arkuszu (15 rzędów po 27 sztuk banderol w każdym rzędzie);
- 2) arkusze banderol na opakowania jednostkowe wyrobów spirytusowych o pojemności do 0,2 l: format $410\text{ mm} \times 450\text{ mm}$ (z tolerancją $\pm 2,0\text{ mm}$), 240 sztuk banderol o wymiarze $50\text{ mm} \times 12\text{ mm}$ na każdym arkuszu (8 rzędów po 30 sztuk w każdym rzędzie);
- 3) arkusze banderol na opakowania jednostkowe wyrobów spirytusowych o pojemności powyżej 0,2 l: format $510\text{ mm} \times 680\text{ mm}$ (z tolerancją $\pm 2,0\text{ mm}$), 203 sztuki banderol o wymiarze $90\text{ mm} \times 16\text{ mm}$ na każdym arkuszu (7 rzędów po 29 sztuk w każdym rzędzie);
- 4) arkusze banderol na opakowania jednostkowe wyrobów winiarskich: format $480\text{ mm} \times 680\text{ mm}$ (z tolerancją $\pm 1,5\text{ mm}$), 300 sztuk banderol o wymiarach $50\text{ mm} \times 16\text{ mm}$ na każdym arkuszu (12 rzędów po 25 sztuk w każdym rzędzie).

Parametry banderol umieszczonych na arkuszach są zgodne z kryteriami jakościowymi określonymi w stosunku do banderol pokrojonych.

Nie są dopuszczalne inne odstępstwa od ustalonych powyżej.

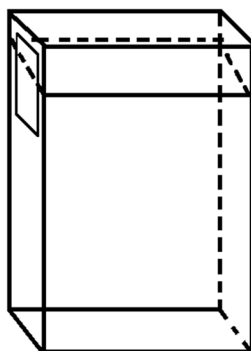
II. KRYTERIA JAKOŚCIOWE BANDEROL PODATKOWYCH I LEGALIZACYJNYCH SAMOPRZYLEPNYCH NA OPAKOWANIA JEDNOSTKOWE IMPORTOWANYCH, NABYWANYCH WEWNĄTRZWPÓLNOTOWO I WYPRODUKOWANYCH NA TERYTORIUM KRAJU WYROBÓW SPIRYTUSOWYCH, WINIARSKICH I PŁYNU DO PAPIEROSÓW ELEKTRONICZNYCH

Banderole samoprzylepne na opakowania jednostkowe importowanych, nabywanych wewnątrzspółnotowo i wyprodukowanych na terytorium kraju wyrobów spirytusowych, winiarskich i płynu do papierosów elektronicznych oraz odpowiednio banderole próbne powinny spełniać następujące kryteria jakościowe:

- 1) być wysztancowane według ustalonych wymiarów z dokładnością $\pm 0,2$ mm, z dopuszczalnym odchyleniem od prostokąta, które nie może być większe niż 0,6 mm;
- 2) format 112 mm \times 145 mm (z tolerancją $\pm 0,5$ mm), 10 sztuk wysztancowanych banderol samoprzylepnych o wymiarze 45 mm \times 21 mm na każdym sektorze;
- 3) szerokość rolki 16,3 mm (z tolerancją $\pm 1,0$ mm) – wariant pionowy, banderole o wymiarze 32,5 mm \times 12 mm;
- 4) szerokość rolki 39,3 mm (z tolerancją $\pm 1,0$ mm) – wariant poziomy, banderole o wymiarze 32,5 mm \times 12 mm;
- 5) szerokość rolki 21,6 mm (z tolerancją $\pm 1,0$ mm) – wariant pionowy, banderole o wymiarze 50 mm \times 16 mm;
- 6) szerokość rolki 55,2 mm (z tolerancją $\pm 1,0$ mm) – wariant poziomy, banderole o wymiarze 50 mm \times 16 mm;
- 7) banderole samoprzylepne należy przechowywać poziomo w opakowaniach zabezpieczających przed wilgocią, z dala od źródeł ciepła i promieni słonecznych, w stosach nie wyższych niż 50 cm; optymalne warunki przechowywania to $50 \pm 5\%$ wilgotności względnej i temperatura $22 \pm 2^{\circ}\text{C}$;
- 8) być wydrukowane z dopuszczalnym odchyleniem elementów offsetowych, wklęsłodrukowych lub innych, wynoszącym nie więcej niż 1,5 mm w stosunku do tych elementów na banderolach wzorcowych, pod warunkiem niezachodzenia na siebie tych elementów;
- 9) mieć numerację, która nie może występować na innych elementach graficznych niż tło, z wyjątkiem banderol samoprzylepnych na płyn do papierosów elektronicznych, gdzie dopuszczalne jest zachodzenie numeracji na element drukowany farbą termochromową oraz na tło giloszowe.

Nie są dopuszczalne inne odstępstwa od ustalonych powyżej.

SPOSOBY NANOSZENIA BANDEROL NA OPAKOWANIA JEDNOSTKOWE WYROBÓW AKCYZOWYCH



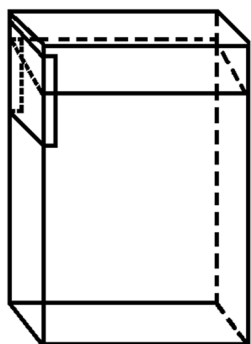
Rys. 1a

Rysunek 1a przedstawia sposób umocowania odpowiednim klejem banderoli:

- podatkowej o wymiarach 32 mm × 16 mm bezpośrednio na twardym opakowaniu jednostkowym papierosów (pod celofanem), u góry, na jednej z bocznych ścianek opakowania, pionowo do wysokości opakowania, w kształcie litery „I”,
- legalizacyjnej o wymiarach 32 mm × 16 mm na twardym opakowaniu jednostkowym papierosów, u góry, na jednej z bocznych ścianek opakowania, pionowo do wysokości opakowania, w kształcie litery „I”.

Banderola legalizacyjna jest nanoszona na istniejący stan opakowania jednostkowego.

Banderola nie może zasłaniać ostrzeżeń zdrowotnych.



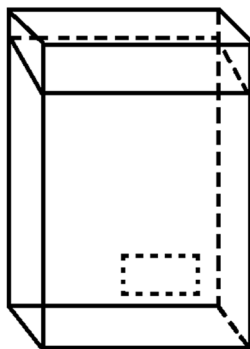
Rys. 1b

Rysunek 1b przedstawia sposób umocowania odpowiednim klejem banderoli:

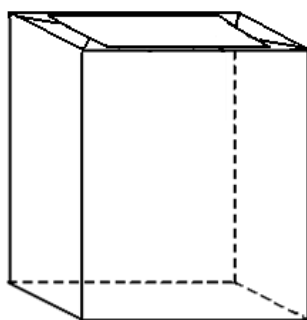
- podatkowej o wymiarach 32 mm × 16 mm bezpośrednio na twardym opakowaniu jednostkowym papierosów typu slim / super slim (pod celofanem), u góry, na jednej z bocznych ścianek opakowania, pionowo do wysokości opakowania, w kształcie litery „I” zachodzącej na przednią i tylną ściankę opakowania,
- legalizacyjnej o wymiarach 32 mm × 16 mm na twardym opakowaniu jednostkowym papierosów typu slim / super slim, u góry, na jednej z bocznych ścianek opakowania, pionowo do wysokości opakowania, w kształcie litery „I” zachodzącej na przednią i tylną ściankę opakowania.

Kod 2D nie może znaleźć się w miejscu zgięcia banderoli. Banderola legalizacyjna jest nanoszona na istniejący stan opakowania jednostkowego.

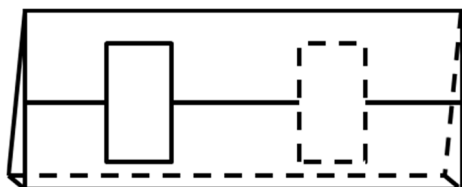
Banderola nie może zasłaniać ostrzeżeń zdrowotnych.



Rys. 1c



Rys. 2



Rys. 3a

Rysunek 1c przedstawia sposób umocowania odpowiednim klejem banderoli:

- podatkowej o wymiarach 32 mm × 16 mm bezpośrednio na twardym opakowaniu jednostkowym papierosów typu slim / super slim (pod celofanem), w tylnej, dolnej części opakowania, w kształcie położonej litery „I” równoległe do krótszego boku opakowania, pod ostrzeżeniem zdrowotnym,
- legalizacyjnej o wymiarach 32 mm × 16 mm na twardym opakowaniu jednostkowym papierosów typu slim / super slim, w tylnej, dolnej części opakowania, w kształcie położonej litery „I”, równoległe do krótszego boku opakowania, pod ostrzeżeniem zdrowotnym.

Banderola legalizacyjna jest nanoszona na istniejący stan opakowania jednostkowego.

Banderola nie może zasłaniać ostrzeżeń zdrowotnych.

Rysunek 2 przedstawia sposób umocowania odpowiednim klejem banderoli:

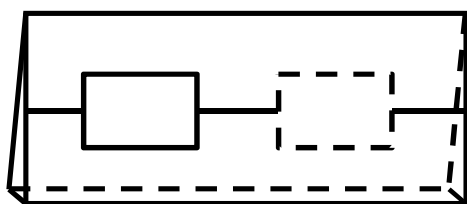
- podatkowej o wymiarach 32 mm × 16 mm bezpośrednio na miękkim opakowaniu jednostkowym papierosów (pod celofanem, o ile występuje) na górnej powierzchni opakowania, równoległe do jej krawędzi, w sposób wyśrodkowany,
- legalizacyjnej o wymiarach 32 mm × 16 mm na miękkim opakowaniu jednostkowym od góry opakowania na górnej powierzchni opakowania, równoległe do jej krawędzi, w sposób wyśrodkowany.

Banderola legalizacyjna jest nanoszona na istniejący stan opakowania jednostkowego.

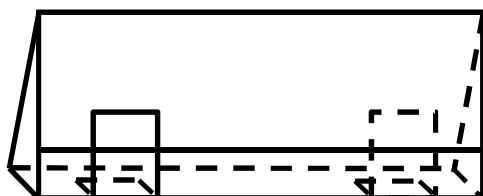
Banderola nie może zasłaniać ostrzeżeń zdrowotnych.

Rysunki 3a–3c przedstawiają sposoby umocowania odpowiednim klejem banderoli podatkowej i legalizacyjnej, o wymiarach 32 mm × 16 mm, bezpośrednio na opakowaniu jednostkowym tytoniu do palenia.


Banderola powinna być nałożona w kształcie litery „I”, pionowo na zamknięciu opakowania, równoległe do krótszego boku opakowania po jego prawej lub lewej stronie (rys. 3a) lub poziomo na zamknięciu opakowania, prostopadle do krótszego boku opakowania po



Rys. 3b



Rys. 3c



Rys. 4



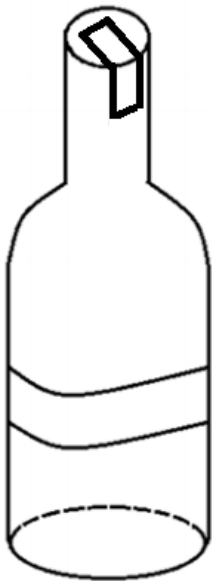
Rys. 5a

jego prawej lub lewej stronie (rys. 3b) lub w kształcie litery „L” na zamknięciu opakowania równoległe do jego krawędzi po jego prawej lub lewej stronie (rys. 3c).

Banderola nie może zasłaniać ostrzeżeń zdrowotnych.

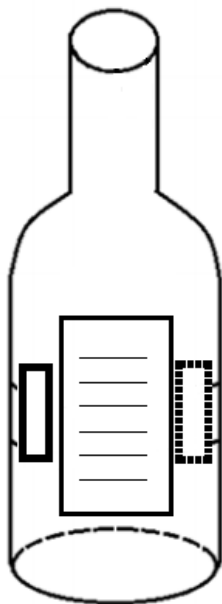
Rysunek 4 przedstawia sposób umocowania odpowiednim klejem banderoli podatkowej i legalizacyjnej, o wymiarach 50 mm × 12 mm, bezpośrednio na opakowaniu jednostkowym (butelce) wyrobu spirytusowego o pojemności (zawartości) do 0,2 l włącznie oraz banderoli podatkowej i legalizacyjnej, o wymiarach 90 mm × 16 mm, bezpośrednio na opakowaniu jednostkowym (butelce) wyrobu spirytusowego o pojemności (zawartości) powyżej 0,2 l (od góry na zamknięciu i szyjce opakowania, w kształcie odwróconej litery „L”), z tym że napis „MINISTERSTWO FINANSÓW RP ZNAK AKCYZY PODAT. – KRAJ.” (odpowiednio do rodzaju banderoli) zawarty na marginesie banderoli znajduje się na zamknięciu opakowania.

Rysunek 5a przedstawia sposób umocowania banderoli samoprzylepnej lub odpowiednim klejem banderoli bez warstwy samoprzylepnej. Banderola podatkowa i legalizacyjna o wymiarach 50 mm × 16 mm jest umieszczana bezpośrednio na opakowaniu jednostkowym (butelce) wyrobu winiarskiego o pojemności (zawartości) do 0,5 l włącznie albo powyżej 0,5 l na zamknięciu i szyjce opakowania, w kształcie litery „P”.



Rys. 5b

Rysunek 5b przedstawia sposób umocowania banderoli samoprzylepnej lub odpowiednim klejem banderoli bez warstwy samoprzylepnej. Banderola podatkowa i legalizacyjna o wymiarach 50 mm × 16 mm jest umieszczana bezpośrednio na opakowaniu jednostkowym (butelce) wyrobu winiarskiego o pojemności (zawartości) do 0,5 l włącznie albo powyżej 0,5 l od góry na zamknięciu i szyjce opakowania, w kształcie odwróconej litery „L”.

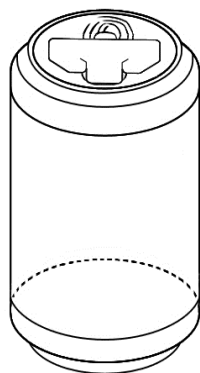


Rys. 5c

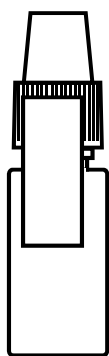
Rysunek 5c przedstawia sposób umocowania banderoli samoprzylepnej lub odpowiednim klejem banderoli bez warstwy samoprzylepnej. Banderola podatkowa i legalizacyjna o wymiarach 50 mm × 16 mm jest umieszczana bezpośrednio na opakowaniu jednostkowym (butelce) wyrobu winiarskiego o pojemności (zawartości) do 0,5 l włącznie albo powyżej 0,5 l równoległe do lewego lub prawego boku kontretykiety w kształcie litery „I”.



Rys 5d



Rys. 6

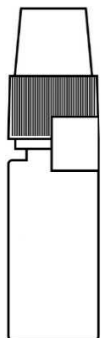


Rys. 7a

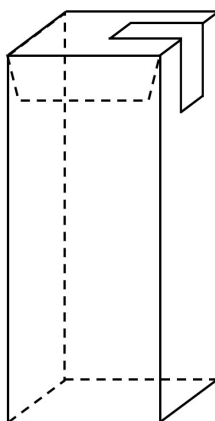
Rysunek 5d przedstawia sposób umocowania banderoli samoprzylepnej lub odpowiednim klejem banderoli bez warstwy samoprzylepnej. Banderola podatkowa i legalizacyjna o wymiarach 50 mm × 16 mm jest umieszczana bezpośrednio na opakowaniu jednostkowym (butelce) wyrobu winiarskiego o pojemności (zawartości) do 0,5 l włącznie albo powyżej 0,5 l równoległe do górnego lub dolnego boku kontretykiety w kształcie położonej litery „I”.

Rysunek 6 przedstawia sposób umocowania samoprzylepnej banderoli na puszkę. Banderola samoprzylepna podatkowa i legalizacyjna o wymiarach 45 mm × 21 mm jest umieszczana bezpośrednio na wieczku puszkę w taki sposób, że krawędź krótszej części znajduje się na początku kluczyka służącego do otwarcia opakowania, a dłuższa część przecina perforację wieczka.

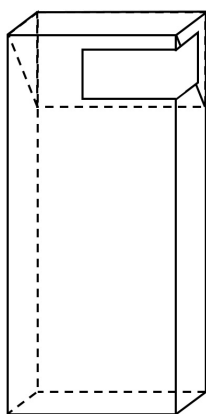
Rysunek 7a przedstawia sposób umocowania banderoli samoprzylepnej lub odpowiednim klejem banderoli bez warstwy samoprzylepnej na butelce płynu do papierosów elektronicznych. Banderola podatkowa i legalizacyjna o wymiarach 32,5 mm × 12 mm jest umieszczana bezpośrednio na opakowaniu jednostkowym (butelce) płynu do papierosów elektronicznych na zamknięciu i korpusie opakowania w kształcie litery „I”, prostopadle do podstawy butelki. Banderola nie może zasłaniać ostrzeżeń zdrowotnych.



Rys. 7b



Rys. 8

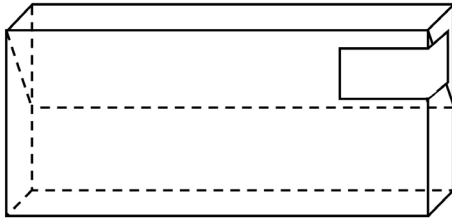


Rys. 9a

Rysunek 7b przedstawia sposób umocowania banderoli samoprzylepnej lub odpowiednim klejem banderoli bez warstwy samoprzylepnej na butelce płynu do papierosów elektronicznych. Banderola podatkowa i legalizacyjna o wymiarach $32,5 \text{ mm} \times 12 \text{ mm}$ jest umieszczana bezpośrednio na opakowaniu jednostkowym (butelce) płynu do papierosów elektronicznych na zamknięciu i korpusie opakowania w kształcie położonej litery „I”, równoległe do podstawy butelki. Banderola nie może zasłaniać ostrzeżeń zdrowotnych.

Rysunek 8 przedstawia sposób umocowania podatkowej i legalizacyjnej banderoli samoprzylepnej lub odpowiednim klejem banderoli bez warstwy samoprzylepnej o wymiarach $32,5 \text{ mm} \times 12 \text{ mm}$ bezpośrednio na kartonowym opakowaniu zawierającym płyn do papierosów elektronicznych, u góry i z boku opakowania w kształcie litery „L” położonej pionowo do wysokości opakowania jednostkowego po prawej lub lewej stronie miejsca służącego do otwierania opakowania kartonowego. Jeżeli opakowanie zawiera dwa miejsca do otwierania opakowania kartonowego, jedno z nich musi być zabezpieczone przed otwarciem. Banderola nie może zasłaniać ostrzeżeń zdrowotnych.

Rysunek 9a przedstawia sposób umocowania odpowiednim klejem podatkowej i legalizacyjnej banderoli o wymiarach $32 \text{ mm} \times 16 \text{ mm}$ bezpośrednio na kartonowym opakowaniu zawierającym wyroby nowatorskie, u góry z tyłu i z boku opakowania w kształcie litery „L” położonej poziomo do wysokości opakowania jednostkowego po prawej lub lewej stronie miejsca służącego do otwierania opakowania kartonowego. Banderola legalizacyjna jest nanoszona na istniejący stan opakowania jednostkowego. Banderola nie może zasłaniać ostrzeżeń zdrowotnych.



Rys. 9b

Rysunek 9b przedstawia sposób umocowania odpowiednim klejem podatkowej i legalizacyjnej banderoły o wymiarach 32 mm × 16 mm bezpośrednio na kartonowym opakowaniu zawierającym wyroby nowatorskie, u góry z tyłu i z boku opakowania w kształcie litery „L” położonej poziomo do wysokości opakowania jednostkowego po prawej lub lewej stronie miejsca służącego do otwierania opakowania kartonowego. Banderola legalizacyjna jest nanoszona na istniejący stan opakowania jednostkowego. Banderola nie może zasłaniać ostrzeżeń zdrowotnych.

WZÓR

WSTĘPNE ZAPOTRZEBOWANIE NA BANDEROLE PODATKOWE I LEGALIZACYJNE

Tabela 1. Wyroby spirytusowe

.....
nazwa i adres podmiotu obowiązującego do oznaczania.....
miejscowość, data.....
identyfikator podatkowy NIP**Ministerstwo Finansów**
ul. Świętokrzyska 12
00-916 Warszawa.....
numer akcyzowy podatnika *).....
właściwy naczelnik urzędu skarbowego
w zakresie spraw dotyczących znaków akcyzy

WSTĘPNE ZAPOTRZEBOWANIE

na banderole¹⁾ na opakowania jednostkowe²⁾
..... wyrobów spirytusowych w r. (.....)^{3) **)}

Lp.	Pojemność w litrach / rodzaj opakowania jednostkowego / typ cięcia banderol	Miejscowość stosowania banderol ⁴⁾	Liczba banderol		
			jednorazowo ⁵⁾	miesięcznie	rocznie
1	do 0,2 włącznie w sztukach				
2	do 0,2 włącznie w arkuszach				
3	powyżej 0,2 w sztukach				
4	powyżej 0,2 w arkuszach				
5	puszka w sztukach				

Objaśnienia:

1) Należy wpisać: podatkowe albo legalizacyjne.

2) Należy wpisać w przypadku banderol podatkowych: importowanych, nabywanych wewnątrzspółnotowo albo wyprodukowanych na terytorium kraju.

3) Należy wpisać: zwiększające lub zmniejszające w razie składania w ciągu roku kalendarzowego zmiany wstępnego zapotrzebowania.

4) Należy podać miejscowość, w której będą nanoszone banderole.

5) Należy wypełnić przy wstępnym zapotrzebowaniu dla jednorazowego oznaczania wyrobów banderolami.

6) Wstępne zapotrzebowanie może być również opatrzone kwalifikowanym podpisem elektronicznym lub podpisem elektronicznym weryfikowanym za pomocą certyfikatu celnego.

*) Niepotrzebne skreślić.

**) W przypadku składania w ciągu roku kalendarzowego zmiany wstępnego zapotrzebowania należy w odpowiednich kolumnach wskazać łączną liczbę banderol, jaką planuje się odebrać w danym roku kalendarzowym po zmianie.

.....
podpis podmiotu obowiązującego do oznaczania⁶⁾

Tabela 2. Wyroby winiarskie.....
nazwa i adres podmiotu obowiązującego do oznaczania.....
miejsowość, data.....
identyfikator podatkowy NIP**Ministerstwo Finansów
ul. Świętokrzyska 12
00-916 Warszawa**.....
numer akcyzowy podatnika *).....
właściwy naczelnik urzędu skarbowego
w zakresie spraw dotyczących znaków akcyzy**WSTĘPNE ZAPOTRZEBOWANIE**na banderole¹⁾ w postaci²⁾ na opakowania jednostkowe³⁾
..... wyrobów winiarskich
w r. (.....)^{4) **)}

Lp.	Pojemność w litrach / rodzaj opakowania jednostkowego / typ cięcia banderol / typ ułożenia banderol w rolce	Wymiar banderol	Miejsowość stosowania banderol ⁵⁾	Liczba banderol		
				jednorazowo ⁶⁾	miesięcznie	rocznie
1	do 0,5 włącznie ułożenie pionowe					
2	powyżej 0,5 ułożenie pionowe					
3	do 0,5 włącznie ułożenie poziome					
4	powyżej 0,5 ułożenie poziome					
5	do 0,5 włącznie w sztukach					
6	do 0,5 włącznie w arkuszach					
7	powyżej 0,5 w sztukach					
8	powyżej 0,5 w arkuszach					
9	puszka w sztukach					

Objaśnienia:

1) Należy wpisać: podatkowe albo legalizacyjne.

2) Należy wpisać: samoprzylepnej albo bez warstwy samoprzylepnej.

3) Należy wpisać w przypadku banderol podatkowych: importowanych, nabywanych wewnątrzspółnotowo albo wyprodukowanych na terytorium kraju.

4) Należy wpisać: zwiększające lub zmniejszające w razie składania w ciągu roku kalendarzowego zmiany wstępnego zapotrzebowania.

- ⁵⁾ Należy podać miejscowość, w której będą nanoszone banderole.
- ⁶⁾ Należy wypełnić przy wstępnym zapotrzebowaniu dla jednorazowego oznaczania wyrobów banderolami.
- ⁷⁾ Wstępne zapotrzebowanie może być również opatrzone kwalifikowanym podpisem elektronicznym lub podpisem elektronicznym weryfikowanym za pomocą certyfikatu celnego.
- ^{*)} Niepotrzebne skreślić.
- ^{**)} W przypadku składania w ciągu roku kalendarzowego zmiany wstępnego zapotrzebowania należy w odpowiednich kolumnach wskazać łączną liczbę banderol, jaką planuje się odebrać w danym roku kalendarzowym po zmianie.

.....
podpis podmiotu obowiązującego do oznaczania⁷⁾

Tabela 3. Wyroby tytoniowe – papierosy.....
nazwa i adres podmiotu obowiązującego do oznaczania.....
miejscowość, data.....
identyfikator podatkowy NIP**Ministerstwo Finansów**
ul. Świętokrzyska 12
00-916 Warszawa.....
numer akcyzowy podatnika *).....
właściwy naczelnik urzędu skarbowego
w zakresie spraw dotyczących znaków akcyzy**WSTĘPNE ZAPOTRZEBOWANIE**na banderole¹⁾ na opakowania jednostkowe²⁾
..... wyrobów tytoniowych – papierosów w r. (.....)^{3) **)}

Lp.	Typ cięcia banderol	Miejscowość stosowania banderol ⁴⁾	Liczba banderol		
			jednorazowo ⁵⁾	miesięcznie	rocznie
1	w sztukach				
2	w arkuszach				

Objaśnienia:¹⁾ Należy wpisać: podatkowe albo legalizacyjne.²⁾ Należy wpisać w przypadku banderol podatkowych: importowanych, nabywanych wewnątrzspółnotowo albo wyprodukowanych na terytorium kraju.³⁾ Należy wpisać: zwiększające lub zmniejszające w razie składania w ciągu roku kalendarzowego zmiany wstępnego zapotrzebowania.⁴⁾ Należy podać miejscowość, w której będą nanoszone banderole.⁵⁾ Należy wypełnić przy wstępnym zapotrzebowaniu dla jednorazowego oznaczania wyrobów banderolami.⁶⁾ Wstępne zapotrzebowanie może być również opatrzone kwalifikowanym podpisem elektronicznym lub podpisem elektronicznym weryfikowanym za pomocą certyfikatu celnego.

*) Niepotrzebne skreślić.

**) W przypadku składania w ciągu roku kalendarzowego zmiany wstępnego zapotrzebowania należy w odpowiednich kolumnach wskazać łączną liczbę banderol, jaką planuje się odebrać w danym roku kalendarzowym po zmianie.

.....
podpis podmiotu obowiązującego do oznaczania⁶⁾

Tabela 4. Wyroby tytoniowe – tytoń.....
nazwa i adres podmiotu obowiązującego do oznaczania.....
miejsowość, data.....
identyfikator podatkowy NIP**Ministerstwo Finansów
ul. Świętokrzyska 12
00-916 Warszawa**.....
numer akcyzowy podatnika *).....
właściwy naczelnik urzędu skarbowego
w zakresie spraw dotyczących znaków akcyzy**WSTĘPNE ZAPOTRZEBOWANIE**na banderole¹⁾ na opakowania jednostkowe²⁾
..... wyrobów tytoniowych – tytoniu w r. (.....)³⁾**)

Lp.	Zawartość wyrobu w opakowaniu jednostkowym / typ cięcia banderol	Miejscowość stosowania banderol ⁴⁾	Liczba banderol		
			jednorazowo ⁵⁾	miesięcznie	rocznie
1	do 200 g włącznie w sztukach				
2	do 200 g włącznie w arkuszach				
3	powyżej 200 g w sztukach				
4	powyżej 200 g w arkuszach				

Objaśnienia:

1) Należy wpisać: podatkowe albo legalizacyjne.

2) Należy wpisać w przypadku banderol podatkowych: importowanych, nabywanych wewnątrzspółnotowo albo wyprodukowanych na terytorium kraju.

3) Należy wpisać: zwiększające lub zmniejszające w razie składania w ciągu roku kalendarzowego zmiany wstępnego zapotrzebowania.

4) Należy podać miejscowość, w której będą nanoszone banderole.

5) Należy wypełnić przy wstępnym zapotrzebowaniu dla jednorazowego oznaczania wyrobów banderolami.

6) Wstępne zapotrzebowanie może być również opatrzone kwalifikowanym podpisem elektronicznym lub podpisem elektronicznym weryfikowanym za pomocą certyfikatu celnego.

*) Niepotrzebne skreślić.

**) W przypadku składania w ciągu roku kalendarzowego zmiany wstępnego zapotrzebowania należy w odpowiednich kolumnach wskazać łączną liczbę banderol, jaką planuje się odebrać w danym roku kalendarzowym po zmianie.

.....
podpis podmiotu obowiązującego do oznaczania⁶⁾

Tabela 5. Susz tytoniowy.....
nazwa i adres podmiotu obowiązującego do oznaczania.....
miejsowość, data.....
identyfikator podatkowy NIP**Ministerstwo Finansów
ul. Świętokrzyska 12
00-916 Warszawa**.....
numer akcyzowy podatnika*).....
właściwy naczelnik urzędu skarbowego
w zakresie spraw dotyczących znaków akcyzy**WSTĘPNE ZAPOTRZEBOWANIE**na banderole¹⁾ na opakowania jednostkowe²⁾
..... suszu tytoniowego w r. (.....)^{3) **)}

Lp.	Zawartość wyrobu w opakowaniu jednostkowym / typ cięcia banderol	Miejscowość stosowania banderol ⁴⁾	Liczba banderol		
			jednorazowo ⁵⁾	miesięcznie	rocznie
1	do 200 g włącznie w sztukach				
2	do 200 g włącznie w arkuszach				
3	powyżej 200 g w sztukach				
4	powyżej 200 g w arkuszach				

Objaśnienia:¹⁾ Należy wpisać: podatkowe albo legalizacyjne.²⁾ Należy wpisać w przypadku banderol podatkowych: importowanego, nabywanego wewnątrzspółnotowo albo wyprodukowanego na terytorium kraju.³⁾ Należy wpisać: zwiększające lub zmniejszające w razie składania w ciągu roku kalendarzowego zmiany wstępnego zapotrzebowania.⁴⁾ Należy podać miejscowość, w której będą nanoszone banderole.⁵⁾ Należy wypełnić przy wstępnym zapotrzebowaniu dla jednorazowego oznaczania wyrobów banderolami.⁶⁾ Wstępne zapotrzebowanie może być również opatrzone kwalifikowanym podpisem elektronicznym lub podpisem elektronicznym weryfikowanym za pomocą certyfikatu celnego.

*) Niepotrzebne skreślić.

**) W przypadku składania w ciągu roku kalendarzowego zmiany wstępnego zapotrzebowania należy w odpowiednich kolumnach wskazać łączną liczbę banderol, jaką planuje się odebrać w danym roku kalendarzowym po zmianie.

.....
podpis podmiotu obowiązującego do oznaczania⁶⁾

Tabela 6. Płyn do papierosów elektronicznych.....
nazwa i adres podmiotu obowiązującego do oznaczania.....
miejscowość, data.....
identyfikator podatkowy NIP**Ministerstwo Finansów
ul. Świętokrzyska 12
00-916 Warszawa**.....
numer akcyzowy podatnika *).....
właściwy naczelnik urzędu skarbowego
w zakresie spraw dotyczących znaków akcyzy**WSTĘPNE ZAPOTRZEBOWANIE**na banderole¹⁾ w postaci²⁾ na opakowania jednostkowe³⁾
..... płynu do papierosów elektronicznych
w r. (.....)^{4) **)}

Lp.	Typ ułożenia banderol w rolce / typ banderol pociętych	Miejscowość stosowania banderol ⁵⁾	Liczba banderol		
			jednorazowo ⁶⁾	miesięcznie	rocznie
1	ułożenie pionowe				
2	ułożenie poziome				
3	w sztukach				

Objaśnienia:¹⁾ Należy wpisać: podatkowe albo legalizacyjne.²⁾ Należy wpisać: samoprzylepnej albo bez warstwy samoprzylepnej.³⁾ Należy wpisać w przypadku banderol podatkowych: importowanego, nabywanego wewnątrzspółnotowo albo wyprodukowanego na terytorium kraju.⁴⁾ Należy wpisać: zwiększające lub zmniejszające w razie składania w ciągu roku kalendarzowego zmiany wstępnego zapotrzebowania.⁵⁾ Należy podać miejscowość, w której będą nanoszone banderole.⁶⁾ Należy wypełnić przy wstępnym zapotrzebowaniu dla jednorazowego oznaczania wyrobów banderolami.⁷⁾ Wstępne zapotrzebowanie może być również opatrzone kwalifikowanym podpisem elektronicznym lub podpisem elektronicznym weryfikowanym za pomocą certyfikatu celnego.

*) Niepotrzebne skreślić.

**) W przypadku składania w ciągu roku kalendarzowego zmiany wstępnego zapotrzebowania należy w odpowiednich kolumnach wskazać łączną liczbę banderol, jaką planuje się odebrać w danym roku kalendarzowym po zmianie.

.....
podpis podmiotu obowiązującego do oznaczania⁷⁾

Tabela 7. Wyroby nowatorskie.....
nazwa i adres podmiotu obowiązującego do oznaczania.....
miejscowość, data.....
identyfikator podatkowy NIP**Ministerstwo Finansów**
ul. Świętokrzyska 12
00-916 Warszawa.....
numer akcyzowy podatnika *).....
właściwy naczelnik urzędu skarbowego
w zakresie spraw dotyczących znaków akcyzy**WSTĘPNE ZAPOTRZEBOWANIE**na banderole¹⁾ na opakowania jednostkowe²⁾
..... wyrobów nowatorskich w r. (.....)³⁾**)

Lp.	Typ cięcia banderol	Miejscowość stosowania banderol ⁴⁾	Liczba banderol		
			jednorazowo ⁵⁾	miesięcznie	rocznie
1	w sztukach				
2	w arkuszach				

Objaśnienia:¹⁾ Należy wpisać: podatkowe albo legalizacyjne.²⁾ Należy wpisać w przypadku banderol podatkowych: importowanych, nabywanych wewnątrzspółnotowo albo wyprodukowanych na terytorium kraju.³⁾ Należy wpisać: zwiększające lub zmniejszające w razie składania w ciągu roku kalendarzowego zmiany wstępnego zapotrzebowania.⁴⁾ Należy podać miejscowość, w której będą nanoszone banderole.⁵⁾ Należy wypełnić przy wstępnym zapotrzebowaniu dla jednorazowego oznaczania wyrobów banderolami.⁶⁾ Wstępne zapotrzebowanie może być również opatrzone kwalifikowanym podpisem elektronicznym lub podpisem elektronicznym weryfikowanym za pomocą certyfikatu celnego.

*) Niepotrzebne skreślić.

**) W przypadku składania w ciągu roku kalendarzowego zmiany wstępnego zapotrzebowania należy w odpowiednich kolumnach wskazać łączną liczbę banderol, jaką planuje się odebrać w danym roku kalendarzowym po zmianie.

.....
podpis podmiotu obowiązującego do oznaczania⁶⁾

WYSOKOŚĆ KWOT WPLACANYCH NA POKRYCIE KOSZTÓW WYTWORZENIA BANDEROL PODATKOWYCH

Tabela 1. Importowane, nabywane wewnątrzspółnotowo i wyprodukowane na terytorium kraju wyroby tytoniowe (papierosy, tytoń), susz tytoniowy oraz wyroby nowatorskie

Lp.	Wymiar banderoli w mm	Wysokość kwot wpłacanych na pokrycie kosztów wytworzenia banderol w arkuszach za 1000 szt. w zł	Wysokość kwot wpłacanych na pokrycie kosztów wytworzenia banderol pokrojonych za 1000 szt. w zł
1	32 x 16	12,40	14,47

Tabela 2. Importowane, nabywane wewnątrzspółnotowo i wyprodukowane na terytorium kraju wyroby spirytusowe

Lp.	Wymiar banderoli w mm	Wysokość kwot wpłacanych na pokrycie kosztów wytworzenia banderol w arkuszach za 1000 szt. w zł	Wysokość kwot wpłacanych na pokrycie kosztów wytworzenia banderol pokrojonych za 1000 szt. w zł
1	50 x 12	14,47	20,10
2	90 x 16	24,59	29,88

Tabela 3. Importowane, nabywane wewnątrzspółnotowo i wyprodukowane na terytorium kraju wyroby winiarskie – dla banderol samoprzylepnych

Lp.	Wymiar banderoli w mm	Wysokość kwot wpłacanych na pokrycie kosztów wytworzenia banderol w rolkach za 1000 szt. w zł
1	50 x 16	42,80

Tabela 4. Importowane, nabywane wewnątrzspółnotowo i wyprodukowane na terytorium kraju wyroby winiarskie – dla banderol bez warstwy samoprzylepnej

Lp.	Wymiar banderoli w mm	Wysokość kwot wpłacanych na pokrycie kosztów wytworzenia banderol w arkuszach za 1000 szt. w zł	Wysokość kwot wpłacanych na pokrycie kosztów wytworzenia banderol pokrojonych za 1000 szt. w zł
1	50 x 16	18,77	21,59

Tabela 5. Importowane, nabywane wewnątrzspółnotowo i wyprodukowane na terytorium kraju wyroby spirytusowe i winiarskie w opakowaniach jednostkowych (puszkach)

Lp.	Wymiar banderoli w mm	Wysokość kwot wpłacanych na pokrycie kosztów wytworzenia banderol w sektorach za 1000 szt. w zł
1	45 x 21	56,35

Tabela 6. Importowany, nabywany wewnątrzspółnotowo i wyprodukowany na terytorium kraju płyn do papierosów elektronicznych – dla banderol samoprzylepnych

Lp.	Wymiar banderoli w mm	Wysokość kwot wpłacanych na pokrycie kosztów wytworzenia banderol w rolkach za 1000 szt. w zł
1	32,5 x 12	38,28

Tabela 7. Importowany, nabywany wewnątrzspółnotowo i wyprodukowany na terytorium kraju płyn do papierosów elektronicznych – dla banderol bez warstwy samoprzylepnej

Lp.	Wymiar banderoli w mm	Wysokość kwot wpłacanych na pokrycie kosztów wytworzenia banderol pokrojonych za 1000 szt. w zł
1	32,5 x 12	20,03

WYSOKOŚĆ KOSZTÓW WYTWORZENIA BANDEROL LEGALIZACYJNYCH

Tabela 1. Importowane, nabywane wewnątrzspółnotowo i wyprodukowane na terytorium kraju wyroby tytoniowe (papierosy, tytoń), susz tytoniowy oraz wyroby nowatorskie

Lp.	Wymiar banderoli w mm	Wysokość kosztów wytworzenia banderol w arkuszach za 1000 szt. w zł	Wysokość kosztów wytworzenia banderol pokrojonych za 1000 szt. w zł
1	32 x 16	15,13	17,03

Tabela 2. Importowane, nabywane wewnątrzspółnotowo i wyprodukowane na terytorium kraju wyroby spirytusowe

Lp.	Wymiar banderoli w mm	Wysokość kosztów wytworzenia banderol w arkuszach za 1000 szt. w zł	Wysokość kosztów wytworzenia banderol pokrojonych za 1000 szt. w zł
1	50 x 12	18,07	25,06
2	90 x 16	30,71	37,34

Tabela 3. Importowane, nabywane wewnątrzspółnotowo i wyprodukowane na terytorium kraju wyroby winiarskie – dla banderol samoprzylepnych

Lp.	Wymiar banderoli w mm	Wysokość kosztów wytworzenia banderol w rolkach za 1000 szt. w zł
1	50 x 16	53,50

Tabela 4. Importowane, nabywane wewnątrzspółnotowo i wyprodukowane na terytorium kraju wyroby winiarskie – dla banderol bez warstwy samoprzylepnej

Lp.	Wymiar banderoli w mm	Wysokość kosztów wytworzenia banderol w arkuszach za 1000 szt. w zł	Wysokość kosztów wytworzenia banderol pokrojonych za 1000 szt. w zł
1	50 x 16	23,47	26,59

Tabela 5. Importowane, nabywane wewnątrzspółnotowo i wyprodukowane na terytorium kraju wyroby spirytusowe i winiarskie w opakowaniach jednostkowych (puszkach)

Lp.	Wymiar banderoli w mm	Wysokość kosztów wytworzenia banderol w sektorach za 1000 szt. w zł
1	45 x 21	70,43

Tabela 6. Importowany, nabywany wewnątrzspółnotowo i wyprodukowany na terytorium kraju płyn do papierosów elektronicznych – dla banderol samoprzylepnych

Lp.	Wymiar banderoli w mm	Wysokość kosztów wytworzenia banderol w rolkach za 1000 szt. w zł
1	32,5 x 12	47,84

Tabela 7. Importowany, nabywany wewnątrzspółnotowo i wyprodukowany na terytorium kraju płyn do papierosów elektronicznych – dla banderol bez warstwy samoprzylepnej

Lp.	Wymiar banderoli w mm	Wysokość kosztów wytworzenia banderol w rolkach za 1000 szt. w zł
1	32,5 x 12	21,09