

UMOWA PRZEJŚCIOWA

ustanawiająca ramy Umowy o partnerstwie gospodarczym między państwami Afryki Wschodniej i Południowej, z jednej strony, a Wspólnotą Europejską i jej państwami członkowskimi, z drugiej strony

ZWIĄZEK KOMORÓW

REPUBLIKA MADAGASKARU

REPUBLIKA MAURITIUSU

REPUBLIKA SESZELI

REPUBLIKA ZAMBII

REPUBLIKA ZIMBABWE

zwane dalej „Państwami AWP”

z jednej strony oraz

KRÓLESTWO BELGII,

REPUBLIKA BUŁGARII,

REPUBLIKA CZESKA,

KRÓLESTWO DANII,

REPUBLIKA FEDERALNA NIEMIEC,

REPUBLIKA ESTOŃSKA,

IRLANDIA,

REPUBLIKA GRECKA,

KRÓLESTWO HISZPANII,

REPUBLIKA FRANCUSKA,

REPUBLIKA WŁOSKA,

REPUBLIKA CYPRYJSKA,

REPUBLIKA ŁOTEWSKA,

REPUBLIKA LITEWSKA,

WIELKIE KSIĘSTWO LUKSEMBURGA,

REPUBLIKA WĘGIERSKA,

MALTA,

KRÓLESTWO NIDERLANDÓW,

REPUBLIKA AUSTRII,

RZECZPOSPOLITA POLSKA,

REPUBLIKA PORTUGALSKA,

RUMUNIA,

REPUBLIKA SŁOWENII,

REPUBLIKA SŁOWACKA,

REPUBLIKA FINLANDII,

KRÓLESTWO SZWECJI,

ZJEDNOCZONE KRÓLESTWO WIELKIEJ BRYTANII I IRLANDII PÓŁNOCNEJ,

oraz

WSPÓLNOTA EUROPEJSKA,

zwane dalej „Stroną WE”,

z drugiej strony,

wspólnie zwane dalej „Stronami”,

PREAMBUŁA

Państwa Afryki, Karaibów i Pacyfiku (AKP) z regionu Afryki Wschodniej i Południowej (AWP), wchodzące w skład grupy AWP i jej poszczególne państwa członkowskie, z jednej strony, oraz Wspólnota Europejska (WE) i jej państwa członkowskie, z drugiej strony;

UWZGLĘDNIAJĄC Umowę o partnerstwie między członkami grupy państw Afryki, Karaibów i Pacyfiku, z jednej strony, a WE i jej państwami członkowskimi, z drugiej strony, podpisaną w dniu 23 czerwca 2000 r. (zwaną dalej „umową z Kotonu”), Traktat ustanawiający Wspólny Rynek Afryki Wschodniej i Południowej (COMESA) podpisany w dniu 5 listopada 1993 r., Traktat ustanawiający Południowoafrykańską Wspólnotę Rozwoju (SADC) podpisany w dniu 17 sierpnia 1992 r. oraz jego protokół w sprawie handlu, Traktat ustanawiający Wspólnotę Wschodnioafrykańską (EAC) podpisany w dniu 30 listopada 1999 r. oraz Akt założycielski Unii Afrykańskiej przyjęty i podpisany w dniu 11 lipca 2002 r.;

UWZGLĘDNIAJĄC Traktat ustanawiający Wspólnotę Europejską;

MAJĄC RÓWNIEŻ NA UWADZE decyzję ósmego szczytu organu COMESA skupiającego szefów państw lub rządów, który odbył się w Chartumie w Sudanie w dniu 17 marca 2003 r. i dotyczył określenia składu AWP do celów negocjacji umowy o partnerstwie gospodarczym („EPA”) z Unią Europejską (UE);

ZWAŻYWSZY, że Państwa AWP oraz WE i jej państwa członkowskie są zgodne co do tego, że ich współpraca w dziedzinie handlu i gospodarki ma na celu przyczynienie się do płynnej i stopniowej integracji Państw AWP z gospodarką światową, z należytym uwzględnieniem ich wyborów politycznych, poziomów i priorytetów rozwoju, promując w ten sposób ich zrównoważony rozwój oraz przyczyniając się do eliminacji ubóstwa w Państwach AWP;

POTWIERDZAJĄC ich zobowiązanie do wspomagania oraz przyspieszania rozwoju gospodarczego, kulturalnego i społecznego Państw AWP w celu przyczynienia się do pokoju i bezpieczeństwa oraz do promowania stabilnego i demokratycznego otoczenia politycznego, które sprzyja zrównoważonemu krajowemu i regionalnemu rozwojowi;

POTWIERDZAJĄC, że EPA jest zgodna z celami i zasadami umowy z Kotonu, w szczególności z postanowieniami jej części III, tytuł II;

POTWIERDZAJĄC, że EPA jest instrumentem rozwoju promującym zrównoważony wzrost, prowadzącym do zwiększenia produkcji w Państwach AWP i ich potencjału w zakresie podaży, wspierającym transformację strukturalną gospodarek AWP oraz ich dywersyfikację i konkurencyjność, a także prowadzącym do rozwoju handlu, inwestycji, technologii i tworzenia miejsc pracy w Państwach AWP;

PRZYPOMINAJĄC o zobowiązaniach wspólnoty międzynarodowej dotyczących osiągnięcia milenijnych celów rozwoju zawartych w deklaracji ONZ z września 2000 r.;

POTWIERDZAJĄC, że postęp w zakresie realizacji agendy rozwoju wymaga prawdziwej współpracy międzynarodowej oraz pełnej realizacji uzgodnionych zobowiązań podjętych na konferencjach w Rio, Pekinie, Kopenhadze, Kairze i Montery, a także określonych odpowiednio w programach działania na rzecz krajów najsłabiej rozwiniętych, krajów rozwijających się bez dostępu do morza oraz małych rozwijających się państw wyspiarskich;

MAJĄC NA UWADZE prawa i obowiązki członków Światowej Organizacji Handlu (WTO), znaczenie, jakie przywiązują oni do zasad i przepisów regulujących handel międzynarodowy oraz potrzebę przejrzystego, przewidywalnego, otwartego i uczciwego wielostronnego systemu handlowego;

PRZYPOMINAJĄC potrzebę zapewnienia szczególnego wsparcia dla integracji regionalnej oraz zagwarantowania szczególnego i zróżnicowanego traktowania wszystkich Państw AWP, utrzymania szczególnego traktowania najsłabiej rozwiniętych Państw AWP oraz należytego uwzględnienia wrażliwości małych gospodarek, krajów bez dostępu do morza, państw wyspiarskich, przybrzeżnych i zagrożonych suszami oraz Państw AWP nękanych konfliktami;

ŚWIADOME, że poprawa standardu życia w Państwach AWP wymaga znacznych inwestycji;

POWOŁUJĄC SIĘ na zobowiązania Stron w ramach WTO;

UZGODNIŁY, CO NASTĘPUJE:

ROZDZIAŁ I

POSTANOWIENIA OGÓLNE

Artykuł 1

Zakres umowy przejściowej

Niniejsza umowa przejściowa ustanawia ramy Umowy o partnerstwie gospodarczym („EPA”).

Artykuł 2

Główne cele EPA

Celami Umowy o partnerstwie gospodarczym są:

a) przyczynianie się do ograniczenia i ostatecznego wyeliminowania ubóstwa poprzez ustanowienie wzmocnionego i strategicznego partnerstwa w dziedzinie handlu i rozwoju spójnego z celem zrównoważonego rozwoju, milenijnymi celami rozwoju i umową z Kotonu;

b) promocja integracji regionalnej, współpracy gospodarczej i dobrych rządów w regionie AWP;

c) wspieranie stopniowej integracji regionu AWP z gospodarką światową, zgodnie z jego wyborami politycznymi i priorytetami rozwoju;

d) wspieranie transformacji strukturalnej gospodarek AWP oraz ich dywersyfikacji, włącznie ze zwiększaniem wartości dodanej;

e) wzmacnianie potencjału regionu AWP w zakresie polityki handlowej i zagadnień związanych z handlem;

- f) ustanowienie i wdrożenie skutecznych, przewidywalnych i przejrzystych ram prawnych w zakresie handlu i inwestycji w regionie AWP, i stworzenie w ten sposób warunków dla wzrostu inwestycji i rozwoju sektora prywatnego, a także zwiększenie potencjału w zakresie podaży, konkurencyjności i wzrostu gospodarczego; oraz
- g) wzmacnianie istniejących więzi pomiędzy Stronami na zasadzie solidarności i obopólnego interesu. W tym celu, zgodnie ze zobowiązaniami wynikającymi z WTO, umowa przyczynia się do zacieśnienia stosunków handlowych i gospodarczych, wspiera nową dynamikę handlu pomiędzy Stronami poprzez stopniową, asymetryczną liberalizację handlu pomiędzy nimi oraz wzmacnia, rozszerza i pogłębia współpracę we wszystkich obszarach związanych z handlem i inwestycjami.

Artykuł 3

Cele szczególne niniejszej umowy

1. Zgodnie z art. 34 i 35 umowy z Kotonu, celami niniejszej umowy są:
- a) sporządzenie umowy zgodnej z art. XXIV Układu ogólnego w sprawie taryf celnych i handlu z 1994 r. („GATT 1994”);
- b) ustanowienie – na podstawie przedłożonych wcześniej wniosków – ram, zakresu i zasad dalszych negocjacji w sprawie handlu towarami, w tym reguł pochodzenia, instrumentów ochrony handlu, współpracy celnej i ułatwiania handlu, środków sanitarnych i fitosanitarnych, technicznych barier w handlu; oraz
- c) ustanowienie ram i zakresu potencjalnych negocjacji dotyczących innych kwestii, w tym handlu usługami, spraw związanych z handlem, jak określono w umowie z Kotonu, oraz wszelkich innych zagadnień będących przedmiotem zainteresowania obu Stron.
2. Strony zobowiązują się do zakończenia negocjacji w celu zawarcia pełnej EPA nie później niż dnia 31 grudnia 2008 r., w tym również negocjacji obejmujących kwestie wymienione w ust. 1 lit. b) i c) zgodnie z uzgodnioną wspólną mapą drogową przyjętą przez Strony w dniu 7 lutego 2004 r.

Artykuł 4

Zasady

Zasady niniejszej umowy, na podstawie których prowadzone są dalsze negocjacje między Stronami, zmierzające do sporządzenia pełnej EPA, są następujące:

- a) rozwój dorobku umowy z Kotonu;
- b) wzmocnienie integracji regionalnej w AWP;
- c) asymetria w liberalizacji handlu i w stosowaniu środków związanych z handlem oraz instrumentów ochrony handlu;
- d) szczególne i zróżnicowane traktowanie najsłabiej rozwiniętych krajów AWP oraz uwzględnienie wrażliwości krajów małych bez dostępu do morza oraz krajów wyspiarskich, obejmujące poziom i tempo liberalizacji handlu;
- e) zapewnienie elastyczności umożliwiającej Państwu AWP, które jest zdolne do takiego działania, rozpoczęcie liberalizacji zgodnie z wcześniejszym terminem i harmonogramem;
- f) uwzględnienie stosowania postanowień dotyczących współpracy na rzecz rozwoju, w taki sposób, aby najsłabiej rozwinięte kraje AWP niebędące w stanie przystąpić do oferty taryfowej mogły skorzystać ze wszystkich aspektów niniejszej umowy, zwłaszcza współpracy w dziedzinie gospodarki i rozwoju przewidzianej w umowie przejściowej;
- g) umożliwienie najsłabiej rozwiniętym krajom AWP, które nie przedłożyły jeszcze ofert obniżek ceł, podjęcia takich działań po podpisaniu niniejszej umowy przejściowej na takich samych lub elastycznych warunkach oraz pełnego skorzystania z jej postanowień;
- h) zezwolenie Państwom AWP na utrzymanie preferencji regionalnych pomiędzy nimi oraz z innymi krajami i regionami afrykańskimi, bez obowiązku rozszerzenia ich na WE.

ROZDZIAŁ II

SYSTEM HANDLU TOWARAMI

TYTUŁ I

Postanowienia ogólne

Artykuł 5

Cele

Celami współpracy w dziedzinie handlu są:

- a) zapewnienie towarom pochodzącym z Państw AWP dostępu do rynku Strony WE na zasadzie całkowitego zwolnienia z ceł i kontyngentów, w bezpiecznym, długim i przewidywalnym okresie;
- b) promowanie handlu pomiędzy Stronami oraz przyspieszenie wzrostu napędzanego wywozem, aby umożliwić integrację krajów AWP z gospodarką światową;
- c) postępująca i stopniowa liberalizacja rynku towarów w AWP na warunkach określonych w niniejszej umowie; oraz

- d) utrzymanie i poprawa warunków dostępu do rynku w celu zapewnienia polepszenia sytuacji Państw AWP, a nie jej pogorszenia.

Artykuł 6

Zakres stosowania

1. Wyłącznie Państwa AWP-sygnatariusze wymienione w załączniku II przyjmują zobowiązania w ramach niniejszego rozdziału.
2. Zobowiązania Strony WE w ramach niniejszego rozdziału mają zastosowanie jedynie do towarów pochodzących z Państw AWP-sygnatariuszy wymienionych w załączniku II.

3. Do celów niniejszego rozdziału oraz decyzji przyjętych na mocy niniejszego rozdziału, jakiegokolwiek odniesienie do Państw AWP-sygnatariuszy lub do towarów pochodzących z Państw AWP-sygnatariuszy obejmuje wyłącznie Państwa AWP-sygnatariuszy wymienione w załączniku II.

4. Jeżeli Państwo AWP-sygnatariusz niewymienione w załączniku II pragnie przystąpić do postanowień rozdziału II, informuje ono o swoim zamiarze Komitet EPA. Komitet EPA ma uprawnienia do zmiany załącznika II.

5. Komitet EPA może podjąć decyzję w sprawie wszelkich przejściowych środków lub zmian, które mogłyby okazać się konieczne w celu ułatwienia włączenia takich Państw AWP-sygnatariuszy do załącznika II.

TYTUŁ II

Swobodny przepływ towarów

Artykuł 7

Cła

Do celów zniesienia ceł na przywóz, cło obejmuje każde cło lub wszelkiego rodzaju opłatę nałożoną na przywóz lub związaną z przywozem towarów, w tym wszelkiego rodzaju podatki wyrównawcze lub opłaty dodatkowe związane z takim przywozem, lecz nie obejmuje:

- a) opłat równoważnych podatkom wewnętrznym, pobieranych od towarów przywożonych i produkowanych lokalnie, zgodnych z postanowieniami art. 18;
- b) ceł antydumpingowych lub wyrównawczych stosowanych zgodnie z postanowieniami art. 19 oraz środków ochronnych stosowanych zgodnie z art. 21; oraz
- c) opłat lub innych należności pobieranych zgodnie z postanowieniami art. 10.

Artykuł 8

Klasyfikacja towarów

Klasyfikacja towarów w handlu objętym niniejszą umową jest spójna z odpowiednią nomenklaturą taryfową każdej ze Stron, zgodnie ze zharmonizowanym systemem oznaczania i kodowania towarów („HS”). Państwa AWP-sygnatariusze będą stosować nomenklaturę COMESA.

Artykuł 9

Cło podstawowe

Dla każdego produktu podstawową stawką celną, na podstawie której dokonywane mają być kolejne obniżki, jest stawka wskazana w taryfie celnej każdej ze Stron.

Artykuł 10

Opłaty i inne należności

Wysokość opłat i innych należności, o których mowa w art. 7 lit. c), ograniczona jest do zbliżonych kosztów świadczonych usług; opłaty i inne należności nie stanowią pośredniej ochrony produktów krajowych lub opodatkowania przywozu dla celów fiskalnych. Są one ustalane na podstawie stawek specyficznych. Opłaty i należności związane z handlem nie są nakładane w przypadku usług konsularnych.

Artykuł 11

Cła na produkty pochodzące z państw AWP

Produkty pochodzące z Państw AWP są zwolnione z ceł w przywozie do Strony WE, zgodnie z warunkami określonymi w załączniku I.

Artykuł 12

Cła na produkty pochodzące ze Strony WE

1. Cła na przywóz produktów pochodzących ze Strony WE są zmniejszane lub znoszone zgodnie z harmonogramem liberalizacji ceł w załączniku II, który zawiera taryfy celne każdego z Państw AWP-sygnatariuszy lub grupy Państw AWP-sygnatariuszy.
2. Strony mogą dokonać przeglądu harmonogramu liberalizacji ceł w załączniku II w celu jego harmonizacji i uwzględnienia procesów integracji regionalnej.
3. Każdy nowy harmonogram liberalizacji ceł na przywóz produktów pochodzących ze Strony WE, przedłożony po rozpoczęciu procesu ratyfikacji niniejszej umowy, może zostać dołączony do niniejszej umowy w załączniku II na mocy decyzji Komitetu EPA.

Artykuł 13

Reguły pochodzenia

Do celów niniejszego rozdziału „pochodzący” oznacza kwalifikujący się według reguł pochodzenia określonych w protokole 1 do niniejszej umowy. Do celów pełnej EPA i w okresie między wejściem w życie niniejszej umowy a wejściem

w życie pełnej EPA, Strony dokonują przeglądu postanowień tego protokołu w celu jego dalszego uproszczenia. W przeglądzie takim Strony uwzględniają potrzeby Państw AWP w zakresie rozwoju, a także rozwój technologii, procesów produkcyjnych oraz wszelkie inne czynniki, w tym aktualnie przeprowadzane reformy reguł pochodzenia, które mogą wymagać zmian postanowień tego protokołu. Wszelkie takie zmiany dokonywane są w drodze decyzji Komitetu EPA.

Artykuł 14

Status quo

Strony zgadzają się, z zastrzeżeniem postanowień art. 12, nie podnosić stosowanych przez siebie ceł na produkty przywożone z terytorium drugiej Strony.

Artykuł 15

Cła i podatki nakładane na wywóz

1. O ile nie postanowiono inaczej w załączniku III oraz podczas obowiązywania niniejszej umowy, Strony nie wprowadzają żadnych nowych ceł ani podatków związanych z wywozem towarów do innej Strony, które przekraczają cła i podatki nałożone na produkty podobne przeznaczone do sprzedaży wewnętrznej.

2. Komitet EPA może zbadać wniosek Państwa AWP-sygnatariusza dotyczący przeglądu towarów wymienionych w załączniku III.

Artykuł 16

Korzystniejsze traktowanie wynikające z porozumień o wolnym handlu

1. W odniesieniu do spraw objętych niniejszym rozdziałem, Strona WE przyznaje państwom AWP-sygnatariuszom wszelkie korzystniejsze traktowanie stosowane w wyniku zawarcia przez Stronę WE umowy o wolnym handlu ze stronami trzecimi po podpisaniu niniejszej umowy.

2. W odniesieniu do spraw objętych niniejszym rozdziałem Państwa AWP-sygnatariusze przyznają Stronie WE wszelkie korzystniejsze traktowanie stosowane w wyniku zawarcia przez Państwa AWP-sygnatariuszy umowy o wolnym handlu z jakąkolwiek znaczącą gospodarką handlową po podpisaniu niniejszej umowy.

3. Postanowień niniejszego rozdziału nie należy interpretować jako zobowiązania Stron do wzajemnego rozszerzenia jakiegokolwiek preferencyjnego traktowania, mającego zastosowanie w wyniku członkostwa jednej ze Stron w umowie o wolnym handlu ze stronami trzecimi w dniu podpisania niniejszej umowy.

4. Postanowień ust. 2 nie stosuje się do porozumień handlowych między Państwami AWP-sygnatariuszami z innymi krajami i regionami afrykańskimi.

5. Do celów niniejszego artykułu „umowa o wolnym handlu” oznacza umowę znacznie liberalizującą handel i znoszącą lub znacznie zmniejszającą dyskryminację między jej Stronami, poprzez zniesienie istniejących środków dyskryminacyjnych lub zakaz wprowadzania nowych środków dyskryminacyjnych lub środków bardziej dyskryminacyjnych, z chwilą wejścia w życie niniejszej umowy albo w rozsądnych ramach czasowych.

6. Do celów niniejszego artykułu „znacząca gospodarka handlowa” oznacza każdy kraj rozwinięty lub jakiegokolwiek kraj, którego udział w światowym wywozie towarów przekraczał 1 % w roku poprzedzającym wejście w życie umowy o wolnym handlu, o której mowa w ust. 2, lub każdą grupę krajów działających indywidualnie, wspólnie lub w ramach umowy o wolnym handlu, której wspólny udział w światowym wywozie towarów przekraczał 1,5 % w roku poprzedzającym wejście w życie umowy o wolnym handlu, o której mowa w ust. 2⁽¹⁾.

TYTUŁ III

Środki pozataryfowe

Artykuł 17

Zakaz ograniczeń ilościowych

O ile nie postanowiono inaczej w załącznikach I i II do niniejszej umowy, z chwilą jej wejścia w życie między Stronami zniesione zostają wszelkie zakazy lub ograniczenia przywozowe, wywozowe lub dotyczące sprzedaży na wywóz inne niż cła, podatki, opłaty i inne należności przewidziane w art. 7, niezależnie od tego, czy wprowadzone są w ramach kontyngentów, pozwoleń na przywóz lub na wywóz lub innych środków. Nie wprowadza się żadnych nowych środków tego rodzaju.

Artykuł 18

Traktowanie narodowe podatków i uregulowań wewnętrznych

1. Przywożone produkty pochodzące z jednej ze Stron nie podlegają, w sposób bezpośredni lub pośredni, podatkom wewnętrznym lub wszelkiego rodzaju innym opłatom

wewnętrznym poza tymi, jakie się stosuje, bezpośrednio lub pośrednio, do podobnych produktów krajowych. Ponadto Strony nie stosują w inny sposób podatków wewnętrznych lub innych opłat wewnętrznych dla ochrony produkcji krajowej.

2. Przywożone produkty pochodzące z jednej ze Stron są traktowane w sposób nie mniej uprzywilejowany, niż podobne produkty krajowe w odniesieniu do wszystkich przepisów ustawowych i wykonawczych oraz wymogów mających wpływ na ich sprzedaż wewnętrzną, oferty sprzedaży, zakup, transport, dystrybucję lub wykorzystanie. Postanowienia niniejszego ustępu nie wykluczają stosowania zróżnicowanych wewnętrznych opłat transportowych, których podstawą jest wyłącznie działalność gospodarcza polegająca na używaniu środków transportu, a nie pochodzenie produktu.

⁽¹⁾ Do celów takich obliczeń wykorzystuje się oficjalne dane WTO na temat eksporterów wiodących w światowym handlu towarami (z wyłączeniem handlu wewnątrzunijnego).

3. Żadna ze Stron nie wprowadza i nie utrzymuje wewnętrznych regulacji ilościowych dotyczących mieszania, przetwarzania lub wykorzystywania produktów w ustalonych ilościach lub proporcjach, które wymagają, bezpośrednio lub pośrednio, aby określona ilość lub proporcja produktu będącego przedmiotem regulacji musiała zostać dostarczona ze źródeł krajowych. Ponadto żadna ze Stron nie stosuje w inny sposób wewnętrznych regulacji ilościowych dla ochrony produkcji krajowej.

4. Postanowienia niniejszego artykułu nie wykluczają wypłaty subsydiów wyłącznie producentom krajowym, w tym wypłat dla producentów krajowych, pochodzących z wpływów z wewnętrznych podatków lub opłat stosowanych zgodnie z postanowieniami niniejszego artykułu, oraz subsydiów w formie rządowych zakupów produktów krajowych.

5. Postanowień niniejszego artykułu nie stosuje się do przepisów ustawowych i wykonawczych, procedur lub praktyk regulujących zamówienia publiczne.

6. Komitet EPA może podjąć decyzję o zezwoleniu Państwu AWP-sygnatariuszowi na odstępstwo od postanowień niniejszego artykułu, aby promować rozwój produkcji krajowej oraz chronić powstający przemysł. W tym zakresie uwzględnione zostaną potrzeby Państw AWP-sygnatariuszy dotyczące rozwoju oraz, w szczególności, konkretne potrzeby i obawy najsłabiej rozwiniętych krajów AWP.

7. Wykaz tymczasowych odstępstw znajduje się w załączniku III. Takie odstępstwa przyznawane są zainteresowanym Państwom AWP-sygnatariuszom na okresy ustalone w wymienionym załączniku.

TYTUŁ IV

Instrumenty ochrony handlu

Artykuł 19

Środki antydumpingowe i wyrównawcze

1. Z zastrzeżeniem postanowień niniejszego artykułu, żadne z postanowień niniejszej umowy nie stanowi przeszkody dla wprowadzenia przez Stronę WE lub Państwa AWP-sygnatariuszy, indywidualnie lub zbiorowo, środków antydumpingowych lub wyrównawczych zgodnie z odpowiednimi porozumieniami WTO. Do celów niniejszego artykułu pochodzenie produktów ustala się zgodnie z niepreferencyjnymi regułami pochodzenia obowiązującymi na terytorium Stron.

2. Przed nałożeniem na produkty przywożone z Państw AWP-sygnatariuszy ostatecznych ceł antydumpingowych lub wyrównawczych, Strona WE rozważa możliwość wprowadzenia konstruktywnych rozwiązań przewidzianych w odpowiednich porozumieniach WTO.

3. W przypadku gdy środki antydumpingowe lub wyrównawcze zostały nałożone przez władze regionalne w imieniu jednego lub większej liczby Państw AWP-sygnatariuszy, istnieje tylko jedna instytucja kontroli sądowej, właściwa także w sprawach odwoławczych.

4. W przypadku gdy środki antydumpingowe lub wyrównawcze mogą być nałożone na poziomie regionalnym lub subregionalnym oraz na poziomie krajowym, Strony zapewniają, aby takie środki nie były stosowane jednocześnie względem tego samego produktu przez władze regionalne lub subregionalne, z jednej strony, oraz władze krajowe, z drugiej strony.

5. Przed wszczęciem każdego dochodzenia Strona WE powiadamia państwa AWP-sygnatariuszy dokonujące wywozu o otrzymaniu właściwie udokumentowanej skargi.

6. Postanowienia niniejszego artykułu stosuje się do wszystkich dochodzeń wszczętych po wejściu w życie niniejszej umowy.

7. Postanowienia niniejszego artykułu nie podlegają postanowieniom niniejszej umowy dotyczącym rozstrzygania sporów.

Artykuł 20

Wielostronne środki ochronne

1. Z zastrzeżeniem postanowień niniejszego artykułu, żadne z postanowień niniejszej Umowy nie stanowi przeszkody dla podjęcia przez Państwa AWP-sygnatariuszy oraz Stronę WE środków zgodnie z art. XIX GATT 1994, Porozumieniem WTO w sprawie środków ochronnych i art. 5 Porozumienia WTO w sprawie rolnictwa. Do celów niniejszego artykułu pochodzenie produktów ustala się zgodnie z niepreferencyjnymi regułami pochodzenia obowiązującymi na terytorium Stron.

2. Niezależnie od ust. 1, w świetle celów ogólnych niniejszej umowy w zakresie rozwoju oraz niewielkiego rozmiaru gospodarek Państw AWP, Strona WE wyklucza przywóz z jakiegokolwiek Państwa AWP ze stosowania jakichkolwiek środków podejmowanych zgodnie z art. XIX GATT 1994, Porozumieniem WTO w sprawie środków ochronnych i art. 5 Porozumienia WTO w sprawie rolnictwa.

3. Postanowienia ust. 2 obowiązują przez okres pięciu lat od daty wejścia w życie niniejszej umowy. Nie później niż 120 dni przed końcem tego okresu Komitet EPA dokonuje przeglądu funkcjonowania tych postanowień w świetle potrzeb Państw AWP w zakresie rozwoju, w celu ustalenia, czy przedłużyć ich stosowanie na kolejny okres.

4. Postanowienia ust. 1 nie podlegają postanowieniom niniejszej umowy dotyczącym rozstrzygania sporów.

Artykuł 21

Dwustronne środki ochronne

1. Po zbadaniu innych możliwych rozwiązań Strona może zastosować środki ochronne o ograniczonym czasie obowiązywania, które stanowią odstępstwo od postanowień art. 11, 12 i 17, na warunkach i zgodnie z procedurami określonymi w niniejszym artykule.

2. Środki ochronne, o których mowa w ust. 1, mogą być wprowadzone w przypadku gdy przywóz produktu pochodzącego z jednej Strony na terytorium drugiej Strony odbywa się w tak zwiększonych ilościach i na takich warunkach, że powoduje on lub może powodować:

- a) poważną szkodę dla krajowego przemysłu produktów podobnych lub bezpośrednio konkurujących na terytorium Strony dokonującej przywozu; lub
- b) zakłócenia w sektorze gospodarczym, szczególnie jeżeli zakłócenia te stwarzają poważne problemy społeczne lub trudności, które mogą spowodować znaczne pogorszenie sytuacji gospodarczej Strony dokonującej przywozu; lub
- c) zakłócenia na rynkach podobnych lub bezpośrednio konkurujących produktów rolnych ⁽¹⁾ albo w mechanizmach regulacji tych rynków.

3. Środki ochronne, o których mowa w niniejszym artykule nie przekraczają poziomu niezbędnego dla naprawienia lub uniknięcia poważnej szkody lub zakłóceń, jak określono w ust. 2 i 5 lit. b). Środki ochronne Strony dokonującej przywozu mogą obejmować wyłącznie jedno lub kilka z następujących działań:

- a) zawieszenie dalszego obniżania stawki cła przywozowego dla danego produktu, jak przewidziano w niniejszej umowie;
- b) zwiększenie ceł dla danego produktu do poziomu nieprzekraczającego cła stosowanego dla innych członków WTO; oraz
- c) wprowadzenie kontyngentów taryfowych na dany produkt.

4. Bez uszczerbku dla postanowień ust. 1, 2 i 3, w przypadku gdy przywóz jakiegokolwiek produktu pochodzącego z przynajmniej jednego Państwa AWP-sygnatariusza lub podgrup odbywa się w tak zwiększonych ilościach i na takich warunkach, że w przypadku jednego lub kilku najbardziej oddalonych regionów Strony WE powoduje on lub może powodować jedną z sytuacji, o których mowa w ust. 2, Strona WE może wprowadzić środki nadzoru lub środki ochronne ograniczone do danego regionu lub regionów, zgodnie z procedurami określonymi w ust. 6–9.

5. a) Bez uszczerbku dla postanowień ust. 1, 2 i 3, w przypadku gdy przywóz jakiegokolwiek produktu pochodzącego ze Strony WE odbywa się w tak zwiększonych ilościach i na takich warunkach, że w przypadku jednego Państwa AWP-sygnatariusza powoduje on lub

może powodować jedną z sytuacji, o których mowa w ust. 2, dane Państwo AWP-sygnatariusz może wprowadzić środki nadzoru lub środki ochronne ograniczone do jego terytorium, zgodnie z procedurami określonymi w ust. 6–9.

- b) Państwo AWP-sygnatariusz może wprowadzić środki ochronne w przypadku gdy przywóz produktu pochodzącego ze Strony WE na jego terytorium odbywa się na skutek obniżenia ceł, w tak zwiększonych ilościach i na takich warunkach, że powoduje on lub może powodować zakłócenia w funkcjonowaniu powstającego przemysłu produktów podobnych lub bezpośrednio konkurujących. Takie postanowienie ma zastosowanie wyłącznie przez okres dziesięciu lat, w przypadku krajów niebędących najslabiej rozwiniętymi, lub przez okres piętnastu lat, w przypadku krajów najslabiej rozwiniętych, od daty wejścia w życie niniejszej umowy. Środki muszą być podjęte zgodnie z procedurami określonymi w ust. 6–9.

6. a) Środki ochronne, o których mowa w niniejszym artykule, utrzymywane są wyłącznie przez okres niezbędny dla uniknięcia lub naprawienia poważnej szkody lub zakłóceń, jak określono w ust. 2, 4 i 5.

- b) Środki ochronne, o których mowa w niniejszym artykule, nie są stosowane przez okres dłuższy niż dwa lata. W przypadku gdy nadal występują okoliczności uzasadniające stosowanie środków ochronnych, środki takie mogą zostać przedłużone o kolejny okres nieprzekraczający dwóch lat. W przypadku gdy Państwa AWP-sygnatariusze lub Państwo AWP-sygnatariusz stosują środek ochronny, lub w przypadku gdy Strona WE stosuje środek ograniczony do terytorium jednego lub kilku ze swoich najbardziej oddalonych regionów, środki takie mogą być stosowane przez okres nieprzekraczający czterech lat, a w przypadku gdy nadal występują okoliczności uzasadniające stosowanie środków ochronnych, może on zostać przedłużony o kolejny okres nieprzekraczający czterech lat.

c) Środki ochronne, o których mowa w niniejszym artykule, stosowane przez okres dłuższy niż jeden rok zawierają wyraźne elementy prowadzące do stopniowego ich zniesienia, najpóźniej z końcem wyznaczonego terminu.

d) Żadnych środków ochronnych, o których mowa w niniejszym artykule, nie stosuje się do przywozu produktu, do którego taki środek stosowano wcześniej, przez okres co najmniej roku, licząc od dnia wygaśnięcia jego stosowania.

7. W celu wdrożenia powyższych ustępów stosuje się następujące postanowienia:

- a) w przypadku gdy zdaniem Strony występuje jedna z okoliczności określonych w ust. 2, 4 i 5, niezwłocznie przekazuje ona sprawę do rozpatrzenia Komitetowi EPA;

⁽¹⁾ Do celów niniejszego artykułu produkty rolne oznaczają produkty objęte załącznikiem I do Porozumienia WTO w sprawie rolnictwa.

- b) Komitet EPA może formułować zalecenia w celu zaradzenia zaistniałym okolicznościom. Jeżeli Komitet EPA nie wydał zaleceń w celu zaradzenia zaistniałej sytuacji lub jeżeli zadowalające rozwiązanie nie zostało znalezione w ciągu 30 dni od powiadomienia tego Komitetu, wówczas Strona dokonująca przywozu może podjąć odpowiednie środki w celu zaradzenia sytuacji, zgodnie z postanowieniami niniejszego artykułu;
- c) przed podjęciem jakichkolwiek środków przewidzianych w niniejszym artykule lub w przypadkach, do których stosuje się ust. 8 niniejszego artykułu, Strona WE lub zainteresowane Państwo AWP-sygnatariusz dostarcza Komitetowi EPA, możliwie jak najszybciej, wszelkie informacje przydatne do pełnej analizy sytuacji, w celu znalezienia rozwiązania możliwego do przyjęcia przez zainteresowane Strony;
- d) w wyborze środków ochronnych zgodnie z niniejszym artykułem pierwszeństwo należy przyznać tym, które w najmniejszym stopniu zakłócają funkcjonowanie niniejszej umowy;
- e) wszelkie środki ochronne podjęte na podstawie niniejszego artykułu są niezwłocznie zgłaszane Komitetowi EPA i są przedmiotem okresowych konsultacji w ramach tego Komitetu, w szczególności w celu ustalenia harmonogramu ich zniesienia, gdy tylko okoliczności na to pozwalają.
8. W przypadku gdy wyjątkowe okoliczności wymagają podjęcia natychmiastowych działań, zainteresowana Strona

dokonująca przywozu, w zależności od przypadku Strona WE lub Państwo AWP-sygnatariusz, może tymczasowo podjąć środki przewidziane w ust. 3, 4 lub 5, nawet jeżeli nie są spełnione wymogi określone w ust. 7. Takie działanie może zostać podjęte na maksymalny okres 180 dni, w przypadku gdy środki są wprowadzane przez Stronę WE oraz na maksymalny okres 200 dni, w przypadku gdy środki są wprowadzane przez Państwa AWP lub Państwo AWP-sygnatariusza lub w przypadku gdy środki Strony WE ograniczone są do jednego lub większej ilości regionów najbardziej oddalonych. Okres stosowania każdego takiego tymczasowego środka liczony jest jako część okresu początkowego i przedłużenia, o którym mowa w ust. 6. Przy wprowadzaniu takich środków tymczasowych należy uwzględnić interesy wszystkich zainteresowanych Stron. Zainteresowana Strona dokonująca przywozu zawiadamia drugą zainteresowaną Stronę i niezwłocznie przekazuje sprawę do rozpatrzenia Komitetowi EPA.

9. Jeżeli Strona dokonująca przywozu stosuje w odniesieniu do przywozu danego produktu procedurę administracyjną mającą na celu szybkie dostarczenie informacji na temat trendów w zakresie przepływów handlowych mogących powodować problemy, o których mowa w niniejszym artykule, niezwłocznie informuje o tym Komitet EPA.

10. Strony nie będą powoływały się na Porozumienie WTO w celu uniemożliwienia wprowadzenia przez jedną ze Stron środków ochronnych zgodnych z postanowieniami niniejszego artykułu.

TYTUŁ V

Postanowienia administracyjne

Artykuł 22

Szczegółne postanowienia dotyczące współpracy administracyjnej

1. Strony uzgadniają, że współpraca administracyjna jest niezbędna do wdrażania i kontroli traktowania preferencyjnego przyznanego na mocy niniejszego rozdziału i podkreślają swoje zobowiązanie do zwalczania nieprawidłowości i nadużyć finansowych w sprawach celnych i związanych z cłami.
2. W przypadku gdy Strona stwierdziła na podstawie obiektywnych informacji brak współpracy administracyjnej lub nieprawidłowości lub nadużycia finansowe, Strona ta może tymczasowo zawiesić odpowiednie traktowanie preferencyjne danego produktu lub produktów zgodnie z niniejszym artykułem.
3. Do celów niniejszego artykułu brak współpracy administracyjnej oznacza między innymi:
- a) powtarzające się przypadki niedopełnienia obowiązku weryfikacji statusu pochodzenia danego produktu lub produktów;
- b) powtarzające się przypadki odmowy lub nieuzasadnionego opóźnienia w przeprowadzaniu późniejszych weryfikacji dowodów pochodzenia lub przekazywaniu ich wyników;
- c) powtarzające się przypadki odmowy lub nieuzasadnionego opóźnienia w wydawaniu zezwolenia na przeprowadzenie misji współpracy administracyjnej w celu weryfikacji autentyczności dokumentów lub dokładności informacji istotnych dla przyznania odnośnego traktowania preferencyjnego.
4. Do celów niniejszego artykułu ustalenie istnienia nieprawidłowości lub nadużyć finansowych może mieć miejsce, między innymi, w przypadku gdy nastąpił gwałtowny, nie w pełni uzasadniony, wzrost wielkości przywozu towarów, przekraczający tradycyjny poziom produkcji i zdolności wywozowych drugiej Strony, związane z posiadaniem obiektywnych informacji dotyczących nieprawidłowości lub nadużyć finansowych.
5. Zastosowanie zawieszenia czasowego podlega następującym warunkom:
- a) Strona, która na podstawie obiektywnych informacji stwierdziła brak współpracy administracyjnej lub nieprawidłowości lub nadużycia finansowe, powiadamia o tym Komitet EPA bez zbędnej zwłoki, przekazując jednocześnie obiektywne informacje, oraz, w celu znalezienia rozwiązania zadowalającego obie Strony, rozpoczyna konsultacje w ramach Komitetu EPA na podstawie wszystkich stosownych informacji i obiektywnych ustaleń;

b) w przypadku gdy Strony rozpoczęły konsultacje, o których mowa powyżej, w ramach Komitetu EPA i nie osiągnęły zadowalającego rozwiązania w ciągu 3 miesięcy od przekazania powiadomienia, Strona zainteresowana może tymczasowo zawiesić odpowiednie traktowanie preferencyjne danego produktu lub produktów. Informację o tymczasowym zawieszeniu podaje się do wiadomości Komitetu EPA bez zbędnej zwłoki;

c) tymczasowe zawieszenia na mocy niniejszego artykułu jest ograniczone do środków niezbędnych do ochrony interesów finansowych zainteresowanej Strony. Nie przekraczają one okresu sześciu miesięcy, który może zostać przedłużony. Informację o tymczasowych zawieszeniach podaje się do wiadomości Komitetu EPA niezwłocznie po ich wprowadzeniu. Stanowią one przedmiot okresowych konsultacji w ramach Komitetu EPA, w szczególności w celu zniesienia tych tymczasowych zawieszonych tylko ustana warunki, które przyczyniły się do ich zastosowania.

6. Równocześnie z powiadomieniem Komitetu EPA zgodnie z ust. 5 lit. a) niniejszego artykułu, zainteresowana Strona powinna opublikować zawiadomienie dla importerów w swoim dzienniku urzędowym. Zawiadomienie skierowane do importerów powinno zawierać informację, że w odniesieniu

do danego produktu, na podstawie obiektywnych informacji stwierdzono brak współpracy administracyjnej lub istnienie nieprawidłowości lub nadużyć finansowych.

Artykuł 23

Usuwanie błędów administracyjnych

W przypadku popełnienia przez właściwe organy błędu we właściwym zarządzaniu systemem preferencyjnym dotyczącym wywozu, a zwłaszcza w stosowaniu postanowień protokołu 1 dotyczącym definicji pojęcia „produkty pochodzące” i metod współpracy administracyjnej, w przypadku gdy błąd ten wywiera skutki w zakresie cel przywozowych, Strona, której dotyczą takie skutki, może zwrócić się do Komitetu EPA o zbadanie możliwości podjęcia wszelkich możliwych działań w celu rozwiązania takiego problemu.

Artykuł 24

Ustalanie wartości celnej

1. Art. VII GATT 1994 oraz porozumienie w sprawie wykonania artykułu VII GATT 1994 określają zasady dotyczące ustalania wartości celnej stosowane do wymiany handlowej między Stronami.

2. Strony współpracują w celu wypracowania wspólnego stanowiska w sprawach dotyczących ustalania wartości celnej.

ROZDZIAŁ III

RYBOŁÓWSTWO

TYTUŁ I

Postanowienia ogólne

Artykuł 25

1. Strony uznają, że rybołówstwo należy do kluczowych zasobów gospodarczych regionu AWP, jest znaczącym elementem gospodarek Państw AWP-sygnatariuszy i posiada znaczny potencjał z punktu widzenia regionalnego rozwoju gospodarczego oraz zmniejszania ubóstwa. Jest ono także ważnym źródłem żywności oraz obrotów dewizowych.

2. Strony uznają ponadto, że zasoby rybackie są przedmiotem szczególnego zainteresowania zarówno Strony WE, jak i Państw AWP-sygnatariuszy oraz zgadzają się współpracować, w ich obopólnym interesie, na rzecz zrównoważonego rozwoju sektora rybołówstwa i zarządzania nim, uwzględniając skutki gospodarcze, środowiskowe i społeczne.

3. Strony zgadzają się, że właściwa strategia promująca wzrost gospodarczy w sektorze rybołówstwa i zwiększająca jego wkład w gospodarkę AWP, przy uwzględnieniu jej długoterminowej stabilności, polega na podnoszeniu wartości dodanej działań w ramach tego sektora.

Artykuł 26

Cele

Celami współpracy w dziedzinie rybołówstwa są:

a) promocja zrównoważonego rozwoju sektora rybołówstwa i zarządzania nim;

b) promocja i rozwój handlu regionalnego i międzynarodowego przy zastosowaniu najlepszych praktyk;

c) stworzenie dla Państw AWP odpowiedniego otoczenia, łącznie z infrastrukturą i rozwojem potencjału, umożliwiającego im sprostanie rygorystycznym wymogom rynkowym dotyczącym zarówno rybołówstwa przemysłowego, jak i łodziowego rybołówstwa przybrzeżnego;

d) wspieranie polityk krajowych i regionalnych zmierzających ku podwyższeniu produktywności i konkurencyjności sektora rybołówstwa; oraz

e) tworzenie powiązań między innymi sektorami gospodarki.

Artykuł 27

Zakres

Współpraca w zakresie handlu w sektorze rybołówstwa i rozwoju tego sektora obejmuje rybołówstwo morskie, śródlądowe i akwakulturę.

Artykuł 28**Zasady**

1. Zasady współpracy w dziedzinie rybołówstwa obejmują:
 - a) wsparcie rozwoju i wzmocnienia integracji regionalnej;
 - b) zachowanie dorobku umowy z Kotonu;
 - c) zapewnienie szczególnego i zróżnicowanego traktowania;
 - d) potrzebę uwzględnienia najlepszych dostępnych informacji naukowych przy ocenie zasobów i zarządzaniu nimi;
 - e) funkcjonowanie systemu monitorującego skutki środowiskowe, gospodarcze i społeczne na terytorium Stron;
 - f) zgodność z istniejącym prawem krajowym i odpowiednimi instrumentami międzynarodowymi, w tym z Konwencją

Narodów Zjednoczonych o prawie morza (UNCLOS), porozumieniami regionalnymi i subregionalnym; oraz

- g) ochronę szczególnych potrzeb tradycyjnego łodziowego rybołówstwa przybrzeżnego/rybołówstwa na własne potrzeby i przyznawanie im pierwszeństwa.

2. Wytyczne te powinny przyczyniać się do zrównoważonego i odpowiedzialnego rozwoju życia na lądzie, zasobów morskich, akwakultury oraz zoptymalizowania korzyści płynących z tego sektora dla obecnych i przyszłych pokoleń, poprzez zwiększone inwestycje, rozwój potencjału i lepszy dostęp do rynku.

Artykuł 29**Dostęp preferencyjny**

Strony współpracują w celu zapewnienia, aby wsparcie finansowe i wsparcie innego rodzaju były przeznaczone na poprawę konkurencyjności i potencjału produkcyjnego zakładów przetwórczych, dywersyfikację przemysłu rybnego oraz poprawę infrastruktury portowej.

TYTUŁ II**Rybołówstwo morskie****Artykuł 30****Zakres**

W zakres niniejszego tytułu wchodzi wykorzystywanie morskich zasobów rybackich, zachowanie ich i zarządzanie nimi w celu zoptymalizowania korzyści płynących z rybołówstwa dla regionu AWP poprzez rozwój potencjału inwestycyjnego i lepszy dostęp do rynku.

strefie ekonomicznej (WSE) i na wodach, gdzie państwa AWP posiadają jurysdykcję opartą na instrumentach międzynarodowych, w tym UNCLOS, mając na uwadze obopólne korzyści społeczne i gospodarcze Państw AWP i Strony WE.

Artykuł 31**Cele**

Celami współpracy są:

- a) wzmocnienie współpracy w celu zapewnienia zrównoważonej eksploatacji zasobów rybackich i zarządzania nimi jako trwałego fundamentu integracji regionalnej, biorąc pod uwagę gatunki międzystrefowe i migrujące, dzielone między państwa wyspiarskie i przybrzeżne oraz uwzględniając fakt, że żadne z Państw AWP nie jest w stanie samo zapewnić zrównoważonego rozwoju zasobów;
- b) zapewnienie bardziej sprawiedliwego podziału korzyści płynących z sektora rybołówstwa;
- c) zapewnienie skutecznego monitorowania, kontroli i nadzoru (MCS), niezbędnego dla zwalczania nielegalnej, nieobjętej sprawozdawczością i nieuregulowanej działalności połowowej; oraz
- d) promowanie efektywnego wykorzystania i ochrony żywych zasobów morskich oraz zarządzania nimi w wyłącznej

Artykuł 32**Obszary współpracy**

1. Aby cele współpracy w dziedzinie rybołówstwa morskiego zostały osiągnięte w ramach opisanych zasad, współpraca będzie obejmowała zarządzanie rybołówstwem i zagadnienia ochrony, zarządzanie statkami i porozumienia dotyczące okresu po połowach, środki finansowe i handlowe, rozwój rybołówstwa i produktów rybołówstwa oraz akwakultury morskiej.

2. Strona WE przyczyni się do zmobilizowania zasobów w celu zacieśnienia współpracy w określonych dziedzinach na poziomie krajowym i regionalnym, łącznie ze wspieraniem rozwoju potencjału na poziomie regionalnym. Ponadto Strona WE wnosi wkład w środki opisane w sekcji dotyczącej środków finansowych i handlowych oraz w rozwój specjalnej infrastruktury dla rybołówstwa i akwakultury morskiej.

- a) Zarządzanie rybołówstwem i zagadnienia ochrony

1. W celu uniknięcia albo odwrócenia niepożądanych skutków, takich jak nadmierna zdolność połowowa i nadmierna eksploatacja łowisk, a także niepożądanego wpływu na ekosystem i tradycyjne łodziowe rybołówstwo przybrzeżne, przy ustalaniu poziomów zrównoważonych połowów, zdolności połowowej i innych strategii zarządzania stosuje się zasadę ostrożności.

2. W celu ochrony swoich wód terytorialnych i zapewnienia zrównoważonego rozwoju tradycyjnego łodziowego rybołówstwa przybrzeżnego, każde z Państw AWP może podjąć odpowiednie środki, w tym ograniczenia sezonowe i ograniczenia dotyczące narzędzi połowowych.

3. Strony będą wspierały członkostwo wszystkich zainteresowanych państw w IOTC (Komisja ds. Tuńczyka na Oceanie Indyjskim) i innych odpowiednich organizacjach rybołówstwa. Państwa te powinny koordynować ze Stroną WE działania w celu zapewnienia zarządzania wszystkimi gatunkami ryb i ich ochrony, łącznie z tuńczykiem i zasobami podobnymi do tuńczyka, oraz ułatwiać odpowiednie badania naukowe.

4. W przypadku gdy z punktu widzenia właściwej krajowej instytucji zarządzającej brak jest wystarczających dowodów naukowych do określenia limitów i poziomów docelowych zrównoważonych połowów w wyłącznej strefie ekonomicznej AWP, obie Strony, w porozumieniu z właściwą instytucją krajową i IOTC, a także, w stosownych przypadkach, z innymi regionalnymi organizacjami rybołówstwa, wspierają takie badania naukowe.

5. Strony zgadzają się podjąć właściwe środki w przypadku, gdy wynikiem wzrostu nakładów są poziomy połowów przekraczające zrównoważony poziom docelowy, ustanowiony przez właściwą instytucję krajową.

6. W celu ochrony międzystrefowych i daleko migrujących stad ryb i zarządzania nimi Strona WE oraz Państwa AWP zapewniają przestrzeganie przez statki podnoszące ich banderę odpowiednich krajowych, regionalnych i subregionalnych środków z zakresu zarządzania rybołówstwem oraz odpowiednich krajowych przepisów ustawowych i wykonawczych.

b) Zarządzanie statkami i porozumienia dotyczące okresu po połowach

1. Porozumienia w zakresie zarządzania stadkami i okresu po połowach wynikające z IOTC i wszelkich innych odpowiednich regionalnych organizacji rybołówstwa zostaną poddane obserwacji. Państwa AWP i Strona WE ustanawiają minimalne zasady i warunki dotyczące monitorowania, kontroli i nadzoru statków rybackich Strony WE pływających po wodach Państw AWP, obejmujące następujące kwestie:

- (i) dla wszystkich Państw AWP zostanie wprowadzony system monitorowania statków (VMS); wszystkie państwa AWP będą używały zgodnego VMS. Strona WE udzieli Państwom AWP nieposiadającym VMS wsparcia w jego wprowadzeniu;
- (ii) poza obowiązkowym zgodnym systemem VMS wszystkie Państwa AWP w porozumieniu ze Stroną WE opracują mechanizmy zapewniające skuteczne monitorowanie, kontrolę i nadzór (MCS); Strona WE wesprze Państwa AWP w stworzeniu i wdrożeniu takiego uzgodnionego systemu;
- (iii) Strony mają prawo umieszczenia obserwatorów na wodach krajowych lub międzynarodowych, w ramach wyraźnie określonych procedur dotyczących umieszczania obserwatorów. Obserwatorzy opłacani są przez rządy krajowe, lecz

wszystkie koszty ponoszone na pokładzie mają być pokrywane przez właściciela statku. Strona WE wniesie wkład w koszty szkolenia obserwatorów;

- (iv) wspólne systemy sprawozdawczości dotyczącej działalności połowowej zostaną opracowane i będą stosowane w całym regionie zgodnie z minimalnymi warunkami ustanowionymi w zakresie sprawozdawczości;
- (v) wyładunek lub przeładunek połowów dokonywany przez wszystkie statki w ramach Państwa AWP następuje w portach lub na obszarze portów zewnętrznych. Przeładunek na morzu jest niedozwolony, z wyjątkiem sytuacji, w których zastosowanie mają specjalne warunki przewidziane przez odpowiednią regionalną organizację zarządzania rybołówstwem (RFMO). Obie Strony współpracują w celu zmodernizowania infrastruktury wyładunku lub przeładunku w portach Państw AWP, w tym możliwości rozwoju produktów rybnych;
- (vi) wszystkie statki starają się korzystać z infrastruktury Państw AWP oraz zobowiązują się do korzystania z lokalnych dostaw;
- (vii) sprawozdawczość w zakresie odrzutów jest obowiązkowa. Należy unikać odrzutów poprzez stosowanie selektywnych metod połowowych, zgodnie z zasadami IOTC i regułami odpowiednich regionalnych organizacji rybołówstwa. W miarę możliwości przyłowy zostają sprowadzone na brzeg.

2. Strony zgadzają się współpracować na rzecz rozwoju i realizacji krajowych/regionalnych programów szkoleniowych dla obywateli AWP w celu umożliwienia ich efektywnego udziału w przemyśle rybnym. W przypadku wynegocjowania przez Stronę WE dwustronnej umowy dotyczącej rybołówstwa, należy wspierać zatrudnianie obywateli AWP. Do praw marynarzy zaokrętowanych na statkach Wspólnoty stosuje się deklarację Międzynarodowej Organizacji Pracy (MON) w sprawie podstawowych zasad i praw w pracy.

3. Obie Strony podejmują skoordynowane działania zmierzające do poprawy środków zapobiegania, zniechęcania i wyeliminowania nielegalnej, nieuregulowanej i nieobjętej sprawozdawczością działalności połowowej i podejmują w tym celu odpowiednie środki. Statki połowowe prowadzące nielegalną, nieuregulowaną i nieobjętą sprawozdawczością działalność połowową powinny być ścigane i nie powinny mieć możliwości prowadzenia ponownych połowów na wodach AWP, chyba że wcześniejsza zgoda została otrzymana od państwa bandery i zainteresowanych Państw AWP jak i, w stosownych przypadkach, od zainteresowanej RFMO.

c) Środki finansowe i handlowe oraz zagadnienia dotyczące rozwoju

Strony zobowiązują się współpracować w promowaniu tworzenia wspólnych przedsiębiorstw zajmujących się rybołówstwem, przetwórstwem ryb, usługami portowymi, wzmocnieniem potencjału produkcyjnego, poprawą konkurencyjności rybołówstwa i pokrewnych gałęzi przemysłu i usług, dalszym przetwarzaniem, rozwojem i poprawą infrastruktury portowej, dywersyfikacją rybołówstwa w celu objęcia gatunków innych niż tuńczyk, które są niedostatecznie eksploatowane lub nieeksploatowane.

TYTUŁ III

Rybołówstwo śródlądowe i rozwój akwakultury

Artykuł 33

Zakres

Zakresem niniejszego tytułu objęte jest rybołówstwo śródlądowe, rozwój wybrzeża i akwakultury w regionie AWP w odniesieniu do rozwoju potencjału, transferu technologii, standardów sanitarnych i fitosanitarnych (SPS), inwestycji i ich finansowania, ochrony środowiska oraz ram prawnych i regulacyjnych.

Artykuł 34

Cele

Celami współpracy w dziedzinie rybołówstwa śródlądowego i rozwoju akwakultury będzie promocja zrównoważonej eksploatacji zasobów rybołówstwa śródlądowego, wsparcie produkcji w zakresie akwakultury, usunięcie ograniczeń związanych z podażą, poprawa jakości ryb i produktów rybnych w celu spełnienia standardów SPS obowiązujących na rynku WE, poprawa dostępu do rynku WE, zaradzenie wewnątrzregionalnym barierom w handlu, przyciągnięcie kapitału i inwestycji w omawianym sektorze, tworzenie potencjału i wsparcie dostępu do pomocy finansowej dla inwestorów prywatnych w zakresie rybołówstwa śródlądowego i rozwoju akwakultury.

Artykuł 35

Obszary współpracy

1. Obszary współpracy obejmują wkład Strony WE w następujące kwestie:

a) Tworzenie potencjału i rozwój rynku eksportowego poprzez:

- (i) tworzenie potencjału produkcji przemysłowej i rzemieślniczej, przetwórstwo i dywersyfikacja produktów przyczyniające się do wzmocnienia konkurencyjności regionalnego rybołówstwa śródlądowego i akwakultury. Można to osiągnąć przykładowo przez utworzenie ośrodków badawczo-rozwojowych, zajmujących się rozwojem akwakultury, mając na uwadze gospodarstwa rybackie prowadzące działalność komercyjną;
- (ii) tworzenie potencjału zarządzania siecią rynków eksportowych, łącznie z wprowadzeniem i zarządzaniem systemami certyfikacji dla specjalnych linii produktów oraz promocja rynku, zwiększanie wartości dodanej i redukcja strat w produktach rybnych po zakończeniu połowów;
- (iii) wzrost potencjału w regionie, przykładowo – poprzez poprawę funkcjonowania właściwych instytucji, stowarzyszeń przedsiębiorstw handlowych i rybaków, w celu uczestnictwa w handlu w sektorze rybołówstwa ze

Stroną WE i programach szkoleniowych dotyczących rozwoju produktu i oznaczania marką.

b) Infrastruktura

- (i) rozwój i poprawa infrastruktury w zakresie rybołówstwa śródlądowego i akwakultury;
- (ii) poprawa dostępu do finansowania infrastruktury, w tym wszystkich rodzajów wyposażenia.

c) Technologia

- (i) przyczynianie się do rozwoju zdolności technicznych, w tym wartości dodanej promocji technologii, na przykład poprzez transfer technologii w zakresie rybołówstwa ze Strony WE do krajów AWP;
- (ii) poprawa zdolności zarządzania rybołówstwem w regionie, na przykład poprzez badania i systemy gromadzenia danych oraz poprzez wkład w odpowiednie technologie zarządzania w czasie połowów i po ich zakończeniu.

d) Ramy prawne i regulacyjne

- (i) wspieranie rozwoju regulacji z zakresu rybołówstwa śródlądowego i akwakultury oraz systemów monitorowania, kontroli i nadzoru;
- (ii) wspieranie Państw AWP w rozwoju odpowiednich instrumentów prawnych i regulacyjnych dotyczących praw własności intelektualnej oraz we wzmacnianiu potencjału odnoszącego się do wdrażania tych instrumentów w handlu międzynarodowym;
- (iii) oznakowanie ekologiczne i ochrona własności intelektualnej.

e) Inwestycje i finansowanie

- (i) wspieranie wspólnych przedsiębiorstw i innych form wspólnych inwestycji pomiędzy zainteresowanymi stronami w Państwach AWP i Stronie WE, na przykład w celu stworzenia sposobów określania inwestorów w działaniach wspólnych przedsiębiorstw w rybołówstwie śródlądowym i akwakulturze;
- (ii) wkład w zapewnianie dostępu do instrumentów kredytowych przeznaczonych na rozwój małych i średnich przedsiębiorstw oraz rybołówstwa śródlądowego na skalę przemysłową.

- f) Działania społeczno-gospodarcze i działania mające na celu zmniejszenie ubóstwa
- (i) Strony udzielają wsparcia rybołówstwa na małą i średnią skalę, przetwórcom i przedsiębiorcom handlowym w zakresie rybołówstwa poprzez rozwijanie zdolności Państw AWP do uczestnictwa w handlu ze Stroną WE;
 - (ii) wspieranie uczestnictwa grup o mniejszym znaczeniu w przemyśle rybnym, na przykład poprzez promocję równego traktowania kobiet i mężczyzn w rybołówstwie oraz wzmacnianie zdolności kobiet prowadzących przedsiębiorstwa handlowe, a także innych grup znajdujących

się w niekorzystnym położeniu i dysponujących możliwościami podjęcia działalności w zakresie rybołówstwa, mając na uwadze zrównoważony rozwój społeczno-gospodarczy.

2. Obie Strony wnoszą wkład w działania zapewniające, aby handel rybami wspierał ochronę środowiska, zabezpieczał przed eksploatacją łowisk i zapewniał utrzymanie bioróżnorodności oraz ostrożne wprowadzanie gatunków egzotycznych do akwakultury (wprowadzenie gatunków egzotycznych tylko do zarządzanych/zamkniętych przestrzeni w porozumieniu ze wszystkimi zainteresowanymi krajami sąsiedzkimi).

ROZDZIAŁ IV

WSPÓŁPRACA GOSPODARCZA I WSPÓŁPRACA NA RZECZ ROZWOJU

TYTUŁ I

Postanowienia ogólne

Artykuł 36

Postanowienia ogólne

1. Strony zgadzają się uwzględnić potrzeby w zakresie rozwoju Państw AWP w celu promowania zrównoważonego rozwoju w regionie AWP, podwyższenia produkcji i potencjału podaży zainteresowanych państw, pobudzenia transformacji strukturalnej oraz konkurencyjności ich gospodarek, a także zwiększenia ich dywersyfikacji i wartości dodanej oraz wzmocnienia integracji regionalnej.
2. Strony zobowiązują się do współpracy w celu ułatwienia wykonania niniejszej umowy i do promowania integracji regionalnej oraz strategii na rzecz rozwoju. Strony zgadzają się, że podstawą współpracy będzie Strategia Współpracy na rzecz Rozwoju AWP oraz wspólnie uzgodniona Struktura Rozwoju. Wskazana struktura znajduje się w załączniku IV do niniejszej umowy. Strategia Współpracy na rzecz Rozwoju AWP i Struktura Rozwoju będą regularnie poddawane przeglądowi zgodnie z postanowieniami rozdziału VI – Unikanie i rozstrzyganie sporów, postanowienia instytucjonalne, ogólne i końcowe. Współpraca ta będzie mierzona za pomocą wspólnie uzgodnionych wskaźników, które zostaną opracowane, przyjęte i załączone do niniejszej umowy. Przyjmie ona formę finansowego i niefinansowego wsparcia na rzecz regionów AWP.
3. W związku z powyższym finansowanie dotyczące współpracy na rzecz rozwoju między regionem AWP a Stroną WE, wspierające wykonanie niniejszej umowy, odbywa się zgodnie z zasadami i odpowiednimi procedurami przewidzianymi w umowie z Kotonu, w szczególności procedurami programowania Europejskiego Funduszu Rozwoju w ramach kolejnych ram finansowania UE w okresie obowiązywania niniejszej umowy, oraz w ramach odpowiednich instrumentów finansowanych z budżetu ogólnego UE. W tym kontekście Strony uzgadniają, mając na uwadze nowe wyzwania wynikające ze wzmocnionej integracji regionalnej i konkurencji na rynkach globalnych, że wspieranie wdrożenia EPA stanowi jeden z priorytetów.
4. Obie Strony współpracują, aby zgromadzić zasoby uzupełniające ramy finansowe UE, pochodzące od państw

członkowskich UE i innych donatorów, w szczególności poprzez rozszerzenie zobowiązań dotyczących pomocy na rzecz wymiany handlowej i odnoszące się przede wszystkim do wsparcia EPA i kosztów dostosowania. Proponowane programy/projekty finansowania zostaną wspólnie wypracowane na podstawie struktury rozwoju szczegółowo skalkulowanej pod względem kosztowym.

5. Należy zapewnić wystarczające zasoby w przewidywalnych, terminowych i trwałych ramach, w tym poprzez dotacje i kredyty preferencyjne, na podstawie Struktury Rozwoju. WE przyczyni się do realizacji tych działań zgodnie ze swoimi międzynarodowymi zobowiązaniami dotyczącymi zwiększania oficjalnej pomocy rozwojowej. Strony zgadzają się monitorować i koordynować wykorzystanie tych zasobów.

6. Zgodnie z Deklaracją paryską w sprawie skuteczności pomocy Strony zgadzają się wykorzystać i wspierać, w stosownych przypadkach, dostępne na poziomie krajowym lub regionalnym mechanizmy przekazywania, fundusze lub udogodnienia służące kierowaniu zasobami i koordynowaniu nimi w celu wdrożenia EPA. W tym zakresie Strony wspierają utworzenie funduszu EPA, który będzie ukierunkowywał zasoby związane z EPA. Strony uzgadniają również, że wszelkie formy przekazywania pomocy dotyczącej ich współpracy w ramach niniejszej umowy są zgodne z wytycznymi Deklaracji paryskiej w sprawie skuteczności pomocy.

7. Kwestie związane z handlem, które mają być przedmiotem pełnej EPA, są objęte współpracą na rzecz rozwoju zgodnie z niniejszym artykułem, z uwzględnieniem ustaleń Deklaracji paryskiej w sprawie skuteczności pomocy.

8. Strony zgadzają się, że monitorowanie EPA na podstawie uzgodnionych wskaźników będzie musiało objąć wszystkie aspekty EPA, włącznie z rezultatami na poziomie krajowym oraz na poziomie integracji regionalnej i strategii na rzecz rozwoju, a także skuteczności uzgodnień instytucjonalnych i ich wyników w osiągnięciu celów skuteczności pomocy, włącznie z zapewnieniem przewidywalności zasobów.

9. Strony zgadzają się, że – bez uszczerbku dla postanowień art. 95 ust. 4 umowy z Kotonu – przewidziany w tej umowie proces przeglądu będzie stanowić okazję dla Stron do oceny osiągnięć, przeszkód i przyszłych działań w zakresie ich strategii współpracy na rzecz rozwoju, jak przewidziano w umowie.

Artykuł 37

Cele

1. Współpraca gospodarcza i na rzecz rozwoju ma na celu zwiększanie konkurencyjności gospodarek AWP, wzmacnianie potencjału podaży oraz ułatwianie Państwom AWP-sygnatariuszom sprawnego wdrażania EPA.

2. Współpraca gospodarcza i na rzecz rozwoju ma na celu strukturalną transformację gospodarek AWP poprzez wprowadzenie trwałej, konkurencyjnej i zdywersyfikowanej podstawy gospodarczej w Państwach AWP za pośrednictwem wzmocnienia produkcji, dystrybucji, transportu, marketingu, potencjału handlowego Państw AWP, zdolności do przyciągania inwestycji oraz polityki i regulacji Państw AWP w dziedzinie handlu i inwestycji oraz pogłębienia integracji regionalnej.

Artykuł 38

Zakres

1. Strony wyznaczają cele rozwoju odnoszące się do EPA, które mają szczególny związek z regionem AWP, i są konieczne dla pomyślnej integracji regionalnej w obszarach i sektorach, o których mowa w niniejszym artykule.

2. Obszary, których dotyczy współpraca, to:

- a) integracja i współpraca regionalna zmierzające ku zapewnieniu transregionalnej koordynacji we wszystkich sektorach;
- b) polityka i regulacje w dziedzinie handlu mające na celu udzielenie pomocy Państwom AWP w skutecznym uczestnictwie w negocjacjach handlowych, we wdrażaniu między innymi konwencji związanych z handlem międzynarodowym, przepisów prawa dotyczących handlu oraz reform regulacyjnych;
- c) rozwój handlu obejmujący zwłaszcza rozwój przedsiębiorstw oraz działań mających na celu poprawę systemów zarządzania informacjami, zacieśnianie partnerstwa i powiązań, tworzenie wspólnych przedsiębiorstw oraz wymianę informacji i doświadczeń, ułatwianie dostępu do kredytów i finan-

sowania inwestycji, promocję handlu i rozwój rynku, wsparcie instytucjonalne, a także promocję handlu usługami, włącznie z usługami finansowymi;

- d) infrastruktura związana z handlem, w tym transport, energia i zasoby wodne;
 - e) tworzenie mocy produkcyjnych w odpowiednich sektorach gospodarki AWP;
 - f) badania i rozwój, transfer innowacji i technologii;
 - g) koszty dostosowania związane z handlem, które obejmują koszty restrukturyzacji i społeczne wynikające ze zmniejszenia produkcji przez przedsiębiorstwa w sektorach narażonych na konkurencję z zewnątrz oraz utratę dochodów podatkowych spowodowaną obniżeniem stawek celnych;
 - h) działania na rzecz równouprawnienia płci;
 - i) wzmocnienie roli społeczności lokalnych wiążące się z rozwojem społecznym i kulturowym; oraz
 - j) uwzględnienie kwestii ochrony środowiska w ramach dziedziny handlu i rozwoju.
3. Współpraca obejmuje w szczególności następujące sektory:
- a) rozwój sektora prywatnego, w szczególności rozwój przemysłowy, mikroprzedsiębiorstwa, małe i średnie przedsiębiorstwa, górnictwo i kopalnictwo oraz turystyka;
 - b) rozwój infrastruktury, zwłaszcza w zakresie sektorów transportu, energii oraz technologii informacji i komunikacji;
 - c) zasoby naturalne i środowisko, w tym zasoby wodne, i bioróżnorodność;
 - d) rolnictwo;
 - e) rybołówstwo;
 - f) usługi obejmujące turystykę; oraz
 - g) kwestie związane z handlem, zwłaszcza inwestycje, konkurencja, prawa własności intelektualnej, normy, ułatwienia w handlu oraz statystyki.

TYTUŁ II

Rozwój sektora prywatnego

Artykuł 39

Zakres i cele

1. Strony uznają znaczenie współpracy w celu rozwoju sektora prywatnego w regionach AWP, jako głównego czynnika przyczyniającego się do dobrobytu, w celu stworzenia odpowiedniego otoczenia sprzyjającego inwestycjom i wzrostowi gospodarczemu. Wspólnotowe wsparcie i współpraca uwzględniają strukturę gospodarczą Państw AWP oraz ich priorytety we wzmacnianiu mocy produkcyjnych i wartości dodanej oraz stosowanie funkcji produkcji, marketingu, dystrybucji i transportu w celu poprawy możliwości w zakresie podaży oraz konkurencyjności.

2. Zakres współpracy dotyczący rozwoju sektora prywatnego obejmie, między innymi wzmocnienie inwestycji, rozwoju przemysłowego i konkurencyjności, rozwój mikroprzedsiębiorstw, a także małych i średnich przedsiębiorstw, rozwój górnictwa, kopalnictwa, turystyki oraz innych produkcyjnych sektorów, które są bezpośrednio i pośrednio objęte niniejszą umową.

Artykuł 40

Inwestycje

1. Strony uznają znaczenie inwestycji. W dziedzinie tej wytyczono następujące cele:

- a) tworzenie warunków dla zrównoważonego i sprawiedliwego rozwoju gospodarczego AWP poprzez inwestycje, włącznie z bezpośrednimi inwestycjami zagranicznymi (inwestycje od podstaw lub portfelowe), transfer technologii, rozwijanie zdolności oraz wsparcie instytucjonalne udzielane przez Stronę WE;
- b) zacieśnianie współpracy z instytucjami i organizacjami pośredniczącymi zajmującymi się promocją inwestycji w WE, włącznie z Centrum Rozwoju Przedsiębiorczości, i AWP między innymi poprzez nawiązywanie dialogu biznesowego, współpracy i partnerstwa;
- c) wspieranie, za pośrednictwem odpowiednich instrumentów, promocja i przyciąganie inwestycji w regionie AWP, włącznie z utworzeniem ram dla finansowania i pomocy na rzecz programów wspierania rozwoju gospodarczego w AWP;
- d) wzmacnianie i tworzenie zdolności w zakresie prywatnych instytucji zajmujących się rozwojem, takich jak agencje promocji inwestycji, izby handlowe, stowarzyszenia i organizacje rozwoju lokalnego w poszczególnych Państwach AWP i w całym regionie, aby umożliwić rozwój dynamicznego i przężnego sektora prywatnego; oraz

- e) rozwój ram prawnych sprzyjających inwestycjom obu Stron, w celu promowania i ochrony inwestycji, oraz działania na rzecz harmonizacji i uproszczenia procedur i praktyk administracyjnych.

Obszary współpracy

2. Z zastrzeżeniem postanowień art. 36, Strony zgadzają się współpracować, w tym poprzez ułatwianie wsparcia, w następujących dziedzinach:

- a) wspieranie polityk i strategii w zakresie inwestycji, aby sprzyjać tworzeniu i utrzymywaniu przewidywalnego i bezpiecznego klimatu inwestycyjnego;
- b) wspieranie i popieranie reform polityki, rozwój zasobów ludzkich, rozwijanie zdolności instytucjonalnych lub innych form wsparcia instytucjonalnego w celu wzmocnienia potencjału sektora prywatnego oraz pośredników niefinansowych, ułatwianie i promowanie inwestycji oraz działania sprzyjające konkurencyjności;
- c) sprzyjanie partnerstwu sektora prywatnego i wspólnym przedsiębiorstwom UE-AWP w celu promowania inwestycji, finansowania kapitału *venture* dotyczącego inwestycji od podstaw i transferu technologii;
- d) wspieranie działań Państw AWP w celu zdobywania finansowania, ze szczególnym uwzględnieniem finansowania prywatnego, inwestycji infrastrukturalnych oraz dochodów generujących infrastrukturę o zasadniczym znaczeniu dla sektora prywatnego, włącznie z małymi i średnimi przedsiębiorstwami;
- e) wspieranie rozwoju zdolności regulacyjnych;
- f) poprawa dostępu instrumentów finansowania inwestycji przedsiębiorstw AWP w UE, takich jak Europejski Bank Inwestycyjny (EBI);
- g) ustanowienie instrumentów finansowych dostosowanych do MŚP w regionie AWP;
- h) zapewnienie szerszej dostępności i większego wykorzystania ubezpieczenia od ryzyka jako mechanizmu łagodzącego ryzyko i podnoszącego bezpieczeństwo inwestora w Państwach AWP; oraz
- i) oferowanie gwarancji i udzielanie pomocy poprzez fundusze gwarancyjne obejmujące ryzyko od uprawnionych inwestycji.

Artykuł 41**Rozwój przemysłowy i konkurencyjność**

1. Strony uznają znaczenie współpracy w zakresie rozwoju przemysłowego i konkurencyjności. W dziedzinie tej wytyczono następujące cele:

- a) ułatwienie tworzenia, rozwoju, restrukturyzacji i modernizacji przemysłu Państw AWP-sygnatariuszy przy równoczesnym wzmocnieniu ich konkurencyjności oraz samowystarczalności i zrównoważonego wzrostu, z uwzględnieniem ochrony środowiska, zrównoważonego rozwoju i potencjału gospodarczego; oraz
- b) stworzenie otoczenia sprzyjającego rozwojowi przedsiębiorstw prywatnych w celu stymulowania wzrostu i dywersyfikacji produkcji przemysłowej.

Obszary współpracy

2. Z zastrzeżeniem postanowień art. 36, Strony zgadzają się współpracować, w tym poprzez ułatwianie wsparcia, w następujących dziedzinach:

- a) promocja rozwoju działalności w obszarach przetwarzania, marketingu, dystrybucji i transportu produktów;
- b) transfer technologii, wiedzy oraz badania i rozwój;
- c) wsparcie instytucji finansowych w Państwach AWP oraz rozwój rynku kapitałowego w celu ułatwienia sektorowi prywatnemu dostępu do kapitału krótko- i długoterminowego;
- d) rozwój zdolności w zakresie sektora prywatnego i publicznego;
- e) wspieranie partnerstwa AWP-UE oraz powiązań i wspólnych przedsiębiorstw między podmiotami gospodarczymi; oraz
- f) promocja i wzmocnianie innowacji, dywersyfikacji, jakości oraz rozwoju produktów przynoszących wartość dodaną.

Artykuł 42**Mikroprzedsiębiorstwa, małe i średnie przedsiębiorstwa**

1. Strony uznają znaczenie współpracy w sektorze MMŚP. W dziedzinie tej wytyczono następujące cele:

- a) promocja otoczenia sprzyjającego rozwojowi MMŚP oraz przyciąganiu inwestycji w tym sektorze; oraz
- b) wspieranie MMŚP w celu dostosowania do liberalizacji handlu.

Obszary współpracy

2. Z zastrzeżeniem postanowień art. 36, Strony zgadzają się współpracować, w tym poprzez ułatwianie wsparcia, w następujących dziedzinach:

- a) rozwój zdolności i wsparcie instytucjonalne;
- b) transfer i rozwój technologii, innowacje, wymiana informacji oraz sieci i marketing;
- c) rozwój baz danych MMŚP;
- d) dostęp do finansowania;
- e) wspieranie partnerstwa AWP-UE oraz powiązań i wspólnych przedsiębiorstw między podmiotami gospodarczymi;
- f) promocja handlu i inwestycji;
- g) wzmocnianie łańcuchów wartości;
- h) promocja dywersyfikacji i wartości dodanej.

Artykuł 43**Górnictwo i kopalnictwo**

1. Strony uznają znaczenie współpracy na rzecz rozwoju i zarządzania w sektorze górnictwa i kopalnictwa. W dziedzinie tej wytyczono następujące cele:

- a) zapewnienie otoczenia sprzyjającego przyciąganiu inwestycji do tego sektora;
- b) promocja wartości dodanej i technologii przyjaznych dla środowiska w procesie produkcji górniczej; oraz
- c) zapewnienie uczestnictwa wspólnot lokalnych.

Obszary współpracy

2. Z zastrzeżeniem postanowień art. 36, Strony zgadzają się współpracować, w tym poprzez ułatwianie wsparcia, w następujących dziedzinach:

- a) rozwój zdolności i wsparcie instytucjonalne w zakresie poszukiwania, wydobywania i wprowadzania do obrotu minerałów;
- b) wymiana informacji;
- c) wspieranie partnerstwa AWP-UE oraz powiązań i wspólnych przedsiębiorstw między podmiotami gospodarczymi;

- d) poprawa norm ochrony zdrowia i bezpieczeństwa w przemyśle górniczym;
- e) transfer technologii, wiedzy, innowacji oraz badania i rozwój; oraz
- f) podjęcie działań dotyczących problemu uzależnienia od wywozu minerałów.

Artykuł 44

Rozwój turystyki

1. Strony uznają znaczenie współpracy w zakresie rozwoju turystyki. W dziedzinie tej wytyczono następujące cele:

- a) rozwijanie i wzmocnianie konkurencyjnego przemysłu turystycznego przyczyniającego się do wzrostu i potencjału gospodarczego, zatrudnienia oraz obrotów dewizowych;
- b) wzmocnianie powiązań między turystyką i innymi sektorami gospodarki; oraz

- c) ochrona i promocja atrakcji turystycznych związanych z historią, kulturą i naturą, przy jednoczesnym poszanowaniu integralności i interesów wspólnot lokalnych, w szczególności na obszarach wiejskich.

Obszary współpracy

2. Z zastrzeżeniem postanowień art. 36, Strony zgadzają się współpracować, w tym poprzez ułatwianie wsparcia, w następujących dziedzinach:

- a) nawiązanie strategicznej współpracy łączącej interesy wspólnot publicznych, prywatnych i lokalnych w celu zapewnienia zrównoważonego wzrostu turystyki;
- b) promowanie partnerstwa, wymiana *know-how* i wspólne działania w obszarach takich jak rozwój produktów, rynków i ekoturystyka;
- c) rozwijanie zdolności w zakresie zasobów ludzkich, poprawa standardów usług oraz struktur instytucjonalnych; oraz
- d) współpraca regionalna w dziedzinie promocji turystyki.

TYTUŁ III

Infrastruktura

Artykuł 45

Zakres i cele

1. Strony uznają znaczenie współpracy na rzecz rozwoju i zarządzania w dziedzinie infrastruktury, jako środka służącego przezwyciężeniu ograniczeń związanych z podażą oraz wzmocnieniu integracji regionalnej.

2. Wspólnotowe wsparcie i współpraca na rzecz rozwoju infrastruktury uwzględniają priorytetowe obszary rozwoju, zgodnie z programami rozwoju regionalnego i krajowego poszczególnych Państw AWP.

3. Zakres współpracy w obszarze infrastruktury obejmuje rozwój infrastruktury fizycznej, zwłaszcza w zakresie sektorów transportu, energii, technologii informacji i komunikacji.

Artykuł 46

Transport

1. Strony uznają znaczenie współpracy w zakresie rozwoju i zarządzania w sektorze transportu. W dziedzinie tej wytyczono następujące cele:

- a) zrównoważony rozwój, restrukturyzacja, odnowa i modernizacja systemów transportu regionalnego AWP;
- b) poprawa przepływu osób i towarów oraz zapewnienie lepszego dostępu do rynków za pośrednictwem transportu drogowego, lotniczego, morskiego, śródlądowego i kolejowego.

Obszary współpracy

2. Z zastrzeżeniem postanowień art. 36, Strony zgadzają się współpracować, w tym poprzez ułatwianie wsparcia, w następujących dziedzinach:

- a) poprawa zarządzania systemami transportu;
- b) poprawa i rozwój stanu infrastruktury na wszystkich poziomach, w tym rozwój sieci infrastruktury intermodalnej;
- c) rozwijanie zdolności w zakresie zasobów ludzkich, poprawa standardów usług oraz struktur instytucjonalnych;
- d) transfer i rozwój technologii, innowacje, wymiana informacji oraz sieci i marketing;
- e) wspieranie partnerstwa AWP-UE oraz powiązań i wspólnych przedsięwzięć między podmiotami gospodarczymi;
- f) poprawa bezpieczeństwa i niezawodności sektora transportowego, w tym zarządzanie niebezpiecznymi towarami oraz podejmowanie działań w sytuacjach kryzysowych; oraz

g) wsparcie rozwoju polityki transportu regionalnego.

Artykuł 47

Energia

1. Strony uznają znaczenie współpracy w sektorze energetycznym, jako motoru zapewniającego wsparcie dla konkurencyjności gospodarek AWP na poziomie regionalnym i globalnym. W dziedzinie tej wytyczono następujące cele:

- a) poprawa dostępu Państw AWP do nowoczesnych, efektywnych, niezawodnych, różnorodnych, zrównoważonych i odnawialnych źródeł czystej energii po konkurencyjnych cenach;
- b) wzmocnienie potencjału w zakresie produkcji, dystrybucji i zarządzania energią na poziomie krajowym i regionalnym; oraz
- c) promocja współpracy regionalnej w sektorze energetycznym.

Obszary współpracy

2. Z zastrzeżeniem postanowień art. 36, Strony zgadzają się współpracować, w tym poprzez ułatwianie wsparcia, w następujących dziedzinach:

- a) wzmocnienie potencjału produkcji i dystrybucji w zakresie istniejących źródeł energii, w szczególności energii wodnej, naftowej i biomasy;
- b) rozszerzenie i dywersyfikacja koszyka energetycznego w celu uwzględnienia innych potencjalnych źródeł energii, które są akceptowane pod względem społecznym i środowiskowym oraz zmniejszają zależność od ropy naftowej;
- c) wsparcie rozwoju infrastruktury energetycznej, włącznie na obszarach wiejskich;
- d) wsparcie rozwoju odpowiednich reform prawa i polityki w dziedzinie energii, w tym komercjalizacja i prywatyzacja;
- e) promocja współpracy i powiązań regionalnych w zakresie produkcji i dystrybucji energii;
- f) rozwijanie zdolności w zakresie zasobów ludzkich, poprawa zarządzania, standardów usług oraz struktur instytucjonalnych;

g) działania na rzecz utworzenia otoczenia sprzyjającego przyciąganiu inwestycji do sektora;

h) transfer i rozwój technologii, badania i rozwój, innowacje, wymiana informacji oraz rozwój baz danych i sieci;

i) wspieranie partnerstwa AWP-UE oraz powiązań i wspólnych przedsiębiorstw między podmiotami gospodarczymi.

Artykuł 48

Technologie informacji i komunikacji (TIK)

1. Strony uznają znaczenie współpracy na rzecz rozwoju TIK, będącego kluczowym sektorem dla nowoczesnego społeczeństwa oraz sprzyjającego konkurencyjności i innowacjom, a także dokonaniu sprawnego przejścia w kierunku społeczeństwa informacyjnego. Celem w tej dziedzinie jest rozwój sektora TIK oraz promocja jego wkładu w inne sektory społeczno-gospodarcze.

Obszary współpracy

2. Z zastrzeżeniem postanowień art. 36, Strony zgadzają się współpracować, w tym poprzez ułatwianie wsparcia, w następujących dziedzinach:

- a) ułatwianie kontaktów na poziomie krajowym, regionalnym i globalnym;
- b) rozpowszechnianie nowych technologii informacji i komunikacji;
- c) wspieranie rozwoju ram prawnych i regulacyjnych w zakresie TIK;
- d) transfer, rozwój i zastosowanie technologii, badania i rozwój, innowacje, wymiana informacji oraz sieci i marketing;
- e) rozwijanie zdolności w zakresie zasobów ludzkich, poprawa standardów usług oraz struktur instytucjonalnych;
- f) wspieranie i ułatwianie partnerstwa AWP-UE oraz powiązań i wspólnych przedsiębiorstw między podmiotami gospodarczymi;
- g) promowanie i wspieranie rozwoju segmentów rynku dotyczących usług wspomaganych przez TIK.

TYTUŁ IV

Zasoby naturalne i środowisko**Artykuł 49****Zakres i cele**

1. Strony uznają znaczenie współpracy w zakresie zrównoważonego zarządzania zasobami naturalnymi i ochrony środowiska. Współpraca w tej dziedzinie uwzględni zróżnicowane potrzeby Państw AWP w kontekście transgranicznym.

2. Zakres współpracy dotyczącej zasobów naturalnych i środowiska będzie obejmował walory przyrodnicze, w tym zasoby wodne, środowisko, łącznie z różnorodnością biologiczną oraz wzmocnienie związków między handlem a środowiskiem. Zakres współpracy obejmie także wsparcie dla wykonania porozumień, konwencji i umów międzynarodowych z dziedziny środowiska naturalnego.

Artykuł 50**Zasoby wodne**

1. Strony uznają znaczenie współpracy w zakresie rozwoju zasobów wodnych (w tym nawadniania, energii wodnej i zaopatrywania w wodę) dla poprawy warunków życia ich mieszkańców. W dziedzinie tej wyznaczono następujące cele:

- a) zrównoważony rozwój i zarządzanie zasobami wodnymi w regionie;
- b) współpraca regionalna w zakresie zrównoważonego wykorzystywania transgranicznych zasobów wodnych.

Obszary współpracy

2. Z zastrzeżeniem postanowień art. 36, Strony zgadzają się współpracować, w tym poprzez ułatwianie wsparcia, w następujących dziedzinach:

- a) rozwój infrastruktury w zakresie zasobów wodnych w regionie;
- b) wspieranie rozwoju ram prawnych i regulacyjnych;
- c) promowanie zintegrowanego zarządzania wodą;
- d) rozwijanie zdolności w zakresie zasobów ludzkich, poprawa standardów usług, zarządzanie wodą oraz struktury instytucjonalne;
- e) wspieranie i ułatwianie partnerstwa UE-AWP, powiązań, regionalnych partnerstw w dziedzinie zasobów wodnych i wspólnych przedsięwzięć między podmiotami gospodarczymi;

f) rozwój, transfer i zastosowanie technologii, badania i rozwój, innowacje, wymiana informacji oraz tworzenie sieci;

g) kontrola zanieczyszczenia wody, oczyszczanie i konserwacja, oczyszczanie ścieków i usługi sanitarne; oraz

h) promowanie zrównoważonych systemów nawadniania.

Artykuł 51**Środowisko**

1. Strony uznają znaczenie współpracy w zakresie ochrony środowiska i zrównoważonego nim zarządzania oraz realizacji polityki w zakresie ochrony środowiska związanej z handlem. W dziedzinie tej wyznaczono następujące cele:

- a) ochrona, przywrócenie i zachowanie środowiska i bioróżnorodności: flory, fauny i genetycznych zasobów bakteryjnych, w tych ich ekosystemów;
- b) rozwój nowych gałęzi przemysłu w AWP związanych ze środowiskiem; oraz
- c) zredukowanie degradacji środowiska, z uwzględnieniem kwestii czystego powietrza i pustynnienia.

Obszary współpracy

2. Z zastrzeżeniem postanowień art. 36, Strony zgadzają się współpracować, w tym poprzez ułatwianie wsparcia, w następujących dziedzinach:

- a) wsparcie w zakresie wykonania porozumień, konwencji i traktatów międzynarodowych z dziedziny środowiska;
- b) wzmocnienie i promowanie zrównoważonych systemów zarządzania ochroną środowiska;
- c) zrównoważone wykorzystywanie bioróżnorodności, zasobów leśnych i dzikiej fauny;
- d) wzmocnienie ram instytucjonalnych i prawnych oraz możliwości w zakresie rozwijania, wdrażania i egzekwowania przepisów ustawowych i wykonawczych, standardów i polityki w zakresie środowiska oraz zarządzania nimi;
- e) rozwój możliwości w zakresie zasobów ludzkich i struktur instytucjonalnych w celu utrzymania zgodności w wymogami w zakresie środowiska i bioróżnorodności;

- f) wspieranie i ułatwianie partnerstw UE-AWP, powiązań i wspólnych przedsięwzięć między podmiotami gospodarczymi;
- g) łagodzenie katastrof naturalnych, zapobieganie katastrofom środowiskowym oraz zmniejszeniu bioróżnorodności;
- h) rozwój i dostosowanie, transfer i zastosowanie technologii, badania i rozwój, innowacje;
- i) ochrona i zarządzanie zasobami przybrzeżnymi i morskimi oraz krajowymi i rodzimymi dzikimi zasobami biologicznymi;
- j) wspieranie rozwoju alternatywnych i przyjaznych środowisku działalności i sposobów zaspokajania podstawowych potrzeb;
- k) wspieranie produkcji i ułatwianie handlu towarami i usługami, dla których istotne jest oznakowanie ekologiczne;
- l) wymiana informacji dotyczących produktów i związanych z nimi wymogów w odniesieniu do procesu produkcyjnego, transportu, wprowadzania do obrotu i oznakowania oraz tworzenie sieci w tym zakresie;
- m) wspieranie rozwoju infrastruktury dotyczącej produktów przyjaznych środowisku;
- n) integracja społeczności lokalnych w zarządzanie bioróżnorodnością, zasobami leśnymi i dzikiej fauny;
- o) zarządzanie odpadami i likwidacja odpadów przemysłowych i toksycznych; oraz
- p) zrównoważone zarządzanie lasami i podobne mechanizmy.

Artykuł 52

Zobowiązania finansowe

1. Strona WE udostępnia AWP pomoc finansową w celu przyczynienia się do realizacji programów i projektów rozwijanych w ramach obszarów współpracy określonych w niniejszej umowie i odpowiednich rozdziałach oraz w ramach szczegółowej Struktury Rozwoju.
2. Strony zgadzają się opracować odpowiednie wspólne porozumienia instytucjonalne w celu skutecznego monitorowania realizacji współpracy na rzecz rozwoju w ramach niniejszej umowy. Takie porozumienia obejmują powołanie wspólnego komitetu ds. rozwoju.
3. Strony zgadzają się, że porozumienia instytucjonalne będą miały charakter elastyczny z uwagi na dopasowanie do pojawiających się potrzeb krajowych i regionalnych.

ROZDZIAŁ V

OBSZARY OBJĘTE PRZYSZŁYMI NEGOCJACJAMI

Artykuł 53

Klauzula rendez-vous

Biorąc za podstawę umowę z Kotonu oraz uwzględniając postępy poczynione w negocjowaniu pełnej EPA, Strony zgadzają się kontynuować negocjacje w następujących obszarach zgodnie z art. 3 w celu zawarcia pełnej i całościowej EPA obejmującej następujące dziedziny:

- a) ułatwienia celne i handlowe;
- b) pozostałe kwestie związane z handlem i dostępem do rynku, w tym reguły pochodzenia i inne powiązane zagadnienia oraz środki ochrony handlu, włącznie z regionami najbardziej oddalonymi;
- c) techniczne bariery w handlu i środki sanitarne i fitosanitarne;
- d) handel usługami;
- e) zagadnienia związane z handlem:
 - (i) polityka konkurencji;
 - (ii) inwestycje i rozwój sektora prywatnego;
- (iii) handel, środowisko i zrównoważony rozwój;
- (iv) prawa własności intelektualnej;
- (v) przejrzystość zamówień publicznych;
- f) rolnictwo;
- g) płatności bieżące i przepływ kapitału;
- h) zagadnienia dotyczące rozwoju;
- i) współpraca i dialog dotyczące dobrego zarządzania w dziedzinie podatków i sądownictwa;
- j) rozbudowany system rozstrzygania sporów i porozumienia instytucjonalne; oraz
- k) wszystkie pozostałe dziedziny, jakie Strony uznają za niezbędne, w tym konsultacje w ramach art. 12 umowy z Kotonu.

ROZDZIAŁ VI

UNIKANIE I ROZSTRZYGANIE SPORÓW, POSTANOWIENIA INSTYTUCJONALNE, OGÓLNE I KOŃCOWE

TYTUŁ I

Unikanie i rozstrzyganie sporów

Artykuł 54

Konsultacje

1. Strony dokładają wszelkich starań, aby rozwiązać wszelkie spory dotyczące wykładni i stosowania niniejszej umowy, poprzez podejmowanie konsultacji prowadzonych w dobrej wierze, zmierzających do osiągnięcia uzgodnionych rozwiązań.

2. Strona występuje o przeprowadzenie konsultacji w drodze pisemnego wniosku przesłanego drugiej Stronie, z określeniem danego środka oraz postanowień umowy, z którymi, w opinii Strony, środek ten jest sprzeczny.

3. Konsultacje przeprowadza się w ciągu 40 dni od daty złożenia wniosku. Konsultacje uznaje się za zakończone w terminie 60 dni od daty złożenia wniosku, chyba że obie Strony postanawiają je kontynuować. Konsultacje są poufne.

4. Konsultacje dotyczące nagłych przypadków, w tym tych dotyczących towarów nietrwałych lub sezonowych, przeprowadza się w terminie 15 dni od daty złożenia wniosku i uznaje się za zakończone w terminie 30 dni od daty złożenia wniosku.

Artykuł 55

Rozstrzyganie sporów

1. Jeżeli konsultacje nie doprowadzą do rozstrzygnięcia sporu w terminie 60 lub 30 dni, o których mowa w art. 54, każda ze Stron może wystąpić z żądaniem rozstrzygnięcia

sporu w drodze arbitrażu. W tym celu każda ze Stron wyznacza arbitra w terminie 30 dni od złożenia wniosku o arbitraż poprzez złożenie zawiadomienia drugiej Stronie i Komitetowi EPA. We wniosku o arbitraż wskazuje się dany środek i postanowienia umowy, z którym, w opinii Strony skarżącej, środek ten jest sprzeczny. W przypadku niewypełnienia tego obowiązku każda ze Stron może zwrócić się do Sekretarza Generalnego Stałego Trybunału Arbitrażowego o wyznaczenie drugiego arbitra.

2. W ciągu 30 dni tych dwoje arbitrów wyznacza trzeciego arbitra. W przypadku niewypełnienia tego obowiązku każda ze Stron może zwrócić się do Sekretarza Generalnego Stałego Trybunału Arbitrażowego o wyznaczenie trzeciego arbitra.

3. Jeżeli arbitrzy nie postanowią inaczej, stosowana jest procedura ustanowiona w regulaminie arbitrażu dobrowolnego Stałego Trybunału Arbitrażowego dla organizacji międzynarodowych i państw. Arbitrzy podejmują decyzję większością głosów w terminie 90 dni, a w sprawach pilnych starają się podjąć decyzję w terminie 60 dni.

4. Każda ze Stron sporu zobowiązana jest podjąć środki konieczne dla wykonania decyzji arbitrów.

5. Niezależnie od postanowień ust. 1, procedura określona w art. 98 umowy z Kotonu ma zastosowanie w przypadku sporów dotyczących współpracy finansowej na rzecz rozwoju przewidzianej w umowie z Kotonu.

TYTUŁ II

Wyjątki ogólne

Artykuł 56

Ogólna klauzula wyjątkowa

Pod warunkiem, że środki takie nie są stosowane w sposób stanowiący arbitralną lub nieuzasadnioną dyskryminację pomiędzy Stronami, w których panują podobne warunki, lub ukrytego ograniczenia handlu międzynarodowego, żadne z postanowień niniejszej umowy nie jest interpretowane jako przeszkoda utrudniająca przyjęcie lub egzekwowanie przez Stronę WE, Państwa AWP lub Państwo AWP-sygnatariusza środków:

a) niezbędnych dla ochrony moralności publicznej lub utrzymania porządku publicznego i bezpieczeństwa publicznego;

b) niezbędnych dla ochrony życia lub zdrowia ludzi, zwierząt lub roślin;

c) niezbędnych dla zapewnienia przestrzegania ustaw lub przepisów wykonawczych, które nie są sprzeczne z postanowieniami niniejszej umowy, łącznie z tymi dotyczącymi:

(i) zapobiegania działaniom o charakterze oszukańczym i podstępny lub postępowania ze skutkami niewykonania umów;

- (ii) ochrony życia prywatnego osób w zakresie przetwarzania i rozpowszechniania danych osobowych oraz ochrony poufności ich osobistych akt i rachunków;
 - (iii) bezpieczeństwa;
 - (iv) egzekwowania prawa celnego; lub
 - (v) ochrony praw własności intelektualnej;
- d) dotyczących przywozu lub wywozu złota lub srebra;
- e) niezbędnych dla ochrony narodowych dóbr kultury o wartości artystycznej, historycznej lub archeologicznej;
- f) dotyczących zachowania ograniczonych zasobów naturalnych, o ile środki te wprowadzane są w powiązaniu z ograniczeniami dotyczącymi krajowej produkcji lub konsumpcji towarów, krajowych dostaw lub konsumpcji usług oraz inwestorów krajowych;
- g) odnoszących się do produktów pracy więźniów; lub
- h) istotnych z punktu widzenia nabywania lub dystrybucji produktów w przypadku ogólnego lub lokalnego braku dostaw, pod warunkiem że wszelkie takie środki są zgodne z zasadą, iż wszystkie strony są uprawnione do równego podziału dostaw międzynarodowych takich produktów oraz że wszelkie takie środki, które są niezgodne z innymi postanowieniami niniejszej umowy zostaną uchylone z momentem ustania okoliczności będących podstawą ich stosowania.
- (i) odnoszącego się do materiałów rozszczepialnych i materiałów do syntezy jądrowej lub materiałów służących do ich uzyskania;
 - (ii) odnoszącego się do działalności gospodarczej prowadzonej bezpośrednio lub pośrednio dla celów dostaw dla sił zbrojnych lub ich zaopatrzenia;
 - (iii) związanego z produkcją broni, amunicji i materiałów wojskowych lub handlem nimi;
 - (iv) odnoszącego się do zamówień rządowych niezbędnych dla bezpieczeństwa narodowego lub dla celów obronności kraju; lub
 - (v) podjętego w czasie wojny lub w obliczu innego zagrożenia w stosunkach międzynarodowych;
- c) uniemożliwiającej Stronie WE lub Państwu AWP-sygnatariuszowi podjęcie jakiegokolwiek działania w celu wywiązania się z obowiązków, jakie na siebie przyjęło, aby zapewnić utrzymanie pokoju i bezpieczeństwa międzynarodowego.

2. Strony informują się, w możliwie najszerszym zakresie, o środkach stosowanych na mocy ust. 1 lit. b) i c) oraz o ich wygaśnięciu.

Artykuł 58

Opodatkowanie

1. Żadne z postanowień niniejszej umowy lub innych uzgodnień przyjętych na mocy niniejszej Umowy nie jest interpretowane jako przeszkoda utrudniająca Stronie WE lub Państwu AWP-sygnatariuszowi, przy stosowaniu odpowiednich przepisów własnego ustawodawstwa podatkowego, zróżnicowane traktowanie podatników znajdujących się w odmiennej sytuacji, w szczególności pod względem ich miejsca zamieszkania lub miejsca, gdzie inwestują swój kapitał.

2. Żadne z postanowień niniejszej umowy lub innych uzgodnień przyjętych na mocy niniejszej umowy, nie jest interpretowane jako przeszkoda utrudniająca wprowadzenie lub egzekwowanie przez Strony jakiegokolwiek środka mającego na celu zapobieganie unikaniu lub uchylaniu się od płacenia podatków wynikających z postanowień umów o unikaniu podwójnego opodatkowywania lub innych porozumień podatkowych, lub krajowego ustawodawstwa podatkowego.

3. Żadne z postanowień niniejszej umowy nie ma wpływu na prawa i obowiązki Strony WE lub Państwa AWP-sygnatariusza wynikające z jakiegokolwiek konwencji podatkowej. W przypadku niezgodności pomiędzy niniejszą umową a taką konwencją pierwszeństwo w zakresie dotyczącym niezgodności mają postanowienia konwencji.

Artykuł 57

Wyjątki ze względów bezpieczeństwa

1. Żadne z postanowień niniejszej umowy nie jest interpretowane jako:

- a) wymagające od Strony WE lub Państwa AWP-sygnatariusza dostarczenia wszelkich informacji, których ujawnienie uważa się za sprzeczne z podstawowymi interesami bezpieczeństwa;
- b) uniemożliwiającej Stronie WE lub Państwu AWP-sygnatariuszowi przeprowadzenie jakiegokolwiek działania uznanego za niezbędne dla ochrony jego podstawowych interesów bezpieczeństwa;

TYTUŁ III

Postanowienia instytucjonalne, ogólne i końcowe

Artykuł 59

Stosunek pomiędzy niniejszą umową a pełną EPA

W przypadku braku spójności między pełną EPA a niniejszą umową przejściową pierwszeństwo ma pełna EPA w zakresie, w jakim występuje taka niespójność.

Artykuł 60

Najbardziej oddalone regiony Wspólnoty Europejskiej

1. Uwzględniając bliskość geograficzną najbardziej oddalonych regionów Wspólnoty Europejskiej i Państw AWP oraz w celu wzmocnienia gospodarczych i społecznych powiązań pomiędzy tymi regionami a Państwami AWP, Strony dokładają wszelkich starań, by ułatwić współpracę we wszystkich obszarach objętych niniejszą umową oraz by ułatwić handel towarami i usługami, promować inwestycje i wspierać połączenia transportowe i komunikacyjne pomiędzy najbardziej oddalonymi regionami i Państwami AWP.

2. Do osiągnięcia celów wymienionych w ust. 1 dąży się również, jeżeli jest to możliwe, poprzez wspieranie wspólnego uczestnictwa AWP i najbardziej oddalonych regionów w programach ramowych i szczególnych WE w obszarach objętych niniejszą umową.

3. Strona WE dokłada wszelkich starań, aby zapewnić koordynację pomiędzy różnymi instrumentami finansowymi polityki spójności i rozwoju Wspólnoty Europejskiej w celu wspierania współpracy pomiędzy Państwami AWP i najbardziej oddalonymi regionami WE w obszarach objętych niniejszą umową.

4. Żadne z postanowień niniejszej umowy nie uniemożliwia Stronie WE stosowania istniejących środków związanych z sytuacją gospodarczą i społeczną najbardziej oddalonego regionu zgodnie z art. 299 ust. 2 Traktatu ustanawiającego Wspólnotę Europejską.

Artykuł 61

Określenie Stron i wypełnienie zobowiązań

1. Stronami umawiającymi się niniejszej umowy są Związek Komorów, Republika Madagaskaru, Republika Mauritiusu, Republika Seszeli, Republika Zambii i Republika Zimbabwe, zwane dalej „Państwami AWP”, z jednej strony, oraz WE lub jej państwa członkowskie albo WE i jej państwa członkowskie w ich właściwych obszarach kompetencji określonych w Traktacie ustanawiającym Wspólnotę Europejską, zwane dalej „Stroną WE”, z drugiej strony, w odniesieniu do których niniejsza umowa weszła w życie lub jest stosowana tymczasowo.

2. Do celów niniejszej umowy, jeżeli wyraźnie nie postanowiono inaczej, państwa partnerskie AWP zgadzają się działać wspólnie. Określenie „Państwo AWP-sygnatariusz” stosowane

jest w przypadkach, gdy przewiduje się indywidualne działanie lub wymaga się go do korzystania z praw bądź wypełniania zobowiązań w ramach niniejszej umowy.

3. Strony lub Państwo AWP-sygnatariusz/Państwa AWP-sygnatariusze, w zależności od przypadku, przyjmują wszelkie ogólne lub szczególne środki wymagane w celu wypełnienia ich zobowiązań w ramach niniejszej umowy oraz zapewniają zgodność z celami określonymi w niniejszej umowie.

4. Państwo AWP-sygnatariusz, które nie podlega prawom i obowiązkom określonym w rozdziale II, podlega jednak prawom i obowiązkom wynikającym z innych rozdziałów niniejszej umowy.

Artykuł 62

Wejście w życie, wypowiedzenie i okres obowiązywania

1. Niniejsza umowa zostaje podpisana, ratyfikowana lub zatwierdzana zgodnie z mającymi zastosowanie przepisami konstytucyjnymi lub wewnętrznymi oraz procedurami odpowiednich Stron.

2. Niniejsza umowa wchodzi w życie pierwszego dnia miesiąca następującego po złożeniu ostatniego dokumentu ratyfikacyjnego, przyjęcia lub zatwierdzenia.

3. Zawiadomienie o ratyfikacji, przyjęciu lub zatwierdzeniu jest przesyłane do Sekretariatu Generalnego Rady Unii Europejskiej oraz do Sekretariatu Generalnego Wspólnego Rynku Afryki Wschodniej i Południowej, będących depozytariuszami niniejszej umowy.

4. Do czasu wejścia w życie niniejszej umowy Strona WE i Państwa AWP-sygnatariusze zgadzają się stosować postanowienia niniejszej umowy, które wchodzą w zakres ich odpowiednich kompetencji („stosowanie tymczasowe”). Może to nastąpić przez tymczasowe stosowanie, tam, gdzie jest to możliwe, albo przez ratyfikację umowy.

5. Depozytariusz jest powiadamiany o tymczasowym stosowaniu umowy. Niniejszą umowę stosuje się tymczasowo przez dziesięć dni po otrzymaniu ostatniego powiadomienia o tymczasowym stosowaniu od Wspólnoty Europejskiej lub powiadomienia o ratyfikowaniu lub tymczasowym stosowaniu od wszystkich Państw AWP-sygnatariuszy, wymienionych w załączniku II.

6. Niezależnie od postanowień ust. 2 i 4, Strona WE i Państwa AWP-sygnatariusze mogą jednostronnie podjąć kroki w celu stosowania umowy, przed jej tymczasowym stosowaniem, w zakresie, w jakim jest to wykonalne.

7. Strona WE lub Państwo AWP-sygnatariusz/Państwa AWP-sygnatariusze mogą powiadomić na piśmie drugą Stronę o zamiarze wypowiedzenia niniejszej umowy.

8. Wypowiedzenie staje się skuteczne po upływie jednego miesiąca od daty powiadomienia złożonego drugiej Stronie.

9. Niniejsza umowa pozostaje w mocy do czasu wejścia w życie pełnej EPA.

Artykuł 63

Terytorialny zakres stosowania

Niniejsza umowa ma zastosowanie, z jednej strony, do terytoriów, na których stosuje się Traktat ustanawiający Wspólnotę Europejską i zgodnie z warunkami określonymi w tym Traktacie oraz, z drugiej strony, do terytoriów Państw AWP-sygnatariuszy. Odniesienie w niniejszej umowie do „terytorium” jest rozumiane w ten sposób.

Artykuł 64

Komitet EPA

1. Niniejszym ustanawia się Komitet EPA.
2. Komitet EPA jest odpowiedzialny za zarządzanie wszystkimi sprawami objętymi niniejszą umową, w tym za rozwój współpracy, jak postanowiono w art. 36, oraz za wykonanie wszystkich zadań, o których mowa w niniejszej umowie.
3. Komitet EPA składa się z przedstawicieli Stron. Każda ze Stron ustala organizację swoich przedstawicieli.
4. Komitet EPA przyjmuje swój regulamin w ciągu trzech miesięcy od wejścia w życie umowy przejściowej.

Artykuł 65

Stosunek do innych umów

1. Żadne z postanowień niniejszej umowy nie jest interpretowane w sposób uniemożliwiający podjęcie środków uznanych za właściwe, jak przewiduje art. 11b, 96 i 97 umowy z Kotonu i zgodnie z procedurami określonymi w tych artykułach.
2. Z wyjątkiem postanowień dotyczących współpracy na rzecz rozwoju, w przypadku wszelkich niezgodności pomiędzy postanowieniami niniejszej umowy a postanowieniami tytułu II części 3 umowy z Kotonu, pierwszeństwo mają postanowienia niniejszej umowy.
3. Strony są świadome faktu, że niektóre z Państw AWP-sygnatariuszy nie są członkami WTO. W związku z tym odesłania w niniejszej umowie do umów WTO (w tym do

zawartych w nich definicji) oraz organów WTO lub komitetów nie są interpretowane jako nakładające na Państwo AWP-sygnatariusza, niebędące członkiem WTO, jakiegokolwiek obowiązki wynikające z porozumień WTO lub decyzji takich organów lub komitetów, z wyjątkiem obowiązków wyraźnie przyjętych przez takie Państwo AWP-sygnatariusza w ramach niniejszej umowy. Dlatego w przypadku niezgodności pomiędzy postanowieniami porozumień WTO lub decyzjami organów WTO lub komitetów z postanowieniami niniejszej umowy, w przypadku Państw AWP-sygnatariuszy, niebędących członkami WTO, pierwszeństwo mają zawsze postanowienia niniejszej umowy.

4. Strony zgadzają się, że żadne z postanowień niniejszej umowy nie wymaga od nich lub Państw AWP-sygnatariuszy działania w sposób niezgodny z ich zobowiązaniami wobec WTO.

Artykuł 66

Przystąpienie

1. Każde z następujących Państw AWP, a mianowicie Republika Dżibuti, Państwo Erytrea, Federalna Demokratyczna Republika Etiopii, Republika Malawi, Republika Sudanu, może przystąpić do niniejszej umowy za porozumieniem Stron. W odniesieniu do państwa przystępującego niniejsza umowa wchodzi w życie zgodnie z obowiązującymi procedurami Strony WE, Państw AWP oraz kraju przystępującego. Strona WE dokłada wszelkich starań, aby niniejsza umowa miała zastosowanie do kraju przystępującego tak szybko, jak to możliwe.
2. Każdy wniosek dotyczący przystąpienia do niniejszej umowy złożony przez państwo z regionu AWP niewymienione w ust. 1 zostaje przedstawiony Komitetowi EPA do rozpatrzenia.
3. Komitet EPA może ustanowić warunki i specjalne postanowienia dotyczące przystąpienia państwa, o którym mowa w ust. 2.
4. Niniejsza umowa wchodzi w życie w odniesieniu do państwa przystępującego w dniu złożenia jego dokumentu przystąpienia.

Artykuł 67

Przystąpienie nowych państw członkowskich do Unii Europejskiej

1. Komitet EPA jest informowany o każdym wniosku złożonym przez państwo trzecie chcące zostać członkiem UE. Podczas negocjacji UE z państwem ubiegającym się o członkostwo Strona WE przekazuje państwom partnerskim AWP wszelkie istotne informacje, natomiast państwa partnerskie EAC przedstawiają Stronie WE swoje uwagi, tak aby ta mogła je w pełni uwzględnić. Państwa AWP są powiadamiane przez Stronę WE o każdym przystąpieniu nowego państwa do UE.

2. Każde nowe państwo członkowskie UE staje się stroną niniejszej umowy z dniem przystąpienia do UE, w drodze klauzuli zawartej w Akcie Przystąpienia. Jeśli Akt Przystąpienia do UE nie przewiduje takiego automatycznego przystąpienia państwa członkowskiego do niniejszej umowy, zainteresowane państwo członkowskie UE przystępuje do niej, składając Akt Przystąpienia u dwóch sygnatariuszy, którzy przesyłają jego uwierzytelniony podpis państwom partnerskim AWP.

3. Strony dokonują przeglądu skutków przystąpienia nowych państw członkowskich UE w odniesieniu do niniejszej umowy. Komitet EPA może zdecydować o podjęciu wszelkich środków przejściowych lub środków wprowadzających zmiany, które mogą okazać się konieczne.

Artykuł 68

Zmiany

1. Wszelkie zmiany niniejszej umowy są przyjmowane przez Komitet EPA i wchodzi w życie po ich ratyfikacji.

2. Komitet EPA wprowadza wszelkie środki przejściowe, które mogą być konieczne dla zmienionych postanowień do czasu wejścia ich w życie.

Artykuł 69

Teksty autentyczne

Niniejszą umowę sporządzono w dwóch egzemplarzach w każdym z następujących języków: angielskim, bułgarskim, czeskim, duńskim, estońskim, fińskim, francuskim, greckim, hiszpańskim, litewskim, łotewskim, maltańskim, niderlandzkim, niemieckim, polskim, portugalskim, słowackim, słoweńskim, szwedzkim, rumuńskim, węgierskim i włoskim, przy czym każdy z tych tekstów jest tak samo autentyczny.

Artykuł 70

Załączniki

Załączniki i protokoły do niniejszej umowy stanowią jej integralną część i mogą być poddane przeglądowi oraz zmieniane przez Komitet EPA.

Съставено в Гранд Бей на двадесет и девети август две хиляди и девета година.

Hecho en Grand Baie a veintinueve de agosto de dos mil nueve.

V Grand Baie dne dvacátého devátého srpna dva tisíce devět.

Udfærdiget i Grand Baie, den niogtyvende august to tusinde og ni.

Geschehen zu Grand Baie am neunundzwanzigsten August zweitausendneun.

Sõlmitud Grand Baies, kahe tuhande üheksanda aasta augusti kahekümne üheksandal päeval.

Έγινε στην Grand Baie, στις είκοσι εννέα Αυγούστου δύο χιλιάδες εννιά.

Done at Grand Baie on the twenty-ninth day of August in the year two thousand and nine.

Fait à Grand Baie, le vingt-neuf août deux mille neuf.

Fatto a Grand Baie, addì ventinove agosto duemilanove.

Grand Baie, divi tūkstoši devītā gada divdesmit devītajā augustā.

Priimta Grand Baie du tūkstančiai devintų metų rugpjūčio dvidešimt devintą dieną.

Kelt Grand Baie-ben, a 2009. év augusztus hónapjának huszonkilencedik napján.

Magħmul fi Grand Baie fid-disgħa u ghoxrin jum ta' Awwissu fis-sena elfejn u disgħa.

Gedaan te Grand Baie, op de negenentwintigste dag van augustus in het jaar tweeduizend negen.

Sporządzono w Grand Baie dnia dwudziestego dziewiątego sierpnia dwa tysiące dziewiątego roku.

Feito em Grand Baie aos vinte e nove de Agosto de dois mil e nove.

Înceiat la Grand Baie, la douăzeci și nouă august două mii nouă.

V Grand Baie dvadsiateho deviateho augusta dvetisícdeväť.

V Grand Baieju, devetinvajsetega avgusta dvatisočdevet.

Tehty Grand Baiessa kahdentenakymmenentenäyhdeksäntenä päivänä elokuuta vuonna kaksituhattayhdeksän.

Som skedde i Grand Baie den tjugonionde augusti år tjugohundraio.

Pour l'Union des Comores

Pour la République de Madagascar

A handwritten signature in black ink, consisting of a large, stylized initial 'M' followed by a horizontal line and a small flourish.

For the Republic of Mauritius

A handwritten signature in black ink, featuring a large, stylized initial 'M' followed by a long, sweeping horizontal line.

Pour la République des Seychelles

A handwritten signature in black ink, consisting of a large, stylized initial 'S' followed by a horizontal line.

For the Republic of Zambia

For the Republic of Zimbabwe

A handwritten signature in black ink, consisting of a large, stylized initial 'Z' followed by a horizontal line.

За Европейската общност
Por la Comunidad Europea
Za Evropské společenství
For Det Europæiske Fællesskab
Für die Europäische Gemeinschaft
Euroopa Ühenduse nimel
Για την Ευρωπαϊκή Κοινότητα
For the European Community
Pour la Communauté européenne
Per la Comunità europea
Eiropas Kopienas vārdā
Europos bendrijos vardu
az Európai Közösség részéről
Għall-Komunità Ewropea
Voor de Europese Gemeenschap
W imieniu Wspólnoty Europejskiej
Pela Comunidade Europeia
Pentru Comunitatea Europeană
Za Európske spoločenstvo
za Evropsko skupnost
Euroopan yhteisön puolesta
På Europeiska gemenskapens vägnar



Calvin. H. MS.

WYKAZ ZAŁĄCZNIKÓW

- Załącznik I Cła na produkty pochodzące z Państw AWP
- Załącznik II Wykaz Państw AWP, które przyjęły zobowiązania na mocy rozdziału II i cła na produkty pochodzące w państwach UE przywożone do Państw AWP-sygnatariuszy
- Załącznik III Wyjątki dla Państw AWP dotyczące ceł, podatków od wywozu, traktowania narodowego w zakresie podatków i uregulowań wewnętrznych
- Załącznik IV Struktura rozwoju
- Protokół 1 dotyczący definicji pojęcia „produkty pochodzące” oraz metod współpracy administracyjnej
- Protokół 2 Wzajemna pomoc administracyjna w sprawach celnych
-

ZAŁĄCZNIK I

CŁA NA PRODUKTY POCHODZĄCE Z PAŃSTW AWP

1. Bez uszczerbku dla postanowień ust. 2, 4, 5, 6 i 7, z chwilą wejścia w życie niniejszej umowy całkowicie znosi się cła Strony WE (zwane dalej „cłami WE”) na wszystkie produkty z działów 1–97 zharmonizowanego systemu, z wyjątkiem jego działu 93 pochodzące z Państwa AWP. W odniesieniu do produktów objętych działem 93, Strona WE nadal stosuje stawkę cła obowiązującą względem krajów objętych klauzulą najwyższego uprzywilejowania (KNU). Do celów informacyjnych tabela cel WE stosowana do produktów pochodzących z państwa AWP znajduje się w niniejszym załączniku.
 2. Od dnia 1 stycznia 2010 r. znosi się cła WE na produkty pochodzące z Państw AWP objęte pozycją taryfową 1006, z wyjątkiem cel WE na produkty z podpozycji 1006 10 10, które zostają zniesione z chwilą wejścia w życie niniejszej umowy.
 3. Strona WE i Państwa AWP-sygnatariusze uzgadniają, że postanowienia protokołu 3 umowy z Kotonu (zwanego dalej „protokołem w sprawie cukru”) są nadal stosowane do dnia 30 września 2009 r. oraz że po tym dniu protokół w sprawie cukru nie będzie już między nimi obowiązywał. Do celów art. 4 ust. 1 protokołu w sprawie cukru, okres dostaw 2008/9 będzie trwał od 1 lipca 2008 r. do 30 września 2009 r. Cenę gwarantowaną w okresie od 1 lipca do 30 września 2009 r. ustala się w wyniku negocjacji przewidzianych w art. 5 ust. 4.
 4. Od dnia 1 października 2009 r. zostają zniesione cła WE na produkty pochodzące z Państwa AWP, objęte pozycją taryfową 1701. Do czasu całkowitego zniesienia cel WE i niezależnie od przyznania kontyngentów taryfowych o zerowej stawce cła, określonych w protokole w sprawie cukru, otwiera się kontyngent taryfowy w wysokości 75 000 ton o zerowej stawce celnej na rok gospodarczy ⁽¹⁾ 2008/2009 dla produktów objętych podpozycją 1701, w ekwiwalencie białego cukru, pochodzących z Państw AWP. Nie przyznaje się pozwoleń na przywóz w odniesieniu do produktów, których przywóz następuje w ramach tego dodatkowego kontyngentu taryfowego, chyba że importer podejmie się zakupu takich produktów po cenie nie niższej niż ceny gwarantowane ustalone dla cukru przywożonego do WE zgodnie z protokołem w sprawie cukru.
 5. a) Strona WE może, w okresie od 1 października 2009 r. do 30 września 2015 r. nałożyć cło stosowane w stosunku do krajów objętych klauzulą najwyższego uprzywilejowania na produkty pochodzące z AWP objęte pozycją taryfową 1701 [cukier] przywożone w ilościach przekraczających następujące poziomy wyrażone w ekwiwalencie białego cukru, które mogą prowadzić do zakłóceń na rynku cukru w WE:
 - (i) 3,5 mln ton w roku gospodarczym takich produktów pochodzących z państw należących do grupy państw Afryki, Karaibów i Pacyfiku (państwa AKP), sygnatariuszy umowy z Kotonu; oraz
 - (ii) 1,38 mln ton w roku gospodarczym 2009/2010 takich produktów pochodzących z państw AKP, które nie są uznawane przez Narody Zjednoczone za kraje najslabiej rozwinięte. Wielkość 1,38 mln ton zostanie zwiększona do 1,45 mln ton w roku gospodarczym 2010/2011 i do 1,6 mln ton w czterech kolejnych latach gospodarczych.
 - b) Przywóz produktów objętych pozycją taryfową 1701 pochodzących z jakiegokolwiek Państwa AWP, które jest uznawane przez Narody Zjednoczone za jeden z krajów najslabiej rozwiniętych, nie podlega postanowieniom ust. 5 lit. a). Przywóz taki podlega jednak postanowieniom art. 21 (klauzula ochronna) ⁽²⁾.
 - c) Nałożenie cła stosowanego w stosunku do krajów objętych klauzulą najwyższego uprzywilejowania ustaje z końcem roku gospodarczego, w którym zostało ono wprowadzone.
 - d) Komitet EPA jest niezwłocznie powiadamiany o wszelkich środkach zastosowanych zgodnie z niniejszym ustępem; środki te są przedmiotem okresowych konsultacji w ramach tego organu.
6. Od dnia 1 października 2015 r. do celów stosowania postanowień art. 21 (klauzula ochronna) uznaje się, iż zakłócenia na rynkach produktów objętych pozycją taryfową 1701 występują w sytuacji, gdy cena białego cukru na rynku Wspólnoty Europejskiej utrzymuje się przez dwa kolejne miesiące poniżej poziomu 80 % ceny białego cukru z poprzedniego roku gospodarczego na rynku Wspólnoty Europejskiej.

⁽¹⁾ Do celów ust. 4, 5, 6 i 7 „rok gospodarczy” oznacza okres od dnia 1 października do dnia 30 września.

⁽²⁾ W tym celu i w drodze odstępstwa od art. 21 dane państwo uznawane przez Narody Zjednoczone za jeden z krajów najslabiej rozwiniętych może podlegać środkom ochronnym.

7. Od dnia 1 stycznia 2008 r. do dnia 30 września 2015 r. produkty objęte pozycjami taryfowymi 1704 90 99, 1806 10 30, 1806 10 90, 2106 90 59 i 2106 90 98 podlegają specjalnemu mechanizmowi nadzoru w celu zapewnienia, że uzgodnienia przewidziane w ust. 4 i 5 nie są obchodzone. W przypadku łącznego wzrostu wielkości przywozu takich produktów pochodzących z AWP o ponad 20 % w okresie 12 kolejnych miesięcy w porównaniu ze średnią roczną wielkością przywozu w trzech poprzednich okresach dwunastomiesięcznych, Strona WE analizuje strukturę handlu, zasadność gospodarczą przywozu i zawartość cukru w przywożonych towarach, oraz, jeżeli stwierdzi, że taki przywóz jest wykorzystywany do obejścia uzgodnień przewidzianych w ust. 4 i 5, może zawiesić traktowanie preferencyjne i wprowadzić specyficzne cło KNU stosowane do przywozu zgodnie ze wspólną taryfą celną Wspólnoty Europejskiej dla produktów objętych pozycjami taryfowymi 1704 90 99, 1806 10 30, 1806 10 90, 2106 90 59 i 2106 90 98 pochodzących z Państw AWP. Postanowienia ust. 5 lit. b), c) i d) stosuje się do działań podjętych na podstawie niniejszego ustępu z uwzględnieniem niezbędnych zmian.
 8. W okresie od dnia 1 października 2009 r. do dnia 30 września 2012 r. w odniesieniu do produktów objętych pozycją taryfową 1701 nie przyznaje się preferencyjnego pozwolenia na przywóz, chyba że importer podejmie się zakupu takich produktów po cenie nie niższej niż 90 % ceny referencyjnej ustalonej przez Stronę WE dla danego roku gospodarczego. Strony są świadome, że w momencie podpisania niniejszej umowy cena referencyjna jest określona w rozporządzeniu (WE) nr 318/2006.
 9. Ust. 1, 3 i 4 nie mają zastosowania do produktów objętych pozycją taryfową 1701 pochodzących z Państw AWP oraz dopuszczonych do swobodnego obrotu we francuskich departamentach zamorskich. Postanowienie to stosuje się przez okres 10 lat. Okres ten zostaje przedłużony na kolejny okres 10 lat, chyba że Strony postanowią inaczej.
-

ZAŁĄCZNIK II

WYKAZ PAŃSTW AWP, KTÓRE PRZYJĘŁY ZOBOWIĄZANIA NA MOCY ROZDZIAŁU II ORAZ CŁA NA PRODUKTY POCHODZĄCE Z PAŃSTW UE PRZYWOŻONE DO PAŃSTW AWP-SYGNATARIUSZY

Państwami AWP, o których mowa w art. 6 ust. 1, są:

Związek Komorów

Republika Madagaskaru

Republika Mauritiusu

Republika Seszeli

Republika Zambii

Republika Zimbabwe

KOMORY**Wykaz produktów nieobjętych procesem liberalizacji**

Kod HS	Rok 2004	Rok 2005	Rok 2006	Średni przywóz z UE 2004-2006: w USD
0202 20	324 016,31	283 459,00	0,00	202 491,77
0202 30	2 474 415,30	1 194 430,00	139 013,66	1 269 286,32
0207 00	48 281,00			16 094,00
0207 11	23 380,04	27 573,00	0,00	16 984,35
0207 12	0,00	0,00	96 485,26	32 161,75
0207 13	0,00	0,00	174 985,27	58 328,42
0207 21	0,00	0,00	0,00	0,00
0207 39	0,00	0,00	0,00	0,00
0208 90	0,00	0,00	2 323,57	774,52
0302 19	0,00	0,00	0,00	0,00
0302 31	0,00	0,00	0,00	0,00
0302 39	0,00	0,00	0,00	0,00
0306 11	0,00	0,00	0,00	0,00
0306 13	0,00	0,00	0,00	0,00
0306 21	0,00	0,00	0,00	0,00
0307 51	0,00	0,00	0,00	0,00
0341 00	0,00	0,00	0,00	0,00
0402 10	22,49	27,00	0,00	16,50
0402 21	456 825,24	9 199,00	956 854,46	474 292,90
0403 10	7 183,69	1 971,00	0,00	3 051,56
0507 90	0,00	0,00	0,00	0,00
0508 00	0,00	0,00	0,00	0,00
0508 02	0,00	0,00	0,00	0,00

Kod HS	Rok 2004	Rok 2005	Rok 2006	Średni przywóz z UE 2004-2006: w USD
0701 10	91,14	0,00	8 816,85	2 969,33
0701 90	0,00	0,00	11 863,91	3 954,64
0706 10				
0710 22	0,00	398,00	0,00	132,67
0710 40	0,00	12,00	0,00	4,00
0801 11	741,28	3 414,00	0,00	1 385,09
0801 31	0,00	0,00	0,00	0,00
0802 50	0,00	0,00	0,00	0,00
0803 00	0,00	0,00	0,00	0,00
0804 30	0,00	0,00	0,00	0,00
0804 40	0,00	0,00	0,00	0,00
0804 50	0,00	0,00	0,00	0,00
0805 10	0,00	0,00	0,00	0,00
0805 30	0,00	0,00	0,00	0,00
0807 10	0,00	0,00	0,00	0,00
0807 20	0,00	0,00	0,00	0,00
0810 20	0,00	0,00	0,00	0,00
0811 10	0,00	36,00	0,00	12,00
0813 40	0,00	0,00	0,00	0,00
0813 50	0,00	0,00	0,00	0,00
0901 11	0,00	1 632,00	0,00	544,00
0904 11	0,00	17,00	0,00	5,67
0904 12	30,52	52,00	0,00	27,51
0905 00	0,00	37,00	0,00	12,33
0907 00	0,00	0,00	0,00	0,00
0908 10	0,00	59,00	0,00	19,67
0910 10	0,00	0,00	0,00	0,00
0910 20	0,00	1 272,00	0,00	424,00
1005 10	0,00	25,00	0,00	8,33
1101 00	968 849,75	1 045 726,00	1 880 780,96	1 298 452,24
1108 14	0,00	0,00	0,00	0,00
1515 90	0,00	26 078,00	0,00	8 692,67
1517 10	6 439,20	1 987,00	3 085,61	3 837,27
1604 14	2 640,64	191,00	0,00	943,88
1604 19	272,44	4 782,00	0,00	1 684,81

Kod HS	Rok 2004	Rok 2005	Rok 2006	Średni przywóz z UE 2004-2006: w USD
1604 20	0,00	0,00	0,00	0,00
1605 20	0,00	0,00	0,00	0,00
1605 90	0,00	0,00	0,00	0,00
2002 10	858 512,12	348 079,00	2 143,26	402 911,46
2002 90	24 593,91	113 688,00	605 085,39	247 789,10
2208 30	5 397,68	1 448,00	2 630,88	3 158,85
2208 40	3 642,71	219,00	3 442,82	2 434,85
2208 50	21 008,47	747,00	23 269,68	15 008,38
2208 90	3 343,08	13 491,00	7 947,07	8 260,38
2402 20	978 609,93	301 244,00	0,00	426 617,98
2523 21	343,03	283,00	0,00	208,68
2523 29	1 279,00	126 498,00	0,00	42 592,33
3003 10	0,00	579,00	0,00	193,00
3003 20	308,56	0,00	0,00	102,85
3004 10	0,00	6 992,00	0,00	2 330,67
3004 20	11 216,62	38 625,00	0,00	16 613,87
3004 50	0,00	15 831,00	0,00	5 277,00
3300 00	0,00	0,00	0,00	0,00
3301 29	0,00	0,00	0,00	0,00
3301 90	0,00	0,00	0,00	0,00
6203 42	3 040,78	156,00	0,00	1 065,59
8703 22	0,00	0,00	759 569,08	253 189,69
8703 23	0,00	0,00	907 933,70	302 644,57
8703 24	0,00	0,00	0,00	0,00
8703 31	15 708,69	0,00	674 284,34	229 997,68
8703 32	0,00	0,00	2 279 377,42	759 792,47
8703 33	0,00	0,00	61 694,14	20 564,71
8708 31	7 968,26	1 357,00	5 096,20	4 807,15
Całkowita wartość produktów nieobjętych procesem liberalizacji	6 248 161,89	3 571 614,00	8 606 683,51	6 142 153,47
Całkowity przywóz z UE				31 783 748,37
Całkowita wartość produktów nieobjętych procesem liberalizacji				6 142 153,47
Udział towarów nieobjętych procesem liberalizacji w całkowitym przywozie				19,32 %

KOMORY
Surowce i dobra inwestycyjne

Kod HS	Kategoria wspólnej taryfy zewnętrznej	Stawka cła wspólnej taryfy zewnętrznej	Okres przygotowawczy	Stawka celna stosowana w 2013 r.	Wartość w USD
			2008-2012		Średni przywóz 2004-2006
0101 10	D	0 %		0 %	0,00
0101 90	A	0 %		0 %	0,00
0102 10	D	0 %		0 %	0,00
0102 90	A	0 %		0 %	0,00
0103 10	D	0 %		0 %	0,00
0103 91	A	0 %		0 %	0,00
0103 92	A	0 %		0 %	0,00
0104 10	A	0 %		0 %	0,00
0104 20	A	0 %		0 %	0,00
0105 11	A	0 %		0 %	0,00
0105 12	A	0 %		0 %	0,00
0105 19	A	0 %		0 %	0,00
0105 94	A	0 %		0 %	0,00
0105 99	A	0 %		0 %	0,00
0106 11	A	0 %		0 %	0,00
0106 12	A	0 %		0 %	0,00
0106 19	A	0 %		0 %	0,00
0106 20	A	0 %		0 %	0,00
0106 31	A	0 %		0 %	0,00
0106 32	A	0 %		0 %	0,00
0106 39	A	0 %		0 %	0,00
0106 90	A	0 %		0 %	0,00
0201 10	A	0 %		0 %	0,00
0201 20	A	0 %		0 %	0,00
0201 30	A	0 %		0 %	11 273,33
0202 10	A	0 %		0 %	0,00
0203 11	A	0 %		0 %	0,00
0203 12	A	0 %		0 %	0,00
0203 19	A	0 %		0 %	142,08
0203 21	A	0 %		0 %	0,00
0203 22	A	0 %		0 %	0,00
0203 29	A	0 %		0 %	0,00

Kod HS	Kategoria wspólnej taryfy zewnętrznej	Stawka cła wspólnej taryfy zewnętrznej	Okres przygotowawczy	Stawka celna stosowana w 2013 r.	Wartość w USD
			2008-2012		Średni przywóz 2004-2006
0204 10	A	0 %		0 %	0,00
0204 21	A	0 %		0 %	0,00
0204 22	A	0 %		0 %	0,00
0204 23	A	0 %		0 %	0,00
0204 30	A	0 %		0 %	0,00
0204 41	A	0 %		0 %	0,00
0204 42	A	0 %		0 %	0,00
0204 43	A	0 %		0 %	0,00
0204 50	A	0 %		0 %	0,00
0205 00	A	0 %		0 %	0,00
0206 10	A	0 %		0 %	0,00
0206 21	A	0 %		0 %	1 481,81
0206 22	A	0 %		0 %	7 441,92
0206 29	A	0 %		0 %	4 542,03
0206 30	A	0 %		0 %	0,00
0206 41	A	0 %		0 %	0,00
0206 49	A	0 %		0 %	0,00
0206 80	A	0 %		0 %	0,00
0206 90	A	0 %		0 %	0,00
0207 14	A	0 %		0 %	1 020 442,00
0207 24	A	0 %		0 %	46 006,73
0207 25	A	0 %		0 %	478,17
0207 26	A	0 %		0 %	0,00
0207 27	A	0 %		0 %	65 446,16
0207 32	A	0 %		0 %	8 546,90
0207 33	A	0 %		0 %	1 158 618,64
0207 34	A	0 %		0 %	1 158 541,00
0207 35	A	0 %		0 %	7 117,00
0207 36	A	0 %		0 %	36 068,11
0208 10	A	0 %		0 %	2 592,70
0208 30	A	0 %		0 %	0,00
0208 40	A	0 %		0 %	0,00
0208 50	A	0 %		0 %	0,00
0209 00	A	0 %		0 %	0,00

Kod HS	Kategoria wspólnej taryfy zewnętrznej	Stawka cła wspólnej taryfy zewnętrznej	Okres przygotowawczy	Stawka celna stosowana w 2013 r.	Wartość w USD
			2008-2012		Średni przywóz 2004-2006
0301 91	A	0 %		0 %	0,00
0301 92	A	0 %		0 %	0,00
0301 93	A	0 %		0 %	0,00
0301 94	A	0 %		0 %	0,00
0301 95	A	0 %		0 %	0,00
0301 99	A	0 %		0 %	0,00
0302 11	A	0 %		0 %	0,00
0302 12	A	0 %		0 %	0,00
0302 21	A	0 %		0 %	0,00
0302 22	A	0 %		0 %	0,00
0302 23	A	0 %		0 %	0,00
0302 29	A	0 %		0 %	0,00
0302 32	A	0 %		0 %	0,00
0302 33	A	0 %		0 %	0,00
0302 34	A	0 %		0 %	0,00
0302 35	A	0 %		0 %	0,00
0302 36	A	0 %		0 %	0,00
0302 40	A	0 %		0 %	0,00
0302 50	A	0 %		0 %	0,00
0302 61	A	0 %		0 %	0,00
0302 62	A	0 %		0 %	0,00
0302 63	A	0 %		0 %	0,00
0302 64	A	0 %		0 %	0,00
0302 65	A	0 %		0 %	0,00
0302 66	A	0 %		0 %	0,00
0302 67	A	0 %		0 %	0,00
0302 68	A	0 %		0 %	0,00
0302 69	A	0 %		0 %	0,00
0302 70	A	0 %		0 %	0,00
0303 11	A	0 %		0 %	0,00
0303 19	A	0 %		0 %	0,00
0303 21	A	0 %		0 %	0,00
0303 22	A	0 %		0 %	0,00
0303 29	A	0 %		0 %	0,00

Kod HS	Kategoria wspólnej taryfy zewnętrznej	Stawka cła wspólnej taryfy zewnętrznej	Okres przygotowawczy	Stawka celna stosowana w 2013 r.	Wartość w USD
			2008-2012		Średni przywóz 2004-2006
0303 31	A	0 %		0 %	0,00
0303 32	A	0 %		0 %	0,00
0303 33	A	0 %		0 %	0,00
0303 39	A	0 %		0 %	0,00
0303 41	A	0 %		0 %	0,00
0303 42	A	0 %		0 %	0,00
0303 43	A	0 %		0 %	0,00
0303 44	A	0 %		0 %	0,00
0303 45	A	0 %		0 %	0,00
0303 46	A	0 %		0 %	0,00
0303 49	A	0 %		0 %	0,00
0303 51	A	0 %		0 %	0,00
0303 52	A	0 %		0 %	0,00
0303 61	A	0 %		0 %	0,00
0303 62	A	0 %		0 %	0,00
0303 71	A	0 %		0 %	0,00
0303 72	A	0 %		0 %	0,00
0303 73	A	0 %		0 %	0,00
0303 74	A	0 %		0 %	0,00
0303 75	A	0 %		0 %	0,00
0303 76	A	0 %		0 %	0,00
0303 77	A	0 %		0 %	0,00
0303 78	A	0 %		0 %	0,00
0303 79	A	0 %		0 %	0,00
0303 80	A	0 %		0 %	0,00
0304 11	A	0 %		0 %	0,00
0304 12	A	0 %		0 %	0,00
0304 19	A	0 %		0 %	0,00
0304 21	A	0 %		0 %	0,00
0304 22	A	0 %		0 %	0,00
0304 29	A	0 %		0 %	0,00
0304 91	A	0 %		0 %	0,00
0304 92	A	0 %		0 %	0,00
0304 99	A	0 %		0 %	0,00

Kod HS	Kategoria wspólnej taryfy zewnętrznej	Stawka cła wspólnej taryfy zewnętrznej	Okres przygotowawczy	Stawka celna stosowana w 2013 r.	Wartość w USD
			2008-2012		Średni przywóz 2004-2006
0305 51	A	0 %		0 %	0,00
0305 59	A	0 %		0 %	8,00
0305 61	A	0 %		0 %	0,00
0305 62	A	0 %		0 %	0,00
0305 63	A	0 %		0 %	12,00
0305 69	A	0 %		0 %	0,00
0306 12	A	0 %		0 %	0,00
0306 14	A	0 %		0 %	0,00
0306 19	A	0 %		0 %	0,00
0306 22	A	0 %		0 %	0,00
0306 23	A	0 %		0 %	0,00
0306 24	A	0 %		0 %	0,00
0307 10	A	0 %		0 %	0,00
0307 21	A	0 %		0 %	0,00
0307 29	A	0 %		0 %	0,00
0307 31	A	0 %		0 %	0,00
0307 39	A	0 %		0 %	0,00
0307 41	A	0 %		0 %	0,00
0307 49	A	0 %		0 %	0,00
0307 59	A	0 %		0 %	0,00
0307 91	A	0 %		0 %	0,00
0307 99	A	0 %		0 %	0,00
0401 10	A	0 %		0 %	1 802,67
0401 20	A	0 %		0 %	3 671,86
0401 30	A	0 %		0 %	1 342,91
0407 00	A	0 %		0 %	0,00
0409 00	A	0 %		0 %	322,31
0501 00	A	0 %		0 %	0,00
0502 10	A	0 %		0 %	0,00
0502 90	A	0 %		0 %	0,00
0504 00	A	0 %		0 %	0,00
0505 10	A	0 %		0 %	0,00
0505 90	A	0 %		0 %	0,00
0506 10	A	0 %		0 %	0,00

Kod HS	Kategoria wspólnej taryfy zewnętrznej	Stawka cła wspólnej taryfy zewnętrznej	Okres przygotowawczy	Stawka celna stosowana w 2013 r.	Wartość w USD
			2008-2012		Średni przywóz 2004-2006
0506 90	A	0 %		0 %	0,00
0507 10	A	0 %		0 %	0,00
0509 00	A	0 %		0 %	156,34
0510 00	A	0 %		0 %	0,00
0511 10	A	0 %		0 %	0,00
0511 91	A	0 %		0 %	0,00
0511 99	A	0 %		0 %	0,00
0601 10	A	0 %		0 %	0,00
0601 20	A	0 %		0 %	0,00
0602 10	A	0 %		0 %	0,00
0602 20	A	0 %		0 %	0,00
0602 30	A	0 %		0 %	0,00
0602 40	A	0 %		0 %	0,00
0602 90	A	0 %		0 %	0,00
0604 10	A	0 %		0 %	0,00
0604 91	A	0 %		0 %	0,00
0604 99	A	0 %		0 %	0,00
0702 00	A	0 %		0 %	8 124,33
0703 10	A	0 %		0 %	54,00
0703 90	A	0 %		0 %	29,00
0704 10	A	0 %		0 %	0,00
0704 20	A	0 %		0 %	0,00
0704 90	A	0 %		0 %	24,37
0705 11	A	0 %		0 %	20,14
0705 19	A	0 %		0 %	0,00
0705 21	A	0 %		0 %	363,51
0705 29	A	0 %		0 %	0,00
0706 90	A	0 %		0 %	0,00
0707 00	A	0 %		0 %	0,00
0708 10	A	0 %		0 %	0,00
0708 20	A	0 %		0 %	0,00
0708 90	A	0 %		0 %	76,33
0709 20	A	0 %		0 %	0,00
0709 30	A	0 %		0 %	0,00

Kod HS	Kategoria wspólnej taryfy zewnętrznej	Stawka cła wspólnej taryfy zewnętrznej	Okres przygotowawczy	Stawka celna stosowana w 2013 r.	Wartość w USD
			2008-2012		Średni przywóz 2004-2006
0709 40	A	0 %		0 %	0,00
0709 51	A	0 %		0 %	0,00
0709 59	A	0 %		0 %	0,00
0709 60	A	0 %		0 %	0,00
0709 70	A	0 %		0 %	0,00
0709 90	A	0 %		0 %	0,00
0710 10	A	0 %		0 %	0,00
0710 21	A	0 %		0 %	0,00
0710 29	A	0 %		0 %	0,00
0710 30	A	0 %		0 %	0,00
0710 80	A	0 %		0 %	0,00
0710 90	A	0 %		0 %	0,00
0713 10	A	0 %		0 %	0,00
0713 20	A	0 %		0 %	0,00
0713 31	A	0 %		0 %	0,00
0713 32	A	0 %		0 %	0,00
0713 33	A	0 %		0 %	0,00
0713 39	A	0 %		0 %	0,00
0713 40	A	0 %		0 %	0,00
0713 50	A	0 %		0 %	0,00
0713 90	A	0 %		0 %	211,84
0714 10	A	0 %		0 %	0,00
0714 20	A	0 %		0 %	0,00
0714 90	A	0 %		0 %	0,00
0801 19	A	0 %		0 %	0,00
0801 21	A	0 %		0 %	0,00
0801 22	A	0 %		0 %	0,00
0801 32	A	0 %		0 %	0,00
0802 11	A	0 %		0 %	0,00
0802 12	A	0 %		0 %	91,67
0802 21	A	0 %		0 %	0,00
0802 22	A	0 %		0 %	0,00
0802 31	A	0 %		0 %	3,94
0802 32	A	0 %		0 %	0,00

Kod HS	Kategoria wspólnej taryfy zewnętrznej	Stawka cła wspólnej taryfy zewnętrznej	Okres przygotowawczy	Stawka celna stosowana w 2013 r.	Wartość w USD
			2008-2012		Średni przywóz 2004-2006
0802 40	A	0 %		0 %	56,67
0802 60	A	0 %		0 %	0,00
0802 90	A	0 %		0 %	452,33
0804 10	A	0 %		0 %	68,92
0804 20	A	0 %		0 %	0,00
0805 20	A	0 %		0 %	0,00
0805 40	A	0 %		0 %	0,00
0805 50	A	0 %		0 %	0,00
0805 90	A	0 %		0 %	0,00
0806 10	A	0 %		0 %	41,00
0806 20	A	0 %		0 %	391,01
0807 11	A	0 %		0 %	0,00
0807 19	A	0 %		0 %	0,00
0808 10	A	0 %		0 %	0,00
0808 20	A	0 %		0 %	0,00
0809 10	A	0 %		0 %	0,00
0809 20	A	0 %		0 %	0,00
0809 30	A	0 %		0 %	0,00
0809 40	A	0 %		0 %	0,00
0810 10	A	0 %		0 %	0,00
0810 40	A	0 %		0 %	0,00
0810 50	A	0 %		0 %	0,00
0810 60	A	0 %		0 %	0,00
0810 90	A	0 %		0 %	0,00
0811 20	A	0 %		0 %	0,00
0811 90	A	0 %		0 %	0,00
0812 10	A	0 %		0 %	0,00
0812 90	A	0 %		0 %	0,00
0813 10	A	0 %		0 %	0,00
0813 20	A	0 %		0 %	174,44
0813 30	A	0 %		0 %	0,00
0814 00	A	0 %		0 %	0,00
0901 12	A	0 %		0 %	0,00
0902 10	A	0 %		0 %	236,00

Kod HS	Kategoria wspólnej taryfy zewnętrznej	Stawka cła wspólnej taryfy zewnętrznej	Okres przygotowawczy	Stawka celna stosowana w 2013 r.	Wartość w USD
			2008-2012		Średni przywóz 2004-2006
0902 20	A	0 %		0 %	0,00
0902 30	A	0 %		0 %	528,50
0902 40	A	0 %		0 %	0,00
0903 00	A	0 %		0 %	0,00
0904 20	A	0 %		0 %	0,00
0906 11	A	0 %		0 %	0,00
0906 19	A	0 %		0 %	0,00
0906 20	A	0 %		0 %	0,00
0908 20	A	0 %		0 %	0,00
0908 30	A	0 %		0 %	0,00
0909 10	A	0 %		0 %	0,00
0909 20	A	0 %		0 %	0,00
0909 30	A	0 %		0 %	0,00
0909 40	A	0 %		0 %	0,00
0909 50	A	0 %		0 %	0,00
0910 30	A	0 %		0 %	0,00
0910 91	A	0 %		0 %	42,33
0910 99	A	0 %		0 %	1 391,55
1001 10	A	0 %		0 %	0,00
1001 90	A	0 %		0 %	0,00
1002 00	A	0 %		0 %	0,00
1003 00	A	0 %		0 %	0,00
1004 00	A	0 %		0 %	0,00
1005 90	A	0 %		0 %	263,88
1006 10	A	0 %		0 %	16,33
1006 20	A	0 %		0 %	4,06
1006 40	A	0 %		0 %	0,00
1007 00	A	0 %		0 %	0,00
1008 10	A	0 %		0 %	0,00
1008 20	A	0 %		0 %	0,00
1008 30	A	0 %		0 %	0,00
1008 90	A	0 %		0 %	0,00
1201 00	A	0 %		0 %	0,00
1202 10	A	0 %		0 %	8,33

Kod HS	Kategoria wspólnej taryfy zewnętrznej	Stawka cła wspólnej taryfy zewnętrznej	Okres przygotowawczy	Stawka celna stosowana w 2013 r.	Wartość w USD
			2008-2012		Średni przywóz 2004-2006
1202 20	A	0 %		0 %	0,00
1203 00	A	0 %		0 %	0,00
1204 00	A	0 %		0 %	0,00
1205 10	A	0 %		0 %	0,00
1205 90	A	0 %		0 %	0,00
1206 00	A	0 %		0 %	0,00
1207 20	A	0 %		0 %	0,00
1207 40	A	0 %		0 %	0,00
1207 50	A	0 %		0 %	0,00
1207 91	A	0 %		0 %	0,00
1207 99	A	0 %		0 %	6 795,40
1209 10	A	0 %		0 %	0,00
1209 21	A	0 %		0 %	0,00
1209 22	A	0 %		0 %	0,00
1209 23	A	0 %		0 %	0,00
1209 24	A	0 %		0 %	0,00
1209 25	A	0 %		0 %	0,00
1209 29	A	0 %		0 %	0,00
1209 30	A	0 %		0 %	0,00
1209 91	A	0 %		0 %	4 183,70
1209 99	A	0 %		0 %	19 399,23
1210 10	A	0 %		0 %	0,00
1210 20	A	0 %		0 %	0,00
1211 20	A	0 %		0 %	0,00
1211 30	A	0 %		0 %	0,00
1211 40	A	0 %		0 %	0,00
1211 90	A	0 %		0 %	100,71
1212 20	A	0 %		0 %	0,00
1212 91	A	0 %		0 %	0,00
1212 99	A	0 %		0 %	0,00
1213 00	A	0 %		0 %	0,00
1214 10	A	0 %		0 %	0,00
1214 90	A	0 %		0 %	0,00
1301 10	A	0 %		0 %	37,92

Kod HS	Kategoria wspólnej taryfy zewnętrznej	Stawka cła wspólnej taryfy zewnętrznej	Okres przygotowawczy	Stawka celna stosowana w 2013 r.	Wartość w USD
			2008-2012		Średni przywóz 2004-2006
1301 20	A	0 %		0 %	0,00
1301 90	A	0 %		0 %	0,00
1302 11	A	0 %		0 %	0,00
1302 12	A	0 %		0 %	0,00
1302 19	A	0 %		0 %	0,00
1302 20	A	0 %		0 %	0,00
1401 10	A	0 %		0 %	0,00
1401 20	A	0 %		0 %	0,00
1401 90	A	0 %		0 %	0,00
1404 20	A	0 %		0 %	0,00
1404 90	A	0 %		0 %	0,00
1522 00	A	0 %		0 %	0,00
1801 00	A	0 %		0 %	0,00
1802 00	A	0 %		0 %	0,00
2302 10	A	0 %		0 %	0,00
2302 30	A	0 %		0 %	0,00
2302 40	A	0 %		0 %	0,00
2302 50	A	0 %		0 %	0,00
2303 10	A	0 %		0 %	0,00
2303 20	A	0 %		0 %	0,00
2303 30	A	0 %		0 %	0,00
2308 00	A	0 %		0 %	0,00
2401 10	A	0 %		0 %	21,81
2401 20	A	0 %		0 %	0,00
2401 30	A	0 %		0 %	0,00
2501 00	A	0 %		0 %	1 019,76
2502 00	A	0 %		0 %	0,00
2503 00	A	0 %		0 %	0,00
2504 10	A	0 %		0 %	17,46
2504 90	A	0 %		0 %	0,00
2505 10	A	0 %		0 %	0,00
2505 90	A	0 %		0 %	0,00
2506 10	A	0 %		0 %	0,00
2506 20	A	0 %		0 %	0,00

Kod HS	Kategoria wspólnej taryfy zewnętrznej	Stawka cła wspólnej taryfy zewnętrznej	Okres przygotowawczy	Stawka celna stosowana w 2013 r.	Wartość w USD
			2008-2012		Średni przywóz 2004-2006
2507 00	A	0 %		0 %	0,00
2508 10	A	0 %		0 %	0,00
2508 30	A	0 %		0 %	0,00
2508 40	A	0 %		0 %	81,23
2508 50	A	0 %		0 %	0,00
2508 60	A	0 %		0 %	0,00
2508 70	A	0 %		0 %	0,00
2509 00	A	0 %		0 %	449,70
2510 10	A	0 %		0 %	0,00
2510 20	A	0 %		0 %	0,00
2511 10	A	0 %		0 %	0,00
2511 20	A	0 %		0 %	0,00
2512 00	A	0 %		0 %	0,00
2513 10	A	0 %		0 %	0,00
2513 20	A	0 %		0 %	0,00
2514 00	A	0 %		0 %	0,00
2515 11	A	0 %		0 %	0,00
2515 12	A	0 %		0 %	0,00
2515 20	A	0 %		0 %	0,00
2516 11	A	0 %		0 %	0,00
2516 12	A	0 %		0 %	0,00
2516 20	A	0 %		0 %	0,00
2516 90	A	0 %		0 %	0,00
2517 10	A	0 %		0 %	0,00
2517 20	A	0 %		0 %	0,00
2517 30	A	0 %		0 %	0,00
2517 41	A	0 %		0 %	0,00
2517 49	A	0 %		0 %	0,00
2518 10	A	0 %		0 %	0,00
2518 20	A	0 %		0 %	0,00
2518 30	A	0 %		0 %	0,00
2519 10	A	0 %		0 %	0,00
2519 90	A	0 %		0 %	0,00
2520 10	A	0 %		0 %	0,00

Kod HS	Kategoria wspólnej taryfy zewnętrznej	Stawka cła wspólnej taryfy zewnętrznej	Okres przygotowawczy	Stawka celna stosowana w 2013 r.	Wartość w USD
			2008-2012		Średni przywóz 2004-2006
2521 00	A	0 %		0 %	0,00
2524 10	A	0 %		0 %	0,00
2524 90	A	0 %		0 %	0,00
2525 10	A	0 %		0 %	0,00
2525 20	A	0 %		0 %	0,00
2525 30	A	0 %		0 %	0,00
2526 10	A	0 %		0 %	0,00
2526 20	A	0 %		0 %	15,41
2528 10	A	0 %		0 %	0,00
2528 90	A	0 %		0 %	0,00
2529 10	A	0 %		0 %	0,00
2529 21	A	0 %		0 %	0,00
2529 22	A	0 %		0 %	0,00
2529 30	A	0 %		0 %	0,00
2530 10	A	0 %		0 %	0,00
2530 20	A	0 %		0 %	0,00
2530 90	A	0 %		0 %	30,10
2601 11	A	0 %		0 %	0,00
2601 12	A	0 %		0 %	0,00
2601 20	A	0 %		0 %	0,00
2602 00	A	0 %		0 %	0,00
2603 00	A	0 %		0 %	0,00
2604 00	A	0 %		0 %	0,00
2605 00	A	0 %		0 %	0,00
2606 00	A	0 %		0 %	0,00
2607 00	A	0 %		0 %	0,00
2608 00	A	0 %		0 %	0,00
2609 00	A	0 %		0 %	0,00
2610 00	A	0 %		0 %	0,00
2611 00	A	0 %		0 %	0,00
2612 10	A	0 %		0 %	0,00
2612 20	A	0 %		0 %	0,00
2613 10	A	0 %		0 %	0,00
2613 90	A	0 %		0 %	0,00

Kod HS	Kategoria wspólnej taryfy zewnętrznej	Stawka cła wspólnej taryfy zewnętrznej	Okres przygotowawczy	Stawka celna stosowana w 2013 r.	Wartość w USD
			2008-2012		Średni przywóz 2004-2006
2614 00	A	0 %		0 %	0,00
2615 10	A	0 %		0 %	0,00
2615 90	A	0 %		0 %	0,00
2616 10	A	0 %		0 %	0,00
2616 90	A	0 %		0 %	0,00
2617 10	A	0 %		0 %	0,00
2617 90	A	0 %		0 %	0,00
2618 00	A	0 %		0 %	0,00
2619 00	A	0 %		0 %	0,00
2620 11	A	0 %		0 %	0,00
2620 19	A	0 %		0 %	0,00
2620 21	A	0 %		0 %	0,00
2620 29	A	0 %		0 %	0,00
2620 30	A	0 %		0 %	0,00
2620 40	A	0 %		0 %	0,00
2620 60	A	0 %		0 %	0,00
2620 91	A	0 %		0 %	0,00
2620 99	A	0 %		0 %	0,00
2621 10	A	0 %		0 %	0,00
2621 90	A	0 %		0 %	0,00
2701 11	A	0 %		0 %	0,00
2701 12	A	0 %		0 %	0,00
2701 19	A	0 %		0 %	0,00
2702 10	A	0 %		0 %	0,00
2703 00	A	0 %		0 %	0,00
2709 00	A	0 %		0 %	0,00
2711 11	A	0 %		0 %	0,00
2711 12	A	0 %		0 %	0,00
2711 13	A	0 %		0 %	7,00
2711 14	A	0 %		0 %	0,00
2711 19	A	0 %		0 %	0,00
2711 21	A	0 %		0 %	0,00
2711 29	A	0 %		0 %	0,00
2714 10	A	0 %		0 %	0,00

Kod HS	Kategoria wspólnej taryfy zewnętrznej	Stawka cła wspólnej taryfy zewnętrznej	Okres przygotowawczy	Stawka celna stosowana w 2013 r.	Wartość w USD
			2008-2012		Średni przywóz 2004-2006
2714 90	A	0 %		0 %	21,75
3006 92	A	0 %		0 %	0,00
3101 00	A	0 %		0 %	2 645,85
3102 50	A	0 %		0 %	0,00
3502 11	A	0 %		0 %	0,00
3502 19	A	0 %		0 %	0,00
3825 10	A	0 %		0 %	0,00
3825 20	A	0 %		0 %	0,00
3825 30	A	0 %		0 %	0,00
3825 41	A	0 %		0 %	0,00
3825 49	A	0 %		0 %	0,00
3825 50	A	0 %		0 %	0,00
3825 61	A	0 %		0 %	0,00
3825 69	A	0 %		0 %	0,00
3825 90	A	0 %		0 %	0,00
3915 10	A	0 %		0 %	0,00
3915 20	A	0 %		0 %	0,00
3915 30	A	0 %		0 %	0,00
3915 90	A	0 %		0 %	0,00
4004 00	A	0 %		0 %	0,00
4010 11	D	0 %		0 %	2 201,33
4010 12	D	0 %		0 %	0,00
4010 19	D	0 %		0 %	0,00
4010 31	D	0 %		0 %	0,00
4010 32	D	0 %		0 %	0,00
4010 33	D	0 %		0 %	0,00
4010 34	D	0 %		0 %	0,00
4010 35	D	0 %		0 %	0,00
4010 36	D	0 %		0 %	3 503,06
4010 39	D	0 %		0 %	945,93
4401 10	A	0 %		0 %	53,67
4401 21	A	0 %		0 %	0,00
4401 22	A	0 %		0 %	0,00
4401 30	A	0 %		0 %	0,00

Kod HS	Kategoria wspólnej taryfy zewnętrznej	Stawka cła wspólnej taryfy zewnętrznej	Okres przygotowawczy	Stawka celna stosowana w 2013 r.	Wartość w USD
			2008-2012		Średni przywóz 2004-2006
4402 10	A	0 %		0 %	0,00
4402 90	A	0 %		0 %	0,00
4403 10	A	0 %		0 %	0,00
4403 20	A	0 %		0 %	0,00
4403 41	A	0 %		0 %	0,00
4403 49	A	0 %		0 %	0,00
4403 91	A	0 %		0 %	0,00
4403 92	A	0 %		0 %	0,00
4403 99	A	0 %		0 %	28,67
4501 10	A	0 %		0 %	29,90
4501 90	A	0 %		0 %	0,00
4707 10	A	0 %		0 %	0,00
4707 20	A	0 %		0 %	0,00
4707 30	A	0 %		0 %	0,00
4707 90	A	0 %		0 %	0,00
5001 00	A	0 %		0 %	0,00
5002 00	A	0 %		0 %	0,00
5003 00	A	0 %		0 %	0,00
5101 11	A	0 %		0 %	0,00
5101 19	A	0 %		0 %	0,00
5101 21	A	0 %		0 %	0,00
5101 29	A	0 %		0 %	0,00
5101 30	A	0 %		0 %	0,00
5102 11	A	0 %		0 %	0,00
5102 19	A	0 %		0 %	0,00
5102 20	A	0 %		0 %	0,00
5103 10	A	0 %		0 %	0,00
5103 20	A	0 %		0 %	0,00
5103 30	A	0 %		0 %	0,00
5104 00	A	0 %		0 %	0,00
5201 00	A	0 %		0 %	383,00
5202 10	A	0 %		0 %	0,00
5202 91	A	0 %		0 %	0,00
5202 99	A	0 %		0 %	0,00

Kod HS	Kategoria wspólnej taryfy zewnętrznej	Stawka cła wspólnej taryfy zewnętrznej	Okres przygotowawczy	Stawka celna stosowana w 2013 r.	Wartość w USD
			2008-2012		Średni przywóz 2004-2006
5301 10	A	0 %		0 %	0,00
5301 30	A	0 %		0 %	0,00
5302 10	A	0 %		0 %	0,00
5302 90	A	0 %		0 %	0,00
5303 10	A	0 %		0 %	0,00
5303 90	A	0 %		0 %	0,00
5505 10	A	0 %		0 %	0,00
5505 20	A	0 %		0 %	0,00
5910 00	D	0 %		0 %	0,00
5911 10	D	0 %		0 %	0,00
5911 20	D	0 %		0 %	0,00
5911 31	D	0 %		0 %	0,00
5911 32	D	0 %		0 %	0,00
5911 40	D	0 %		0 %	0,00
5911 90	D	0 %		0 %	0,00
6310 10	A	0 %		0 %	0,00
6310 90	A	0 %		0 %	18,67
7001 00	A	0 %		0 %	0,00
7031 20	A	0 %		0 %	0,00
7101 10	A	0 %		0 %	0,00
7101 21	A	0 %		0 %	0,00
7102 10	A	0 %		0 %	0,00
7102 21	A	0 %		0 %	0,00
7102 29	A	0 %		0 %	0,00
7102 31	A	0 %		0 %	0,00
7105 10	A	0 %		0 %	0,00
7105 90	A	0 %		0 %	0,00
7108 20	A	0 %		0 %	0,00
7112 91	A	0 %		0 %	0,00
7112 92	A	0 %		0 %	0,00
7112 99	A	0 %		0 %	0,00
7115 10	D	0 %		0 %	0,00
7115 90	D	0 %		0 %	0,00
7204 10	A	0 %		0 %	0,00

Kod HS	Kategoria wspólnej taryfy zewnętrznej	Stawka cła wspólnej taryfy zewnętrznej	Okres przygotowawczy	Stawka celna stosowana w 2013 r.	Wartość w USD
			2008-2012		Średni przywóz 2004-2006
7204 21	A	0 %		0 %	0,00
7204 29	A	0 %		0 %	8,00
7204 30	A	0 %		0 %	0,00
7204 41	A	0 %		0 %	0,00
7204 49	A	0 %		0 %	0,00
7204 50	A	0 %		0 %	0,00
7309 00	D	0 %		0 %	0,00
7310 10	D	0 %		0 %	0,00
7310 21	D	0 %		0 %	1 178,35
7310 29	D	0 %		0 %	0,00
7316 00	D	0 %		0 %	404,00
7322 11	D	0 %		0 %	0,00
7322 19	D	0 %		0 %	0,00
7322 90	D	0 %		0 %	0,00
7404 00	A	0 %		0 %	0,00
7503 00	A	0 %		0 %	0,00
7602 00	A	0 %		0 %	0,00
7611 00	D	0 %		0 %	0,00
7613 00	D	0 %		0 %	0,00
7802 00	A	0 %		0 %	0,00
7902 00	A	0 %		0 %	0,00
8002 00	A	0 %		0 %	0,00
8101 97	A	0 %		0 %	0,00
8102 97	A	0 %		0 %	0,00
8103 30	A	0 %		0 %	0,00
8104 20	A	0 %		0 %	0,00
8105 30	A	0 %		0 %	0,00
8107 30	A	0 %		0 %	0,00
8108 30	A	0 %		0 %	0,00
8109 30	A	0 %		0 %	0,00
8110 20	A	0 %		0 %	0,00
8112 13	A	0 %		0 %	0,00
8112 22	A	0 %		0 %	0,00
8112 52	A	0 %		0 %	0,00

Kod HS	Kategoria wspólnej taryfy zewnętrznej	Stawka cła wspólnej taryfy zewnętrznej	Okres	Stawka celna stosowana w 2013 r.	Wartość w USD
			przygotowawczy		Średni przywóz 2004-2006
			2008-2012		
8201 10	D	0 %		0 %	139,17
8201 20	D	0 %		0 %	0,00
8201 30	D	0 %		0 %	11,00
8201 40	D	0 %		0 %	76,11
8201 50	D	0 %		0 %	0,00
8201 60	D	0 %		0 %	0,00
8201 90	D	0 %		0 %	1 924,62
8202 10	D	0 %		0 %	6,67
8202 20	D	0 %		0 %	0,00
8202 31	D	0 %		0 %	0,00
8202 39	D	0 %		0 %	0,00
8202 40	D	0 %		0 %	0,00
8202 91	D	0 %		0 %	0,00
8202 99	D	0 %		0 %	988,10
8203 10	D	0 %		0 %	0,00
8203 20	D	0 %		0 %	60,45
8203 30	D	0 %		0 %	0,00
8203 40	D	0 %		0 %	495,67
8206 00	D	0 %		0 %	627,48
8207 13	D	0 %		0 %	37,00
8207 19	D	0 %		0 %	1 348,33
8207 20	D	0 %		0 %	0,00
8207 30	D	0 %		0 %	0,00
8207 40	D	0 %		0 %	0,00
8207 50	D	0 %		0 %	44,00
8207 60	D	0 %		0 %	0,00
8207 70	D	0 %		0 %	0,00
8207 80	D	0 %		0 %	0,00
8207 90	D	0 %		0 %	3 097,63
8208 10	D	0 %		0 %	0,00
8208 20	D	0 %		0 %	0,00
8208 30	D	0 %		0 %	0,00
8208 40	D	0 %		0 %	0,00
8208 90	D	0 %		0 %	0,00

Kod HS	Kategoria wspólnej taryfy zewnętrznej	Stawka cła wspólnej taryfy zewnętrznej	Okres przygotowawczy	Stawka celna stosowana w 2013 r.	Wartość w USD
			2008-2012		Średni przywóz 2004-2006
8209 00	D	0 %		0 %	0,00
8211 94	D	0 %		0 %	12,42
8211 95	D	0 %		0 %	0,00
8302 30	D	0 %		0 %	64,38
8401 10	D	0 %		0 %	0,00
8401 20	D	0 %		0 %	0,00
8401 30	D	0 %		0 %	0,00
8401 40	D	0 %		0 %	0,00
8402 11	D	0 %		0 %	0,00
8402 12	D	0 %		0 %	0,00
8402 20	D	0 %		0 %	1 143,76
8402 90	D	0 %		0 %	0,00
8403 10	D	0 %		0 %	23,72
8403 90	D	0 %		0 %	3,09
8404 10	D	0 %		0 %	0,00
8404 20	D	0 %		0 %	0,00
8404 90	D	0 %		0 %	0,00
8405 10	D	0 %		0 %	9 835,98
8405 90	D	0 %		0 %	2,03
8406 10	D	0 %		0 %	0,00
8406 81	D	0 %		0 %	0,00
8406 82	D	0 %		0 %	0,00
8406 90	D	0 %		0 %	0,00
8407 10	D	0 %		0 %	19 633,42
8407 29	D	0 %		0 %	21,88
8407 31	D	0 %		0 %	472,51
8407 32	D	0 %		0 %	1 031,58
8407 33	D	0 %		0 %	1 176,92
8407 90	D	0 %		0 %	3 589,03
8408 10	D	0 %		0 %	5 498,47
8408 90	D	0 %		0 %	40 491,08
8409 10	D	0 %		0 %	0,00
8409 91	D	0 %		0 %	3 419,12
8409 99	D	0 %		0 %	125 142,27

Kod HS	Kategoria wspólnej taryfy zewnętrznej	Stawka cła wspólnej taryfy zewnętrznej	Okres przygotowawczy	Stawka celna stosowana w 2013 r.	Wartość w USD
			2008-2012		Średni przywóz 2004-2006
8410 11	D	0 %		0 %	0,00
8410 12	D	0 %		0 %	0,00
8410 13	D	0 %		0 %	0,00
8410 90	D	0 %		0 %	0,00
8411 11	D	0 %		0 %	0,00
8411 12	D	0 %		0 %	0,00
8411 21	D	0 %		0 %	0,00
8411 22	D	0 %		0 %	0,00
8411 81	D	0 %		0 %	0,00
8411 82	D	0 %		0 %	0,00
8411 91	D	0 %		0 %	0,00
8411 99	D	0 %		0 %	0,00
8412 10	D	0 %		0 %	0,00
8412 21	D	0 %		0 %	16,57
8412 29	D	0 %		0 %	2 373,23
8412 31	D	0 %		0 %	0,00
8412 39	D	0 %		0 %	0,00
8412 80	D	0 %		0 %	1 316,00
8412 90	D	0 %		0 %	13,00
8413 20	D	0 %		0 %	51 845,72
8413 40	D	0 %		0 %	0,00
8413 50	D	0 %		0 %	0,00
8413 60	D	0 %		0 %	926,83
8413 82	D	0 %		0 %	0,00
8413 91	D	0 %		0 %	28 146,11
8413 92	D	0 %		0 %	4,53
8414 10	D	0 %		0 %	891,71
8414 20	D	0 %		0 %	0,00
8414 80	D	0 %		0 %	4 203,87
8414 90	D	0 %		0 %	5,00
8415 20	D	0 %		0 %	0,00
8416 10	D	0 %		0 %	56,05
8416 20	D	0 %		0 %	21,36
8416 30	D	0 %		0 %	3 536,61
8416 90	D	0 %		0 %	1 422,01

Kod HS	Kategoria wspólnej taryfy zewnętrznej	Stawka cła wspólnej taryfy zewnętrznej	Okres przygotowawczy	Stawka celna stosowana w 2013 r.	Wartość w USD
			2008-2012		Średni przywóz 2004-2006
8417 10	D	0 %		0 %	696,88
8417 20	D	0 %		0 %	17 894,06
8417 80	D	0 %		0 %	288,50
8417 90	D	0 %		0 %	21 132,23
8418 61	D	0 %		0 %	2 268,00
8419 19	D	0 %		0 %	15,11
8419 20	D	0 %		0 %	0,00
8419 31	D	0 %		0 %	0,00
8419 32	D	0 %		0 %	0,00
8419 39	D	0 %		0 %	15,65
8419 40	D	0 %		0 %	508,41
8419 50	D	0 %		0 %	447,55
8419 60	D	0 %		0 %	0,00
8419 81	D	0 %		0 %	16,00
8419 89	D	0 %		0 %	7 339,43
8419 90	D	0 %		0 %	1 758,93
8420 10	D	0 %		0 %	0,00
8420 91	D	0 %		0 %	0,00
8420 99	D	0 %		0 %	0,00
8421 11	D	0 %		0 %	0,00
8421 19	D	0 %		0 %	0,00
8421 22	D	0 %		0 %	0,00
8421 29	D	0 %		0 %	63,49
8421 39	D	0 %		0 %	13 416,51
8421 91	D	0 %		0 %	0,00
8421 99	D	0 %		0 %	8 566,55
8422 19	D	0 %		0 %	5 090,75
8422 20	D	0 %		0 %	4,15
8422 30	D	0 %		0 %	518,92
8422 40	D	0 %		0 %	0,00
8423 20	D	0 %		0 %	0,00
8423 30	D	0 %		0 %	0,00
8423 81	D	0 %		0 %	119,33
8423 82	D	0 %		0 %	0,00
8423 89	D	0 %		0 %	0,00

Kod HS	Kategoria wspólnej taryfy zewnętrznej	Stawka cła wspólnej taryfy zewnętrznej	Okres przygotowawczy	Stawka celna stosowana w 2013 r.	Wartość w USD
			2008-2012		Średni przywóz 2004-2006
8423 90	D	0 %		0 %	5 374,40
8424 10	D	0 %		0 %	1 079,97
8424 20	D	0 %		0 %	0,00
8424 30	D	0 %		0 %	1 477,98
8424 81	D	0 %		0 %	0,00
8424 89	D	0 %		0 %	21,04
8424 90	D	0 %		0 %	70,68
8425 11	D	0 %		0 %	0,00
8425 19	D	0 %		0 %	0,00
8425 31	D	0 %		0 %	0,00
8425 39	D	0 %		0 %	0,00
8425 41	D	0 %		0 %	0,00
8425 42	D	0 %		0 %	0,00
8425 49	D	0 %		0 %	6 796,87
8426 11	D	0 %		0 %	0,00
8426 12	D	0 %		0 %	0,00
8426 19	D	0 %		0 %	0,00
8426 20	D	0 %		0 %	0,00
8426 30	D	0 %		0 %	0,00
8426 41	D	0 %		0 %	0,00
8426 49	D	0 %		0 %	0,00
8426 91	D	0 %		0 %	0,00
8426 99	D	0 %		0 %	0,00
8427 10	D	0 %		0 %	0,00
8427 20	D	0 %		0 %	5 329,80
8427 90	D	0 %		0 %	3 693,87
8428 20	D	0 %		0 %	0,00
8428 31	D	0 %		0 %	0,00
8428 32	D	0 %		0 %	0,00
8428 33	D	0 %		0 %	0,00
8428 39	D	0 %		0 %	52 769,50
8428 40	D	0 %		0 %	4,87

Kod HS	Kategoria wspólnej taryfy zewnętrznej	Stawka cła wspólnej taryfy zewnętrznej	Okres przygotowawczy	Stawka celna stosowana w 2013 r.	Wartość w USD
			2008-2012		Średni przywóz 2004-2006
8428 60	D	0 %		0 %	0,00
8428 90	D	0 %		0 %	492,69
8429 11	D	0 %		0 %	0,00
8429 19	D	0 %		0 %	1 890,00
8429 20	D	0 %		0 %	0,00
8429 30	D	0 %		0 %	33,73
8429 40	D	0 %		0 %	0,00
8429 51	D	0 %		0 %	1 134,00
8429 52	D	0 %		0 %	0,00
8429 59	D	0 %		0 %	10 813,33
8430 10	D	0 %		0 %	0,00
8430 20	D	0 %		0 %	0,00
8430 31	D	0 %		0 %	0,00
8430 39	D	0 %		0 %	0,00
8430 41	D	0 %		0 %	0,00
8430 49	D	0 %		0 %	0,00
8430 50	D	0 %		0 %	30 310,23
8430 61	D	0 %		0 %	0,00
8430 69	D	0 %		0 %	64,32
8431 10	D	0 %		0 %	0,00
8431 20	D	0 %		0 %	7 687,23
8431 31	D	0 %		0 %	2 583,25
8431 39	D	0 %		0 %	5 110,86
8431 41	D	0 %		0 %	0,00
8431 42	D	0 %		0 %	0,00
8431 43	D	0 %		0 %	3 112,45
8431 49	D	0 %		0 %	18 985,42
8432 10	D	0 %		0 %	0,00
8432 21	D	0 %		0 %	0,00
8432 29	D	0 %		0 %	0,00
8432 30	D	0 %		0 %	0,00
8432 40	D	0 %		0 %	0,00
8432 80	D	0 %		0 %	0,00
8432 90	D	0 %		0 %	0,00

Kod HS	Kategoria wspólnej taryfy zewnętrznej	Stawka cła wspólnej taryfy zewnętrznej	Okres przygotowawczy	Stawka celna stosowana w 2013 r.	Wartość w USD
			2008-2012		Średni przywóz 2004-2006
8433 20	D	0 %		0 %	0,00
8433 30	D	0 %		0 %	0,00
8433 40	D	0 %		0 %	0,00
8433 51	D	0 %		0 %	0,00
8433 52	D	0 %		0 %	104,00
8433 53	D	0 %		0 %	0,00
8433 59	D	0 %		0 %	2 604,42
8433 60	D	0 %		0 %	0,00
8433 90	D	0 %		0 %	0,00
8434 10	D	0 %		0 %	0,00
8434 20	D	0 %		0 %	0,00
8434 90	D	0 %		0 %	0,00
8435 10	D	0 %		0 %	0,00
8435 90	D	0 %		0 %	0,00
8436 10	D	0 %		0 %	0,00
8436 21	D	0 %		0 %	44,01
8436 29	D	0 %		0 %	0,00
8436 80	D	0 %		0 %	332,29
8436 91	D	0 %		0 %	0,00
8436 99	D	0 %		0 %	0,00
8437 10	D	0 %		0 %	13,33
8437 80	D	0 %		0 %	0,00
8437 90	D	0 %		0 %	0,00
8438 10	D	0 %		0 %	20 271,97
8438 20	D	0 %		0 %	0,00
8438 30	D	0 %		0 %	0,00
8438 40	D	0 %		0 %	0,00
8438 50	D	0 %		0 %	0,00
8438 60	D	0 %		0 %	4,00
8438 80	D	0 %		0 %	114 213,46
8438 90	D	0 %		0 %	12 331,12
8439 10	D	0 %		0 %	0,00
8439 20	D	0 %		0 %	0,00
8439 30	D	0 %		0 %	0,00

Kod HS	Kategoria wspólnej taryfy zewnętrznej	Stawka cła wspólnej taryfy zewnętrznej	Okres przygotowawczy	Stawka celna stosowana w 2013 r.	Wartość w USD
			2008-2012		Średni przywóz 2004-2006
8439 91	D	0 %		0 %	0,00
8439 99	D	0 %		0 %	0,00
8440 10	D	0 %		0 %	0,00
8440 90	D	0 %		0 %	0,00
8441 10	D	0 %		0 %	2 376,11
8441 20	D	0 %		0 %	0,00
8441 30	D	0 %		0 %	0,00
8441 40	D	0 %		0 %	0,00
8441 80	D	0 %		0 %	2 362,33
8441 90	D	0 %		0 %	0,00
8442 30	D	0 %		0 %	25,86
8442 40	D	0 %		0 %	0,00
8442 50	D	0 %		0 %	586,28
8443 11	D	0 %		0 %	0,00
8443 12	D	0 %		0 %	0,00
8443 13	D	0 %		0 %	0,00
8443 14	D	0 %		0 %	0,00
8443 15	D	0 %		0 %	0,00
8443 16	D	0 %		0 %	0,00
8443 17	D	0 %		0 %	0,00
8443 19	D	0 %		0 %	2 125,95
8443 31	D	0 %		0 %	0,00
8443 32	D	0 %		0 %	0,00
8443 39	D	0 %		0 %	0,00
8443 51	D	0 %		0 %	4 856,96
8443 90	D	0 %		0 %	8,33
8443 91	D	0 %		0 %	0,00
8443 99	D	0 %		0 %	0,00
8444 00	D	0 %		0 %	0,00
8445 11	D	0 %		0 %	0,00
8445 12	D	0 %		0 %	0,00
8445 13	D	0 %		0 %	0,00
8445 19	D	0 %		0 %	0,00
8445 20	D	0 %		0 %	0,00

Kod HS	Kategoria wspólnej taryfy zewnętrznej	Stawka cła wspólnej taryfy zewnętrznej	Okres przygotowawczy	Stawka celna stosowana w 2013 r.	Wartość w USD
			2008-2012		Średni przywóz 2004-2006
8445 30	D	0 %		0 %	0,00
8445 40	D	0 %		0 %	0,00
8445 90	D	0 %		0 %	0,00
8446 10	D	0 %		0 %	0,00
8446 21	D	0 %		0 %	0,00
8446 29	D	0 %		0 %	0,00
8446 30	D	0 %		0 %	0,00
8447 11	D	0 %		0 %	0,00
8447 12	D	0 %		0 %	0,00
8447 20	D	0 %		0 %	0,00
8447 90	D	0 %		0 %	0,00
8448 11	D	0 %		0 %	0,00
8448 19	D	0 %		0 %	0,00
8448 20	D	0 %		0 %	0,00
8448 31	D	0 %		0 %	0,00
8448 32	D	0 %		0 %	0,00
8448 33	D	0 %		0 %	0,00
8448 39	D	0 %		0 %	0,00
8448 42	D	0 %		0 %	0,00
8448 49	D	0 %		0 %	0,00
8448 51	D	0 %		0 %	0,00
8448 59	D	0 %		0 %	0,00
8449 00	D	0 %		0 %	0,00
8450 20	D	0 %		0 %	1 383,35
8451 10	D	0 %		0 %	0,00
8451 29	D	0 %		0 %	0,00
8451 30	D	0 %		0 %	0,00
8451 40	D	0 %		0 %	19,28
8451 50	D	0 %		0 %	0,00
8451 80	D	0 %		0 %	87,72
8451 90	D	0 %		0 %	0,00
8452 21	D	0 %		0 %	0,00
8452 29	D	0 %		0 %	539,52
8452 30	D	0 %		0 %	0,00

Kod HS	Kategoria wspólnej taryfy zewnętrznej	Stawka cła wspólnej taryfy zewnętrznej	Okres przygotowawczy	Stawka celna stosowana w 2013 r.	Wartość w USD
			2008-2012		Średni przywóz 2004-2006
8452 40	D	0 %		0 %	0,00
8452 90	D	0 %		0 %	0,00
8453 10	D	0 %		0 %	0,00
8453 20	D	0 %		0 %	0,00
8453 80	D	0 %		0 %	0,00
8453 90	D	0 %		0 %	24,00
8454 10	D	0 %		0 %	0,00
8454 20	D	0 %		0 %	0,00
8454 30	D	0 %		0 %	1 209,51
8454 90	D	0 %		0 %	0,00
8455 10	D	0 %		0 %	1 115,10
8455 21	D	0 %		0 %	0,00
8455 22	D	0 %		0 %	0,00
8455 30	D	0 %		0 %	0,00
8455 90	D	0 %		0 %	0,00
8456 10	D	0 %		0 %	0,00
8456 20	D	0 %		0 %	0,00
8456 30	D	0 %		0 %	0,00
8456 90	D	0 %		0 %	0,00
8456 91	D	0 %		0 %	4,27
8457 10	D	0 %		0 %	0,00
8457 20	D	0 %		0 %	0,00
8457 30	D	0 %		0 %	0,00
8458 11	D	0 %		0 %	0,00
8458 19	D	0 %		0 %	0,00
8458 91	D	0 %		0 %	0,00
8458 99	D	0 %		0 %	0,00
8459 10	D	0 %		0 %	0,00
8459 21	D	0 %		0 %	0,00
8459 29	D	0 %		0 %	0,00
8459 31	D	0 %		0 %	0,00
8459 39	D	0 %		0 %	0,00
8459 40	D	0 %		0 %	0,00
8459 51	D	0 %		0 %	0,00

Kod HS	Kategoria wspólnej taryfy zewnętrznej	Stawka cła wspólnej taryfy zewnętrznej	Okres przygotowawczy	Stawka celna stosowana w 2013 r.	Wartość w USD
			2008-2012		Średni przywóz 2004-2006
8459 59	D	0 %		0 %	0,00
8459 61	D	0 %		0 %	0,00
8459 69	D	0 %		0 %	0,00
8459 70	D	0 %		0 %	0,00
8460 11	D	0 %		0 %	0,00
8460 19	D	0 %		0 %	0,00
8460 21	D	0 %		0 %	0,00
8460 29	D	0 %		0 %	0,00
8460 31	D	0 %		0 %	0,00
8460 39	D	0 %		0 %	0,00
8460 40	D	0 %		0 %	0,00
8460 90	D	0 %		0 %	16,62
8461 20	D	0 %		0 %	0,00
8461 30	D	0 %		0 %	0,00
8461 40	D	0 %		0 %	8,67
8461 50	D	0 %		0 %	2 175,53
8461 90	D	0 %		0 %	5 930,76
8462 10	D	0 %		0 %	0,00
8462 21	D	0 %		0 %	0,00
8462 29	D	0 %		0 %	0,00
8462 31	D	0 %		0 %	0,00
8462 39	D	0 %		0 %	0,00
8462 41	D	0 %		0 %	0,00
8462 49	D	0 %		0 %	0,00
8462 91	D	0 %		0 %	4,15
8462 99	D	0 %		0 %	0,00
8463 10	D	0 %		0 %	0,00
8463 20	D	0 %		0 %	0,00
8463 30	D	0 %		0 %	0,00
8463 90	D	0 %		0 %	0,00
8464 10	D	0 %		0 %	15,81
8464 20	D	0 %		0 %	0,00
8464 90	D	0 %		0 %	975,33
8465 10	D	0 %		0 %	0,00

Kod HS	Kategoria wspólnej taryfy zewnętrznej	Stawka cła wspólnej taryfy zewnętrznej	Okres przygotowawczy	Stawka celna stosowana w 2013 r.	Wartość w USD
			2008-2012		Średni przywóz 2004-2006
8465 91	D	0 %		0 %	16,69
8465 92	D	0 %		0 %	0,00
8465 93	D	0 %		0 %	728,64
8465 94	D	0 %		0 %	0,00
8465 95	D	0 %		0 %	0,00
8465 96	D	0 %		0 %	0,00
8465 99	D	0 %		0 %	1 604,23
8466 10	D	0 %		0 %	0,00
8466 20	D	0 %		0 %	0,00
8466 30	D	0 %		0 %	2 992,33
8466 91	D	0 %		0 %	36,00
8466 92	D	0 %		0 %	0,00
8466 93	D	0 %		0 %	870,00
8466 94	D	0 %		0 %	0,00
8467 11	D	0 %		0 %	0,00
8467 19	D	0 %		0 %	1 255,78
8467 21	D	0 %		0 %	72,52
8467 22	D	0 %		0 %	527,36
8467 29	D	0 %		0 %	1 062,56
8467 81	D	0 %		0 %	631,64
8467 89	D	0 %		0 %	300,51
8467 91	D	0 %		0 %	8,46
8467 92	D	0 %		0 %	0,00
8467 99	D	0 %		0 %	1 012,33
8468 10	D	0 %		0 %	0,00
8468 20	D	0 %		0 %	14,33
8468 80	D	0 %		0 %	6,17
8468 90	D	0 %		0 %	8,00
8469 00	D	0 %		0 %	0,00
8469 11	D	0 %		0 %	141,78
8469 30	D	0 %		0 %	123,52
8470 10	D	0 %		0 %	336,55
8470 21	D	0 %		0 %	0,00
8470 29	D	0 %		0 %	0,00

Kod HS	Kategoria wspólnej taryfy zewnętrznej	Stawka cła wspólnej taryfy zewnętrznej	Okres przygotowawczy	Stawka celna stosowana w 2013 r.	Wartość w USD
			2008-2012		Średni przywóz 2004-2006
8470 30	D	0 %		0 %	1 178,67
8470 50	D	0 %		0 %	0,00
8470 90	D	0 %		0 %	4 715,20
8471 10	D	0 %		0 %	68 964,60
8471 30	D	0 %		0 %	8 471,74
8471 41	D	0 %		0 %	597,24
8471 49	D	0 %		0 %	39 440,14
8471 50	D	0 %		0 %	2 675,86
8471 60	D	0 %		0 %	29 205,41
8471 70	D	0 %		0 %	590,44
8471 80	D	0 %		0 %	4 285,76
8471 90	D	0 %		0 %	150 367,95
8472 10	D	0 %		0 %	0,00
8472 20	D	0 %		0 %	233,33
8472 30	D	0 %		0 %	0,00
8472 90	D	0 %		0 %	14 421,84
8473 10	D	0 %		0 %	49,29
8473 21	D	0 %		0 %	0,00
8473 29	D	0 %		0 %	442,64
8473 30	D	0 %		0 %	146 959,99
8473 40	D	0 %		0 %	1 408,00
8473 50	D	0 %		0 %	3 716,50
8474 10	D	0 %		0 %	0,00
8474 20	D	0 %		0 %	5 520,16
8474 31	D	0 %		0 %	3 393,68
8474 32	D	0 %		0 %	0,00
8474 39	D	0 %		0 %	5 381,33
8474 80	D	0 %		0 %	28 842,45
8474 90	D	0 %		0 %	29 062,50
8475 10	D	0 %		0 %	0,00
8475 21	D	0 %		0 %	0,00
8475 29	D	0 %		0 %	0,00
8475 90	D	0 %		0 %	0,00
8476 21	D	0 %		0 %	0,00

Kod HS	Kategoria wspólnej taryfy zewnętrznej	Stawka cła wspólnej taryfy zewnętrznej	Okres przygotowawczy	Stawka celna stosowana w 2013 r.	Wartość w USD
			2008-2012		Średni przywóz 2004-2006
8476 29	D	0 %		0 %	0,00
8476 81	D	0 %		0 %	0,00
8476 89	D	0 %		0 %	0,00
8476 90	D	0 %		0 %	0,00
8477 10	D	0 %		0 %	0,00
8477 20	D	0 %		0 %	0,00
8477 30	D	0 %		0 %	0,00
8477 40	D	0 %		0 %	0,00
8477 51	D	0 %		0 %	0,00
8477 59	D	0 %		0 %	237,22
8477 80	D	0 %		0 %	24,00
8477 90	D	0 %		0 %	5 972,40
8478 10	D	0 %		0 %	0,00
8478 90	D	0 %		0 %	0,00
8479 10	D	0 %		0 %	9 590,60
8479 20	D	0 %		0 %	0,00
8479 30	D	0 %		0 %	0,00
8479 40	D	0 %		0 %	0,00
8479 50	D	0 %		0 %	0,00
8479 60	D	0 %		0 %	0,00
8479 81	D	0 %		0 %	0,00
8479 82	D	0 %		0 %	1 782,29
8479 89	D	0 %		0 %	6 947,86
8479 90	D	0 %		0 %	12 073,32
8481 10	D	0 %		0 %	0,00
8481 20	D	0 %		0 %	762,05
8481 30	D	0 %		0 %	0,00
8481 40	D	0 %		0 %	0,00
8481 90	D	0 %		0 %	24 638,92
8482 10	D	0 %		0 %	2 013,38
8482 20	D	0 %		0 %	0,00
8482 30	D	0 %		0 %	0,00
8482 40	D	0 %		0 %	0,00
8482 50	D	0 %		0 %	0,00

Kod HS	Kategoria wspólnej taryfy zewnętrznej	Stawka cła wspólnej taryfy zewnętrznej	Okres	Stawka celna stosowana w 2013 r.	Wartość w USD
			przygotowawczy		Średni przywóz 2004-2006
			2008-2012		
8482 80	D	0 %		0 %	0,00
8482 91	D	0 %		0 %	31,13
8482 99	D	0 %		0 %	0,00
8484 20	D	0 %		0 %	1 080,70
8484 90	D	0 %		0 %	18 239,63
8485 90	D	0 %		0 %	28 759,15
8486 10	D	0 %		0 %	0,00
8486 20	D	0 %		0 %	0,00
8486 30	D	0 %		0 %	0,00
8486 40	D	0 %		0 %	0,00
8486 90	D	0 %		0 %	0,00
8487 10	D	0 %		0 %	0,00
8501 10	D	0 %		0 %	52,76
8501 20	D	0 %		0 %	57,33
8501 31	D	0 %		0 %	0,00
8501 32	D	0 %		0 %	9,85
8501 33	D	0 %		0 %	0,00
8501 34	D	0 %		0 %	0,00
8501 53	D	0 %		0 %	0,00
8501 61	D	0 %		0 %	0,00
8501 62	D	0 %		0 %	31 869,01
8501 63	D	0 %		0 %	0,00
8501 64	D	0 %		0 %	706,48
8502 11	D	0 %		0 %	38 519,65
8502 12	D	0 %		0 %	2 655,72
8502 13	D	0 %		0 %	7 549,40
8502 20	D	0 %		0 %	6 441,41
8502 31	D	0 %		0 %	30 258,63
8502 39	D	0 %		0 %	8 001,88
8502 40	D	0 %		0 %	0,00
8504 21	D	0 %		0 %	40 703,59
8504 22	D	0 %		0 %	0,00
8504 23	D	0 %		0 %	0,00
8504 31	D	0 %		0 %	3 062,09

Kod HS	Kategoria wspólnej taryfy zewnętrznej	Stawka cła wspólnej taryfy zewnętrznej	Okres przygotowawczy	Stawka celna stosowana w 2013 r.	Wartość w USD
			2008-2012		Średni przywóz 2004-2006
8504 32	D	0 %		0 %	86,54
8504 33	D	0 %		0 %	37 325,01
8504 34	D	0 %		0 %	0,00
8504 40	D	0 %		0 %	46 687,07
8504 50	D	0 %		0 %	4 589,67
8504 90	D	0 %		0 %	378,26
8505 11	D	0 %		0 %	0,00
8505 19	D	0 %		0 %	0,00
8505 20	D	0 %		0 %	0,00
8505 90	D	0 %		0 %	171,89
8507 30	D	0 %		0 %	8,67
8507 40	D	0 %		0 %	0,00
8507 80	D	0 %		0 %	1 448,84
8511 20	D	0 %		0 %	0,00
8511 50	D	0 %		0 %	2 430,10
8511 90	D	0 %		0 %	1,66
8512 20	D	0 %		0 %	5 561,48
8512 30	D	0 %		0 %	0,00
8512 40	D	0 %		0 %	1 358,20
8512 90	D	0 %		0 %	878,17
8514 10	D	0 %		0 %	11,71
8514 20	D	0 %		0 %	0,00
8514 30	D	0 %		0 %	1 233,51
8514 40	D	0 %		0 %	95,77
8514 90	D	0 %		0 %	0,00
8515 11	D	0 %		0 %	0,00
8515 19	D	0 %		0 %	67,00
8515 21	D	0 %		0 %	0,00
8515 29	D	0 %		0 %	63,70
8515 31	D	0 %		0 %	0,00
8515 39	D	0 %		0 %	88,73
8515 80	D	0 %		0 %	7 471,35
8515 90	D	0 %		0 %	2 872,80
8517 12	D	0 %		0 %	0,00

Kod HS	Kategoria wspólnej taryfy zewnętrznej	Stawka cła wspólnej taryfy zewnętrznej	Okres przygotowawczy	Stawka celna stosowana w 2013 r.	Wartość w USD
			2008-2012		Średni przywóz 2004-2006
8517 18	D	0 %		0 %	0,00
8517 50	D	0 %		0 %	30 414,26
8517 61	D	0 %		0 %	0,00
8517 62	D	0 %		0 %	0,00
8517 69	D	0 %		0 %	0,00
8517 70	D	0 %		0 %	0,00
8517 90	D	0 %		0 %	274 681,51
8518 10	D	0 %		0 %	1 854,80
8518 21	D	0 %		0 %	3 307,50
8518 22	D	0 %		0 %	11 193,62
8518 29	D	0 %		0 %	4 542,60
8518 30	D	0 %		0 %	41,29
8518 40	D	0 %		0 %	9 988,98
8518 50	D	0 %		0 %	22 311,61
8518 90	D	0 %		0 %	8 025,51
8519 21	D	0 %		0 %	9,37
8523 52	D	0 %		0 %	0,00
8523 59	D	0 %		0 %	0,00
8523 80	D	0 %		0 %	0,00
8525 40	D	0 %		0 %	2 640,71
8525 50	D	0 %		0 %	0,00
8525 60	D	0 %		0 %	0,00
8525 80	D	0 %		0 %	0,00
8526 10	D	0 %		0 %	144,26
8526 91	D	0 %		0 %	14 349,80
8526 92	D	0 %		0 %	6,69
8528 41	D	0 %		0 %	0,00
8528 51	D	0 %		0 %	0,00
8528 61	D	0 %		0 %	0,00
8530 10	D	0 %		0 %	0,00
8530 80	D	0 %		0 %	0,00
8530 90	D	0 %		0 %	2 408,21
8531 20	D	0 %		0 %	0,00
8531 80	D	0 %		0 %	1 993,00

Kod HS	Kategoria wspólnej taryfy zewnętrznej	Stawka cła wspólnej taryfy zewnętrznej	Okres przygotowawczy	Stawka celna stosowana w 2013 r.	Wartość w USD
			2008-2012		Średni przywóz 2004-2006
8531 90	D	0 %		0 %	20,95
8532 10	D	0 %		0 %	0,00
8532 21	D	0 %		0 %	0,00
8532 22	D	0 %		0 %	0,00
8532 23	D	0 %		0 %	0,00
8532 24	D	0 %		0 %	0,00
8532 25	D	0 %		0 %	0,00
8532 29	D	0 %		0 %	0,00
8532 30	D	0 %		0 %	172,33
8532 90	D	0 %		0 %	0,00
8533 10	D	0 %		0 %	0,00
8533 21	D	0 %		0 %	0,00
8533 29	D	0 %		0 %	0,00
8533 31	D	0 %		0 %	0,00
8533 39	D	0 %		0 %	0,00
8533 40	D	0 %		0 %	0,00
8533 90	D	0 %		0 %	0,00
8534 00	D	0 %		0 %	0,00
8535 29	D	0 %		0 %	2 003,74
8535 40	D	0 %		0 %	6 333,05
8536 30	D	0 %		0 %	165,83
8536 69	D	0 %		0 %	8 285,32
8536 90	D	0 %		0 %	50 663,84
8538 10	D	0 %		0 %	0,00
8538 90	D	0 %		0 %	6 046,11
8539 10	D	0 %		0 %	110,33
8539 29	D	0 %		0 %	532,57
8539 32	D	0 %		0 %	0,00
8539 39	D	0 %		0 %	6,35
8539 41	D	0 %		0 %	0,00
8539 49	D	0 %		0 %	0,00
8540 11	D	0 %		0 %	0,00
8540 12	D	0 %		0 %	0,00
8540 20	D	0 %		0 %	16,45

Kod HS	Kategoria wspólnej taryfy zewnętrznej	Stawka cła wspólnej taryfy zewnętrznej	Okres przygotowawczy	Stawka celna stosowana w 2013 r.	Wartość w USD
			2008-2012		Średni przywóz 2004-2006
8540 40	D	0 %		0 %	0,00
8540 50	D	0 %		0 %	0,00
8540 60	D	0 %		0 %	0,00
8540 71	D	0 %		0 %	0,00
8540 72	D	0 %		0 %	0,00
8540 79	D	0 %		0 %	0,00
8540 81	D	0 %		0 %	0,00
8540 89	D	0 %		0 %	20,45
8540 91	D	0 %		0 %	0,00
8540 99	D	0 %		0 %	4,33
8541 10	D	0 %		0 %	0,00
8541 21	D	0 %		0 %	0,00
8541 29	D	0 %		0 %	0,00
8541 30	D	0 %		0 %	0,00
8541 40	D	0 %		0 %	12 098,67
8541 50	D	0 %		0 %	831,60
8541 60	D	0 %		0 %	0,00
8541 90	D	0 %		0 %	0,00
8542 10	D	0 %		0 %	288 948,77
8542 21	D	0 %		0 %	100 333,84
8542 31	D	0 %		0 %	0,00
8542 32	D	0 %		0 %	0,00
8542 33	D	0 %		0 %	0,00
8542 39	D	0 %		0 %	0,00
8542 90	D	0 %		0 %	921,67
8543 10	D	0 %		0 %	0,00
8543 20	D	0 %		0 %	0,00
8543 30	D	0 %		0 %	4,33
8543 70	D	0 %		0 %	0,00
8543 81	D	0 %		0 %	6 287,83
8543 90	D	0 %		0 %	0,00
8545 11	D	0 %		0 %	0,00
8545 19	D	0 %		0 %	0,00
8545 20	D	0 %		0 %	462,72

Kod HS	Kategoria wspólnej taryfy zewnętrznej	Stawka cła wspólnej taryfy zewnętrznej	Okres przygotowawczy	Stawka celna stosowana w 2013 r.	Wartość w USD
			2008-2012		Średni przywóz 2004-2006
8545 90	D	0 %		0 %	10,67
8546 10	D	0 %		0 %	3 818,29
8548 10	D	0 %		0 %	222 699,29
8548 90	D	0 %		0 %	648,27
8601 10	D	0 %		0 %	0,00
8601 20	D	0 %		0 %	0,00
8602 10	D	0 %		0 %	0,00
8602 90	D	0 %		0 %	0,00
8603 10	D	0 %		0 %	0,00
8603 90	D	0 %		0 %	0,00
8604 00	D	0 %		0 %	0,00
8608 00	D	0 %		0 %	0,00
8701 10	D	0 %		0 %	85,63
8701 20	D	0 %		0 %	10 892,14
8701 30	D	0 %		0 %	0,00
8701 90	D	0 %		0 %	756,00
8704 10	D	0 %		0 %	5 481,00
8704 23	D	0 %		0 %	3 213,00
8704 32	D	0 %		0 %	4 479,55
8706 00	D	0 %		0 %	7 347,45
8707 10	D	0 %		0 %	374,93
8707 90	D	0 %		0 %	34,43
8708 29	D	0 %		0 %	31 946,13
8708 40	D	0 %		0 %	155,25
8708 50	D	0 %		0 %	97,68
8708 94	D	0 %		0 %	2 360,11
8709 11	D	0 %		0 %	0,00
8709 19	D	0 %		0 %	9,91
8709 90	D	0 %		0 %	33,68
8710 00	D	0 %		0 %	0,00
8714 11	D	0 %		0 %	0,00
8714 19	D	0 %		0 %	41,67
8714 91	D	0 %		0 %	652,05
8714 92	D	0 %		0 %	0,00

Kod HS	Kategoria wspólnej taryfy zewnętrznej	Stawka cła wspólnej taryfy zewnętrznej	Okres	Stawka celna stosowana w 2013 r.	Wartość w USD
			przygotowawczy		Średni przywóz 2004-2006
			2008-2012		
8714 93	D	0 %		0 %	0,00
8714 94	D	0 %		0 %	233,79
8714 95	D	0 %		0 %	0,00
8714 96	D	0 %		0 %	0,00
8714 99	D	0 %		0 %	3 340,38
8716 90	D	0 %		0 %	1 280,80
8802 11	D	0 %		0 %	0,00
8802 12	D	0 %		0 %	0,00
8802 30	D	0 %		0 %	0,00
8802 40	D	0 %		0 %	0,00
8802 60	D	0 %		0 %	0,00
8803 10	D	0 %		0 %	0,00
8803 20	D	0 %		0 %	0,00
8803 30	D	0 %		0 %	6 270,94
8803 90	D	0 %		0 %	0,00
8804 00	D	0 %		0 %	0,00
8805 10	D	0 %		0 %	0,00
8805 21	D	0 %		0 %	0,00
8805 29	D	0 %		0 %	0,00
8901 10	D	0 %		0 %	53 827,20
8901 20	D	0 %		0 %	0,00
8901 30	D	0 %		0 %	0,00
8901 90	D	0 %		0 %	0,00
8902 00	D	0 %		0 %	0,00
8904 00	D	0 %		0 %	0,00
8905 10	D	0 %		0 %	0,00
8905 20	D	0 %		0 %	0,00
8905 90	D	0 %		0 %	0,00
8906 10	D	0 %		0 %	0,00
8906 90	D	0 %		0 %	3 780,00
8907 90	D	0 %		0 %	0,00
9005 80	D	0 %		0 %	16,25
9005 90	D	0 %		0 %	27,67
9006 61	D	0 %		0 %	0,00

Kod HS	Kategoria wspólnej taryfy zewnętrznej	Stawka cła wspólnej taryfy zewnętrznej	Okres przygotowawczy	Stawka celna stosowana w 2013 r.	Wartość w USD
			2008-2012		Średni przywóz 2004-2006
9006 69	D	0 %		0 %	0,00
9007 19	D	0 %		0 %	0,00
9007 20	D	0 %		0 %	0,00
9007 91	D	0 %		0 %	0,00
9007 92	D	0 %		0 %	0,00
9008 90	D	0 %		0 %	0,00
9010 10	D	0 %		0 %	2 098,19
9010 41	D	0 %		0 %	192,07
9010 50	D	0 %		0 %	0,00
9010 60	D	0 %		0 %	0,00
9010 90	D	0 %		0 %	0,00
9011 10	D	0 %		0 %	4 835,00
9011 20	D	0 %		0 %	0,00
9011 80	D	0 %		0 %	0,00
9011 90	D	0 %		0 %	0,00
9012 10	D	0 %		0 %	0,00
9012 90	D	0 %		0 %	0,00
9013 10	D	0 %		0 %	0,00
9013 20	D	0 %		0 %	0,00
9013 80	D	0 %		0 %	0,00
9013 90	D	0 %		0 %	0,00
9014 10	D	0 %		0 %	0,00
9014 20	D	0 %		0 %	0,00
9014 80	D	0 %		0 %	0,00
9014 90	D	0 %		0 %	76,00
9015 10	D	0 %		0 %	0,00
9015 20	D	0 %		0 %	0,00
9015 30	D	0 %		0 %	54,67
9015 40	D	0 %		0 %	0,00
9015 80	D	0 %		0 %	2 448,88
9015 90	D	0 %		0 %	3 047,44
9016 00	D	0 %		0 %	2 785,10
9017 10	D	0 %		0 %	0,00
9017 20	D	0 %		0 %	6 948,33

Kod HS	Kategoria wspólnej taryfy zewnętrznej	Stawka cła wspólnej taryfy zewnętrznej	Okres przygotowawczy	Stawka celna stosowana w 2013 r.	Wartość w USD
			2008-2012		Średni przywóz 2004-2006
9017 30	D	0 %		0 %	0,00
9017 80	D	0 %		0 %	94,33
9017 90	D	0 %		0 %	0,00
9018 11	D	0 %		0 %	2 670,95
9018 12	D	0 %		0 %	0,00
9018 13	D	0 %		0 %	0,00
9018 14	D	0 %		0 %	0,00
9018 19	D	0 %		0 %	3 024,00
9018 20	D	0 %		0 %	0,00
9018 31	D	0 %		0 %	16 524,41
9018 32	D	0 %		0 %	575,73
9018 39	D	0 %		0 %	2 363,63
9018 41	D	0 %		0 %	0,00
9018 49	D	0 %		0 %	695,52
9018 50	D	0 %		0 %	0,00
9018 90	D	0 %		0 %	68 803,13
9019 10	D	0 %		0 %	43,67
9019 20	D	0 %		0 %	0,00
9020 00	D	0 %		0 %	0,00
9022 12	D	0 %		0 %	0,00
9022 13	D	0 %		0 %	0,00
9022 14	D	0 %		0 %	0,00
9022 19	D	0 %		0 %	0,00
9022 21	D	0 %		0 %	0,00
9022 29	D	0 %		0 %	0,00
9022 30	D	0 %		0 %	0,00
9022 90	D	0 %		0 %	270,42
9023 00	D	0 %		0 %	0,00
9024 10	D	0 %		0 %	0,00
9024 80	D	0 %		0 %	1 442,07
9024 90	D	0 %		0 %	0,00
9025 11	D	0 %		0 %	13 650,33
9025 19	D	0 %		0 %	0,00
9025 80	D	0 %		0 %	0,00

Kod HS	Kategoria wspólnej taryfy zewnętrznej	Stawka cła wspólnej taryfy zewnętrznej	Okres przygotowawczy	Stawka celna stosowana w 2013 r.	Wartość w USD
			2008-2012		Średni przywóz 2004-2006
9025 90	D	0 %		0 %	0,00
9026 10	D	0 %		0 %	1 362,39
9026 20	D	0 %		0 %	196,20
9026 80	D	0 %		0 %	3 760,43
9026 90	D	0 %		0 %	0,00
9027 10	D	0 %		0 %	582,50
9027 20	D	0 %		0 %	0,00
9027 30	D	0 %		0 %	0,00
9027 50	D	0 %		0 %	0,00
9027 80	D	0 %		0 %	30 638,03
9028 10	D	0 %		0 %	0,00
9028 20	D	0 %		0 %	26 759,55
9028 30	D	0 %		0 %	14,31
9028 90	D	0 %		0 %	0,00
9029 10	D	0 %		0 %	28,93
9029 20	D	0 %		0 %	0,00
9029 90	D	0 %		0 %	0,00
9030 10	D	0 %		0 %	0,00
9030 20	D	0 %		0 %	885,67
9030 31	D	0 %		0 %	0,00
9030 32	D	0 %		0 %	0,00
9030 33	D	0 %		0 %	0,00
9030 39	D	0 %		0 %	4 649,31
9030 40	D	0 %		0 %	0,00
9030 82	D	0 %		0 %	0,00
9030 84	D	0 %		0 %	0,00
9030 89	D	0 %		0 %	210,55
9030 90	D	0 %		0 %	0,00
9031 10	D	0 %		0 %	0,00
9031 20	D	0 %		0 %	0,00
9031 41	D	0 %		0 %	0,00
9031 49	D	0 %		0 %	0,00
9031 80	D	0 %		0 %	6 218,92
9031 90	D	0 %		0 %	0,00

			Okres przygotowawczy		Wartość w USD
Kod HS	Kategoria wspólnej taryfy zewnętrznej	Stawka cła wspólnej taryfy zewnętrznej	2008-2012	Stawka celna stosowana w 2013 r.	Średni przywóz 2004-2006
9032 10	D	0 %		0 %	0,00
9032 20	D	0 %		0 %	1 548,73
9032 81	D	0 %		0 %	0,00
9032 89	D	0 %		0 %	20,33
9032 90	D	0 %		0 %	0,00
9033 00	D	0 %		0 %	715,25
9104 00	D	0 %		0 %	0,00
9106 10	D	0 %		0 %	0,00
9106 90	D	0 %		0 %	150,98
9107 00	D	0 %		0 %	0,00
9301 11	D	0 %		0 %	0,00
9301 19	D	0 %		0 %	0,00
9301 20	D	0 %		0 %	0,00
9301 90	D	0 %		0 %	0,00
9401 10	D	0 %		0 %	39,38
9402 10	D	0 %		0 %	6 630,04
9402 90	D	0 %		0 %	104 898,38
9508 10	D	0 %		0 %	0,00
9508 90	D	0 %		0 %	0,00
9618 00	D	0 %		0 %	0,00
					6 836 871,68
Całkowity przywóz z UE					31 783 748,37
Całkowity przywóz surowców i dóbr inwestycyjnych					6 836 871,68
Udział surowców i dóbr inwestycyjnych w całkowitym przywozie					21,51 %

Plan liberalizacji

				Okres przygotowawczy	Redukcja stawek celnych w %									
Komory – towary pośrednie				20 %			50 %			70 %		100 %	Wartość w USD	
Kod HS	Kategoria wspólnej taryfy zewnętrznej	Stawka cła wspólnej taryfy zewnętrznej	2008-2013	Cło 2014	Cło 2015	Cło 2016	Cło 2017	Cło 2018	Cło 2019	Cło 2020	Cło 2021	Cło 2022	Średni przywóz 2004-2006	
0210 11	B	10 %		8 %	8 %	8 %	5 %	5 %	5 %	3 %	3 %	0 %	0,00	
0210 12	B	10 %		8 %	8 %	8 %	5 %	5 %	5 %	3 %	3 %	0 %	111,17	
0210 19	B	10 %		8 %	8 %	8 %	5 %	5 %	5 %	3 %	3 %	0 %	374,72	

			Okres przygotowawczy	Redukcja stawek celnych w %									
Komory – towary pośrednie				20 %			50 %			70 %		100 %	Wartość w USD
Kod HS	Kategoria wspólnej taryfy zewnętrznej	Stawka cła wspólnej taryfy zewnętrznej	2008-2013	Cło 2014	Cło 2015	Cło 2016	Cło 2017	Cło 2018	Cło 2019	Cło 2020	Cło 2021	Cło 2022	Średni przywóz 2004-2006
0210 20	B	10 %		8 %	8 %	8 %	5 %	5 %	5 %	3 %	3 %	0 %	0,00
0210 91	B	10 %		8 %	8 %	8 %	5 %	5 %	5 %	3 %	3 %	0 %	0,00
0210 92	B	10 %		8 %	8 %	8 %	5 %	5 %	5 %	3 %	3 %	0 %	127,00
0210 93	B	10 %		8 %	8 %	8 %	5 %	5 %	5 %	3 %	3 %	0 %	0,00
0210 99	B	10 %		8 %	8 %	8 %	5 %	5 %	5 %	3 %	3 %	0 %	0,00
0305 10	B	10 %		8 %	8 %	8 %	5 %	5 %	5 %	3 %	3 %	0 %	0,00
0305 20	B	10 %		8 %	8 %	8 %	5 %	5 %	5 %	3 %	3 %	0 %	0,00
0305 30	B	10 %		8 %	8 %	8 %	5 %	5 %	5 %	3 %	3 %	0 %	0,00
0305 41	B	10 %		8 %	8 %	8 %	5 %	5 %	5 %	3 %	3 %	0 %	67,33
0305 42	B	10 %		8 %	8 %	8 %	5 %	5 %	5 %	3 %	3 %	0 %	0,00
0305 49	B	10 %		8 %	8 %	8 %	5 %	5 %	5 %	3 %	3 %	0 %	110,33
0402 29	B	10 %		8 %	8 %	8 %	5 %	5 %	5 %	3 %	3 %	0 %	0,00
0402 91	B	10 %		8 %	8 %	8 %	5 %	5 %	5 %	3 %	3 %	0 %	0,00
0402 99	B	10 %		8 %	8 %	8 %	5 %	5 %	5 %	3 %	3 %	0 %	20 838,31
0404 10	B	10 %		8 %	8 %	8 %	5 %	5 %	5 %	3 %	3 %	0 %	477,41
0404 90	B	10 %		8 %	8 %	8 %	5 %	5 %	5 %	3 %	3 %	0 %	0,00
0408 11	B	10 %		8 %	8 %	8 %	5 %	5 %	5 %	3 %	3 %	0 %	0,00
0408 19	B	10 %		8 %	8 %	8 %	5 %	5 %	5 %	3 %	3 %	0 %	0,00
0408 91	B	10 %		8 %	8 %	8 %	5 %	5 %	5 %	3 %	3 %	0 %	0,00
0408 99	B	10 %		8 %	8 %	8 %	5 %	5 %	5 %	3 %	3 %	0 %	0,00
0410 00	B	10 %		8 %	8 %	8 %	5 %	5 %	5 %	3 %	3 %	0 %	0,00
0711 20	B	10 %		8 %	8 %	8 %	5 %	5 %	5 %	3 %	3 %	0 %	0,00
0711 40	B	10 %		8 %	8 %	8 %	5 %	5 %	5 %	3 %	3 %	0 %	0,00
0711 51	B	10 %		8 %	8 %	8 %	5 %	5 %	5 %	3 %	3 %	0 %	0,00
0711 59	B	10 %		8 %	8 %	8 %	5 %	5 %	5 %	3 %	3 %	0 %	0,00
0711 90	B	10 %		8 %	8 %	8 %	5 %	5 %	5 %	3 %	3 %	0 %	1 457,95
0712 20	B	10 %		8 %	8 %	8 %	5 %	5 %	5 %	3 %	3 %	0 %	0,00
0712 31	B	10 %		8 %	8 %	8 %	5 %	5 %	5 %	3 %	3 %	0 %	0,00
0712 32	B	10 %		8 %	8 %	8 %	5 %	5 %	5 %	3 %	3 %	0 %	0,00
0712 33	B	10 %		8 %	8 %	8 %	5 %	5 %	5 %	3 %	3 %	0 %	0,00
0712 39	B	10 %		8 %	8 %	8 %	5 %	5 %	5 %	3 %	3 %	0 %	0,00
0712 90	B	10 %		8 %	8 %	8 %	5 %	5 %	5 %	3 %	3 %	0 %	0,00

			Okres przygotowawczy	Redukcja stawek celnych w %									
Komory – towary pośrednie				20 %			50 %			70 %		100 %	Wartość w USD
Kod HS	Kategoria wspólnej taryfy zewnętrznej	Stawka cła wspólnej taryfy zewnętrznej	2008-2013	Cło 2014	Cło 2015	Cło 2016	Cło 2017	Cło 2018	Cło 2019	Cło 2020	Cło 2021	Cło 2022	Średni przywóz 2004-2006
0901 21	B	10 %		8 %	8 %	8 %	5 %	5 %	5 %	3 %	3 %	0 %	1 863,36
0901 22	B	10 %		8 %	8 %	8 %	5 %	5 %	5 %	3 %	3 %	0 %	328,69
1102 10	B	10 %		8 %	8 %	8 %	5 %	5 %	5 %	3 %	3 %	0 %	0,00
1102 20	B	10 %		8 %	8 %	8 %	5 %	5 %	5 %	3 %	3 %	0 %	3 326,68
1102 90	B	10 %		8 %	8 %	8 %	5 %	5 %	5 %	3 %	3 %	0 %	10 107,53
1103 11	B	10 %		8 %	8 %	8 %	5 %	5 %	5 %	3 %	3 %	0 %	0,00
1103 13	B	10 %		8 %	8 %	8 %	5 %	5 %	5 %	3 %	3 %	0 %	0,00
1103 19	B	10 %		8 %	8 %	8 %	5 %	5 %	5 %	3 %	3 %	0 %	6,19
1103 20	B	10 %		8 %	8 %	8 %	5 %	5 %	5 %	3 %	3 %	0 %	0,00
1104 12	B	10 %		8 %	8 %	8 %	5 %	5 %	5 %	3 %	3 %	0 %	0,00
1104 19	B	10 %		8 %	8 %	8 %	5 %	5 %	5 %	3 %	3 %	0 %	0,00
1104 22	B	10 %		8 %	8 %	8 %	5 %	5 %	5 %	3 %	3 %	0 %	0,00
1104 23	B	10 %		8 %	8 %	8 %	5 %	5 %	5 %	3 %	3 %	0 %	0,00
1104 29	B	10 %		8 %	8 %	8 %	5 %	5 %	5 %	3 %	3 %	0 %	0,00
1104 30	B	10 %		8 %	8 %	8 %	5 %	5 %	5 %	3 %	3 %	0 %	0,00
1105 10	B	10 %		8 %	8 %	8 %	5 %	5 %	5 %	3 %	3 %	0 %	26,33
1105 20	B	10 %		8 %	8 %	8 %	5 %	5 %	5 %	3 %	3 %	0 %	272,17
1106 10	B	10 %		8 %	8 %	8 %	5 %	5 %	5 %	3 %	3 %	0 %	0,00
1106 20	B	10 %		8 %	8 %	8 %	5 %	5 %	5 %	3 %	3 %	0 %	0,00
1106 30	B	10 %		8 %	8 %	8 %	5 %	5 %	5 %	3 %	3 %	0 %	0,00
1107 10	B	10 %		8 %	8 %	8 %	5 %	5 %	5 %	3 %	3 %	0 %	0,00
1107 20	B	10 %		8 %	8 %	8 %	5 %	5 %	5 %	3 %	3 %	0 %	0,00
1108 11	B	10 %		8 %	8 %	8 %	5 %	5 %	5 %	3 %	3 %	0 %	0,00
1108 12	B	10 %		8 %	8 %	8 %	5 %	5 %	5 %	3 %	3 %	0 %	0,00
1108 13	B	10 %		8 %	8 %	8 %	5 %	5 %	5 %	3 %	3 %	0 %	393,00
1108 19	B	10 %		8 %	8 %	8 %	5 %	5 %	5 %	3 %	3 %	0 %	0,00
1108 20	B	10 %		8 %	8 %	8 %	5 %	5 %	5 %	3 %	3 %	0 %	0,00
1109 00	B	10 %		8 %	8 %	8 %	5 %	5 %	5 %	3 %	3 %	0 %	0,00
1208 10	B	10 %		8 %	8 %	8 %	5 %	5 %	5 %	3 %	3 %	0 %	0,00
1208 90	B	10 %		8 %	8 %	8 %	5 %	5 %	5 %	3 %	3 %	0 %	0,00
1302 13	B	10 %		8 %	8 %	8 %	5 %	5 %	5 %	3 %	3 %	0 %	0,00
1302 31	B	10 %		8 %	8 %	8 %	5 %	5 %	5 %	3 %	3 %	0 %	0,00

			Okres przygotowawczy	Redukcja stawek celnych w %									
Komory – towary pośrednie				20 %			50 %			70 %		100 %	Wartość w USD
Kod HS	Kategoria wspólnej taryfy zewnętrznej	Stawka cła wspólnej taryfy zewnętrznej	2008-2013	Cło 2014	Cło 2015	Cło 2016	Cło 2017	Cło 2018	Cło 2019	Cło 2020	Cło 2021	Cło 2022	Średni przywóz 2004-2006
1302 32	B	10 %		8 %	8 %	8 %	5 %	5 %	5 %	3 %	3 %	0 %	0,00
1302 39	B	10 %		8 %	8 %	8 %	5 %	5 %	5 %	3 %	3 %	0 %	0,00
1501 00	B	10 %		8 %	8 %	8 %	5 %	5 %	5 %	3 %	3 %	0 %	0,00
1502 00	B	10 %		8 %	8 %	8 %	5 %	5 %	5 %	3 %	3 %	0 %	0,00
1503 00	B	10 %		8 %	8 %	8 %	5 %	5 %	5 %	3 %	3 %	0 %	0,00
1504 10	B	10 %		8 %	8 %	8 %	5 %	5 %	5 %	3 %	3 %	0 %	0,00
1504 20	B	10 %		8 %	8 %	8 %	5 %	5 %	5 %	3 %	3 %	0 %	0,00
1504 30	B	10 %		8 %	8 %	8 %	5 %	5 %	5 %	3 %	3 %	0 %	0,00
1505 00	B	10 %		8 %	8 %	8 %	5 %	5 %	5 %	3 %	3 %	0 %	0,00
1506 00	B	10 %		8 %	8 %	8 %	5 %	5 %	5 %	3 %	3 %	0 %	8,33
1507 10	B	10 %		8 %	8 %	8 %	5 %	5 %	5 %	3 %	3 %	0 %	28 464,80
1507 90	B	10 %		8 %	8 %	8 %	5 %	5 %	5 %	3 %	3 %	0 %	21 264,81
1508 10	B	10 %		8 %	8 %	8 %	5 %	5 %	5 %	3 %	3 %	0 %	0,00
1508 90	B	10 %		8 %	8 %	8 %	5 %	5 %	5 %	3 %	3 %	0 %	0,00
1509 10	B	10 %		8 %	8 %	8 %	5 %	5 %	5 %	3 %	3 %	0 %	632,00
1509 90	B	10 %		8 %	8 %	8 %	5 %	5 %	5 %	3 %	3 %	0 %	471,03
1511 10	B	10 %		8 %	8 %	8 %	5 %	5 %	5 %	3 %	3 %	0 %	0,00
1511 90	B	10 %		8 %	8 %	8 %	5 %	5 %	5 %	3 %	3 %	0 %	5 011,67
1512 11	B	10 %		8 %	8 %	8 %	5 %	5 %	5 %	3 %	3 %	0 %	0,00
1512 19	B	10 %		8 %	8 %	8 %	5 %	5 %	5 %	3 %	3 %	0 %	5 362,01
1512 21	B	10 %		8 %	8 %	8 %	5 %	5 %	5 %	3 %	3 %	0 %	0,00
1512 29	B	10 %		8 %	8 %	8 %	5 %	5 %	5 %	3 %	3 %	0 %	0,00
1513 11	B	10 %		8 %	8 %	8 %	5 %	5 %	5 %	3 %	3 %	0 %	0,00
1513 19	B	10 %		8 %	8 %	8 %	5 %	5 %	5 %	3 %	3 %	0 %	0,00
1513 21	B	10 %		8 %	8 %	8 %	5 %	5 %	5 %	3 %	3 %	0 %	0,00
1513 29	B	10 %		8 %	8 %	8 %	5 %	5 %	5 %	3 %	3 %	0 %	0,00
1514 11	B	10 %		8 %	8 %	8 %	5 %	5 %	5 %	3 %	3 %	0 %	0,00
1514 19	B	10 %		8 %	8 %	8 %	5 %	5 %	5 %	3 %	3 %	0 %	0,00
1514 91	B	10 %		8 %	8 %	8 %	5 %	5 %	5 %	3 %	3 %	0 %	0,00
1514 99	B	10 %		8 %	8 %	8 %	5 %	5 %	5 %	3 %	3 %	0 %	0,00
1515 11	B	10 %		8 %	8 %	8 %	5 %	5 %	5 %	3 %	3 %	0 %	0,00
1515 19	B	10 %		8 %	8 %	8 %	5 %	5 %	5 %	3 %	3 %	0 %	0,00

			Okres przygotowawczy	Redukcja stawek celnych w %									
Komory – towary pośrednie				20 %			50 %			70 %		100 %	Wartość w USD
Kod HS	Kategoria wspólnej taryfy zewnętrznej	Stawka cła wspólnej taryfy zewnętrznej	2008-2013	Cło 2014	Cło 2015	Cło 2016	Cło 2017	Cło 2018	Cło 2019	Cło 2020	Cło 2021	Cło 2022	Średni przywóz 2004-2006
1515 21	B	10 %		8 %	8 %	8 %	5 %	5 %	5 %	3 %	3 %	0 %	0,00
1515 29	B	10 %		8 %	8 %	8 %	5 %	5 %	5 %	3 %	3 %	0 %	0,00
1515 30	B	10 %		8 %	8 %	8 %	5 %	5 %	5 %	3 %	3 %	0 %	0,00
1515 50	B	10 %		8 %	8 %	8 %	5 %	5 %	5 %	3 %	3 %	0 %	0,00
1516 10	B	10 %		8 %	8 %	8 %	5 %	5 %	5 %	3 %	3 %	0 %	12 282,67
1516 20	B	10 %		8 %	8 %	8 %	5 %	5 %	5 %	3 %	3 %	0 %	72 123,32
1518 00	B	10 %		8 %	8 %	8 %	5 %	5 %	5 %	3 %	3 %	0 %	305,18
1520 00	B	10 %		8 %	8 %	8 %	5 %	5 %	5 %	3 %	3 %	0 %	0,00
1521 10	B	10 %		8 %	8 %	8 %	5 %	5 %	5 %	3 %	3 %	0 %	0,00
1521 90	B	10 %		8 %	8 %	8 %	5 %	5 %	5 %	3 %	3 %	0 %	0,00
1603 00	B	10 %		8 %	8 %	8 %	5 %	5 %	5 %	3 %	3 %	0 %	0,00
1701 11	B	10 %		8 %	8 %	8 %	5 %	5 %	5 %	3 %	3 %	0 %	19 082,08
1701 12	B	10 %		8 %	8 %	8 %	5 %	5 %	5 %	3 %	3 %	0 %	214,58
1701 91	B	10 %		8 %	8 %	8 %	5 %	5 %	5 %	3 %	3 %	0 %	211,51
1701 99	B	10 %		8 %	8 %	8 %	5 %	5 %	5 %	3 %	3 %	0 %	122 675,09
1702 11	B	10 %		8 %	8 %	8 %	5 %	5 %	5 %	3 %	3 %	0 %	0,00
1702 19	B	10 %		8 %	8 %	8 %	5 %	5 %	5 %	3 %	3 %	0 %	0,00
1702 20	B	10 %		8 %	8 %	8 %	5 %	5 %	5 %	3 %	3 %	0 %	0,00
1702 30	B	10 %		8 %	8 %	8 %	5 %	5 %	5 %	3 %	3 %	0 %	0,00
1702 40	B	10 %		8 %	8 %	8 %	5 %	5 %	5 %	3 %	3 %	0 %	0,00
1702 50	B	10 %		8 %	8 %	8 %	5 %	5 %	5 %	3 %	3 %	0 %	0,00
1702 60	B	10 %		8 %	8 %	8 %	5 %	5 %	5 %	3 %	3 %	0 %	14,93
1702 90	B	10 %		8 %	8 %	8 %	5 %	5 %	5 %	3 %	3 %	0 %	53,67
1703 10	B	10 %		8 %	8 %	8 %	5 %	5 %	5 %	3 %	3 %	0 %	0,00
1703 90	B	10 %		8 %	8 %	8 %	5 %	5 %	5 %	3 %	3 %	0 %	0,00
1803 10	B	10 %		8 %	8 %	8 %	5 %	5 %	5 %	3 %	3 %	0 %	0,00
1803 20	B	10 %		8 %	8 %	8 %	5 %	5 %	5 %	3 %	3 %	0 %	0,00
1804 00	B	10 %		8 %	8 %	8 %	5 %	5 %	5 %	3 %	3 %	0 %	0,00
1805 00	B	10 %		8 %	8 %	8 %	5 %	5 %	5 %	3 %	3 %	0 %	162,67
1806 10	B	10 %		8 %	8 %	8 %	5 %	5 %	5 %	3 %	3 %	0 %	124,03
1806 20	B	10 %		8 %	8 %	8 %	5 %	5 %	5 %	3 %	3 %	0 %	0,00
1901 90	B	10 %		8 %	8 %	8 %	5 %	5 %	5 %	3 %	3 %	0 %	20 576,79

			Okres przygotowawczy	Redukcja stawek celnych w %									
Komory – towary pośrednie				20 %			50 %			70 %		100 %	Wartość w USD
Kod HS	Kategoria wspólnej taryfy zewnętrznej	Stawka cła wspólnej taryfy zewnętrznej	2008-2013	Cło 2014	Cło 2015	Cło 2016	Cło 2017	Cło 2018	Cło 2019	Cło 2020	Cło 2021	Cło 2022	Średni przywóz 2004-2006
1903 00	B	10 %		8 %	8 %	8 %	5 %	5 %	5 %	3 %	3 %	0 %	0,00
2102 10	B	10 %		8 %	8 %	8 %	5 %	5 %	5 %	3 %	3 %	0 %	12 878,42
2102 20	B	10 %		8 %	8 %	8 %	5 %	5 %	5 %	3 %	3 %	0 %	0,00
2102 30	B	10 %		8 %	8 %	8 %	5 %	5 %	5 %	3 %	3 %	0 %	12 219,93
2207 10	B	10 %		8 %	8 %	8 %	5 %	5 %	5 %	3 %	3 %	0 %	10 294,45
2207 20	B	10 %		8 %	8 %	8 %	5 %	5 %	5 %	3 %	3 %	0 %	884,50
2301 10	B	10 %		8 %	8 %	8 %	5 %	5 %	5 %	3 %	3 %	0 %	0,00
2301 20	B	10 %		8 %	8 %	8 %	5 %	5 %	5 %	3 %	3 %	0 %	0,00
2304 00	B	10 %		8 %	8 %	8 %	5 %	5 %	5 %	3 %	3 %	0 %	0,00
2305 00	B	10 %		8 %	8 %	8 %	5 %	5 %	5 %	3 %	3 %	0 %	0,00
2306 10	B	10 %		8 %	8 %	8 %	5 %	5 %	5 %	3 %	3 %	0 %	0,00
2306 20	B	10 %		8 %	8 %	8 %	5 %	5 %	5 %	3 %	3 %	0 %	0,00
2306 30	B	10 %		8 %	8 %	8 %	5 %	5 %	5 %	3 %	3 %	0 %	0,00
2306 41	B	10 %		8 %	8 %	8 %	5 %	5 %	5 %	3 %	3 %	0 %	0,00
2306 49	B	10 %		8 %	8 %	8 %	5 %	5 %	5 %	3 %	3 %	0 %	0,00
2306 50	B	10 %		8 %	8 %	8 %	5 %	5 %	5 %	3 %	3 %	0 %	0,00
2306 60	B	10 %		8 %	8 %	8 %	5 %	5 %	5 %	3 %	3 %	0 %	0,00
2306 90	B	10 %		8 %	8 %	8 %	5 %	5 %	5 %	3 %	3 %	0 %	20,69
2307 00	B	10 %		8 %	8 %	8 %	5 %	5 %	5 %	3 %	3 %	0 %	0,00
2309 90	B	10 %		8 %	8 %	8 %	5 %	5 %	5 %	3 %	3 %	0 %	20 390,43
2520 20	B	10 %		8 %	8 %	8 %	5 %	5 %	5 %	3 %	3 %	0 %	44,31
2522 10	B	10 %		8 %	8 %	8 %	5 %	5 %	5 %	3 %	3 %	0 %	124,67
2522 20	B	10 %		8 %	8 %	8 %	5 %	5 %	5 %	3 %	3 %	0 %	1 042,22
2522 30	B	10 %		8 %	8 %	8 %	5 %	5 %	5 %	3 %	3 %	0 %	0,00
2523 10	B	10 %		8 %	8 %	8 %	5 %	5 %	5 %	3 %	3 %	0 %	4,15
2523 30	B	10 %		8 %	8 %	8 %	5 %	5 %	5 %	3 %	3 %	0 %	0,00
2523 90	B	10 %		8 %	8 %	8 %	5 %	5 %	5 %	3 %	3 %	0 %	398,45
2701 20	B	10 %		8 %	8 %	8 %	5 %	5 %	5 %	3 %	3 %	0 %	0,00
2702 20	B	10 %		8 %	8 %	8 %	5 %	5 %	5 %	3 %	3 %	0 %	0,00
2704 00	B	10 %		8 %	8 %	8 %	5 %	5 %	5 %	3 %	3 %	0 %	0,00
2705 00	B	10 %		8 %	8 %	8 %	5 %	5 %	5 %	3 %	3 %	0 %	0,00
2706 00	B	10 %		8 %	8 %	8 %	5 %	5 %	5 %	3 %	3 %	0 %	0,00

			Okres przygotowawczy	Redukcja stawek celnych w %									
Komory – towary pośrednie				20 %			50 %			70 %		100 %	Wartość w USD
Kod HS	Kategoria wspólnej taryfy zewnętrznej	Stawka cła wspólnej taryfy zewnętrznej	2008-2013	Cło 2014	Cło 2015	Cło 2016	Cło 2017	Cło 2018	Cło 2019	Cło 2020	Cło 2021	Cło 2022	Średni przywóz 2004-2006
2707 10	B	10 %		8 %	8 %	8 %	5 %	5 %	5 %	3 %	3 %	0 %	0,00
2707 20	B	10 %		8 %	8 %	8 %	5 %	5 %	5 %	3 %	3 %	0 %	0,00
2707 30	B	10 %		8 %	8 %	8 %	5 %	5 %	5 %	3 %	3 %	0 %	0,00
2707 40	B	10 %		8 %	8 %	8 %	5 %	5 %	5 %	3 %	3 %	0 %	0,00
2707 50	B	10 %		8 %	8 %	8 %	5 %	5 %	5 %	3 %	3 %	0 %	0,00
2707 91	B	10 %		8 %	8 %	8 %	5 %	5 %	5 %	3 %	3 %	0 %	0,00
2707 99	B	10 %		8 %	8 %	8 %	5 %	5 %	5 %	3 %	3 %	0 %	152,04
2708 10	B	10 %		8 %	8 %	8 %	5 %	5 %	5 %	3 %	3 %	0 %	0,00
2708 20	B	10 %		8 %	8 %	8 %	5 %	5 %	5 %	3 %	3 %	0 %	0,00
2710 11	B	10 %		8 %	8 %	8 %	5 %	5 %	5 %	3 %	3 %	0 %	10 550,33
2710 19	B	10 %		8 %	8 %	8 %	5 %	5 %	5 %	3 %	3 %	0 %	1 134 925,34
2710 91	B	10 %		8 %	8 %	8 %	5 %	5 %	5 %	3 %	3 %	0 %	4 709,73
2710 99	B	10 %		8 %	8 %	8 %	5 %	5 %	5 %	3 %	3 %	0 %	0,00
2712 10	B	10 %		8 %	8 %	8 %	5 %	5 %	5 %	3 %	3 %	0 %	0,00
2712 20	B	10 %		8 %	8 %	8 %	5 %	5 %	5 %	3 %	3 %	0 %	0,00
2712 90	B	10 %		8 %	8 %	8 %	5 %	5 %	5 %	3 %	3 %	0 %	0,00
2713 11	B	10 %		8 %	8 %	8 %	5 %	5 %	5 %	3 %	3 %	0 %	0,00
2713 12	B	10 %		8 %	8 %	8 %	5 %	5 %	5 %	3 %	3 %	0 %	0,00
2713 20	B	10 %		8 %	8 %	8 %	5 %	5 %	5 %	3 %	3 %	0 %	0,00
2713 90	B	10 %		8 %	8 %	8 %	5 %	5 %	5 %	3 %	3 %	0 %	0,00
2715 00	B	10 %		8 %	8 %	8 %	5 %	5 %	5 %	3 %	3 %	0 %	14 982,82
2716 00	B	10 %		8 %	8 %	8 %	5 %	5 %	5 %	3 %	3 %	0 %	0,00
2801 10	B	10 %		8 %	8 %	8 %	5 %	5 %	5 %	3 %	3 %	0 %	7,42
2801 20	B	10 %		8 %	8 %	8 %	5 %	5 %	5 %	3 %	3 %	0 %	0,00
2801 30	B	10 %		8 %	8 %	8 %	5 %	5 %	5 %	3 %	3 %	0 %	0,00
2802 00	B	10 %		8 %	8 %	8 %	5 %	5 %	5 %	3 %	3 %	0 %	0,00
2803 00	B	10 %		8 %	8 %	8 %	5 %	5 %	5 %	3 %	3 %	0 %	0,00
2804 10	B	10 %		8 %	8 %	8 %	5 %	5 %	5 %	3 %	3 %	0 %	0,00
2804 21	B	10 %		8 %	8 %	8 %	5 %	5 %	5 %	3 %	3 %	0 %	0,00
2804 29	B	10 %		8 %	8 %	8 %	5 %	5 %	5 %	3 %	3 %	0 %	1 826,50
2804 30	B	10 %		8 %	8 %	8 %	5 %	5 %	5 %	3 %	3 %	0 %	0,00
2804 40	B	10 %		8 %	8 %	8 %	5 %	5 %	5 %	3 %	3 %	0 %	0,00

			Okres przygotowawczy	Redukcja stawek celnych w %									
Komory – towary pośrednie				20 %			50 %			70 %		100 %	Wartość w USD
Kod HS	Kategoria wspólnej taryfy zewnętrznej	Stawka cła wspólnej taryfy zewnętrznej	2008- 2013	Cło 2014	Cło 2015	Cło 2016	Cło 2017	Cło 2018	Cło 2019	Cło 2020	Cło 2021	Cło 2022	Średni przywóz 2004-2006
2804 50	B	10 %		8 %	8 %	8 %	5 %	5 %	5 %	3 %	3 %	0 %	0,00
2804 61	B	10 %		8 %	8 %	8 %	5 %	5 %	5 %	3 %	3 %	0 %	0,00
2804 69	B	10 %		8 %	8 %	8 %	5 %	5 %	5 %	3 %	3 %	0 %	1 289,69
2804 70	B	10 %		8 %	8 %	8 %	5 %	5 %	5 %	3 %	3 %	0 %	0,00
2804 80	B	10 %		8 %	8 %	8 %	5 %	5 %	5 %	3 %	3 %	0 %	0,00
2804 90	B	10 %		8 %	8 %	8 %	5 %	5 %	5 %	3 %	3 %	0 %	0,00
2805 11	B	10 %		8 %	8 %	8 %	5 %	5 %	5 %	3 %	3 %	0 %	0,00
2805 12	B	10 %		8 %	8 %	8 %	5 %	5 %	5 %	3 %	3 %	0 %	0,00
2805 19	B	10 %		8 %	8 %	8 %	5 %	5 %	5 %	3 %	3 %	0 %	0,00
2805 30	B	10 %		8 %	8 %	8 %	5 %	5 %	5 %	3 %	3 %	0 %	0,00
2805 40	B	10 %		8 %	8 %	8 %	5 %	5 %	5 %	3 %	3 %	0 %	0,00
2806 10	B	10 %		8 %	8 %	8 %	5 %	5 %	5 %	3 %	3 %	0 %	282,00
2806 20	B	10 %		8 %	8 %	8 %	5 %	5 %	5 %	3 %	3 %	0 %	0,00
2807 00	B	10 %		8 %	8 %	8 %	5 %	5 %	5 %	3 %	3 %	0 %	0,00
2808 00	B	10 %		8 %	8 %	8 %	5 %	5 %	5 %	3 %	3 %	0 %	0,00
2809 10	B	10 %		8 %	8 %	8 %	5 %	5 %	5 %	3 %	3 %	0 %	0,00
2809 20	B	10 %		8 %	8 %	8 %	5 %	5 %	5 %	3 %	3 %	0 %	0,00
2810 00	B	10 %		8 %	8 %	8 %	5 %	5 %	5 %	3 %	3 %	0 %	0,00
2811 11	B	10 %		8 %	8 %	8 %	5 %	5 %	5 %	3 %	3 %	0 %	0,00
2811 19	B	10 %		8 %	8 %	8 %	5 %	5 %	5 %	3 %	3 %	0 %	0,00
2811 21	B	10 %		8 %	8 %	8 %	5 %	5 %	5 %	3 %	3 %	0 %	0,00
2811 22	B	10 %		8 %	8 %	8 %	5 %	5 %	5 %	3 %	3 %	0 %	0,00
2811 29	B	10 %		8 %	8 %	8 %	5 %	5 %	5 %	3 %	3 %	0 %	0,00
2812 10	B	10 %		8 %	8 %	8 %	5 %	5 %	5 %	3 %	3 %	0 %	0,00
2812 90	B	10 %		8 %	8 %	8 %	5 %	5 %	5 %	3 %	3 %	0 %	24,67
2813 10	B	10 %		8 %	8 %	8 %	5 %	5 %	5 %	3 %	3 %	0 %	0,00
2813 90	B	10 %		8 %	8 %	8 %	5 %	5 %	5 %	3 %	3 %	0 %	0,00
2814 10	B	10 %		8 %	8 %	8 %	5 %	5 %	5 %	3 %	3 %	0 %	0,00
2814 20	B	10 %		8 %	8 %	8 %	5 %	5 %	5 %	3 %	3 %	0 %	0,00
2815 11	B	10 %		8 %	8 %	8 %	5 %	5 %	5 %	3 %	3 %	0 %	614,33
2815 12	B	10 %		8 %	8 %	8 %	5 %	5 %	5 %	3 %	3 %	0 %	6,82
2815 20	B	10 %		8 %	8 %	8 %	5 %	5 %	5 %	3 %	3 %	0 %	0,00

			Okres przygotowawczy	Redukcja stawek celnych w %									
Komory – towary pośrednie				20 %			50 %			70 %		100 %	Wartość w USD
Kod HS	Kategoria wspólnej taryfy zewnętrznej	Stawka cła wspólnej taryfy zewnętrznej	2008-2013	Cło 2014	Cło 2015	Cło 2016	Cło 2017	Cło 2018	Cło 2019	Cło 2020	Cło 2021	Cło 2022	Średni przywóz 2004-2006
2815 30	B	10 %		8 %	8 %	8 %	5 %	5 %	5 %	3 %	3 %	0 %	0,00
2816 10	B	10 %		8 %	8 %	8 %	5 %	5 %	5 %	3 %	3 %	0 %	0,00
2816 40	B	10 %		8 %	8 %	8 %	5 %	5 %	5 %	3 %	3 %	0 %	0,00
2817 00	B	10 %		8 %	8 %	8 %	5 %	5 %	5 %	3 %	3 %	0 %	0,00
2818 10	B	10 %		8 %	8 %	8 %	5 %	5 %	5 %	3 %	3 %	0 %	0,00
2818 20	B	10 %		8 %	8 %	8 %	5 %	5 %	5 %	3 %	3 %	0 %	0,00
2818 30	B	10 %		8 %	8 %	8 %	5 %	5 %	5 %	3 %	3 %	0 %	0,00
2819 10	B	10 %		8 %	8 %	8 %	5 %	5 %	5 %	3 %	3 %	0 %	0,00
2819 90	B	10 %		8 %	8 %	8 %	5 %	5 %	5 %	3 %	3 %	0 %	0,00
2820 10	B	10 %		8 %	8 %	8 %	5 %	5 %	5 %	3 %	3 %	0 %	0,00
2820 90	B	10 %		8 %	8 %	8 %	5 %	5 %	5 %	3 %	3 %	0 %	0,00
2821 10	B	10 %		8 %	8 %	8 %	5 %	5 %	5 %	3 %	3 %	0 %	970,00
2821 20	B	10 %		8 %	8 %	8 %	5 %	5 %	5 %	3 %	3 %	0 %	0,00
2822 00	B	10 %		8 %	8 %	8 %	5 %	5 %	5 %	3 %	3 %	0 %	0,00
2823 00	B	10 %		8 %	8 %	8 %	5 %	5 %	5 %	3 %	3 %	0 %	0,00
2824 10	B	10 %		8 %	8 %	8 %	5 %	5 %	5 %	3 %	3 %	0 %	0,00
2824 90	B	10 %		8 %	8 %	8 %	5 %	5 %	5 %	3 %	3 %	0 %	0,00
2825 10	B	10 %		8 %	8 %	8 %	5 %	5 %	5 %	3 %	3 %	0 %	0,00
2825 20	B	10 %		8 %	8 %	8 %	5 %	5 %	5 %	3 %	3 %	0 %	0,00
2825 30	B	10 %		8 %	8 %	8 %	5 %	5 %	5 %	3 %	3 %	0 %	0,00
2825 40	B	10 %		8 %	8 %	8 %	5 %	5 %	5 %	3 %	3 %	0 %	0,00
2825 50	B	10 %		8 %	8 %	8 %	5 %	5 %	5 %	3 %	3 %	0 %	0,00
2825 60	B	10 %		8 %	8 %	8 %	5 %	5 %	5 %	3 %	3 %	0 %	0,00
2825 70	B	10 %		8 %	8 %	8 %	5 %	5 %	5 %	3 %	3 %	0 %	0,00
2825 80	B	10 %		8 %	8 %	8 %	5 %	5 %	5 %	3 %	3 %	0 %	0,00
2825 90	B	10 %		8 %	8 %	8 %	5 %	5 %	5 %	3 %	3 %	0 %	0,00
2826 12	B	10 %		8 %	8 %	8 %	5 %	5 %	5 %	3 %	3 %	0 %	0,00
2826 19	B	10 %		8 %	8 %	8 %	5 %	5 %	5 %	3 %	3 %	0 %	0,00
2826 30	B	10 %		8 %	8 %	8 %	5 %	5 %	5 %	3 %	3 %	0 %	0,00
2826 90	B	10 %		8 %	8 %	8 %	5 %	5 %	5 %	3 %	3 %	0 %	58,76
2827 10	B	10 %		8 %	8 %	8 %	5 %	5 %	5 %	3 %	3 %	0 %	0,00
2827 20	B	10 %		8 %	8 %	8 %	5 %	5 %	5 %	3 %	3 %	0 %	0,00

			Okres przygotowawczy	Redukcja stawek celnych w %									
Komory – towary pośrednie				20 %			50 %			70 %		100 %	Wartość w USD
Kod HS	Kategoria wspólnej taryfy zewnętrznej	Stawka cła wspólnej taryfy zewnętrznej	2008-2013	Cło 2014	Cło 2015	Cło 2016	Cło 2017	Cło 2018	Cło 2019	Cło 2020	Cło 2021	Cło 2022	Średni przywóz 2004-2006
2827 31	B	10 %		8 %	8 %	8 %	5 %	5 %	5 %	3 %	3 %	0 %	0,00
2827 32	B	10 %		8 %	8 %	8 %	5 %	5 %	5 %	3 %	3 %	0 %	0,00
2827 35	B	10 %		8 %	8 %	8 %	5 %	5 %	5 %	3 %	3 %	0 %	0,00
2827 39	B	10 %		8 %	8 %	8 %	5 %	5 %	5 %	3 %	3 %	0 %	0,00
2827 41	B	10 %		8 %	8 %	8 %	5 %	5 %	5 %	3 %	3 %	0 %	0,00
2827 49	B	10 %		8 %	8 %	8 %	5 %	5 %	5 %	3 %	3 %	0 %	0,00
2827 51	B	10 %		8 %	8 %	8 %	5 %	5 %	5 %	3 %	3 %	0 %	0,00
2827 59	B	10 %		8 %	8 %	8 %	5 %	5 %	5 %	3 %	3 %	0 %	0,00
2827 60	B	10 %		8 %	8 %	8 %	5 %	5 %	5 %	3 %	3 %	0 %	907,20
2828 10	B	10 %		8 %	8 %	8 %	5 %	5 %	5 %	3 %	3 %	0 %	23 523,70
2828 90	B	10 %		8 %	8 %	8 %	5 %	5 %	5 %	3 %	3 %	0 %	20 077,22
2829 11	B	10 %		8 %	8 %	8 %	5 %	5 %	5 %	3 %	3 %	0 %	0,00
2829 19	B	10 %		8 %	8 %	8 %	5 %	5 %	5 %	3 %	3 %	0 %	0,00
2829 90	B	10 %		8 %	8 %	8 %	5 %	5 %	5 %	3 %	3 %	0 %	0,00
2830 10	B	10 %		8 %	8 %	8 %	5 %	5 %	5 %	3 %	3 %	0 %	0,00
2830 90	B	10 %		8 %	8 %	8 %	5 %	5 %	5 %	3 %	3 %	0 %	0,00
2831 10	B	10 %		8 %	8 %	8 %	5 %	5 %	5 %	3 %	3 %	0 %	0,00
2831 90	B	10 %		8 %	8 %	8 %	5 %	5 %	5 %	3 %	3 %	0 %	0,00
2832 10	B	10 %		8 %	8 %	8 %	5 %	5 %	5 %	3 %	3 %	0 %	0,00
2832 20	B	10 %		8 %	8 %	8 %	5 %	5 %	5 %	3 %	3 %	0 %	0,00
2832 30	B	10 %		8 %	8 %	8 %	5 %	5 %	5 %	3 %	3 %	0 %	0,00
2833 11	B	10 %		8 %	8 %	8 %	5 %	5 %	5 %	3 %	3 %	0 %	0,00
2833 19	B	10 %		8 %	8 %	8 %	5 %	5 %	5 %	3 %	3 %	0 %	0,00
2833 21	B	10 %		8 %	8 %	8 %	5 %	5 %	5 %	3 %	3 %	0 %	0,00
2833 22	B	10 %		8 %	8 %	8 %	5 %	5 %	5 %	3 %	3 %	0 %	0,00
2833 24	B	10 %		8 %	8 %	8 %	5 %	5 %	5 %	3 %	3 %	0 %	0,00
2833 25	B	10 %		8 %	8 %	8 %	5 %	5 %	5 %	3 %	3 %	0 %	0,00
2833 27	B	10 %		8 %	8 %	8 %	5 %	5 %	5 %	3 %	3 %	0 %	0,00
2833 29	B	10 %		8 %	8 %	8 %	5 %	5 %	5 %	3 %	3 %	0 %	0,00
2833 30	B	10 %		8 %	8 %	8 %	5 %	5 %	5 %	3 %	3 %	0 %	0,00
2833 40	B	10 %		8 %	8 %	8 %	5 %	5 %	5 %	3 %	3 %	0 %	0,00
2834 10	B	10 %		8 %	8 %	8 %	5 %	5 %	5 %	3 %	3 %	0 %	0,00

			Okres przygotowawczy	Redukcja stawek celnych w %									
Komory – towary pośrednie				20 %			50 %			70 %		100 %	Wartość w USD
Kod HS	Kategoria wspólnej taryfy zewnętrznej	Stawka cła wspólnej taryfy zewnętrznej	2008-2013	Cło 2014	Cło 2015	Cło 2016	Cło 2017	Cło 2018	Cło 2019	Cło 2020	Cło 2021	Cło 2022	Średni przywóz 2004-2006
2834 21	B	10 %		8 %	8 %	8 %	5 %	5 %	5 %	3 %	3 %	0 %	0,00
2834 29	B	10 %		8 %	8 %	8 %	5 %	5 %	5 %	3 %	3 %	0 %	0,00
2835 10	B	10 %		8 %	8 %	8 %	5 %	5 %	5 %	3 %	3 %	0 %	0,00
2835 22	B	10 %		8 %	8 %	8 %	5 %	5 %	5 %	3 %	3 %	0 %	0,00
2835 24	B	10 %		8 %	8 %	8 %	5 %	5 %	5 %	3 %	3 %	0 %	0,00
2835 25	B	10 %		8 %	8 %	8 %	5 %	5 %	5 %	3 %	3 %	0 %	0,00
2835 26	B	10 %		8 %	8 %	8 %	5 %	5 %	5 %	3 %	3 %	0 %	0,00
2835 29	B	10 %		8 %	8 %	8 %	5 %	5 %	5 %	3 %	3 %	0 %	0,00
2835 31	B	10 %		8 %	8 %	8 %	5 %	5 %	5 %	3 %	3 %	0 %	0,00
2835 39	B	10 %		8 %	8 %	8 %	5 %	5 %	5 %	3 %	3 %	0 %	0,00
2836 20	B	10 %		8 %	8 %	8 %	5 %	5 %	5 %	3 %	3 %	0 %	99,00
2836 30	B	10 %		8 %	8 %	8 %	5 %	5 %	5 %	3 %	3 %	0 %	0,00
2836 40	B	10 %		8 %	8 %	8 %	5 %	5 %	5 %	3 %	3 %	0 %	0,00
2836 50	B	10 %		8 %	8 %	8 %	5 %	5 %	5 %	3 %	3 %	0 %	0,00
2836 60	B	10 %		8 %	8 %	8 %	5 %	5 %	5 %	3 %	3 %	0 %	0,00
2836 91	B	10 %		8 %	8 %	8 %	5 %	5 %	5 %	3 %	3 %	0 %	0,00
2836 92	B	10 %		8 %	8 %	8 %	5 %	5 %	5 %	3 %	3 %	0 %	0,00
2836 99	B	10 %		8 %	8 %	8 %	5 %	5 %	5 %	3 %	3 %	0 %	0,00
2837 11	B	10 %		8 %	8 %	8 %	5 %	5 %	5 %	3 %	3 %	0 %	0,00
2837 19	B	10 %		8 %	8 %	8 %	5 %	5 %	5 %	3 %	3 %	0 %	0,00
2837 20	B	10 %		8 %	8 %	8 %	5 %	5 %	5 %	3 %	3 %	0 %	0,00
2839 11	B	10 %		8 %	8 %	8 %	5 %	5 %	5 %	3 %	3 %	0 %	0,00
2839 19	B	10 %		8 %	8 %	8 %	5 %	5 %	5 %	3 %	3 %	0 %	0,00
2839 90	B	10 %		8 %	8 %	8 %	5 %	5 %	5 %	3 %	3 %	0 %	0,00
2840 11	B	10 %		8 %	8 %	8 %	5 %	5 %	5 %	3 %	3 %	0 %	0,00
2840 19	B	10 %		8 %	8 %	8 %	5 %	5 %	5 %	3 %	3 %	0 %	0,00
2840 20	B	10 %		8 %	8 %	8 %	5 %	5 %	5 %	3 %	3 %	0 %	0,00
2840 30	B	10 %		8 %	8 %	8 %	5 %	5 %	5 %	3 %	3 %	0 %	0,00
2841 30	B	10 %		8 %	8 %	8 %	5 %	5 %	5 %	3 %	3 %	0 %	0,00
2841 50	B	10 %		8 %	8 %	8 %	5 %	5 %	5 %	3 %	3 %	0 %	0,00
2841 61	B	10 %		8 %	8 %	8 %	5 %	5 %	5 %	3 %	3 %	0 %	0,00
2841 69	B	10 %		8 %	8 %	8 %	5 %	5 %	5 %	3 %	3 %	0 %	0,00

			Okres przygotowawczy	Redukcja stawek celnych w %									
Komory – towary pośrednie				20 %			50 %			70 %		100 %	Wartość w USD
Kod HS	Kategoria wspólnej taryfy zewnętrznej	Stawka cła wspólnej taryfy zewnętrznej	2008-2013	Cło 2014	Cło 2015	Cło 2016	Cło 2017	Cło 2018	Cło 2019	Cło 2020	Cło 2021	Cło 2022	Średni przywóz 2004-2006
2841 70	B	10 %		8 %	8 %	8 %	5 %	5 %	5 %	3 %	3 %	0 %	0,00
2841 80	B	10 %		8 %	8 %	8 %	5 %	5 %	5 %	3 %	3 %	0 %	0,00
2841 90	B	10 %		8 %	8 %	8 %	5 %	5 %	5 %	3 %	3 %	0 %	0,00
2842 10	B	10 %		8 %	8 %	8 %	5 %	5 %	5 %	3 %	3 %	0 %	0,00
2842 90	B	10 %		8 %	8 %	8 %	5 %	5 %	5 %	3 %	3 %	0 %	0,00
2843 10	B	10 %		8 %	8 %	8 %	5 %	5 %	5 %	3 %	3 %	0 %	0,00
2843 21	B	10 %		8 %	8 %	8 %	5 %	5 %	5 %	3 %	3 %	0 %	0,00
2843 29	B	10 %		8 %	8 %	8 %	5 %	5 %	5 %	3 %	3 %	0 %	0,00
2843 30	B	10 %		8 %	8 %	8 %	5 %	5 %	5 %	3 %	3 %	0 %	0,00
2843 90	B	10 %		8 %	8 %	8 %	5 %	5 %	5 %	3 %	3 %	0 %	1 138,05
2844 10	B	10 %		8 %	8 %	8 %	5 %	5 %	5 %	3 %	3 %	0 %	0,00
2844 20	B	10 %		8 %	8 %	8 %	5 %	5 %	5 %	3 %	3 %	0 %	0,00
2844 30	B	10 %		8 %	8 %	8 %	5 %	5 %	5 %	3 %	3 %	0 %	0,00
2844 40	B	10 %		8 %	8 %	8 %	5 %	5 %	5 %	3 %	3 %	0 %	0,00
2844 50	B	10 %		8 %	8 %	8 %	5 %	5 %	5 %	3 %	3 %	0 %	0,00
2845 10	B	10 %		8 %	8 %	8 %	5 %	5 %	5 %	3 %	3 %	0 %	0,00
2845 90	B	10 %		8 %	8 %	8 %	5 %	5 %	5 %	3 %	3 %	0 %	0,00
2846 10	B	10 %		8 %	8 %	8 %	5 %	5 %	5 %	3 %	3 %	0 %	0,00
2846 90	B	10 %		8 %	8 %	8 %	5 %	5 %	5 %	3 %	3 %	0 %	0,00
2847 00	B	10 %		8 %	8 %	8 %	5 %	5 %	5 %	3 %	3 %	0 %	112,87
2848 00	B	10 %		8 %	8 %	8 %	5 %	5 %	5 %	3 %	3 %	0 %	0,00
2849 10	B	10 %		8 %	8 %	8 %	5 %	5 %	5 %	3 %	3 %	0 %	0,00
2849 20	B	10 %		8 %	8 %	8 %	5 %	5 %	5 %	3 %	3 %	0 %	0,00
2849 90	B	10 %		8 %	8 %	8 %	5 %	5 %	5 %	3 %	3 %	0 %	0,00
2850 00	B	10 %		8 %	8 %	8 %	5 %	5 %	5 %	3 %	3 %	0 %	0,00
2851 00	B	10 %		8 %	8 %	8 %	5 %	5 %	5 %	3 %	3 %	0 %	45,33
2852 00	B	10 %		8 %	8 %	8 %	5 %	5 %	5 %	3 %	3 %	0 %	0,00
2853 00	B	10 %		8 %	8 %	8 %	5 %	5 %	5 %	3 %	3 %	0 %	0,00
2901 10	B	10 %		8 %	8 %	8 %	5 %	5 %	5 %	3 %	3 %	0 %	0,00
2901 21	B	10 %		8 %	8 %	8 %	5 %	5 %	5 %	3 %	3 %	0 %	0,00
2901 22	B	10 %		8 %	8 %	8 %	5 %	5 %	5 %	3 %	3 %	0 %	0,00
2901 23	B	10 %		8 %	8 %	8 %	5 %	5 %	5 %	3 %	3 %	0 %	0,00

			Okres przygotowawczy	Redukcja stawek celnych w %									
Komory – towary pośrednie				20 %			50 %			70 %		100 %	Wartość w USD
Kod HS	Kategoria wspólnej taryfy zewnętrznej	Stawka cła wspólnej taryfy zewnętrznej	2008-2013	Cło 2014	Cło 2015	Cło 2016	Cło 2017	Cło 2018	Cło 2019	Cło 2020	Cło 2021	Cło 2022	Średni przywóz 2004-2006
2901 24	B	10 %		8 %	8 %	8 %	5 %	5 %	5 %	3 %	3 %	0 %	0,00
2901 29	B	10 %		8 %	8 %	8 %	5 %	5 %	5 %	3 %	3 %	0 %	0,00
2902 11	B	10 %		8 %	8 %	8 %	5 %	5 %	5 %	3 %	3 %	0 %	0,00
2902 19	B	10 %		8 %	8 %	8 %	5 %	5 %	5 %	3 %	3 %	0 %	0,00
2902 20	B	10 %		8 %	8 %	8 %	5 %	5 %	5 %	3 %	3 %	0 %	0,00
2902 30	B	10 %		8 %	8 %	8 %	5 %	5 %	5 %	3 %	3 %	0 %	0,00
2902 41	B	10 %		8 %	8 %	8 %	5 %	5 %	5 %	3 %	3 %	0 %	0,00
2902 42	B	10 %		8 %	8 %	8 %	5 %	5 %	5 %	3 %	3 %	0 %	0,00
2902 43	B	10 %		8 %	8 %	8 %	5 %	5 %	5 %	3 %	3 %	0 %	0,00
2902 44	B	10 %		8 %	8 %	8 %	5 %	5 %	5 %	3 %	3 %	0 %	0,00
2902 50	B	10 %		8 %	8 %	8 %	5 %	5 %	5 %	3 %	3 %	0 %	0,00
2902 60	B	10 %		8 %	8 %	8 %	5 %	5 %	5 %	3 %	3 %	0 %	0,00
2902 70	B	10 %		8 %	8 %	8 %	5 %	5 %	5 %	3 %	3 %	0 %	0,00
2902 90	B	10 %		8 %	8 %	8 %	5 %	5 %	5 %	3 %	3 %	0 %	0,00
2903 11	B	10 %		8 %	8 %	8 %	5 %	5 %	5 %	3 %	3 %	0 %	0,00
2903 12	B	10 %		8 %	8 %	8 %	5 %	5 %	5 %	3 %	3 %	0 %	0,00
2903 13	B	10 %		8 %	8 %	8 %	5 %	5 %	5 %	3 %	3 %	0 %	0,00
2903 14	B	10 %		8 %	8 %	8 %	5 %	5 %	5 %	3 %	3 %	0 %	0,00
2903 15	B	10 %		8 %	8 %	8 %	5 %	5 %	5 %	3 %	3 %	0 %	0,00
2903 19	B	10 %		8 %	8 %	8 %	5 %	5 %	5 %	3 %	3 %	0 %	0,00
2903 21	B	10 %		8 %	8 %	8 %	5 %	5 %	5 %	3 %	3 %	0 %	0,00
2903 22	B	10 %		8 %	8 %	8 %	5 %	5 %	5 %	3 %	3 %	0 %	0,00
2903 23	B	10 %		8 %	8 %	8 %	5 %	5 %	5 %	3 %	3 %	0 %	0,00
2903 29	B	10 %		8 %	8 %	8 %	5 %	5 %	5 %	3 %	3 %	0 %	0,00
2903 31	B	10 %		8 %	8 %	8 %	5 %	5 %	5 %	3 %	3 %	0 %	0,00
2903 39	B	10 %		8 %	8 %	8 %	5 %	5 %	5 %	3 %	3 %	0 %	0,00
2903 41	B	10 %		8 %	8 %	8 %	5 %	5 %	5 %	3 %	3 %	0 %	0,00
2903 42	B	10 %		8 %	8 %	8 %	5 %	5 %	5 %	3 %	3 %	0 %	0,00
2903 43	B	10 %		8 %	8 %	8 %	5 %	5 %	5 %	3 %	3 %	0 %	0,00
2903 44	B	10 %		8 %	8 %	8 %	5 %	5 %	5 %	3 %	3 %	0 %	0,00
2903 45	B	10 %		8 %	8 %	8 %	5 %	5 %	5 %	3 %	3 %	0 %	0,00
2903 46	B	10 %		8 %	8 %	8 %	5 %	5 %	5 %	3 %	3 %	0 %	0,00

			Okres przygotowawczy	Redukcja stawek celnych w %									
Komory – towary pośrednie				20 %			50 %			70 %		100 %	Wartość w USD
Kod HS	Kategoria wspólnej taryfy zewnętrznej	Stawka cła wspólnej taryfy zewnętrznej	2008- 2013	Cło 2014	Cło 2015	Cło 2016	Cło 2017	Cło 2018	Cło 2019	Cło 2020	Cło 2021	Cło 2022	Średni przywóz 2004-2006
2903 47	B	10 %		8 %	8 %	8 %	5 %	5 %	5 %	3 %	3 %	0 %	0,00
2903 49	B	10 %		8 %	8 %	8 %	5 %	5 %	5 %	3 %	3 %	0 %	0,00
2903 51	B	10 %		8 %	8 %	8 %	5 %	5 %	5 %	3 %	3 %	0 %	0,00
2903 52	B	10 %		8 %	8 %	8 %	5 %	5 %	5 %	3 %	3 %	0 %	0,00
2903 59	B	10 %		8 %	8 %	8 %	5 %	5 %	5 %	3 %	3 %	0 %	0,00
2903 61	B	10 %		8 %	8 %	8 %	5 %	5 %	5 %	3 %	3 %	0 %	0,00
2903 62	B	10 %		8 %	8 %	8 %	5 %	5 %	5 %	3 %	3 %	0 %	0,00
2903 69	B	10 %		8 %	8 %	8 %	5 %	5 %	5 %	3 %	3 %	0 %	0,00
2904 10	B	10 %		8 %	8 %	8 %	5 %	5 %	5 %	3 %	3 %	0 %	0,00
2904 20	B	10 %		8 %	8 %	8 %	5 %	5 %	5 %	3 %	3 %	0 %	0,00
2904 90	B	10 %		8 %	8 %	8 %	5 %	5 %	5 %	3 %	3 %	0 %	0,00
2905 11	B	10 %		8 %	8 %	8 %	5 %	5 %	5 %	3 %	3 %	0 %	0,00
2905 12	B	10 %		8 %	8 %	8 %	5 %	5 %	5 %	3 %	3 %	0 %	6,15
2905 13	B	10 %		8 %	8 %	8 %	5 %	5 %	5 %	3 %	3 %	0 %	0,00
2905 14	B	10 %		8 %	8 %	8 %	5 %	5 %	5 %	3 %	3 %	0 %	0,00
2905 16	B	10 %		8 %	8 %	8 %	5 %	5 %	5 %	3 %	3 %	0 %	0,00
2905 17	B	10 %		8 %	8 %	8 %	5 %	5 %	5 %	3 %	3 %	0 %	0,00
2905 19	B	10 %		8 %	8 %	8 %	5 %	5 %	5 %	3 %	3 %	0 %	0,00
2905 22	B	10 %		8 %	8 %	8 %	5 %	5 %	5 %	3 %	3 %	0 %	0,00
2905 29	B	10 %		8 %	8 %	8 %	5 %	5 %	5 %	3 %	3 %	0 %	52,74
2905 31	B	10 %		8 %	8 %	8 %	5 %	5 %	5 %	3 %	3 %	0 %	0,00
2905 32	B	10 %		8 %	8 %	8 %	5 %	5 %	5 %	3 %	3 %	0 %	0,00
2905 39	B	10 %		8 %	8 %	8 %	5 %	5 %	5 %	3 %	3 %	0 %	0,00
2905 41	B	10 %		8 %	8 %	8 %	5 %	5 %	5 %	3 %	3 %	0 %	0,00
2905 42	B	10 %		8 %	8 %	8 %	5 %	5 %	5 %	3 %	3 %	0 %	0,00
2905 43	B	10 %		8 %	8 %	8 %	5 %	5 %	5 %	3 %	3 %	0 %	0,00
2905 44	B	10 %		8 %	8 %	8 %	5 %	5 %	5 %	3 %	3 %	0 %	0,00
2905 45	B	10 %		8 %	8 %	8 %	5 %	5 %	5 %	3 %	3 %	0 %	0,00
2905 49	B	10 %		8 %	8 %	8 %	5 %	5 %	5 %	3 %	3 %	0 %	0,00
2905 51	B	10 %		8 %	8 %	8 %	5 %	5 %	5 %	3 %	3 %	0 %	0,00
2905 59	B	10 %		8 %	8 %	8 %	5 %	5 %	5 %	3 %	3 %	0 %	0,00
2906 11	B	10 %		8 %	8 %	8 %	5 %	5 %	5 %	3 %	3 %	0 %	0,00

			Okres przygotowawczy	Redukcja stawek celnych w %									
Komory – towary pośrednie				20 %			50 %			70 %		100 %	Wartość w USD
Kod HS	Kategoria wspólnej taryfy zewnętrznej	Stawka cła wspólnej taryfy zewnętrznej	2008-2013	Cło 2014	Cło 2015	Cło 2016	Cło 2017	Cło 2018	Cło 2019	Cło 2020	Cło 2021	Cło 2022	Średni przywóz 2004-2006
2906 12	B	10 %		8 %	8 %	8 %	5 %	5 %	5 %	3 %	3 %	0 %	0,00
2906 13	B	10 %		8 %	8 %	8 %	5 %	5 %	5 %	3 %	3 %	0 %	0,00
2906 19	B	10 %		8 %	8 %	8 %	5 %	5 %	5 %	3 %	3 %	0 %	0,00
2906 21	B	10 %		8 %	8 %	8 %	5 %	5 %	5 %	3 %	3 %	0 %	0,00
2906 29	B	10 %		8 %	8 %	8 %	5 %	5 %	5 %	3 %	3 %	0 %	0,00
2907 11	B	10 %		8 %	8 %	8 %	5 %	5 %	5 %	3 %	3 %	0 %	0,00
2907 12	B	10 %		8 %	8 %	8 %	5 %	5 %	5 %	3 %	3 %	0 %	0,00
2907 13	B	10 %		8 %	8 %	8 %	5 %	5 %	5 %	3 %	3 %	0 %	0,00
2907 15	B	10 %		8 %	8 %	8 %	5 %	5 %	5 %	3 %	3 %	0 %	0,00
2907 19	B	10 %		8 %	8 %	8 %	5 %	5 %	5 %	3 %	3 %	0 %	0,00
2907 21	B	10 %		8 %	8 %	8 %	5 %	5 %	5 %	3 %	3 %	0 %	0,00
2907 22	B	10 %		8 %	8 %	8 %	5 %	5 %	5 %	3 %	3 %	0 %	0,00
2907 23	B	10 %		8 %	8 %	8 %	5 %	5 %	5 %	3 %	3 %	0 %	0,00
2907 29	B	10 %		8 %	8 %	8 %	5 %	5 %	5 %	3 %	3 %	0 %	0,00
2908 11	B	10 %		8 %	8 %	8 %	5 %	5 %	5 %	3 %	3 %	0 %	0,00
2908 19	B	10 %		8 %	8 %	8 %	5 %	5 %	5 %	3 %	3 %	0 %	0,00
2908 91	B	10 %		8 %	8 %	8 %	5 %	5 %	5 %	3 %	3 %	0 %	0,00
2908 99	B	10 %		8 %	8 %	8 %	5 %	5 %	5 %	3 %	3 %	0 %	0,00
2909 11	B	10 %		8 %	8 %	8 %	5 %	5 %	5 %	3 %	3 %	0 %	0,00
2909 19	B	10 %		8 %	8 %	8 %	5 %	5 %	5 %	3 %	3 %	0 %	0,00
2909 20	B	10 %		8 %	8 %	8 %	5 %	5 %	5 %	3 %	3 %	0 %	0,00
2909 30	B	10 %		8 %	8 %	8 %	5 %	5 %	5 %	3 %	3 %	0 %	0,00
2909 41	B	10 %		8 %	8 %	8 %	5 %	5 %	5 %	3 %	3 %	0 %	0,00
2909 43	B	10 %		8 %	8 %	8 %	5 %	5 %	5 %	3 %	3 %	0 %	0,00
2909 44	B	10 %		8 %	8 %	8 %	5 %	5 %	5 %	3 %	3 %	0 %	0,00
2909 49	B	10 %		8 %	8 %	8 %	5 %	5 %	5 %	3 %	3 %	0 %	295,02
2909 50	B	10 %		8 %	8 %	8 %	5 %	5 %	5 %	3 %	3 %	0 %	0,00
2909 60	B	10 %		8 %	8 %	8 %	5 %	5 %	5 %	3 %	3 %	0 %	0,00
2910 10	B	10 %		8 %	8 %	8 %	5 %	5 %	5 %	3 %	3 %	0 %	0,00
2910 20	B	10 %		8 %	8 %	8 %	5 %	5 %	5 %	3 %	3 %	0 %	0,00
2910 30	B	10 %		8 %	8 %	8 %	5 %	5 %	5 %	3 %	3 %	0 %	0,00
2910 40	B	10 %		8 %	8 %	8 %	5 %	5 %	5 %	3 %	3 %	0 %	0,00

			Okres przygotowawczy	Redukcja stawek celnych w %									
Komory – towary pośrednie				20 %			50 %			70 %		100 %	Wartość w USD
Kod HS	Kategoria wspólnej taryfy zewnętrznej	Stawka cła wspólnej taryfy zewnętrznej	2008-2013	Cło 2014	Cło 2015	Cło 2016	Cło 2017	Cło 2018	Cło 2019	Cło 2020	Cło 2021	Cło 2022	Średni przywóz 2004-2006
2910 90	B	10 %		8 %	8 %	8 %	5 %	5 %	5 %	3 %	3 %	0 %	0,00
2911 00	B	10 %		8 %	8 %	8 %	5 %	5 %	5 %	3 %	3 %	0 %	0,00
2912 11	B	10 %		8 %	8 %	8 %	5 %	5 %	5 %	3 %	3 %	0 %	0,00
2912 12	B	10 %		8 %	8 %	8 %	5 %	5 %	5 %	3 %	3 %	0 %	0,00
2912 19	B	10 %		8 %	8 %	8 %	5 %	5 %	5 %	3 %	3 %	0 %	0,00
2912 21	B	10 %		8 %	8 %	8 %	5 %	5 %	5 %	3 %	3 %	0 %	0,00
2912 29	B	10 %		8 %	8 %	8 %	5 %	5 %	5 %	3 %	3 %	0 %	0,00
2912 30	B	10 %		8 %	8 %	8 %	5 %	5 %	5 %	3 %	3 %	0 %	0,00
2912 41	B	10 %		8 %	8 %	8 %	5 %	5 %	5 %	3 %	3 %	0 %	0,00
2912 42	B	10 %		8 %	8 %	8 %	5 %	5 %	5 %	3 %	3 %	0 %	0,00
2912 49	B	10 %		8 %	8 %	8 %	5 %	5 %	5 %	3 %	3 %	0 %	0,00
2912 50	B	10 %		8 %	8 %	8 %	5 %	5 %	5 %	3 %	3 %	0 %	0,00
2912 60	B	10 %		8 %	8 %	8 %	5 %	5 %	5 %	3 %	3 %	0 %	0,00
2913 00	B	10 %		8 %	8 %	8 %	5 %	5 %	5 %	3 %	3 %	0 %	0,00
2914 11	B	10 %		8 %	8 %	8 %	5 %	5 %	5 %	3 %	3 %	0 %	0,00
2914 12	B	10 %		8 %	8 %	8 %	5 %	5 %	5 %	3 %	3 %	0 %	0,00
2914 13	B	10 %		8 %	8 %	8 %	5 %	5 %	5 %	3 %	3 %	0 %	0,00
2914 19	B	10 %		8 %	8 %	8 %	5 %	5 %	5 %	3 %	3 %	0 %	0,00
2914 21	B	10 %		8 %	8 %	8 %	5 %	5 %	5 %	3 %	3 %	0 %	0,00
2914 22	B	10 %		8 %	8 %	8 %	5 %	5 %	5 %	3 %	3 %	0 %	0,00
2914 23	B	10 %		8 %	8 %	8 %	5 %	5 %	5 %	3 %	3 %	0 %	0,00
2914 29	B	10 %		8 %	8 %	8 %	5 %	5 %	5 %	3 %	3 %	0 %	0,00
2914 31	B	10 %		8 %	8 %	8 %	5 %	5 %	5 %	3 %	3 %	0 %	0,00
2914 39	B	10 %		8 %	8 %	8 %	5 %	5 %	5 %	3 %	3 %	0 %	0,00
2914 40	B	10 %		8 %	8 %	8 %	5 %	5 %	5 %	3 %	3 %	0 %	0,00
2914 50	B	10 %		8 %	8 %	8 %	5 %	5 %	5 %	3 %	3 %	0 %	0,00
2914 61	B	10 %		8 %	8 %	8 %	5 %	5 %	5 %	3 %	3 %	0 %	0,00
2914 69	B	10 %		8 %	8 %	8 %	5 %	5 %	5 %	3 %	3 %	0 %	0,00
2914 70	B	10 %		8 %	8 %	8 %	5 %	5 %	5 %	3 %	3 %	0 %	0,00
2915 11	B	10 %		8 %	8 %	8 %	5 %	5 %	5 %	3 %	3 %	0 %	0,00
2915 12	B	10 %		8 %	8 %	8 %	5 %	5 %	5 %	3 %	3 %	0 %	0,00
2915 13	B	10 %		8 %	8 %	8 %	5 %	5 %	5 %	3 %	3 %	0 %	0,00

			Okres przygotowawczy	Redukcja stawek celnych w %									
Komory – towary pośrednie				20 %			50 %			70 %		100 %	Wartość w USD
Kod HS	Kategoria wspólnej taryfy zewnętrznej	Stawka cła wspólnej taryfy zewnętrznej	2008-2013	Cło 2014	Cło 2015	Cło 2016	Cło 2017	Cło 2018	Cło 2019	Cło 2020	Cło 2021	Cło 2022	Średni przywóz 2004-2006
2915 21	B	10 %		8 %	8 %	8 %	5 %	5 %	5 %	3 %	3 %	0 %	0,00
2915 24	B	10 %		8 %	8 %	8 %	5 %	5 %	5 %	3 %	3 %	0 %	0,00
2915 29	B	10 %		8 %	8 %	8 %	5 %	5 %	5 %	3 %	3 %	0 %	0,00
2915 31	B	10 %		8 %	8 %	8 %	5 %	5 %	5 %	3 %	3 %	0 %	0,00
2915 32	B	10 %		8 %	8 %	8 %	5 %	5 %	5 %	3 %	3 %	0 %	0,00
2915 33	B	10 %		8 %	8 %	8 %	5 %	5 %	5 %	3 %	3 %	0 %	0,00
2915 36	B	10 %		8 %	8 %	8 %	5 %	5 %	5 %	3 %	3 %	0 %	0,00
2915 39	B	10 %		8 %	8 %	8 %	5 %	5 %	5 %	3 %	3 %	0 %	0,00
2915 40	B	10 %		8 %	8 %	8 %	5 %	5 %	5 %	3 %	3 %	0 %	0,00
2915 50	B	10 %		8 %	8 %	8 %	5 %	5 %	5 %	3 %	3 %	0 %	0,00
2915 60	B	10 %		8 %	8 %	8 %	5 %	5 %	5 %	3 %	3 %	0 %	0,00
2915 70	B	10 %		8 %	8 %	8 %	5 %	5 %	5 %	3 %	3 %	0 %	0,00
2915 90	B	10 %		8 %	8 %	8 %	5 %	5 %	5 %	3 %	3 %	0 %	0,00
2916 11	B	10 %		8 %	8 %	8 %	5 %	5 %	5 %	3 %	3 %	0 %	0,00
2916 12	B	10 %		8 %	8 %	8 %	5 %	5 %	5 %	3 %	3 %	0 %	0,00
2916 13	B	10 %		8 %	8 %	8 %	5 %	5 %	5 %	3 %	3 %	0 %	0,00
2916 14	B	10 %		8 %	8 %	8 %	5 %	5 %	5 %	3 %	3 %	0 %	0,00
2916 15	B	10 %		8 %	8 %	8 %	5 %	5 %	5 %	3 %	3 %	0 %	0,00
2916 19	B	10 %		8 %	8 %	8 %	5 %	5 %	5 %	3 %	3 %	0 %	0,00
2916 20	B	10 %		8 %	8 %	8 %	5 %	5 %	5 %	3 %	3 %	0 %	0,00
2916 31	B	10 %		8 %	8 %	8 %	5 %	5 %	5 %	3 %	3 %	0 %	0,00
2916 32	B	10 %		8 %	8 %	8 %	5 %	5 %	5 %	3 %	3 %	0 %	0,00
2916 34	B	10 %		8 %	8 %	8 %	5 %	5 %	5 %	3 %	3 %	0 %	0,00
2916 35	B	10 %		8 %	8 %	8 %	5 %	5 %	5 %	3 %	3 %	0 %	0,00
2916 36	B	10 %		8 %	8 %	8 %	5 %	5 %	5 %	3 %	3 %	0 %	0,00
2916 39	B	10 %		8 %	8 %	8 %	5 %	5 %	5 %	3 %	3 %	0 %	222,33
2917 11	B	10 %		8 %	8 %	8 %	5 %	5 %	5 %	3 %	3 %	0 %	0,00
2917 12	B	10 %		8 %	8 %	8 %	5 %	5 %	5 %	3 %	3 %	0 %	0,00
2917 13	B	10 %		8 %	8 %	8 %	5 %	5 %	5 %	3 %	3 %	0 %	0,00
2917 14	B	10 %		8 %	8 %	8 %	5 %	5 %	5 %	3 %	3 %	0 %	0,00
2917 19	B	10 %		8 %	8 %	8 %	5 %	5 %	5 %	3 %	3 %	0 %	0,00
2917 20	B	10 %		8 %	8 %	8 %	5 %	5 %	5 %	3 %	3 %	0 %	0,00

			Okres przygotowawczy	Redukcja stawek celnych w %									
Komory – towary pośrednie				20 %			50 %			70 %		100 %	Wartość w USD
Kod HS	Kategoria wspólnej taryfy zewnętrznej	Stawka cła wspólnej taryfy zewnętrznej	2008- 2013	Cło 2014	Cło 2015	Cło 2016	Cło 2017	Cło 2018	Cło 2019	Cło 2020	Cło 2021	Cło 2022	Średni przywóz 2004-2006
2917 32	B	10 %		8 %	8 %	8 %	5 %	5 %	5 %	3 %	3 %	0 %	0,00
2917 33	B	10 %		8 %	8 %	8 %	5 %	5 %	5 %	3 %	3 %	0 %	0,00
2917 34	B	10 %		8 %	8 %	8 %	5 %	5 %	5 %	3 %	3 %	0 %	0,00
2917 35	B	10 %		8 %	8 %	8 %	5 %	5 %	5 %	3 %	3 %	0 %	0,00
2917 36	B	10 %		8 %	8 %	8 %	5 %	5 %	5 %	3 %	3 %	0 %	0,00
2917 37	B	10 %		8 %	8 %	8 %	5 %	5 %	5 %	3 %	3 %	0 %	0,00
2917 39	B	10 %		8 %	8 %	8 %	5 %	5 %	5 %	3 %	3 %	0 %	0,00
2918 11	B	10 %		8 %	8 %	8 %	5 %	5 %	5 %	3 %	3 %	0 %	2 467,74
2918 12	B	10 %		8 %	8 %	8 %	5 %	5 %	5 %	3 %	3 %	0 %	0,00
2918 13	B	10 %		8 %	8 %	8 %	5 %	5 %	5 %	3 %	3 %	0 %	0,00
2918 14	B	10 %		8 %	8 %	8 %	5 %	5 %	5 %	3 %	3 %	0 %	0,00
2918 15	B	10 %		8 %	8 %	8 %	5 %	5 %	5 %	3 %	3 %	0 %	0,00
2918 16	B	10 %		8 %	8 %	8 %	5 %	5 %	5 %	3 %	3 %	0 %	0,00
2918 18	B	10 %		8 %	8 %	8 %	5 %	5 %	5 %	3 %	3 %	0 %	0,00
2918 19	B	10 %		8 %	8 %	8 %	5 %	5 %	5 %	3 %	3 %	0 %	0,00
2918 21	B	10 %		8 %	8 %	8 %	5 %	5 %	5 %	3 %	3 %	0 %	0,00
2918 22	B	10 %		8 %	8 %	8 %	5 %	5 %	5 %	3 %	3 %	0 %	0,00
2918 23	B	10 %		8 %	8 %	8 %	5 %	5 %	5 %	3 %	3 %	0 %	480,62
2918 29	B	10 %		8 %	8 %	8 %	5 %	5 %	5 %	3 %	3 %	0 %	0,00
2918 30	B	10 %		8 %	8 %	8 %	5 %	5 %	5 %	3 %	3 %	0 %	0,00
2918 91	B	10 %		8 %	8 %	8 %	5 %	5 %	5 %	3 %	3 %	0 %	0,00
2918 99	B	10 %		8 %	8 %	8 %	5 %	5 %	5 %	3 %	3 %	0 %	0,00
2919 10	B	10 %		8 %	8 %	8 %	5 %	5 %	5 %	3 %	3 %	0 %	0,00
2919 90	B	10 %		8 %	8 %	8 %	5 %	5 %	5 %	3 %	3 %	0 %	0,00
2920 11	B	10 %		8 %	8 %	8 %	5 %	5 %	5 %	3 %	3 %	0 %	0,00
2920 19	B	10 %		8 %	8 %	8 %	5 %	5 %	5 %	3 %	3 %	0 %	0,00
2920 90	B	10 %		8 %	8 %	8 %	5 %	5 %	5 %	3 %	3 %	0 %	0,00
2921 11	B	10 %		8 %	8 %	8 %	5 %	5 %	5 %	3 %	3 %	0 %	0,00
2921 19	B	10 %		8 %	8 %	8 %	5 %	5 %	5 %	3 %	3 %	0 %	0,00
2921 21	B	10 %		8 %	8 %	8 %	5 %	5 %	5 %	3 %	3 %	0 %	0,00
2921 22	B	10 %		8 %	8 %	8 %	5 %	5 %	5 %	3 %	3 %	0 %	0,00
2921 29	B	10 %		8 %	8 %	8 %	5 %	5 %	5 %	3 %	3 %	0 %	0,00

			Okres przygotowawczy	Redukcja stawek celnych w %									
Komory – towary pośrednie				20 %			50 %			70 %		100 %	Wartość w USD
Kod HS	Kategoria wspólnej taryfy zewnętrznej	Stawka cła wspólnej taryfy zewnętrznej	2008-2013	Cło 2014	Cło 2015	Cło 2016	Cło 2017	Cło 2018	Cło 2019	Cło 2020	Cło 2021	Cło 2022	Średni przywóz 2004-2006
2921 30	B	10 %		8 %	8 %	8 %	5 %	5 %	5 %	3 %	3 %	0 %	0,00
2921 41	B	10 %		8 %	8 %	8 %	5 %	5 %	5 %	3 %	3 %	0 %	0,00
2921 42	B	10 %		8 %	8 %	8 %	5 %	5 %	5 %	3 %	3 %	0 %	0,00
2921 43	B	10 %		8 %	8 %	8 %	5 %	5 %	5 %	3 %	3 %	0 %	0,00
2921 44	B	10 %		8 %	8 %	8 %	5 %	5 %	5 %	3 %	3 %	0 %	0,00
2921 45	B	10 %		8 %	8 %	8 %	5 %	5 %	5 %	3 %	3 %	0 %	0,00
2921 46	B	10 %		8 %	8 %	8 %	5 %	5 %	5 %	3 %	3 %	0 %	0,00
2921 49	B	10 %		8 %	8 %	8 %	5 %	5 %	5 %	3 %	3 %	0 %	0,00
2921 51	B	10 %		8 %	8 %	8 %	5 %	5 %	5 %	3 %	3 %	0 %	0,00
2921 59	B	10 %		8 %	8 %	8 %	5 %	5 %	5 %	3 %	3 %	0 %	0,00
2922 11	B	10 %		8 %	8 %	8 %	5 %	5 %	5 %	3 %	3 %	0 %	0,00
2922 12	B	10 %		8 %	8 %	8 %	5 %	5 %	5 %	3 %	3 %	0 %	0,00
2922 13	B	10 %		8 %	8 %	8 %	5 %	5 %	5 %	3 %	3 %	0 %	0,00
2922 14	B	10 %		8 %	8 %	8 %	5 %	5 %	5 %	3 %	3 %	0 %	0,00
2922 19	B	10 %		8 %	8 %	8 %	5 %	5 %	5 %	3 %	3 %	0 %	0,00
2922 21	B	10 %		8 %	8 %	8 %	5 %	5 %	5 %	3 %	3 %	0 %	0,00
2922 29	B	10 %		8 %	8 %	8 %	5 %	5 %	5 %	3 %	3 %	0 %	0,00
2922 31	B	10 %		8 %	8 %	8 %	5 %	5 %	5 %	3 %	3 %	0 %	0,00
2922 39	B	10 %		8 %	8 %	8 %	5 %	5 %	5 %	3 %	3 %	0 %	0,00
2922 41	B	10 %		8 %	8 %	8 %	5 %	5 %	5 %	3 %	3 %	0 %	0,00
2922 42	B	10 %		8 %	8 %	8 %	5 %	5 %	5 %	3 %	3 %	0 %	127,07
2922 43	B	10 %		8 %	8 %	8 %	5 %	5 %	5 %	3 %	3 %	0 %	0,00
2922 44	B	10 %		8 %	8 %	8 %	5 %	5 %	5 %	3 %	3 %	0 %	0,00
2922 49	B	10 %		8 %	8 %	8 %	5 %	5 %	5 %	3 %	3 %	0 %	0,00
2922 50	B	10 %		8 %	8 %	8 %	5 %	5 %	5 %	3 %	3 %	0 %	0,00
2923 10	B	10 %		8 %	8 %	8 %	5 %	5 %	5 %	3 %	3 %	0 %	0,00
2923 20	B	10 %		8 %	8 %	8 %	5 %	5 %	5 %	3 %	3 %	0 %	0,00
2923 90	B	10 %		8 %	8 %	8 %	5 %	5 %	5 %	3 %	3 %	0 %	0,00
2924 11	B	10 %		8 %	8 %	8 %	5 %	5 %	5 %	3 %	3 %	0 %	0,00
2924 12	B	10 %		8 %	8 %	8 %	5 %	5 %	5 %	3 %	3 %	0 %	0,00
2924 19	B	10 %		8 %	8 %	8 %	5 %	5 %	5 %	3 %	3 %	0 %	0,00
2924 21	B	10 %		8 %	8 %	8 %	5 %	5 %	5 %	3 %	3 %	0 %	0,00

			Okres przygotowawczy	Redukcja stawek celnych w %									
Komory – towary pośrednie				20 %			50 %			70 %		100 %	Wartość w USD
Kod HS	Kategoria wspólnej taryfy zewnętrznej	Stawka cła wspólnej taryfy zewnętrznej	2008-2013	Cło 2014	Cło 2015	Cło 2016	Cło 2017	Cło 2018	Cło 2019	Cło 2020	Cło 2021	Cło 2022	Średni przywóz 2004-2006
2924 23	B	10 %		8 %	8 %	8 %	5 %	5 %	5 %	3 %	3 %	0 %	0,00
2924 24	B	10 %		8 %	8 %	8 %	5 %	5 %	5 %	3 %	3 %	0 %	0,00
2924 29	B	10 %		8 %	8 %	8 %	5 %	5 %	5 %	3 %	3 %	0 %	268,00
2925 11	B	10 %		8 %	8 %	8 %	5 %	5 %	5 %	3 %	3 %	0 %	0,00
2925 12	B	10 %		8 %	8 %	8 %	5 %	5 %	5 %	3 %	3 %	0 %	0,00
2925 19	B	10 %		8 %	8 %	8 %	5 %	5 %	5 %	3 %	3 %	0 %	0,00
2925 21	B	10 %		8 %	8 %	8 %	5 %	5 %	5 %	3 %	3 %	0 %	0,00
2925 29	B	10 %		8 %	8 %	8 %	5 %	5 %	5 %	3 %	3 %	0 %	0,00
2926 10	B	10 %		8 %	8 %	8 %	5 %	5 %	5 %	3 %	3 %	0 %	0,00
2926 20	B	10 %		8 %	8 %	8 %	5 %	5 %	5 %	3 %	3 %	0 %	0,00
2926 30	B	10 %		8 %	8 %	8 %	5 %	5 %	5 %	3 %	3 %	0 %	0,00
2926 90	B	10 %		8 %	8 %	8 %	5 %	5 %	5 %	3 %	3 %	0 %	0,00
2927 00	B	10 %		8 %	8 %	8 %	5 %	5 %	5 %	3 %	3 %	0 %	0,00
2928 00	B	10 %		8 %	8 %	8 %	5 %	5 %	5 %	3 %	3 %	0 %	0,00
2929 10	B	10 %		8 %	8 %	8 %	5 %	5 %	5 %	3 %	3 %	0 %	0,00
2929 90	B	10 %		8 %	8 %	8 %	5 %	5 %	5 %	3 %	3 %	0 %	0,00
2930 20	B	10 %		8 %	8 %	8 %	5 %	5 %	5 %	3 %	3 %	0 %	0,00
2930 30	B	10 %		8 %	8 %	8 %	5 %	5 %	5 %	3 %	3 %	0 %	0,00
2930 40	B	10 %		8 %	8 %	8 %	5 %	5 %	5 %	3 %	3 %	0 %	0,00
2930 50	B	10 %		8 %	8 %	8 %	5 %	5 %	5 %	3 %	3 %	0 %	0,00
2930 90	B	10 %		8 %	8 %	8 %	5 %	5 %	5 %	3 %	3 %	0 %	0,00
2931 00	B	10 %		8 %	8 %	8 %	5 %	5 %	5 %	3 %	3 %	0 %	1 172,67
2932 11	B	10 %		8 %	8 %	8 %	5 %	5 %	5 %	3 %	3 %	0 %	0,00
2932 12	B	10 %		8 %	8 %	8 %	5 %	5 %	5 %	3 %	3 %	0 %	0,00
2932 13	B	10 %		8 %	8 %	8 %	5 %	5 %	5 %	3 %	3 %	0 %	0,00
2932 19	B	10 %		8 %	8 %	8 %	5 %	5 %	5 %	3 %	3 %	0 %	0,00
2932 21	B	10 %		8 %	8 %	8 %	5 %	5 %	5 %	3 %	3 %	0 %	0,00
2932 29	B	10 %		8 %	8 %	8 %	5 %	5 %	5 %	3 %	3 %	0 %	0,00
2932 91	B	10 %		8 %	8 %	8 %	5 %	5 %	5 %	3 %	3 %	0 %	0,00
2932 92	B	10 %		8 %	8 %	8 %	5 %	5 %	5 %	3 %	3 %	0 %	0,00
2932 93	B	10 %		8 %	8 %	8 %	5 %	5 %	5 %	3 %	3 %	0 %	0,00
2932 94	B	10 %		8 %	8 %	8 %	5 %	5 %	5 %	3 %	3 %	0 %	0,00

			Okres przygotowawczy	Redukcja stawek celnych w %									
Komory – towary pośrednie				20 %			50 %			70 %		100 %	Wartość w USD
Kod HS	Kategoria wspólnej taryfy zewnętrznej	Stawka cła wspólnej taryfy zewnętrznej	2008-2013	Cło 2014	Cło 2015	Cło 2016	Cło 2017	Cło 2018	Cło 2019	Cło 2020	Cło 2021	Cło 2022	Średni przywóz 2004-2006
2932 95	B	10 %		8 %	8 %	8 %	5 %	5 %	5 %	3 %	3 %	0 %	0,00
2932 99	B	10 %		8 %	8 %	8 %	5 %	5 %	5 %	3 %	3 %	0 %	0,00
2933 11	B	10 %		8 %	8 %	8 %	5 %	5 %	5 %	3 %	3 %	0 %	0,00
2933 19	B	10 %		8 %	8 %	8 %	5 %	5 %	5 %	3 %	3 %	0 %	0,00
2933 21	B	10 %		8 %	8 %	8 %	5 %	5 %	5 %	3 %	3 %	0 %	0,00
2933 29	B	10 %		8 %	8 %	8 %	5 %	5 %	5 %	3 %	3 %	0 %	0,00
2933 31	B	10 %		8 %	8 %	8 %	5 %	5 %	5 %	3 %	3 %	0 %	0,00
2933 32	B	10 %		8 %	8 %	8 %	5 %	5 %	5 %	3 %	3 %	0 %	0,00
2933 33	B	10 %		8 %	8 %	8 %	5 %	5 %	5 %	3 %	3 %	0 %	0,00
2933 39	B	10 %		8 %	8 %	8 %	5 %	5 %	5 %	3 %	3 %	0 %	0,00
2933 41	B	10 %		8 %	8 %	8 %	5 %	5 %	5 %	3 %	3 %	0 %	0,00
2933 49	B	10 %		8 %	8 %	8 %	5 %	5 %	5 %	3 %	3 %	0 %	0,00
2933 52	B	10 %		8 %	8 %	8 %	5 %	5 %	5 %	3 %	3 %	0 %	0,00
2933 53	B	10 %		8 %	8 %	8 %	5 %	5 %	5 %	3 %	3 %	0 %	0,00
2933 54	B	10 %		8 %	8 %	8 %	5 %	5 %	5 %	3 %	3 %	0 %	1 357,67
2933 55	B	10 %		8 %	8 %	8 %	5 %	5 %	5 %	3 %	3 %	0 %	0,00
2933 59	B	10 %		8 %	8 %	8 %	5 %	5 %	5 %	3 %	3 %	0 %	0,00
2933 61	B	10 %		8 %	8 %	8 %	5 %	5 %	5 %	3 %	3 %	0 %	0,00
2933 69	B	10 %		8 %	8 %	8 %	5 %	5 %	5 %	3 %	3 %	0 %	0,00
2933 71	B	10 %		8 %	8 %	8 %	5 %	5 %	5 %	3 %	3 %	0 %	0,00
2933 72	B	10 %		8 %	8 %	8 %	5 %	5 %	5 %	3 %	3 %	0 %	0,00
2933 79	B	10 %		8 %	8 %	8 %	5 %	5 %	5 %	3 %	3 %	0 %	0,00
2933 91	B	10 %		8 %	8 %	8 %	5 %	5 %	5 %	3 %	3 %	0 %	0,00
2933 99	B	10 %		8 %	8 %	8 %	5 %	5 %	5 %	3 %	3 %	0 %	0,00
2934 10	B	10 %		8 %	8 %	8 %	5 %	5 %	5 %	3 %	3 %	0 %	0,00
2934 20	B	10 %		8 %	8 %	8 %	5 %	5 %	5 %	3 %	3 %	0 %	0,00
2934 30	B	10 %		8 %	8 %	8 %	5 %	5 %	5 %	3 %	3 %	0 %	0,00
2934 91	B	10 %		8 %	8 %	8 %	5 %	5 %	5 %	3 %	3 %	0 %	0,00
2934 99	B	10 %		8 %	8 %	8 %	5 %	5 %	5 %	3 %	3 %	0 %	0,00
2935 00	B	10 %		8 %	8 %	8 %	5 %	5 %	5 %	3 %	3 %	0 %	0,00
2936 21	B	10 %		8 %	8 %	8 %	5 %	5 %	5 %	3 %	3 %	0 %	0,00
2936 22	B	10 %		8 %	8 %	8 %	5 %	5 %	5 %	3 %	3 %	0 %	0,00

			Okres przygotowawczy	Redukcja stawek celnych w %									
Komory – towary pośrednie				20 %			50 %			70 %		100 %	Wartość w USD
Kod HS	Kategoria wspólnej taryfy zewnętrznej	Stawka cła wspólnej taryfy zewnętrznej	2008- 2013	Cło 2014	Cło 2015	Cło 2016	Cło 2017	Cło 2018	Cło 2019	Cło 2020	Cło 2021	Cło 2022	Średni przywóz 2004-2006
2936 23	B	10 %		8 %	8 %	8 %	5 %	5 %	5 %	3 %	3 %	0 %	0,00
2936 24	B	10 %		8 %	8 %	8 %	5 %	5 %	5 %	3 %	3 %	0 %	0,00
2936 25	B	10 %		8 %	8 %	8 %	5 %	5 %	5 %	3 %	3 %	0 %	0,00
2936 26	B	10 %		8 %	8 %	8 %	5 %	5 %	5 %	3 %	3 %	0 %	0,00
2936 27	B	10 %		8 %	8 %	8 %	5 %	5 %	5 %	3 %	3 %	0 %	1 061,33
2936 28	B	10 %		8 %	8 %	8 %	5 %	5 %	5 %	3 %	3 %	0 %	0,00
2936 29	B	10 %		8 %	8 %	8 %	5 %	5 %	5 %	3 %	3 %	0 %	0,00
2936 90	B	10 %		8 %	8 %	8 %	5 %	5 %	5 %	3 %	3 %	0 %	184,67
2937 11	B	10 %		8 %	8 %	8 %	5 %	5 %	5 %	3 %	3 %	0 %	0,00
2937 12	B	10 %		8 %	8 %	8 %	5 %	5 %	5 %	3 %	3 %	0 %	0,00
2937 19	B	10 %		8 %	8 %	8 %	5 %	5 %	5 %	3 %	3 %	0 %	0,00
2937 21	B	10 %		8 %	8 %	8 %	5 %	5 %	5 %	3 %	3 %	0 %	0,00
2937 22	B	10 %		8 %	8 %	8 %	5 %	5 %	5 %	3 %	3 %	0 %	0,00
2937 23	B	10 %		8 %	8 %	8 %	5 %	5 %	5 %	3 %	3 %	0 %	0,00
2937 29	B	10 %		8 %	8 %	8 %	5 %	5 %	5 %	3 %	3 %	0 %	0,00
2937 31	B	10 %		8 %	8 %	8 %	5 %	5 %	5 %	3 %	3 %	0 %	0,00
2937 39	B	10 %		8 %	8 %	8 %	5 %	5 %	5 %	3 %	3 %	0 %	0,00
2937 40	B	10 %		8 %	8 %	8 %	5 %	5 %	5 %	3 %	3 %	0 %	0,00
2937 50	B	10 %		8 %	8 %	8 %	5 %	5 %	5 %	3 %	3 %	0 %	0,00
2937 90	B	10 %		8 %	8 %	8 %	5 %	5 %	5 %	3 %	3 %	0 %	0,00
2938 10	B	10 %		8 %	8 %	8 %	5 %	5 %	5 %	3 %	3 %	0 %	0,00
2938 90	B	10 %		8 %	8 %	8 %	5 %	5 %	5 %	3 %	3 %	0 %	0,00
2939 11	B	10 %		8 %	8 %	8 %	5 %	5 %	5 %	3 %	3 %	0 %	0,00
2939 19	B	10 %		8 %	8 %	8 %	5 %	5 %	5 %	3 %	3 %	0 %	0,00
2939 20	B	10 %		8 %	8 %	8 %	5 %	5 %	5 %	3 %	3 %	0 %	0,00
2939 30	B	10 %		8 %	8 %	8 %	5 %	5 %	5 %	3 %	3 %	0 %	0,00
2939 41	B	10 %		8 %	8 %	8 %	5 %	5 %	5 %	3 %	3 %	0 %	0,00
2939 42	B	10 %		8 %	8 %	8 %	5 %	5 %	5 %	3 %	3 %	0 %	0,00
2939 43	B	10 %		8 %	8 %	8 %	5 %	5 %	5 %	3 %	3 %	0 %	0,00
2939 49	B	10 %		8 %	8 %	8 %	5 %	5 %	5 %	3 %	3 %	0 %	0,00
2939 51	B	10 %		8 %	8 %	8 %	5 %	5 %	5 %	3 %	3 %	0 %	0,00
2939 59	B	10 %		8 %	8 %	8 %	5 %	5 %	5 %	3 %	3 %	0 %	0,00

			Okres przygotowawczy	Redukcja stawek celnych w %									
Komory – towary pośrednie				20 %			50 %			70 %		100 %	Wartość w USD
Kod HS	Kategoria wspólnej taryfy zewnętrznej	Stawka cła wspólnej taryfy zewnętrznej	2008-2013	Cło 2014	Cło 2015	Cło 2016	Cło 2017	Cło 2018	Cło 2019	Cło 2020	Cło 2021	Cło 2022	Średni przywóz 2004-2006
2939 61	B	10 %		8 %	8 %	8 %	5 %	5 %	5 %	3 %	3 %	0 %	0,00
2939 62	B	10 %		8 %	8 %	8 %	5 %	5 %	5 %	3 %	3 %	0 %	0,00
2939 63	B	10 %		8 %	8 %	8 %	5 %	5 %	5 %	3 %	3 %	0 %	0,00
2939 69	B	10 %		8 %	8 %	8 %	5 %	5 %	5 %	3 %	3 %	0 %	0,00
2939 91	B	10 %		8 %	8 %	8 %	5 %	5 %	5 %	3 %	3 %	0 %	0,00
2939 99	B	10 %		8 %	8 %	8 %	5 %	5 %	5 %	3 %	3 %	0 %	1 247,96
2940 00	B	10 %		8 %	8 %	8 %	5 %	5 %	5 %	3 %	3 %	0 %	0,00
2941 10	B	10 %		8 %	8 %	8 %	5 %	5 %	5 %	3 %	3 %	0 %	0,00
2941 20	B	10 %		8 %	8 %	8 %	5 %	5 %	5 %	3 %	3 %	0 %	0,00
2941 30	B	10 %		8 %	8 %	8 %	5 %	5 %	5 %	3 %	3 %	0 %	0,00
2941 40	B	10 %		8 %	8 %	8 %	5 %	5 %	5 %	3 %	3 %	0 %	0,00
2941 50	B	10 %		8 %	8 %	8 %	5 %	5 %	5 %	3 %	3 %	0 %	0,00
2941 90	B	10 %		8 %	8 %	8 %	5 %	5 %	5 %	3 %	3 %	0 %	0,00
2942 00	B	10 %		8 %	8 %	8 %	5 %	5 %	5 %	3 %	3 %	0 %	0,00
3001 20	B	10 %		8 %	8 %	8 %	5 %	5 %	5 %	3 %	3 %	0 %	0,00
3001 90	B	10 %		8 %	8 %	8 %	5 %	5 %	5 %	3 %	3 %	0 %	0,00
3002 10	B	10 %		8 %	8 %	8 %	5 %	5 %	5 %	3 %	3 %	0 %	6 844,67
3002 20	B	10 %		8 %	8 %	8 %	5 %	5 %	5 %	3 %	3 %	0 %	11 465,13
3002 30	B	10 %		8 %	8 %	8 %	5 %	5 %	5 %	3 %	3 %	0 %	469,33
3002 90	B	10 %		8 %	8 %	8 %	5 %	5 %	5 %	3 %	3 %	0 %	0,00
3003 31	B	10 %		8 %	8 %	8 %	5 %	5 %	5 %	3 %	3 %	0 %	26,33
3003 39	B	10 %		8 %	8 %	8 %	5 %	5 %	5 %	3 %	3 %	0 %	0,00
3003 40	B	10 %		8 %	8 %	8 %	5 %	5 %	5 %	3 %	3 %	0 %	0,00
3003 90	B	10 %		8 %	8 %	8 %	5 %	5 %	5 %	3 %	3 %	0 %	17 036,48
3005 10	B	10 %		8 %	8 %	8 %	5 %	5 %	5 %	3 %	3 %	0 %	25 532,55
3005 90	B	10 %		8 %	8 %	8 %	5 %	5 %	5 %	3 %	3 %	0 %	5 420,85
3006 10	B	10 %		8 %	8 %	8 %	5 %	5 %	5 %	3 %	3 %	0 %	20 913,71
3006 20	B	10 %		8 %	8 %	8 %	5 %	5 %	5 %	3 %	3 %	0 %	9 976,67
3006 30	B	10 %		8 %	8 %	8 %	5 %	5 %	5 %	3 %	3 %	0 %	563,33
3006 40	B	10 %		8 %	8 %	8 %	5 %	5 %	5 %	3 %	3 %	0 %	0,00
3006 50	B	10 %		8 %	8 %	8 %	5 %	5 %	5 %	3 %	3 %	0 %	8,55
3006 70	B	10 %		8 %	8 %	8 %	5 %	5 %	5 %	3 %	3 %	0 %	0,00

			Okres przygotowawczy	Redukcja stawek celnych w %									
Komory – towary pośrednie				20 %			50 %			70 %		100 %	Wartość w USD
Kod HS	Kategoria wspólnej taryfy zewnętrznej	Stawka cła wspólnej taryfy zewnętrznej	2008-2013	Cło 2014	Cło 2015	Cło 2016	Cło 2017	Cło 2018	Cło 2019	Cło 2020	Cło 2021	Cło 2022	Średni przywóz 2004-2006
3102 10	B	10 %		8 %	8 %	8 %	5 %	5 %	5 %	3 %	3 %	0 %	0,00
3102 21	B	10 %		8 %	8 %	8 %	5 %	5 %	5 %	3 %	3 %	0 %	0,00
3102 29	B	10 %		8 %	8 %	8 %	5 %	5 %	5 %	3 %	3 %	0 %	0,00
3102 30	B	10 %		8 %	8 %	8 %	5 %	5 %	5 %	3 %	3 %	0 %	0,00
3102 40	B	10 %		8 %	8 %	8 %	5 %	5 %	5 %	3 %	3 %	0 %	0,00
3102 60	B	10 %		8 %	8 %	8 %	5 %	5 %	5 %	3 %	3 %	0 %	0,00
3102 80	B	10 %		8 %	8 %	8 %	5 %	5 %	5 %	3 %	3 %	0 %	0,00
3102 90	B	10 %		8 %	8 %	8 %	5 %	5 %	5 %	3 %	3 %	0 %	0,00
3103 10	B	10 %		8 %	8 %	8 %	5 %	5 %	5 %	3 %	3 %	0 %	0,00
3103 90	B	10 %		8 %	8 %	8 %	5 %	5 %	5 %	3 %	3 %	0 %	0,00
3104 20	B	10 %		8 %	8 %	8 %	5 %	5 %	5 %	3 %	3 %	0 %	0,00
3104 30	B	10 %		8 %	8 %	8 %	5 %	5 %	5 %	3 %	3 %	0 %	0,00
3104 90	B	10 %		8 %	8 %	8 %	5 %	5 %	5 %	3 %	3 %	0 %	0,00
3105 10	B	10 %		8 %	8 %	8 %	5 %	5 %	5 %	3 %	3 %	0 %	0,00
3105 20	B	10 %		8 %	8 %	8 %	5 %	5 %	5 %	3 %	3 %	0 %	0,00
3105 30	B	10 %		8 %	8 %	8 %	5 %	5 %	5 %	3 %	3 %	0 %	0,00
3105 40	B	10 %		8 %	8 %	8 %	5 %	5 %	5 %	3 %	3 %	0 %	0,00
3105 51	B	10 %		8 %	8 %	8 %	5 %	5 %	5 %	3 %	3 %	0 %	0,00
3105 59	B	10 %		8 %	8 %	8 %	5 %	5 %	5 %	3 %	3 %	0 %	0,00
3105 60	B	10 %		8 %	8 %	8 %	5 %	5 %	5 %	3 %	3 %	0 %	0,00
3105 90	B	10 %		8 %	8 %	8 %	5 %	5 %	5 %	3 %	3 %	0 %	0,00
3201 10	B	10 %		8 %	8 %	8 %	5 %	5 %	5 %	3 %	3 %	0 %	0,00
3201 20	B	10 %		8 %	8 %	8 %	5 %	5 %	5 %	3 %	3 %	0 %	0,00
3201 90	B	10 %		8 %	8 %	8 %	5 %	5 %	5 %	3 %	3 %	0 %	0,00
3202 10	B	10 %		8 %	8 %	8 %	5 %	5 %	5 %	3 %	3 %	0 %	0,00
3202 90	B	10 %		8 %	8 %	8 %	5 %	5 %	5 %	3 %	3 %	0 %	0,00
3203 00	B	10 %		8 %	8 %	8 %	5 %	5 %	5 %	3 %	3 %	0 %	0,00
3204 11	B	10 %		8 %	8 %	8 %	5 %	5 %	5 %	3 %	3 %	0 %	0,00
3204 12	B	10 %		8 %	8 %	8 %	5 %	5 %	5 %	3 %	3 %	0 %	0,00
3204 13	B	10 %		8 %	8 %	8 %	5 %	5 %	5 %	3 %	3 %	0 %	0,00
3204 14	B	10 %		8 %	8 %	8 %	5 %	5 %	5 %	3 %	3 %	0 %	0,00
3204 15	B	10 %		8 %	8 %	8 %	5 %	5 %	5 %	3 %	3 %	0 %	0,00

			Okres przygotowawczy	Redukcja stawek celnych w %									
Komory – towary pośrednie				20 %			50 %			70 %		100 %	Wartość w USD
Kod HS	Kategoria wspólnej taryfy zewnętrznej	Stawka cła wspólnej taryfy zewnętrznej	2008-2013	Cło 2014	Cło 2015	Cło 2016	Cło 2017	Cło 2018	Cło 2019	Cło 2020	Cło 2021	Cło 2022	Średni przywóz 2004-2006
3204 16	B	10 %		8 %	8 %	8 %	5 %	5 %	5 %	3 %	3 %	0 %	0,00
3204 17	B	10 %		8 %	8 %	8 %	5 %	5 %	5 %	3 %	3 %	0 %	0,00
3204 19	B	10 %		8 %	8 %	8 %	5 %	5 %	5 %	3 %	3 %	0 %	8 023,25
3204 20	B	10 %		8 %	8 %	8 %	5 %	5 %	5 %	3 %	3 %	0 %	0,00
3204 90	B	10 %		8 %	8 %	8 %	5 %	5 %	5 %	3 %	3 %	0 %	367,71
3205 00	B	10 %		8 %	8 %	8 %	5 %	5 %	5 %	3 %	3 %	0 %	0,00
3206 11	B	10 %		8 %	8 %	8 %	5 %	5 %	5 %	3 %	3 %	0 %	0,00
3206 19	B	10 %		8 %	8 %	8 %	5 %	5 %	5 %	3 %	3 %	0 %	0,00
3206 20	B	10 %		8 %	8 %	8 %	5 %	5 %	5 %	3 %	3 %	0 %	0,00
3206 41	B	10 %		8 %	8 %	8 %	5 %	5 %	5 %	3 %	3 %	0 %	0,00
3206 42	B	10 %		8 %	8 %	8 %	5 %	5 %	5 %	3 %	3 %	0 %	0,00
3206 49	B	10 %		8 %	8 %	8 %	5 %	5 %	5 %	3 %	3 %	0 %	0,00
3206 50	B	10 %		8 %	8 %	8 %	5 %	5 %	5 %	3 %	3 %	0 %	0,00
3207 10	B	10 %		8 %	8 %	8 %	5 %	5 %	5 %	3 %	3 %	0 %	0,00
3207 20	B	10 %		8 %	8 %	8 %	5 %	5 %	5 %	3 %	3 %	0 %	0,00
3207 30	B	10 %		8 %	8 %	8 %	5 %	5 %	5 %	3 %	3 %	0 %	0,00
3207 40	B	10 %		8 %	8 %	8 %	5 %	5 %	5 %	3 %	3 %	0 %	0,00
3208 10	B	10 %		8 %	8 %	8 %	5 %	5 %	5 %	3 %	3 %	0 %	2 848,05
3208 20	B	10 %		8 %	8 %	8 %	5 %	5 %	5 %	3 %	3 %	0 %	115,21
3208 90	B	10 %		8 %	8 %	8 %	5 %	5 %	5 %	3 %	3 %	0 %	3 610,69
3209 10	B	10 %		8 %	8 %	8 %	5 %	5 %	5 %	3 %	3 %	0 %	904,33
3209 90	B	10 %		8 %	8 %	8 %	5 %	5 %	5 %	3 %	3 %	0 %	1 345,66
3210 00	B	10 %		8 %	8 %	8 %	5 %	5 %	5 %	3 %	3 %	0 %	639,31
3211 00	B	10 %		8 %	8 %	8 %	5 %	5 %	5 %	3 %	3 %	0 %	53,67
3212 10	B	10 %		8 %	8 %	8 %	5 %	5 %	5 %	3 %	3 %	0 %	266,97
3212 90	B	10 %		8 %	8 %	8 %	5 %	5 %	5 %	3 %	3 %	0 %	32,67
3214 10	B	10 %		8 %	8 %	8 %	5 %	5 %	5 %	3 %	3 %	0 %	2 224,53
3214 90	B	10 %		8 %	8 %	8 %	5 %	5 %	5 %	3 %	3 %	0 %	1 700,94
3215 11	B	10 %		8 %	8 %	8 %	5 %	5 %	5 %	3 %	3 %	0 %	22,99
3215 19	B	10 %		8 %	8 %	8 %	5 %	5 %	5 %	3 %	3 %	0 %	994,59
3215 90	B	10 %		8 %	8 %	8 %	5 %	5 %	5 %	3 %	3 %	0 %	306,67
3301 12	B	10 %		8 %	8 %	8 %	5 %	5 %	5 %	3 %	3 %	0 %	0,00

			Okres przygotowawczy	Redukcja stawek celnych w %									
Komory – towary pośrednie				20 %			50 %			70 %		100 %	Wartość w USD
Kod HS	Kategoria wspólnej taryfy zewnętrznej	Stawka cła wspólnej taryfy zewnętrznej	2008-2013	Cło 2014	Cło 2015	Cło 2016	Cło 2017	Cło 2018	Cło 2019	Cło 2020	Cło 2021	Cło 2022	Średni przywóz 2004-2006
3301 13	B	10 %		8 %	8 %	8 %	5 %	5 %	5 %	3 %	3 %	0 %	1 311,68
3301 19	B	10 %		8 %	8 %	8 %	5 %	5 %	5 %	3 %	3 %	0 %	0,00
3301 24	B	10 %		8 %	8 %	8 %	5 %	5 %	5 %	3 %	3 %	0 %	0,00
3301 25	B	10 %		8 %	8 %	8 %	5 %	5 %	5 %	3 %	3 %	0 %	0,00
3301 30	B	10 %		8 %	8 %	8 %	5 %	5 %	5 %	3 %	3 %	0 %	0,00
3302 10	B	10 %		8 %	8 %	8 %	5 %	5 %	5 %	3 %	3 %	0 %	16,78
3302 90	B	10 %		8 %	8 %	8 %	5 %	5 %	5 %	3 %	3 %	0 %	0,00
3402 11	B	10 %		8 %	8 %	8 %	5 %	5 %	5 %	3 %	3 %	0 %	12,69
3402 12	B	10 %		8 %	8 %	8 %	5 %	5 %	5 %	3 %	3 %	0 %	0,00
3402 13	B	10 %		8 %	8 %	8 %	5 %	5 %	5 %	3 %	3 %	0 %	0,00
3402 19	B	10 %		8 %	8 %	8 %	5 %	5 %	5 %	3 %	3 %	0 %	1 410,63
3404 20	B	10 %		8 %	8 %	8 %	5 %	5 %	5 %	3 %	3 %	0 %	0,00
3404 90	B	10 %		8 %	8 %	8 %	5 %	5 %	5 %	3 %	3 %	0 %	164,80
3407 00	B	10 %		8 %	8 %	8 %	5 %	5 %	5 %	3 %	3 %	0 %	0,00
3501 10	B	10 %		8 %	8 %	8 %	5 %	5 %	5 %	3 %	3 %	0 %	0,00
3501 90	B	10 %		8 %	8 %	8 %	5 %	5 %	5 %	3 %	3 %	0 %	0,00
3502 20	B	10 %		8 %	8 %	8 %	5 %	5 %	5 %	3 %	3 %	0 %	0,00
3502 90	B	10 %		8 %	8 %	8 %	5 %	5 %	5 %	3 %	3 %	0 %	0,00
3503 00	B	10 %		8 %	8 %	8 %	5 %	5 %	5 %	3 %	3 %	0 %	0,00
3504 00	B	10 %		8 %	8 %	8 %	5 %	5 %	5 %	3 %	3 %	0 %	0,00
3505 10	B	10 %		8 %	8 %	8 %	5 %	5 %	5 %	3 %	3 %	0 %	0,00
3505 20	B	10 %		8 %	8 %	8 %	5 %	5 %	5 %	3 %	3 %	0 %	1 219,28
3506 10	B	10 %		8 %	8 %	8 %	5 %	5 %	5 %	3 %	3 %	0 %	1 240,83
3506 91	B	10 %		8 %	8 %	8 %	5 %	5 %	5 %	3 %	3 %	0 %	4,67
3506 99	B	10 %		8 %	8 %	8 %	5 %	5 %	5 %	3 %	3 %	0 %	803,21
3507 10	B	10 %		8 %	8 %	8 %	5 %	5 %	5 %	3 %	3 %	0 %	0,00
3507 90	B	10 %		8 %	8 %	8 %	5 %	5 %	5 %	3 %	3 %	0 %	0,00
3601 00	B	10 %		8 %	8 %	8 %	5 %	5 %	5 %	3 %	3 %	0 %	127,06
3602 00	B	10 %		8 %	8 %	8 %	5 %	5 %	5 %	3 %	3 %	0 %	0,00
3603 00	B	10 %		8 %	8 %	8 %	5 %	5 %	5 %	3 %	3 %	0 %	312,61
3604 10	B	10 %		8 %	8 %	8 %	5 %	5 %	5 %	3 %	3 %	0 %	0,00
3604 90	B	10 %		8 %	8 %	8 %	5 %	5 %	5 %	3 %	3 %	0 %	0,00
3606 90	B	10 %		8 %	8 %	8 %	5 %	5 %	5 %	3 %	3 %	0 %	0,00

			Okres przygotowawczy	Redukcja stawek celnych w %									
Komory – towary pośrednie				20 %			50 %			70 %		100 %	Wartość w USD
Kod HS	Kategoria wspólnej taryfy zewnętrznej	Stawka cła wspólnej taryfy zewnętrznej	2008-2013	Cło 2014	Cło 2015	Cło 2016	Cło 2017	Cło 2018	Cło 2019	Cło 2020	Cło 2021	Cło 2022	Średni przywóz 2004-2006
3701 10	B	10 %		8 %	8 %	8 %	5 %	5 %	5 %	3 %	3 %	0 %	0,00
3702 10	B	10 %		8 %	8 %	8 %	5 %	5 %	5 %	3 %	3 %	0 %	0,00
3702 43	B	10 %		8 %	8 %	8 %	5 %	5 %	5 %	3 %	3 %	0 %	0,00
3702 44	B	10 %		8 %	8 %	8 %	5 %	5 %	5 %	3 %	3 %	0 %	0,00
3704 00	B	10 %		8 %	8 %	8 %	5 %	5 %	5 %	3 %	3 %	0 %	0,00
3705 10	B	10 %		8 %	8 %	8 %	5 %	5 %	5 %	3 %	3 %	0 %	0,00
3707 10	B	10 %		8 %	8 %	8 %	5 %	5 %	5 %	3 %	3 %	0 %	0,00
3707 90	B	10 %		8 %	8 %	8 %	5 %	5 %	5 %	3 %	3 %	0 %	0,00
3801 10	B	10 %		8 %	8 %	8 %	5 %	5 %	5 %	3 %	3 %	0 %	0,00
3801 20	B	10 %		8 %	8 %	8 %	5 %	5 %	5 %	3 %	3 %	0 %	0,00
3801 30	B	10 %		8 %	8 %	8 %	5 %	5 %	5 %	3 %	3 %	0 %	0,00
3801 90	B	10 %		8 %	8 %	8 %	5 %	5 %	5 %	3 %	3 %	0 %	0,00
3802 10	B	10 %		8 %	8 %	8 %	5 %	5 %	5 %	3 %	3 %	0 %	0,00
3802 90	B	10 %		8 %	8 %	8 %	5 %	5 %	5 %	3 %	3 %	0 %	0,00
3803 00	B	10 %		8 %	8 %	8 %	5 %	5 %	5 %	3 %	3 %	0 %	0,00
3804 00	B	10 %		8 %	8 %	8 %	5 %	5 %	5 %	3 %	3 %	0 %	0,00
3805 10	B	10 %		8 %	8 %	8 %	5 %	5 %	5 %	3 %	3 %	0 %	0,00
3805 90	B	10 %		8 %	8 %	8 %	5 %	5 %	5 %	3 %	3 %	0 %	0,00
3806 10	B	10 %		8 %	8 %	8 %	5 %	5 %	5 %	3 %	3 %	0 %	0,00
3806 20	B	10 %		8 %	8 %	8 %	5 %	5 %	5 %	3 %	3 %	0 %	0,00
3806 30	B	10 %		8 %	8 %	8 %	5 %	5 %	5 %	3 %	3 %	0 %	0,00
3806 90	B	10 %		8 %	8 %	8 %	5 %	5 %	5 %	3 %	3 %	0 %	0,00
3807 00	B	10 %		8 %	8 %	8 %	5 %	5 %	5 %	3 %	3 %	0 %	0,00
3808 20	B	10 %		8 %	8 %	8 %	5 %	5 %	5 %	3 %	3 %	0 %	44,33
3808 40	B	10 %		8 %	8 %	8 %	5 %	5 %	5 %	3 %	3 %	0 %	335,57
3808 50	B	10 %		8 %	8 %	8 %	5 %	5 %	5 %	3 %	3 %	0 %	0,00
3808 90	B	10 %		8 %	8 %	8 %	5 %	5 %	5 %	3 %	3 %	0 %	1 780,69
3808 91	B	10 %		8 %	8 %	8 %	5 %	5 %	5 %	3 %	3 %	0 %	0,00
3808 92	B	10 %		8 %	8 %	8 %	5 %	5 %	5 %	3 %	3 %	0 %	0,00
3808 94	B	10 %		8 %	8 %	8 %	5 %	5 %	5 %	3 %	3 %	0 %	0,00
3808 99	B	10 %		8 %	8 %	8 %	5 %	5 %	5 %	3 %	3 %	0 %	0,00
3809 10	B	10 %		8 %	8 %	8 %	5 %	5 %	5 %	3 %	3 %	0 %	0,00
3809 91	B	10 %		8 %	8 %	8 %	5 %	5 %	5 %	3 %	3 %	0 %	43,60

			Okres przygotowawczy	Redukcja stawek celnych w %									
Komory – towary pośrednie				20 %			50 %			70 %		100 %	Wartość w USD
Kod HS	Kategoria wspólnej taryfy zewnętrznej	Stawka cła wspólnej taryfy zewnętrznej	2008- 2013	Cło 2014	Cło 2015	Cło 2016	Cło 2017	Cło 2018	Cło 2019	Cło 2020	Cło 2021	Cło 2022	Średni przywóz 2004-2006
3809 92	B	10 %		8 %	8 %	8 %	5 %	5 %	5 %	3 %	3 %	0 %	0,00
3809 93	B	10 %		8 %	8 %	8 %	5 %	5 %	5 %	3 %	3 %	0 %	0,00
3810 10	B	10 %		8 %	8 %	8 %	5 %	5 %	5 %	3 %	3 %	0 %	0,00
3810 90	B	10 %		8 %	8 %	8 %	5 %	5 %	5 %	3 %	3 %	0 %	0,00
3811 11	B	10 %		8 %	8 %	8 %	5 %	5 %	5 %	3 %	3 %	0 %	0,00
3811 19	B	10 %		8 %	8 %	8 %	5 %	5 %	5 %	3 %	3 %	0 %	0,00
3811 21	B	10 %		8 %	8 %	8 %	5 %	5 %	5 %	3 %	3 %	0 %	198,86
3811 29	B	10 %		8 %	8 %	8 %	5 %	5 %	5 %	3 %	3 %	0 %	0,00
3811 90	B	10 %		8 %	8 %	8 %	5 %	5 %	5 %	3 %	3 %	0 %	0,00
3812 10	B	10 %		8 %	8 %	8 %	5 %	5 %	5 %	3 %	3 %	0 %	0,00
3812 20	B	10 %		8 %	8 %	8 %	5 %	5 %	5 %	3 %	3 %	0 %	0,00
3812 30	B	10 %		8 %	8 %	8 %	5 %	5 %	5 %	3 %	3 %	0 %	0,00
3813 00	B	10 %		8 %	8 %	8 %	5 %	5 %	5 %	3 %	3 %	0 %	0,00
3814 00	B	10 %		8 %	8 %	8 %	5 %	5 %	5 %	3 %	3 %	0 %	119,50
3815 11	B	10 %		8 %	8 %	8 %	5 %	5 %	5 %	3 %	3 %	0 %	0,00
3815 12	B	10 %		8 %	8 %	8 %	5 %	5 %	5 %	3 %	3 %	0 %	0,00
3815 19	B	10 %		8 %	8 %	8 %	5 %	5 %	5 %	3 %	3 %	0 %	0,00
3815 90	B	10 %		8 %	8 %	8 %	5 %	5 %	5 %	3 %	3 %	0 %	0,00
381600	B	10 %		8 %	8 %	8 %	5 %	5 %	5 %	3 %	3 %	0 %	0,00
3817 00	B	10 %		8 %	8 %	8 %	5 %	5 %	5 %	3 %	3 %	0 %	0,00
3818 00	B	10 %		8 %	8 %	8 %	5 %	5 %	5 %	3 %	3 %	0 %	0,00
3819 00	B	10 %		8 %	8 %	8 %	5 %	5 %	5 %	3 %	3 %	0 %	2 573,75
3820 00	B	10 %		8 %	8 %	8 %	5 %	5 %	5 %	3 %	3 %	0 %	1 429,83
3821 00	B	10 %		8 %	8 %	8 %	5 %	5 %	5 %	3 %	3 %	0 %	0,00
3822 00	B	10 %		8 %	8 %	8 %	5 %	5 %	5 %	3 %	3 %	0 %	1 414,33
3823 11	B	10 %		8 %	8 %	8 %	5 %	5 %	5 %	3 %	3 %	0 %	0,00
3823 12	B	10 %		8 %	8 %	8 %	5 %	5 %	5 %	3 %	3 %	0 %	0,00
3823 13	B	10 %		8 %	8 %	8 %	5 %	5 %	5 %	3 %	3 %	0 %	0,00
3823 19	B	10 %		8 %	8 %	8 %	5 %	5 %	5 %	3 %	3 %	0 %	0,00
3823 70	B	10 %		8 %	8 %	8 %	5 %	5 %	5 %	3 %	3 %	0 %	231,58
3824 10	B	10 %		8 %	8 %	8 %	5 %	5 %	5 %	3 %	3 %	0 %	0,00
3824 30	B	10 %		8 %	8 %	8 %	5 %	5 %	5 %	3 %	3 %	0 %	0,00

			Okres przygotowawczy	Redukcja stawek celnych w %									
Komory – towary pośrednie				20 %			50 %			70 %		100 %	Wartość w USD
Kod HS	Kategoria wspólnej taryfy zewnętrznej	Stawka cła wspólnej taryfy zewnętrznej	2008-2013	Cło 2014	Cło 2015	Cło 2016	Cło 2017	Cło 2018	Cło 2019	Cło 2020	Cło 2021	Cło 2022	Średni przywóz 2004-2006
3824 40	B	10 %		8 %	8 %	8 %	5 %	5 %	5 %	3 %	3 %	0 %	0,00
3824 50	B	10 %		8 %	8 %	8 %	5 %	5 %	5 %	3 %	3 %	0 %	0,00
3824 60	B	10 %		8 %	8 %	8 %	5 %	5 %	5 %	3 %	3 %	0 %	0,00
3824 71	B	10 %		8 %	8 %	8 %	5 %	5 %	5 %	3 %	3 %	0 %	0,00
3824 72	B	10 %		8 %	8 %	8 %	5 %	5 %	5 %	3 %	3 %	0 %	0,00
3824 73	B	10 %		8 %	8 %	8 %	5 %	5 %	5 %	3 %	3 %	0 %	0,00
3824 74	B	10 %		8 %	8 %	8 %	5 %	5 %	5 %	3 %	3 %	0 %	0,00
3824 75	B	10 %		8 %	8 %	8 %	5 %	5 %	5 %	3 %	3 %	0 %	0,00
3824 76	B	10 %		8 %	8 %	8 %	5 %	5 %	5 %	3 %	3 %	0 %	0,00
3824 77	B	10 %		8 %	8 %	8 %	5 %	5 %	5 %	3 %	3 %	0 %	0,00
3824 78	B	10 %		8 %	8 %	8 %	5 %	5 %	5 %	3 %	3 %	0 %	0,00
3824 79	B	10 %		8 %	8 %	8 %	5 %	5 %	5 %	3 %	3 %	0 %	0,00
3824 81	B	10 %		8 %	8 %	8 %	5 %	5 %	5 %	3 %	3 %	0 %	0,00
3824 82	B	10 %		8 %	8 %	8 %	5 %	5 %	5 %	3 %	3 %	0 %	0,00
3824 83	B	10 %		8 %	8 %	8 %	5 %	5 %	5 %	3 %	3 %	0 %	0,00
3824 90	B	10 %		8 %	8 %	8 %	5 %	5 %	5 %	3 %	3 %	0 %	0,00
3901 10	B	10 %		8 %	8 %	8 %	5 %	5 %	5 %	3 %	3 %	0 %	0,00
3901 20	B	10 %		8 %	8 %	8 %	5 %	5 %	5 %	3 %	3 %	0 %	0,00
3901 30	B	10 %		8 %	8 %	8 %	5 %	5 %	5 %	3 %	3 %	0 %	0,00
3901 90	B	10 %		8 %	8 %	8 %	5 %	5 %	5 %	3 %	3 %	0 %	0,00
3902 10	B	10 %		8 %	8 %	8 %	5 %	5 %	5 %	3 %	3 %	0 %	0,00
3902 20	B	10 %		8 %	8 %	8 %	5 %	5 %	5 %	3 %	3 %	0 %	0,00
3902 30	B	10 %		8 %	8 %	8 %	5 %	5 %	5 %	3 %	3 %	0 %	0,00
3902 90	B	10 %		8 %	8 %	8 %	5 %	5 %	5 %	3 %	3 %	0 %	0,00
3903 11	B	10 %		8 %	8 %	8 %	5 %	5 %	5 %	3 %	3 %	0 %	0,00
3903 19	B	10 %		8 %	8 %	8 %	5 %	5 %	5 %	3 %	3 %	0 %	0,00
3903 20	B	10 %		8 %	8 %	8 %	5 %	5 %	5 %	3 %	3 %	0 %	0,00
3903 30	B	10 %		8 %	8 %	8 %	5 %	5 %	5 %	3 %	3 %	0 %	0,00
3903 90	B	10 %		8 %	8 %	8 %	5 %	5 %	5 %	3 %	3 %	0 %	0,00
3904 10	B	10 %		8 %	8 %	8 %	5 %	5 %	5 %	3 %	3 %	0 %	0,00
3904 21	B	10 %		8 %	8 %	8 %	5 %	5 %	5 %	3 %	3 %	0 %	0,00
3904 22	B	10 %		8 %	8 %	8 %	5 %	5 %	5 %	3 %	3 %	0 %	0,00

			Okres przygotowawczy	Redukcja stawek celnych w %									
Komory – towary pośrednie				20 %			50 %			70 %		100 %	Wartość w USD
Kod HS	Kategoria wspólnej taryfy zewnętrznej	Stawka cła wspólnej taryfy zewnętrznej	2008-2013	Cło 2014	Cło 2015	Cło 2016	Cło 2017	Cło 2018	Cło 2019	Cło 2020	Cło 2021	Cło 2022	Średni przywóz 2004-2006
3904 30	B	10 %		8 %	8 %	8 %	5 %	5 %	5 %	3 %	3 %	0 %	0,00
3904 40	B	10 %		8 %	8 %	8 %	5 %	5 %	5 %	3 %	3 %	0 %	0,00
3904 50	B	10 %		8 %	8 %	8 %	5 %	5 %	5 %	3 %	3 %	0 %	0,00
3904 61	B	10 %		8 %	8 %	8 %	5 %	5 %	5 %	3 %	3 %	0 %	0,00
3904 69	B	10 %		8 %	8 %	8 %	5 %	5 %	5 %	3 %	3 %	0 %	0,00
3904 90	B	10 %		8 %	8 %	8 %	5 %	5 %	5 %	3 %	3 %	0 %	0,00
3905 12	B	10 %		8 %	8 %	8 %	5 %	5 %	5 %	3 %	3 %	0 %	0,00
3905 19	B	10 %		8 %	8 %	8 %	5 %	5 %	5 %	3 %	3 %	0 %	0,00
3905 21	B	10 %		8 %	8 %	8 %	5 %	5 %	5 %	3 %	3 %	0 %	0,00
3905 29	B	10 %		8 %	8 %	8 %	5 %	5 %	5 %	3 %	3 %	0 %	0,00
3905 30	B	10 %		8 %	8 %	8 %	5 %	5 %	5 %	3 %	3 %	0 %	0,00
3905 91	B	10 %		8 %	8 %	8 %	5 %	5 %	5 %	3 %	3 %	0 %	0,00
3905 99	B	10 %		8 %	8 %	8 %	5 %	5 %	5 %	3 %	3 %	0 %	0,00
3906 10	B	10 %		8 %	8 %	8 %	5 %	5 %	5 %	3 %	3 %	0 %	0,00
3906 90	B	10 %		8 %	8 %	8 %	5 %	5 %	5 %	3 %	3 %	0 %	16,00
3907 10	B	10 %		8 %	8 %	8 %	5 %	5 %	5 %	3 %	3 %	0 %	0,00
3907 20	B	10 %		8 %	8 %	8 %	5 %	5 %	5 %	3 %	3 %	0 %	0,00
3907 30	B	10 %		8 %	8 %	8 %	5 %	5 %	5 %	3 %	3 %	0 %	0,00
3907 40	B	10 %		8 %	8 %	8 %	5 %	5 %	5 %	3 %	3 %	0 %	0,00
3907 50	B	10 %		8 %	8 %	8 %	5 %	5 %	5 %	3 %	3 %	0 %	0,00
3907 60	B	10 %		8 %	8 %	8 %	5 %	5 %	5 %	3 %	3 %	0 %	125,00
3907 70	B	10 %		8 %	8 %	8 %	5 %	5 %	5 %	3 %	3 %	0 %	0,00
3907 91	B	10 %		8 %	8 %	8 %	5 %	5 %	5 %	3 %	3 %	0 %	0,00
3907 99	B	10 %		8 %	8 %	8 %	5 %	5 %	5 %	3 %	3 %	0 %	11,77
3908 10	B	10 %		8 %	8 %	8 %	5 %	5 %	5 %	3 %	3 %	0 %	0,00
3908 90	B	10 %		8 %	8 %	8 %	5 %	5 %	5 %	3 %	3 %	0 %	23,29
3909 10	B	10 %		8 %	8 %	8 %	5 %	5 %	5 %	3 %	3 %	0 %	0,00
3909 20	B	10 %		8 %	8 %	8 %	5 %	5 %	5 %	3 %	3 %	0 %	5,00
3909 30	B	10 %		8 %	8 %	8 %	5 %	5 %	5 %	3 %	3 %	0 %	54,99
3909 40	B	10 %		8 %	8 %	8 %	5 %	5 %	5 %	3 %	3 %	0 %	0,00
3909 50	B	10 %		8 %	8 %	8 %	5 %	5 %	5 %	3 %	3 %	0 %	0,00
3910 00	B	10 %		8 %	8 %	8 %	5 %	5 %	5 %	3 %	3 %	0 %	4,89

			Okres przygotowawczy	Redukcja stawek celnych w %									
Komory – towary pośrednie				20 %			50 %			70 %		100 %	Wartość w USD
Kod HS	Kategoria wspólnej taryfy zewnętrznej	Stawka cła wspólnej taryfy zewnętrznej	2008-2013	Cło 2014	Cło 2015	Cło 2016	Cło 2017	Cło 2018	Cło 2019	Cło 2020	Cło 2021	Cło 2022	Średni przywóz 2004-2006
3911 10	B	10 %		8 %	8 %	8 %	5 %	5 %	5 %	3 %	3 %	0 %	0,00
3911 90	B	10 %		8 %	8 %	8 %	5 %	5 %	5 %	3 %	3 %	0 %	8,67
3912 11	B	10 %		8 %	8 %	8 %	5 %	5 %	5 %	3 %	3 %	0 %	0,00
3912 12	B	10 %		8 %	8 %	8 %	5 %	5 %	5 %	3 %	3 %	0 %	0,00
3912 20	B	10 %		8 %	8 %	8 %	5 %	5 %	5 %	3 %	3 %	0 %	0,00
3912 31	B	10 %		8 %	8 %	8 %	5 %	5 %	5 %	3 %	3 %	0 %	1 004,33
3912 39	B	10 %		8 %	8 %	8 %	5 %	5 %	5 %	3 %	3 %	0 %	0,00
3912 90	B	10 %		8 %	8 %	8 %	5 %	5 %	5 %	3 %	3 %	0 %	0,00
3913 10	B	10 %		8 %	8 %	8 %	5 %	5 %	5 %	3 %	3 %	0 %	0,00
3913 90	B	10 %		8 %	8 %	8 %	5 %	5 %	5 %	3 %	3 %	0 %	0,00
3914 00	B	10 %		8 %	8 %	8 %	5 %	5 %	5 %	3 %	3 %	0 %	0,00
3916 10	B	10 %		8 %	8 %	8 %	5 %	5 %	5 %	3 %	3 %	0 %	0,00
3916 20	B	10 %		8 %	8 %	8 %	5 %	5 %	5 %	3 %	3 %	0 %	0,00
3916 90	B	10 %		8 %	8 %	8 %	5 %	5 %	5 %	3 %	3 %	0 %	0,00
3917 10	B	10 %		8 %	8 %	8 %	5 %	5 %	5 %	3 %	3 %	0 %	0,00
3917 21	B	10 %		8 %	8 %	8 %	5 %	5 %	5 %	3 %	3 %	0 %	9 775,75
3917 22	B	10 %		8 %	8 %	8 %	5 %	5 %	5 %	3 %	3 %	0 %	20,00
3917 23	B	10 %		8 %	8 %	8 %	5 %	5 %	5 %	3 %	3 %	0 %	32 014,16
3917 29	B	10 %		8 %	8 %	8 %	5 %	5 %	5 %	3 %	3 %	0 %	9 905,62
3917 31	B	10 %		8 %	8 %	8 %	5 %	5 %	5 %	3 %	3 %	0 %	26,00
3917 32	B	10 %		8 %	8 %	8 %	5 %	5 %	5 %	3 %	3 %	0 %	110,31
3917 33	B	10 %		8 %	8 %	8 %	5 %	5 %	5 %	3 %	3 %	0 %	8 346,03
3917 39	B	10 %		8 %	8 %	8 %	5 %	5 %	5 %	3 %	3 %	0 %	5 112,47
3919 10	B	10 %		8 %	8 %	8 %	5 %	5 %	5 %	3 %	3 %	0 %	1 089,88
3919 90	B	10 %		8 %	8 %	8 %	5 %	5 %	5 %	3 %	3 %	0 %	1 669,24
3920 10	B	10 %		8 %	8 %	8 %	5 %	5 %	5 %	3 %	3 %	0 %	250,88
3920 20	B	10 %		8 %	8 %	8 %	5 %	5 %	5 %	3 %	3 %	0 %	4,11
3920 30	B	10 %		8 %	8 %	8 %	5 %	5 %	5 %	3 %	3 %	0 %	4,33
3920 43	B	10 %		8 %	8 %	8 %	5 %	5 %	5 %	3 %	3 %	0 %	0,00
3920 49	B	10 %		8 %	8 %	8 %	5 %	5 %	5 %	3 %	3 %	0 %	0,00
3920 51	B	10 %		8 %	8 %	8 %	5 %	5 %	5 %	3 %	3 %	0 %	0,00
3920 59	B	10 %		8 %	8 %	8 %	5 %	5 %	5 %	3 %	3 %	0 %	0,00

			Okres przygotowawczy	Redukcja stawek celnych w %									
Komory – towary pośrednie				20 %			50 %			70 %		100 %	Wartość w USD
Kod HS	Kategoria wspólnej taryfy zewnętrznej	Stawka cła wspólnej taryfy zewnętrznej	2008-2013	Cło 2014	Cło 2015	Cło 2016	Cło 2017	Cło 2018	Cło 2019	Cło 2020	Cło 2021	Cło 2022	Średni przywóz 2004-2006
3920 61	B	10 %		8 %	8 %	8 %	5 %	5 %	5 %	3 %	3 %	0 %	0,00
3920 62	B	10 %		8 %	8 %	8 %	5 %	5 %	5 %	3 %	3 %	0 %	0,00
3920 63	B	10 %		8 %	8 %	8 %	5 %	5 %	5 %	3 %	3 %	0 %	0,00
3920 69	B	10 %		8 %	8 %	8 %	5 %	5 %	5 %	3 %	3 %	0 %	0,00
3920 71	B	10 %		8 %	8 %	8 %	5 %	5 %	5 %	3 %	3 %	0 %	0,00
3920 73	B	10 %		8 %	8 %	8 %	5 %	5 %	5 %	3 %	3 %	0 %	4 686,60
3920 79	B	10 %		8 %	8 %	8 %	5 %	5 %	5 %	3 %	3 %	0 %	0,00
3920 91	B	10 %		8 %	8 %	8 %	5 %	5 %	5 %	3 %	3 %	0 %	0,00
3920 92	B	10 %		8 %	8 %	8 %	5 %	5 %	5 %	3 %	3 %	0 %	8,67
3920 93	B	10 %		8 %	8 %	8 %	5 %	5 %	5 %	3 %	3 %	0 %	0,00
3920 94	B	10 %		8 %	8 %	8 %	5 %	5 %	5 %	3 %	3 %	0 %	0,00
3920 99	B	10 %		8 %	8 %	8 %	5 %	5 %	5 %	3 %	3 %	0 %	12,62
3921 11	B	10 %		8 %	8 %	8 %	5 %	5 %	5 %	3 %	3 %	0 %	0,00
3921 12	B	10 %		8 %	8 %	8 %	5 %	5 %	5 %	3 %	3 %	0 %	0,00
3921 13	B	10 %		8 %	8 %	8 %	5 %	5 %	5 %	3 %	3 %	0 %	0,00
3921 14	B	10 %		8 %	8 %	8 %	5 %	5 %	5 %	3 %	3 %	0 %	0,00
3921 19	B	10 %		8 %	8 %	8 %	5 %	5 %	5 %	3 %	3 %	0 %	32,67
3921 90	B	10 %		8 %	8 %	8 %	5 %	5 %	5 %	3 %	3 %	0 %	22,31
3922 90	B	10 %		8 %	8 %	8 %	5 %	5 %	5 %	3 %	3 %	0 %	260,10
3923 10	B	10 %		8 %	8 %	8 %	5 %	5 %	5 %	3 %	3 %	0 %	1 695,69
3923 21	B	10 %		8 %	8 %	8 %	5 %	5 %	5 %	3 %	3 %	0 %	1 051,52
3923 29	B	10 %		8 %	8 %	8 %	5 %	5 %	5 %	3 %	3 %	0 %	5 127,54
3923 30	B	10 %		8 %	8 %	8 %	5 %	5 %	5 %	3 %	3 %	0 %	886,00
3923 40	B	10 %		8 %	8 %	8 %	5 %	5 %	5 %	3 %	3 %	0 %	0,00
3923 50	B	10 %		8 %	8 %	8 %	5 %	5 %	5 %	3 %	3 %	0 %	5 846,87
3923 90	B	10 %		8 %	8 %	8 %	5 %	5 %	5 %	3 %	3 %	0 %	4 593,54
3925 10	B	10 %		8 %	8 %	8 %	5 %	5 %	5 %	3 %	3 %	0 %	1 741,89
3926 10	B	10 %		8 %	8 %	8 %	5 %	5 %	5 %	3 %	3 %	0 %	8 778,75
4001 10	B	10 %		8 %	8 %	8 %	5 %	5 %	5 %	3 %	3 %	0 %	0,91
4001 21	B	10 %		8 %	8 %	8 %	5 %	5 %	5 %	3 %	3 %	0 %	0,00
4001 22	B	10 %		8 %	8 %	8 %	5 %	5 %	5 %	3 %	3 %	0 %	0,00
4001 29	B	10 %		8 %	8 %	8 %	5 %	5 %	5 %	3 %	3 %	0 %	0,00

			Okres przygotowawczy	Redukcja stawek celnych w %									
Komory – towary pośrednie				20 %			50 %			70 %		100 %	Wartość w USD
Kod HS	Kategoria wspólnej taryfy zewnętrznej	Stawka cła wspólnej taryfy zewnętrznej	2008-2013	Cło 2014	Cło 2015	Cło 2016	Cło 2017	Cło 2018	Cło 2019	Cło 2020	Cło 2021	Cło 2022	Średni przywóz 2004-2006
4001 30	B	10 %		8 %	8 %	8 %	5 %	5 %	5 %	3 %	3 %	0 %	12,33
4002 11	B	10 %		8 %	8 %	8 %	5 %	5 %	5 %	3 %	3 %	0 %	0,00
4002 19	B	10 %		8 %	8 %	8 %	5 %	5 %	5 %	3 %	3 %	0 %	0,00
4002 20	B	10 %		8 %	8 %	8 %	5 %	5 %	5 %	3 %	3 %	0 %	0,00
4002 31	B	10 %		8 %	8 %	8 %	5 %	5 %	5 %	3 %	3 %	0 %	0,00
4002 39	B	10 %		8 %	8 %	8 %	5 %	5 %	5 %	3 %	3 %	0 %	0,00
4002 41	B	10 %		8 %	8 %	8 %	5 %	5 %	5 %	3 %	3 %	0 %	0,00
4002 49	B	10 %		8 %	8 %	8 %	5 %	5 %	5 %	3 %	3 %	0 %	0,00
4002 51	B	10 %		8 %	8 %	8 %	5 %	5 %	5 %	3 %	3 %	0 %	0,00
4002 59	B	10 %		8 %	8 %	8 %	5 %	5 %	5 %	3 %	3 %	0 %	0,00
4002 60	B	10 %		8 %	8 %	8 %	5 %	5 %	5 %	3 %	3 %	0 %	0,00
4002 70	B	10 %		8 %	8 %	8 %	5 %	5 %	5 %	3 %	3 %	0 %	0,00
4002 80	B	10 %		8 %	8 %	8 %	5 %	5 %	5 %	3 %	3 %	0 %	0,00
4002 91	B	10 %		8 %	8 %	8 %	5 %	5 %	5 %	3 %	3 %	0 %	0,00
4002 99	B	10 %		8 %	8 %	8 %	5 %	5 %	5 %	3 %	3 %	0 %	0,00
4003 00	B	10 %		8 %	8 %	8 %	5 %	5 %	5 %	3 %	3 %	0 %	0,00
4005 10	B	10 %		8 %	8 %	8 %	5 %	5 %	5 %	3 %	3 %	0 %	0,00
4005 20	B	10 %		8 %	8 %	8 %	5 %	5 %	5 %	3 %	3 %	0 %	0,00
4005 91	B	10 %		8 %	8 %	8 %	5 %	5 %	5 %	3 %	3 %	0 %	0,00
4005 99	B	10 %		8 %	8 %	8 %	5 %	5 %	5 %	3 %	3 %	0 %	0,00
4006 10	B	10 %		8 %	8 %	8 %	5 %	5 %	5 %	3 %	3 %	0 %	0,00
4006 90	B	10 %		8 %	8 %	8 %	5 %	5 %	5 %	3 %	3 %	0 %	26,91
4007 00	B	10 %		8 %	8 %	8 %	5 %	5 %	5 %	3 %	3 %	0 %	0,00
4008 11	B	10 %		8 %	8 %	8 %	5 %	5 %	5 %	3 %	3 %	0 %	0,00
4008 19	B	10 %		8 %	8 %	8 %	5 %	5 %	5 %	3 %	3 %	0 %	0,00
4008 21	B	10 %		8 %	8 %	8 %	5 %	5 %	5 %	3 %	3 %	0 %	0,00
4008 29	B	10 %		8 %	8 %	8 %	5 %	5 %	5 %	3 %	3 %	0 %	0,00
4009 11	B	10 %		8 %	8 %	8 %	5 %	5 %	5 %	3 %	3 %	0 %	299,67
4009 12	B	10 %		8 %	8 %	8 %	5 %	5 %	5 %	3 %	3 %	0 %	12,00
4009 21	B	10 %		8 %	8 %	8 %	5 %	5 %	5 %	3 %	3 %	0 %	0,00
4009 22	B	10 %		8 %	8 %	8 %	5 %	5 %	5 %	3 %	3 %	0 %	0,00
4009 31	B	10 %		8 %	8 %	8 %	5 %	5 %	5 %	3 %	3 %	0 %	23,33

			Okres przygotowawczy	Redukcja stawek celnych w %									
Komory – towary pośrednie				20 %			50 %			70 %		100 %	Wartość w USD
Kod HS	Kategoria wspólnej taryfy zewnętrznej	Stawka cła wspólnej taryfy zewnętrznej	2008- 2013	Cło 2014	Cło 2015	Cło 2016	Cło 2017	Cło 2018	Cło 2019	Cło 2020	Cło 2021	Cło 2022	Średni przywóz 2004-2006
4009 32	B	10 %		8 %	8 %	8 %	5 %	5 %	5 %	3 %	3 %	0 %	0,00
4009 41	B	10 %		8 %	8 %	8 %	5 %	5 %	5 %	3 %	3 %	0 %	0,00
4009 42	B	10 %		8 %	8 %	8 %	5 %	5 %	5 %	3 %	3 %	0 %	0,00
4011 10	B	10 %		8 %	8 %	8 %	5 %	5 %	5 %	3 %	3 %	0 %	16 315,61
4011 20	B	10 %		8 %	8 %	8 %	5 %	5 %	5 %	3 %	3 %	0 %	28 289,38
4011 30	B	10 %		8 %	8 %	8 %	5 %	5 %	5 %	3 %	3 %	0 %	0,00
4011 40	B	10 %		8 %	8 %	8 %	5 %	5 %	5 %	3 %	3 %	0 %	0,00
4011 50	B	10 %		8 %	8 %	8 %	5 %	5 %	5 %	3 %	3 %	0 %	0,00
4011 61	B	10 %		8 %	8 %	8 %	5 %	5 %	5 %	3 %	3 %	0 %	0,00
4011 62	B	10 %		8 %	8 %	8 %	5 %	5 %	5 %	3 %	3 %	0 %	0,00
4011 63	B	10 %		8 %	8 %	8 %	5 %	5 %	5 %	3 %	3 %	0 %	0,00
4011 69	B	10 %		8 %	8 %	8 %	5 %	5 %	5 %	3 %	3 %	0 %	0,00
4011 92	B	10 %		8 %	8 %	8 %	5 %	5 %	5 %	3 %	3 %	0 %	0,00
4011 93	B	10 %		8 %	8 %	8 %	5 %	5 %	5 %	3 %	3 %	0 %	0,00
4011 94	B	10 %		8 %	8 %	8 %	5 %	5 %	5 %	3 %	3 %	0 %	0,00
4011 99	B	10 %		8 %	8 %	8 %	5 %	5 %	5 %	3 %	3 %	0 %	1 828,48
4012 11	B	10 %		8 %	8 %	8 %	5 %	5 %	5 %	3 %	3 %	0 %	0,00
4012 12	B	10 %		8 %	8 %	8 %	5 %	5 %	5 %	3 %	3 %	0 %	6 670,11
4012 13	B	10 %		8 %	8 %	8 %	5 %	5 %	5 %	3 %	3 %	0 %	839,33
4012 19	B	10 %		8 %	8 %	8 %	5 %	5 %	5 %	3 %	3 %	0 %	0,00
4012 20	B	10 %		8 %	8 %	8 %	5 %	5 %	5 %	3 %	3 %	0 %	76 775,38
4012 90	B	10 %		8 %	8 %	8 %	5 %	5 %	5 %	3 %	3 %	0 %	0,00
4013 10	B	10 %		8 %	8 %	8 %	5 %	5 %	5 %	3 %	3 %	0 %	1 178,70
4013 20	B	10 %		8 %	8 %	8 %	5 %	5 %	5 %	3 %	3 %	0 %	0,00
4013 90	B	10 %		8 %	8 %	8 %	5 %	5 %	5 %	3 %	3 %	0 %	0,00
4014 90	B	10 %		8 %	8 %	8 %	5 %	5 %	5 %	3 %	3 %	0 %	1 674,09
4015 11	B	10 %		8 %	8 %	8 %	5 %	5 %	5 %	3 %	3 %	0 %	5,19
4016 93	B	10 %		8 %	8 %	8 %	5 %	5 %	5 %	3 %	3 %	0 %	559,28
4016 94	B	10 %		8 %	8 %	8 %	5 %	5 %	5 %	3 %	3 %	0 %	0,00
4016 99	B	10 %		8 %	8 %	8 %	5 %	5 %	5 %	3 %	3 %	0 %	25,06
4017 00	B	10 %		8 %	8 %	8 %	5 %	5 %	5 %	3 %	3 %	0 %	0,00
4101 20	B	10 %		8 %	8 %	8 %	5 %	5 %	5 %	3 %	3 %	0 %	0,00

			Okres przygotowawczy	Redukcja stawek celnych w %									
Komory – towary pośrednie				20 %			50 %			70 %		100 %	Wartość w USD
Kod HS	Kategoria wspólnej taryfy zewnętrznej	Stawka cła wspólnej taryfy zewnętrznej	2008-2013	Cło 2014	Cło 2015	Cło 2016	Cło 2017	Cło 2018	Cło 2019	Cło 2020	Cło 2021	Cło 2022	Średni przywóz 2004-2006
4101 50	B	10 %		8 %	8 %	8 %	5 %	5 %	5 %	3 %	3 %	0 %	0,00
4101 90	B	10 %		8 %	8 %	8 %	5 %	5 %	5 %	3 %	3 %	0 %	0,00
4102 10	B	10 %		8 %	8 %	8 %	5 %	5 %	5 %	3 %	3 %	0 %	0,00
4102 21	B	10 %		8 %	8 %	8 %	5 %	5 %	5 %	3 %	3 %	0 %	0,00
4102 29	B	10 %		8 %	8 %	8 %	5 %	5 %	5 %	3 %	3 %	0 %	0,00
4103 20	B	10 %		8 %	8 %	8 %	5 %	5 %	5 %	3 %	3 %	0 %	0,00
4103 30	B	10 %		8 %	8 %	8 %	5 %	5 %	5 %	3 %	3 %	0 %	0,00
4103 90	B	10 %		8 %	8 %	8 %	5 %	5 %	5 %	3 %	3 %	0 %	0,00
4104 11	B	10 %		8 %	8 %	8 %	5 %	5 %	5 %	3 %	3 %	0 %	0,00
4104 19	B	10 %		8 %	8 %	8 %	5 %	5 %	5 %	3 %	3 %	0 %	0,00
4104 41	B	10 %		8 %	8 %	8 %	5 %	5 %	5 %	3 %	3 %	0 %	0,00
4104 49	B	10 %		8 %	8 %	8 %	5 %	5 %	5 %	3 %	3 %	0 %	0,00
4105 10	B	10 %		8 %	8 %	8 %	5 %	5 %	5 %	3 %	3 %	0 %	0,00
4105 30	B	10 %		8 %	8 %	8 %	5 %	5 %	5 %	3 %	3 %	0 %	0,00
4106 21	B	10 %		8 %	8 %	8 %	5 %	5 %	5 %	3 %	3 %	0 %	0,00
4106 22	B	10 %		8 %	8 %	8 %	5 %	5 %	5 %	3 %	3 %	0 %	0,00
4106 31	B	10 %		8 %	8 %	8 %	5 %	5 %	5 %	3 %	3 %	0 %	0,00
4106 32	B	10 %		8 %	8 %	8 %	5 %	5 %	5 %	3 %	3 %	0 %	0,00
4106 40	B	10 %		8 %	8 %	8 %	5 %	5 %	5 %	3 %	3 %	0 %	0,00
4106 91	B	10 %		8 %	8 %	8 %	5 %	5 %	5 %	3 %	3 %	0 %	0,00
4106 92	B	10 %		8 %	8 %	8 %	5 %	5 %	5 %	3 %	3 %	0 %	0,00
4107 11	B	10 %		8 %	8 %	8 %	5 %	5 %	5 %	3 %	3 %	0 %	0,00
4107 12	B	10 %		8 %	8 %	8 %	5 %	5 %	5 %	3 %	3 %	0 %	0,00
4107 19	B	10 %		8 %	8 %	8 %	5 %	5 %	5 %	3 %	3 %	0 %	0,00
4107 91	B	10 %		8 %	8 %	8 %	5 %	5 %	5 %	3 %	3 %	0 %	0,00
4107 92	B	10 %		8 %	8 %	8 %	5 %	5 %	5 %	3 %	3 %	0 %	0,00
4107 99	B	10 %		8 %	8 %	8 %	5 %	5 %	5 %	3 %	3 %	0 %	0,00
4112 00	B	10 %		8 %	8 %	8 %	5 %	5 %	5 %	3 %	3 %	0 %	0,00
4113 10	B	10 %		8 %	8 %	8 %	5 %	5 %	5 %	3 %	3 %	0 %	0,00
4113 20	B	10 %		8 %	8 %	8 %	5 %	5 %	5 %	3 %	3 %	0 %	0,00
4113 30	B	10 %		8 %	8 %	8 %	5 %	5 %	5 %	3 %	3 %	0 %	0,00
4113 90	B	10 %		8 %	8 %	8 %	5 %	5 %	5 %	3 %	3 %	0 %	0,00

			Okres przygotowawczy	Redukcja stawek celnych w %									
Komory – towary pośrednie				20 %			50 %			70 %		100 %	Wartość w USD
Kod HS	Kategoria wspólnej taryfy zewnętrznej	Stawka cła wspólnej taryfy zewnętrznej	2008-2013	Cło 2014	Cło 2015	Cło 2016	Cło 2017	Cło 2018	Cło 2019	Cło 2020	Cło 2021	Cło 2022	Średni przywóz 2004-2006
4114 10	B	10 %		8 %	8 %	8 %	5 %	5 %	5 %	3 %	3 %	0 %	0,00
4114 20	B	10 %		8 %	8 %	8 %	5 %	5 %	5 %	3 %	3 %	0 %	0,00
4115 10	B	10 %		8 %	8 %	8 %	5 %	5 %	5 %	3 %	3 %	0 %	0,00
4115 20	B	10 %		8 %	8 %	8 %	5 %	5 %	5 %	3 %	3 %	0 %	0,00
4206 00	B	10 %		8 %	8 %	8 %	5 %	5 %	5 %	3 %	3 %	0 %	0,00
4301 10	B	10 %		8 %	8 %	8 %	5 %	5 %	5 %	3 %	3 %	0 %	0,00
4301 30	B	10 %		8 %	8 %	8 %	5 %	5 %	5 %	3 %	3 %	0 %	0,00
4301 60	B	10 %		8 %	8 %	8 %	5 %	5 %	5 %	3 %	3 %	0 %	0,00
4301 80	B	10 %		8 %	8 %	8 %	5 %	5 %	5 %	3 %	3 %	0 %	0,00
4301 90	B	10 %		8 %	8 %	8 %	5 %	5 %	5 %	3 %	3 %	0 %	0,00
4302 11	B	10 %		8 %	8 %	8 %	5 %	5 %	5 %	3 %	3 %	0 %	0,00
4302 19	B	10 %		8 %	8 %	8 %	5 %	5 %	5 %	3 %	3 %	0 %	0,00
4302 20	B	10 %		8 %	8 %	8 %	5 %	5 %	5 %	3 %	3 %	0 %	0,00
4302 30	B	10 %		8 %	8 %	8 %	5 %	5 %	5 %	3 %	3 %	0 %	0,00
4404 10	B	10 %		8 %	8 %	8 %	5 %	5 %	5 %	3 %	3 %	0 %	4,93
4404 20	B	10 %		8 %	8 %	8 %	5 %	5 %	5 %	3 %	3 %	0 %	96,64
4405 00	B	10 %		8 %	8 %	8 %	5 %	5 %	5 %	3 %	3 %	0 %	0,00
4406 10	B	10 %		8 %	8 %	8 %	5 %	5 %	5 %	3 %	3 %	0 %	14,33
4406 90	B	10 %		8 %	8 %	8 %	5 %	5 %	5 %	3 %	3 %	0 %	5,61
4407 10	B	10 %		8 %	8 %	8 %	5 %	5 %	5 %	3 %	3 %	0 %	931,48
4407 21	B	10 %		8 %	8 %	8 %	5 %	5 %	5 %	3 %	3 %	0 %	0,00
4407 22	B	10 %		8 %	8 %	8 %	5 %	5 %	5 %	3 %	3 %	0 %	0,00
4407 24	B	10 %		8 %	8 %	8 %	5 %	5 %	5 %	3 %	3 %	0 %	170,18
4407 25	B	10 %		8 %	8 %	8 %	5 %	5 %	5 %	3 %	3 %	0 %	0,00
4407 26	B	10 %		8 %	8 %	8 %	5 %	5 %	5 %	3 %	3 %	0 %	0,00
4407 27	B	10 %		8 %	8 %	8 %	5 %	5 %	5 %	3 %	3 %	0 %	0,00
4407 28	B	10 %		8 %	8 %	8 %	5 %	5 %	5 %	3 %	3 %	0 %	0,00
4407 29	B	10 %		8 %	8 %	8 %	5 %	5 %	5 %	3 %	3 %	0 %	0,00
4407 91	B	10 %		8 %	8 %	8 %	5 %	5 %	5 %	3 %	3 %	0 %	41,95
4407 92	B	10 %		8 %	8 %	8 %	5 %	5 %	5 %	3 %	3 %	0 %	0,00
4407 93	B	10 %		8 %	8 %	8 %	5 %	5 %	5 %	3 %	3 %	0 %	0,00
4407 94	B	10 %		8 %	8 %	8 %	5 %	5 %	5 %	3 %	3 %	0 %	0,00

			Okres przygotowawczy	Redukcja stawek celnych w %									
Komory – towary pośrednie				20 %			50 %			70 %		100 %	Wartość w USD
Kod HS	Kategoria wspólnej taryfy zewnętrznej	Stawka cła wspólnej taryfy zewnętrznej	2008-2013	Cło 2014	Cło 2015	Cło 2016	Cło 2017	Cło 2018	Cło 2019	Cło 2020	Cło 2021	Cło 2022	Średni przywóz 2004-2006
4407 95	B	10 %		8 %	8 %	8 %	5 %	5 %	5 %	3 %	3 %	0 %	0,00
4407 99	B	10 %		8 %	8 %	8 %	5 %	5 %	5 %	3 %	3 %	0 %	443,11
4408 10	B	10 %		8 %	8 %	8 %	5 %	5 %	5 %	3 %	3 %	0 %	264,65
4408 31	B	10 %		8 %	8 %	8 %	5 %	5 %	5 %	3 %	3 %	0 %	294,00
4408 39	B	10 %		8 %	8 %	8 %	5 %	5 %	5 %	3 %	3 %	0 %	0,00
4408 90	B	10 %		8 %	8 %	8 %	5 %	5 %	5 %	3 %	3 %	0 %	49,67
4409 10	B	10 %		8 %	8 %	8 %	5 %	5 %	5 %	3 %	3 %	0 %	87,39
4409 20	B	10 %		8 %	8 %	8 %	5 %	5 %	5 %	3 %	3 %	0 %	12,37
4409 21	B	10 %		8 %	8 %	8 %	5 %	5 %	5 %	3 %	3 %	0 %	0,00
4409 29	B	10 %		8 %	8 %	8 %	5 %	5 %	5 %	3 %	3 %	0 %	0,00
4410 11	B	10 %		8 %	8 %	8 %	5 %	5 %	5 %	3 %	3 %	0 %	0,00
4410 12	B	10 %		8 %	8 %	8 %	5 %	5 %	5 %	3 %	3 %	0 %	0,00
4410 19	B	10 %		8 %	8 %	8 %	5 %	5 %	5 %	3 %	3 %	0 %	0,00
4410 21	B	10 %		8 %	8 %	8 %	5 %	5 %	5 %	3 %	3 %	0 %	1 537,96
4410 90	B	10 %		8 %	8 %	8 %	5 %	5 %	5 %	3 %	3 %	0 %	0,00
4411 12	B	10 %		8 %	8 %	8 %	5 %	5 %	5 %	3 %	3 %	0 %	0,00
4411 13	B	10 %		8 %	8 %	8 %	5 %	5 %	5 %	3 %	3 %	0 %	0,00
4411 14	B	10 %		8 %	8 %	8 %	5 %	5 %	5 %	3 %	3 %	0 %	0,00
4411 19	B	10 %		8 %	8 %	8 %	5 %	5 %	5 %	3 %	3 %	0 %	20,67
4411 29	B	10 %		8 %	8 %	8 %	5 %	5 %	5 %	3 %	3 %	0 %	12,33
4411 39	B	10 %		8 %	8 %	8 %	5 %	5 %	5 %	3 %	3 %	0 %	40,51
4411 92	B	10 %		8 %	8 %	8 %	5 %	5 %	5 %	3 %	3 %	0 %	0,00
4411 93	B	10 %		8 %	8 %	8 %	5 %	5 %	5 %	3 %	3 %	0 %	0,00
4411 94	B	10 %		8 %	8 %	8 %	5 %	5 %	5 %	3 %	3 %	0 %	0,00
4412 10	B	10 %		8 %	8 %	8 %	5 %	5 %	5 %	3 %	3 %	0 %	0,00
4412 13	B	10 %		8 %	8 %	8 %	5 %	5 %	5 %	3 %	3 %	0 %	3 133,38
4412 14	B	10 %		8 %	8 %	8 %	5 %	5 %	5 %	3 %	3 %	0 %	24,28
4412 19	B	10 %		8 %	8 %	8 %	5 %	5 %	5 %	3 %	3 %	0 %	254,28
4412 22	B	10 %		8 %	8 %	8 %	5 %	5 %	5 %	3 %	3 %	0 %	58,15
4412 29	B	10 %		8 %	8 %	8 %	5 %	5 %	5 %	3 %	3 %	0 %	8,55
4412 31	B	10 %		8 %	8 %	8 %	5 %	5 %	5 %	3 %	3 %	0 %	0,00
4412 32	B	10 %		8 %	8 %	8 %	5 %	5 %	5 %	3 %	3 %	0 %	0,00

			Okres przygotowawczy	Redukcja stawek celnych w %									
Komory – towary pośrednie				20 %			50 %			70 %		100 %	Wartość w USD
Kod HS	Kategoria wspólnej taryfy zewnętrznej	Stawka cła wspólnej taryfy zewnętrznej	2008- 2013	Cło 2014	Cło 2015	Cło 2016	Cło 2017	Cło 2018	Cło 2019	Cło 2020	Cło 2021	Cło 2022	Średni przywóz 2004-2006
4412 39	B	10 %		8 %	8 %	8 %	5 %	5 %	5 %	3 %	3 %	0 %	0,00
4412 92	B	10 %		8 %	8 %	8 %	5 %	5 %	5 %	3 %	3 %	0 %	192,64
4412 94	B	10 %		8 %	8 %	8 %	5 %	5 %	5 %	3 %	3 %	0 %	0,00
4412 99	B	10 %		8 %	8 %	8 %	5 %	5 %	5 %	3 %	3 %	0 %	2 179,54
4413 00	B	10 %		8 %	8 %	8 %	5 %	5 %	5 %	3 %	3 %	0 %	529,42
4416 00	B	10 %		8 %	8 %	8 %	5 %	5 %	5 %	3 %	3 %	0 %	38,33
4417 00	B	10 %		8 %	8 %	8 %	5 %	5 %	5 %	3 %	3 %	0 %	400,67
4418 10	B	10 %		8 %	8 %	8 %	5 %	5 %	5 %	3 %	3 %	0 %	11 090,93
4418 20	B	10 %		8 %	8 %	8 %	5 %	5 %	5 %	3 %	3 %	0 %	15 822,25
4418 30	B	10 %		8 %	8 %	8 %	5 %	5 %	5 %	3 %	3 %	0 %	26,83
4418 40	B	10 %		8 %	8 %	8 %	5 %	5 %	5 %	3 %	3 %	0 %	20,33
4418 50	B	10 %		8 %	8 %	8 %	5 %	5 %	5 %	3 %	3 %	0 %	29,67
4418 60	B	10 %		8 %	8 %	8 %	5 %	5 %	5 %	3 %	3 %	0 %	0,00
4418 71	B	10 %		8 %	8 %	8 %	5 %	5 %	5 %	3 %	3 %	0 %	0,00
4418 72	B	10 %		8 %	8 %	8 %	5 %	5 %	5 %	3 %	3 %	0 %	0,00
4418 79	B	10 %		8 %	8 %	8 %	5 %	5 %	5 %	3 %	3 %	0 %	0,00
4418 90	B	10 %		8 %	8 %	8 %	5 %	5 %	5 %	3 %	3 %	0 %	1 813,08
4421 90	B	10 %		8 %	8 %	8 %	5 %	5 %	5 %	3 %	3 %	0 %	1 390,94
4502 00	B	10 %		8 %	8 %	8 %	5 %	5 %	5 %	3 %	3 %	0 %	0,00
4503 10	B	10 %		8 %	8 %	8 %	5 %	5 %	5 %	3 %	3 %	0 %	0,00
4503 90	B	10 %		8 %	8 %	8 %	5 %	5 %	5 %	3 %	3 %	0 %	0,00
4504 10	B	10 %		8 %	8 %	8 %	5 %	5 %	5 %	3 %	3 %	0 %	0,00
4504 90	B	10 %		8 %	8 %	8 %	5 %	5 %	5 %	3 %	3 %	0 %	0,00
4601 20	B	10 %		8 %	8 %	8 %	5 %	5 %	5 %	3 %	3 %	0 %	87,29
4701 00	B	10 %		8 %	8 %	8 %	5 %	5 %	5 %	3 %	3 %	0 %	0,00
4702 00	B	10 %		8 %	8 %	8 %	5 %	5 %	5 %	3 %	3 %	0 %	0,00
4703 11	B	10 %		8 %	8 %	8 %	5 %	5 %	5 %	3 %	3 %	0 %	0,00
4703 19	B	10 %		8 %	8 %	8 %	5 %	5 %	5 %	3 %	3 %	0 %	0,00
4703 21	B	10 %		8 %	8 %	8 %	5 %	5 %	5 %	3 %	3 %	0 %	0,00
4703 29	B	10 %		8 %	8 %	8 %	5 %	5 %	5 %	3 %	3 %	0 %	0,00
4704 11	B	10 %		8 %	8 %	8 %	5 %	5 %	5 %	3 %	3 %	0 %	0,00
4704 19	B	10 %		8 %	8 %	8 %	5 %	5 %	5 %	3 %	3 %	0 %	0,00

			Okres przygotowawczy	Redukcja stawek celnych w %									
Komory – towary pośrednie				20 %			50 %			70 %		100 %	Wartość w USD
Kod HS	Kategoria wspólnej taryfy zewnętrznej	Stawka cła wspólnej taryfy zewnętrznej	2008-2013	Cło 2014	Cło 2015	Cło 2016	Cło 2017	Cło 2018	Cło 2019	Cło 2020	Cło 2021	Cło 2022	Średni przywóz 2004-2006
4704 21	B	10 %		8 %	8 %	8 %	5 %	5 %	5 %	3 %	3 %	0 %	0,00
4704 29	B	10 %		8 %	8 %	8 %	5 %	5 %	5 %	3 %	3 %	0 %	0,00
4705 00	B	10 %		8 %	8 %	8 %	5 %	5 %	5 %	3 %	3 %	0 %	0,00
4706 10	B	10 %		8 %	8 %	8 %	5 %	5 %	5 %	3 %	3 %	0 %	0,00
4706 20	B	10 %		8 %	8 %	8 %	5 %	5 %	5 %	3 %	3 %	0 %	0,00
4706 30	B	10 %		8 %	8 %	8 %	5 %	5 %	5 %	3 %	3 %	0 %	0,00
4706 91	B	10 %		8 %	8 %	8 %	5 %	5 %	5 %	3 %	3 %	0 %	0,00
4706 92	B	10 %		8 %	8 %	8 %	5 %	5 %	5 %	3 %	3 %	0 %	0,00
4706 93	B	10 %		8 %	8 %	8 %	5 %	5 %	5 %	3 %	3 %	0 %	0,00

Plan liberalizacji

			Okres przygotowawczy	Redukcja stawek celnych w %									
Komory – towary pośrednie				20 %			50 %			70 %		100 %	Wartość w USD
Kod HS	Kategoria wspólnej taryfy zewnętrznej	Stawka cła wspólnej taryfy zewnętrznej	2008-2013	Cło 2014	Cło 2015	Cło 2016	Cło 2017	Cło 2018	Cło 2019	Cło 2020	Cło 2021	Cło 2022	Średni przywóz 2004-2006
4801 00	B	10 %		8 %	8 %	8 %	5 %	5 %	5 %	3 %	3 %	0 %	6 921,23
4802 10	B	10 %		8 %	8 %	8 %	5 %	5 %	5 %	3 %	3 %	0 %	5 358,29
4802 20	B	10 %		8 %	8 %	8 %	5 %	5 %	5 %	3 %	3 %	0 %	56,96
4802 30	B	10 %		8 %	8 %	8 %	5 %	5 %	5 %	3 %	3 %	0 %	242,67
4802 40	B	10 %		8 %	8 %	8 %	5 %	5 %	5 %	3 %	3 %	0 %	8,13
4802 54	B	10 %		8 %	8 %	8 %	5 %	5 %	5 %	3 %	3 %	0 %	0,00
4802 55	B	10 %		8 %	8 %	8 %	5 %	5 %	5 %	3 %	3 %	0 %	0,00
4802 56	B	10 %		8 %	8 %	8 %	5 %	5 %	5 %	3 %	3 %	0 %	0,00
4802 57	B	10 %		8 %	8 %	8 %	5 %	5 %	5 %	3 %	3 %	0 %	0,00
4802 58	B	10 %		8 %	8 %	8 %	5 %	5 %	5 %	3 %	3 %	0 %	0,00
4802 61	B	10 %		8 %	8 %	8 %	5 %	5 %	5 %	3 %	3 %	0 %	6 245,07
4802 62	B	10 %		8 %	8 %	8 %	5 %	5 %	5 %	3 %	3 %	0 %	207,74
4802 69	B	10 %		8 %	8 %	8 %	5 %	5 %	5 %	3 %	3 %	0 %	779,70
4803 00	B	10 %		8 %	8 %	8 %	5 %	5 %	5 %	3 %	3 %	0 %	36,64
4804 11	B	10 %		8 %	8 %	8 %	5 %	5 %	5 %	3 %	3 %	0 %	308,00
4804 19	B	10 %		8 %	8 %	8 %	5 %	5 %	5 %	3 %	3 %	0 %	0,00
4804 21	B	10 %		8 %	8 %	8 %	5 %	5 %	5 %	3 %	3 %	0 %	0,00
4804 29	B	10 %		8 %	8 %	8 %	5 %	5 %	5 %	3 %	3 %	0 %	0,00

			Okres przygotowawczy	Redukcja stawek celnych w %									
Komory – towary pośrednie				20 %			50 %			70 %		100 %	Wartość w USD
Kod HS	Kategoria wspólnej taryfy zewnętrznej	Stawka cła wspólnej taryfy zewnętrznej	2008-2013	Cło 2014	Cło 2015	Cło 2016	Cło 2017	Cło 2018	Cło 2019	Cło 2020	Cło 2021	Cło 2022	Średni przywóz 2004-2006
4804 31	B	10 %		8 %	8 %	8 %	5 %	5 %	5 %	3 %	3 %	0 %	0,00
4804 39	B	10 %		8 %	8 %	8 %	5 %	5 %	5 %	3 %	3 %	0 %	0,00
4804 41	B	10 %		8 %	8 %	8 %	5 %	5 %	5 %	3 %	3 %	0 %	0,00
4804 42	B	10 %		8 %	8 %	8 %	5 %	5 %	5 %	3 %	3 %	0 %	0,00
4804 49	B	10 %		8 %	8 %	8 %	5 %	5 %	5 %	3 %	3 %	0 %	58,67
4804 51	B	10 %		8 %	8 %	8 %	5 %	5 %	5 %	3 %	3 %	0 %	0,00
4804 52	B	10 %		8 %	8 %	8 %	5 %	5 %	5 %	3 %	3 %	0 %	0,00
4804 59	B	10 %		8 %	8 %	8 %	5 %	5 %	5 %	3 %	3 %	0 %	24,67
4805 11	B	10 %		8 %	8 %	8 %	5 %	5 %	5 %	3 %	3 %	0 %	0,00
4805 12	B	10 %		8 %	8 %	8 %	5 %	5 %	5 %	3 %	3 %	0 %	0,00
4805 19	B	10 %		8 %	8 %	8 %	5 %	5 %	5 %	3 %	3 %	0 %	11,83
4805 24	B	10 %		8 %	8 %	8 %	5 %	5 %	5 %	3 %	3 %	0 %	0,00
4805 25	B	10 %		8 %	8 %	8 %	5 %	5 %	5 %	3 %	3 %	0 %	0,00
4805 30	B	10 %		8 %	8 %	8 %	5 %	5 %	5 %	3 %	3 %	0 %	0,00
4805 40	B	10 %		8 %	8 %	8 %	5 %	5 %	5 %	3 %	3 %	0 %	0,00
4805 50	B	10 %		8 %	8 %	8 %	5 %	5 %	5 %	3 %	3 %	0 %	0,00
4805 91	B	10 %		8 %	8 %	8 %	5 %	5 %	5 %	3 %	3 %	0 %	0,00
4805 92	B	10 %		8 %	8 %	8 %	5 %	5 %	5 %	3 %	3 %	0 %	0,00
4805 93	B	10 %		8 %	8 %	8 %	5 %	5 %	5 %	3 %	3 %	0 %	0,00
4806 10	B	10 %		8 %	8 %	8 %	5 %	5 %	5 %	3 %	3 %	0 %	0,00
4806 20	B	10 %		8 %	8 %	8 %	5 %	5 %	5 %	3 %	3 %	0 %	573,25
4806 30	B	10 %		8 %	8 %	8 %	5 %	5 %	5 %	3 %	3 %	0 %	62,33
4806 40	B	10 %		8 %	8 %	8 %	5 %	5 %	5 %	3 %	3 %	0 %	16,00
4807 00	B	10 %		8 %	8 %	8 %	5 %	5 %	5 %	3 %	3 %	0 %	66,46
4808 10	B	10 %		8 %	8 %	8 %	5 %	5 %	5 %	3 %	3 %	0 %	0,00
4808 20	B	10 %		8 %	8 %	8 %	5 %	5 %	5 %	3 %	3 %	0 %	65,00
4808 30	B	10 %		8 %	8 %	8 %	5 %	5 %	5 %	3 %	3 %	0 %	232,93
4808 90	B	10 %		8 %	8 %	8 %	5 %	5 %	5 %	3 %	3 %	0 %	1 826,12
4809 20	B	10 %		8 %	8 %	8 %	5 %	5 %	5 %	3 %	3 %	0 %	0,00
4809 90	B	10 %		8 %	8 %	8 %	5 %	5 %	5 %	3 %	3 %	0 %	1 835,33
4810 13	B	10 %		8 %	8 %	8 %	5 %	5 %	5 %	3 %	3 %	0 %	0,00
4810 14	B	10 %		8 %	8 %	8 %	5 %	5 %	5 %	3 %	3 %	0 %	0,00

			Okres przygotowawczy	Redukcja stawek celnych w %									
Komory – towary pośrednie				20 %			50 %			70 %		100 %	Wartość w USD
Kod HS	Kategoria wspólnej taryfy zewnętrznej	Stawka cła wspólnej taryfy zewnętrznej	2008-2013	Cło 2014	Cło 2015	Cło 2016	Cło 2017	Cło 2018	Cło 2019	Cło 2020	Cło 2021	Cło 2022	Średni przywóz 2004-2006
4810 19	B	10 %		8 %	8 %	8 %	5 %	5 %	5 %	3 %	3 %	0 %	0,00
4810 22	B	10 %		8 %	8 %	8 %	5 %	5 %	5 %	3 %	3 %	0 %	0,00
4810 29	B	10 %		8 %	8 %	8 %	5 %	5 %	5 %	3 %	3 %	0 %	3 163,30
4810 31	B	10 %		8 %	8 %	8 %	5 %	5 %	5 %	3 %	3 %	0 %	37,77
4810 32	B	10 %		8 %	8 %	8 %	5 %	5 %	5 %	3 %	3 %	0 %	456,87
4810 39	B	10 %		8 %	8 %	8 %	5 %	5 %	5 %	3 %	3 %	0 %	4,27
4810 92	B	10 %		8 %	8 %	8 %	5 %	5 %	5 %	3 %	3 %	0 %	157,93
4810 99	B	10 %		8 %	8 %	8 %	5 %	5 %	5 %	3 %	3 %	0 %	4,00
4811 10	B	10 %		8 %	8 %	8 %	5 %	5 %	5 %	3 %	3 %	0 %	0,00
4811 41	B	10 %		8 %	8 %	8 %	5 %	5 %	5 %	3 %	3 %	0 %	0,00
4811 49	B	10 %		8 %	8 %	8 %	5 %	5 %	5 %	3 %	3 %	0 %	0,00
4811 51	B	10 %		8 %	8 %	8 %	5 %	5 %	5 %	3 %	3 %	0 %	0,00
4811 59	B	10 %		8 %	8 %	8 %	5 %	5 %	5 %	3 %	3 %	0 %	0,00
4811 60	B	10 %		8 %	8 %	8 %	5 %	5 %	5 %	3 %	3 %	0 %	0,00
4811 90	B	10 %		8 %	8 %	8 %	5 %	5 %	5 %	3 %	3 %	0 %	906,91
4812 00	B	10 %		8 %	8 %	8 %	5 %	5 %	5 %	3 %	3 %	0 %	0,00
4813 20	B	10 %		8 %	8 %	8 %	5 %	5 %	5 %	3 %	3 %	0 %	0,00
4813 90	B	10 %		8 %	8 %	8 %	5 %	5 %	5 %	3 %	3 %	0 %	111,67
4814 10	B	10 %		8 %	8 %	8 %	5 %	5 %	5 %	3 %	3 %	0 %	0,00
4814 20	B	10 %		8 %	8 %	8 %	5 %	5 %	5 %	3 %	3 %	0 %	5,67
4814 90	B	10 %		8 %	8 %	8 %	5 %	5 %	5 %	3 %	3 %	0 %	102,41
4816 20	B	10 %		8 %	8 %	8 %	5 %	5 %	5 %	3 %	3 %	0 %	586,94
4816 90	B	10 %		8 %	8 %	8 %	5 %	5 %	5 %	3 %	3 %	0 %	1 943,49
4819 50	B	10 %		8 %	8 %	8 %	5 %	5 %	5 %	3 %	3 %	0 %	330,90
4819 60	B	10 %		8 %	8 %	8 %	5 %	5 %	5 %	3 %	3 %	0 %	18,58
4820 30	B	10 %		8 %	8 %	8 %	5 %	5 %	5 %	3 %	3 %	0 %	15 025,86
4820 40	B	10 %		8 %	8 %	8 %	5 %	5 %	5 %	3 %	3 %	0 %	4 321,59
4820 90	B	10 %		8 %	8 %	8 %	5 %	5 %	5 %	3 %	3 %	0 %	21 926,06
4821 10	B	10 %		8 %	8 %	8 %	5 %	5 %	5 %	3 %	3 %	0 %	118,33
4821 90	B	10 %		8 %	8 %	8 %	5 %	5 %	5 %	3 %	3 %	0 %	696,00
4822 10	B	10 %		8 %	8 %	8 %	5 %	5 %	5 %	3 %	3 %	0 %	0,00
4822 90	B	10 %		8 %	8 %	8 %	5 %	5 %	5 %	3 %	3 %	0 %	0,00

			Okres przygotowawczy	Redukcja stawek celnych w %									
Komory – towary pośrednie				20 %			50 %			70 %		100 %	Wartość w USD
Kod HS	Kategoria wspólnej taryfy zewnętrznej	Stawka cła wspólnej taryfy zewnętrznej	2008-2013	Cło 2014	Cło 2015	Cło 2016	Cło 2017	Cło 2018	Cło 2019	Cło 2020	Cło 2021	Cło 2022	Średni przywóz 2004-2006
4823 20	B	10 %		8 %	8 %	8 %	5 %	5 %	5 %	3 %	3 %	0 %	0,00
4823 40	B	10 %		8 %	8 %	8 %	5 %	5 %	5 %	3 %	3 %	0 %	545,47
4906 00	B	10 %		8 %	8 %	8 %	5 %	5 %	5 %	3 %	3 %	0 %	0,00
4907 00	B	10 %		8 %	8 %	8 %	5 %	5 %	5 %	3 %	3 %	0 %	0,00
4908 10	B	10 %		8 %	8 %	8 %	5 %	5 %	5 %	3 %	3 %	0 %	0,00
4911 10	B	10 %		8 %	8 %	8 %	5 %	5 %	5 %	3 %	3 %	0 %	6 609,94
4911 99	B	10 %		8 %	8 %	8 %	5 %	5 %	5 %	3 %	3 %	0 %	1 141,67
5004 00	B	10 %		8 %	8 %	8 %	5 %	5 %	5 %	3 %	3 %	0 %	0,00
5005 00	B	10 %		8 %	8 %	8 %	5 %	5 %	5 %	3 %	3 %	0 %	0,00
5007 10	B	10 %		8 %	8 %	8 %	5 %	5 %	5 %	3 %	3 %	0 %	0,00
5007 20	B	10 %		8 %	8 %	8 %	5 %	5 %	5 %	3 %	3 %	0 %	0,00
5007 90	B	10 %		8 %	8 %	8 %	5 %	5 %	5 %	3 %	3 %	0 %	0,00
5105 10	B	10 %		8 %	8 %	8 %	5 %	5 %	5 %	3 %	3 %	0 %	0,00
5105 21	B	10 %		8 %	8 %	8 %	5 %	5 %	5 %	3 %	3 %	0 %	0,00
5105 29	B	10 %		8 %	8 %	8 %	5 %	5 %	5 %	3 %	3 %	0 %	0,00
5105 31	B	10 %		8 %	8 %	8 %	5 %	5 %	5 %	3 %	3 %	0 %	0,00
5105 39	B	10 %		8 %	8 %	8 %	5 %	5 %	5 %	3 %	3 %	0 %	0,00
5105 40	B	10 %		8 %	8 %	8 %	5 %	5 %	5 %	3 %	3 %	0 %	0,00
5106 10	B	10 %		8 %	8 %	8 %	5 %	5 %	5 %	3 %	3 %	0 %	0,00
5106 20	B	10 %		8 %	8 %	8 %	5 %	5 %	5 %	3 %	3 %	0 %	0,00
5107 10	B	10 %		8 %	8 %	8 %	5 %	5 %	5 %	3 %	3 %	0 %	0,00
5107 20	B	10 %		8 %	8 %	8 %	5 %	5 %	5 %	3 %	3 %	0 %	0,00
5108 10	B	10 %		8 %	8 %	8 %	5 %	5 %	5 %	3 %	3 %	0 %	0,00
5108 20	B	10 %		8 %	8 %	8 %	5 %	5 %	5 %	3 %	3 %	0 %	0,00
5110 00	B	10 %		8 %	8 %	8 %	5 %	5 %	5 %	3 %	3 %	0 %	0,00
5111 11	B	10 %		8 %	8 %	8 %	5 %	5 %	5 %	3 %	3 %	0 %	0,00
5111 19	B	10 %		8 %	8 %	8 %	5 %	5 %	5 %	3 %	3 %	0 %	0,00
5111 20	B	10 %		8 %	8 %	8 %	5 %	5 %	5 %	3 %	3 %	0 %	1,76
5111 30	B	10 %		8 %	8 %	8 %	5 %	5 %	5 %	3 %	3 %	0 %	0,00
5111 90	B	10 %		8 %	8 %	8 %	5 %	5 %	5 %	3 %	3 %	0 %	13,00
5112 11	B	10 %		8 %	8 %	8 %	5 %	5 %	5 %	3 %	3 %	0 %	0,00
5112 19	B	10 %		8 %	8 %	8 %	5 %	5 %	5 %	3 %	3 %	0 %	0,00

			Okres przygotowawczy	Redukcja stawek celnych w %									
Komory – towary pośrednie				20 %			50 %			70 %		100 %	Wartość w USD
Kod HS	Kategoria wspólnej taryfy zewnętrznej	Stawka cła wspólnej taryfy zewnętrznej	2008-2013	Cło 2014	Cło 2015	Cło 2016	Cło 2017	Cło 2018	Cło 2019	Cło 2020	Cło 2021	Cło 2022	Średni przywóz 2004-2006
5112 20	B	10 %		8 %	8 %	8 %	5 %	5 %	5 %	3 %	3 %	0 %	0,00
5112 30	B	10 %		8 %	8 %	8 %	5 %	5 %	5 %	3 %	3 %	0 %	0,00
5112 90	B	10 %		8 %	8 %	8 %	5 %	5 %	5 %	3 %	3 %	0 %	0,00
5113 00	B	10 %		8 %	8 %	8 %	5 %	5 %	5 %	3 %	3 %	0 %	0,00
5203 00	B	10 %		8 %	8 %	8 %	5 %	5 %	5 %	3 %	3 %	0 %	0,00
5204 11	B	10 %		8 %	8 %	8 %	5 %	5 %	5 %	3 %	3 %	0 %	0,00
5204 19	B	10 %		8 %	8 %	8 %	5 %	5 %	5 %	3 %	3 %	0 %	0,00
5205 11	B	10 %		8 %	8 %	8 %	5 %	5 %	5 %	3 %	3 %	0 %	0,00
5205 12	B	10 %		8 %	8 %	8 %	5 %	5 %	5 %	3 %	3 %	0 %	0,00
5205 13	B	10 %		8 %	8 %	8 %	5 %	5 %	5 %	3 %	3 %	0 %	0,00
5205 14	B	10 %		8 %	8 %	8 %	5 %	5 %	5 %	3 %	3 %	0 %	0,00
5205 15	B	10 %		8 %	8 %	8 %	5 %	5 %	5 %	3 %	3 %	0 %	0,00
5205 21	B	10 %		8 %	8 %	8 %	5 %	5 %	5 %	3 %	3 %	0 %	0,00
5205 22	B	10 %		8 %	8 %	8 %	5 %	5 %	5 %	3 %	3 %	0 %	0,00
5205 23	B	10 %		8 %	8 %	8 %	5 %	5 %	5 %	3 %	3 %	0 %	0,00
5205 24	B	10 %		8 %	8 %	8 %	5 %	5 %	5 %	3 %	3 %	0 %	0,00
5205 26	B	10 %		8 %	8 %	8 %	5 %	5 %	5 %	3 %	3 %	0 %	0,00
5205 27	B	10 %		8 %	8 %	8 %	5 %	5 %	5 %	3 %	3 %	0 %	0,00
5205 28	B	10 %		8 %	8 %	8 %	5 %	5 %	5 %	3 %	3 %	0 %	0,00
5205 31	B	10 %		8 %	8 %	8 %	5 %	5 %	5 %	3 %	3 %	0 %	0,00
5205 32	B	10 %		8 %	8 %	8 %	5 %	5 %	5 %	3 %	3 %	0 %	0,00
5205 33	B	10 %		8 %	8 %	8 %	5 %	5 %	5 %	3 %	3 %	0 %	0,00
5205 34	B	10 %		8 %	8 %	8 %	5 %	5 %	5 %	3 %	3 %	0 %	0,00
5205 35	B	10 %		8 %	8 %	8 %	5 %	5 %	5 %	3 %	3 %	0 %	0,00
5205 41	B	10 %		8 %	8 %	8 %	5 %	5 %	5 %	3 %	3 %	0 %	0,00
5205 42	B	10 %		8 %	8 %	8 %	5 %	5 %	5 %	3 %	3 %	0 %	0,00
5205 43	B	10 %		8 %	8 %	8 %	5 %	5 %	5 %	3 %	3 %	0 %	0,00
5205 44	B	10 %		8 %	8 %	8 %	5 %	5 %	5 %	3 %	3 %	0 %	0,00
5205 46	B	10 %		8 %	8 %	8 %	5 %	5 %	5 %	3 %	3 %	0 %	0,00
5205 47	B	10 %		8 %	8 %	8 %	5 %	5 %	5 %	3 %	3 %	0 %	0,00
5205 48	B	10 %		8 %	8 %	8 %	5 %	5 %	5 %	3 %	3 %	0 %	0,00
5206 11	B	10 %		8 %	8 %	8 %	5 %	5 %	5 %	3 %	3 %	0 %	0,00

			Okres przygotowawczy	Redukcja stawek celnych w %									
Komory – towary pośrednie				20 %			50 %			70 %		100 %	Wartość w USD
Kod HS	Kategoria wspólnej taryfy zewnętrznej	Stawka cła wspólnej taryfy zewnętrznej	2008- 2013	Cło 2014	Cło 2015	Cło 2016	Cło 2017	Cło 2018	Cło 2019	Cło 2020	Cło 2021	Cło 2022	Średni przywóz 2004-2006
5206 12	B	10 %		8 %	8 %	8 %	5 %	5 %	5 %	3 %	3 %	0 %	0,00
5206 13	B	10 %		8 %	8 %	8 %	5 %	5 %	5 %	3 %	3 %	0 %	0,00
5206 14	B	10 %		8 %	8 %	8 %	5 %	5 %	5 %	3 %	3 %	0 %	0,00
5206 15	B	10 %		8 %	8 %	8 %	5 %	5 %	5 %	3 %	3 %	0 %	0,00
5206 21	B	10 %		8 %	8 %	8 %	5 %	5 %	5 %	3 %	3 %	0 %	0,00
5206 22	B	10 %		8 %	8 %	8 %	5 %	5 %	5 %	3 %	3 %	0 %	0,00
5206 23	B	10 %		8 %	8 %	8 %	5 %	5 %	5 %	3 %	3 %	0 %	0,00
5206 24	B	10 %		8 %	8 %	8 %	5 %	5 %	5 %	3 %	3 %	0 %	0,00
5206 25	B	10 %		8 %	8 %	8 %	5 %	5 %	5 %	3 %	3 %	0 %	0,00
5206 31	B	10 %		8 %	8 %	8 %	5 %	5 %	5 %	3 %	3 %	0 %	0,00
5206 32	B	10 %		8 %	8 %	8 %	5 %	5 %	5 %	3 %	3 %	0 %	0,00
5206 33	B	10 %		8 %	8 %	8 %	5 %	5 %	5 %	3 %	3 %	0 %	0,00
5206 34	B	10 %		8 %	8 %	8 %	5 %	5 %	5 %	3 %	3 %	0 %	0,00
5206 35	B	10 %		8 %	8 %	8 %	5 %	5 %	5 %	3 %	3 %	0 %	0,00
5206 41	B	10 %		8 %	8 %	8 %	5 %	5 %	5 %	3 %	3 %	0 %	0,00
5206 42	B	10 %		8 %	8 %	8 %	5 %	5 %	5 %	3 %	3 %	0 %	0,00
5206 43	B	10 %		8 %	8 %	8 %	5 %	5 %	5 %	3 %	3 %	0 %	0,00
5206 44	B	10 %		8 %	8 %	8 %	5 %	5 %	5 %	3 %	3 %	0 %	0,00
5206 45	B	10 %		8 %	8 %	8 %	5 %	5 %	5 %	3 %	3 %	0 %	0,00
5208 11	B	10 %		8 %	8 %	8 %	5 %	5 %	5 %	3 %	3 %	0 %	0,00
5208 12	B	10 %		8 %	8 %	8 %	5 %	5 %	5 %	3 %	3 %	0 %	0,00
5208 13	B	10 %		8 %	8 %	8 %	5 %	5 %	5 %	3 %	3 %	0 %	0,00
5208 19	B	10 %		8 %	8 %	8 %	5 %	5 %	5 %	3 %	3 %	0 %	0,00
5208 21	B	10 %		8 %	8 %	8 %	5 %	5 %	5 %	3 %	3 %	0 %	0,00
5208 22	B	10 %		8 %	8 %	8 %	5 %	5 %	5 %	3 %	3 %	0 %	0,00
5208 23	B	10 %		8 %	8 %	8 %	5 %	5 %	5 %	3 %	3 %	0 %	0,00
5208 29	B	10 %		8 %	8 %	8 %	5 %	5 %	5 %	3 %	3 %	0 %	52,33
5208 31	B	10 %		8 %	8 %	8 %	5 %	5 %	5 %	3 %	3 %	0 %	0,00
5208 32	B	10 %		8 %	8 %	8 %	5 %	5 %	5 %	3 %	3 %	0 %	0,00
5208 33	B	10 %		8 %	8 %	8 %	5 %	5 %	5 %	3 %	3 %	0 %	0,00
5208 39	B	10 %		8 %	8 %	8 %	5 %	5 %	5 %	3 %	3 %	0 %	0,00
5208 41	B	10 %		8 %	8 %	8 %	5 %	5 %	5 %	3 %	3 %	0 %	0,00

			Okres przygotowawczy	Redukcja stawek celnych w %									
Komory – towary pośrednie				20 %			50 %			70 %		100 %	Wartość w USD
Kod HS	Kategoria wspólnej taryfy zewnętrznej	Stawka cła wspólnej taryfy zewnętrznej	2008-2013	Cło 2014	Cło 2015	Cło 2016	Cło 2017	Cło 2018	Cło 2019	Cło 2020	Cło 2021	Cło 2022	Średni przywóz 2004-2006
5208 42	B	10 %		8 %	8 %	8 %	5 %	5 %	5 %	3 %	3 %	0 %	0,00
5208 43	B	10 %		8 %	8 %	8 %	5 %	5 %	5 %	3 %	3 %	0 %	0,00
5208 49	B	10 %		8 %	8 %	8 %	5 %	5 %	5 %	3 %	3 %	0 %	3 589,85
5208 51	B	10 %		8 %	8 %	8 %	5 %	5 %	5 %	3 %	3 %	0 %	0,00
5208 52	B	10 %		8 %	8 %	8 %	5 %	5 %	5 %	3 %	3 %	0 %	1 893,40
5208 59	B	10 %		8 %	8 %	8 %	5 %	5 %	5 %	3 %	3 %	0 %	0,00
5209 11	B	10 %		8 %	8 %	8 %	5 %	5 %	5 %	3 %	3 %	0 %	0,00
5209 12	B	10 %		8 %	8 %	8 %	5 %	5 %	5 %	3 %	3 %	0 %	0,00
5209 19	B	10 %		8 %	8 %	8 %	5 %	5 %	5 %	3 %	3 %	0 %	493,02
5209 21	B	10 %		8 %	8 %	8 %	5 %	5 %	5 %	3 %	3 %	0 %	0,00
5209 22	B	10 %		8 %	8 %	8 %	5 %	5 %	5 %	3 %	3 %	0 %	0,00
5209 29	B	10 %		8 %	8 %	8 %	5 %	5 %	5 %	3 %	3 %	0 %	19,44
5209 31	B	10 %		8 %	8 %	8 %	5 %	5 %	5 %	3 %	3 %	0 %	0,00
5209 32	B	10 %		8 %	8 %	8 %	5 %	5 %	5 %	3 %	3 %	0 %	0,00
5209 39	B	10 %		8 %	8 %	8 %	5 %	5 %	5 %	3 %	3 %	0 %	0,00
5209 41	B	10 %		8 %	8 %	8 %	5 %	5 %	5 %	3 %	3 %	0 %	0,00
5209 42	B	10 %		8 %	8 %	8 %	5 %	5 %	5 %	3 %	3 %	0 %	0,00
5209 43	B	10 %		8 %	8 %	8 %	5 %	5 %	5 %	3 %	3 %	0 %	0,00
5209 49	B	10 %		8 %	8 %	8 %	5 %	5 %	5 %	3 %	3 %	0 %	0,00
5209 51	B	10 %		8 %	8 %	8 %	5 %	5 %	5 %	3 %	3 %	0 %	0,00
5209 52	B	10 %		8 %	8 %	8 %	5 %	5 %	5 %	3 %	3 %	0 %	0,00
5209 59	B	10 %		8 %	8 %	8 %	5 %	5 %	5 %	3 %	3 %	0 %	1 341,87
5210 11	B	10 %		8 %	8 %	8 %	5 %	5 %	5 %	3 %	3 %	0 %	0,00
5210 19	B	10 %		8 %	8 %	8 %	5 %	5 %	5 %	3 %	3 %	0 %	0,00
5210 21	B	10 %		8 %	8 %	8 %	5 %	5 %	5 %	3 %	3 %	0 %	0,00
5210 29	B	10 %		8 %	8 %	8 %	5 %	5 %	5 %	3 %	3 %	0 %	16,33
5210 31	B	10 %		8 %	8 %	8 %	5 %	5 %	5 %	3 %	3 %	0 %	34,33
5210 32	B	10 %		8 %	8 %	8 %	5 %	5 %	5 %	3 %	3 %	0 %	0,00
5210 39	B	10 %		8 %	8 %	8 %	5 %	5 %	5 %	3 %	3 %	0 %	18,00
5210 41	B	10 %		8 %	8 %	8 %	5 %	5 %	5 %	3 %	3 %	0 %	0,00
5210 49	B	10 %		8 %	8 %	8 %	5 %	5 %	5 %	3 %	3 %	0 %	0,00
5210 51	B	10 %		8 %	8 %	8 %	5 %	5 %	5 %	3 %	3 %	0 %	0,00

			Okres przygotowawczy	Redukcja stawek celnych w %									
Komory – towary pośrednie				20 %			50 %			70 %		100 %	Wartość w USD
Kod HS	Kategoria wspólnej taryfy zewnętrznej	Stawka cła wspólnej taryfy zewnętrznej	2008-2013	Cło 2014	Cło 2015	Cło 2016	Cło 2017	Cło 2018	Cło 2019	Cło 2020	Cło 2021	Cło 2022	Średni przywóz 2004-2006
5210 59	B	10 %		8 %	8 %	8 %	5 %	5 %	5 %	3 %	3 %	0 %	0,00
5211 11	B	10 %		8 %	8 %	8 %	5 %	5 %	5 %	3 %	3 %	0 %	0,00
5211 12	B	10 %		8 %	8 %	8 %	5 %	5 %	5 %	3 %	3 %	0 %	0,00
5211 19	B	10 %		8 %	8 %	8 %	5 %	5 %	5 %	3 %	3 %	0 %	28,58
5211 20	B	10 %		8 %	8 %	8 %	5 %	5 %	5 %	3 %	3 %	0 %	0,00
5211 31	B	10 %		8 %	8 %	8 %	5 %	5 %	5 %	3 %	3 %	0 %	0,00
5211 32	B	10 %		8 %	8 %	8 %	5 %	5 %	5 %	3 %	3 %	0 %	0,00
5211 39	B	10 %		8 %	8 %	8 %	5 %	5 %	5 %	3 %	3 %	0 %	0,00
5211 41	B	10 %		8 %	8 %	8 %	5 %	5 %	5 %	3 %	3 %	0 %	0,00
5211 42	B	10 %		8 %	8 %	8 %	5 %	5 %	5 %	3 %	3 %	0 %	0,00
5211 43	B	10 %		8 %	8 %	8 %	5 %	5 %	5 %	3 %	3 %	0 %	0,00
5211 49	B	10 %		8 %	8 %	8 %	5 %	5 %	5 %	3 %	3 %	0 %	0,00
5211 51	B	10 %		8 %	8 %	8 %	5 %	5 %	5 %	3 %	3 %	0 %	0,00
5211 52	B	10 %		8 %	8 %	8 %	5 %	5 %	5 %	3 %	3 %	0 %	0,00
5211 59	B	10 %		8 %	8 %	8 %	5 %	5 %	5 %	3 %	3 %	0 %	14,33
5212 11	B	10 %		8 %	8 %	8 %	5 %	5 %	5 %	3 %	3 %	0 %	0,00
5212 12	B	10 %		8 %	8 %	8 %	5 %	5 %	5 %	3 %	3 %	0 %	0,00
5212 13	B	10 %		8 %	8 %	8 %	5 %	5 %	5 %	3 %	3 %	0 %	13,59
5212 14	B	10 %		8 %	8 %	8 %	5 %	5 %	5 %	3 %	3 %	0 %	0,00
5212 15	B	10 %		8 %	8 %	8 %	5 %	5 %	5 %	3 %	3 %	0 %	85,37
5212 21	B	10 %		8 %	8 %	8 %	5 %	5 %	5 %	3 %	3 %	0 %	0,00
5212 22	B	10 %		8 %	8 %	8 %	5 %	5 %	5 %	3 %	3 %	0 %	44,67
5212 23	B	10 %		8 %	8 %	8 %	5 %	5 %	5 %	3 %	3 %	0 %	0,00
5212 24	B	10 %		8 %	8 %	8 %	5 %	5 %	5 %	3 %	3 %	0 %	0,00
5212 25	B	10 %		8 %	8 %	8 %	5 %	5 %	5 %	3 %	3 %	0 %	0,00
5301 21	B	10 %		8 %	8 %	8 %	5 %	5 %	5 %	3 %	3 %	0 %	0,00
5301 29	B	10 %		8 %	8 %	8 %	5 %	5 %	5 %	3 %	3 %	0 %	0,00
5306 10	B	10 %		8 %	8 %	8 %	5 %	5 %	5 %	3 %	3 %	0 %	0,00
5306 20	B	10 %		8 %	8 %	8 %	5 %	5 %	5 %	3 %	3 %	0 %	0,00
5307 10	B	10 %		8 %	8 %	8 %	5 %	5 %	5 %	3 %	3 %	0 %	0,00
5307 20	B	10 %		8 %	8 %	8 %	5 %	5 %	5 %	3 %	3 %	0 %	0,00
5308 10	B	10 %		8 %	8 %	8 %	5 %	5 %	5 %	3 %	3 %	0 %	0,00

			Okres przygotowawczy	Redukcja stawek celnych w %									
Komory – towary pośrednie				20 %			50 %			70 %		100 %	Wartość w USD
Kod HS	Kategoria wspólnej taryfy zewnętrznej	Stawka cła wspólnej taryfy zewnętrznej	2008-2013	Cło 2014	Cło 2015	Cło 2016	Cło 2017	Cło 2018	Cło 2019	Cło 2020	Cło 2021	Cło 2022	Średni przywóz 2004-2006
5308 20	B	10 %		8 %	8 %	8 %	5 %	5 %	5 %	3 %	3 %	0 %	0,00
5308 90	B	10 %		8 %	8 %	8 %	5 %	5 %	5 %	3 %	3 %	0 %	0,00
5309 11	B	10 %		8 %	8 %	8 %	5 %	5 %	5 %	3 %	3 %	0 %	0,00
5309 19	B	10 %		8 %	8 %	8 %	5 %	5 %	5 %	3 %	3 %	0 %	8,22
5309 21	B	10 %		8 %	8 %	8 %	5 %	5 %	5 %	3 %	3 %	0 %	0,00
5309 29	B	10 %		8 %	8 %	8 %	5 %	5 %	5 %	3 %	3 %	0 %	0,00
5310 10	B	10 %		8 %	8 %	8 %	5 %	5 %	5 %	3 %	3 %	0 %	0,00
5310 90	B	10 %		8 %	8 %	8 %	5 %	5 %	5 %	3 %	3 %	0 %	0,00
5311 00	B	10 %		8 %	8 %	8 %	5 %	5 %	5 %	3 %	3 %	0 %	0,00
5401 10	B	10 %		8 %	8 %	8 %	5 %	5 %	5 %	3 %	3 %	0 %	0,00
5401 20	B	10 %		8 %	8 %	8 %	5 %	5 %	5 %	3 %	3 %	0 %	0,00
5402 11	B	10 %		8 %	8 %	8 %	5 %	5 %	5 %	3 %	3 %	0 %	0,00
5402 19	B	10 %		8 %	8 %	8 %	5 %	5 %	5 %	3 %	3 %	0 %	0,00
5402 20	B	10 %		8 %	8 %	8 %	5 %	5 %	5 %	3 %	3 %	0 %	0,00
5402 31	B	10 %		8 %	8 %	8 %	5 %	5 %	5 %	3 %	3 %	0 %	1,11
5402 32	B	10 %		8 %	8 %	8 %	5 %	5 %	5 %	3 %	3 %	0 %	0,00
5402 33	B	10 %		8 %	8 %	8 %	5 %	5 %	5 %	3 %	3 %	0 %	0,00
5402 34	B	10 %		8 %	8 %	8 %	5 %	5 %	5 %	3 %	3 %	0 %	0,00
5402 39	B	10 %		8 %	8 %	8 %	5 %	5 %	5 %	3 %	3 %	0 %	0,00
5402 41	B	10 %		8 %	8 %	8 %	5 %	5 %	5 %	3 %	3 %	0 %	105,67
5402 44	B	10 %		8 %	8 %	8 %	5 %	5 %	5 %	3 %	3 %	0 %	0,00
5402 45	B	10 %		8 %	8 %	8 %	5 %	5 %	5 %	3 %	3 %	0 %	0,00
5402 46	B	10 %		8 %	8 %	8 %	5 %	5 %	5 %	3 %	3 %	0 %	0,00
5402 47	B	10 %		8 %	8 %	8 %	5 %	5 %	5 %	3 %	3 %	0 %	0,00
5402 48	B	10 %		8 %	8 %	8 %	5 %	5 %	5 %	3 %	3 %	0 %	0,00
5402 49	B	10 %		8 %	8 %	8 %	5 %	5 %	5 %	3 %	3 %	0 %	0,00
5402 51	B	10 %		8 %	8 %	8 %	5 %	5 %	5 %	3 %	3 %	0 %	0,00
5402 52	B	10 %		8 %	8 %	8 %	5 %	5 %	5 %	3 %	3 %	0 %	0,00
5402 59	B	10 %		8 %	8 %	8 %	5 %	5 %	5 %	3 %	3 %	0 %	0,00
5402 61	B	10 %		8 %	8 %	8 %	5 %	5 %	5 %	3 %	3 %	0 %	0,00
5402 62	B	10 %		8 %	8 %	8 %	5 %	5 %	5 %	3 %	3 %	0 %	0,00
5402 69	B	10 %		8 %	8 %	8 %	5 %	5 %	5 %	3 %	3 %	0 %	0,00

			Okres przygotowawczy	Redukcja stawek celnych w %									
Komory – towary pośrednie				20 %			50 %			70 %		100 %	Wartość w USD
Kod HS	Kategoria wspólnej taryfy zewnętrznej	Stawka cła wspólnej taryfy zewnętrznej	2008-2013	Cło 2014	Cło 2015	Cło 2016	Cło 2017	Cło 2018	Cło 2019	Cło 2020	Cło 2021	Cło 2022	Średni przywóz 2004-2006
5403 10	B	10 %		8 %	8 %	8 %	5 %	5 %	5 %	3 %	3 %	0 %	0,00
5403 31	B	10 %		8 %	8 %	8 %	5 %	5 %	5 %	3 %	3 %	0 %	0,00
5403 32	B	10 %		8 %	8 %	8 %	5 %	5 %	5 %	3 %	3 %	0 %	0,00
5403 33	B	10 %		8 %	8 %	8 %	5 %	5 %	5 %	3 %	3 %	0 %	0,00
5403 39	B	10 %		8 %	8 %	8 %	5 %	5 %	5 %	3 %	3 %	0 %	0,00
5403 41	B	10 %		8 %	8 %	8 %	5 %	5 %	5 %	3 %	3 %	0 %	0,00
5403 42	B	10 %		8 %	8 %	8 %	5 %	5 %	5 %	3 %	3 %	0 %	0,00
5403 49	B	10 %		8 %	8 %	8 %	5 %	5 %	5 %	3 %	3 %	0 %	0,00
5404 10	B	10 %		8 %	8 %	8 %	5 %	5 %	5 %	3 %	3 %	0 %	797,58
5404 11	B	10 %		8 %	8 %	8 %	5 %	5 %	5 %	3 %	3 %	0 %	0,00
5404 12	B	10 %		8 %	8 %	8 %	5 %	5 %	5 %	3 %	3 %	0 %	0,00
5404 19	B	10 %		8 %	8 %	8 %	5 %	5 %	5 %	3 %	3 %	0 %	0,00
5404 90	B	10 %		8 %	8 %	8 %	5 %	5 %	5 %	3 %	3 %	0 %	0,00
5407 10	B	10 %		8 %	8 %	8 %	5 %	5 %	5 %	3 %	3 %	0 %	0,00
5407 20	B	10 %		8 %	8 %	8 %	5 %	5 %	5 %	3 %	3 %	0 %	0,00
5407 30	B	10 %		8 %	8 %	8 %	5 %	5 %	5 %	3 %	3 %	0 %	0,00
5407 41	B	10 %		8 %	8 %	8 %	5 %	5 %	5 %	3 %	3 %	0 %	0,00
5407 42	B	10 %		8 %	8 %	8 %	5 %	5 %	5 %	3 %	3 %	0 %	0,00
5407 43	B	10 %		8 %	8 %	8 %	5 %	5 %	5 %	3 %	3 %	0 %	0,00
5407 44	B	10 %		8 %	8 %	8 %	5 %	5 %	5 %	3 %	3 %	0 %	0,00
5407 51	B	10 %		8 %	8 %	8 %	5 %	5 %	5 %	3 %	3 %	0 %	0,00
5407 52	B	10 %		8 %	8 %	8 %	5 %	5 %	5 %	3 %	3 %	0 %	0,00
5407 53	B	10 %		8 %	8 %	8 %	5 %	5 %	5 %	3 %	3 %	0 %	0,00
5407 54	B	10 %		8 %	8 %	8 %	5 %	5 %	5 %	3 %	3 %	0 %	0,00
5407 61	B	10 %		8 %	8 %	8 %	5 %	5 %	5 %	3 %	3 %	0 %	774,90
5407 69	B	10 %		8 %	8 %	8 %	5 %	5 %	5 %	3 %	3 %	0 %	690,23
5407 71	B	10 %		8 %	8 %	8 %	5 %	5 %	5 %	3 %	3 %	0 %	0,00
5407 72	B	10 %		8 %	8 %	8 %	5 %	5 %	5 %	3 %	3 %	0 %	229,07
5407 73	B	10 %		8 %	8 %	8 %	5 %	5 %	5 %	3 %	3 %	0 %	0,00
5407 74	B	10 %		8 %	8 %	8 %	5 %	5 %	5 %	3 %	3 %	0 %	0,00
5407 81	B	10 %		8 %	8 %	8 %	5 %	5 %	5 %	3 %	3 %	0 %	0,00
5407 82	B	10 %		8 %	8 %	8 %	5 %	5 %	5 %	3 %	3 %	0 %	0,00

			Okres przygotowawczy	Redukcja stawek celnych w %									
Komory – towary pośrednie				20 %			50 %			70 %		100 %	Wartość w USD
Kod HS	Kategoria wspólnej taryfy zewnętrznej	Stawka cła wspólnej taryfy zewnętrznej	2008-2013	Cło 2014	Cło 2015	Cło 2016	Cło 2017	Cło 2018	Cło 2019	Cło 2020	Cło 2021	Cło 2022	Średni przywóz 2004-2006
5407 83	B	10 %		8 %	8 %	8 %	5 %	5 %	5 %	3 %	3 %	0 %	215,08
5407 84	B	10 %		8 %	8 %	8 %	5 %	5 %	5 %	3 %	3 %	0 %	0,00
5407 91	B	10 %		8 %	8 %	8 %	5 %	5 %	5 %	3 %	3 %	0 %	0,00
5407 92	B	10 %		8 %	8 %	8 %	5 %	5 %	5 %	3 %	3 %	0 %	0,00
5407 93	B	10 %		8 %	8 %	8 %	5 %	5 %	5 %	3 %	3 %	0 %	0,00
5407 94	B	10 %		8 %	8 %	8 %	5 %	5 %	5 %	3 %	3 %	0 %	0,00
5408 10	B	10 %		8 %	8 %	8 %	5 %	5 %	5 %	3 %	3 %	0 %	0,00
5408 21	B	10 %		8 %	8 %	8 %	5 %	5 %	5 %	3 %	3 %	0 %	0,00
5408 22	B	10 %		8 %	8 %	8 %	5 %	5 %	5 %	3 %	3 %	0 %	0,00
5408 23	B	10 %		8 %	8 %	8 %	5 %	5 %	5 %	3 %	3 %	0 %	0,00
5408 24	B	10 %		8 %	8 %	8 %	5 %	5 %	5 %	3 %	3 %	0 %	0,00
5408 31	B	10 %		8 %	8 %	8 %	5 %	5 %	5 %	3 %	3 %	0 %	0,00
5408 32	B	10 %		8 %	8 %	8 %	5 %	5 %	5 %	3 %	3 %	0 %	0,00
5408 33	B	10 %		8 %	8 %	8 %	5 %	5 %	5 %	3 %	3 %	0 %	4,12
5408 34	B	10 %		8 %	8 %	8 %	5 %	5 %	5 %	3 %	3 %	0 %	0,00
5501 10	B	10 %		8 %	8 %	8 %	5 %	5 %	5 %	3 %	3 %	0 %	0,00
5501 20	B	10 %		8 %	8 %	8 %	5 %	5 %	5 %	3 %	3 %	0 %	0,00
5501 30	B	10 %		8 %	8 %	8 %	5 %	5 %	5 %	3 %	3 %	0 %	0,00
5501 40	B	10 %		8 %	8 %	8 %	5 %	5 %	5 %	3 %	3 %	0 %	0,00
5501 90	B	10 %		8 %	8 %	8 %	5 %	5 %	5 %	3 %	3 %	0 %	0,00
5502 00	B	10 %		8 %	8 %	8 %	5 %	5 %	5 %	3 %	3 %	0 %	0,00
5503 11	B	10 %		8 %	8 %	8 %	5 %	5 %	5 %	3 %	3 %	0 %	0,00
5503 19	B	10 %		8 %	8 %	8 %	5 %	5 %	5 %	3 %	3 %	0 %	0,00
5503 20	B	10 %		8 %	8 %	8 %	5 %	5 %	5 %	3 %	3 %	0 %	0,00
5503 30	B	10 %		8 %	8 %	8 %	5 %	5 %	5 %	3 %	3 %	0 %	0,00
5503 40	B	10 %		8 %	8 %	8 %	5 %	5 %	5 %	3 %	3 %	0 %	0,00
5503 90	B	10 %		8 %	8 %	8 %	5 %	5 %	5 %	3 %	3 %	0 %	0,00
5504 10	B	10 %		8 %	8 %	8 %	5 %	5 %	5 %	3 %	3 %	0 %	0,00
5504 90	B	10 %		8 %	8 %	8 %	5 %	5 %	5 %	3 %	3 %	0 %	13,33
5506 10	B	10 %		8 %	8 %	8 %	5 %	5 %	5 %	3 %	3 %	0 %	0,00
5506 20	B	10 %		8 %	8 %	8 %	5 %	5 %	5 %	3 %	3 %	0 %	0,00
5506 30	B	10 %		8 %	8 %	8 %	5 %	5 %	5 %	3 %	3 %	0 %	0,00

			Okres przygotowawczy	Redukcja stawek celnych w %									
Komory – towary pośrednie				20 %			50 %			70 %		100 %	Wartość w USD
Kod HS	Kategoria wspólnej taryfy zewnętrznej	Stawka cła wspólnej taryfy zewnętrznej	2008- 2013	Cło 2014	Cło 2015	Cło 2016	Cło 2017	Cło 2018	Cło 2019	Cło 2020	Cło 2021	Cło 2022	Średni przywóz 2004-2006
5506 90	B	10 %		8 %	8 %	8 %	5 %	5 %	5 %	3 %	3 %	0 %	0,00
5507 00	B	10 %		8 %	8 %	8 %	5 %	5 %	5 %	3 %	3 %	0 %	0,00
5508 10	B	10 %		8 %	8 %	8 %	5 %	5 %	5 %	3 %	3 %	0 %	0,00
5508 20	B	10 %		8 %	8 %	8 %	5 %	5 %	5 %	3 %	3 %	0 %	0,00
5509 11	B	10 %		8 %	8 %	8 %	5 %	5 %	5 %	3 %	3 %	0 %	0,00
5509 12	B	10 %		8 %	8 %	8 %	5 %	5 %	5 %	3 %	3 %	0 %	0,00
5509 21	B	10 %		8 %	8 %	8 %	5 %	5 %	5 %	3 %	3 %	0 %	0,00
5509 22	B	10 %		8 %	8 %	8 %	5 %	5 %	5 %	3 %	3 %	0 %	0,00
5509 31	B	10 %		8 %	8 %	8 %	5 %	5 %	5 %	3 %	3 %	0 %	0,00
5509 32	B	10 %		8 %	8 %	8 %	5 %	5 %	5 %	3 %	3 %	0 %	0,00
5509 41	B	10 %		8 %	8 %	8 %	5 %	5 %	5 %	3 %	3 %	0 %	0,00
5509 42	B	10 %		8 %	8 %	8 %	5 %	5 %	5 %	3 %	3 %	0 %	0,00
5509 51	B	10 %		8 %	8 %	8 %	5 %	5 %	5 %	3 %	3 %	0 %	0,00
5509 52	B	10 %		8 %	8 %	8 %	5 %	5 %	5 %	3 %	3 %	0 %	0,00
5509 53	B	10 %		8 %	8 %	8 %	5 %	5 %	5 %	3 %	3 %	0 %	0,00
5509 59	B	10 %		8 %	8 %	8 %	5 %	5 %	5 %	3 %	3 %	0 %	0,00
5509 61	B	10 %		8 %	8 %	8 %	5 %	5 %	5 %	3 %	3 %	0 %	0,00
5509 62	B	10 %		8 %	8 %	8 %	5 %	5 %	5 %	3 %	3 %	0 %	0,00
5509 69	B	10 %		8 %	8 %	8 %	5 %	5 %	5 %	3 %	3 %	0 %	0,00
5509 91	B	10 %		8 %	8 %	8 %	5 %	5 %	5 %	3 %	3 %	0 %	0,00
5509 92	B	10 %		8 %	8 %	8 %	5 %	5 %	5 %	3 %	3 %	0 %	0,00
5509 99	B	10 %		8 %	8 %	8 %	5 %	5 %	5 %	3 %	3 %	0 %	0,00
5510 11	B	10 %		8 %	8 %	8 %	5 %	5 %	5 %	3 %	3 %	0 %	0,00
5510 12	B	10 %		8 %	8 %	8 %	5 %	5 %	5 %	3 %	3 %	0 %	0,00
5510 20	B	10 %		8 %	8 %	8 %	5 %	5 %	5 %	3 %	3 %	0 %	0,00
5510 30	B	10 %		8 %	8 %	8 %	5 %	5 %	5 %	3 %	3 %	0 %	0,00
5510 90	B	10 %		8 %	8 %	8 %	5 %	5 %	5 %	3 %	3 %	0 %	461,16
5512 11	B	10 %		8 %	8 %	8 %	5 %	5 %	5 %	3 %	3 %	0 %	0,00
5512 19	B	10 %		8 %	8 %	8 %	5 %	5 %	5 %	3 %	3 %	0 %	360,61
5512 21	B	10 %		8 %	8 %	8 %	5 %	5 %	5 %	3 %	3 %	0 %	0,00
5512 29	B	10 %		8 %	8 %	8 %	5 %	5 %	5 %	3 %	3 %	0 %	0,00
5512 91	B	10 %		8 %	8 %	8 %	5 %	5 %	5 %	3 %	3 %	0 %	0,00

			Okres przygotowawczy	Redukcja stawek celnych w %									
Komory – towary pośrednie				20 %			50 %			70 %		100 %	Wartość w USD
Kod HS	Kategoria wspólnej taryfy zewnętrznej	Stawka cła wspólnej taryfy zewnętrznej	2008-2013	Cło 2014	Cło 2015	Cło 2016	Cło 2017	Cło 2018	Cło 2019	Cło 2020	Cło 2021	Cło 2022	Średni przywóz 2004-2006
5512 99	B	10 %		8 %	8 %	8 %	5 %	5 %	5 %	3 %	3 %	0 %	0,00
5513 11	B	10 %		8 %	8 %	8 %	5 %	5 %	5 %	3 %	3 %	0 %	0,00
5513 12	B	10 %		8 %	8 %	8 %	5 %	5 %	5 %	3 %	3 %	0 %	0,00
5513 13	B	10 %		8 %	8 %	8 %	5 %	5 %	5 %	3 %	3 %	0 %	0,00
5513 19	B	10 %		8 %	8 %	8 %	5 %	5 %	5 %	3 %	3 %	0 %	0,00
5513 21	B	10 %		8 %	8 %	8 %	5 %	5 %	5 %	3 %	3 %	0 %	0,00
5513 23	B	10 %		8 %	8 %	8 %	5 %	5 %	5 %	3 %	3 %	0 %	0,00
5513 29	B	10 %		8 %	8 %	8 %	5 %	5 %	5 %	3 %	3 %	0 %	0,00
5513 31	B	10 %		8 %	8 %	8 %	5 %	5 %	5 %	3 %	3 %	0 %	0,00
5513 39	B	10 %		8 %	8 %	8 %	5 %	5 %	5 %	3 %	3 %	0 %	0,00
5513 41	B	10 %		8 %	8 %	8 %	5 %	5 %	5 %	3 %	3 %	0 %	3,67
5513 49	B	10 %		8 %	8 %	8 %	5 %	5 %	5 %	3 %	3 %	0 %	0,00
5514 11	B	10 %		8 %	8 %	8 %	5 %	5 %	5 %	3 %	3 %	0 %	0,00
5514 12	B	10 %		8 %	8 %	8 %	5 %	5 %	5 %	3 %	3 %	0 %	0,00
5514 19	B	10 %		8 %	8 %	8 %	5 %	5 %	5 %	3 %	3 %	0 %	0,00
5514 21	B	10 %		8 %	8 %	8 %	5 %	5 %	5 %	3 %	3 %	0 %	1 115,67
5514 22	B	10 %		8 %	8 %	8 %	5 %	5 %	5 %	3 %	3 %	0 %	0,00
5514 23	B	10 %		8 %	8 %	8 %	5 %	5 %	5 %	3 %	3 %	0 %	4,15
5514 29	B	10 %		8 %	8 %	8 %	5 %	5 %	5 %	3 %	3 %	0 %	0,00
5514 30	B	10 %		8 %	8 %	8 %	5 %	5 %	5 %	3 %	3 %	0 %	0,00
5514 33	B	10 %		8 %	8 %	8 %	5 %	5 %	5 %	3 %	3 %	0 %	13,00
5514 41	B	10 %		8 %	8 %	8 %	5 %	5 %	5 %	3 %	3 %	0 %	0,00
5514 42	B	10 %		8 %	8 %	8 %	5 %	5 %	5 %	3 %	3 %	0 %	0,00
5514 43	B	10 %		8 %	8 %	8 %	5 %	5 %	5 %	3 %	3 %	0 %	0,00
5514 49	B	10 %		8 %	8 %	8 %	5 %	5 %	5 %	3 %	3 %	0 %	22,87
5515 11	B	10 %		8 %	8 %	8 %	5 %	5 %	5 %	3 %	3 %	0 %	0,00
5515 12	B	10 %		8 %	8 %	8 %	5 %	5 %	5 %	3 %	3 %	0 %	0,00
5515 13	B	10 %		8 %	8 %	8 %	5 %	5 %	5 %	3 %	3 %	0 %	0,00
5515 19	B	10 %		8 %	8 %	8 %	5 %	5 %	5 %	3 %	3 %	0 %	7,67
5515 21	B	10 %		8 %	8 %	8 %	5 %	5 %	5 %	3 %	3 %	0 %	0,00
5515 22	B	10 %		8 %	8 %	8 %	5 %	5 %	5 %	3 %	3 %	0 %	0,00
5515 29	B	10 %		8 %	8 %	8 %	5 %	5 %	5 %	3 %	3 %	0 %	0,00

			Okres przygotowawczy	Redukcja stawek celnych w %									
Komory – towary pośrednie				20 %			50 %			70 %		100 %	Wartość w USD
Kod HS	Kategoria wspólnej taryfy zewnętrznej	Stawka cła wspólnej taryfy zewnętrznej	2008-2013	Cło 2014	Cło 2015	Cło 2016	Cło 2017	Cło 2018	Cło 2019	Cło 2020	Cło 2021	Cło 2022	Średni przywóz 2004-2006
5515 91	B	10 %		8 %	8 %	8 %	5 %	5 %	5 %	3 %	3 %	0 %	0,00
5515 99	B	10 %		8 %	8 %	8 %	5 %	5 %	5 %	3 %	3 %	0 %	0,00
5516 11	B	10 %		8 %	8 %	8 %	5 %	5 %	5 %	3 %	3 %	0 %	0,00
5516 12	B	10 %		8 %	8 %	8 %	5 %	5 %	5 %	3 %	3 %	0 %	0,00
5516 13	B	10 %		8 %	8 %	8 %	5 %	5 %	5 %	3 %	3 %	0 %	0,00
5516 14	B	10 %		8 %	8 %	8 %	5 %	5 %	5 %	3 %	3 %	0 %	0,00
5516 21	B	10 %		8 %	8 %	8 %	5 %	5 %	5 %	3 %	3 %	0 %	0,00
5516 22	B	10 %		8 %	8 %	8 %	5 %	5 %	5 %	3 %	3 %	0 %	0,00
5516 23	B	10 %		8 %	8 %	8 %	5 %	5 %	5 %	3 %	3 %	0 %	0,00
5516 24	B	10 %		8 %	8 %	8 %	5 %	5 %	5 %	3 %	3 %	0 %	0,00
5516 31	B	10 %		8 %	8 %	8 %	5 %	5 %	5 %	3 %	3 %	0 %	0,00
5516 32	B	10 %		8 %	8 %	8 %	5 %	5 %	5 %	3 %	3 %	0 %	0,00
5516 33	B	10 %		8 %	8 %	8 %	5 %	5 %	5 %	3 %	3 %	0 %	0,00
5516 34	B	10 %		8 %	8 %	8 %	5 %	5 %	5 %	3 %	3 %	0 %	0,00
5516 41	B	10 %		8 %	8 %	8 %	5 %	5 %	5 %	3 %	3 %	0 %	0,00
5516 42	B	10 %		8 %	8 %	8 %	5 %	5 %	5 %	3 %	3 %	0 %	0,00
5516 43	B	10 %		8 %	8 %	8 %	5 %	5 %	5 %	3 %	3 %	0 %	0,00
5516 44	B	10 %		8 %	8 %	8 %	5 %	5 %	5 %	3 %	3 %	0 %	249,48
5516 91	B	10 %		8 %	8 %	8 %	5 %	5 %	5 %	3 %	3 %	0 %	0,00
5516 92	B	10 %		8 %	8 %	8 %	5 %	5 %	5 %	3 %	3 %	0 %	0,00
5516 93	B	10 %		8 %	8 %	8 %	5 %	5 %	5 %	3 %	3 %	0 %	3 103,05
5516 94	B	10 %		8 %	8 %	8 %	5 %	5 %	5 %	3 %	3 %	0 %	0,00
5601 21	B	10 %		8 %	8 %	8 %	5 %	5 %	5 %	3 %	3 %	0 %	74,38
5601 22	B	10 %		8 %	8 %	8 %	5 %	5 %	5 %	3 %	3 %	0 %	0,00
5601 29	B	10 %		8 %	8 %	8 %	5 %	5 %	5 %	3 %	3 %	0 %	0,00
5601 30	B	10 %		8 %	8 %	8 %	5 %	5 %	5 %	3 %	3 %	0 %	0,00
5602 10	B	10 %		8 %	8 %	8 %	5 %	5 %	5 %	3 %	3 %	0 %	0,00
5602 21	B	10 %		8 %	8 %	8 %	5 %	5 %	5 %	3 %	3 %	0 %	0,00
5602 29	B	10 %		8 %	8 %	8 %	5 %	5 %	5 %	3 %	3 %	0 %	0,00
5602 90	B	10 %		8 %	8 %	8 %	5 %	5 %	5 %	3 %	3 %	0 %	0,00
5603 11	B	10 %		8 %	8 %	8 %	5 %	5 %	5 %	3 %	3 %	0 %	0,00
5603 12	B	10 %		8 %	8 %	8 %	5 %	5 %	5 %	3 %	3 %	0 %	0,00

			Okres przygotowawczy	Redukcja stawek celnych w %									
Komory – towary pośrednie				20 %			50 %			70 %		100 %	Wartość w USD
Kod HS	Kategoria wspólnej taryfy zewnętrznej	Stawka cła wspólnej taryfy zewnętrznej	2008-2013	Cło 2014	Cło 2015	Cło 2016	Cło 2017	Cło 2018	Cło 2019	Cło 2020	Cło 2021	Cło 2022	Średni przywóz 2004-2006
5603 13	B	10 %		8 %	8 %	8 %	5 %	5 %	5 %	3 %	3 %	0 %	0,00
5603 14	B	10 %		8 %	8 %	8 %	5 %	5 %	5 %	3 %	3 %	0 %	0,00
5603 91	B	10 %		8 %	8 %	8 %	5 %	5 %	5 %	3 %	3 %	0 %	0,00
5603 92	B	10 %		8 %	8 %	8 %	5 %	5 %	5 %	3 %	3 %	0 %	0,00
5603 93	B	10 %		8 %	8 %	8 %	5 %	5 %	5 %	3 %	3 %	0 %	0,00
5603 94	B	10 %		8 %	8 %	8 %	5 %	5 %	5 %	3 %	3 %	0 %	0,00
5604 10	B	10 %		8 %	8 %	8 %	5 %	5 %	5 %	3 %	3 %	0 %	0,00
5604 90	B	10 %		8 %	8 %	8 %	5 %	5 %	5 %	3 %	3 %	0 %	0,00
5605 00	B	10 %		8 %	8 %	8 %	5 %	5 %	5 %	3 %	3 %	0 %	382,16
5606 00	B	10 %		8 %	8 %	8 %	5 %	5 %	5 %	3 %	3 %	0 %	0,00
5607 21	B	10 %		8 %	8 %	8 %	5 %	5 %	5 %	3 %	3 %	0 %	0,00
5607 29	B	10 %		8 %	8 %	8 %	5 %	5 %	5 %	3 %	3 %	0 %	112,68
5607 41	B	10 %		8 %	8 %	8 %	5 %	5 %	5 %	3 %	3 %	0 %	85,05
5607 49	B	10 %		8 %	8 %	8 %	5 %	5 %	5 %	3 %	3 %	0 %	260,35
5607 50	B	10 %		8 %	8 %	8 %	5 %	5 %	5 %	3 %	3 %	0 %	88,83
5607 90	B	10 %		8 %	8 %	8 %	5 %	5 %	5 %	3 %	3 %	0 %	0,00
5608 11	B	10 %		8 %	8 %	8 %	5 %	5 %	5 %	3 %	3 %	0 %	0,00
5608 19	B	10 %		8 %	8 %	8 %	5 %	5 %	5 %	3 %	3 %	0 %	0,00
5608 90	B	10 %		8 %	8 %	8 %	5 %	5 %	5 %	3 %	3 %	0 %	0,00
5609 00	B	10 %		8 %	8 %	8 %	5 %	5 %	5 %	3 %	3 %	0 %	64,00
5801 10	B	10 %		8 %	8 %	8 %	5 %	5 %	5 %	3 %	3 %	0 %	0,00
5801 21	B	10 %		8 %	8 %	8 %	5 %	5 %	5 %	3 %	3 %	0 %	0,00
5801 22	B	10 %		8 %	8 %	8 %	5 %	5 %	5 %	3 %	3 %	0 %	0,00
5801 23	B	10 %		8 %	8 %	8 %	5 %	5 %	5 %	3 %	3 %	0 %	0,00
5801 24	B	10 %		8 %	8 %	8 %	5 %	5 %	5 %	3 %	3 %	0 %	0,00
5801 25	B	10 %		8 %	8 %	8 %	5 %	5 %	5 %	3 %	3 %	0 %	0,00
5801 26	B	10 %		8 %	8 %	8 %	5 %	5 %	5 %	3 %	3 %	0 %	8,57
5801 31	B	10 %		8 %	8 %	8 %	5 %	5 %	5 %	3 %	3 %	0 %	0,00
5801 32	B	10 %		8 %	8 %	8 %	5 %	5 %	5 %	3 %	3 %	0 %	0,00
5801 33	B	10 %		8 %	8 %	8 %	5 %	5 %	5 %	3 %	3 %	0 %	0,00
5801 34	B	10 %		8 %	8 %	8 %	5 %	5 %	5 %	3 %	3 %	0 %	0,00
5801 35	B	10 %		8 %	8 %	8 %	5 %	5 %	5 %	3 %	3 %	0 %	0,00

			Okres przygotowawczy	Redukcja stawek celnych w %									
Komory – towary pośrednie				20 %			50 %			70 %		100 %	Wartość w USD
Kod HS	Kategoria wspólnej taryfy zewnętrznej	Stawka cła wspólnej taryfy zewnętrznej	2008-2013	Cło 2014	Cło 2015	Cło 2016	Cło 2017	Cło 2018	Cło 2019	Cło 2020	Cło 2021	Cło 2022	Średni przywóz 2004-2006
5801 36	B	10 %		8 %	8 %	8 %	5 %	5 %	5 %	3 %	3 %	0 %	0,00
5801 90	B	10 %		8 %	8 %	8 %	5 %	5 %	5 %	3 %	3 %	0 %	0,00
5802 11	B	10 %		8 %	8 %	8 %	5 %	5 %	5 %	3 %	3 %	0 %	0,00
5802 19	B	10 %		8 %	8 %	8 %	5 %	5 %	5 %	3 %	3 %	0 %	0,00
5802 20	B	10 %		8 %	8 %	8 %	5 %	5 %	5 %	3 %	3 %	0 %	25,67
5802 30	B	10 %		8 %	8 %	8 %	5 %	5 %	5 %	3 %	3 %	0 %	604,80
5804 10	B	10 %		8 %	8 %	8 %	5 %	5 %	5 %	3 %	3 %	0 %	0,00
5804 21	B	10 %		8 %	8 %	8 %	5 %	5 %	5 %	3 %	3 %	0 %	0,00
5804 29	B	10 %		8 %	8 %	8 %	5 %	5 %	5 %	3 %	3 %	0 %	0,00
5804 30	B	10 %		8 %	8 %	8 %	5 %	5 %	5 %	3 %	3 %	0 %	0,00
5806 10	B	10 %		8 %	8 %	8 %	5 %	5 %	5 %	3 %	3 %	0 %	0,00
5806 20	B	10 %		8 %	8 %	8 %	5 %	5 %	5 %	3 %	3 %	0 %	0,00
5806 31	B	10 %		8 %	8 %	8 %	5 %	5 %	5 %	3 %	3 %	0 %	0,00
5806 32	B	10 %		8 %	8 %	8 %	5 %	5 %	5 %	3 %	3 %	0 %	0,00
5806 39	B	10 %		8 %	8 %	8 %	5 %	5 %	5 %	3 %	3 %	0 %	0,00
5806 40	B	10 %		8 %	8 %	8 %	5 %	5 %	5 %	3 %	3 %	0 %	0,00
5807 10	B	10 %		8 %	8 %	8 %	5 %	5 %	5 %	3 %	3 %	0 %	0,00
5807 90	B	10 %		8 %	8 %	8 %	5 %	5 %	5 %	3 %	3 %	0 %	0,00
5808 10	B	10 %		8 %	8 %	8 %	5 %	5 %	5 %	3 %	3 %	0 %	0,00
5808 90	B	10 %		8 %	8 %	8 %	5 %	5 %	5 %	3 %	3 %	0 %	3 458,70
5809 00	B	10 %		8 %	8 %	8 %	5 %	5 %	5 %	3 %	3 %	0 %	117,80
5810 10	B	10 %		8 %	8 %	8 %	5 %	5 %	5 %	3 %	3 %	0 %	0,00
5810 91	B	10 %		8 %	8 %	8 %	5 %	5 %	5 %	3 %	3 %	0 %	0,00
5810 92	B	10 %		8 %	8 %	8 %	5 %	5 %	5 %	3 %	3 %	0 %	0,00
5810 99	B	10 %		8 %	8 %	8 %	5 %	5 %	5 %	3 %	3 %	0 %	0,00
5811 00	B	10 %		8 %	8 %	8 %	5 %	5 %	5 %	3 %	3 %	0 %	0,00
5901 10	B	10 %		8 %	8 %	8 %	5 %	5 %	5 %	3 %	3 %	0 %	107,68
5901 90	B	10 %		8 %	8 %	8 %	5 %	5 %	5 %	3 %	3 %	0 %	0,00
5902 10	B	10 %		8 %	8 %	8 %	5 %	5 %	5 %	3 %	3 %	0 %	0,00
5902 20	B	10 %		8 %	8 %	8 %	5 %	5 %	5 %	3 %	3 %	0 %	0,00
5902 90	B	10 %		8 %	8 %	8 %	5 %	5 %	5 %	3 %	3 %	0 %	0,00
5903 10	B	10 %		8 %	8 %	8 %	5 %	5 %	5 %	3 %	3 %	0 %	0,00

			Okres przygotowawczy	Redukcja stawek celnych w %									
Komory – towary pośrednie				20 %			50 %			70 %		100 %	Wartość w USD
Kod HS	Kategoria wspólnej taryfy zewnętrznej	Stawka cła wspólnej taryfy zewnętrznej	2008-2013	Cło 2014	Cło 2015	Cło 2016	Cło 2017	Cło 2018	Cło 2019	Cło 2020	Cło 2021	Cło 2022	Średni przywóz 2004-2006
5903 20	B	10 %		8 %	8 %	8 %	5 %	5 %	5 %	3 %	3 %	0 %	0,00
5903 90	B	10 %		8 %	8 %	8 %	5 %	5 %	5 %	3 %	3 %	0 %	0,00
5906 10	B	10 %		8 %	8 %	8 %	5 %	5 %	5 %	3 %	3 %	0 %	0,00
5906 91	B	10 %		8 %	8 %	8 %	5 %	5 %	5 %	3 %	3 %	0 %	19,67
5906 99	B	10 %		8 %	8 %	8 %	5 %	5 %	5 %	3 %	3 %	0 %	4,00
5907 00	B	10 %		8 %	8 %	8 %	5 %	5 %	5 %	3 %	3 %	0 %	64,67
5908 00	B	10 %		8 %	8 %	8 %	5 %	5 %	5 %	3 %	3 %	0 %	0,00
6001 10	B	10 %		8 %	8 %	8 %	5 %	5 %	5 %	3 %	3 %	0 %	0,00
6001 21	B	10 %		8 %	8 %	8 %	5 %	5 %	5 %	3 %	3 %	0 %	0,00
6001 22	B	10 %		8 %	8 %	8 %	5 %	5 %	5 %	3 %	3 %	0 %	0,00
6001 29	B	10 %		8 %	8 %	8 %	5 %	5 %	5 %	3 %	3 %	0 %	0,00
6001 91	B	10 %		8 %	8 %	8 %	5 %	5 %	5 %	3 %	3 %	0 %	0,00
6001 92	B	10 %		8 %	8 %	8 %	5 %	5 %	5 %	3 %	3 %	0 %	0,00
6001 99	B	10 %		8 %	8 %	8 %	5 %	5 %	5 %	3 %	3 %	0 %	0,00
6002 40	B	10 %		8 %	8 %	8 %	5 %	5 %	5 %	3 %	3 %	0 %	0,00
6002 90	B	10 %		8 %	8 %	8 %	5 %	5 %	5 %	3 %	3 %	0 %	0,00
6003 10	B	10 %		8 %	8 %	8 %	5 %	5 %	5 %	3 %	3 %	0 %	0,00
6003 20	B	10 %		8 %	8 %	8 %	5 %	5 %	5 %	3 %	3 %	0 %	0,00
6003 30	B	10 %		8 %	8 %	8 %	5 %	5 %	5 %	3 %	3 %	0 %	0,00
6003 40	B	10 %		8 %	8 %	8 %	5 %	5 %	5 %	3 %	3 %	0 %	0,00
6003 90	B	10 %		8 %	8 %	8 %	5 %	5 %	5 %	3 %	3 %	0 %	0,00
6004 10	B	10 %		8 %	8 %	8 %	5 %	5 %	5 %	3 %	3 %	0 %	0,00
6004 90	B	10 %		8 %	8 %	8 %	5 %	5 %	5 %	3 %	3 %	0 %	0,00
6005 21	B	10 %		8 %	8 %	8 %	5 %	5 %	5 %	3 %	3 %	0 %	0,00
6005 22	B	10 %		8 %	8 %	8 %	5 %	5 %	5 %	3 %	3 %	0 %	0,00
6005 23	B	10 %		8 %	8 %	8 %	5 %	5 %	5 %	3 %	3 %	0 %	0,00
6005 24	B	10 %		8 %	8 %	8 %	5 %	5 %	5 %	3 %	3 %	0 %	0,00
6005 31	B	10 %		8 %	8 %	8 %	5 %	5 %	5 %	3 %	3 %	0 %	0,00
6005 32	B	10 %		8 %	8 %	8 %	5 %	5 %	5 %	3 %	3 %	0 %	0,00
6005 33	B	10 %		8 %	8 %	8 %	5 %	5 %	5 %	3 %	3 %	0 %	0,00
6005 34	B	10 %		8 %	8 %	8 %	5 %	5 %	5 %	3 %	3 %	0 %	0,00
6005 41	B	10 %		8 %	8 %	8 %	5 %	5 %	5 %	3 %	3 %	0 %	0,00

			Okres przygotowawczy	Redukcja stawek celnych w %									
Komory – towary pośrednie				20 %			50 %			70 %		100 %	Wartość w USD
Kod HS	Kategoria wspólnej taryfy zewnętrznej	Stawka cła wspólnej taryfy zewnętrznej	2008- 2013	Cło 2014	Cło 2015	Cło 2016	Cło 2017	Cło 2018	Cło 2019	Cło 2020	Cło 2021	Cło 2022	Średni przywóz 2004-2006
6005 42	B	10 %		8 %	8 %	8 %	5 %	5 %	5 %	3 %	3 %	0 %	0,00
6005 43	B	10 %		8 %	8 %	8 %	5 %	5 %	5 %	3 %	3 %	0 %	0,00
6005 44	B	10 %		8 %	8 %	8 %	5 %	5 %	5 %	3 %	3 %	0 %	0,00
6005 90	B	10 %		8 %	8 %	8 %	5 %	5 %	5 %	3 %	3 %	0 %	0,00
6006 10	B	10 %		8 %	8 %	8 %	5 %	5 %	5 %	3 %	3 %	0 %	0,00
6006 21	B	10 %		8 %	8 %	8 %	5 %	5 %	5 %	3 %	3 %	0 %	0,00
60 0622	B	10 %		8 %	8 %	8 %	5 %	5 %	5 %	3 %	3 %	0 %	0,00
6006 23	B	10 %		8 %	8 %	8 %	5 %	5 %	5 %	3 %	3 %	0 %	0,00
6006 24	B	10 %		8 %	8 %	8 %	5 %	5 %	5 %	3 %	3 %	0 %	0,00
6006 31	B	10 %		8 %	8 %	8 %	5 %	5 %	5 %	3 %	3 %	0 %	0,00
6006 32	B	10 %		8 %	8 %	8 %	5 %	5 %	5 %	3 %	3 %	0 %	0,00
6006 33	B	10 %		8 %	8 %	8 %	5 %	5 %	5 %	3 %	3 %	0 %	0,00
6006 34	B	10 %		8 %	8 %	8 %	5 %	5 %	5 %	3 %	3 %	0 %	0,00
6006 41	B	10 %		8 %	8 %	8 %	5 %	5 %	5 %	3 %	3 %	0 %	0,00
6006 42	B	10 %		8 %	8 %	8 %	5 %	5 %	5 %	3 %	3 %	0 %	0,00
6006 43	B	10 %		8 %	8 %	8 %	5 %	5 %	5 %	3 %	3 %	0 %	0,00
6006 44	B	10 %		8 %	8 %	8 %	5 %	5 %	5 %	3 %	3 %	0 %	0,00
6006 90	B	10 %		8 %	8 %	8 %	5 %	5 %	5 %	3 %	3 %	0 %	0,00
6117 90	B	10 %		8 %	8 %	8 %	5 %	5 %	5 %	3 %	3 %	0 %	7,33
6217 20	B	10 %		8 %	8 %	8 %	5 %	5 %	5 %	3 %	3 %	0 %	0,00
6501 00	B	10 %		8 %	8 %	8 %	5 %	5 %	5 %	3 %	3 %	0 %	0,00
6502 00	B	10 %		8 %	8 %	8 %	5 %	5 %	5 %	3 %	3 %	0 %	0,00
6507 00	B	10 %		8 %	8 %	8 %	5 %	5 %	5 %	3 %	3 %	0 %	0,00
6603 20	B	10 %		8 %	8 %	8 %	5 %	5 %	5 %	3 %	3 %	0 %	0,00
6603 90	B	10 %		8 %	8 %	8 %	5 %	5 %	5 %	3 %	3 %	0 %	0,00
6701 00	B	10 %		8 %	8 %	8 %	5 %	5 %	5 %	3 %	3 %	0 %	0,00
6702 10	B	10 %		8 %	8 %	8 %	5 %	5 %	5 %	3 %	3 %	0 %	164,75
6702 90	B	10 %		8 %	8 %	8 %	5 %	5 %	5 %	3 %	3 %	0 %	8,25
6703 00	B	10 %		8 %	8 %	8 %	5 %	5 %	5 %	3 %	3 %	0 %	0,00
6801 00	B	10 %		8 %	8 %	8 %	5 %	5 %	5 %	3 %	3 %	0 %	0,00
6802 10	B	10 %		8 %	8 %	8 %	5 %	5 %	5 %	3 %	3 %	0 %	151,48
6802 21	B	10 %		8 %	8 %	8 %	5 %	5 %	5 %	3 %	3 %	0 %	0,00

			Okres przygotowawczy	Redukcja stawek celnych w %									
Komory – towary pośrednie				20 %			50 %			70 %		100 %	Wartość w USD
Kod HS	Kategoria wspólnej taryfy zewnętrznej	Stawka cła wspólnej taryfy zewnętrznej	2008-2013	Cło 2014	Cło 2015	Cło 2016	Cło 2017	Cło 2018	Cło 2019	Cło 2020	Cło 2021	Cło 2022	Średni przywóz 2004-2006
6802 23	B	10 %		8 %	8 %	8 %	5 %	5 %	5 %	3 %	3 %	0 %	0,00
6802 29	B	10 %		8 %	8 %	8 %	5 %	5 %	5 %	3 %	3 %	0 %	0,00
6802 91	B	10 %		8 %	8 %	8 %	5 %	5 %	5 %	3 %	3 %	0 %	1 731,24
6802 92	B	10 %		8 %	8 %	8 %	5 %	5 %	5 %	3 %	3 %	0 %	0,00
6802 93	B	10 %		8 %	8 %	8 %	5 %	5 %	5 %	3 %	3 %	0 %	0,00
6802 99	B	10 %		8 %	8 %	8 %	5 %	5 %	5 %	3 %	3 %	0 %	0,00
6803 00	B	10 %		8 %	8 %	8 %	5 %	5 %	5 %	3 %	3 %	0 %	0,00
6804 10	B	10 %		8 %	8 %	8 %	5 %	5 %	5 %	3 %	3 %	0 %	0,00
6804 21	B	10 %		8 %	8 %	8 %	5 %	5 %	5 %	3 %	3 %	0 %	510,30
6804 22	B	10 %		8 %	8 %	8 %	5 %	5 %	5 %	3 %	3 %	0 %	847,36
6804 23	B	10 %		8 %	8 %	8 %	5 %	5 %	5 %	3 %	3 %	0 %	61,67
6805 10	B	10 %		8 %	8 %	8 %	5 %	5 %	5 %	3 %	3 %	0 %	0,00
6805 20	B	10 %		8 %	8 %	8 %	5 %	5 %	5 %	3 %	3 %	0 %	1 532,20
6805 30	B	10 %		8 %	8 %	8 %	5 %	5 %	5 %	3 %	3 %	0 %	0,00
6806 10	B	10 %		8 %	8 %	8 %	5 %	5 %	5 %	3 %	3 %	0 %	0,00
6806 20	B	10 %		8 %	8 %	8 %	5 %	5 %	5 %	3 %	3 %	0 %	0,00
6806 90	B	10 %		8 %	8 %	8 %	5 %	5 %	5 %	3 %	3 %	0 %	0,00
6807 10	B	10 %		8 %	8 %	8 %	5 %	5 %	5 %	3 %	3 %	0 %	226,94
6807 90	B	10 %		8 %	8 %	8 %	5 %	5 %	5 %	3 %	3 %	0 %	0,00
6808 00	B	10 %		8 %	8 %	8 %	5 %	5 %	5 %	3 %	3 %	0 %	0,00
6809 11	B	10 %		8 %	8 %	8 %	5 %	5 %	5 %	3 %	3 %	0 %	0,00
6809 19	B	10 %		8 %	8 %	8 %	5 %	5 %	5 %	3 %	3 %	0 %	25,00
6809 90	B	10 %		8 %	8 %	8 %	5 %	5 %	5 %	3 %	3 %	0 %	0,00
6810 11	B	10 %		8 %	8 %	8 %	5 %	5 %	5 %	3 %	3 %	0 %	0,00
6810 19	B	10 %		8 %	8 %	8 %	5 %	5 %	5 %	3 %	3 %	0 %	880,18
6810 91	B	10 %		8 %	8 %	8 %	5 %	5 %	5 %	3 %	3 %	0 %	0,00
6810 99	B	10 %		8 %	8 %	8 %	5 %	5 %	5 %	3 %	3 %	0 %	0,00
6811 40	B	10 %		8 %	8 %	8 %	5 %	5 %	5 %	3 %	3 %	0 %	0,00
6811 81	B	10 %		8 %	8 %	8 %	5 %	5 %	5 %	3 %	3 %	0 %	0,00
6811 82	B	10 %		8 %	8 %	8 %	5 %	5 %	5 %	3 %	3 %	0 %	0,00
6811 83	B	10 %		8 %	8 %	8 %	5 %	5 %	5 %	3 %	3 %	0 %	0,00
6811 89	B	10 %		8 %	8 %	8 %	5 %	5 %	5 %	3 %	3 %	0 %	0,00

			Okres przygotowawczy	Redukcja stawek celnych w %									
Komory – towary pośrednie				20 %			50 %			70 %		100 %	Wartość w USD
Kod HS	Kategoria wspólnej taryfy zewnętrznej	Stawka cła wspólnej taryfy zewnętrznej	2008-2013	Cło 2014	Cło 2015	Cło 2016	Cło 2017	Cło 2018	Cło 2019	Cło 2020	Cło 2021	Cło 2022	Średni przywóz 2004-2006
6812 80	B	10 %		8 %	8 %	8 %	5 %	5 %	5 %	3 %	3 %	0 %	0,00
6812 91	B	10 %		8 %	8 %	8 %	5 %	5 %	5 %	3 %	3 %	0 %	0,00
6812 92	B	10 %		8 %	8 %	8 %	5 %	5 %	5 %	3 %	3 %	0 %	0,00
6812 93	B	10 %		8 %	8 %	8 %	5 %	5 %	5 %	3 %	3 %	0 %	0,00
6812 99	B	10 %		8 %	8 %	8 %	5 %	5 %	5 %	3 %	3 %	0 %	0,00
6813 20	B	10 %		8 %	8 %	8 %	5 %	5 %	5 %	3 %	3 %	0 %	0,00
6813 81	B	10 %		8 %	8 %	8 %	5 %	5 %	5 %	3 %	3 %	0 %	0,00
6813 89	B	10 %		8 %	8 %	8 %	5 %	5 %	5 %	3 %	3 %	0 %	0,00
6814 10	B	10 %		8 %	8 %	8 %	5 %	5 %	5 %	3 %	3 %	0 %	0,00
6814 90	B	10 %		8 %	8 %	8 %	5 %	5 %	5 %	3 %	3 %	0 %	22,00
6815 10	B	10 %		8 %	8 %	8 %	5 %	5 %	5 %	3 %	3 %	0 %	0,00
6815 20	B	10 %		8 %	8 %	8 %	5 %	5 %	5 %	3 %	3 %	0 %	0,00
6815 91	B	10 %		8 %	8 %	8 %	5 %	5 %	5 %	3 %	3 %	0 %	0,00
6815 99	B	10 %		8 %	8 %	8 %	5 %	5 %	5 %	3 %	3 %	0 %	41,24
6901 00	B	10 %		8 %	8 %	8 %	5 %	5 %	5 %	3 %	3 %	0 %	1 438,53
6902 10	B	10 %		8 %	8 %	8 %	5 %	5 %	5 %	3 %	3 %	0 %	0,00
6902 20	B	10 %		8 %	8 %	8 %	5 %	5 %	5 %	3 %	3 %	0 %	0,00
6902 90	B	10 %		8 %	8 %	8 %	5 %	5 %	5 %	3 %	3 %	0 %	3 652,70
6903 10	B	10 %		8 %	8 %	8 %	5 %	5 %	5 %	3 %	3 %	0 %	8,22
6903 20	B	10 %		8 %	8 %	8 %	5 %	5 %	5 %	3 %	3 %	0 %	0,00
6903 90	B	10 %		8 %	8 %	8 %	5 %	5 %	5 %	3 %	3 %	0 %	8,33
6904 10	B	10 %		8 %	8 %	8 %	5 %	5 %	5 %	3 %	3 %	0 %	0,00
6904 90	B	10 %		8 %	8 %	8 %	5 %	5 %	5 %	3 %	3 %	0 %	8,00
6905 10	B	10 %		8 %	8 %	8 %	5 %	5 %	5 %	3 %	3 %	0 %	0,00
6905 90	B	10 %		8 %	8 %	8 %	5 %	5 %	5 %	3 %	3 %	0 %	0,00
6906 00	B	10 %		8 %	8 %	8 %	5 %	5 %	5 %	3 %	3 %	0 %	303,43
6907 10	B	10 %		8 %	8 %	8 %	5 %	5 %	5 %	3 %	3 %	0 %	4 756,50
6907 90	B	10 %		8 %	8 %	8 %	5 %	5 %	5 %	3 %	3 %	0 %	14 836,60
6908 10	B	10 %		8 %	8 %	8 %	5 %	5 %	5 %	3 %	3 %	0 %	1 672,42
6908 90	B	10 %		8 %	8 %	8 %	5 %	5 %	5 %	3 %	3 %	0 %	58 255,93
6909 11	B	10 %		8 %	8 %	8 %	5 %	5 %	5 %	3 %	3 %	0 %	0,00
6909 12	B	10 %		8 %	8 %	8 %	5 %	5 %	5 %	3 %	3 %	0 %	0,00

			Okres przygotowawczy	Redukcja stawek celnych w %									
Komory – towary pośrednie				20 %			50 %			70 %		100 %	Wartość w USD
Kod HS	Kategoria wspólnej taryfy zewnętrznej	Stawka cła wspólnej taryfy zewnętrznej	2008-2013	Cło 2014	Cło 2015	Cło 2016	Cło 2017	Cło 2018	Cło 2019	Cło 2020	Cło 2021	Cło 2022	Średni przywóz 2004-2006
6909 19	B	10 %		8 %	8 %	8 %	5 %	5 %	5 %	3 %	3 %	0 %	4,33
6909 90	B	10 %		8 %	8 %	8 %	5 %	5 %	5 %	3 %	3 %	0 %	80,33
6914 10	B	10 %		8 %	8 %	8 %	5 %	5 %	5 %	3 %	3 %	0 %	2,00
6914 90	B	10 %		8 %	8 %	8 %	5 %	5 %	5 %	3 %	3 %	0 %	1 553,33
7002 10	B	10 %		8 %	8 %	8 %	5 %	5 %	5 %	3 %	3 %	0 %	0,00
7002 20	B	10 %		8 %	8 %	8 %	5 %	5 %	5 %	3 %	3 %	0 %	0,00
7002 31	B	10 %		8 %	8 %	8 %	5 %	5 %	5 %	3 %	3 %	0 %	0,00
7002 32	B	10 %		8 %	8 %	8 %	5 %	5 %	5 %	3 %	3 %	0 %	0,00
7002 39	B	10 %		8 %	8 %	8 %	5 %	5 %	5 %	3 %	3 %	0 %	0,00
7003 12	B	10 %		8 %	8 %	8 %	5 %	5 %	5 %	3 %	3 %	0 %	0,00
7003 19	B	10 %		8 %	8 %	8 %	5 %	5 %	5 %	3 %	3 %	0 %	0,00
7003 20	B	10 %		8 %	8 %	8 %	5 %	5 %	5 %	3 %	3 %	0 %	0,00
7003 30	B	10 %		8 %	8 %	8 %	5 %	5 %	5 %	3 %	3 %	0 %	0,00
7004 20	B	10 %		8 %	8 %	8 %	5 %	5 %	5 %	3 %	3 %	0 %	0,00
7004 90	B	10 %		8 %	8 %	8 %	5 %	5 %	5 %	3 %	3 %	0 %	1 203,93
7005 10	B	10 %		8 %	8 %	8 %	5 %	5 %	5 %	3 %	3 %	0 %	0,00
7005 21	B	10 %		8 %	8 %	8 %	5 %	5 %	5 %	3 %	3 %	0 %	563,40
7005 29	B	10 %		8 %	8 %	8 %	5 %	5 %	5 %	3 %	3 %	0 %	1 864,85
7005 30	B	10 %		8 %	8 %	8 %	5 %	5 %	5 %	3 %	3 %	0 %	12,33
7006 00	B	10 %		8 %	8 %	8 %	5 %	5 %	5 %	3 %	3 %	0 %	4 116,11
7007 11	B	10 %		8 %	8 %	8 %	5 %	5 %	5 %	3 %	3 %	0 %	2 597,57
7007 19	B	10 %		8 %	8 %	8 %	5 %	5 %	5 %	3 %	3 %	0 %	120,08
7007 21	B	10 %		8 %	8 %	8 %	5 %	5 %	5 %	3 %	3 %	0 %	803,78
7007 29	B	10 %		8 %	8 %	8 %	5 %	5 %	5 %	3 %	3 %	0 %	11,46
7008 00	B	10 %		8 %	8 %	8 %	5 %	5 %	5 %	3 %	3 %	0 %	392,42
7009 10	B	10 %		8 %	8 %	8 %	5 %	5 %	5 %	3 %	3 %	0 %	303,03
7009 91	B	10 %		8 %	8 %	8 %	5 %	5 %	5 %	3 %	3 %	0 %	209,52
7009 92	B	10 %		8 %	8 %	8 %	5 %	5 %	5 %	3 %	3 %	0 %	181,66
7010 10	B	10 %		8 %	8 %	8 %	5 %	5 %	5 %	3 %	3 %	0 %	112,81
7010 20	B	10 %		8 %	8 %	8 %	5 %	5 %	5 %	3 %	3 %	0 %	0,00
7010 90	B	10 %		8 %	8 %	8 %	5 %	5 %	5 %	3 %	3 %	0 %	5 474,39
7011 10	B	10 %		8 %	8 %	8 %	5 %	5 %	5 %	3 %	3 %	0 %	682,05

			Okres przygotowawczy	Redukcja stawek celnych w %									
Komory – towary pośrednie				20 %			50 %			70 %		100 %	Wartość w USD
Kod HS	Kategoria wspólnej taryfy zewnętrznej	Stawka cła wspólnej taryfy zewnętrznej	2008- 2013	Cło 2014	Cło 2015	Cło 2016	Cło 2017	Cło 2018	Cło 2019	Cło 2020	Cło 2021	Cło 2022	Średni przywóz 2004-2006
7011 20	B	10 %		8 %	8 %	8 %	5 %	5 %	5 %	3 %	3 %	0 %	0,00
7011 90	B	10 %		8 %	8 %	8 %	5 %	5 %	5 %	3 %	3 %	0 %	648,48
7014 00	B	10 %		8 %	8 %	8 %	5 %	5 %	5 %	3 %	3 %	0 %	0,00
7015 10	B	10 %		8 %	8 %	8 %	5 %	5 %	5 %	3 %	3 %	0 %	4,53
7015 90	B	10 %		8 %	8 %	8 %	5 %	5 %	5 %	3 %	3 %	0 %	0,00
7016 10	B	10 %		8 %	8 %	8 %	5 %	5 %	5 %	3 %	3 %	0 %	64,32
7016 90	B	10 %		8 %	8 %	8 %	5 %	5 %	5 %	3 %	3 %	0 %	51,73
7017 10	B	10 %		8 %	8 %	8 %	5 %	5 %	5 %	3 %	3 %	0 %	278,33
7017 20	B	10 %		8 %	8 %	8 %	5 %	5 %	5 %	3 %	3 %	0 %	0,00
7017 90	B	10 %		8 %	8 %	8 %	5 %	5 %	5 %	3 %	3 %	0 %	1 511,44
7018 10	B	10 %		8 %	8 %	8 %	5 %	5 %	5 %	3 %	3 %	0 %	0,00
7018 20	B	10 %		8 %	8 %	8 %	5 %	5 %	5 %	3 %	3 %	0 %	0,00
7018 90	B	10 %		8 %	8 %	8 %	5 %	5 %	5 %	3 %	3 %	0 %	0,00
7019 11	B	10 %		8 %	8 %	8 %	5 %	5 %	5 %	3 %	3 %	0 %	0,00
7019 12	B	10 %		8 %	8 %	8 %	5 %	5 %	5 %	3 %	3 %	0 %	0,00
7019 19	B	10 %		8 %	8 %	8 %	5 %	5 %	5 %	3 %	3 %	0 %	0,00
7019 31	B	10 %		8 %	8 %	8 %	5 %	5 %	5 %	3 %	3 %	0 %	0,00
7019 32	B	10 %		8 %	8 %	8 %	5 %	5 %	5 %	3 %	3 %	0 %	0,00
7019 39	B	10 %		8 %	8 %	8 %	5 %	5 %	5 %	3 %	3 %	0 %	2 961,67
7019 40	B	10 %		8 %	8 %	8 %	5 %	5 %	5 %	3 %	3 %	0 %	0,00
7019 51	B	10 %		8 %	8 %	8 %	5 %	5 %	5 %	3 %	3 %	0 %	0,00
7019 52	B	10 %		8 %	8 %	8 %	5 %	5 %	5 %	3 %	3 %	0 %	0,00
7019 59	B	10 %		8 %	8 %	8 %	5 %	5 %	5 %	3 %	3 %	0 %	0,00
7019 90	B	10 %		8 %	8 %	8 %	5 %	5 %	5 %	3 %	3 %	0 %	0,00
7020 00	B	10 %		8 %	8 %	8 %	5 %	5 %	5 %	3 %	3 %	0 %	1 706,21
7101 22	B	10 %		8 %	8 %	8 %	5 %	5 %	5 %	3 %	3 %	0 %	0,00
7102 39	B	10 %		8 %	8 %	8 %	5 %	5 %	5 %	3 %	3 %	0 %	0,00
7103 10	B	10 %		8 %	8 %	8 %	5 %	5 %	5 %	3 %	3 %	0 %	0,00
7103 91	B	10 %		8 %	8 %	8 %	5 %	5 %	5 %	3 %	3 %	0 %	0,00
7103 99	B	10 %		8 %	8 %	8 %	5 %	5 %	5 %	3 %	3 %	0 %	0,00
7104 10	B	10 %		8 %	8 %	8 %	5 %	5 %	5 %	3 %	3 %	0 %	0,00
7104 20	B	10 %		8 %	8 %	8 %	5 %	5 %	5 %	3 %	3 %	0 %	0,00

			Okres przygotowawczy	Redukcja stawek celnych w %									
Komory – towary pośrednie				20 %			50 %			70 %		100 %	Wartość w USD
Kod HS	Kategoria wspólnej taryfy zewnętrznej	Stawka cła wspólnej taryfy zewnętrznej	2008-2013	Cło 2014	Cło 2015	Cło 2016	Cło 2017	Cło 2018	Cło 2019	Cło 2020	Cło 2021	Cło 2022	Średni przywóz 2004-2006
7104 90	B	10 %		8 %	8 %	8 %	5 %	5 %	5 %	3 %	3 %	0 %	0,00
7106 10	B	10 %		8 %	8 %	8 %	5 %	5 %	5 %	3 %	3 %	0 %	0,00
7106 91	B	10 %		8 %	8 %	8 %	5 %	5 %	5 %	3 %	3 %	0 %	0,00
7106 92	B	10 %		8 %	8 %	8 %	5 %	5 %	5 %	3 %	3 %	0 %	0,00
7107 00	B	10 %		8 %	8 %	8 %	5 %	5 %	5 %	3 %	3 %	0 %	0,00
7108 11	B	10 %		8 %	8 %	8 %	5 %	5 %	5 %	3 %	3 %	0 %	0,00
7108 12	B	10 %		8 %	8 %	8 %	5 %	5 %	5 %	3 %	3 %	0 %	0,00
7108 13	B	10 %		8 %	8 %	8 %	5 %	5 %	5 %	3 %	3 %	0 %	0,00
7109 00	B	10 %		8 %	8 %	8 %	5 %	5 %	5 %	3 %	3 %	0 %	0,00
7110 11	B	10 %		8 %	8 %	8 %	5 %	5 %	5 %	3 %	3 %	0 %	0,00
7110 19	B	10 %		8 %	8 %	8 %	5 %	5 %	5 %	3 %	3 %	0 %	0,00
7110 21	B	10 %		8 %	8 %	8 %	5 %	5 %	5 %	3 %	3 %	0 %	0,00
7110 29	B	10 %		8 %	8 %	8 %	5 %	5 %	5 %	3 %	3 %	0 %	0,00
7110 31	B	10 %		8 %	8 %	8 %	5 %	5 %	5 %	3 %	3 %	0 %	0,00
7110 39	B	10 %		8 %	8 %	8 %	5 %	5 %	5 %	3 %	3 %	0 %	0,00
7110 41	B	10 %		8 %	8 %	8 %	5 %	5 %	5 %	3 %	3 %	0 %	0,00
7110 49	B	10 %		8 %	8 %	8 %	5 %	5 %	5 %	3 %	3 %	0 %	0,00
7111 00	B	10 %		8 %	8 %	8 %	5 %	5 %	5 %	3 %	3 %	0 %	0,00
7112 30	B	10 %		8 %	8 %	8 %	5 %	5 %	5 %	3 %	3 %	0 %	0,00
7201 10	B	10 %		8 %	8 %	8 %	5 %	5 %	5 %	3 %	3 %	0 %	0,00
7201 20	B	10 %		8 %	8 %	8 %	5 %	5 %	5 %	3 %	3 %	0 %	0,00
7201 50	B	10 %		8 %	8 %	8 %	5 %	5 %	5 %	3 %	3 %	0 %	0,00
7202 11	B	10 %		8 %	8 %	8 %	5 %	5 %	5 %	3 %	3 %	0 %	0,00
7202 19	B	10 %		8 %	8 %	8 %	5 %	5 %	5 %	3 %	3 %	0 %	0,00
7202 21	B	10 %		8 %	8 %	8 %	5 %	5 %	5 %	3 %	3 %	0 %	0,00
7202 29	B	10 %		8 %	8 %	8 %	5 %	5 %	5 %	3 %	3 %	0 %	0,00
7202 30	B	10 %		8 %	8 %	8 %	5 %	5 %	5 %	3 %	3 %	0 %	0,00
7202 41	B	10 %		8 %	8 %	8 %	5 %	5 %	5 %	3 %	3 %	0 %	0,00
7202 49	B	10 %		8 %	8 %	8 %	5 %	5 %	5 %	3 %	3 %	0 %	0,00
7202 50	B	10 %		8 %	8 %	8 %	5 %	5 %	5 %	3 %	3 %	0 %	0,00
7202 60	B	10 %		8 %	8 %	8 %	5 %	5 %	5 %	3 %	3 %	0 %	0,00
7202 70	B	10 %		8 %	8 %	8 %	5 %	5 %	5 %	3 %	3 %	0 %	0,00

			Okres przygotowawczy	Redukcja stawek celnych w %									
Komory – towary pośrednie				20 %			50 %			70 %		100 %	Wartość w USD
Kod HS	Kategoria wspólnej taryfy zewnętrznej	Stawka cła wspólnej taryfy zewnętrznej	2008- 2013	Cło 2014	Cło 2015	Cło 2016	Cło 2017	Cło 2018	Cło 2019	Cło 2020	Cło 2021	Cło 2022	Średni przywóz 2004-2006
7202 80	B	10 %		8 %	8 %	8 %	5 %	5 %	5 %	3 %	3 %	0 %	0,00
7202 91	B	10 %		8 %	8 %	8 %	5 %	5 %	5 %	3 %	3 %	0 %	0,00
7202 92	B	10 %		8 %	8 %	8 %	5 %	5 %	5 %	3 %	3 %	0 %	0,00
7202 93	B	10 %		8 %	8 %	8 %	5 %	5 %	5 %	3 %	3 %	0 %	0,00
7202 99	B	10 %		8 %	8 %	8 %	5 %	5 %	5 %	3 %	3 %	0 %	0,00
7203 10	B	10 %		8 %	8 %	8 %	5 %	5 %	5 %	3 %	3 %	0 %	0,00
7203 90	B	10 %		8 %	8 %	8 %	5 %	5 %	5 %	3 %	3 %	0 %	0,00
7205 10	B	10 %		8 %	8 %	8 %	5 %	5 %	5 %	3 %	3 %	0 %	0,00
7205 21	B	10 %		8 %	8 %	8 %	5 %	5 %	5 %	3 %	3 %	0 %	0,00
7205 29	B	10 %		8 %	8 %	8 %	5 %	5 %	5 %	3 %	3 %	0 %	0,00
7206 10	B	10 %		8 %	8 %	8 %	5 %	5 %	5 %	3 %	3 %	0 %	0,00
7206 90	B	10 %		8 %	8 %	8 %	5 %	5 %	5 %	3 %	3 %	0 %	0,00
7207 11	B	10 %		8 %	8 %	8 %	5 %	5 %	5 %	3 %	3 %	0 %	62,15
7207 12	B	10 %		8 %	8 %	8 %	5 %	5 %	5 %	3 %	3 %	0 %	0,00
7207 19	B	10 %		8 %	8 %	8 %	5 %	5 %	5 %	3 %	3 %	0 %	0,00
7207 20	B	10 %		8 %	8 %	8 %	5 %	5 %	5 %	3 %	3 %	0 %	0,00
7208 10	B	10 %		8 %	8 %	8 %	5 %	5 %	5 %	3 %	3 %	0 %	0,00
7208 25	B	10 %		8 %	8 %	8 %	5 %	5 %	5 %	3 %	3 %	0 %	0,00
7208 26	B	10 %		8 %	8 %	8 %	5 %	5 %	5 %	3 %	3 %	0 %	0,00
7208 27	B	10 %		8 %	8 %	8 %	5 %	5 %	5 %	3 %	3 %	0 %	0,00
7208 36	B	10 %		8 %	8 %	8 %	5 %	5 %	5 %	3 %	3 %	0 %	38,67
7208 37	B	10 %		8 %	8 %	8 %	5 %	5 %	5 %	3 %	3 %	0 %	12,42
7208 38	B	10 %		8 %	8 %	8 %	5 %	5 %	5 %	3 %	3 %	0 %	0,00
7208 39	B	10 %		8 %	8 %	8 %	5 %	5 %	5 %	3 %	3 %	0 %	0,00
7208 40	B	10 %		8 %	8 %	8 %	5 %	5 %	5 %	3 %	3 %	0 %	39 353,58
7208 51	B	10 %		8 %	8 %	8 %	5 %	5 %	5 %	3 %	3 %	0 %	0,00
7208 52	B	10 %		8 %	8 %	8 %	5 %	5 %	5 %	3 %	3 %	0 %	0,00
7208 53	B	10 %		8 %	8 %	8 %	5 %	5 %	5 %	3 %	3 %	0 %	0,00
7208 54	B	10 %		8 %	8 %	8 %	5 %	5 %	5 %	3 %	3 %	0 %	7 601,58
7208 90	B	10 %		8 %	8 %	8 %	5 %	5 %	5 %	3 %	3 %	0 %	4 647,20
7209 15	B	10 %		8 %	8 %	8 %	5 %	5 %	5 %	3 %	3 %	0 %	0,00
7209 16	B	10 %		8 %	8 %	8 %	5 %	5 %	5 %	3 %	3 %	0 %	0,00

			Okres przygotowawczy	Redukcja stawek celnych w %									
Komory – towary pośrednie				20 %			50 %			70 %		100 %	Wartość w USD
Kod HS	Kategoria wspólnej taryfy zewnętrznej	Stawka cła wspólnej taryfy zewnętrznej	2008-2013	Cło 2014	Cło 2015	Cło 2016	Cło 2017	Cło 2018	Cło 2019	Cło 2020	Cło 2021	Cło 2022	Średni przywóz 2004-2006
7209 17	B	10 %		8 %	8 %	8 %	5 %	5 %	5 %	3 %	3 %	0 %	0,00
7209 18	B	10 %		8 %	8 %	8 %	5 %	5 %	5 %	3 %	3 %	0 %	0,00
7209 25	B	10 %		8 %	8 %	8 %	5 %	5 %	5 %	3 %	3 %	0 %	0,00
7209 26	B	10 %		8 %	8 %	8 %	5 %	5 %	5 %	3 %	3 %	0 %	8,57
7209 27	B	10 %		8 %	8 %	8 %	5 %	5 %	5 %	3 %	3 %	0 %	85,81
7209 28	B	10 %		8 %	8 %	8 %	5 %	5 %	5 %	3 %	3 %	0 %	113,33
7209 90	B	10 %		8 %	8 %	8 %	5 %	5 %	5 %	3 %	3 %	0 %	5 945,50
7210 11	B	10 %		8 %	8 %	8 %	5 %	5 %	5 %	3 %	3 %	0 %	0,00
7210 12	B	10 %		8 %	8 %	8 %	5 %	5 %	5 %	3 %	3 %	0 %	0,00
7210 20	B	10 %		8 %	8 %	8 %	5 %	5 %	5 %	3 %	3 %	0 %	0,00
7210 30	B	10 %		8 %	8 %	8 %	5 %	5 %	5 %	3 %	3 %	0 %	0,00
7210 41	B	10 %		8 %	8 %	8 %	5 %	5 %	5 %	3 %	3 %	0 %	14 461,34
7210 49	B	10 %		8 %	8 %	8 %	5 %	5 %	5 %	3 %	3 %	0 %	8 176,90
7210 50	B	10 %		8 %	8 %	8 %	5 %	5 %	5 %	3 %	3 %	0 %	0,00
7210 61	B	10 %		8 %	8 %	8 %	5 %	5 %	5 %	3 %	3 %	0 %	0,00
7210 69	B	10 %		8 %	8 %	8 %	5 %	5 %	5 %	3 %	3 %	0 %	0,00
7210 70	B	10 %		8 %	8 %	8 %	5 %	5 %	5 %	3 %	3 %	0 %	0,00
7210 90	B	10 %		8 %	8 %	8 %	5 %	5 %	5 %	3 %	3 %	0 %	9 881,68
7211 13	B	10 %		8 %	8 %	8 %	5 %	5 %	5 %	3 %	3 %	0 %	0,00
7211 14	B	10 %		8 %	8 %	8 %	5 %	5 %	5 %	3 %	3 %	0 %	0,00
7211 19	B	10 %		8 %	8 %	8 %	5 %	5 %	5 %	3 %	3 %	0 %	0,00
7211 23	B	10 %		8 %	8 %	8 %	5 %	5 %	5 %	3 %	3 %	0 %	17 095,97
7211 29	B	10 %		8 %	8 %	8 %	5 %	5 %	5 %	3 %	3 %	0 %	0,00
7211 90	B	10 %		8 %	8 %	8 %	5 %	5 %	5 %	3 %	3 %	0 %	0,00
7212 10	B	10 %		8 %	8 %	8 %	5 %	5 %	5 %	3 %	3 %	0 %	0,00
7212 20	B	10 %		8 %	8 %	8 %	5 %	5 %	5 %	3 %	3 %	0 %	0,00
7212 30	B	10 %		8 %	8 %	8 %	5 %	5 %	5 %	3 %	3 %	0 %	0,00
7212 40	B	10 %		8 %	8 %	8 %	5 %	5 %	5 %	3 %	3 %	0 %	0,00
7212 50	B	10 %		8 %	8 %	8 %	5 %	5 %	5 %	3 %	3 %	0 %	0,00
7212 60	B	10 %		8 %	8 %	8 %	5 %	5 %	5 %	3 %	3 %	0 %	118,67
7213 10	B	10 %		8 %	8 %	8 %	5 %	5 %	5 %	3 %	3 %	0 %	0,00
7213 20	B	10 %		8 %	8 %	8 %	5 %	5 %	5 %	3 %	3 %	0 %	0,00

			Okres przygotowawczy	Redukcja stawek celnych w %									
Komory – towary pośrednie				20 %			50 %			70 %		100 %	Wartość w USD
Kod HS	Kategoria wspólnej taryfy zewnętrznej	Stawka cła wspólnej taryfy zewnętrznej	2008-2013	Cło 2014	Cło 2015	Cło 2016	Cło 2017	Cło 2018	Cło 2019	Cło 2020	Cło 2021	Cło 2022	Średni przywóz 2004-2006
7213 91	B	10 %		8 %	8 %	8 %	5 %	5 %	5 %	3 %	3 %	0 %	0,00
7213 99	B	10 %		8 %	8 %	8 %	5 %	5 %	5 %	3 %	3 %	0 %	0,00
7214 10	B	10 %		8 %	8 %	8 %	5 %	5 %	5 %	3 %	3 %	0 %	123 002,34
7214 20	B	10 %		8 %	8 %	8 %	5 %	5 %	5 %	3 %	3 %	0 %	213 563,80
7214 30	B	10 %		8 %	8 %	8 %	5 %	5 %	5 %	3 %	3 %	0 %	0,00
7214 91	B	10 %		8 %	8 %	8 %	5 %	5 %	5 %	3 %	3 %	0 %	0,00
7214 99	B	10 %		8 %	8 %	8 %	5 %	5 %	5 %	3 %	3 %	0 %	5 783,40
7215 10	B	10 %		8 %	8 %	8 %	5 %	5 %	5 %	3 %	3 %	0 %	8,22
7215 50	B	10 %		8 %	8 %	8 %	5 %	5 %	5 %	3 %	3 %	0 %	446,67
7215 90	B	10 %		8 %	8 %	8 %	5 %	5 %	5 %	3 %	3 %	0 %	37 181,07
7216 10	B	10 %		8 %	8 %	8 %	5 %	5 %	5 %	3 %	3 %	0 %	3 330,59
7216 21	B	10 %		8 %	8 %	8 %	5 %	5 %	5 %	3 %	3 %	0 %	0,00
7216 22	B	10 %		8 %	8 %	8 %	5 %	5 %	5 %	3 %	3 %	0 %	4 415,44
7216 31	B	10 %		8 %	8 %	8 %	5 %	5 %	5 %	3 %	3 %	0 %	9 335,38
7216 32	B	10 %		8 %	8 %	8 %	5 %	5 %	5 %	3 %	3 %	0 %	11 056,50
7216 33	B	10 %		8 %	8 %	8 %	5 %	5 %	5 %	3 %	3 %	0 %	12 105,84
7216 40	B	10 %		8 %	8 %	8 %	5 %	5 %	5 %	3 %	3 %	0 %	0,00
7216 50	B	10 %		8 %	8 %	8 %	5 %	5 %	5 %	3 %	3 %	0 %	26,41
7216 61	B	10 %		8 %	8 %	8 %	5 %	5 %	5 %	3 %	3 %	0 %	0,00
7216 69	B	10 %		8 %	8 %	8 %	5 %	5 %	5 %	3 %	3 %	0 %	0,00
7216 91	B	10 %		8 %	8 %	8 %	5 %	5 %	5 %	3 %	3 %	0 %	10 205,68
7216 99	B	10 %		8 %	8 %	8 %	5 %	5 %	5 %	3 %	3 %	0 %	0,00
7217 10	B	10 %		8 %	8 %	8 %	5 %	5 %	5 %	3 %	3 %	0 %	0,00
7217 20	B	10 %		8 %	8 %	8 %	5 %	5 %	5 %	3 %	3 %	0 %	0,00
7217 30	B	10 %		8 %	8 %	8 %	5 %	5 %	5 %	3 %	3 %	0 %	0,00
7217 90	B	10 %		8 %	8 %	8 %	5 %	5 %	5 %	3 %	3 %	0 %	0,00
7218 10	B	10 %		8 %	8 %	8 %	5 %	5 %	5 %	3 %	3 %	0 %	0,00
7218 91	B	10 %		8 %	8 %	8 %	5 %	5 %	5 %	3 %	3 %	0 %	0,00
7218 99	B	10 %		8 %	8 %	8 %	5 %	5 %	5 %	3 %	3 %	0 %	301 916,16
7219 11	B	10 %		8 %	8 %	8 %	5 %	5 %	5 %	3 %	3 %	0 %	0,00
7219 12	B	10 %		8 %	8 %	8 %	5 %	5 %	5 %	3 %	3 %	0 %	0,00
7219 13	B	10 %		8 %	8 %	8 %	5 %	5 %	5 %	3 %	3 %	0 %	0,00

			Okres przygotowawczy	Redukcja stawek celnych w %									
Komory – towary pośrednie				20 %			50 %			70 %		100 %	Wartość w USD
Kod HS	Kategoria wspólnej taryfy zewnętrznej	Stawka cła wspólnej taryfy zewnętrznej	2008-2013	Cło 2014	Cło 2015	Cło 2016	Cło 2017	Cło 2018	Cło 2019	Cło 2020	Cło 2021	Cło 2022	Średni przywóz 2004-2006
7219 14	B	10 %		8 %	8 %	8 %	5 %	5 %	5 %	3 %	3 %	0 %	0,00
7219 21	B	10 %		8 %	8 %	8 %	5 %	5 %	5 %	3 %	3 %	0 %	0,00
7219 22	B	10 %		8 %	8 %	8 %	5 %	5 %	5 %	3 %	3 %	0 %	0,00
7219 23	B	10 %		8 %	8 %	8 %	5 %	5 %	5 %	3 %	3 %	0 %	0,00
7219 24	B	10 %		8 %	8 %	8 %	5 %	5 %	5 %	3 %	3 %	0 %	0,00
7219 31	B	10 %		8 %	8 %	8 %	5 %	5 %	5 %	3 %	3 %	0 %	0,00
7219 32	B	10 %		8 %	8 %	8 %	5 %	5 %	5 %	3 %	3 %	0 %	0,00
7219 33	B	10 %		8 %	8 %	8 %	5 %	5 %	5 %	3 %	3 %	0 %	0,00
7219 34	B	10 %		8 %	8 %	8 %	5 %	5 %	5 %	3 %	3 %	0 %	0,00
7219 35	B	10 %		8 %	8 %	8 %	5 %	5 %	5 %	3 %	3 %	0 %	0,00
7219 90	B	10 %		8 %	8 %	8 %	5 %	5 %	5 %	3 %	3 %	0 %	0,00
7220 11	B	10 %		8 %	8 %	8 %	5 %	5 %	5 %	3 %	3 %	0 %	0,00
7220 12	B	10 %		8 %	8 %	8 %	5 %	5 %	5 %	3 %	3 %	0 %	0,00
7220 20	B	10 %		8 %	8 %	8 %	5 %	5 %	5 %	3 %	3 %	0 %	0,00
7220 90	B	10 %		8 %	8 %	8 %	5 %	5 %	5 %	3 %	3 %	0 %	0,00
7221 00	B	10 %		8 %	8 %	8 %	5 %	5 %	5 %	3 %	3 %	0 %	0,00
7222 11	B	10 %		8 %	8 %	8 %	5 %	5 %	5 %	3 %	3 %	0 %	0,00
7222 19	B	10 %		8 %	8 %	8 %	5 %	5 %	5 %	3 %	3 %	0 %	0,00
7222 20	B	10 %		8 %	8 %	8 %	5 %	5 %	5 %	3 %	3 %	0 %	0,00
7222 30	B	10 %		8 %	8 %	8 %	5 %	5 %	5 %	3 %	3 %	0 %	0,00
7222 40	B	10 %		8 %	8 %	8 %	5 %	5 %	5 %	3 %	3 %	0 %	0,00
7223 00	B	10 %		8 %	8 %	8 %	5 %	5 %	5 %	3 %	3 %	0 %	0,00
7224 10	B	10 %		8 %	8 %	8 %	5 %	5 %	5 %	3 %	3 %	0 %	0,00
7224 90	B	10 %		8 %	8 %	8 %	5 %	5 %	5 %	3 %	3 %	0 %	0,00
7225 11	B	10 %		8 %	8 %	8 %	5 %	5 %	5 %	3 %	3 %	0 %	0,00
7225 19	B	10 %		8 %	8 %	8 %	5 %	5 %	5 %	3 %	3 %	0 %	0,00
7225 30	B	10 %		8 %	8 %	8 %	5 %	5 %	5 %	3 %	3 %	0 %	0,00
7225 40	B	10 %		8 %	8 %	8 %	5 %	5 %	5 %	3 %	3 %	0 %	0,00
7225 50	B	10 %		8 %	8 %	8 %	5 %	5 %	5 %	3 %	3 %	0 %	0,00
7225 91	B	10 %		8 %	8 %	8 %	5 %	5 %	5 %	3 %	3 %	0 %	0,00
7225 92	B	10 %		8 %	8 %	8 %	5 %	5 %	5 %	3 %	3 %	0 %	0,00
7225 99	B	10 %		8 %	8 %	8 %	5 %	5 %	5 %	3 %	3 %	0 %	0,00

			Okres przygotowawczy	Redukcja stawek celnych w %									
Komory – towary pośrednie				20 %			50 %			70 %		100 %	Wartość w USD
Kod HS	Kategoria wspólnej taryfy zewnętrznej	Stawka cła wspólnej taryfy zewnętrznej	2008-2013	Cło 2014	Cło 2015	Cło 2016	Cło 2017	Cło 2018	Cło 2019	Cło 2020	Cło 2021	Cło 2022	Średni przywóz 2004-2006
7226 11	B	10 %		8 %	8 %	8 %	5 %	5 %	5 %	3 %	3 %	0 %	0,00
7226 19	B	10 %		8 %	8 %	8 %	5 %	5 %	5 %	3 %	3 %	0 %	0,00
7226 20	B	10 %		8 %	8 %	8 %	5 %	5 %	5 %	3 %	3 %	0 %	0,00
7226 91	B	10 %		8 %	8 %	8 %	5 %	5 %	5 %	3 %	3 %	0 %	0,00
7226 92	B	10 %		8 %	8 %	8 %	5 %	5 %	5 %	3 %	3 %	0 %	0,00
7226 99	B	10 %		8 %	8 %	8 %	5 %	5 %	5 %	3 %	3 %	0 %	0,00
7227 10	B	10 %		8 %	8 %	8 %	5 %	5 %	5 %	3 %	3 %	0 %	0,00
7227 20	B	10 %		8 %	8 %	8 %	5 %	5 %	5 %	3 %	3 %	0 %	0,00
7227 90	B	10 %		8 %	8 %	8 %	5 %	5 %	5 %	3 %	3 %	0 %	0,00
7228 10	B	10 %		8 %	8 %	8 %	5 %	5 %	5 %	3 %	3 %	0 %	0,00
7228 20	B	10 %		8 %	8 %	8 %	5 %	5 %	5 %	3 %	3 %	0 %	0,00
7228 30	B	10 %		8 %	8 %	8 %	5 %	5 %	5 %	3 %	3 %	0 %	110,02
7228 40	B	10 %		8 %	8 %	8 %	5 %	5 %	5 %	3 %	3 %	0 %	0,00
7228 50	B	10 %		8 %	8 %	8 %	5 %	5 %	5 %	3 %	3 %	0 %	0,00
7228 60	B	10 %		8 %	8 %	8 %	5 %	5 %	5 %	3 %	3 %	0 %	0,00
7228 70	B	10 %		8 %	8 %	8 %	5 %	5 %	5 %	3 %	3 %	0 %	0,00
7228 80	B	10 %		8 %	8 %	8 %	5 %	5 %	5 %	3 %	3 %	0 %	0,00
7229 20	B	10 %		8 %	8 %	8 %	5 %	5 %	5 %	3 %	3 %	0 %	0,00
7229 90	B	10 %		8 %	8 %	8 %	5 %	5 %	5 %	3 %	3 %	0 %	8,00
7301 10	B	10 %		8 %	8 %	8 %	5 %	5 %	5 %	3 %	3 %	0 %	9,00
7301 20	B	10 %		8 %	8 %	8 %	5 %	5 %	5 %	3 %	3 %	0 %	3,69
7302 10	B	10 %		8 %	8 %	8 %	5 %	5 %	5 %	3 %	3 %	0 %	29,05
7302 30	B	10 %		8 %	8 %	8 %	5 %	5 %	5 %	3 %	3 %	0 %	0,00
7302 40	B	10 %		8 %	8 %	8 %	5 %	5 %	5 %	3 %	3 %	0 %	0,00
7302 90	B	10 %		8 %	8 %	8 %	5 %	5 %	5 %	3 %	3 %	0 %	29,10
7303 00	B	10 %		8 %	8 %	8 %	5 %	5 %	5 %	3 %	3 %	0 %	5 562,67
7304 10	B	10 %		8 %	8 %	8 %	5 %	5 %	5 %	3 %	3 %	0 %	551,00
7304 11	B	10 %		8 %	8 %	8 %	5 %	5 %	5 %	3 %	3 %	0 %	0,00
7304 19	B	10 %		8 %	8 %	8 %	5 %	5 %	5 %	3 %	3 %	0 %	0,00
7304 22	B	10 %		8 %	8 %	8 %	5 %	5 %	5 %	3 %	3 %	0 %	0,00
7304 23	B	10 %		8 %	8 %	8 %	5 %	5 %	5 %	3 %	3 %	0 %	0,00
7304 24	B	10 %		8 %	8 %	8 %	5 %	5 %	5 %	3 %	3 %	0 %	0,00

			Okres przygotowawczy	Redukcja stawek celnych w %									
Komory – towary pośrednie				20 %			50 %			70 %		100 %	Wartość w USD
Kod HS	Kategoria wspólnej taryfy zewnętrznej	Stawka cła wspólnej taryfy zewnętrznej	2008-2013	Cło 2014	Cło 2015	Cło 2016	Cło 2017	Cło 2018	Cło 2019	Cło 2020	Cło 2021	Cło 2022	Średni przywóz 2004-2006
7304 29	B	10 %		8 %	8 %	8 %	5 %	5 %	5 %	3 %	3 %	0 %	3 600 751,64
7304 31	B	10 %		8 %	8 %	8 %	5 %	5 %	5 %	3 %	3 %	0 %	0,00
7304 39	B	10 %		8 %	8 %	8 %	5 %	5 %	5 %	3 %	3 %	0 %	0,00
7304 41	B	10 %		8 %	8 %	8 %	5 %	5 %	5 %	3 %	3 %	0 %	0,00
7304 49	B	10 %		8 %	8 %	8 %	5 %	5 %	5 %	3 %	3 %	0 %	0,00
7304 51	B	10 %		8 %	8 %	8 %	5 %	5 %	5 %	3 %	3 %	0 %	0,00
7304 59	B	10 %		8 %	8 %	8 %	5 %	5 %	5 %	3 %	3 %	0 %	131,55
7304 90	B	10 %		8 %	8 %	8 %	5 %	5 %	5 %	3 %	3 %	0 %	0,00
7305 11	B	10 %		8 %	8 %	8 %	5 %	5 %	5 %	3 %	3 %	0 %	6 956,34
7305 12	B	10 %		8 %	8 %	8 %	5 %	5 %	5 %	3 %	3 %	0 %	7,33
7305 19	B	10 %		8 %	8 %	8 %	5 %	5 %	5 %	3 %	3 %	0 %	0,00
7305 20	B	10 %		8 %	8 %	8 %	5 %	5 %	5 %	3 %	3 %	0 %	0,00
7305 31	B	10 %		8 %	8 %	8 %	5 %	5 %	5 %	3 %	3 %	0 %	0,00
7305 39	B	10 %		8 %	8 %	8 %	5 %	5 %	5 %	3 %	3 %	0 %	32,90
7305 90	B	10 %		8 %	8 %	8 %	5 %	5 %	5 %	3 %	3 %	0 %	0,00
7306 11	B	10 %		8 %	8 %	8 %	5 %	5 %	5 %	3 %	3 %	0 %	0,00
7306 19	B	10 %		8 %	8 %	8 %	5 %	5 %	5 %	3 %	3 %	0 %	0,00
7306 20	B	10 %		8 %	8 %	8 %	5 %	5 %	5 %	3 %	3 %	0 %	8,12
7306 21	B	10 %		8 %	8 %	8 %	5 %	5 %	5 %	3 %	3 %	0 %	0,00
7306 29	B	10 %		8 %	8 %	8 %	5 %	5 %	5 %	3 %	3 %	0 %	0,00
7306 30	B	10 %		8 %	8 %	8 %	5 %	5 %	5 %	3 %	3 %	0 %	0,00
7306 40	B	10 %		8 %	8 %	8 %	5 %	5 %	5 %	3 %	3 %	0 %	0,00
7306 50	B	10 %		8 %	8 %	8 %	5 %	5 %	5 %	3 %	3 %	0 %	0,00
7306 60	B	10 %		8 %	8 %	8 %	5 %	5 %	5 %	3 %	3 %	0 %	1 190,65
7306 61	B	10 %		8 %	8 %	8 %	5 %	5 %	5 %	3 %	3 %	0 %	0,00
7306 69	B	10 %		8 %	8 %	8 %	5 %	5 %	5 %	3 %	3 %	0 %	0,00
7306 90	B	10 %		8 %	8 %	8 %	5 %	5 %	5 %	3 %	3 %	0 %	10,35
7307 11	B	10 %		8 %	8 %	8 %	5 %	5 %	5 %	3 %	3 %	0 %	3,73
7307 19	B	10 %		8 %	8 %	8 %	5 %	5 %	5 %	3 %	3 %	0 %	0,00
7307 21	B	10 %		8 %	8 %	8 %	5 %	5 %	5 %	3 %	3 %	0 %	0,00
7307 22	B	10 %		8 %	8 %	8 %	5 %	5 %	5 %	3 %	3 %	0 %	6 825,48
7307 23	B	10 %		8 %	8 %	8 %	5 %	5 %	5 %	3 %	3 %	0 %	12,33

			Okres przygotowawczy	Redukcja stawek celnych w %									
Komory – towary pośrednie				20 %			50 %			70 %		100 %	Wartość w USD
Kod HS	Kategoria wspólnej taryfy zewnętrznej	Stawka cła wspólnej taryfy zewnętrznej	2008-2013	Cło 2014	Cło 2015	Cło 2016	Cło 2017	Cło 2018	Cło 2019	Cło 2020	Cło 2021	Cło 2022	Średni przywóz 2004-2006
7307 29	B	10 %		8 %	8 %	8 %	5 %	5 %	5 %	3 %	3 %	0 %	29,92
7307 91	B	10 %		8 %	8 %	8 %	5 %	5 %	5 %	3 %	3 %	0 %	0,00
7307 92	B	10 %		8 %	8 %	8 %	5 %	5 %	5 %	3 %	3 %	0 %	0,00
7307 93	B	10 %		8 %	8 %	8 %	5 %	5 %	5 %	3 %	3 %	0 %	0,00
7307 99	B	10 %		8 %	8 %	8 %	5 %	5 %	5 %	3 %	3 %	0 %	6 842,31
7308 10	B	10 %		8 %	8 %	8 %	5 %	5 %	5 %	3 %	3 %	0 %	10,03
7308 20	B	10 %		8 %	8 %	8 %	5 %	5 %	5 %	3 %	3 %	0 %	0,00
7308 30	B	10 %		8 %	8 %	8 %	5 %	5 %	5 %	3 %	3 %	0 %	9 648,67
7308 40	B	10 %		8 %	8 %	8 %	5 %	5 %	5 %	3 %	3 %	0 %	23 033,91
7308 90	B	10 %		8 %	8 %	8 %	5 %	5 %	5 %	3 %	3 %	0 %	187 123,81
7312 10	B	10 %		8 %	8 %	8 %	5 %	5 %	5 %	3 %	3 %	0 %	0,00
7312 90	B	10 %		8 %	8 %	8 %	5 %	5 %	5 %	3 %	3 %	0 %	3 353,62
7314 12	B	10 %		8 %	8 %	8 %	5 %	5 %	5 %	3 %	3 %	0 %	0,00
7314 14	B	10 %		8 %	8 %	8 %	5 %	5 %	5 %	3 %	3 %	0 %	0,00
7314 19	B	10 %		8 %	8 %	8 %	5 %	5 %	5 %	3 %	3 %	0 %	18 790,05
7314 20	B	10 %		8 %	8 %	8 %	5 %	5 %	5 %	3 %	3 %	0 %	16 326,11
7314 31	B	10 %		8 %	8 %	8 %	5 %	5 %	5 %	3 %	3 %	0 %	308,68
7314 39	B	10 %		8 %	8 %	8 %	5 %	5 %	5 %	3 %	3 %	0 %	0,00
7314 41	B	10 %		8 %	8 %	8 %	5 %	5 %	5 %	3 %	3 %	0 %	0,00
7314 42	B	10 %		8 %	8 %	8 %	5 %	5 %	5 %	3 %	3 %	0 %	0,00
7314 49	B	10 %		8 %	8 %	8 %	5 %	5 %	5 %	3 %	3 %	0 %	6 303,07
7314 50	B	10 %		8 %	8 %	8 %	5 %	5 %	5 %	3 %	3 %	0 %	0,00
7315 11	B	10 %		8 %	8 %	8 %	5 %	5 %	5 %	3 %	3 %	0 %	4,33
7315 12	B	10 %		8 %	8 %	8 %	5 %	5 %	5 %	3 %	3 %	0 %	0,00
7315 19	B	10 %		8 %	8 %	8 %	5 %	5 %	5 %	3 %	3 %	0 %	0,00
7315 20	B	10 %		8 %	8 %	8 %	5 %	5 %	5 %	3 %	3 %	0 %	12,18
7315 81	B	10 %		8 %	8 %	8 %	5 %	5 %	5 %	3 %	3 %	0 %	494,67
7315 82	B	10 %		8 %	8 %	8 %	5 %	5 %	5 %	3 %	3 %	0 %	4,00
7315 90	B	10 %		8 %	8 %	8 %	5 %	5 %	5 %	3 %	3 %	0 %	0,00
7317 00	B	10 %		8 %	8 %	8 %	5 %	5 %	5 %	3 %	3 %	0 %	91 312,51
7318 11	B	10 %		8 %	8 %	8 %	5 %	5 %	5 %	3 %	3 %	0 %	0,00
7318 12	B	10 %		8 %	8 %	8 %	5 %	5 %	5 %	3 %	3 %	0 %	298,33

			Okres przygotowawczy	Redukcja stawek celnych w %									
Komory – towary pośrednie				20 %			50 %			70 %		100 %	Wartość w USD
Kod HS	Kategoria wspólnej taryfy zewnętrznej	Stawka cła wspólnej taryfy zewnętrznej	2008-2013	Cło 2014	Cło 2015	Cło 2016	Cło 2017	Cło 2018	Cło 2019	Cło 2020	Cło 2021	Cło 2022	Średni przywóz 2004-2006
7318 13	B	10 %		8 %	8 %	8 %	5 %	5 %	5 %	3 %	3 %	0 %	733,64
7318 14	B	10 %		8 %	8 %	8 %	5 %	5 %	5 %	3 %	3 %	0 %	0,00
7318 15	B	10 %		8 %	8 %	8 %	5 %	5 %	5 %	3 %	3 %	0 %	3 012,07
7318 16	B	10 %		8 %	8 %	8 %	5 %	5 %	5 %	3 %	3 %	0 %	217,61
7318 19	B	10 %		8 %	8 %	8 %	5 %	5 %	5 %	3 %	3 %	0 %	2 089,11
7318 21	B	10 %		8 %	8 %	8 %	5 %	5 %	5 %	3 %	3 %	0 %	8 024,28
7318 22	B	10 %		8 %	8 %	8 %	5 %	5 %	5 %	3 %	3 %	0 %	0,00
7318 23	B	10 %		8 %	8 %	8 %	5 %	5 %	5 %	3 %	3 %	0 %	147,98
7318 24	B	10 %		8 %	8 %	8 %	5 %	5 %	5 %	3 %	3 %	0 %	0,00
7318 29	B	10 %		8 %	8 %	8 %	5 %	5 %	5 %	3 %	3 %	0 %	624,46
7320 10	B	10 %		8 %	8 %	8 %	5 %	5 %	5 %	3 %	3 %	0 %	0,00
7320 20	B	10 %		8 %	8 %	8 %	5 %	5 %	5 %	3 %	3 %	0 %	0,00
7320 90	B	10 %		8 %	8 %	8 %	5 %	5 %	5 %	3 %	3 %	0 %	8,22
7321 13	B	10 %		8 %	8 %	8 %	5 %	5 %	5 %	3 %	3 %	0 %	23,63
7321 83	B	10 %		8 %	8 %	8 %	5 %	5 %	5 %	3 %	3 %	0 %	99,69
7321 90	B	10 %		8 %	8 %	8 %	5 %	5 %	5 %	3 %	3 %	0 %	8,11
7324 10	B	10 %		8 %	8 %	8 %	5 %	5 %	5 %	3 %	3 %	0 %	936,87
7324 21	B	10 %		8 %	8 %	8 %	5 %	5 %	5 %	3 %	3 %	0 %	34,40
7324 29	B	10 %		8 %	8 %	8 %	5 %	5 %	5 %	3 %	3 %	0 %	172,11
7324 90	B	10 %		8 %	8 %	8 %	5 %	5 %	5 %	3 %	3 %	0 %	17,40
7325 10	B	10 %		8 %	8 %	8 %	5 %	5 %	5 %	3 %	3 %	0 %	7,67
7325 91	B	10 %		8 %	8 %	8 %	5 %	5 %	5 %	3 %	3 %	0 %	0,00
7325 99	B	10 %		8 %	8 %	8 %	5 %	5 %	5 %	3 %	3 %	0 %	265,00
7326 11	B	10 %		8 %	8 %	8 %	5 %	5 %	5 %	3 %	3 %	0 %	7 361,93
7326 19	B	10 %		8 %	8 %	8 %	5 %	5 %	5 %	3 %	3 %	0 %	412,98
7326 20	B	10 %		8 %	8 %	8 %	5 %	5 %	5 %	3 %	3 %	0 %	415,22
7401 00	B	10 %		8 %	8 %	8 %	5 %	5 %	5 %	3 %	3 %	0 %	0,00
7402 00	B	10 %		8 %	8 %	8 %	5 %	5 %	5 %	3 %	3 %	0 %	0,00
7403 11	B	10 %		8 %	8 %	8 %	5 %	5 %	5 %	3 %	3 %	0 %	0,00
7403 12	B	10 %		8 %	8 %	8 %	5 %	5 %	5 %	3 %	3 %	0 %	0,00
7403 13	B	10 %		8 %	8 %	8 %	5 %	5 %	5 %	3 %	3 %	0 %	0,00
7403 19	B	10 %		8 %	8 %	8 %	5 %	5 %	5 %	3 %	3 %	0 %	0,00

			Okres przygotowawczy	Redukcja stawek celnych w %									
Komory – towary pośrednie				20 %			50 %			70 %		100 %	Wartość w USD
Kod HS	Kategoria wspólnej taryfy zewnętrznej	Stawka cła wspólnej taryfy zewnętrznej	2008-2013	Cło 2014	Cło 2015	Cło 2016	Cło 2017	Cło 2018	Cło 2019	Cło 2020	Cło 2021	Cło 2022	Średni przywóz 2004-2006
7403 21	B	10 %		8 %	8 %	8 %	5 %	5 %	5 %	3 %	3 %	0 %	0,00
7403 22	B	10 %		8 %	8 %	8 %	5 %	5 %	5 %	3 %	3 %	0 %	0,00
7403 29	B	10 %		8 %	8 %	8 %	5 %	5 %	5 %	3 %	3 %	0 %	8,00
7405 00	B	10 %		8 %	8 %	8 %	5 %	5 %	5 %	3 %	3 %	0 %	0,00
7406 10	B	10 %		8 %	8 %	8 %	5 %	5 %	5 %	3 %	3 %	0 %	0,00
7406 20	B	10 %		8 %	8 %	8 %	5 %	5 %	5 %	3 %	3 %	0 %	0,00
7407 10	B	10 %		8 %	8 %	8 %	5 %	5 %	5 %	3 %	3 %	0 %	0,00
7407 21	B	10 %		8 %	8 %	8 %	5 %	5 %	5 %	3 %	3 %	0 %	4 056,00
7407 29	B	10 %		8 %	8 %	8 %	5 %	5 %	5 %	3 %	3 %	0 %	0,00
7408 11	B	10 %		8 %	8 %	8 %	5 %	5 %	5 %	3 %	3 %	0 %	0,00
7408 19	B	10 %		8 %	8 %	8 %	5 %	5 %	5 %	3 %	3 %	0 %	0,00
7408 21	B	10 %		8 %	8 %	8 %	5 %	5 %	5 %	3 %	3 %	0 %	0,00
7408 22	B	10 %		8 %	8 %	8 %	5 %	5 %	5 %	3 %	3 %	0 %	0,00
7408 29	B	10 %		8 %	8 %	8 %	5 %	5 %	5 %	3 %	3 %	0 %	1 583,57
7409 11	B	10 %		8 %	8 %	8 %	5 %	5 %	5 %	3 %	3 %	0 %	0,00
7409 19	B	10 %		8 %	8 %	8 %	5 %	5 %	5 %	3 %	3 %	0 %	0,00
7409 21	B	10 %		8 %	8 %	8 %	5 %	5 %	5 %	3 %	3 %	0 %	0,00
7409 29	B	10 %		8 %	8 %	8 %	5 %	5 %	5 %	3 %	3 %	0 %	0,00
7409 31	B	10 %		8 %	8 %	8 %	5 %	5 %	5 %	3 %	3 %	0 %	0,00
7409 39	B	10 %		8 %	8 %	8 %	5 %	5 %	5 %	3 %	3 %	0 %	0,00
7409 40	B	10 %		8 %	8 %	8 %	5 %	5 %	5 %	3 %	3 %	0 %	0,00
7409 90	B	10 %		8 %	8 %	8 %	5 %	5 %	5 %	3 %	3 %	0 %	0,00
7410 11	B	10 %		8 %	8 %	8 %	5 %	5 %	5 %	3 %	3 %	0 %	0,00
7410 12	B	10 %		8 %	8 %	8 %	5 %	5 %	5 %	3 %	3 %	0 %	0,00
7410 21	B	10 %		8 %	8 %	8 %	5 %	5 %	5 %	3 %	3 %	0 %	0,00
7410 22	B	10 %		8 %	8 %	8 %	5 %	5 %	5 %	3 %	3 %	0 %	0,00
7411 10	B	10 %		8 %	8 %	8 %	5 %	5 %	5 %	3 %	3 %	0 %	0,00
7411 21	B	10 %		8 %	8 %	8 %	5 %	5 %	5 %	3 %	3 %	0 %	8,22
7411 22	B	10 %		8 %	8 %	8 %	5 %	5 %	5 %	3 %	3 %	0 %	0,00
7411 29	B	10 %		8 %	8 %	8 %	5 %	5 %	5 %	3 %	3 %	0 %	82,66
7412 10	B	10 %		8 %	8 %	8 %	5 %	5 %	5 %	3 %	3 %	0 %	0,00
7412 20	B	10 %		8 %	8 %	8 %	5 %	5 %	5 %	3 %	3 %	0 %	2 705,72

			Okres przygotowawczy	Redukcja stawek celnych w %									
Komory – towary pośrednie				20 %			50 %			70 %		100 %	Wartość w USD
Kod HS	Kategoria wspólnej taryfy zewnętrznej	Stawka cła wspólnej taryfy zewnętrznej	2008-2013	Cło 2014	Cło 2015	Cło 2016	Cło 2017	Cło 2018	Cło 2019	Cło 2020	Cło 2021	Cło 2022	Średni przywóz 2004-2006
7413 00	B	10 %		8 %	8 %	8 %	5 %	5 %	5 %	3 %	3 %	0 %	35,25
7415 10	B	10 %		8 %	8 %	8 %	5 %	5 %	5 %	3 %	3 %	0 %	16,33
7415 21	B	10 %		8 %	8 %	8 %	5 %	5 %	5 %	3 %	3 %	0 %	0,00
7415 29	B	10 %		8 %	8 %	8 %	5 %	5 %	5 %	3 %	3 %	0 %	0,00
7415 33	B	10 %		8 %	8 %	8 %	5 %	5 %	5 %	3 %	3 %	0 %	0,00
7415 39	B	10 %		8 %	8 %	8 %	5 %	5 %	5 %	3 %	3 %	0 %	0,00
7418 20	B	10 %		8 %	8 %	8 %	5 %	5 %	5 %	3 %	3 %	0 %	0,00
7419 10	B	10 %		8 %	8 %	8 %	5 %	5 %	5 %	3 %	3 %	0 %	0,00
7419 91	B	10 %		8 %	8 %	8 %	5 %	5 %	5 %	3 %	3 %	0 %	0,00
7501 10	B	10 %		8 %	8 %	8 %	5 %	5 %	5 %	3 %	3 %	0 %	0,00
7501 20	B	10 %		8 %	8 %	8 %	5 %	5 %	5 %	3 %	3 %	0 %	0,00
7502 10	B	10 %		8 %	8 %	8 %	5 %	5 %	5 %	3 %	3 %	0 %	0,00
7502 20	B	10 %		8 %	8 %	8 %	5 %	5 %	5 %	3 %	3 %	0 %	0,00
7504 00	B	10 %		8 %	8 %	8 %	5 %	5 %	5 %	3 %	3 %	0 %	0,00
7505 11	B	10 %		8 %	8 %	8 %	5 %	5 %	5 %	3 %	3 %	0 %	0,00
7505 12	B	10 %		8 %	8 %	8 %	5 %	5 %	5 %	3 %	3 %	0 %	0,00
7505 21	B	10 %		8 %	8 %	8 %	5 %	5 %	5 %	3 %	3 %	0 %	0,00
7505 22	B	10 %		8 %	8 %	8 %	5 %	5 %	5 %	3 %	3 %	0 %	0,00
7506 10	B	10 %		8 %	8 %	8 %	5 %	5 %	5 %	3 %	3 %	0 %	0,00
7506 20	B	10 %		8 %	8 %	8 %	5 %	5 %	5 %	3 %	3 %	0 %	0,00
7507 11	B	10 %		8 %	8 %	8 %	5 %	5 %	5 %	3 %	3 %	0 %	0,00
7507 12	B	10 %		8 %	8 %	8 %	5 %	5 %	5 %	3 %	3 %	0 %	3,77
7507 20	B	10 %		8 %	8 %	8 %	5 %	5 %	5 %	3 %	3 %	0 %	0,00
7508 10	B	10 %		8 %	8 %	8 %	5 %	5 %	5 %	3 %	3 %	0 %	0,00
7508 90	B	10 %		8 %	8 %	8 %	5 %	5 %	5 %	3 %	3 %	0 %	0,00
7601 10	B	10 %		8 %	8 %	8 %	5 %	5 %	5 %	3 %	3 %	0 %	112,91
7601 20	B	10 %		8 %	8 %	8 %	5 %	5 %	5 %	3 %	3 %	0 %	0,00
7603 10	B	10 %		8 %	8 %	8 %	5 %	5 %	5 %	3 %	3 %	0 %	0,00
7603 20	B	10 %		8 %	8 %	8 %	5 %	5 %	5 %	3 %	3 %	0 %	0,00
7604 10	B	10 %		8 %	8 %	8 %	5 %	5 %	5 %	3 %	3 %	0 %	0,00
7604 21	B	10 %		8 %	8 %	8 %	5 %	5 %	5 %	3 %	3 %	0 %	0,00
7604 29	B	10 %		8 %	8 %	8 %	5 %	5 %	5 %	3 %	3 %	0 %	0,00

			Okres przygotowawczy	Redukcja stawek celnych w %									
Komory – towary pośrednie				20 %			50 %			70 %		100 %	Wartość w USD
Kod HS	Kategoria wspólnej taryfy zewnętrznej	Stawka cła wspólnej taryfy zewnętrznej	2008- 2013	Cło 2014	Cło 2015	Cło 2016	Cło 2017	Cło 2018	Cło 2019	Cło 2020	Cło 2021	Cło 2022	Średni przywóz 2004-2006
7605 11	B	10 %		8 %	8 %	8 %	5 %	5 %	5 %	3 %	3 %	0 %	0,00
7605 19	B	10 %		8 %	8 %	8 %	5 %	5 %	5 %	3 %	3 %	0 %	0,00
7605 21	B	10 %		8 %	8 %	8 %	5 %	5 %	5 %	3 %	3 %	0 %	0,00
7605 29	B	10 %		8 %	8 %	8 %	5 %	5 %	5 %	3 %	3 %	0 %	0,00
7606 11	B	10 %		8 %	8 %	8 %	5 %	5 %	5 %	3 %	3 %	0 %	0,00
7606 12	B	10 %		8 %	8 %	8 %	5 %	5 %	5 %	3 %	3 %	0 %	0,00
7606 20	B	10 %		8 %	8 %	8 %	5 %	5 %	5 %	3 %	3 %	0 %	0,00
7606 91	B	10 %		8 %	8 %	8 %	5 %	5 %	5 %	3 %	3 %	0 %	0,00
7606 92	B	10 %		8 %	8 %	8 %	5 %	5 %	5 %	3 %	3 %	0 %	0,00
7607 11	B	10 %		8 %	8 %	8 %	5 %	5 %	5 %	3 %	3 %	0 %	0,00
7607 19	B	10 %		8 %	8 %	8 %	5 %	5 %	5 %	3 %	3 %	0 %	10 555,67
7607 20	B	10 %		8 %	8 %	8 %	5 %	5 %	5 %	3 %	3 %	0 %	3 082,06
7608 10	B	10 %		8 %	8 %	8 %	5 %	5 %	5 %	3 %	3 %	0 %	0,00
7608 20	B	10 %		8 %	8 %	8 %	5 %	5 %	5 %	3 %	3 %	0 %	39,33
7609 00	B	10 %		8 %	8 %	8 %	5 %	5 %	5 %	3 %	3 %	0 %	1 472,21
7610 10	B	10 %		8 %	8 %	8 %	5 %	5 %	5 %	3 %	3 %	0 %	3 768,57
7610 90	B	10 %		8 %	8 %	8 %	5 %	5 %	5 %	3 %	3 %	0 %	68 601,64
7614 10	B	10 %		8 %	8 %	8 %	5 %	5 %	5 %	3 %	3 %	0 %	0,00
7614 90	B	10 %		8 %	8 %	8 %	5 %	5 %	5 %	3 %	3 %	0 %	3 933,43
7615 20	B	10 %		8 %	8 %	8 %	5 %	5 %	5 %	3 %	3 %	0 %	0,00
7616 10	B	10 %		8 %	8 %	8 %	5 %	5 %	5 %	3 %	3 %	0 %	8,31
7801 10	B	10 %		8 %	8 %	8 %	5 %	5 %	5 %	3 %	3 %	0 %	0,00
7801 91	B	10 %		8 %	8 %	8 %	5 %	5 %	5 %	3 %	3 %	0 %	11,96
7801 99	B	10 %		8 %	8 %	8 %	5 %	5 %	5 %	3 %	3 %	0 %	0,00
7804 11	B	10 %		8 %	8 %	8 %	5 %	5 %	5 %	3 %	3 %	0 %	0,00
7804 19	B	10 %		8 %	8 %	8 %	5 %	5 %	5 %	3 %	3 %	0 %	0,00
7804 20	B	10 %		8 %	8 %	8 %	5 %	5 %	5 %	3 %	3 %	0 %	0,00
7806 00	B	10 %		8 %	8 %	8 %	5 %	5 %	5 %	3 %	3 %	0 %	1 657,91
7901 11	B	10 %		8 %	8 %	8 %	5 %	5 %	5 %	3 %	3 %	0 %	0,00
7901 12	B	10 %		8 %	8 %	8 %	5 %	5 %	5 %	3 %	3 %	0 %	0,00
7901 20	B	10 %		8 %	8 %	8 %	5 %	5 %	5 %	3 %	3 %	0 %	0,00
7903 10	B	10 %		8 %	8 %	8 %	5 %	5 %	5 %	3 %	3 %	0 %	0,00

			Okres przygotowawczy	Redukcja stawek celnych w %									
Komory – towary pośrednie				20 %			50 %			70 %		100 %	Wartość w USD
Kod HS	Kategoria wspólnej taryfy zewnętrznej	Stawka cła wspólnej taryfy zewnętrznej	2008-2013	Cło 2014	Cło 2015	Cło 2016	Cło 2017	Cło 2018	Cło 2019	Cło 2020	Cło 2021	Cło 2022	Średni przywóz 2004-2006
7903 90	B	10 %		8 %	8 %	8 %	5 %	5 %	5 %	3 %	3 %	0 %	0,00
7904 00	B	10 %		8 %	8 %	8 %	5 %	5 %	5 %	3 %	3 %	0 %	0,00
7905 00	B	10 %		8 %	8 %	8 %	5 %	5 %	5 %	3 %	3 %	0 %	0,00
7907 00	B	10 %		8 %	8 %	8 %	5 %	5 %	5 %	3 %	3 %	0 %	222,26
8001 10	B	10 %		8 %	8 %	8 %	5 %	5 %	5 %	3 %	3 %	0 %	58,10
8001 20	B	10 %		8 %	8 %	8 %	5 %	5 %	5 %	3 %	3 %	0 %	44,00
8003 00	B	10 %		8 %	8 %	8 %	5 %	5 %	5 %	3 %	3 %	0 %	0,00
8007 00	B	10 %		8 %	8 %	8 %	5 %	5 %	5 %	3 %	3 %	0 %	99,28
8101 10	B	10 %		8 %	8 %	8 %	5 %	5 %	5 %	3 %	3 %	0 %	0,00
8101 94	B	10 %		8 %	8 %	8 %	5 %	5 %	5 %	3 %	3 %	0 %	0,00
8101 96	B	10 %		8 %	8 %	8 %	5 %	5 %	5 %	3 %	3 %	0 %	0,00
8101 99	B	10 %		8 %	8 %	8 %	5 %	5 %	5 %	3 %	3 %	0 %	0,00
8102 10	B	10 %		8 %	8 %	8 %	5 %	5 %	5 %	3 %	3 %	0 %	0,00
8102 94	B	10 %		8 %	8 %	8 %	5 %	5 %	5 %	3 %	3 %	0 %	0,00
8102 95	B	10 %		8 %	8 %	8 %	5 %	5 %	5 %	3 %	3 %	0 %	0,00
8102 96	B	10 %		8 %	8 %	8 %	5 %	5 %	5 %	3 %	3 %	0 %	0,00
8102 99	B	10 %		8 %	8 %	8 %	5 %	5 %	5 %	3 %	3 %	0 %	0,00
8103 20	B	10 %		8 %	8 %	8 %	5 %	5 %	5 %	3 %	3 %	0 %	0,00
8103 90	B	10 %		8 %	8 %	8 %	5 %	5 %	5 %	3 %	3 %	0 %	0,00
8104 11	B	10 %		8 %	8 %	8 %	5 %	5 %	5 %	3 %	3 %	0 %	0,00
8104 19	B	10 %		8 %	8 %	8 %	5 %	5 %	5 %	3 %	3 %	0 %	0,00
8104 30	B	10 %		8 %	8 %	8 %	5 %	5 %	5 %	3 %	3 %	0 %	0,00
8104 90	B	10 %		8 %	8 %	8 %	5 %	5 %	5 %	3 %	3 %	0 %	0,00
8105 20	B	10 %		8 %	8 %	8 %	5 %	5 %	5 %	3 %	3 %	0 %	0,00
8105 90	B	10 %		8 %	8 %	8 %	5 %	5 %	5 %	3 %	3 %	0 %	0,00
8107 20	B	10 %		8 %	8 %	8 %	5 %	5 %	5 %	3 %	3 %	0 %	0,00
8107 90	B	10 %		8 %	8 %	8 %	5 %	5 %	5 %	3 %	3 %	0 %	0,00
8108 20	B	10 %		8 %	8 %	8 %	5 %	5 %	5 %	3 %	3 %	0 %	0,00
8108 90	B	10 %		8 %	8 %	8 %	5 %	5 %	5 %	3 %	3 %	0 %	0,00
8109 20	B	10 %		8 %	8 %	8 %	5 %	5 %	5 %	3 %	3 %	0 %	0,00
8109 90	B	10 %		8 %	8 %	8 %	5 %	5 %	5 %	3 %	3 %	0 %	0,00
8110 10	B	10 %		8 %	8 %	8 %	5 %	5 %	5 %	3 %	3 %	0 %	0,00

			Okres przygotowawczy	Redukcja stawek celnych w %									
Komory – towary pośrednie				20 %			50 %			70 %		100 %	Wartość w USD
Kod HS	Kategoria wspólnej taryfy zewnętrznej	Stawka cła wspólnej taryfy zewnętrznej	2008- 2013	Cło 2014	Cło 2015	Cło 2016	Cło 2017	Cło 2018	Cło 2019	Cło 2020	Cło 2021	Cło 2022	Średni przywóz 2004-2006
8110 90	B	10 %		8 %	8 %	8 %	5 %	5 %	5 %	3 %	3 %	0 %	0,00
8112 12	B	10 %		8 %	8 %	8 %	5 %	5 %	5 %	3 %	3 %	0 %	0,00
8112 19	B	10 %		8 %	8 %	8 %	5 %	5 %	5 %	3 %	3 %	0 %	0,00
8112 21	B	10 %		8 %	8 %	8 %	5 %	5 %	5 %	3 %	3 %	0 %	0,00
8112 29	B	10 %		8 %	8 %	8 %	5 %	5 %	5 %	3 %	3 %	0 %	0,00
8112 51	B	10 %		8 %	8 %	8 %	5 %	5 %	5 %	3 %	3 %	0 %	0,00
8112 59	B	10 %		8 %	8 %	8 %	5 %	5 %	5 %	3 %	3 %	0 %	0,00
8112 92	B	10 %		8 %	8 %	8 %	5 %	5 %	5 %	3 %	3 %	0 %	14,84
8112 99	B	10 %		8 %	8 %	8 %	5 %	5 %	5 %	3 %	3 %	0 %	0,00
8301 10	B	10 %		8 %	8 %	8 %	5 %	5 %	5 %	3 %	3 %	0 %	532,28
8301 20	B	10 %		8 %	8 %	8 %	5 %	5 %	5 %	3 %	3 %	0 %	80,40
8301 30	B	10 %		8 %	8 %	8 %	5 %	5 %	5 %	3 %	3 %	0 %	0,00
8301 40	B	10 %		8 %	8 %	8 %	5 %	5 %	5 %	3 %	3 %	0 %	19 114,28
8301 50	B	10 %		8 %	8 %	8 %	5 %	5 %	5 %	3 %	3 %	0 %	1 244,12
8301 60	B	10 %		8 %	8 %	8 %	5 %	5 %	5 %	3 %	3 %	0 %	57,13
8301 70	B	10 %		8 %	8 %	8 %	5 %	5 %	5 %	3 %	3 %	0 %	0,00
8302 10	B	10 %		8 %	8 %	8 %	5 %	5 %	5 %	3 %	3 %	0 %	5 837,14
8302 20	B	10 %		8 %	8 %	8 %	5 %	5 %	5 %	3 %	3 %	0 %	0,00
8302 41	B	10 %		8 %	8 %	8 %	5 %	5 %	5 %	3 %	3 %	0 %	1 774,87
8302 42	B	10 %		8 %	8 %	8 %	5 %	5 %	5 %	3 %	3 %	0 %	0,00
8302 49	B	10 %		8 %	8 %	8 %	5 %	5 %	5 %	3 %	3 %	0 %	16,37
8302 50	B	10 %		8 %	8 %	8 %	5 %	5 %	5 %	3 %	3 %	0 %	1 736,90
8302 60	B	10 %		8 %	8 %	8 %	5 %	5 %	5 %	3 %	3 %	0 %	0,00
8305 10	B	10 %		8 %	8 %	8 %	5 %	5 %	5 %	3 %	3 %	0 %	0,00
8305 20	B	10 %		8 %	8 %	8 %	5 %	5 %	5 %	3 %	3 %	0 %	2 964,33
8305 90	B	10 %		8 %	8 %	8 %	5 %	5 %	5 %	3 %	3 %	0 %	598,98
8306 10	B	10 %		8 %	8 %	8 %	5 %	5 %	5 %	3 %	3 %	0 %	17,45
8307 10	B	10 %		8 %	8 %	8 %	5 %	5 %	5 %	3 %	3 %	0 %	0,00
8307 90	B	10 %		8 %	8 %	8 %	5 %	5 %	5 %	3 %	3 %	0 %	10,19
8308 10	B	10 %		8 %	8 %	8 %	5 %	5 %	5 %	3 %	3 %	0 %	74,86
8308 20	B	10 %		8 %	8 %	8 %	5 %	5 %	5 %	3 %	3 %	0 %	12,46
8308 90	B	10 %		8 %	8 %	8 %	5 %	5 %	5 %	3 %	3 %	0 %	324,89

			Okres przygotowawczy	Redukcja stawek celnych w %									
Komory – towary pośrednie				20 %			50 %			70 %		100 %	Wartość w USD
Kod HS	Kategoria wspólnej taryfy zewnętrznej	Stawka cła wspólnej taryfy zewnętrznej	2008-2013	Cło 2014	Cło 2015	Cło 2016	Cło 2017	Cło 2018	Cło 2019	Cło 2020	Cło 2021	Cło 2022	Średni przywóz 2004-2006
8309 10	B	10 %		8 %	8 %	8 %	5 %	5 %	5 %	3 %	3 %	0 %	0,00
8309 90	B	10 %		8 %	8 %	8 %	5 %	5 %	5 %	3 %	3 %	0 %	157,47
8310 00	B	10 %		8 %	8 %	8 %	5 %	5 %	5 %	3 %	3 %	0 %	4 805,67
8311 10	B	10 %		8 %	8 %	8 %	5 %	5 %	5 %	3 %	3 %	0 %	4 814,95
8311 20	B	10 %		8 %	8 %	8 %	5 %	5 %	5 %	3 %	3 %	0 %	10,76
8311 30	B	10 %		8 %	8 %	8 %	5 %	5 %	5 %	3 %	3 %	0 %	32,67
8311 90	B	10 %		8 %	8 %	8 %	5 %	5 %	5 %	3 %	3 %	0 %	8,46
8418 91	B	10 %		8 %	8 %	8 %	5 %	5 %	5 %	3 %	3 %	0 %	0,00
8422 90	B	10 %		8 %	8 %	8 %	5 %	5 %	5 %	3 %	3 %	0 %	3 150,25
8442 10	B	10 %		8 %	8 %	8 %	5 %	5 %	5 %	3 %	3 %	0 %	22,67
8450 90	B	10 %		8 %	8 %	8 %	5 %	5 %	5 %	3 %	3 %	0 %	67,96
8480 10	B	10 %		8 %	8 %	8 %	5 %	5 %	5 %	3 %	3 %	0 %	3 507,84
8480 20	B	10 %		8 %	8 %	8 %	5 %	5 %	5 %	3 %	3 %	0 %	0,00
8480 30	B	10 %		8 %	8 %	8 %	5 %	5 %	5 %	3 %	3 %	0 %	0,00
8480 41	B	10 %		8 %	8 %	8 %	5 %	5 %	5 %	3 %	3 %	0 %	0,00
8480 49	B	10 %		8 %	8 %	8 %	5 %	5 %	5 %	3 %	3 %	0 %	0,00
8480 50	B	10 %		8 %	8 %	8 %	5 %	5 %	5 %	3 %	3 %	0 %	0,00
8480 60	B	10 %		8 %	8 %	8 %	5 %	5 %	5 %	3 %	3 %	0 %	224,29
8480 71	B	10 %		8 %	8 %	8 %	5 %	5 %	5 %	3 %	3 %	0 %	0,00
8480 79	B	10 %		8 %	8 %	8 %	5 %	5 %	5 %	3 %	3 %	0 %	0,00
8483 90	B	10 %		8 %	8 %	8 %	5 %	5 %	5 %	3 %	3 %	0 %	15 085,22
8484 10	B	10 %		8 %	8 %	8 %	5 %	5 %	5 %	3 %	3 %	0 %	63,00
8506 90	B	10 %		8 %	8 %	8 %	5 %	5 %	5 %	3 %	3 %	0 %	300,43
8507 90	B	10 %		8 %	8 %	8 %	5 %	5 %	5 %	3 %	3 %	0 %	9 167,00
8509 90	B	10 %		8 %	8 %	8 %	5 %	5 %	5 %	3 %	3 %	0 %	233,46
8510 90	B	10 %		8 %	8 %	8 %	5 %	5 %	5 %	3 %	3 %	0 %	0,00
8513 10	B	10 %		8 %	8 %	8 %	5 %	5 %	5 %	3 %	3 %	0 %	1 666,76
8513 90	B	10 %		8 %	8 %	8 %	5 %	5 %	5 %	3 %	3 %	0 %	19,67
8516 80	B	10 %		8 %	8 %	8 %	5 %	5 %	5 %	3 %	3 %	0 %	833,87
8516 90	B	10 %		8 %	8 %	8 %	5 %	5 %	5 %	3 %	3 %	0 %	141,58
8517 80	B	10 %		8 %	8 %	8 %	5 %	5 %	5 %	3 %	3 %	0 %	58 673,50
8522 10	B	10 %		8 %	8 %	8 %	5 %	5 %	5 %	3 %	3 %	0 %	9,06

			Okres przygotowawczy	Redukcja stawek celnych w %									
Komory – towary pośrednie				20 %			50 %			70 %		100 %	Wartość w USD
Kod HS	Kategoria wspólnej taryfy zewnętrznej	Stawka cła wspólnej taryfy zewnętrznej	2008- 2013	Cło 2014	Cło 2015	Cło 2016	Cło 2017	Cło 2018	Cło 2019	Cło 2020	Cło 2021	Cło 2022	Średni przywóz 2004-2006
8522 90	B	10 %		8 %	8 %	8 %	5 %	5 %	5 %	3 %	3 %	0 %	413,15
8527 21	B	10 %		8 %	8 %	8 %	5 %	5 %	5 %	3 %	3 %	0 %	6 225,32
8527 29	B	10 %		8 %	8 %	8 %	5 %	5 %	5 %	3 %	3 %	0 %	3 386,58
8529 90	B	10 %		8 %	8 %	8 %	5 %	5 %	5 %	3 %	3 %	0 %	81 507,23
8539 90	B	10 %		8 %	8 %	8 %	5 %	5 %	5 %	3 %	3 %	0 %	181,15
8544 11	B	10 %		8 %	8 %	8 %	5 %	5 %	5 %	3 %	3 %	0 %	201,87
8544 19	B	10 %		8 %	8 %	8 %	5 %	5 %	5 %	3 %	3 %	0 %	4 512,95
8544 20	B	10 %		8 %	8 %	8 %	5 %	5 %	5 %	3 %	3 %	0 %	30 896,80
8544 30	B	10 %		8 %	8 %	8 %	5 %	5 %	5 %	3 %	3 %	0 %	2,33
8544 41	B	10 %		8 %	8 %	8 %	5 %	5 %	5 %	3 %	3 %	0 %	4 890,11
8544 42	B	10 %		8 %	8 %	8 %	5 %	5 %	5 %	3 %	3 %	0 %	0,00
8544 49	B	10 %		8 %	8 %	8 %	5 %	5 %	5 %	3 %	3 %	0 %	1 099,39
8544 51	B	10 %		8 %	8 %	8 %	5 %	5 %	5 %	3 %	3 %	0 %	25,33
8544 59	B	10 %		8 %	8 %	8 %	5 %	5 %	5 %	3 %	3 %	0 %	84 288,37
8544 60	B	10 %		8 %	8 %	8 %	5 %	5 %	5 %	3 %	3 %	0 %	37 463,45
8544 70	B	10 %		8 %	8 %	8 %	5 %	5 %	5 %	3 %	3 %	0 %	1 342,84
8547 10	B	10 %		8 %	8 %	8 %	5 %	5 %	5 %	3 %	3 %	0 %	0,00
8547 20	B	10 %		8 %	8 %	8 %	5 %	5 %	5 %	3 %	3 %	0 %	819,85
8547 90	B	10 %		8 %	8 %	8 %	5 %	5 %	5 %	3 %	3 %	0 %	37,62
8607 11	B	10 %		8 %	8 %	8 %	5 %	5 %	5 %	3 %	3 %	0 %	0,00
8607 12	B	10 %		8 %	8 %	8 %	5 %	5 %	5 %	3 %	3 %	0 %	0,00
8607 19	B	10 %		8 %	8 %	8 %	5 %	5 %	5 %	3 %	3 %	0 %	0,00
8607 21	B	10 %		8 %	8 %	8 %	5 %	5 %	5 %	3 %	3 %	0 %	0,00
8607 29	B	10 %		8 %	8 %	8 %	5 %	5 %	5 %	3 %	3 %	0 %	0,00
8607 30	B	10 %		8 %	8 %	8 %	5 %	5 %	5 %	3 %	3 %	0 %	0,00
8607 91	B	10 %		8 %	8 %	8 %	5 %	5 %	5 %	3 %	3 %	0 %	0,00
8607 99	B	10 %		8 %	8 %	8 %	5 %	5 %	5 %	3 %	3 %	0 %	0,00
8708 10	B	10 %		8 %	8 %	8 %	5 %	5 %	5 %	3 %	3 %	0 %	6 922,09
8708 21	B	10 %		8 %	8 %	8 %	5 %	5 %	5 %	3 %	3 %	0 %	698,22
8708 30	B	10 %		8 %	8 %	8 %	5 %	5 %	5 %	3 %	3 %	0 %	0,00
8708 39	B	10 %		8 %	8 %	8 %	5 %	5 %	5 %	3 %	3 %	0 %	11 809,06
8708 60	B	10 %		8 %	8 %	8 %	5 %	5 %	5 %	3 %	3 %	0 %	29,67

			Okres przygotowawczy	Redukcja stawek celnych w %									
Komory – towary pośrednie				20 %			50 %			70 %		100 %	Wartość w USD
Kod HS	Kategoria wspólnej taryfy zewnętrznej	Stawka cła wspólnej taryfy zewnętrznej	2008-2013	Cło 2014	Cło 2015	Cło 2016	Cło 2017	Cło 2018	Cło 2019	Cło 2020	Cło 2021	Cło 2022	Średni przywóz 2004-2006
8708 70	B	10 %		8 %	8 %	8 %	5 %	5 %	5 %	3 %	3 %	0 %	1 476,67
8708 80	B	10 %		8 %	8 %	8 %	5 %	5 %	5 %	3 %	3 %	0 %	12 631,72
8708 91	B	10 %		8 %	8 %	8 %	5 %	5 %	5 %	3 %	3 %	0 %	8 054,46
8708 92	B	10 %		8 %	8 %	8 %	5 %	5 %	5 %	3 %	3 %	0 %	3 992,42
8708 93	B	10 %		8 %	8 %	8 %	5 %	5 %	5 %	3 %	3 %	0 %	7 203,15
8708 95	B	10 %		8 %	8 %	8 %	5 %	5 %	5 %	3 %	3 %	0 %	0,00
8708 99	B	10 %		8 %	8 %	8 %	5 %	5 %	5 %	3 %	3 %	0 %	247 868,19
8714 20	B	10 %		8 %	8 %	8 %	5 %	5 %	5 %	3 %	3 %	0 %	746,12
8908 00	B	10 %		8 %	8 %	8 %	5 %	5 %	5 %	3 %	3 %	0 %	0,00
9001 10	B	10 %		8 %	8 %	8 %	5 %	5 %	5 %	3 %	3 %	0 %	0,00
9001 20	B	10 %		8 %	8 %	8 %	5 %	5 %	5 %	3 %	3 %	0 %	0,00
9001 30	B	10 %		8 %	8 %	8 %	5 %	5 %	5 %	3 %	3 %	0 %	0,00
9001 40	B	10 %		8 %	8 %	8 %	5 %	5 %	5 %	3 %	3 %	0 %	0,00
9001 50	B	10 %		8 %	8 %	8 %	5 %	5 %	5 %	3 %	3 %	0 %	0,00
9001 90	B	10 %		8 %	8 %	8 %	5 %	5 %	5 %	3 %	3 %	0 %	0,00
9002 11	B	10 %		8 %	8 %	8 %	5 %	5 %	5 %	3 %	3 %	0 %	0,00
9002 19	B	10 %		8 %	8 %	8 %	5 %	5 %	5 %	3 %	3 %	0 %	56,00
9002 20	B	10 %		8 %	8 %	8 %	5 %	5 %	5 %	3 %	3 %	0 %	0,00
9002 90	B	10 %		8 %	8 %	8 %	5 %	5 %	5 %	3 %	3 %	0 %	0,00
9003 11	B	10 %		8 %	8 %	8 %	5 %	5 %	5 %	3 %	3 %	0 %	0,00
9003 19	B	10 %		8 %	8 %	8 %	5 %	5 %	5 %	3 %	3 %	0 %	0,00
9003 90	B	10 %		8 %	8 %	8 %	5 %	5 %	5 %	3 %	3 %	0 %	0,00
9006 91	B	10 %		8 %	8 %	8 %	5 %	5 %	5 %	3 %	3 %	0 %	0,00
9006 99	B	10 %		8 %	8 %	8 %	5 %	5 %	5 %	3 %	3 %	0 %	42,67
9008 20	B	10 %		8 %	8 %	8 %	5 %	5 %	5 %	3 %	3 %	0 %	230,33
9008 30	B	10 %		8 %	8 %	8 %	5 %	5 %	5 %	3 %	3 %	0 %	1 437,10
9008 40	B	10 %		8 %	8 %	8 %	5 %	5 %	5 %	3 %	3 %	0 %	0,00
9009 11	B	10 %		8 %	8 %	8 %	5 %	5 %	5 %	3 %	3 %	0 %	1 492,09
9009 21	B	10 %		8 %	8 %	8 %	5 %	5 %	5 %	3 %	3 %	0 %	8 073,45
9009 22	B	10 %		8 %	8 %	8 %	5 %	5 %	5 %	3 %	3 %	0 %	122,00
9009 91	B	10 %		8 %	8 %	8 %	5 %	5 %	5 %	3 %	3 %	0 %	1 523,93
9009 99	B	10 %		8 %	8 %	8 %	5 %	5 %	5 %	3 %	3 %	0 %	6 339,82

			Okres przygotowawczy	Redukcja stawek celnych w %									
Komory – towary pośrednie				20 %			50 %			70 %		100 %	Wartość w USD
Kod HS	Kategoria wspólnej taryfy zewnętrznej	Stawka cła wspólnej taryfy zewnętrznej	2008-2013	Cło 2014	Cło 2015	Cło 2016	Cło 2017	Cło 2018	Cło 2019	Cło 2020	Cło 2021	Cło 2022	Średni przywóz 2004-2006
9027 90	B	10 %		8 %	8 %	8 %	5 %	5 %	5 %	3 %	3 %	0 %	775,28
9108 11	B	10 %		8 %	8 %	8 %	5 %	5 %	5 %	3 %	3 %	0 %	0,00
9108 12	B	10 %		8 %	8 %	8 %	5 %	5 %	5 %	3 %	3 %	0 %	0,00
9108 19	B	10 %		8 %	8 %	8 %	5 %	5 %	5 %	3 %	3 %	0 %	0,00
9108 20	B	10 %		8 %	8 %	8 %	5 %	5 %	5 %	3 %	3 %	0 %	0,00
9108 90	B	10 %		8 %	8 %	8 %	5 %	5 %	5 %	3 %	3 %	0 %	0,00
9109 11	B	10 %		8 %	8 %	8 %	5 %	5 %	5 %	3 %	3 %	0 %	0,00
9109 19	B	10 %		8 %	8 %	8 %	5 %	5 %	5 %	3 %	3 %	0 %	0,00
9109 90	B	10 %		8 %	8 %	8 %	5 %	5 %	5 %	3 %	3 %	0 %	0,00
9110 11	B	10 %		8 %	8 %	8 %	5 %	5 %	5 %	3 %	3 %	0 %	0,00
9110 12	B	10 %		8 %	8 %	8 %	5 %	5 %	5 %	3 %	3 %	0 %	0,00
9110 19	B	10 %		8 %	8 %	8 %	5 %	5 %	5 %	3 %	3 %	0 %	0,00
9110 90	B	10 %		8 %	8 %	8 %	5 %	5 %	5 %	3 %	3 %	0 %	0,00
9111 10	B	10 %		8 %	8 %	8 %	5 %	5 %	5 %	3 %	3 %	0 %	0,00
9111 20	B	10 %		8 %	8 %	8 %	5 %	5 %	5 %	3 %	3 %	0 %	0,00
9111 80	B	10 %		8 %	8 %	8 %	5 %	5 %	5 %	3 %	3 %	0 %	0,00
9111 90	B	10 %		8 %	8 %	8 %	5 %	5 %	5 %	3 %	3 %	0 %	0,00
9112 20	B	10 %		8 %	8 %	8 %	5 %	5 %	5 %	3 %	3 %	0 %	0,00
9112 90	B	10 %		8 %	8 %	8 %	5 %	5 %	5 %	3 %	3 %	0 %	0,00
9114 10	B	10 %		8 %	8 %	8 %	5 %	5 %	5 %	3 %	3 %	0 %	0,00
9114 20	B	10 %		8 %	8 %	8 %	5 %	5 %	5 %	3 %	3 %	0 %	0,00
9114 30	B	10 %		8 %	8 %	8 %	5 %	5 %	5 %	3 %	3 %	0 %	0,00
9114 40	B	10 %		8 %	8 %	8 %	5 %	5 %	5 %	3 %	3 %	0 %	0,00
9114 90	B	10 %		8 %	8 %	8 %	5 %	5 %	5 %	3 %	3 %	0 %	7,00
9209 20	B	10 %		8 %	8 %	8 %	5 %	5 %	5 %	3 %	3 %	0 %	20,19
9209 30	B	10 %		8 %	8 %	8 %	5 %	5 %	5 %	3 %	3 %	0 %	0,00
9209 91	B	10 %		8 %	8 %	8 %	5 %	5 %	5 %	3 %	3 %	0 %	570,78
9209 92	B	10 %		8 %	8 %	8 %	5 %	5 %	5 %	3 %	3 %	0 %	505,00
9209 94	B	10 %		8 %	8 %	8 %	5 %	5 %	5 %	3 %	3 %	0 %	69,33
9209 99	B	10 %		8 %	8 %	8 %	5 %	5 %	5 %	3 %	3 %	0 %	5 525,43
9305 21	B	10 %		8 %	8 %	8 %	5 %	5 %	5 %	3 %	3 %	0 %	0,00
9305 29	B	10 %		8 %	8 %	8 %	5 %	5 %	5 %	3 %	3 %	0 %	0,00

			Okres przygotowawczy	Redukcja stawek celnych w %									
Komory – towary pośrednie				20 %			50 %			70 %		100 %	Wartość w USD
Kod HS	Kategoria wspólnej taryfy zewnętrznej	Stawka cła wspólnej taryfy zewnętrznej	2008-2013	Cło 2014	Cło 2015	Cło 2016	Cło 2017	Cło 2018	Cło 2019	Cło 2020	Cło 2021	Cło 2022	Średni przywóz 2004-2006
9306 21	B	10 %		8 %	8 %	8 %	5 %	5 %	5 %	3 %	3 %	0 %	0,00
9306 29	B	10 %		8 %	8 %	8 %	5 %	5 %	5 %	3 %	3 %	0 %	0,00
9401 20	B	10 %		8 %	8 %	8 %	5 %	5 %	5 %	3 %	3 %	0 %	63,41
9401 90	B	10 %		8 %	8 %	8 %	5 %	5 %	5 %	3 %	3 %	0 %	56,44
9405 50	B	10 %		8 %	8 %	8 %	5 %	5 %	5 %	3 %	3 %	0 %	1 152,99
9405 91	B	10 %		8 %	8 %	8 %	5 %	5 %	5 %	3 %	3 %	0 %	0,00
9405 92	B	10 %		8 %	8 %	8 %	5 %	5 %	5 %	3 %	3 %	0 %	0,00
9405 99	B	10 %		8 %	8 %	8 %	5 %	5 %	5 %	3 %	3 %	0 %	0,00
9603 10	B	10 %		8 %	8 %	8 %	5 %	5 %	5 %	3 %	3 %	0 %	1 149,38
9603 40	B	10 %		8 %	8 %	8 %	5 %	5 %	5 %	3 %	3 %	0 %	1 324,40
9603 50	B	10 %		8 %	8 %	8 %	5 %	5 %	5 %	3 %	3 %	0 %	8,00
9603 90	B	10 %		8 %	8 %	8 %	5 %	5 %	5 %	3 %	3 %	0 %	981,26
9604 00	B	10 %		8 %	8 %	8 %	5 %	5 %	5 %	3 %	3 %	0 %	179,67
9606 10	B	10 %		8 %	8 %	8 %	5 %	5 %	5 %	3 %	3 %	0 %	0,00
9606 21	B	10 %		8 %	8 %	8 %	5 %	5 %	5 %	3 %	3 %	0 %	423,74
9606 22	B	10 %		8 %	8 %	8 %	5 %	5 %	5 %	3 %	3 %	0 %	0,00
9606 29	B	10 %		8 %	8 %	8 %	5 %	5 %	5 %	3 %	3 %	0 %	0,00
9606 30	B	10 %		8 %	8 %	8 %	5 %	5 %	5 %	3 %	3 %	0 %	0,00
9607 11	B	10 %		8 %	8 %	8 %	5 %	5 %	5 %	3 %	3 %	0 %	0,00
9607 19	B	10 %		8 %	8 %	8 %	5 %	5 %	5 %	3 %	3 %	0 %	0,00
9607 20	B	10 %		8 %	8 %	8 %	5 %	5 %	5 %	3 %	3 %	0 %	0,00
9608 60	B	10 %		8 %	8 %	8 %	5 %	5 %	5 %	3 %	3 %	0 %	0,00
9608 91	B	10 %		8 %	8 %	8 %	5 %	5 %	5 %	3 %	3 %	0 %	0,00
9608 99	B	10 %		8 %	8 %	8 %	5 %	5 %	5 %	3 %	3 %	0 %	2 034,55
9611 00	B	10 %		8 %	8 %	8 %	5 %	5 %	5 %	3 %	3 %	0 %	383,43
9612 10	B	10 %		8 %	8 %	8 %	5 %	5 %	5 %	3 %	3 %	0 %	220,54
9612 20	B	10 %		8 %	8 %	8 %	5 %	5 %	5 %	3 %	3 %	0 %	227,67
9613 90	B	10 %		8 %	8 %	8 %	5 %	5 %	5 %	3 %	3 %	0 %	0,00
													7 956 140,53
Całkowity przywóz z UE													31 783 748,37
Całkowity przywóz towarów pośrednich													7 956 442,37
Udział towarów pośrednich w całkowitym przywozie													25,03 %

Plan liberalizacji

Komory – towary końcowe			Okres przygotowawczy	Redukcja stawek celnych w %									Wartość w USD
Kod HS	Kategoria wspólnej taryfy zewnętrznej	Stawka cła wspólnej taryfy zewnętrznej	2008-2013	20 %		40 %		60 %		80 %		100 %	Średni przywóz 2004-2006
				Cło 2014	Cło 2015	Cło 2016	Cło 2017	Cło 2018	Cło 2019	Cło 2020	Cło 2021	Cło 2022	
0301 10	C	25 %		20 %	20 %	15 %	15 %	10 %	10 %	5 %	5 %	0 %	0,00
0304 20	C	25 %		20 %	20 %	15 %	15 %	10 %	10 %	5 %	5 %	0 %	4,78
0304 90	C	25 %		20 %	20 %	15 %	15 %	10 %	10 %	5 %	5 %	0 %	1 366,43
0306 29	C	25 %		20 %	20 %	15 %	15 %	10 %	10 %	5 %	5 %	0 %	0,00
0307 60	C	25 %		20 %	20 %	15 %	15 %	10 %	10 %	5 %	5 %	0 %	0,00
0403 90	C	25 %		20 %	20 %	15 %	15 %	10 %	10 %	5 %	5 %	0 %	1 385,28
0405 10	C	25 %		20 %	20 %	15 %	15 %	10 %	10 %	5 %	5 %	0 %	3 960,83
0405 20	C	25 %		20 %	20 %	15 %	15 %	10 %	10 %	5 %	5 %	0 %	0,00
0405 90	C	25 %		20 %	20 %	15 %	15 %	10 %	10 %	5 %	5 %	0 %	0,00
0406 10	C	25 %		20 %	20 %	15 %	15 %	10 %	10 %	5 %	5 %	0 %	986,27
0406 20	C	25 %		20 %	20 %	15 %	15 %	10 %	10 %	5 %	5 %	0 %	0,00
0406 30	C	25 %		20 %	20 %	15 %	15 %	10 %	10 %	5 %	5 %	0 %	0,00
0406 40	C	25 %		20 %	20 %	15 %	15 %	10 %	10 %	5 %	5 %	0 %	0,00
0406 90	C	25 %		20 %	20 %	15 %	15 %	10 %	10 %	5 %	5 %	0 %	6 751,14
0603 11	C	25 %		20 %	20 %	15 %	15 %	10 %	10 %	5 %	5 %	0 %	0,00
0603 12	C	25 %		20 %	20 %	15 %	15 %	10 %	10 %	5 %	5 %	0 %	0,00
0603 13	C	25 %		20 %	20 %	15 %	15 %	10 %	10 %	5 %	5 %	0 %	0,00
0603 14	C	25 %		20 %	20 %	15 %	15 %	10 %	10 %	5 %	5 %	0 %	0,00
0603 19	C	25 %		20 %	20 %	15 %	15 %	10 %	10 %	5 %	5 %	0 %	0,00
0603 90	C	25 %		20 %	20 %	15 %	15 %	10 %	10 %	5 %	5 %	0 %	12,37
0703 20	C	25 %		20 %	20 %	15 %	15 %	10 %	10 %	5 %	5 %	0 %	8,00
0901 90	C	25 %		20 %	20 %	15 %	15 %	10 %	10 %	5 %	5 %	0 %	0,00
1006 30	C	25 %		20 %	20 %	15 %	15 %	10 %	10 %	5 %	5 %	0 %	7 906,05
1517 90	C	25 %		20 %	20 %	15 %	15 %	10 %	10 %	5 %	5 %	0 %	106,99
1601 00	C	25 %		20 %	20 %	15 %	15 %	10 %	10 %	5 %	5 %	0 %	2 663,31
1602 10	C	25 %		20 %	20 %	15 %	15 %	10 %	10 %	5 %	5 %	0 %	765,43
1602 20	C	25 %		20 %	20 %	15 %	15 %	10 %	10 %	5 %	5 %	0 %	0,00
1602 31	C	25 %		20 %	20 %	15 %	15 %	10 %	10 %	5 %	5 %	0 %	0,00
1602 32	C	25 %		20 %	20 %	15 %	15 %	10 %	10 %	5 %	5 %	0 %	1 546,02
1602 39	C	25 %		20 %	20 %	15 %	15 %	10 %	10 %	5 %	5 %	0 %	9 156,92

			Okres przygotowawczy	Redukcja stawek celnych w %									
Komory – towary końcowe				20 %		40 %		60 %		80 %		100 %	Wartość w USD
Kod HS	Kategoria wspólnej taryfy zewnętrznej	Stawka cła wspólnej taryfy zewnętrznej	2008-2013	Cło 2014	Cło 2015	Cło 2016	Cło 2017	Cło 2018	Cło 2019	Cło 2020	Cło 2021	Cło 2022	Średni przywóz 2004-2006
1602 41	C	25 %		20 %	20 %	15 %	15 %	10 %	10 %	5 %	5 %	0 %	0,00
1602 42	C	25 %		20 %	20 %	15 %	15 %	10 %	10 %	5 %	5 %	0 %	0,00
1602 49	C	25 %		20 %	20 %	15 %	15 %	10 %	10 %	5 %	5 %	0 %	705,41
1602 50	C	25 %		20 %	20 %	15 %	15 %	10 %	10 %	5 %	5 %	0 %	340,20
1602 90	C	25 %		20 %	20 %	15 %	15 %	10 %	10 %	5 %	5 %	0 %	7 828,42
1604 11	C	25 %		20 %	20 %	15 %	15 %	10 %	10 %	5 %	5 %	0 %	82,24
1604 12	C	25 %		20 %	20 %	15 %	15 %	10 %	10 %	5 %	5 %	0 %	0,00
1604 13	C	25 %		20 %	20 %	15 %	15 %	10 %	10 %	5 %	5 %	0 %	82,43
1604 15	C	25 %		20 %	20 %	15 %	15 %	10 %	10 %	5 %	5 %	0 %	119 868,58
1604 16	C	25 %		20 %	20 %	15 %	15 %	10 %	10 %	5 %	5 %	0 %	0,00
1604 30	C	25 %		20 %	20 %	15 %	15 %	10 %	10 %	5 %	5 %	0 %	0,00
1605 10	C	25 %		20 %	20 %	15 %	15 %	10 %	10 %	5 %	5 %	0 %	0,00
1605 30	C	25 %		20 %	20 %	15 %	15 %	10 %	10 %	5 %	5 %	0 %	0,00
1605 40	C	25 %		20 %	20 %	15 %	15 %	10 %	10 %	5 %	5 %	0 %	99,00
1704 10	C	25 %		20 %	20 %	15 %	15 %	10 %	10 %	5 %	5 %	0 %	84,01
1704 90	C	25 %		20 %	20 %	15 %	15 %	10 %	10 %	5 %	5 %	0 %	3 606,48
1806 31	C	25 %		20 %	20 %	15 %	15 %	10 %	10 %	5 %	5 %	0 %	5 772,31
1806 32	C	25 %		20 %	20 %	15 %	15 %	10 %	10 %	5 %	5 %	0 %	1 331,08
1806 90	C	25 %		20 %	20 %	15 %	15 %	10 %	10 %	5 %	5 %	0 %	9 332,30
1901 10	C	25 %		20 %	20 %	15 %	15 %	10 %	10 %	5 %	5 %	0 %	264 662,35
1901 20	C	25 %		20 %	20 %	15 %	15 %	10 %	10 %	5 %	5 %	0 %	0,00
1902 11	C	25 %		20 %	20 %	15 %	15 %	10 %	10 %	5 %	5 %	0 %	5 065,58
1902 19	C	25 %		20 %	20 %	15 %	15 %	10 %	10 %	5 %	5 %	0 %	63 897,23
1902 20	C	25 %		20 %	20 %	15 %	15 %	10 %	10 %	5 %	5 %	0 %	360,09
1902 30	C	25 %		20 %	20 %	15 %	15 %	10 %	10 %	5 %	5 %	0 %	14 899,73
1902 40	C	25 %		20 %	20 %	15 %	15 %	10 %	10 %	5 %	5 %	0 %	129,82
1904 10	C	25 %		20 %	20 %	15 %	15 %	10 %	10 %	5 %	5 %	0 %	1 662,25
1904 20	C	25 %		20 %	20 %	15 %	15 %	10 %	10 %	5 %	5 %	0 %	0,00
1904 30	C	25 %		20 %	20 %	15 %	15 %	10 %	10 %	5 %	5 %	0 %	0,00
1904 90	C	25 %		20 %	20 %	15 %	15 %	10 %	10 %	5 %	5 %	0 %	726,66
1905 10	C	25 %		20 %	20 %	15 %	15 %	10 %	10 %	5 %	5 %	0 %	0,00
1905 20	C	25 %		20 %	20 %	15 %	15 %	10 %	10 %	5 %	5 %	0 %	703,67

			Okres przygotowawczy	Redukcja stawek celnych w %									
Komory – towary końcowe				20 %		40 %		60 %		80 %		100 %	Wartość w USD
Kod HS	Kategoria wspólnej taryfy zewnętrznej	Stawka cła wspólnej taryfy zewnętrznej	2008- 2013	Cło 2014	Cło 2015	Cło 2016	Cło 2017	Cło 2018	Cło 2019	Cło 2020	Cło 2021	Cło 2022	Średni przywóz 2004-2006
1905 31	C	25 %		20 %	20 %	15 %	15 %	10 %	10 %	5 %	5 %	0 %	12 869,48
1905 32	C	25 %		20 %	20 %	15 %	15 %	10 %	10 %	5 %	5 %	0 %	3 302,67
1905 40	C	25 %		20 %	20 %	15 %	15 %	10 %	10 %	5 %	5 %	0 %	28,00
1905 90	C	25 %		20 %	20 %	15 %	15 %	10 %	10 %	5 %	5 %	0 %	24 968,87
2001 10	C	25 %		20 %	20 %	15 %	15 %	10 %	10 %	5 %	5 %	0 %	0,00
2001 90	C	25 %		20 %	20 %	15 %	15 %	10 %	10 %	5 %	5 %	0 %	1 343,00
2003 10	C	25 %		20 %	20 %	15 %	15 %	10 %	10 %	5 %	5 %	0 %	117,81
2003 20	C	25 %		20 %	20 %	15 %	15 %	10 %	10 %	5 %	5 %	0 %	0,00
2003 90	C	25 %		20 %	20 %	15 %	15 %	10 %	10 %	5 %	5 %	0 %	0,00
2004 10	C	25 %		20 %	20 %	15 %	15 %	10 %	10 %	5 %	5 %	0 %	3 793,34
2004 90	C	25 %		20 %	20 %	15 %	15 %	10 %	10 %	5 %	5 %	0 %	0,00
2005 10	C	25 %		20 %	20 %	15 %	15 %	10 %	10 %	5 %	5 %	0 %	4 727,20
2005 20	C	25 %		20 %	20 %	15 %	15 %	10 %	10 %	5 %	5 %	0 %	1 331,32
2005 40	C	25 %		20 %	20 %	15 %	15 %	10 %	10 %	5 %	5 %	0 %	533,68
2005 51	C	25 %		20 %	20 %	15 %	15 %	10 %	10 %	5 %	5 %	0 %	38,65
2005 59	C	25 %		20 %	20 %	15 %	15 %	10 %	10 %	5 %	5 %	0 %	2 109,36
2005 60	C	25 %		20 %	20 %	15 %	15 %	10 %	10 %	5 %	5 %	0 %	0,00
2005 70	C	25 %		20 %	20 %	15 %	15 %	10 %	10 %	5 %	5 %	0 %	35,80
2005 80	C	25 %		20 %	20 %	15 %	15 %	10 %	10 %	5 %	5 %	0 %	2 322,16
2005 90		25 %		20 %	20 %	15 %	15 %	10 %	10 %	5 %	5 %	0 %	32 343,99
2005 91	C	25 %		20 %	20 %	15 %	15 %	10 %	10 %	5 %	5 %	0 %	0,00
2005 99	C	25 %		20 %	20 %	15 %	15 %	10 %	10 %	5 %	5 %	0 %	0,00
2006 00	C	25 %		20 %	20 %	15 %	15 %	10 %	10 %	5 %	5 %	0 %	0,00
2007 10	C	25 %		20 %	20 %	15 %	15 %	10 %	10 %	5 %	5 %	0 %	455,02
2007 91	C	25 %		20 %	20 %	15 %	15 %	10 %	10 %	5 %	5 %	0 %	0,00
2007 99	C	25 %		20 %	20 %	15 %	15 %	10 %	10 %	5 %	5 %	0 %	2 111,93
2008 11	C	25 %		20 %	20 %	15 %	15 %	10 %	10 %	5 %	5 %	0 %	144,13
2008 19	C	25 %		20 %	20 %	15 %	15 %	10 %	10 %	5 %	5 %	0 %	474,68
2008 20	C	25 %		20 %	20 %	15 %	15 %	10 %	10 %	5 %	5 %	0 %	0,00
2008 30	C	25 %		20 %	20 %	15 %	15 %	10 %	10 %	5 %	5 %	0 %	0,00
2008 40	C	25 %		20 %	20 %	15 %	15 %	10 %	10 %	5 %	5 %	0 %	0,00
2008 50	C	25 %		20 %	20 %	15 %	15 %	10 %	10 %	5 %	5 %	0 %	0,00

			Okres przygotowawczy	Redukcja stawek celnych w %									
Komory – towary końcowe				20 %		40 %		60 %		80 %		100 %	Wartość w USD
Kod HS	Kategoria wspólnej taryfy zewnętrznej	Stawka cła wspólnej taryfy zewnętrznej	2008-2013	Cło 2014	Cło 2015	Cło 2016	Cło 2017	Cło 2018	Cło 2019	Cło 2020	Cło 2021	Cło 2022	Średni przywóz 2004-2006
2008 60	C	25 %		20 %	20 %	15 %	15 %	10 %	10 %	5 %	5 %	0 %	0,00
2008 70	C	25 %		20 %	20 %	15 %	15 %	10 %	10 %	5 %	5 %	0 %	0,00
2008 80	C	25 %		20 %	20 %	15 %	15 %	10 %	10 %	5 %	5 %	0 %	0,00
2008 91	C	25 %		20 %	20 %	15 %	15 %	10 %	10 %	5 %	5 %	0 %	0,00
2008 92	C	25 %		20 %	20 %	15 %	15 %	10 %	10 %	5 %	5 %	0 %	15,33
2008 99	C	25 %		20 %	20 %	15 %	15 %	10 %	10 %	5 %	5 %	0 %	951,30
200911	C	25 %		20 %	20 %	15 %	15 %	10 %	10 %	5 %	5 %	0 %	18,70
2009 12	C	25 %		20 %	20 %	15 %	15 %	10 %	10 %	5 %	5 %	0 %	0,00
2009 19	C	25 %		20 %	20 %	15 %	15 %	10 %	10 %	5 %	5 %	0 %	5 578,02
2009 21	C	25 %		20 %	20 %	15 %	15 %	10 %	10 %	5 %	5 %	0 %	0,00
2009 29	C	25 %		20 %	20 %	15 %	15 %	10 %	10 %	5 %	5 %	0 %	0,00
2009 31	C	25 %		20 %	20 %	15 %	15 %	10 %	10 %	5 %	5 %	0 %	0,00
2009 39	C	25 %		20 %	20 %	15 %	15 %	10 %	10 %	5 %	5 %	0 %	16,86
2009 41	C	25 %		20 %	20 %	15 %	15 %	10 %	10 %	5 %	5 %	0 %	0,00
2009 49	C	25 %		20 %	20 %	15 %	15 %	10 %	10 %	5 %	5 %	0 %	0,00
2009 50	C	25 %		20 %	20 %	15 %	15 %	10 %	10 %	5 %	5 %	0 %	0,00
2009 61	C	25 %		20 %	20 %	15 %	15 %	10 %	10 %	5 %	5 %	0 %	0,00
2009 69	C	25 %		20 %	20 %	15 %	15 %	10 %	10 %	5 %	5 %	0 %	120,18
2009 71	C	25 %		20 %	20 %	15 %	15 %	10 %	10 %	5 %	5 %	0 %	103,87
2009 79	C	25 %		20 %	20 %	15 %	15 %	10 %	10 %	5 %	5 %	0 %	0,00
2009 80	C	25 %		20 %	20 %	15 %	15 %	10 %	10 %	5 %	5 %	0 %	13 265,51
2009 90	C	25 %		20 %	20 %	15 %	15 %	10 %	10 %	5 %	5 %	0 %	6 997,73
2101 11	C	25 %		20 %	20 %	15 %	15 %	10 %	10 %	5 %	5 %	0 %	410,21
2101 12	C	25 %		20 %	20 %	15 %	15 %	10 %	10 %	5 %	5 %	0 %	0,00
2101 20	C	25 %		20 %	20 %	15 %	15 %	10 %	10 %	5 %	5 %	0 %	0,00
2101 30	C	25 %		20 %	20 %	15 %	15 %	10 %	10 %	5 %	5 %	0 %	2 426,33
2103 10	C	25 %		20 %	20 %	15 %	15 %	10 %	10 %	5 %	5 %	0 %	0,00
2103 20	C	25 %		20 %	20 %	15 %	15 %	10 %	10 %	5 %	5 %	0 %	2 224,33
2103 30	C	25 %		20 %	20 %	15 %	15 %	10 %	10 %	5 %	5 %	0 %	4 335,47
2103 90	C	25 %		20 %	20 %	15 %	15 %	10 %	10 %	5 %	5 %	0 %	10 559,90
2104 10	C	25 %		20 %	20 %	15 %	15 %	10 %	10 %	5 %	5 %	0 %	627,95
2104 20	C	25 %		20 %	20 %	15 %	15 %	10 %	10 %	5 %	5 %	0 %	6 585,91

			Okres przygotowawczy	Redukcja stawek celnych w %									
Komory – towary końcowe				20 %		40 %		60 %		80 %		100 %	Wartość w USD
Kod HS	Kategoria wspólnej taryfy zewnętrznej	Stawka cła wspólnej taryfy zewnętrznej	2008-2013	Cło 2014	Cło 2015	Cło 2016	Cło 2017	Cło 2018	Cło 2019	Cło 2020	Cło 2021	Cło 2022	Średni przywóz 2004-2006
2105 00	C	25 %		20 %	20 %	15 %	15 %	10 %	10 %	5 %	5 %	0 %	2 461,54
2106 10	C	25 %		20 %	20 %	15 %	15 %	10 %	10 %	5 %	5 %	0 %	1 474,20
2106 90	C	25 %		20 %	20 %	15 %	15 %	10 %	10 %	5 %	5 %	0 %	162 629,48
2201 10	C	25 %		20 %	20 %	15 %	15 %	10 %	10 %	5 %	5 %	0 %	81 251,55
2201 90	C	25 %		20 %	20 %	15 %	15 %	10 %	10 %	5 %	5 %	0 %	296,33
2202 10	C	25 %		20 %	20 %	15 %	15 %	10 %	10 %	5 %	5 %	0 %	31 594,24
2202 90	C	25 %		20 %	20 %	15 %	15 %	10 %	10 %	5 %	5 %	0 %	46 536,62
2203 00	C	25 %		20 %	20 %	15 %	15 %	10 %	10 %	5 %	5 %	0 %	120 930,41
2204 10	C	25 %		20 %	20 %	15 %	15 %	10 %	10 %	5 %	5 %	0 %	5 881,44
2204 21	C	25 %		20 %	20 %	15 %	15 %	10 %	10 %	5 %	5 %	0 %	48 693,37
2204 29	C	25 %		20 %	20 %	15 %	15 %	10 %	10 %	5 %	5 %	0 %	23 414,75
2204 30	C	25 %		20 %	20 %	15 %	15 %	10 %	10 %	5 %	5 %	0 %	0,00
2205 10	C	25 %		20 %	20 %	15 %	15 %	10 %	10 %	5 %	5 %	0 %	9 233,75
2205 90	C	25 %		20 %	20 %	15 %	15 %	10 %	10 %	5 %	5 %	0 %	159,67
2206 00	C	25 %		20 %	20 %	15 %	15 %	10 %	10 %	5 %	5 %	0 %	18,67
2208 20	C	25 %		20 %	20 %	15 %	15 %	10 %	10 %	5 %	5 %	0 %	2 309,81
2208 60	C	25 %		20 %	20 %	15 %	15 %	10 %	10 %	5 %	5 %	0 %	19 068,59
2208 70	C	25 %		20 %	20 %	15 %	15 %	10 %	10 %	5 %	5 %	0 %	24 275,16
2209 00	C	25 %		20 %	20 %	15 %	15 %	10 %	10 %	5 %	5 %	0 %	1 353,99
2309 10	C	25 %		20 %	20 %	15 %	15 %	10 %	10 %	5 %	5 %	0 %	1 480,33
2402 10	C	25 %		20 %	20 %	15 %	15 %	10 %	10 %	5 %	5 %	0 %	0,00
2402 90	C	25 %		20 %	20 %	15 %	15 %	10 %	10 %	5 %	5 %	0 %	0,00
2403 10	C	25 %		20 %	20 %	15 %	15 %	10 %	10 %	5 %	5 %	0 %	0,00
2403 91	C	25 %		20 %	20 %	15 %	15 %	10 %	10 %	5 %	5 %	0 %	0,00
2403 99	C	25 %		20 %	20 %	15 %	15 %	10 %	10 %	5 %	5 %	0 %	17,46
3004 31	C	25 %		20 %	20 %	15 %	15 %	10 %	10 %	5 %	5 %	0 %	0,00
3004 32	C	25 %		20 %	20 %	15 %	15 %	10 %	10 %	5 %	5 %	0 %	0,00
3004 39	C	25 %		20 %	20 %	15 %	15 %	10 %	10 %	5 %	5 %	0 %	0,00
3004 40	C	25 %		20 %	20 %	15 %	15 %	10 %	10 %	5 %	5 %	0 %	1 876,00
3004 90	C	25 %		20 %	20 %	15 %	15 %	10 %	10 %	5 %	5 %	0 %	792 759,06
3006 60	C	25 %		20 %	20 %	15 %	15 %	10 %	10 %	5 %	5 %	0 %	718,67
3006 91	C	25 %		20 %	20 %	15 %	15 %	10 %	10 %	5 %	5 %	0 %	0,00

			Okres przygotowawczy	Redukcja stawek celnych w %									
Komory – towary końcowe				20 %		40 %		60 %		80 %		100 %	Wartość w USD
Kod HS	Kategoria wspólnej taryfy zewnętrznej	Stawka cła wspólnej taryfy zewnętrznej	2008-2013	Cło 2014	Cło 2015	Cło 2016	Cło 2017	Cło 2018	Cło 2019	Cło 2020	Cło 2021	Cło 2022	Średni przywóz 2004-2006
3213 10	C	25 %		20 %	20 %	15 %	15 %	10 %	10 %	5 %	5 %	0 %	365,00
3213 90	C	25 %		20 %	20 %	15 %	15 %	10 %	10 %	5 %	5 %	0 %	891,94
3303 00	C	25 %		20 %	20 %	15 %	15 %	10 %	10 %	5 %	5 %	0 %	6 095,46
3304 10	C	25 %		20 %	20 %	15 %	15 %	10 %	10 %	5 %	5 %	0 %	0,00
3304 20	C	25 %		20 %	20 %	15 %	15 %	10 %	10 %	5 %	5 %	0 %	0,00
3304 30	C	25 %		20 %	20 %	15 %	15 %	10 %	10 %	5 %	5 %	0 %	0,00
3304 91	C	25 %		20 %	20 %	15 %	15 %	10 %	10 %	5 %	5 %	0 %	282,25
3304 99	C	25 %		20 %	20 %	15 %	15 %	10 %	10 %	5 %	5 %	0 %	3 711,66
3305 10	C	25 %		20 %	20 %	15 %	15 %	10 %	10 %	5 %	5 %	0 %	2 504,82
3305 20	C	25 %		20 %	20 %	15 %	15 %	10 %	10 %	5 %	5 %	0 %	688,39
3305 30	C	25 %		20 %	20 %	15 %	15 %	10 %	10 %	5 %	5 %	0 %	16,75
3305 90	C	25 %		20 %	20 %	15 %	15 %	10 %	10 %	5 %	5 %	0 %	4 115,82
3306 10	C	25 %		20 %	20 %	15 %	15 %	10 %	10 %	5 %	5 %	0 %	1 910,19
3306 20	C	25 %		20 %	20 %	15 %	15 %	10 %	10 %	5 %	5 %	0 %	0,00
3306 90	C	25 %		20 %	20 %	15 %	15 %	10 %	10 %	5 %	5 %	0 %	0,00
3307 10	C	25 %		20 %	20 %	15 %	15 %	10 %	10 %	5 %	5 %	0 %	646,60
3307 20	C	25 %		20 %	20 %	15 %	15 %	10 %	10 %	5 %	5 %	0 %	7 605,35
3307 30	C	25 %		20 %	20 %	15 %	15 %	10 %	10 %	5 %	5 %	0 %	981,94
3307 41	C	25 %		20 %	20 %	15 %	15 %	10 %	10 %	5 %	5 %	0 %	0,00
3307 49	C	25 %		20 %	20 %	15 %	15 %	10 %	10 %	5 %	5 %	0 %	1 833,53
3307 90	C	25 %		20 %	20 %	15 %	15 %	10 %	10 %	5 %	5 %	0 %	406,09
3401 11	C	25 %		20 %	20 %	15 %	15 %	10 %	10 %	5 %	5 %	0 %	4 194,13
3401 19	C	25 %		20 %	20 %	15 %	15 %	10 %	10 %	5 %	5 %	0 %	2 361,12
3401 20	C	25 %		20 %	20 %	15 %	15 %	10 %	10 %	5 %	5 %	0 %	686,06
3401 30	C	25 %		20 %	20 %	15 %	15 %	10 %	10 %	5 %	5 %	0 %	0,00
3402 20	C	25 %		20 %	20 %	15 %	15 %	10 %	10 %	5 %	5 %	0 %	21 416,63
3402 90	C	25 %		20 %	20 %	15 %	15 %	10 %	10 %	5 %	5 %	0 %	5 946,35
3403 11	C	25 %		20 %	20 %	15 %	15 %	10 %	10 %	5 %	5 %	0 %	0,00
3403 19	C	25 %		20 %	20 %	15 %	15 %	10 %	10 %	5 %	5 %	0 %	0,00
3403 91	C	25 %		20 %	20 %	15 %	15 %	10 %	10 %	5 %	5 %	0 %	0,00
3403 99	C	25 %		20 %	20 %	15 %	15 %	10 %	10 %	5 %	5 %	0 %	8,31
3405 10	C	25 %		20 %	20 %	15 %	15 %	10 %	10 %	5 %	5 %	0 %	199,33

			Okres przygotowawczy	Redukcja stawek celnych w %									
Komory – towary końcowe				20 %		40 %		60 %		80 %		100 %	Wartość w USD
Kod HS	Kategoria wspólnej taryfy zewnętrznej	Stawka cła wspólnej taryfy zewnętrznej	2008-2013	Cło 2014	Cło 2015	Cło 2016	Cło 2017	Cło 2018	Cło 2019	Cło 2020	Cło 2021	Cło 2022	Średni przywóz 2004-2006
3405 20	C	25 %		20 %	20 %	15 %	15 %	10 %	10 %	5 %	5 %	0 %	630,06
3405 30	C	25 %		20 %	20 %	15 %	15 %	10 %	10 %	5 %	5 %	0 %	36,74
3405 40	C	25 %		20 %	20 %	15 %	15 %	10 %	10 %	5 %	5 %	0 %	166,07
3405 90	C	25 %		20 %	20 %	15 %	15 %	10 %	10 %	5 %	5 %	0 %	69,47
3406 00	C	25 %		20 %	20 %	15 %	15 %	10 %	10 %	5 %	5 %	0 %	372,97
3605 00	C	25 %		20 %	20 %	15 %	15 %	10 %	10 %	5 %	5 %	0 %	0,00
3606 10	C	25 %		20 %	20 %	15 %	15 %	10 %	10 %	5 %	5 %	0 %	1 603,45
3701 20	C	25 %		20 %	20 %	15 %	15 %	10 %	10 %	5 %	5 %	0 %	0,00
3701 30	C	25 %		20 %	20 %	15 %	15 %	10 %	10 %	5 %	5 %	0 %	0,00
3701 91	C	25 %		20 %	20 %	15 %	15 %	10 %	10 %	5 %	5 %	0 %	0,00
3701 99	C	25 %		20 %	20 %	15 %	15 %	10 %	10 %	5 %	5 %	0 %	0,00
3702 31	C	25 %		20 %	20 %	15 %	15 %	10 %	10 %	5 %	5 %	0 %	0,00
3702 32	C	25 %		20 %	20 %	15 %	15 %	10 %	10 %	5 %	5 %	0 %	0,00
3702 39	C	25 %		20 %	20 %	15 %	15 %	10 %	10 %	5 %	5 %	0 %	0,00
3702 41	C	25 %		20 %	20 %	15 %	15 %	10 %	10 %	5 %	5 %	0 %	0,00
3702 42	C	25 %		20 %	20 %	15 %	15 %	10 %	10 %	5 %	5 %	0 %	0,00
3702 51	C	25 %		20 %	20 %	15 %	15 %	10 %	10 %	5 %	5 %	0 %	0,00
3702 52	C	25 %		20 %	20 %	15 %	15 %	10 %	10 %	5 %	5 %	0 %	0,00
3702 53	C	25 %		20 %	20 %	15 %	15 %	10 %	10 %	5 %	5 %	0 %	0,00
3702 54	C	25 %		20 %	20 %	15 %	15 %	10 %	10 %	5 %	5 %	0 %	0,00
3702 55	C	25 %		20 %	20 %	15 %	15 %	10 %	10 %	5 %	5 %	0 %	0,00
3702 56	C	25 %		20 %	20 %	15 %	15 %	10 %	10 %	5 %	5 %	0 %	0,00
3702 91	C	25 %		20 %	20 %	15 %	15 %	10 %	10 %	5 %	5 %	0 %	0,00
370293	C	25 %		20 %	20 %	15 %	15 %	10 %	10 %	5 %	5 %	0 %	0,00
3702 94	C	25 %		20 %	20 %	15 %	15 %	10 %	10 %	5 %	5 %	0 %	0,00
3702 95	C	25 %		20 %	20 %	15 %	15 %	10 %	10 %	5 %	5 %	0 %	0,00
3703 10	C	25 %		20 %	20 %	15 %	15 %	10 %	10 %	5 %	5 %	0 %	21,33
3703 20	C	25 %		20 %	20 %	15 %	15 %	10 %	10 %	5 %	5 %	0 %	0,00
3703 90	C	25 %		20 %	20 %	15 %	15 %	10 %	10 %	5 %	5 %	0 %	0,00
3705 90	C	25 %		20 %	20 %	15 %	15 %	10 %	10 %	5 %	5 %	0 %	0,00
3706 10	C	25 %		20 %	20 %	15 %	15 %	10 %	10 %	5 %	5 %	0 %	0,00
3706 90	C	25 %		20 %	20 %	15 %	15 %	10 %	10 %	5 %	5 %	0 %	0,00

			Okres przygotowawczy	Redukcja stawek celnych w %									
Komory – towary końcowe				20 %		40 %		60 %		80 %		100 %	Wartość w USD
Kod HS	Kategoria wspólnej taryfy zewnętrznej	Stawka cła wspólnej taryfy zewnętrznej	2008-2013	Cło 2014	Cło 2015	Cło 2016	Cło 2017	Cło 2018	Cło 2019	Cło 2020	Cło 2021	Cło 2022	Średni przywóz 2004-2006
3808 10	C	25 %		20 %	20 %	15 %	15 %	10 %	10 %	5 %	5 %	0 %	1 076,15
3808 93	C	25 %		20 %	20 %	15 %	15 %	10 %	10 %	5 %	5 %	0 %	0,00
3917 40	C	25 %		20 %	20 %	15 %	15 %	10 %	10 %	5 %	5 %	0 %	6 027,20
3918 10	C	25 %		20 %	20 %	15 %	15 %	10 %	10 %	5 %	5 %	0 %	133,72
3918 90	C	25 %		20 %	20 %	15 %	15 %	10 %	10 %	5 %	5 %	0 %	474,36
3922 10	C	25 %		20 %	20 %	15 %	15 %	10 %	10 %	5 %	5 %	0 %	637,67
3922 20	C	25 %		20 %	20 %	15 %	15 %	10 %	10 %	5 %	5 %	0 %	76,40
3924 10	C	25 %		20 %	20 %	15 %	15 %	10 %	10 %	5 %	5 %	0 %	2 099,35
3924 90	C	25 %		20 %	20 %	15 %	15 %	10 %	10 %	5 %	5 %	0 %	6 405,51
3925 20	C	25 %		20 %	20 %	15 %	15 %	10 %	10 %	5 %	5 %	0 %	12,11
3925 30	C	25 %		20 %	20 %	15 %	15 %	10 %	10 %	5 %	5 %	0 %	20,00
3925 90	C	25 %		20 %	20 %	15 %	15 %	10 %	10 %	5 %	5 %	0 %	3 410,04
3926 20	C	25 %		20 %	20 %	15 %	15 %	10 %	10 %	5 %	5 %	0 %	205,26
3926 30	C	25 %		20 %	20 %	15 %	15 %	10 %	10 %	5 %	5 %	0 %	0,00
3926 40	C	25 %		20 %	20 %	15 %	15 %	10 %	10 %	5 %	5 %	0 %	8,33
3926 90	C	25 %		20 %	20 %	15 %	15 %	10 %	10 %	5 %	5 %	0 %	29 196,34
4014 10	C	25 %		20 %	20 %	15 %	15 %	10 %	10 %	5 %	5 %	0 %	9 594,50
4015 19	C	25 %		20 %	20 %	15 %	15 %	10 %	10 %	5 %	5 %	0 %	25,00
4015 90	C	25 %		20 %	20 %	15 %	15 %	10 %	10 %	5 %	5 %	0 %	0,00
4016 10	C	25 %		20 %	20 %	15 %	15 %	10 %	10 %	5 %	5 %	0 %	406,20
4016 91	C	25 %		20 %	20 %	15 %	15 %	10 %	10 %	5 %	5 %	0 %	168,22
4016 92	C	25 %		20 %	20 %	15 %	15 %	10 %	10 %	5 %	5 %	0 %	352,08
4016 95	C	25 %		20 %	20 %	15 %	15 %	10 %	10 %	5 %	5 %	0 %	8,28
4201 00	C	25 %		20 %	20 %	15 %	15 %	10 %	10 %	5 %	5 %	0 %	0,00
4202 11	C	25 %		20 %	20 %	15 %	15 %	10 %	10 %	5 %	5 %	0 %	5,72
4202 12	C	25 %		20 %	20 %	15 %	15 %	10 %	10 %	5 %	5 %	0 %	122,67
4202 19	C	25 %		20 %	20 %	15 %	15 %	10 %	10 %	5 %	5 %	0 %	8,33
4202 21	C	25 %		20 %	20 %	15 %	15 %	10 %	10 %	5 %	5 %	0 %	82,01
4202 22	C	25 %		20 %	20 %	15 %	15 %	10 %	10 %	5 %	5 %	0 %	0,00
4202 29	C	25 %		20 %	20 %	15 %	15 %	10 %	10 %	5 %	5 %	0 %	1 096,24
4202 31	C	25 %		20 %	20 %	15 %	15 %	10 %	10 %	5 %	5 %	0 %	0,00
4202 32	C	25 %		20 %	20 %	15 %	15 %	10 %	10 %	5 %	5 %	0 %	1 777,42

			Okres przygotowawczy	Redukcja stawek celnych w %									
Komory – towary końcowe				20 %		40 %		60 %		80 %		100 %	Wartość w USD
Kod HS	Kategoria wspólnej taryfy zewnętrznej	Stawka cła wspólnej taryfy zewnętrznej	2008-2013	Cło 2014	Cło 2015	Cło 2016	Cło 2017	Cło 2018	Cło 2019	Cło 2020	Cło 2021	Cło 2022	Średni przywóz 2004-2006
4202 39	C	25 %		20 %	20 %	15 %	15 %	10 %	10 %	5 %	5 %	0 %	0,00
4202 91	C	25 %		20 %	20 %	15 %	15 %	10 %	10 %	5 %	5 %	0 %	0,00
4202 92	C	25 %		20 %	20 %	15 %	15 %	10 %	10 %	5 %	5 %	0 %	17,58
4202 99	C	25 %		20 %	20 %	15 %	15 %	10 %	10 %	5 %	5 %	0 %	0,00
4203 10	C	25 %		20 %	20 %	15 %	15 %	10 %	10 %	5 %	5 %	0 %	0,00
4203 21	C	25 %		20 %	20 %	15 %	15 %	10 %	10 %	5 %	5 %	0 %	0,00
4203 29	C	25 %		20 %	20 %	15 %	15 %	10 %	10 %	5 %	5 %	0 %	3,06
4203 30	C	25 %		20 %	20 %	15 %	15 %	10 %	10 %	5 %	5 %	0 %	0,00
4203 40	C	25 %		20 %	20 %	15 %	15 %	10 %	10 %	5 %	5 %	0 %	0,00
4205 00	C	25 %		20 %	20 %	15 %	15 %	10 %	10 %	5 %	5 %	0 %	0,00
4303 10	C	25 %		20 %	20 %	15 %	15 %	10 %	10 %	5 %	5 %	0 %	0,00
4303 90	C	25 %		20 %	20 %	15 %	15 %	10 %	10 %	5 %	5 %	0 %	0,00
4304 00	C	25 %		20 %	20 %	15 %	15 %	10 %	10 %	5 %	5 %	0 %	0,00
4414 00	C	25 %		20 %	20 %	15 %	15 %	10 %	10 %	5 %	5 %	0 %	7,48
4415 10	C	25 %		20 %	20 %	15 %	15 %	10 %	10 %	5 %	5 %	0 %	0,00
4415 20	C	25 %		20 %	20 %	15 %	15 %	10 %	10 %	5 %	5 %	0 %	0,00
4419 00	C	25 %		20 %	20 %	15 %	15 %	10 %	10 %	5 %	5 %	0 %	152,93
4420 10	C	25 %		20 %	20 %	15 %	15 %	10 %	10 %	5 %	5 %	0 %	0,00
4420 90	C	25 %		20 %	20 %	15 %	15 %	10 %	10 %	5 %	5 %	0 %	90,53
4421 10	C	25 %		20 %	20 %	15 %	15 %	10 %	10 %	5 %	5 %	0 %	31,67
4601 21	C	25 %		20 %	20 %	15 %	15 %	10 %	10 %	5 %	5 %	0 %	0,00
4601 22	C	25 %		20 %	20 %	15 %	15 %	10 %	10 %	5 %	5 %	0 %	0,00
4601 29	C	25 %		20 %	20 %	15 %	15 %	10 %	10 %	5 %	5 %	0 %	0,00
4601 92	C	25 %		20 %	20 %	15 %	15 %	10 %	10 %	5 %	5 %	0 %	0,00
4601 93	C	25 %		20 %	20 %	15 %	15 %	10 %	10 %	5 %	5 %	0 %	0,00
4601 94	C	25 %		20 %	20 %	15 %	15 %	10 %	10 %	5 %	5 %	0 %	0,00
4601 99	C	25 %		20 %	20 %	15 %	15 %	10 %	10 %	5 %	5 %	0 %	0,00
4602 11	C	25 %		20 %	20 %	15 %	15 %	10 %	10 %	5 %	5 %	0 %	0,00
4602 12	C	25 %		20 %	20 %	15 %	15 %	10 %	10 %	5 %	5 %	0 %	0,00
4602 19	C	25 %		20 %	20 %	15 %	15 %	10 %	10 %	5 %	5 %	0 %	0,00
4602 90	C	25 %		20 %	20 %	15 %	15 %	10 %	10 %	5 %	5 %	0 %	0,00
4813 10	C	25 %		20 %	20 %	15 %	15 %	10 %	10 %	5 %	5 %	0 %	0,00

			Okres przygotowawczy	Redukcja stawek celnych w %									
Komory – towary końcowe				20 %		40 %		60 %		80 %		100 %	Wartość w USD
Kod HS	Kategoria wspólnej taryfy zewnętrznej	Stawka cła wspólnej taryfy zewnętrznej	2008-2013	Cło 2014	Cło 2015	Cło 2016	Cło 2017	Cło 2018	Cło 2019	Cło 2020	Cło 2021	Cło 2022	Średni przywóz 2004-2006
4816 10	C	25 %		20 %	20 %	15 %	15 %	10 %	10 %	5 %	5 %	0 %	52,81
4817 10	C	25 %		20 %	20 %	15 %	15 %	10 %	10 %	5 %	5 %	0 %	11 695,36
4817 20	C	25 %		20 %	20 %	15 %	15 %	10 %	10 %	5 %	5 %	0 %	10,67
4817 30	C	25 %		20 %	20 %	15 %	15 %	10 %	10 %	5 %	5 %	0 %	0,00
4818 10	C	25 %		20 %	20 %	15 %	15 %	10 %	10 %	5 %	5 %	0 %	1 931,64
4818 20	C	25 %		20 %	20 %	15 %	15 %	10 %	10 %	5 %	5 %	0 %	1 545,71
4818 30	C	25 %		20 %	20 %	15 %	15 %	10 %	10 %	5 %	5 %	0 %	276,33
4818 40	C	25 %		20 %	20 %	15 %	15 %	10 %	10 %	5 %	5 %	0 %	7 816,37
4818 50	C	25 %		20 %	20 %	15 %	15 %	10 %	10 %	5 %	5 %	0 %	11,00
4818 90	C	25 %		20 %	20 %	15 %	15 %	10 %	10 %	5 %	5 %	0 %	7 465,64
4819 10	C	25 %		20 %	20 %	15 %	15 %	10 %	10 %	5 %	5 %	0 %	531,30
4819 20	C	25 %		20 %	20 %	15 %	15 %	10 %	10 %	5 %	5 %	0 %	3 219,71
4819 30	C	25 %		20 %	20 %	15 %	15 %	10 %	10 %	5 %	5 %	0 %	0,00
4819 40	C	25 %		20 %	20 %	15 %	15 %	10 %	10 %	5 %	5 %	0 %	199,42
4820 10	C	25 %		20 %	20 %	15 %	15 %	10 %	10 %	5 %	5 %	0 %	17 681,82
4820 20	C	25 %		20 %	20 %	15 %	15 %	10 %	10 %	5 %	5 %	0 %	47 577,12
4820 50	C	25 %		20 %	20 %	15 %	15 %	10 %	10 %	5 %	5 %	0 %	0,00
4823 19	C	25 %		20 %	20 %	15 %	15 %	10 %	10 %	5 %	5 %	0 %	456,33
4823 60		25 %		20 %	20 %	15 %	15 %	10 %	10 %	5 %	5 %	0 %	81,78
4823 61	C	25 %		20 %	20 %	15 %	15 %	10 %	10 %	5 %	5 %	0 %	0,00
4823 69	C	25 %		20 %	20 %	15 %	15 %	10 %	10 %	5 %	5 %	0 %	0,00
4823 70	C	25 %		20 %	20 %	15 %	15 %	10 %	10 %	5 %	5 %	0 %	508,17
4823 90	C	25 %		20 %	20 %	15 %	15 %	10 %	10 %	5 %	5 %	0 %	958,33
4901 10	C	25 %		20 %	20 %	15 %	15 %	10 %	10 %	5 %	5 %	0 %	4 957,94
4901 91	C	25 %		20 %	20 %	15 %	15 %	10 %	10 %	5 %	5 %	0 %	1 808,28
4901 99	C	25 %		20 %	20 %	15 %	15 %	10 %	10 %	5 %	5 %	0 %	49 789,11
4902 10	C	25 %		20 %	20 %	15 %	15 %	10 %	10 %	5 %	5 %	0 %	1 684,67
4902 90	C	25 %		20 %	20 %	15 %	15 %	10 %	10 %	5 %	5 %	0 %	15 454,85
4903 00	C	25 %		20 %	20 %	15 %	15 %	10 %	10 %	5 %	5 %	0 %	70,57
4904 00	C	25 %		20 %	20 %	15 %	15 %	10 %	10 %	5 %	5 %	0 %	0,00
4905 10	C	25 %		20 %	20 %	15 %	15 %	10 %	10 %	5 %	5 %	0 %	0,00
4905 91	C	25 %		20 %	20 %	15 %	15 %	10 %	10 %	5 %	5 %	0 %	1 703,67

			Okres przygotowawczy	Redukcja stawek celnych w %									
Komory – towary końcowe				20 %		40 %		60 %		80 %		100 %	Wartość w USD
Kod HS	Kategoria wspólnej taryfy zewnętrznej	Stawka cła wspólnej taryfy zewnętrznej	2008-2013	Cło 2014	Cło 2015	Cło 2016	Cło 2017	Cło 2018	Cło 2019	Cło 2020	Cło 2021	Cło 2022	Średni przywóz 2004-2006
4905 99	C	25 %		20 %	20 %	15 %	15 %	10 %	10 %	5 %	5 %	0 %	29,13
4908 90	C	25 %		20 %	20 %	15 %	15 %	10 %	10 %	5 %	5 %	0 %	0,00
4909 00	C	25 %		20 %	20 %	15 %	15 %	10 %	10 %	5 %	5 %	0 %	827,95
4910 00	C	25 %		20 %	20 %	15 %	15 %	10 %	10 %	5 %	5 %	0 %	6 487,24
4911 91	C	25 %		20 %	20 %	15 %	15 %	10 %	10 %	5 %	5 %	0 %	0,00
5006 00	C	25 %		20 %	20 %	15 %	15 %	10 %	10 %	5 %	5 %	0 %	0,00
5109 10	C	25 %		20 %	20 %	15 %	15 %	10 %	10 %	5 %	5 %	0 %	0,00
5109 90	C	25 %		20 %	20 %	15 %	15 %	10 %	10 %	5 %	5 %	0 %	0,00
5204 20	C	25 %		20 %	20 %	15 %	15 %	10 %	10 %	5 %	5 %	0 %	0,00
5207 10	C	25 %		20 %	20 %	15 %	15 %	10 %	10 %	5 %	5 %	0 %	0,00
5207 90	C	25 %		20 %	20 %	15 %	15 %	10 %	10 %	5 %	5 %	0 %	0,00
5511 10	C	25 %		20 %	20 %	15 %	15 %	10 %	10 %	5 %	5 %	0 %	0,00
5511 20	C	25 %		20 %	20 %	15 %	15 %	10 %	10 %	5 %	5 %	0 %	0,00
5511 30	C	25 %		20 %	20 %	15 %	15 %	10 %	10 %	5 %	5 %	0 %	0,00
5601 10	C	25 %		20 %	20 %	15 %	15 %	10 %	10 %	5 %	5 %	0 %	4,11
5701 10	C	25 %		20 %	20 %	15 %	15 %	10 %	10 %	5 %	5 %	0 %	20,40
5701 90	C	25 %		20 %	20 %	15 %	15 %	10 %	10 %	5 %	5 %	0 %	154,58
5702 10	C	25 %		20 %	20 %	15 %	15 %	10 %	10 %	5 %	5 %	0 %	336,57
5702 20	C	25 %		20 %	20 %	15 %	15 %	10 %	10 %	5 %	5 %	0 %	3,78
5702 31	C	25 %		20 %	20 %	15 %	15 %	10 %	10 %	5 %	5 %	0 %	4,00
5702 32	C	25 %		20 %	20 %	15 %	15 %	10 %	10 %	5 %	5 %	0 %	4,00
5702 39	C	25 %		20 %	20 %	15 %	15 %	10 %	10 %	5 %	5 %	0 %	61,87
5702 41	C	25 %		20 %	20 %	15 %	15 %	10 %	10 %	5 %	5 %	0 %	21,18
5702 42	C	25 %		20 %	20 %	15 %	15 %	10 %	10 %	5 %	5 %	0 %	24,92
5702 49	C	25 %		20 %	20 %	15 %	15 %	10 %	10 %	5 %	5 %	0 %	16,33
5702 50	C	25 %		20 %	20 %	15 %	15 %	10 %	10 %	5 %	5 %	0 %	0,00
5702 51	C	25 %		20 %	20 %	15 %	15 %	10 %	10 %	5 %	5 %	0 %	8,22
5702 91	C	25 %		20 %	20 %	15 %	15 %	10 %	10 %	5 %	5 %	0 %	0,00
5702 92	C	25 %		20 %	20 %	15 %	15 %	10 %	10 %	5 %	5 %	0 %	0,00
5702 99	C	25 %		20 %	20 %	15 %	15 %	10 %	10 %	5 %	5 %	0 %	12,85
5703 10	C	25 %		20 %	20 %	15 %	15 %	10 %	10 %	5 %	5 %	0 %	461,37
5703 20	C	25 %		20 %	20 %	15 %	15 %	10 %	10 %	5 %	5 %	0 %	97,67

			Okres przygotowawczy	Redukcja stawek celnych w %									
Komory – towary końcowe				20 %		40 %		60 %		80 %		100 %	Wartość w USD
Kod HS	Kategoria wspólnej taryfy zewnętrznej	Stawka cła wspólnej taryfy zewnętrznej	2008-2013	Cło 2014	Cło 2015	Cło 2016	Cło 2017	Cło 2018	Cło 2019	Cło 2020	Cło 2021	Cło 2022	Średni przywóz 2004-2006
5703 30	C	25 %		20 %	20 %	15 %	15 %	10 %	10 %	5 %	5 %	0 %	132,75
5703 90	C	25 %		20 %	20 %	15 %	15 %	10 %	10 %	5 %	5 %	0 %	564,10
5704 10	C	25 %		20 %	20 %	15 %	15 %	10 %	10 %	5 %	5 %	0 %	52,88
5704 90	C	25 %		20 %	20 %	15 %	15 %	10 %	10 %	5 %	5 %	0 %	84,80
5705 00	C	25 %		20 %	20 %	15 %	15 %	10 %	10 %	5 %	5 %	0 %	951,62
5805 00	C	25 %		20 %	20 %	15 %	15 %	10 %	10 %	5 %	5 %	0 %	205,44
5904 10	C	25 %		20 %	20 %	15 %	15 %	10 %	10 %	5 %	5 %	0 %	0,00
5904 90	C	25 %		20 %	20 %	15 %	15 %	10 %	10 %	5 %	5 %	0 %	0,00
5905 00	C	25 %		20 %	20 %	15 %	15 %	10 %	10 %	5 %	5 %	0 %	0,00
5909 00	C	25 %		20 %	20 %	15 %	15 %	10 %	10 %	5 %	5 %	0 %	0,00
6101 20	C	25 %		20 %	20 %	15 %	15 %	10 %	10 %	5 %	5 %	0 %	0,00
6101 30	C	25 %		20 %	20 %	15 %	15 %	10 %	10 %	5 %	5 %	0 %	0,00
6101 90	C	25 %		20 %	20 %	15 %	15 %	10 %	10 %	5 %	5 %	0 %	0,00
6102 10	C	25 %		20 %	20 %	15 %	15 %	10 %	10 %	5 %	5 %	0 %	0,00
6102 20	C	25 %		20 %	20 %	15 %	15 %	10 %	10 %	5 %	5 %	0 %	0,00
6102 30	C	25 %		20 %	20 %	15 %	15 %	10 %	10 %	5 %	5 %	0 %	0,00
6102 90	C	25 %		20 %	20 %	15 %	15 %	10 %	10 %	5 %	5 %	0 %	0,00
6103 10	C	25 %		20 %	20 %	15 %	15 %	10 %	10 %	5 %	5 %	0 %	0,00
6103 22	C	25 %		20 %	20 %	15 %	15 %	10 %	10 %	5 %	5 %	0 %	0,00
6103 23	C	25 %		20 %	20 %	15 %	15 %	10 %	10 %	5 %	5 %	0 %	0,00
6103 29	C	25 %		20 %	20 %	15 %	15 %	10 %	10 %	5 %	5 %	0 %	0,00
6103 31	C	25 %		20 %	20 %	15 %	15 %	10 %	10 %	5 %	5 %	0 %	0,00
6103 32	C	25 %		20 %	20 %	15 %	15 %	10 %	10 %	5 %	5 %	0 %	0,00
6103 33	C	25 %		20 %	20 %	15 %	15 %	10 %	10 %	5 %	5 %	0 %	4,00
6103 39	C	25 %		20 %	20 %	15 %	15 %	10 %	10 %	5 %	5 %	0 %	0,00
6103 41	C	25 %		20 %	20 %	15 %	15 %	10 %	10 %	5 %	5 %	0 %	0,00
6103 42	C	25 %		20 %	20 %	15 %	15 %	10 %	10 %	5 %	5 %	0 %	0,00
6103 43	C	25 %		20 %	20 %	15 %	15 %	10 %	10 %	5 %	5 %	0 %	0,00
6103 49	C	25 %		20 %	20 %	15 %	15 %	10 %	10 %	5 %	5 %	0 %	0,00
6104 13	C	25 %		20 %	20 %	15 %	15 %	10 %	10 %	5 %	5 %	0 %	0,00
6104 19	C	25 %		20 %	20 %	15 %	15 %	10 %	10 %	5 %	5 %	0 %	0,00
6104 21	C	25 %		20 %	20 %	15 %	15 %	10 %	10 %	5 %	5 %	0 %	3,67

			Okres przygotowawczy	Redukcja stawek celnych w %									
Komory – towary końcowe				20 %		40 %		60 %		80 %		100 %	Wartość w USD
Kod HS	Kategoria wspólnej taryfy zewnętrznej	Stawka cła wspólnej taryfy zewnętrznej	2008-2013	Cło 2014	Cło 2015	Cło 2016	Cło 2017	Cło 2018	Cło 2019	Cło 2020	Cło 2021	Cło 2022	Średni przywóz 2004-2006
6104 22	C	25 %		20 %	20 %	15 %	15 %	10 %	10 %	5 %	5 %	0 %	0,00
6104 23	C	25 %		20 %	20 %	15 %	15 %	10 %	10 %	5 %	5 %	0 %	8,00
6104 29	C	25 %		20 %	20 %	15 %	15 %	10 %	10 %	5 %	5 %	0 %	0,00
6104 31	C	25 %		20 %	20 %	15 %	15 %	10 %	10 %	5 %	5 %	0 %	0,00
6104 32	C	25 %		20 %	20 %	15 %	15 %	10 %	10 %	5 %	5 %	0 %	0,00
6104 33	C	25 %		20 %	20 %	15 %	15 %	10 %	10 %	5 %	5 %	0 %	0,00
6104 39	C	25 %		20 %	20 %	15 %	15 %	10 %	10 %	5 %	5 %	0 %	0,00
6104 41	C	25 %		20 %	20 %	15 %	15 %	10 %	10 %	5 %	5 %	0 %	2,00
6104 42	C	25 %		20 %	20 %	15 %	15 %	10 %	10 %	5 %	5 %	0 %	38,33
6104 43	C	25 %		20 %	20 %	15 %	15 %	10 %	10 %	5 %	5 %	0 %	0,00
6104 44	C	25 %		20 %	20 %	15 %	15 %	10 %	10 %	5 %	5 %	0 %	0,00
6104 49	C	25 %		20 %	20 %	15 %	15 %	10 %	10 %	5 %	5 %	0 %	0,00
6104 51	C	25 %		20 %	20 %	15 %	15 %	10 %	10 %	5 %	5 %	0 %	3,67
6104 52	C	25 %		20 %	20 %	15 %	15 %	10 %	10 %	5 %	5 %	0 %	0,00
6104 53	C	25 %		20 %	20 %	15 %	15 %	10 %	10 %	5 %	5 %	0 %	0,00
6104 59	C	25 %		20 %	20 %	15 %	15 %	10 %	10 %	5 %	5 %	0 %	11,67
6104 61	C	25 %		20 %	20 %	15 %	15 %	10 %	10 %	5 %	5 %	0 %	0,00
6104 62	C	25 %		20 %	20 %	15 %	15 %	10 %	10 %	5 %	5 %	0 %	0,00
6104 63	C	25 %		20 %	20 %	15 %	15 %	10 %	10 %	5 %	5 %	0 %	0,00
6104 69	C	25 %		20 %	20 %	15 %	15 %	10 %	10 %	5 %	5 %	0 %	0,00
6105 10	C	25 %		20 %	20 %	15 %	15 %	10 %	10 %	5 %	5 %	0 %	4,33
6105 20	C	25 %		20 %	20 %	15 %	15 %	10 %	10 %	5 %	5 %	0 %	0,00
6105 90	C	25 %		20 %	20 %	15 %	15 %	10 %	10 %	5 %	5 %	0 %	0,00
6106 10	C	25 %		20 %	20 %	15 %	15 %	10 %	10 %	5 %	5 %	0 %	22,00
6106 20	C	25 %		20 %	20 %	15 %	15 %	10 %	10 %	5 %	5 %	0 %	0,00
6106 90	C	25 %		20 %	20 %	15 %	15 %	10 %	10 %	5 %	5 %	0 %	214,00
6107 11	C	25 %		20 %	20 %	15 %	15 %	10 %	10 %	5 %	5 %	0 %	0,00
6107 12	C	25 %		20 %	20 %	15 %	15 %	10 %	10 %	5 %	5 %	0 %	0,00
6107 19	C	25 %		20 %	20 %	15 %	15 %	10 %	10 %	5 %	5 %	0 %	0,00
6107 21	C	25 %		20 %	20 %	15 %	15 %	10 %	10 %	5 %	5 %	0 %	0,00
6107 22	C	25 %		20 %	20 %	15 %	15 %	10 %	10 %	5 %	5 %	0 %	0,00
6107 29	C	25 %		20 %	20 %	15 %	15 %	10 %	10 %	5 %	5 %	0 %	0,00

			Okres przygotowawczy	Redukcja stawek celnych w %									
Komory – towary końcowe				20 %		40 %		60 %		80 %		100 %	Wartość w USD
Kod HS	Kategoria wspólnej taryfy zewnętrznej	Stawka cła wspólnej taryfy zewnętrznej	2008-2013	Cło 2014	Cło 2015	Cło 2016	Cło 2017	Cło 2018	Cło 2019	Cło 2020	Cło 2021	Cło 2022	Średni przywóz 2004-2006
6107 91	C	25 %		20 %	20 %	15 %	15 %	10 %	10 %	5 %	5 %	0 %	78,37
6107 99	C	25 %		20 %	20 %	15 %	15 %	10 %	10 %	5 %	5 %	0 %	1 162,00
6108 11	C	25 %		20 %	20 %	15 %	15 %	10 %	10 %	5 %	5 %	0 %	0,00
6108 19	C	25 %		20 %	20 %	15 %	15 %	10 %	10 %	5 %	5 %	0 %	0,00
6108 21	C	25 %		20 %	20 %	15 %	15 %	10 %	10 %	5 %	5 %	0 %	7,00
6108 22	C	25 %		20 %	20 %	15 %	15 %	10 %	10 %	5 %	5 %	0 %	0,00
6108 29	C	25 %		20 %	20 %	15 %	15 %	10 %	10 %	5 %	5 %	0 %	0,00
6108 31	C	25 %		20 %	20 %	15 %	15 %	10 %	10 %	5 %	5 %	0 %	0,00
6108 32	C	25 %		20 %	20 %	15 %	15 %	10 %	10 %	5 %	5 %	0 %	0,00
6108 39	C	25 %		20 %	20 %	15 %	15 %	10 %	10 %	5 %	5 %	0 %	0,00
6108 91	C	25 %		20 %	20 %	15 %	15 %	10 %	10 %	5 %	5 %	0 %	7,33
6108 92	C	25 %		20 %	20 %	15 %	15 %	10 %	10 %	5 %	5 %	0 %	40,67
6108 99	C	25 %		20 %	20 %	15 %	15 %	10 %	10 %	5 %	5 %	0 %	0,00
6109 10	C	25 %		20 %	20 %	15 %	15 %	10 %	10 %	5 %	5 %	0 %	234,81
6109 90	C	25 %		20 %	20 %	15 %	15 %	10 %	10 %	5 %	5 %	0 %	24,33
6110 11	C	25 %		20 %	20 %	15 %	15 %	10 %	10 %	5 %	5 %	0 %	0,00
6110 12	C	25 %		20 %	20 %	15 %	15 %	10 %	10 %	5 %	5 %	0 %	0,00
6110 19	C	25 %		20 %	20 %	15 %	15 %	10 %	10 %	5 %	5 %	0 %	0,00
6110 20	C	25 %		20 %	20 %	15 %	15 %	10 %	10 %	5 %	5 %	0 %	604,80
6110 30	C	25 %		20 %	20 %	15 %	15 %	10 %	10 %	5 %	5 %	0 %	0,00
6110 90	C	25 %		20 %	20 %	15 %	15 %	10 %	10 %	5 %	5 %	0 %	0,00
6111 10	C	25 %		20 %	20 %	15 %	15 %	10 %	10 %	5 %	5 %	0 %	269,82
6111 20	C	25 %		20 %	20 %	15 %	15 %	10 %	10 %	5 %	5 %	0 %	473,76
6111 30	C	25 %		20 %	20 %	15 %	15 %	10 %	10 %	5 %	5 %	0 %	0,00
6111 90	C	25 %		20 %	20 %	15 %	15 %	10 %	10 %	5 %	5 %	0 %	63,45
6112 11	C	25 %		20 %	20 %	15 %	15 %	10 %	10 %	5 %	5 %	0 %	0,00
6112 12	C	25 %		20 %	20 %	15 %	15 %	10 %	10 %	5 %	5 %	0 %	0,00
6112 19	C	25 %		20 %	20 %	15 %	15 %	10 %	10 %	5 %	5 %	0 %	0,00
6112 20	C	25 %		20 %	20 %	15 %	15 %	10 %	10 %	5 %	5 %	0 %	0,00
6112 31	C	25 %		20 %	20 %	15 %	15 %	10 %	10 %	5 %	5 %	0 %	0,00
6112 39	C	25 %		20 %	20 %	15 %	15 %	10 %	10 %	5 %	5 %	0 %	0,00
6112 41	C	25 %		20 %	20 %	15 %	15 %	10 %	10 %	5 %	5 %	0 %	0,00

			Okres przygotowawczy	Redukcja stawek celnych w %									
Komory – towary końcowe				20 %		40 %		60 %		80 %		100 %	Wartość w USD
Kod HS	Kategoria wspólnej taryfy zewnętrznej	Stawka cła wspólnej taryfy zewnętrznej	2008-2013	Cło 2014	Cło 2015	Cło 2016	Cło 2017	Cło 2018	Cło 2019	Cło 2020	Cło 2021	Cło 2022	Średni przywóz 2004-2006
6112 49	C	25 %		20 %	20 %	15 %	15 %	10 %	10 %	5 %	5 %	0 %	0,00
6113 00	C	25 %		20 %	20 %	15 %	15 %	10 %	10 %	5 %	5 %	0 %	560,01
6114 10	C	25 %		20 %	20 %	15 %	15 %	10 %	10 %	5 %	5 %	0 %	2 248,66
6114 20	C	25 %		20 %	20 %	15 %	15 %	10 %	10 %	5 %	5 %	0 %	1 911,44
6114 30	C	25 %		20 %	20 %	15 %	15 %	10 %	10 %	5 %	5 %	0 %	1,67
6114 90	C	25 %		20 %	20 %	15 %	15 %	10 %	10 %	5 %	5 %	0 %	1 561,12
6115 10	C	25 %		20 %	20 %	15 %	15 %	10 %	10 %	5 %	5 %	0 %	0,00
6115 20	C	25 %		20 %	20 %	15 %	15 %	10 %	10 %	5 %	5 %	0 %	4,33
6115 21	C	25 %		20 %	20 %	15 %	15 %	10 %	10 %	5 %	5 %	0 %	0,00
6115 22	C	25 %		20 %	20 %	15 %	15 %	10 %	10 %	5 %	5 %	0 %	0,00
6115 29	C	25 %		20 %	20 %	15 %	15 %	10 %	10 %	5 %	5 %	0 %	0,00
6115 30	C	25 %		20 %	20 %	15 %	15 %	10 %	10 %	5 %	5 %	0 %	0,00
6115 94	C	25 %		20 %	20 %	15 %	15 %	10 %	10 %	5 %	5 %	0 %	0,00
6115 95	C	25 %		20 %	20 %	15 %	15 %	10 %	10 %	5 %	5 %	0 %	0,00
6115 96	C	25 %		20 %	20 %	15 %	15 %	10 %	10 %	5 %	5 %	0 %	0,00
6115 99	C	25 %		20 %	20 %	15 %	15 %	10 %	10 %	5 %	5 %	0 %	0,00
6116 10	C	25 %		20 %	20 %	15 %	15 %	10 %	10 %	5 %	5 %	0 %	0,00
6116 91	C	25 %		20 %	20 %	15 %	15 %	10 %	10 %	5 %	5 %	0 %	0,00
6116 92	C	25 %		20 %	20 %	15 %	15 %	10 %	10 %	5 %	5 %	0 %	56,70
6116 93	C	25 %		20 %	20 %	15 %	15 %	10 %	10 %	5 %	5 %	0 %	0,00
6116 99	C	25 %		20 %	20 %	15 %	15 %	10 %	10 %	5 %	5 %	0 %	0,00
6117 10	C	25 %		20 %	20 %	15 %	15 %	10 %	10 %	5 %	5 %	0 %	79,16
6117 80	C	25 %		20 %	20 %	15 %	15 %	10 %	10 %	5 %	5 %	0 %	19,76
6201 11	C	25 %		20 %	20 %	15 %	15 %	10 %	10 %	5 %	5 %	0 %	0,00
6201 12	C	25 %		20 %	20 %	15 %	15 %	10 %	10 %	5 %	5 %	0 %	0,00
6201 13	C	25 %		20 %	20 %	15 %	15 %	10 %	10 %	5 %	5 %	0 %	0,00
6201 19	C	25 %		20 %	20 %	15 %	15 %	10 %	10 %	5 %	5 %	0 %	0,00
6201 91	C	25 %		20 %	20 %	15 %	15 %	10 %	10 %	5 %	5 %	0 %	0,00
6201 92	C	25 %		20 %	20 %	15 %	15 %	10 %	10 %	5 %	5 %	0 %	0,00
6201 93	C	25 %		20 %	20 %	15 %	15 %	10 %	10 %	5 %	5 %	0 %	0,00
6201 99	C	25 %		20 %	20 %	15 %	15 %	10 %	10 %	5 %	5 %	0 %	0,00
6202 11	C	25 %		20 %	20 %	15 %	15 %	10 %	10 %	5 %	5 %	0 %	0,00

			Okres przygotowawczy	Redukcja stawek celnych w %									
Komory – towary końcowe				20 %		40 %		60 %		80 %		100 %	Wartość w USD
Kod HS	Kategoria wspólnej taryfy zewnętrznej	Stawka cła wspólnej taryfy zewnętrznej	2008-2013	Cło 2014	Cło 2015	Cło 2016	Cło 2017	Cło 2018	Cło 2019	Cło 2020	Cło 2021	Cło 2022	Średni przywóz 2004-2006
6202 12	C	25 %		20 %	20 %	15 %	15 %	10 %	10 %	5 %	5 %	0 %	3 502,17
6202 13	C	25 %		20 %	20 %	15 %	15 %	10 %	10 %	5 %	5 %	0 %	0,00
6202 19	C	25 %		20 %	20 %	15 %	15 %	10 %	10 %	5 %	5 %	0 %	5,44
6202 91	C	25 %		20 %	20 %	15 %	15 %	10 %	10 %	5 %	5 %	0 %	0,00
6202 92	C	25 %		20 %	20 %	15 %	15 %	10 %	10 %	5 %	5 %	0 %	0,00
6202 93	C	25 %		20 %	20 %	15 %	15 %	10 %	10 %	5 %	5 %	0 %	0,00
6202 99	C	25 %		20 %	20 %	15 %	15 %	10 %	10 %	5 %	5 %	0 %	0,00
6203 11	C	25 %		20 %	20 %	15 %	15 %	10 %	10 %	5 %	5 %	0 %	0,00
6203 12	C	25 %		20 %	20 %	15 %	15 %	10 %	10 %	5 %	5 %	0 %	0,00
6203 19	C	25 %		20 %	20 %	15 %	15 %	10 %	10 %	5 %	5 %	0 %	0,00
6203 21	C	25 %		20 %	20 %	15 %	15 %	10 %	10 %	5 %	5 %	0 %	16,45
6203 22	C	25 %		20 %	20 %	15 %	15 %	10 %	10 %	5 %	5 %	0 %	4,00
6203 23	C	25 %		20 %	20 %	15 %	15 %	10 %	10 %	5 %	5 %	0 %	0,00
6203 29	C	25 %		20 %	20 %	15 %	15 %	10 %	10 %	5 %	5 %	0 %	9,67
6203 31	C	25 %		20 %	20 %	15 %	15 %	10 %	10 %	5 %	5 %	0 %	0,00
6203 32	C	25 %		20 %	20 %	15 %	15 %	10 %	10 %	5 %	5 %	0 %	0,00
6203 33	C	25 %		20 %	20 %	15 %	15 %	10 %	10 %	5 %	5 %	0 %	0,00
6203 39	C	25 %		20 %	20 %	15 %	15 %	10 %	10 %	5 %	5 %	0 %	0,00
6203 41	C	25 %		20 %	20 %	15 %	15 %	10 %	10 %	5 %	5 %	0 %	0,00
6203 43	C	25 %		20 %	20 %	15 %	15 %	10 %	10 %	5 %	5 %	0 %	13,00
6203 49	C	25 %		20 %	20 %	15 %	15 %	10 %	10 %	5 %	5 %	0 %	2 867,74
6204 11	C	25 %		20 %	20 %	15 %	15 %	10 %	10 %	5 %	5 %	0 %	0,00
6204 12	C	25 %		20 %	20 %	15 %	15 %	10 %	10 %	5 %	5 %	0 %	0,00
6204 13	C	25 %		20 %	20 %	15 %	15 %	10 %	10 %	5 %	5 %	0 %	0,00
6204 19	C	25 %		20 %	20 %	15 %	15 %	10 %	10 %	5 %	5 %	0 %	3,78
6204 21	C	25 %		20 %	20 %	15 %	15 %	10 %	10 %	5 %	5 %	0 %	0,00
6204 22	C	25 %		20 %	20 %	15 %	15 %	10 %	10 %	5 %	5 %	0 %	11,97
6204 23	C	25 %		20 %	20 %	15 %	15 %	10 %	10 %	5 %	5 %	0 %	0,00
6204 29	C	25 %		20 %	20 %	15 %	15 %	10 %	10 %	5 %	5 %	0 %	0,00
6204 31	C	25 %		20 %	20 %	15 %	15 %	10 %	10 %	5 %	5 %	0 %	0,00
6204 32	C	25 %		20 %	20 %	15 %	15 %	10 %	10 %	5 %	5 %	0 %	16,97
6204 33	C	25 %		20 %	20 %	15 %	15 %	10 %	10 %	5 %	5 %	0 %	0,00

			Okres przygotowawczy	Redukcja stawek celnych w %									
Komory – towary końcowe				20 %		40 %		60 %		80 %		100 %	Wartość w USD
Kod HS	Kategoria wspólnej taryfy zewnętrznej	Stawka cła wspólnej taryfy zewnętrznej	2008- 2013	Cło 2014	Cło 2015	Cło 2016	Cło 2017	Cło 2018	Cło 2019	Cło 2020	Cło 2021	Cło 2022	Średni przywóz 2004-2006
6204 39	C	25 %		20 %	20 %	15 %	15 %	10 %	10 %	5 %	5 %	0 %	0,00
6204 41	C	25 %		20 %	20 %	15 %	15 %	10 %	10 %	5 %	5 %	0 %	0,00
6204 42	C	25 %		20 %	20 %	15 %	15 %	10 %	10 %	5 %	5 %	0 %	0,00
6204 43	C	25 %		20 %	20 %	15 %	15 %	10 %	10 %	5 %	5 %	0 %	34,67
6204 44	C	25 %		20 %	20 %	15 %	15 %	10 %	10 %	5 %	5 %	0 %	0,00
6204 49	C	25 %		20 %	20 %	15 %	15 %	10 %	10 %	5 %	5 %	0 %	3,67
6204 51	C	25 %		20 %	20 %	15 %	15 %	10 %	10 %	5 %	5 %	0 %	0,00
6204 52	C	25 %		20 %	20 %	15 %	15 %	10 %	10 %	5 %	5 %	0 %	1 701,00
6204 53	C	25 %		20 %	20 %	15 %	15 %	10 %	10 %	5 %	5 %	0 %	2,00
6204 59	C	25 %		20 %	20 %	15 %	15 %	10 %	10 %	5 %	5 %	0 %	31,33
6204 61	C	25 %		20 %	20 %	15 %	15 %	10 %	10 %	5 %	5 %	0 %	0,00
6204 62	C	25 %		20 %	20 %	15 %	15 %	10 %	10 %	5 %	5 %	0 %	0,00
6204 63	C	25 %		20 %	20 %	15 %	15 %	10 %	10 %	5 %	5 %	0 %	276,70
6204 69	C	25 %		20 %	20 %	15 %	15 %	10 %	10 %	5 %	5 %	0 %	0,00
6205 20	C	25 %		20 %	20 %	15 %	15 %	10 %	10 %	5 %	5 %	0 %	2,00
6205 30	C	25 %		20 %	20 %	15 %	15 %	10 %	10 %	5 %	5 %	0 %	0,00
6205 90	C	25 %		20 %	20 %	15 %	15 %	10 %	10 %	5 %	5 %	0 %	674,78
6206 10	C	25 %		20 %	20 %	15 %	15 %	10 %	10 %	5 %	5 %	0 %	0,00
6206 20	C	25 %		20 %	20 %	15 %	15 %	10 %	10 %	5 %	5 %	0 %	0,00
6206 30	C	25 %		20 %	20 %	15 %	15 %	10 %	10 %	5 %	5 %	0 %	0,00
6206 40	C	25 %		20 %	20 %	15 %	15 %	10 %	10 %	5 %	5 %	0 %	381,40
6206 90	C	25 %		20 %	20 %	15 %	15 %	10 %	10 %	5 %	5 %	0 %	103,00
6207 11	C	25 %		20 %	20 %	15 %	15 %	10 %	10 %	5 %	5 %	0 %	0,00
6207 19	C	25 %		20 %	20 %	15 %	15 %	10 %	10 %	5 %	5 %	0 %	26,32
6207 21	C	25 %		20 %	20 %	15 %	15 %	10 %	10 %	5 %	5 %	0 %	0,00
6207 22	C	25 %		20 %	20 %	15 %	15 %	10 %	10 %	5 %	5 %	0 %	0,00
6207 29	C	25 %		20 %	20 %	15 %	15 %	10 %	10 %	5 %	5 %	0 %	14,33
6207 91	C	25 %		20 %	20 %	15 %	15 %	10 %	10 %	5 %	5 %	0 %	0,00
6207 99	C	25 %		20 %	20 %	15 %	15 %	10 %	10 %	5 %	5 %	0 %	3,67
6208 11	C	25 %		20 %	20 %	15 %	15 %	10 %	10 %	5 %	5 %	0 %	0,00
6208 19	C	25 %		20 %	20 %	15 %	15 %	10 %	10 %	5 %	5 %	0 %	0,00
6208 21	C	25 %		20 %	20 %	15 %	15 %	10 %	10 %	5 %	5 %	0 %	0,00

			Okres przygotowawczy	Redukcja stawek celnych w %									
Komory – towary końcowe				20 %		40 %		60 %		80 %		100 %	Wartość w USD
Kod HS	Kategoria wspólnej taryfy zewnętrznej	Stawka cła wspólnej taryfy zewnętrznej	2008-2013	Cło 2014	Cło 2015	Cło 2016	Cło 2017	Cło 2018	Cło 2019	Cło 2020	Cło 2021	Cło 2022	Średni przywóz 2004-2006
6208 22	C	25 %		20 %	20 %	15 %	15 %	10 %	10 %	5 %	5 %	0 %	0,00
6208 29	C	25 %		20 %	20 %	15 %	15 %	10 %	10 %	5 %	5 %	0 %	0,00
6208 91	C	25 %		20 %	20 %	15 %	15 %	10 %	10 %	5 %	5 %	0 %	35,46
6208 92	C	25 %		20 %	20 %	15 %	15 %	10 %	10 %	5 %	5 %	0 %	0,00
6208 99	C	25 %		20 %	20 %	15 %	15 %	10 %	10 %	5 %	5 %	0 %	184,88
6209 20	C	25 %		20 %	20 %	15 %	15 %	10 %	10 %	5 %	5 %	0 %	86,33
6209 30	C	25 %		20 %	20 %	15 %	15 %	10 %	10 %	5 %	5 %	0 %	20,00
6209 90	C	25 %		20 %	20 %	15 %	15 %	10 %	10 %	5 %	5 %	0 %	29,97
6210 10	C	25 %		20 %	20 %	15 %	15 %	10 %	10 %	5 %	5 %	0 %	63,33
6210 20	C	25 %		20 %	20 %	15 %	15 %	10 %	10 %	5 %	5 %	0 %	53,00
6210 30	C	25 %		20 %	20 %	15 %	15 %	10 %	10 %	5 %	5 %	0 %	3,67
6210 40	C	25 %		20 %	20 %	15 %	15 %	10 %	10 %	5 %	5 %	0 %	8 682,34
6210 50	C	25 %		20 %	20 %	15 %	15 %	10 %	10 %	5 %	5 %	0 %	5 943,16
6211 11	C	25 %		20 %	20 %	15 %	15 %	10 %	10 %	5 %	5 %	0 %	0,00
6211 12	C	25 %		20 %	20 %	15 %	15 %	10 %	10 %	5 %	5 %	0 %	0,00
6211 20	C	25 %		20 %	20 %	15 %	15 %	10 %	10 %	5 %	5 %	0 %	0,00
6211 31	C	25 %		20 %	20 %	15 %	15 %	10 %	10 %	5 %	5 %	0 %	30,31
6211 32	C	25 %		20 %	20 %	15 %	15 %	10 %	10 %	5 %	5 %	0 %	105,43
6211 33	C	25 %		20 %	20 %	15 %	15 %	10 %	10 %	5 %	5 %	0 %	0,00
6211 39	C	25 %		20 %	20 %	15 %	15 %	10 %	10 %	5 %	5 %	0 %	72,56
6211 41	C	25 %		20 %	20 %	15 %	15 %	10 %	10 %	5 %	5 %	0 %	0,00
6211 42	C	25 %		20 %	20 %	15 %	15 %	10 %	10 %	5 %	5 %	0 %	21,00
6211 43	C	25 %		20 %	20 %	15 %	15 %	10 %	10 %	5 %	5 %	0 %	2 554,58
6211 49	C	25 %		20 %	20 %	15 %	15 %	10 %	10 %	5 %	5 %	0 %	988,20
6212 10	C	25 %		20 %	20 %	15 %	15 %	10 %	10 %	5 %	5 %	0 %	177,29
6212 20	C	25 %		20 %	20 %	15 %	15 %	10 %	10 %	5 %	5 %	0 %	8,00
6212 30	C	25 %		20 %	20 %	15 %	15 %	10 %	10 %	5 %	5 %	0 %	0,00
6212 90	C	25 %		20 %	20 %	15 %	15 %	10 %	10 %	5 %	5 %	0 %	0,00
6213 20	C	25 %		20 %	20 %	15 %	15 %	10 %	10 %	5 %	5 %	0 %	0,00
6213 90	C	25 %		20 %	20 %	15 %	15 %	10 %	10 %	5 %	5 %	0 %	0,00
6214 10	C	25 %		20 %	20 %	15 %	15 %	10 %	10 %	5 %	5 %	0 %	29,67
6214 20	C	25 %		20 %	20 %	15 %	15 %	10 %	10 %	5 %	5 %	0 %	0,00

			Okres przygotowawczy	Redukcja stawek celnych w %									
Komory – towary końcowe				20 %		40 %		60 %		80 %		100 %	Wartość w USD
Kod HS	Kategoria wspólnej taryfy zewnętrznej	Stawka cła wspólnej taryfy zewnętrznej	2008-2013	Cło 2014	Cło 2015	Cło 2016	Cło 2017	Cło 2018	Cło 2019	Cło 2020	Cło 2021	Cło 2022	Średni przywóz 2004-2006
6214 30	C	25 %		20 %	20 %	15 %	15 %	10 %	10 %	5 %	5 %	0 %	0,88
6214 40	C	25 %		20 %	20 %	15 %	15 %	10 %	10 %	5 %	5 %	0 %	0,00
6214 90	C	25 %		20 %	20 %	15 %	15 %	10 %	10 %	5 %	5 %	0 %	603,83
6215 10	C	25 %		20 %	20 %	15 %	15 %	10 %	10 %	5 %	5 %	0 %	0,00
6215 20	C	25 %		20 %	20 %	15 %	15 %	10 %	10 %	5 %	5 %	0 %	0,00
6215 90	C	25 %		20 %	20 %	15 %	15 %	10 %	10 %	5 %	5 %	0 %	0,00
6217 10	C	25 %		20 %	20 %	15 %	15 %	10 %	10 %	5 %	5 %	0 %	9,13
6301 10	C	25 %		20 %	20 %	15 %	15 %	10 %	10 %	5 %	5 %	0 %	0,00
6301 20	C	25 %		20 %	20 %	15 %	15 %	10 %	10 %	5 %	5 %	0 %	0,00
6301 30	C	25 %		20 %	20 %	15 %	15 %	10 %	10 %	5 %	5 %	0 %	10,33
6301 40	C	25 %		20 %	20 %	15 %	15 %	10 %	10 %	5 %	5 %	0 %	0,00
6301 90	C	25 %		20 %	20 %	15 %	15 %	10 %	10 %	5 %	5 %	0 %	4,00
6302 10	C	25 %		20 %	20 %	15 %	15 %	10 %	10 %	5 %	5 %	0 %	1 924,86
6302 21	C	25 %		20 %	20 %	15 %	15 %	10 %	10 %	5 %	5 %	0 %	996,66
6302 22	C	25 %		20 %	20 %	15 %	15 %	10 %	10 %	5 %	5 %	0 %	0,00
6302 29	C	25 %		20 %	20 %	15 %	15 %	10 %	10 %	5 %	5 %	0 %	85,33
6302 31	C	25 %		20 %	20 %	15 %	15 %	10 %	10 %	5 %	5 %	0 %	515,91
6302 32	C	25 %		20 %	20 %	15 %	15 %	10 %	10 %	5 %	5 %	0 %	34,62
6302 39	C	25 %		20 %	20 %	15 %	15 %	10 %	10 %	5 %	5 %	0 %	43,44
6302 40	C	25 %		20 %	20 %	15 %	15 %	10 %	10 %	5 %	5 %	0 %	0,00
6302 51	C	25 %		20 %	20 %	15 %	15 %	10 %	10 %	5 %	5 %	0 %	0,00
6302 53	C	25 %		20 %	20 %	15 %	15 %	10 %	10 %	5 %	5 %	0 %	0,00
6302 59	C	25 %		20 %	20 %	15 %	15 %	10 %	10 %	5 %	5 %	0 %	0,00
6302 60	C	25 %		20 %	20 %	15 %	15 %	10 %	10 %	5 %	5 %	0 %	21,19
6302 91	C	25 %		20 %	20 %	15 %	15 %	10 %	10 %	5 %	5 %	0 %	99,45
6302 92	C	25 %		20 %	20 %	15 %	15 %	10 %	10 %	5 %	5 %	0 %	67,67
6302 93	C	25 %		20 %	20 %	15 %	15 %	10 %	10 %	5 %	5 %	0 %	0,00
6302 99	C	25 %		20 %	20 %	15 %	15 %	10 %	10 %	5 %	5 %	0 %	24,00
6303 11	C	25 %		20 %	20 %	15 %	15 %	10 %	10 %	5 %	5 %	0 %	18,00
6303 12	C	25 %		20 %	20 %	15 %	15 %	10 %	10 %	5 %	5 %	0 %	4,00
6303 19	C	25 %		20 %	20 %	15 %	15 %	10 %	10 %	5 %	5 %	0 %	6,65
6303 91	C	25 %		20 %	20 %	15 %	15 %	10 %	10 %	5 %	5 %	0 %	8 081,93

			Okres przygotowawczy	Redukcja stawek celnych w %									
Komory – towary końcowe				20 %		40 %		60 %		80 %		100 %	Wartość w USD
Kod HS	Kategoria wspólnej taryfy zewnętrznej	Stawka cła wspólnej taryfy zewnętrznej	2008-2013	Cło 2014	Cło 2015	Cło 2016	Cło 2017	Cło 2018	Cło 2019	Cło 2020	Cło 2021	Cło 2022	Średni przywóz 2004-2006
6303 92	C	25 %		20 %	20 %	15 %	15 %	10 %	10 %	5 %	5 %	0 %	8,33
6303 99	C	25 %		20 %	20 %	15 %	15 %	10 %	10 %	5 %	5 %	0 %	47,01
6304 11	C	25 %		20 %	20 %	15 %	15 %	10 %	10 %	5 %	5 %	0 %	16,33
6304 19	C	25 %		20 %	20 %	15 %	15 %	10 %	10 %	5 %	5 %	0 %	188,86
6304 91	C	25 %		20 %	20 %	15 %	15 %	10 %	10 %	5 %	5 %	0 %	340,10
6304 92	C	25 %		20 %	20 %	15 %	15 %	10 %	10 %	5 %	5 %	0 %	6 944,81
6304 93	C	25 %		20 %	20 %	15 %	15 %	10 %	10 %	5 %	5 %	0 %	0,00
6304 99	C	25 %		20 %	20 %	15 %	15 %	10 %	10 %	5 %	5 %	0 %	650,78
6305 10	C	25 %		20 %	20 %	15 %	15 %	10 %	10 %	5 %	5 %	0 %	0,00
6305 20	C	25 %		20 %	20 %	15 %	15 %	10 %	10 %	5 %	5 %	0 %	4,11
6305 32	C	25 %		20 %	20 %	15 %	15 %	10 %	10 %	5 %	5 %	0 %	0,00
6305 33	C	25 %		20 %	20 %	15 %	15 %	10 %	10 %	5 %	5 %	0 %	1 222,07
6305 39	C	25 %		20 %	20 %	15 %	15 %	10 %	10 %	5 %	5 %	0 %	10,33
6305 90	C	25 %		20 %	20 %	15 %	15 %	10 %	10 %	5 %	5 %	0 %	434,44
6306 11	C	25 %		20 %	20 %	15 %	15 %	10 %	10 %	5 %	5 %	0 %	62,00
6306 12	C	25 %		20 %	20 %	15 %	15 %	10 %	10 %	5 %	5 %	0 %	12,33
6306 19	C	25 %		20 %	20 %	15 %	15 %	10 %	10 %	5 %	5 %	0 %	0,00
6306 21	C	25 %		20 %	20 %	15 %	15 %	10 %	10 %	5 %	5 %	0 %	32,58
6306 22	C	25 %		20 %	20 %	15 %	15 %	10 %	10 %	5 %	5 %	0 %	0,00
6306 29	C	25 %		20 %	20 %	15 %	15 %	10 %	10 %	5 %	5 %	0 %	532,93
6306 30	C	25 %		20 %	20 %	15 %	15 %	10 %	10 %	5 %	5 %	0 %	0,00
6306 39	C	25 %		20 %	20 %	15 %	15 %	10 %	10 %	5 %	5 %	0 %	8,00
6306 40	C	25 %		20 %	20 %	15 %	15 %	10 %	10 %	5 %	5 %	0 %	0,00
6306 91	C	25 %		20 %	20 %	15 %	15 %	10 %	10 %	5 %	5 %	0 %	5,67
6306 99	C	25 %		20 %	20 %	15 %	15 %	10 %	10 %	5 %	5 %	0 %	39,00
6307 10	C	25 %		20 %	20 %	15 %	15 %	10 %	10 %	5 %	5 %	0 %	1 736,90
6307 20	C	25 %		20 %	20 %	15 %	15 %	10 %	10 %	5 %	5 %	0 %	352,33
6307 90	C	25 %		20 %	20 %	15 %	15 %	10 %	10 %	5 %	5 %	0 %	0,00
6308 00	C	25 %		20 %	20 %	15 %	15 %	10 %	10 %	5 %	5 %	0 %	12,33
6309 00	C	25 %		20 %	20 %	15 %	15 %	10 %	10 %	5 %	5 %	0 %	120 041,50
6401 10	C	25 %		20 %	20 %	15 %	15 %	10 %	10 %	5 %	5 %	0 %	0,00
6401 92	C	25 %		20 %	20 %	15 %	15 %	10 %	10 %	5 %	5 %	0 %	61,68

			Okres przygotowawczy	Redukcja stawek celnych w %									
Komory – towary końcowe				20 %		40 %		60 %		80 %		100 %	Wartość w USD
Kod HS	Kategoria wspólnej taryfy zewnętrznej	Stawka cła wspólnej taryfy zewnętrznej	2008-2013	Cło 2014	Cło 2015	Cło 2016	Cło 2017	Cło 2018	Cło 2019	Cło 2020	Cło 2021	Cło 2022	Średni przywóz 2004-2006
6401 99	C	25 %		20 %	20 %	15 %	15 %	10 %	10 %	5 %	5 %	0 %	4,40
6402 12	C	25 %		20 %	20 %	15 %	15 %	10 %	10 %	5 %	5 %	0 %	0,00
6402 19	C	25 %		20 %	20 %	15 %	15 %	10 %	10 %	5 %	5 %	0 %	0,00
6402 20	C	25 %		20 %	20 %	15 %	15 %	10 %	10 %	5 %	5 %	0 %	9,06
6402 30	C	25 %		20 %	20 %	15 %	15 %	10 %	10 %	5 %	5 %	0 %	14,46
6402 91	C	25 %		20 %	20 %	15 %	15 %	10 %	10 %	5 %	5 %	0 %	16,87
6402 99	C	25 %		20 %	20 %	15 %	15 %	10 %	10 %	5 %	5 %	0 %	3 600,71
6403 12	C	25 %		20 %	20 %	15 %	15 %	10 %	10 %	5 %	5 %	0 %	0,00
6403 19	C	25 %		20 %	20 %	15 %	15 %	10 %	10 %	5 %	5 %	0 %	3 030,96
6403 20	C	25 %		20 %	20 %	15 %	15 %	10 %	10 %	5 %	5 %	0 %	2,67
6403 30	C	25 %		20 %	20 %	15 %	15 %	10 %	10 %	5 %	5 %	0 %	9,67
6403 40	C	25 %		20 %	20 %	15 %	15 %	10 %	10 %	5 %	5 %	0 %	472,50
6403 51	C	25 %		20 %	20 %	15 %	15 %	10 %	10 %	5 %	5 %	0 %	0,00
6403 59	C	25 %		20 %	20 %	15 %	15 %	10 %	10 %	5 %	5 %	0 %	6 048,09
6403 91	C	25 %		20 %	20 %	15 %	15 %	10 %	10 %	5 %	5 %	0 %	447,13
6403 99	C	25 %		20 %	20 %	15 %	15 %	10 %	10 %	5 %	5 %	0 %	6 562,96
6404 11	C	25 %		20 %	20 %	15 %	15 %	10 %	10 %	5 %	5 %	0 %	644,41
6404 19	C	25 %		20 %	20 %	15 %	15 %	10 %	10 %	5 %	5 %	0 %	86,33
6404 20	C	25 %		20 %	20 %	15 %	15 %	10 %	10 %	5 %	5 %	0 %	0,00
6405 10	C	25 %		20 %	20 %	15 %	15 %	10 %	10 %	5 %	5 %	0 %	566,62
6405 20	C	25 %		20 %	20 %	15 %	15 %	10 %	10 %	5 %	5 %	0 %	0,00
6405 90	C	25 %		20 %	20 %	15 %	15 %	10 %	10 %	5 %	5 %	0 %	3 013,40
6406 10	C	25 %		20 %	20 %	15 %	15 %	10 %	10 %	5 %	5 %	0 %	0,00
6406 20	C	25 %		20 %	20 %	15 %	15 %	10 %	10 %	5 %	5 %	0 %	0,00
6406 91	C	25 %		20 %	20 %	15 %	15 %	10 %	10 %	5 %	5 %	0 %	0,00
640699	C	25 %		20 %	20 %	15 %	15 %	10 %	10 %	5 %	5 %	0 %	2,00
6504 00	C	25 %		20 %	20 %	15 %	15 %	10 %	10 %	5 %	5 %	0 %	12,07
6505 10	C	25 %		20 %	20 %	15 %	15 %	10 %	10 %	5 %	5 %	0 %	0,00
6505 90	C	25 %		20 %	20 %	15 %	15 %	10 %	10 %	5 %	5 %	0 %	1 027,78
6506 10	C	25 %		20 %	20 %	15 %	15 %	10 %	10 %	5 %	5 %	0 %	236,25
6506 91	C	25 %		20 %	20 %	15 %	15 %	10 %	10 %	5 %	5 %	0 %	0,00
6506 99	C	25 %		20 %	20 %	15 %	15 %	10 %	10 %	5 %	5 %	0 %	0,00

			Okres przygotowawczy	Redukcja stawek celnych w %									
Komory – towary końcowe				20 %		40 %		60 %		80 %		100 %	Wartość w USD
Kod HS	Kategoria wspólnej taryfy zewnętrznej	Stawka cła wspólnej taryfy zewnętrznej	2008-2013	Cło 2014	Cło 2015	Cło 2016	Cło 2017	Cło 2018	Cło 2019	Cło 2020	Cło 2021	Cło 2022	Średni przywóz 2004-2006
6601 10	C	25 %		20 %	20 %	15 %	15 %	10 %	10 %	5 %	5 %	0 %	55,79
6601 91	C	25 %		20 %	20 %	15 %	15 %	10 %	10 %	5 %	5 %	0 %	4,00
6601 99	C	25 %		20 %	20 %	15 %	15 %	10 %	10 %	5 %	5 %	0 %	0,00
6602 00	C	25 %		20 %	20 %	15 %	15 %	10 %	10 %	5 %	5 %	0 %	63,27
6704 11	C	25 %		20 %	20 %	15 %	15 %	10 %	10 %	5 %	5 %	0 %	0,00
6704 19	C	25 %		20 %	20 %	15 %	15 %	10 %	10 %	5 %	5 %	0 %	0,00
6704 20	C	25 %		20 %	20 %	15 %	15 %	10 %	10 %	5 %	5 %	0 %	0,00
6704 90	C	25 %		20 %	20 %	15 %	15 %	10 %	10 %	5 %	5 %	0 %	0,00
6804 30	C	25 %		20 %	20 %	15 %	15 %	10 %	10 %	5 %	5 %	0 %	0,00
6811 30	C	25 %		20 %	20 %	15 %	15 %	10 %	10 %	5 %	5 %	0 %	8,37
6812 90	C	25 %		20 %	20 %	15 %	15 %	10 %	10 %	5 %	5 %	0 %	29,17
6910 10	C	25 %		20 %	20 %	15 %	15 %	10 %	10 %	5 %	5 %	0 %	4 811,47
6910 90	C	25 %		20 %	20 %	15 %	15 %	10 %	10 %	5 %	5 %	0 %	11 617,67
6911 10	C	25 %		20 %	20 %	15 %	15 %	10 %	10 %	5 %	5 %	0 %	24 681,88
6911 90	C	25 %		20 %	20 %	15 %	15 %	10 %	10 %	5 %	5 %	0 %	2 220,06
6912 00	C	25 %		20 %	20 %	15 %	15 %	10 %	10 %	5 %	5 %	0 %	2 469,82
6913 10	C	25 %		20 %	20 %	15 %	15 %	10 %	10 %	5 %	5 %	0 %	0,00
6913 90	C	25 %		20 %	20 %	15 %	15 %	10 %	10 %	5 %	5 %	0 %	509,70
7013 10	C	25 %		20 %	20 %	15 %	15 %	10 %	10 %	5 %	5 %	0 %	22,65
7013 21	C	25 %		20 %	20 %	15 %	15 %	10 %	10 %	5 %	5 %	0 %	13,33
7013 22	C	25 %		20 %	20 %	15 %	15 %	10 %	10 %	5 %	5 %	0 %	0,00
7013 28	C	25 %		20 %	20 %	15 %	15 %	10 %	10 %	5 %	5 %	0 %	0,00
7013 29	C	25 %		20 %	20 %	15 %	15 %	10 %	10 %	5 %	5 %	0 %	278,76
7013 33	C	25 %		20 %	20 %	15 %	15 %	10 %	10 %	5 %	5 %	0 %	0,00
7013 37	C	25 %		20 %	20 %	15 %	15 %	10 %	10 %	5 %	5 %	0 %	0,00
7013 39	C	25 %		20 %	20 %	15 %	15 %	10 %	10 %	5 %	5 %	0 %	8 341,02
7013 41	C	25 %		20 %	20 %	15 %	15 %	10 %	10 %	5 %	5 %	0 %	0,00
7013 42	C	25 %		20 %	20 %	15 %	15 %	10 %	10 %	5 %	5 %	0 %	0,00
7013 49	C	25 %		20 %	20 %	15 %	15 %	10 %	10 %	5 %	5 %	0 %	0,00
7013 91	C	25 %		20 %	20 %	15 %	15 %	10 %	10 %	5 %	5 %	0 %	0,00
7013 99	C	25 %		20 %	20 %	15 %	15 %	10 %	10 %	5 %	5 %	0 %	384,94
7113 11	C	25 %		20 %	20 %	15 %	15 %	10 %	10 %	5 %	5 %	0 %	0,00

			Okres przygotowawczy	Redukcja stawek celnych w %									
Komory – towary końcowe				20 %		40 %		60 %		80 %		100 %	Wartość w USD
Kod HS	Kategoria wspólnej taryfy zewnętrznej	Stawka cła wspólnej taryfy zewnętrznej	2008-2013	Cło 2014	Cło 2015	Cło 2016	Cło 2017	Cło 2018	Cło 2019	Cło 2020	Cło 2021	Cło 2022	Średni przywóz 2004-2006
7113 19	C	25 %		20 %	20 %	15 %	15 %	10 %	10 %	5 %	5 %	0 %	0,00
7113 20	C	25 %		20 %	20 %	15 %	15 %	10 %	10 %	5 %	5 %	0 %	0,00
7114 11	C	25 %		20 %	20 %	15 %	15 %	10 %	10 %	5 %	5 %	0 %	0,00
7114 19	C	25 %		20 %	20 %	15 %	15 %	10 %	10 %	5 %	5 %	0 %	0,00
7114 20	C	25 %		20 %	20 %	15 %	15 %	10 %	10 %	5 %	5 %	0 %	0,00
7116 10	C	25 %		20 %	20 %	15 %	15 %	10 %	10 %	5 %	5 %	0 %	0,00
7116 20	C	25 %		20 %	20 %	15 %	15 %	10 %	10 %	5 %	5 %	0 %	0,00
7117 11	C	25 %		20 %	20 %	15 %	15 %	10 %	10 %	5 %	5 %	0 %	0,00
7117 19	C	25 %		20 %	20 %	15 %	15 %	10 %	10 %	5 %	5 %	0 %	0,00
7117 90	C	25 %		20 %	20 %	15 %	15 %	10 %	10 %	5 %	5 %	0 %	0,00
7118 10	C	25 %		20 %	20 %	15 %	15 %	10 %	10 %	5 %	5 %	0 %	53 098,42
7118 90	C	25 %		20 %	20 %	15 %	15 %	10 %	10 %	5 %	5 %	0 %	0,00
7311 00	C	25 %		20 %	20 %	15 %	15 %	10 %	10 %	5 %	5 %	0 %	14,67
7313 00	C	25 %		20 %	20 %	15 %	15 %	10 %	10 %	5 %	5 %	0 %	184,59
7315 89	C	25 %		20 %	20 %	15 %	15 %	10 %	10 %	5 %	5 %	0 %	545,67
7319 20	C	25 %		20 %	20 %	15 %	15 %	10 %	10 %	5 %	5 %	0 %	0,00
7319 30	C	25 %		20 %	20 %	15 %	15 %	10 %	10 %	5 %	5 %	0 %	2,94
7319 90	C	25 %		20 %	20 %	15 %	15 %	10 %	10 %	5 %	5 %	0 %	0,00
7321 11	C	25 %		20 %	20 %	15 %	15 %	10 %	10 %	5 %	5 %	0 %	3 943,48
7321 12	C	25 %		20 %	20 %	15 %	15 %	10 %	10 %	5 %	5 %	0 %	823,00
7321 19	C	25 %		20 %	20 %	15 %	15 %	10 %	10 %	5 %	5 %	0 %	0,00
7321 81	C	25 %		20 %	20 %	15 %	15 %	10 %	10 %	5 %	5 %	0 %	1 303,48
7321 82	C	25 %		20 %	20 %	15 %	15 %	10 %	10 %	5 %	5 %	0 %	0,00
7321 89	C	25 %		20 %	20 %	15 %	15 %	10 %	10 %	5 %	5 %	0 %	0,00
7323 10	C	25 %		20 %	20 %	15 %	15 %	10 %	10 %	5 %	5 %	0 %	8 191,56
7323 91	C	25 %		20 %	20 %	15 %	15 %	10 %	10 %	5 %	5 %	0 %	0,00
7323 92	C	25 %		20 %	20 %	15 %	15 %	10 %	10 %	5 %	5 %	0 %	20,17
7323 93	C	25 %		20 %	20 %	15 %	15 %	10 %	10 %	5 %	5 %	0 %	164,88
7323 94	C	25 %		20 %	20 %	15 %	15 %	10 %	10 %	5 %	5 %	0 %	0,00
7323 99	C	25 %		20 %	20 %	15 %	15 %	10 %	10 %	5 %	5 %	0 %	10 146,67
7326 90	C	25 %		20 %	20 %	15 %	15 %	10 %	10 %	5 %	5 %	0 %	51 476,25
7418 11	C	25 %		20 %	20 %	15 %	15 %	10 %	10 %	5 %	5 %	0 %	0,00

			Okres przygotowawczy	Redukcja stawek celnych w %									
Komory – towary końcowe				20 %		40 %		60 %		80 %		100 %	Wartość w USD
Kod HS	Kategoria wspólnej taryfy zewnętrznej	Stawka cła wspólnej taryfy zewnętrznej	2008-2013	Cło 2014	Cło 2015	Cło 2016	Cło 2017	Cło 2018	Cło 2019	Cło 2020	Cło 2021	Cło 2022	Średni przywóz 2004-2006
7418 19	C	25 %		20 %	20 %	15 %	15 %	10 %	10 %	5 %	5 %	0 %	0,00
7419 99	C	25 %		20 %	20 %	15 %	15 %	10 %	10 %	5 %	5 %	0 %	0,00
7612 10	C	25 %		20 %	20 %	15 %	15 %	10 %	10 %	5 %	5 %	0 %	0,00
7612 90	C	25 %		20 %	20 %	15 %	15 %	10 %	10 %	5 %	5 %	0 %	0,00
7615 11	C	25 %		20 %	20 %	15 %	15 %	10 %	10 %	5 %	5 %	0 %	11 984,01
7615 19	C	25 %		20 %	20 %	15 %	15 %	10 %	10 %	5 %	5 %	0 %	0,00
7616 91	C	25 %		20 %	20 %	15 %	15 %	10 %	10 %	5 %	5 %	0 %	577,09
7616 99	C	25 %		20 %	20 %	15 %	15 %	10 %	10 %	5 %	5 %	0 %	9 266,72
7805 00	C	25 %		20 %	20 %	15 %	15 %	10 %	10 %	5 %	5 %	0 %	453,86
8204 11	C	25 %		20 %	20 %	15 %	15 %	10 %	10 %	5 %	5 %	0 %	73,06
8204 12	C	25 %		20 %	20 %	15 %	15 %	10 %	10 %	5 %	5 %	0 %	0,00
8204 20	C	25 %		20 %	20 %	15 %	15 %	10 %	10 %	5 %	5 %	0 %	0,00
8205 10	C	25 %		20 %	20 %	15 %	15 %	10 %	10 %	5 %	5 %	0 %	1 060,11
8205 20	C	25 %		20 %	20 %	15 %	15 %	10 %	10 %	5 %	5 %	0 %	2 186,32
8205 30	C	25 %		20 %	20 %	15 %	15 %	10 %	10 %	5 %	5 %	0 %	1 147,88
8205 40	C	25 %		20 %	20 %	15 %	15 %	10 %	10 %	5 %	5 %	0 %	474,67
8205 51	C	25 %		20 %	20 %	15 %	15 %	10 %	10 %	5 %	5 %	0 %	0,00
8205 59	C	25 %		20 %	20 %	15 %	15 %	10 %	10 %	5 %	5 %	0 %	40 946,69
8205 60	C	25 %		20 %	20 %	15 %	15 %	10 %	10 %	5 %	5 %	0 %	0,00
8205 70	C	25 %		20 %	20 %	15 %	15 %	10 %	10 %	5 %	5 %	0 %	2 608,92
8205 80	C	25 %		20 %	20 %	15 %	15 %	10 %	10 %	5 %	5 %	0 %	0,00
8205 90	C	25 %		20 %	20 %	15 %	15 %	10 %	10 %	5 %	5 %	0 %	1 523,99
8210 00	C	25 %		20 %	20 %	15 %	15 %	10 %	10 %	5 %	5 %	0 %	110,38
8211 10	C	25 %		20 %	20 %	15 %	15 %	10 %	10 %	5 %	5 %	0 %	0,00
8211 91	C	25 %		20 %	20 %	15 %	15 %	10 %	10 %	5 %	5 %	0 %	0,00
8211 92	C	25 %		20 %	20 %	15 %	15 %	10 %	10 %	5 %	5 %	0 %	16 374,35
8211 93	C	25 %		20 %	20 %	15 %	15 %	10 %	10 %	5 %	5 %	0 %	0,00
8212 10	C	25 %		20 %	20 %	15 %	15 %	10 %	10 %	5 %	5 %	0 %	175,67
8212 20	C	25 %		20 %	20 %	15 %	15 %	10 %	10 %	5 %	5 %	0 %	29,77
8212 90	C	25 %		20 %	20 %	15 %	15 %	10 %	10 %	5 %	5 %	0 %	98,00
8213 00	C	25 %		20 %	20 %	15 %	15 %	10 %	10 %	5 %	5 %	0 %	365,35
8214 10	C	25 %		20 %	20 %	15 %	15 %	10 %	10 %	5 %	5 %	0 %	707,78

			Okres przygotowawczy	Redukcja stawek celnych w %									
Komory – towary końcowe				20 %		40 %		60 %		80 %		100 %	Wartość w USD
Kod HS	Kategoria wspólnej taryfy zewnętrznej	Stawka cła wspólnej taryfy zewnętrznej	2008-2013	Cło 2014	Cło 2015	Cło 2016	Cło 2017	Cło 2018	Cło 2019	Cło 2020	Cło 2021	Cło 2022	Średni przywóz 2004-2006
8214 20	C	25 %		20 %	20 %	15 %	15 %	10 %	10 %	5 %	5 %	0 %	0,00
8214 90	C	25 %		20 %	20 %	15 %	15 %	10 %	10 %	5 %	5 %	0 %	0,00
8215 10	C	25 %		20 %	20 %	15 %	15 %	10 %	10 %	5 %	5 %	0 %	0,00
8215 20	C	25 %		20 %	20 %	15 %	15 %	10 %	10 %	5 %	5 %	0 %	0,00
8215 91	C	25 %		20 %	20 %	15 %	15 %	10 %	10 %	5 %	5 %	0 %	0,00
8215 99	C	25 %		20 %	20 %	15 %	15 %	10 %	10 %	5 %	5 %	0 %	126,28
8303 00	C	25 %		20 %	20 %	15 %	15 %	10 %	10 %	5 %	5 %	0 %	2 502,26
8304 00	C	25 %		20 %	20 %	15 %	15 %	10 %	10 %	5 %	5 %	0 %	11 989,61
8306 21	C	25 %		20 %	20 %	15 %	15 %	10 %	10 %	5 %	5 %	0 %	0,00
8306 29	C	25 %		20 %	20 %	15 %	15 %	10 %	10 %	5 %	5 %	0 %	0,00
8306 30	C	25 %		20 %	20 %	15 %	15 %	10 %	10 %	5 %	5 %	0 %	0,00
8402 19	C	25 %		20 %	20 %	15 %	15 %	10 %	10 %	5 %	5 %	0 %	0,00
8407 21	C	25 %		20 %	20 %	15 %	15 %	10 %	10 %	5 %	5 %	0 %	59 850,01
8407 34	C	25 %		20 %	20 %	15 %	15 %	10 %	10 %	5 %	5 %	0 %	658,68
8408 20	C	25 %		20 %	20 %	15 %	15 %	10 %	10 %	5 %	5 %	0 %	1 057,94
8413 11	C	25 %		20 %	20 %	15 %	15 %	10 %	10 %	5 %	5 %	0 %	8 788,67
8413 19	C	25 %		20 %	20 %	15 %	15 %	10 %	10 %	5 %	5 %	0 %	0,00
8413 30	C	25 %		20 %	20 %	15 %	15 %	10 %	10 %	5 %	5 %	0 %	3 424,12
8413 70	C	25 %		20 %	20 %	15 %	15 %	10 %	10 %	5 %	5 %	0 %	95,44
8413 81	C	25 %		20 %	20 %	15 %	15 %	10 %	10 %	5 %	5 %	0 %	25 317,81
8414 30	C	25 %		20 %	20 %	15 %	15 %	10 %	10 %	5 %	5 %	0 %	3 666,13
8414 40	C	25 %		20 %	20 %	15 %	15 %	10 %	10 %	5 %	5 %	0 %	2 007,93
8414 51	C	25 %		20 %	20 %	15 %	15 %	10 %	10 %	5 %	5 %	0 %	668,48
8414 59	C	25 %		20 %	20 %	15 %	15 %	10 %	10 %	5 %	5 %	0 %	304,29
8414 60	C	25 %		20 %	20 %	15 %	15 %	10 %	10 %	5 %	5 %	0 %	0,00
8415 10	C	25 %		20 %	20 %	15 %	15 %	10 %	10 %	5 %	5 %	0 %	4 789,04
8415 81	C	25 %		20 %	20 %	15 %	15 %	10 %	10 %	5 %	5 %	0 %	1,66
8415 82	C	25 %		20 %	20 %	15 %	15 %	10 %	10 %	5 %	5 %	0 %	2 048,72
8415 83	C	25 %		20 %	20 %	15 %	15 %	10 %	10 %	5 %	5 %	0 %	59,00
8415 90	C	25 %		20 %	20 %	15 %	15 %	10 %	10 %	5 %	5 %	0 %	129,80
8418 10	C	25 %		20 %	20 %	15 %	15 %	10 %	10 %	5 %	5 %	0 %	17 191,43
8418 21	C	25 %		20 %	20 %	15 %	15 %	10 %	10 %	5 %	5 %	0 %	5 519,94

			Okres przygotowawczy	Redukcja stawek celnych w %									
Komory – towary końcowe				20 %		40 %		60 %		80 %		100 %	Wartość w USD
Kod HS	Kategoria wspólnej taryfy zewnętrznej	Stawka cła wspólnej taryfy zewnętrznej	2008-2013	Cło 2014	Cło 2015	Cło 2016	Cło 2017	Cło 2018	Cło 2019	Cło 2020	Cło 2021	Cło 2022	Średni przywóz 2004-2006
8418 22	C	25 %		20 %	20 %	15 %	15 %	10 %	10 %	5 %	5 %	0 %	2 611,36
8418 29	C	25 %		20 %	20 %	15 %	15 %	10 %	10 %	5 %	5 %	0 %	31 234,80
8418 30	C	25 %		20 %	20 %	15 %	15 %	10 %	10 %	5 %	5 %	0 %	38 336,98
8418 40	C	25 %		20 %	20 %	15 %	15 %	10 %	10 %	5 %	5 %	0 %	2 028,47
8418 50	C	25 %		20 %	20 %	15 %	15 %	10 %	10 %	5 %	5 %	0 %	21 393,96
8418 69	C	25 %		20 %	20 %	15 %	15 %	10 %	10 %	5 %	5 %	0 %	13 185,03
8418 99	C	25 %		20 %	20 %	15 %	15 %	10 %	10 %	5 %	5 %	0 %	14 414,16
8419 11	C	25 %		20 %	20 %	15 %	15 %	10 %	10 %	5 %	5 %	0 %	92,17
8421 12	C	25 %		20 %	20 %	15 %	15 %	10 %	10 %	5 %	5 %	0 %	0,00
8421 21	C	25 %		20 %	20 %	15 %	15 %	10 %	10 %	5 %	5 %	0 %	6 904,55
8421 23	C	25 %		20 %	20 %	15 %	15 %	10 %	10 %	5 %	5 %	0 %	3 520,61
8421 31	C	25 %		20 %	20 %	15 %	15 %	10 %	10 %	5 %	5 %	0 %	0,00
8422 11	C	25 %		20 %	20 %	15 %	15 %	10 %	10 %	5 %	5 %	0 %	763,57
8423 10	C	25 %		20 %	20 %	15 %	15 %	10 %	10 %	5 %	5 %	0 %	0,00
8428 10	C	25 %		20 %	20 %	15 %	15 %	10 %	10 %	5 %	5 %	0 %	56,23
8433 11	C	25 %		20 %	20 %	15 %	15 %	10 %	10 %	5 %	5 %	0 %	5,00
8433 19	C	25 %		20 %	20 %	15 %	15 %	10 %	10 %	5 %	5 %	0 %	8,80
8450 11	C	25 %		20 %	20 %	15 %	15 %	10 %	10 %	5 %	5 %	0 %	5 551,53
8450 12	C	25 %		20 %	20 %	15 %	15 %	10 %	10 %	5 %	5 %	0 %	439,93
8450 19	C	25 %		20 %	20 %	15 %	15 %	10 %	10 %	5 %	5 %	0 %	1 324,57
8451 21	C	25 %		20 %	20 %	15 %	15 %	10 %	10 %	5 %	5 %	0 %	0,00
8452 10	C	25 %		20 %	20 %	15 %	15 %	10 %	10 %	5 %	5 %	0 %	1 112,70
8481 80	C	25 %		20 %	20 %	15 %	15 %	10 %	10 %	5 %	5 %	0 %	15 803,45
8483 10	C	25 %		20 %	20 %	15 %	15 %	10 %	10 %	5 %	5 %	0 %	0,00
8483 20	C	25 %		20 %	20 %	15 %	15 %	10 %	10 %	5 %	5 %	0 %	0,00
8483 30	C	25 %		20 %	20 %	15 %	15 %	10 %	10 %	5 %	5 %	0 %	2 709,54
8483 40	C	25 %		20 %	20 %	15 %	15 %	10 %	10 %	5 %	5 %	0 %	3 561,14
8483 50	C	25 %		20 %	20 %	15 %	15 %	10 %	10 %	5 %	5 %	0 %	0,00
8483 60	C	25 %		20 %	20 %	15 %	15 %	10 %	10 %	5 %	5 %	0 %	907,20
8487 90	C	25 %		20 %	20 %	15 %	15 %	10 %	10 %	5 %	5 %	0 %	0,00
8501 40	C	25 %		20 %	20 %	15 %	15 %	10 %	10 %	5 %	5 %	0 %	27,15
8501 51	C	25 %		20 %	20 %	15 %	15 %	10 %	10 %	5 %	5 %	0 %	0,00

			Okres przygotowawczy	Redukcja stawek celnych w %									
Komory – towary końcowe				20 %		40 %		60 %		80 %		100 %	Wartość w USD
Kod HS	Kategoria wspólnej taryfy zewnętrznej	Stawka cła wspólnej taryfy zewnętrznej	2008-2013	Cło 2014	Cło 2015	Cło 2016	Cło 2017	Cło 2018	Cło 2019	Cło 2020	Cło 2021	Cło 2022	Średni przywóz 2004-2006
8501 52	C	25 %		20 %	20 %	15 %	15 %	10 %	10 %	5 %	5 %	0 %	0,00
8503 00	C	25 %		20 %	20 %	15 %	15 %	10 %	10 %	5 %	5 %	0 %	25 311,30
8504 10	C	25 %		20 %	20 %	15 %	15 %	10 %	10 %	5 %	5 %	0 %	0,00
8506 10	C	25 %		20 %	20 %	15 %	15 %	10 %	10 %	5 %	5 %	0 %	3 661,50
8506 30	C	25 %		20 %	20 %	15 %	15 %	10 %	10 %	5 %	5 %	0 %	867,67
8506 40	C	25 %		20 %	20 %	15 %	15 %	10 %	10 %	5 %	5 %	0 %	30,22
8506 50	C	25 %		20 %	20 %	15 %	15 %	10 %	10 %	5 %	5 %	0 %	0,00
8506 60	C	25 %		20 %	20 %	15 %	15 %	10 %	10 %	5 %	5 %	0 %	8 176,48
8506 80	C	25 %		20 %	20 %	15 %	15 %	10 %	10 %	5 %	5 %	0 %	0,00
8507 10	C	25 %		20 %	20 %	15 %	15 %	10 %	10 %	5 %	5 %	0 %	60 304,85
8507 20	C	25 %		20 %	20 %	15 %	15 %	10 %	10 %	5 %	5 %	0 %	4 387,00
8508 11	C	25 %		20 %	20 %	15 %	15 %	10 %	10 %	5 %	5 %	0 %	0,00
8508 19	C	25 %		20 %	20 %	15 %	15 %	10 %	10 %	5 %	5 %	0 %	0,00
8508 60	C	25 %		20 %	20 %	15 %	15 %	10 %	10 %	5 %	5 %	0 %	0,00
8508 70	C	25 %		20 %	20 %	15 %	15 %	10 %	10 %	5 %	5 %	0 %	0,00
8509 10	C	25 %		20 %	20 %	15 %	15 %	10 %	10 %	5 %	5 %	0 %	355,51
8509 30	C	25 %		20 %	20 %	15 %	15 %	10 %	10 %	5 %	5 %	0 %	101,64
8509 40	C	25 %		20 %	20 %	15 %	15 %	10 %	10 %	5 %	5 %	0 %	18 108,90
8509 80	C	25 %		20 %	20 %	15 %	15 %	10 %	10 %	5 %	5 %	0 %	2 124,26
8510 10	C	25 %		20 %	20 %	15 %	15 %	10 %	10 %	5 %	5 %	0 %	0,00
8510 20	C	25 %		20 %	20 %	15 %	15 %	10 %	10 %	5 %	5 %	0 %	0,00
8510 30	C	25 %		20 %	20 %	15 %	15 %	10 %	10 %	5 %	5 %	0 %	0,00
8511 10	C	25 %		20 %	20 %	15 %	15 %	10 %	10 %	5 %	5 %	0 %	4 466,98
8511 30	C	25 %		20 %	20 %	15 %	15 %	10 %	10 %	5 %	5 %	0 %	1 110,00
8511 40	C	25 %		20 %	20 %	15 %	15 %	10 %	10 %	5 %	5 %	0 %	2 749,55
8511 80	C	25 %		20 %	20 %	15 %	15 %	10 %	10 %	5 %	5 %	0 %	4 238,62
8512 10	C	25 %		20 %	20 %	15 %	15 %	10 %	10 %	5 %	5 %	0 %	7,85
8516 10	C	25 %		20 %	20 %	15 %	15 %	10 %	10 %	5 %	5 %	0 %	1 974,41
8516 21	C	25 %		20 %	20 %	15 %	15 %	10 %	10 %	5 %	5 %	0 %	0,00
8516 29	C	25 %		20 %	20 %	15 %	15 %	10 %	10 %	5 %	5 %	0 %	295,67
8516 31	C	25 %		20 %	20 %	15 %	15 %	10 %	10 %	5 %	5 %	0 %	0,00
8516 32	C	25 %		20 %	20 %	15 %	15 %	10 %	10 %	5 %	5 %	0 %	0,00

			Okres przygotowawczy	Redukcja stawek celnych w %									
Komory – towary końcowe				20 %		40 %		60 %		80 %		100 %	Wartość w USD
Kod HS	Kategoria wspólnej taryfy zewnętrznej	Stawka cła wspólnej taryfy zewnętrznej	2008-2013	Cło 2014	Cło 2015	Cło 2016	Cło 2017	Cło 2018	Cło 2019	Cło 2020	Cło 2021	Cło 2022	Średni przywóz 2004-2006
8516 33	C	25 %		20 %	20 %	15 %	15 %	10 %	10 %	5 %	5 %	0 %	0,00
8516 40	C	25 %		20 %	20 %	15 %	15 %	10 %	10 %	5 %	5 %	0 %	107,27
8516 50	C	25 %		20 %	20 %	15 %	15 %	10 %	10 %	5 %	5 %	0 %	7 375,58
8516 60	C	25 %		20 %	20 %	15 %	15 %	10 %	10 %	5 %	5 %	0 %	15 271,73
8516 71	C	25 %		20 %	20 %	15 %	15 %	10 %	10 %	5 %	5 %	0 %	26,10
8516 72	C	25 %		20 %	20 %	15 %	15 %	10 %	10 %	5 %	5 %	0 %	25,67
8516 79	C	25 %		20 %	20 %	15 %	15 %	10 %	10 %	5 %	5 %	0 %	4 024,55
8517 11	C	25 %		20 %	20 %	15 %	15 %	10 %	10 %	5 %	5 %	0 %	33 306,02
8517 21	C	25 %		20 %	20 %	15 %	15 %	10 %	10 %	5 %	5 %	0 %	730,20
8517 30	C	25 %		20 %	20 %	15 %	15 %	10 %	10 %	5 %	5 %	0 %	912 230,00
8519 20	C	25 %		20 %	20 %	15 %	15 %	10 %	10 %	5 %	5 %	0 %	0,00
8519 30	C	25 %		20 %	20 %	15 %	15 %	10 %	10 %	5 %	5 %	0 %	0,00
8519 40	C	25 %		20 %	20 %	15 %	15 %	10 %	10 %	5 %	5 %	0 %	29,33
8519 50	C	25 %		20 %	20 %	15 %	15 %	10 %	10 %	5 %	5 %	0 %	0,00
8519 81	C	25 %		20 %	20 %	15 %	15 %	10 %	10 %	5 %	5 %	0 %	0,00
8519 89	C	25 %		20 %	20 %	15 %	15 %	10 %	10 %	5 %	5 %	0 %	0,00
8519 92		25 %		20 %	20 %	15 %	15 %	10 %	10 %	5 %	5 %	0 %	553,11
8519 99	C	25 %		20 %	20 %	15 %	15 %	10 %	10 %	5 %	5 %	0 %	3 099,28
8520 10	C	25 %		20 %	20 %	15 %	15 %	10 %	10 %	5 %	5 %	0 %	7,00
8520 32	C	25 %		20 %	20 %	15 %	15 %	10 %	10 %	5 %	5 %	0 %	316,88
8520 39	C	25 %		20 %	20 %	15 %	15 %	10 %	10 %	5 %	5 %	0 %	33,22
8520 90	C	25 %		20 %	20 %	15 %	15 %	10 %	10 %	5 %	5 %	0 %	1 248,24
8521 10	C	25 %		20 %	20 %	15 %	15 %	10 %	10 %	5 %	5 %	0 %	852,19
8521 90	C	25 %		20 %	20 %	15 %	15 %	10 %	10 %	5 %	5 %	0 %	642,81
8523 11	C	25 %		20 %	20 %	15 %	15 %	10 %	10 %	5 %	5 %	0 %	71,13
8523 12	C	25 %		20 %	20 %	15 %	15 %	10 %	10 %	5 %	5 %	0 %	27,02
8523 13	C	25 %		20 %	20 %	15 %	15 %	10 %	10 %	5 %	5 %	0 %	23,21
8523 20	C	25 %		20 %	20 %	15 %	15 %	10 %	10 %	5 %	5 %	0 %	34,92
8523 21	C	25 %		20 %	20 %	15 %	15 %	10 %	10 %	5 %	5 %	0 %	0,00
8523 29	C	25 %		20 %	20 %	15 %	15 %	10 %	10 %	5 %	5 %	0 %	0,00
8523 30	C	25 %		20 %	20 %	15 %	15 %	10 %	10 %	5 %	5 %	0 %	595,35
8523 40	C	25 %		20 %	20 %	15 %	15 %	10 %	10 %	5 %	5 %	0 %	0,00

			Okres przygotowawczy	Redukcja stawek celnych w %									
Komory – towary końcowe				20 %		40 %		60 %		80 %		100 %	Wartość w USD
Kod HS	Kategoria wspólnej taryfy zewnętrznej	Stawka cła wspólnej taryfy zewnętrznej	2008-2013	Cło 2014	Cło 2015	Cło 2016	Cło 2017	Cło 2018	Cło 2019	Cło 2020	Cło 2021	Cło 2022	Średni przywóz 2004-2006
8523 51	C	25 %		20 %	20 %	15 %	15 %	10 %	10 %	5 %	5 %	0 %	0,00
8523 90	C	25 %		20 %	20 %	15 %	15 %	10 %	10 %	5 %	5 %	0 %	15 796,86
8524 10	C	25 %		20 %	20 %	15 %	15 %	10 %	10 %	5 %	5 %	0 %	1 583,34
8524 31	C	25 %		20 %	20 %	15 %	15 %	10 %	10 %	5 %	5 %	0 %	123,01
8524 39	C	25 %		20 %	20 %	15 %	15 %	10 %	10 %	5 %	5 %	0 %	463,43
8524 91	C	25 %		20 %	20 %	15 %	15 %	10 %	10 %	5 %	5 %	0 %	64 724,40
8525 10	C	25 %		20 %	20 %	15 %	15 %	10 %	10 %	5 %	5 %	0 %	49 934,87
8525 20	C	25 %		20 %	20 %	15 %	15 %	10 %	10 %	5 %	5 %	0 %	398 125,00
8527 12	C	25 %		20 %	20 %	15 %	15 %	10 %	10 %	5 %	5 %	0 %	58,07
8527 13	C	25 %		20 %	20 %	15 %	15 %	10 %	10 %	5 %	5 %	0 %	0,00
8527 19	C	25 %		20 %	20 %	15 %	15 %	10 %	10 %	5 %	5 %	0 %	169,48
8527 31	C	25 %		20 %	20 %	15 %	15 %	10 %	10 %	5 %	5 %	0 %	489,17
8527 32	C	25 %		20 %	20 %	15 %	15 %	10 %	10 %	5 %	5 %	0 %	51,56
8527 39	C	25 %		20 %	20 %	15 %	15 %	10 %	10 %	5 %	5 %	0 %	465,91
8527 90	C	25 %		20 %	20 %	15 %	15 %	10 %	10 %	5 %	5 %	0 %	3 366,84
8527 91	C	25 %		20 %	20 %	15 %	15 %	10 %	10 %	5 %	5 %	0 %	0,00
8527 92	C	25 %		20 %	20 %	15 %	15 %	10 %	10 %	5 %	5 %	0 %	0,00
8527 99	C	25 %		20 %	20 %	15 %	15 %	10 %	10 %	5 %	5 %	0 %	0,00
8528 12	C	25 %		20 %	20 %	15 %	15 %	10 %	10 %	5 %	5 %	0 %	33 950,06
8528 21	C	25 %		20 %	20 %	15 %	15 %	10 %	10 %	5 %	5 %	0 %	719,23
8528 49	C	25 %		20 %	20 %	15 %	15 %	10 %	10 %	5 %	5 %	0 %	0,00
8528 59	C	25 %		20 %	20 %	15 %	15 %	10 %	10 %	5 %	5 %	0 %	0,00
8528 69	C	25 %		20 %	20 %	15 %	15 %	10 %	10 %	5 %	5 %	0 %	0,00
8528 71	C	25 %		20 %	20 %	15 %	15 %	10 %	10 %	5 %	5 %	0 %	0,00
8528 72	C	25 %		20 %	20 %	15 %	15 %	10 %	10 %	5 %	5 %	0 %	0,00
8528 73	C	25 %		20 %	20 %	15 %	15 %	10 %	10 %	5 %	5 %	0 %	0,00
8529 10	C	25 %		20 %	20 %	15 %	15 %	10 %	10 %	5 %	5 %	0 %	50 511,27
8531 10	C	25 %		20 %	20 %	15 %	15 %	10 %	10 %	5 %	5 %	0 %	2 579,37
8535 10	C	25 %		20 %	20 %	15 %	15 %	10 %	10 %	5 %	5 %	0 %	0,00
8535 21	C	25 %		20 %	20 %	15 %	15 %	10 %	10 %	5 %	5 %	0 %	5 400,11
8535 30	C	25 %		20 %	20 %	15 %	15 %	10 %	10 %	5 %	5 %	0 %	0,00
8535 90	C	25 %		20 %	20 %	15 %	15 %	10 %	10 %	5 %	5 %	0 %	12 248,57

			Okres przygotowawczy	Redukcja stawek celnych w %									
Komory – towary końcowe				20 %		40 %		60 %		80 %		100 %	Wartość w USD
Kod HS	Kategoria wspólnej taryfy zewnętrznej	Stawka cła wspólnej taryfy zewnętrznej	2008-2013	Cło 2014	Cło 2015	Cło 2016	Cło 2017	Cło 2018	Cło 2019	Cło 2020	Cło 2021	Cło 2022	Średni przywóz 2004-2006
8536 10	C	25 %		20 %	20 %	15 %	15 %	10 %	10 %	5 %	5 %	0 %	2 924,50
8536 20	C	25 %		20 %	20 %	15 %	15 %	10 %	10 %	5 %	5 %	0 %	1 156,82
8536 41	C	25 %		20 %	20 %	15 %	15 %	10 %	10 %	5 %	5 %	0 %	114,25
8536 49	C	25 %		20 %	20 %	15 %	15 %	10 %	10 %	5 %	5 %	0 %	2 603,00
8536 50	C	25 %		20 %	20 %	15 %	15 %	10 %	10 %	5 %	5 %	0 %	1 425,94
8536 61	C	25 %		20 %	20 %	15 %	15 %	10 %	10 %	5 %	5 %	0 %	8,31
8536 70	C	25 %		20 %	20 %	15 %	15 %	10 %	10 %	5 %	5 %	0 %	0,00
8537 10	C	25 %		20 %	20 %	15 %	15 %	10 %	10 %	5 %	5 %	0 %	52 731,29
8537 20	C	25 %		20 %	20 %	15 %	15 %	10 %	10 %	5 %	5 %	0 %	0,00
8539 21	C	25 %		20 %	20 %	15 %	15 %	10 %	10 %	5 %	5 %	0 %	822,53
8539 22	C	25 %		20 %	20 %	15 %	15 %	10 %	10 %	5 %	5 %	0 %	0,00
8539 31	C	25 %		20 %	20 %	15 %	15 %	10 %	10 %	5 %	5 %	0 %	0,00
8546 20	C	25 %		20 %	20 %	15 %	15 %	10 %	10 %	5 %	5 %	0 %	0,00
8546 90	C	25 %		20 %	20 %	15 %	15 %	10 %	10 %	5 %	5 %	0 %	84 146,94
8605 00	C	25 %		20 %	20 %	15 %	15 %	10 %	10 %	5 %	5 %	0 %	0,00
8606 10	C	25 %		20 %	20 %	15 %	15 %	10 %	10 %	5 %	5 %	0 %	0,00
8606 30	C	25 %		20 %	20 %	15 %	15 %	10 %	10 %	5 %	5 %	0 %	0,00
8606 91	C	25 %		20 %	20 %	15 %	15 %	10 %	10 %	5 %	5 %	0 %	0,00
8606 92	C	25 %		20 %	20 %	15 %	15 %	10 %	10 %	5 %	5 %	0 %	0,00
8606 99	C	25 %		20 %	20 %	15 %	15 %	10 %	10 %	5 %	5 %	0 %	0,00
8609 00	C	25 %		20 %	20 %	15 %	15 %	10 %	10 %	5 %	5 %	0 %	306 120,21
8702 10	C	25 %		20 %	20 %	15 %	15 %	10 %	10 %	5 %	5 %	0 %	378,00
8702 90	C	25 %		20 %	20 %	15 %	15 %	10 %	10 %	5 %	5 %	0 %	248 183,29
8703 10	C	25 %		20 %	20 %	15 %	15 %	10 %	10 %	5 %	5 %	0 %	0,00
8703 21	C	25 %		20 %	20 %	15 %	15 %	10 %	10 %	5 %	5 %	0 %	36 497,79
8703 90	C	25 %		20 %	20 %	15 %	15 %	10 %	10 %	5 %	5 %	0 %	2 162 863,33
8704 21	C	25 %		20 %	20 %	15 %	15 %	10 %	10 %	5 %	5 %	0 %	396 497,43
8704 22	C	25 %		20 %	20 %	15 %	15 %	10 %	10 %	5 %	5 %	0 %	43 985,74
8704 31	C	25 %		20 %	20 %	15 %	15 %	10 %	10 %	5 %	5 %	0 %	7 110,94
8704 90	C	25 %		20 %	20 %	15 %	15 %	10 %	10 %	5 %	5 %	0 %	517 733,07
8705 10	C	25 %		20 %	20 %	15 %	15 %	10 %	10 %	5 %	5 %	0 %	0,00
8705 20	C	25 %		20 %	20 %	15 %	15 %	10 %	10 %	5 %	5 %	0 %	0,00

			Okres przygotowawczy	Redukcja stawek celnych w %									
Komory – towary końcowe				20 %		40 %		60 %		80 %		100 %	Wartość w USD
Kod HS	Kategoria wspólnej taryfy zewnętrznej	Stawka cła wspólnej taryfy zewnętrznej	2008-2013	Cło 2014	Cło 2015	Cło 2016	Cło 2017	Cło 2018	Cło 2019	Cło 2020	Cło 2021	Cło 2022	Średni przywóz 2004-2006
8705 30	C	25 %		20 %	20 %	15 %	15 %	10 %	10 %	5 %	5 %	0 %	118 901,23
8705 40	C	25 %		20 %	20 %	15 %	15 %	10 %	10 %	5 %	5 %	0 %	0,00
8705 90	C	25 %		20 %	20 %	15 %	15 %	10 %	10 %	5 %	5 %	0 %	41 270,04
8711 10	C	25 %		20 %	20 %	15 %	15 %	10 %	10 %	5 %	5 %	0 %	24 400,14
8711 20	C	25 %		20 %	20 %	15 %	15 %	10 %	10 %	5 %	5 %	0 %	22 891,59
8711 30	C	25 %		20 %	20 %	15 %	15 %	10 %	10 %	5 %	5 %	0 %	5 186,78
8711 40	C	25 %		20 %	20 %	15 %	15 %	10 %	10 %	5 %	5 %	0 %	1 013,46
8711 50	C	25 %		20 %	20 %	15 %	15 %	10 %	10 %	5 %	5 %	0 %	0,00
8711 90	C	25 %		20 %	20 %	15 %	15 %	10 %	10 %	5 %	5 %	0 %	1 919,46
8712 00	C	25 %		20 %	20 %	15 %	15 %	10 %	10 %	5 %	5 %	0 %	1 586,09
8713 10	C	25 %		20 %	20 %	15 %	15 %	10 %	10 %	5 %	5 %	0 %	9,86
8713 90	C	25 %		20 %	20 %	15 %	15 %	10 %	10 %	5 %	5 %	0 %	1 564,80
8715 00	C	25 %		20 %	20 %	15 %	15 %	10 %	10 %	5 %	5 %	0 %	408,14
8716 10	C	25 %		20 %	20 %	15 %	15 %	10 %	10 %	5 %	5 %	0 %	0,00
8716 20	C	25 %		20 %	20 %	15 %	15 %	10 %	10 %	5 %	5 %	0 %	0,00
8716 31	C	25 %		20 %	20 %	15 %	15 %	10 %	10 %	5 %	5 %	0 %	0,00
8716 39	C	25 %		20 %	20 %	15 %	15 %	10 %	10 %	5 %	5 %	0 %	0,00
8716 40	C	25 %		20 %	20 %	15 %	15 %	10 %	10 %	5 %	5 %	0 %	12 885,00
8716 80	C	25 %		20 %	20 %	15 %	15 %	10 %	10 %	5 %	5 %	0 %	17 676,50
8801 00	C	25 %		20 %	20 %	15 %	15 %	10 %	10 %	5 %	5 %	0 %	0,00
8802 20	C	25 %		20 %	20 %	15 %	15 %	10 %	10 %	5 %	5 %	0 %	0,00
8903 10	C	25 %		20 %	20 %	15 %	15 %	10 %	10 %	5 %	5 %	0 %	0,00
8903 91	C	25 %		20 %	20 %	15 %	15 %	10 %	10 %	5 %	5 %	0 %	0,00
8903 92	C	25 %		20 %	20 %	15 %	15 %	10 %	10 %	5 %	5 %	0 %	1 143 709,98
8903 99	C	25 %		20 %	20 %	15 %	15 %	10 %	10 %	5 %	5 %	0 %	110,33
8907 10	C	25 %		20 %	20 %	15 %	15 %	10 %	10 %	5 %	5 %	0 %	0,00
9004 10	C	25 %		20 %	20 %	15 %	15 %	10 %	10 %	5 %	5 %	0 %	0,00
9004 90	C	25 %		20 %	20 %	15 %	15 %	10 %	10 %	5 %	5 %	0 %	0,00
9005 10	C	25 %		20 %	20 %	15 %	15 %	10 %	10 %	5 %	5 %	0 %	0,00
9006 10	C	25 %		20 %	20 %	15 %	15 %	10 %	10 %	5 %	5 %	0 %	0,00
9006 30	C	25 %		20 %	20 %	15 %	15 %	10 %	10 %	5 %	5 %	0 %	0,00
9006 40	C	25 %		20 %	20 %	15 %	15 %	10 %	10 %	5 %	5 %	0 %	0,00

			Okres przygotowawczy	Redukcja stawek celnych w %									
Komory – towary końcowe				20 %		40 %		60 %		80 %		100 %	Wartość w USD
Kod HS	Kategoria wspólnej taryfy zewnętrznej	Stawka cła wspólnej taryfy zewnętrznej	2008-2013	Cło 2014	Cło 2015	Cło 2016	Cło 2017	Cło 2018	Cło 2019	Cło 2020	Cło 2021	Cło 2022	Średni przywóz 2004-2006
9006 51	C	25 %		20 %	20 %	15 %	15 %	10 %	10 %	5 %	5 %	0 %	0,00
9006 52	C	25 %		20 %	20 %	15 %	15 %	10 %	10 %	5 %	5 %	0 %	0,00
9006 53	C	25 %		20 %	20 %	15 %	15 %	10 %	10 %	5 %	5 %	0 %	180,00
9006 59	C	25 %		20 %	20 %	15 %	15 %	10 %	10 %	5 %	5 %	0 %	32,74
9006 62	C	25 %		20 %	20 %	15 %	15 %	10 %	10 %	5 %	5 %	0 %	4,88
9007 11	C	25 %		20 %	20 %	15 %	15 %	10 %	10 %	5 %	5 %	0 %	0,00
9008 10	C	25 %		20 %	20 %	15 %	15 %	10 %	10 %	5 %	5 %	0 %	0,00
9021 10	C	25 %		20 %	20 %	15 %	15 %	10 %	10 %	5 %	5 %	0 %	1 287,01
9021 21	C	25 %		20 %	20 %	15 %	15 %	10 %	10 %	5 %	5 %	0 %	0,00
9021 29	C	25 %		20 %	20 %	15 %	15 %	10 %	10 %	5 %	5 %	0 %	0,00
9021 31	C	25 %		20 %	20 %	15 %	15 %	10 %	10 %	5 %	5 %	0 %	0,00
9021 39	C	25 %		20 %	20 %	15 %	15 %	10 %	10 %	5 %	5 %	0 %	0,00
9021 40	C	25 %		20 %	20 %	15 %	15 %	10 %	10 %	5 %	5 %	0 %	0,00
9021 50	C	25 %		20 %	20 %	15 %	15 %	10 %	10 %	5 %	5 %	0 %	0,00
9021 90	C	25 %		20 %	20 %	15 %	15 %	10 %	10 %	5 %	5 %	0 %	0,00
9101 11	C	25 %		20 %	20 %	15 %	15 %	10 %	10 %	5 %	5 %	0 %	0,00
9101 19	C	25 %		20 %	20 %	15 %	15 %	10 %	10 %	5 %	5 %	0 %	0,00
9101 21	C	25 %		20 %	20 %	15 %	15 %	10 %	10 %	5 %	5 %	0 %	0,00
9101 29	C	25 %		20 %	20 %	15 %	15 %	10 %	10 %	5 %	5 %	0 %	0,00
9101 91	C	25 %		20 %	20 %	15 %	15 %	10 %	10 %	5 %	5 %	0 %	0,00
9101 99	C	25 %		20 %	20 %	15 %	15 %	10 %	10 %	5 %	5 %	0 %	0,00
9102 11	C	25 %		20 %	20 %	15 %	15 %	10 %	10 %	5 %	5 %	0 %	15 671,86
9102 12	C	25 %		20 %	20 %	15 %	15 %	10 %	10 %	5 %	5 %	0 %	0,00
9102 19	C	25 %		20 %	20 %	15 %	15 %	10 %	10 %	5 %	5 %	0 %	0,00
9102 21	C	25 %		20 %	20 %	15 %	15 %	10 %	10 %	5 %	5 %	0 %	0,00
9102 29	C	25 %		20 %	20 %	15 %	15 %	10 %	10 %	5 %	5 %	0 %	0,00
9102 91	C	25 %		20 %	20 %	15 %	15 %	10 %	10 %	5 %	5 %	0 %	0,00
9102 99	C	25 %		20 %	20 %	15 %	15 %	10 %	10 %	5 %	5 %	0 %	912,49
9103 10	C	25 %		20 %	20 %	15 %	15 %	10 %	10 %	5 %	5 %	0 %	0,00
9103 90	C	25 %		20 %	20 %	15 %	15 %	10 %	10 %	5 %	5 %	0 %	0,00
9105 11	C	25 %		20 %	20 %	15 %	15 %	10 %	10 %	5 %	5 %	0 %	0,00
9105 19	C	25 %		20 %	20 %	15 %	15 %	10 %	10 %	5 %	5 %	0 %	2,59

			Okres przygotowawczy	Redukcja stawek celnych w %									
Komory – towary końcowe				20 %		40 %		60 %		80 %		100 %	Wartość w USD
Kod HS	Kategoria wspólnej taryfy zewnętrznej	Stawka cła wspólnej taryfy zewnętrznej	2008-2013	Cło 2014	Cło 2015	Cło 2016	Cło 2017	Cło 2018	Cło 2019	Cło 2020	Cło 2021	Cło 2022	Średni przywóz 2004-2006
9105 21	C	25 %		20 %	20 %	15 %	15 %	10 %	10 %	5 %	5 %	0 %	0,00
9105 29	C	25 %		20 %	20 %	15 %	15 %	10 %	10 %	5 %	5 %	0 %	0,00
9105 91	C	25 %		20 %	20 %	15 %	15 %	10 %	10 %	5 %	5 %	0 %	0,00
9105 99	C	25 %		20 %	20 %	15 %	15 %	10 %	10 %	5 %	5 %	0 %	0,00
9113 10	C	25 %		20 %	20 %	15 %	15 %	10 %	10 %	5 %	5 %	0 %	0,00
9113 20	C	25 %		20 %	20 %	15 %	15 %	10 %	10 %	5 %	5 %	0 %	0,00
9113 90	C	25 %		20 %	20 %	15 %	15 %	10 %	10 %	5 %	5 %	0 %	0,00
9201 10	C	25 %		20 %	20 %	15 %	15 %	10 %	10 %	5 %	5 %	0 %	1 033,37
9201 20	C	25 %		20 %	20 %	15 %	15 %	10 %	10 %	5 %	5 %	0 %	0,00
9201 90	C	25 %		20 %	20 %	15 %	15 %	10 %	10 %	5 %	5 %	0 %	0,00
9202 10	C	25 %		20 %	20 %	15 %	15 %	10 %	10 %	5 %	5 %	0 %	1 633,72
9202 90	C	25 %		20 %	20 %	15 %	15 %	10 %	10 %	5 %	5 %	0 %	764,33
9203 00	C	25 %		20 %	20 %	15 %	15 %	10 %	10 %	5 %	5 %	0 %	1 630,75
9205 10	C	25 %		20 %	20 %	15 %	15 %	10 %	10 %	5 %	5 %	0 %	0,00
9205 90	C	25 %		20 %	20 %	15 %	15 %	10 %	10 %	5 %	5 %	0 %	206,22
9206 00	C	25 %		20 %	20 %	15 %	15 %	10 %	10 %	5 %	5 %	0 %	6 809,31
9207 10	C	25 %		20 %	20 %	15 %	15 %	10 %	10 %	5 %	5 %	0 %	2 890,40
9207 90	C	25 %		20 %	20 %	15 %	15 %	10 %	10 %	5 %	5 %	0 %	6 998,55
9208 10	C	25 %		20 %	20 %	15 %	15 %	10 %	10 %	5 %	5 %	0 %	0,00
9208 90	C	25 %		20 %	20 %	15 %	15 %	10 %	10 %	5 %	5 %	0 %	492,58
9302 00	C	25 %		20 %	20 %	15 %	15 %	10 %	10 %	5 %	5 %	0 %	0,00
9303 10	C	25 %		20 %	20 %	15 %	15 %	10 %	10 %	5 %	5 %	0 %	0,00
9303 20	C	25 %		20 %	20 %	15 %	15 %	10 %	10 %	5 %	5 %	0 %	0,00
9303 30	C	25 %		20 %	20 %	15 %	15 %	10 %	10 %	5 %	5 %	0 %	0,00
9303 90	C	25 %		20 %	20 %	15 %	15 %	10 %	10 %	5 %	5 %	0 %	0,00
9304 00	C	25 %		20 %	20 %	15 %	15 %	10 %	10 %	5 %	5 %	0 %	0,00
9305 10	C	25 %		20 %	20 %	15 %	15 %	10 %	10 %	5 %	5 %	0 %	0,00
9305 91	C	25 %		20 %	20 %	15 %	15 %	10 %	10 %	5 %	5 %	0 %	0,00
9305 99	C	25 %		20 %	20 %	15 %	15 %	10 %	10 %	5 %	5 %	0 %	0,00
9306 30	C	25 %		20 %	20 %	15 %	15 %	10 %	10 %	5 %	5 %	0 %	0,00
9306 90	C	25 %		20 %	20 %	15 %	15 %	10 %	10 %	5 %	5 %	0 %	0,00
9307 00	C	25 %		20 %	20 %	15 %	15 %	10 %	10 %	5 %	5 %	0 %	0,00

			Okres przygotowawczy	Redukcja stawek celnych w %									
Komory – towary końcowe				20 %		40 %		60 %		80 %		100 %	Wartość w USD
Kod HS	Kategoria wspólnej taryfy zewnętrznej	Stawka cła wspólnej taryfy zewnętrznej	2008-2013	Cło 2014	Cło 2015	Cło 2016	Cło 2017	Cło 2018	Cło 2019	Cło 2020	Cło 2021	Cło 2022	Średni przywóz 2004-2006
9401 30	C	25 %		20 %	20 %	15 %	15 %	10 %	10 %	5 %	5 %	0 %	19,00
9401 40	C	25 %		20 %	20 %	15 %	15 %	10 %	10 %	5 %	5 %	0 %	8,25
9401 50		25 %		20 %	20 %	15 %	15 %	10 %	10 %	5 %	5 %	0 %	33,05
9401 51	C	25 %		20 %	20 %	15 %	15 %	10 %	10 %	5 %	5 %	0 %	0,00
9401 59	C	25 %		20 %	20 %	15 %	15 %	10 %	10 %	5 %	5 %	0 %	0,00
9401 61	C	25 %		20 %	20 %	15 %	15 %	10 %	10 %	5 %	5 %	0 %	10 300,74
9401 69	C	25 %		20 %	20 %	15 %	15 %	10 %	10 %	5 %	5 %	0 %	945,89
9401 71	C	25 %		20 %	20 %	15 %	15 %	10 %	10 %	5 %	5 %	0 %	3 068,42
9401 79	C	25 %		20 %	20 %	15 %	15 %	10 %	10 %	5 %	5 %	0 %	2 802,44
9401 80	C	25 %		20 %	20 %	15 %	15 %	10 %	10 %	5 %	5 %	0 %	29 101,95
9403 10	C	25 %		20 %	20 %	15 %	15 %	10 %	10 %	5 %	5 %	0 %	8 444,03
9403 20	C	25 %		20 %	20 %	15 %	15 %	10 %	10 %	5 %	5 %	0 %	19 499,65
9403 30	C	25 %		20 %	20 %	15 %	15 %	10 %	10 %	5 %	5 %	0 %	35 259,53
9403 40	C	25 %		20 %	20 %	15 %	15 %	10 %	10 %	5 %	5 %	0 %	488,28
9403 50	C	25 %		20 %	20 %	15 %	15 %	10 %	10 %	5 %	5 %	0 %	47 051,02
9403 60	C	25 %		20 %	20 %	15 %	15 %	10 %	10 %	5 %	5 %	0 %	283 155,33
9403 70	C	25 %		20 %	20 %	15 %	15 %	10 %	10 %	5 %	5 %	0 %	3 651,34
9403 80		25 %		20 %	20 %	15 %	15 %	10 %	10 %	5 %	5 %	0 %	4 987,63
9403 81	C	25 %		20 %	20 %	15 %	15 %	10 %	10 %	5 %	5 %	0 %	0,00
9403 89	C	25 %		20 %	20 %	15 %	15 %	10 %	10 %	5 %	5 %	0 %	0,00
9403 90	C	25 %		20 %	20 %	15 %	15 %	10 %	10 %	5 %	5 %	0 %	3 942,54
9404 10	C	25 %		20 %	20 %	15 %	15 %	10 %	10 %	5 %	5 %	0 %	6 150,28
9404 21	C	25 %		20 %	20 %	15 %	15 %	10 %	10 %	5 %	5 %	0 %	11 392,36
9404 29	C	25 %		20 %	20 %	15 %	15 %	10 %	10 %	5 %	5 %	0 %	18 966,59
9404 30	C	25 %		20 %	20 %	15 %	15 %	10 %	10 %	5 %	5 %	0 %	53,95
9404 90	C	25 %		20 %	20 %	15 %	15 %	10 %	10 %	5 %	5 %	0 %	28 735,82
9405 10	C	25 %		20 %	20 %	15 %	15 %	10 %	10 %	5 %	5 %	0 %	368,93
9405 20	C	25 %		20 %	20 %	15 %	15 %	10 %	10 %	5 %	5 %	0 %	2 378,23
9405 30	C	25 %		20 %	20 %	15 %	15 %	10 %	10 %	5 %	5 %	0 %	0,00
9405 40	C	25 %		20 %	20 %	15 %	15 %	10 %	10 %	5 %	5 %	0 %	103,16
9405 60	C	25 %		20 %	20 %	15 %	15 %	10 %	10 %	5 %	5 %	0 %	0,00
9406 00	C	25 %		20 %	20 %	15 %	15 %	10 %	10 %	5 %	5 %	0 %	0,00

			Okres przygotowawczy	Redukcja stawek celnych w %									
Komory – towary końcowe				20 %		40 %		60 %		80 %		100 %	Wartość w USD
Kod HS	Kategoria wspólnej taryfy zewnętrznej	Stawka cła wspólnej taryfy zewnętrznej	2008-2013	Cło 2014	Cło 2015	Cło 2016	Cło 2017	Cło 2018	Cło 2019	Cło 2020	Cło 2021	Cło 2022	Średni przywóz 2004-2006
9501 00	C	25 %		20 %	20 %	15 %	15 %	10 %	10 %	5 %	5 %	0 %	207,10
9502 10	C	25 %		20 %	20 %	15 %	15 %	10 %	10 %	5 %	5 %	0 %	2,00
9503 00	C	25 %		20 %	20 %	15 %	15 %	10 %	10 %	5 %	5 %	0 %	0,00
9503 30	C	25 %		20 %	20 %	15 %	15 %	10 %	10 %	5 %	5 %	0 %	192,76
9503 50	C	25 %		20 %	20 %	15 %	15 %	10 %	10 %	5 %	5 %	0 %	24,81
9503 70	C	25 %		20 %	20 %	15 %	15 %	10 %	10 %	5 %	5 %	0 %	1 129,18
9503 80	C	25 %		20 %	20 %	15 %	15 %	10 %	10 %	5 %	5 %	0 %	14,33
9503 90	C	25 %		20 %	20 %	15 %	15 %	10 %	10 %	5 %	5 %	0 %	3 490,88
9504 10	C	25 %		20 %	20 %	15 %	15 %	10 %	10 %	5 %	5 %	0 %	0,00
9504 20	C	25 %		20 %	20 %	15 %	15 %	10 %	10 %	5 %	5 %	0 %	0,00
9504 30	C	25 %		20 %	20 %	15 %	15 %	10 %	10 %	5 %	5 %	0 %	0,00
9504 40	C	25 %		20 %	20 %	15 %	15 %	10 %	10 %	5 %	5 %	0 %	3 651,48
9504 90	C	25 %		20 %	20 %	15 %	15 %	10 %	10 %	5 %	5 %	0 %	0,00
9505 10	C	25 %		20 %	20 %	15 %	15 %	10 %	10 %	5 %	5 %	0 %	8,00
9505 90	C	25 %		20 %	20 %	15 %	15 %	10 %	10 %	5 %	5 %	0 %	470,39
9506 11	C	25 %		20 %	20 %	15 %	15 %	10 %	10 %	5 %	5 %	0 %	0,00
9506 12	C	25 %		20 %	20 %	15 %	15 %	10 %	10 %	5 %	5 %	0 %	0,00
9506 19	C	25 %		20 %	20 %	15 %	15 %	10 %	10 %	5 %	5 %	0 %	0,00
9506 21	C	25 %		20 %	20 %	15 %	15 %	10 %	10 %	5 %	5 %	0 %	126,91
9506 29	C	25 %		20 %	20 %	15 %	15 %	10 %	10 %	5 %	5 %	0 %	702,19
9506 31	C	25 %		20 %	20 %	15 %	15 %	10 %	10 %	5 %	5 %	0 %	0,00
9506 32	C	25 %		20 %	20 %	15 %	15 %	10 %	10 %	5 %	5 %	0 %	12,19
9506 39	C	25 %		20 %	20 %	15 %	15 %	10 %	10 %	5 %	5 %	0 %	0,00
9506 40	C	25 %		20 %	20 %	15 %	15 %	10 %	10 %	5 %	5 %	0 %	0,00
9506 51	C	25 %		20 %	20 %	15 %	15 %	10 %	10 %	5 %	5 %	0 %	0,00
9506 59	C	25 %		20 %	20 %	15 %	15 %	10 %	10 %	5 %	5 %	0 %	0,00
9506 61	C	25 %		20 %	20 %	15 %	15 %	10 %	10 %	5 %	5 %	0 %	14,67
9506 62	C	25 %		20 %	20 %	15 %	15 %	10 %	10 %	5 %	5 %	0 %	2 577,66
9506 69	C	25 %		20 %	20 %	15 %	15 %	10 %	10 %	5 %	5 %	0 %	4,00
9506 70	C	25 %		20 %	20 %	15 %	15 %	10 %	10 %	5 %	5 %	0 %	4,40
9506 91	C	25 %		20 %	20 %	15 %	15 %	10 %	10 %	5 %	5 %	0 %	0,00
9506 99	C	25 %		20 %	20 %	15 %	15 %	10 %	10 %	5 %	5 %	0 %	6 456,50

			Okres przygotowawczy	Redukcja stawek celnych w %									
Komory – towary końcowe				20 %		40 %		60 %		80 %		100 %	Wartość w USD
Kod HS	Kategoria wspólnej taryfy zewnętrznej	Stawka cła wspólnej taryfy zewnętrznej	2008-2013	Cło 2014	Cło 2015	Cło 2016	Cło 2017	Cło 2018	Cło 2019	Cło 2020	Cło 2021	Cło 2022	Średni przywóz 2004-2006
9507 10	C	25 %		20 %	20 %	15 %	15 %	10 %	10 %	5 %	5 %	0 %	1 512,00
9507 20	C	25 %		20 %	20 %	15 %	15 %	10 %	10 %	5 %	5 %	0 %	4 228,23
9507 30	C	25 %		20 %	20 %	15 %	15 %	10 %	10 %	5 %	5 %	0 %	0,00
9507 90	C	25 %		20 %	20 %	15 %	15 %	10 %	10 %	5 %	5 %	0 %	6 873,00
9601 10	C	25 %		20 %	20 %	15 %	15 %	10 %	10 %	5 %	5 %	0 %	0,00
9601 90	C	25 %		20 %	20 %	15 %	15 %	10 %	10 %	5 %	5 %	0 %	0,00
9603 21	C	25 %		20 %	20 %	15 %	15 %	10 %	10 %	5 %	5 %	0 %	1 627,37
9603 29	C	25 %		20 %	20 %	15 %	15 %	10 %	10 %	5 %	5 %	0 %	0,00
9603 30	C	25 %		20 %	20 %	15 %	15 %	10 %	10 %	5 %	5 %	0 %	2 813,34
9605 00	C	25 %		20 %	20 %	15 %	15 %	10 %	10 %	5 %	5 %	0 %	0,00
9608 10	C	25 %		20 %	20 %	15 %	15 %	10 %	10 %	5 %	5 %	0 %	11 392,08
9608 20	C	25 %		20 %	20 %	15 %	15 %	10 %	10 %	5 %	5 %	0 %	8 647,76
9608 31	C	25 %		20 %	20 %	15 %	15 %	10 %	10 %	5 %	5 %	0 %	106,69
9608 39	C	25 %		20 %	20 %	15 %	15 %	10 %	10 %	5 %	5 %	0 %	2 057,62
9608 40	C	25 %		20 %	20 %	15 %	15 %	10 %	10 %	5 %	5 %	0 %	0,00
9608 50	C	25 %		20 %	20 %	15 %	15 %	10 %	10 %	5 %	5 %	0 %	0,33
9609 10	C	25 %		20 %	20 %	15 %	15 %	10 %	10 %	5 %	5 %	0 %	291,41
9609 20	C	25 %		20 %	20 %	15 %	15 %	10 %	10 %	5 %	5 %	0 %	0,00
9609 90	C	25 %		20 %	20 %	15 %	15 %	10 %	10 %	5 %	5 %	0 %	8 297,19
9610 00	C	25 %		20 %	20 %	15 %	15 %	10 %	10 %	5 %	5 %	0 %	4 632,62
9613 10	C	25 %		20 %	20 %	15 %	15 %	10 %	10 %	5 %	5 %	0 %	0,00
9613 20	C	25 %		20 %	20 %	15 %	15 %	10 %	10 %	5 %	5 %	0 %	0,33
9613 80	C	25 %		20 %	20 %	15 %	15 %	10 %	10 %	5 %	5 %	0 %	0,00
9615 11	C	25 %		20 %	20 %	15 %	15 %	10 %	10 %	5 %	5 %	0 %	412,45
9615 19	C	25 %		20 %	20 %	15 %	15 %	10 %	10 %	5 %	5 %	0 %	5 423,68
9615 90	C	25 %		20 %	20 %	15 %	15 %	10 %	10 %	5 %	5 %	0 %	3 856,73
9616 10	C	25 %		20 %	20 %	15 %	15 %	10 %	10 %	5 %	5 %	0 %	0,00
9616 20	C	25 %		20 %	20 %	15 %	15 %	10 %	10 %	5 %	5 %	0 %	166,30
9617 00	C	25 %		20 %	20 %	15 %	15 %	10 %	10 %	5 %	5 %	0 %	164,24
9701 10	C	25 %		20 %	20 %	15 %	15 %	10 %	10 %	5 %	5 %	0 %	12,33
9701 90	C	25 %		20 %	20 %	15 %	15 %	10 %	10 %	5 %	5 %	0 %	140,54
9702 00	C	25 %		20 %	20 %	15 %	15 %	10 %	10 %	5 %	5 %	0 %	4,00

			Okres przygotowawczy	Redukcja stawek celnych w %									
Komory – towary końcowe				20 %		40 %		60 %		80 %		100 %	Wartość w USD
Kod HS	Kategoria wspólnej taryfy zewnętrznej	Stawka cła wspólnej taryfy zewnętrznej	2008-2013	Cło 2014	Cło 2015	Cło 2016	Cło 2017	Cło 2018	Cło 2019	Cło 2020	Cło 2021	Cło 2022	Średni przywóz 2004-2006
9703 00	C	25 %		20 %	20 %	15 %	15 %	10 %	10 %	5 %	5 %	0 %	0,00
9704 00	C	25 %		20 %	20 %	15 %	15 %	10 %	10 %	5 %	5 %	0 %	0,00
9705 00	C	25 %		20 %	20 %	15 %	15 %	10 %	10 %	5 %	5 %	0 %	8,33
9706 00	C	25 %		20 %	20 %	15 %	15 %	10 %	10 %	5 %	5 %	0 %	0,00
												10 848 280,85	
Całkowity przywóz z UE												31 783 748,37	
Całkowity przywóz towarów końcowych												10 848 280,85	
Udział towarów końcowych w całkowitym przywozie												34,13 %	

MADAGASKAR

Wykaz produktów nieobjętych procesem liberalizacji

HS 2002	Stawka celna KNU stosowana w 2008 r.	Rok 2004	Rok 2005	Rok 2006	Średni przywóz z UE 2004-2006 w USD	Stawka celna KNU stosowana w 2008 r., na poziomie ośmiocyfrowym
0201 10	20 %				0	
0201 20	20 %				0	
0201 30	20 %				0	
0202 10	20 %				0	
0202 20	20 %				0	
0202 30	20 %			40	13	
0203 11	20 %				0	
0203 12	20 %				0	
0203 19	20 %				0	
0203 21	20 %				0	
0203 22	20 %				0	
0203 29	20 %				0	
0204 10	20 %				0	
0204 21	20 %				0	
0204 22	20 %				0	
0204 23	20 %				0	
0204 30	20 %				0	
0204 41	20 %				0	
0204 42	20 %				0	
0204 43	20 %				0	

HS 2002	Stawka celna KNU stosowana w 2008 r.	Rok 2004	Rok 2005	Rok 2006	Średni przywóz z UE 2004-2006 w USD	Stawka celna KNU stosowana w 2008 r., na poziomie ośmiocyfrowym
0204 50	20 %				0	
0205 00	20 %				0	
0206 10	20 %				0	
0206 21	20 %				0	
0206 22	20 %				0	
0206 29	20 %				0	
0206 30	20 %				0	
0206 41	20 %				0	
0206 49	20 %				0	
0206 80	20 %				0	
0206 90	20 %				0	
0207 11	20 %				0	
0207 12	20 %				0	
0207 13	20 %				0	
0207 14	20 %	141		92	78	
0207 24	20 %				0	
0207 25	20 %				0	
0207 26	20 %				0	
0207 27	20 %	194			65	
0207 32	20 %				0	
0207 33	20 %				0	
0207 34	20 %				0	
0207 35	20 %				0	
0207 36	20 %				0	
0208 10	20 %				0	
0208 20	20 %				0	
0209 00	20 %	1 014	1 681	240	978	
0210 11	20 %	28 477	8 921	5 556	14 318	
0210 12	20 %	5 275	1 078	1 452	2 602	
0210 19	20 %	2 143	3 055	140	1 779	
0210 20	20 %	1 174			391	
0210 91	20 %				0	
0210 92	20 %				0	
0210 93	20 %				0	
0210 99	20 %				0	
0302 23	20 %				0	

HS 2002	Stawka celna KNU stosowana w 2008 r.	Rok 2004	Rok 2005	Rok 2006	Średni przywóz z UE 2004-2006 w USD	Stawka celna KNU stosowana w 2008 r., na poziomie ośmiocyfrowym
0302 29	20 %				0	
0302 31	20 %				0	
0302 32	20 %				0	
0302 33	20 %				0	
0302 34	20 %				0	
0302 35	20 %				0	
0302 36	20 %				0	
0302 39	20 %				0	
0302 61	20 %				0	
0302 69	20 %				0	
0303 33	20 %				0	
0303 39	20 %				0	
0303 41	20 %				0	
0303 42	20 %	3 272 425	1 006 779	2 356 121	2 211 775	
0303 43	20 %	14 684 524	7 786 652	17 138 224	13 203 133	
0303 44	20 %				0	
0303 45	20 %				0	
0303 46	20 %				0	
0303 49	20 %	1 601 674	405 890	406 630	804 731	
0303 71	20 %				0	
0303 77	20 %				0	
0303 78	20 %				0	
0303 79	20 %				0	
0304 10	20 %	2 047			682	
0304 20	20 %	1 793	22 440	160	8 131	
0304 90	20 %		98		33	
0305 10	20 %		7 593		2 531	
0305 30	20 %	91	362		151	
0305 59	20 %				0	
0305 69	20 %				0	
0306 11	20 %				0	
0306 13	20 %				0	
0306 14	20 %				0	
0306 19	20 %				0	
0306 21	20 %				0	
0306 23	20 %				0	

HS 2002	Stawka celna KNU stosowana w 2008 r.	Rok 2004	Rok 2005	Rok 2006	Średni przywóz z UE 2004-2006 w USD	Stawka celna KNU stosowana w 2008 r., na poziomie ośmiocyfrowym
0306 24	20 %				0	
0306 29	20 %				0	
0401 10	20 %	20 211	9 445	547	10 068	
0401 20	20 %	26 053	13 133	8 958	16 048	
0401 30	20 %	20 721	23 401	7 301	17 141	
0402 10	5 % lub 20 %	1 003 317	1 010 435	1 312 467	1 108 740	0402 10 91: 5 %; 0402 10 10, 0402 10 99: 20 %
0402 21	5 % lub 20 %	682 481	445 216	305 201	477 633	0402 21 20: 5 %; 0402 21 10, 0402 21 90: 20 %
0402 91	20 %	52 022	57 219	1 285	36 842	
0402 99	20 %	62 358	46 467	2 088	36 971	
0403 10	20 %	13 237	19 821	15 623	16 227	
0403 90	20 %	13 906	15 502	10 657	13 355	
0404 10	5 % lub 20 %	52 731	108 997	5 012	55 580	0404 10 10: 5 %; 0404 10 90: 20 %
0404 90	20 %				0	
0405 10	20 %	48 131	23 017	27 947	33 032	
0405 20	20 %				0	
0405 90	5 % lub 20 %	206 115	737 908		314 674	0405 90 20, 0405 90 30: 5 %; 0405 90 10, 0405 90 90: 20 %
0406 10	20 %	57 309	66 524	32 219	52 017	
0406 20	20 %	11 493	1 061	4 194	5 583	
0406 30	20 %	48 198	14 754	443 823	168 925	
0406 40	20 %	7 909	3 345	1 825	4 359	
0406 90	20 %	110 458	90 709	71 089	90 752	
0407 00	5 % lub 20 %				0	0407 00 10: 5 %; 0407 00 90: 20 %
0408 11	10 % lub 20 %	30 949	37 441		22 797	0408 11 10: 10 %; 0408 11 90: 20 %
0408 19	20 %				0	
0408 91	20 %				0	
0408 99	20 %				0	
0409 00	20 %	5 830	1 417	990	2 746	
0410 00	20 %				0	
0701 90	20 %	10 401			3 467	
0702 00	20 %	506			169	
0703 10	20 %	57			19	

HS 2002	Stawka celna KNU stosowana w 2008 r.	Rok 2004	Rok 2005	Rok 2006	Średni przywóz z UE 2004-2006 w USD	Stawka celna KNU stosowana w 2008 r., na poziomie ośmiocyfrowym
0703 20	20 %	12			4	
0703 90	20 %				0	
0704 10	20 %				0	
0704 20	20 %				0	
0704 90	20 %				0	
0705 11	20 %				0	
0705 19	20 %				0	
0705 21	20 %				0	
0705 29	20 %				0	
0706 10	20 %				0	
0706 90	20 %				0	
0707 00	20 %		115	52	56	
0708 10	20 %				0	
0708 20	20 %				0	
0708 90	20 %				0	
0709 10	20 %				0	
0709 20	20 %				0	
0709 30	20 %				0	
0709 40	20 %				0	
0709 60	20 %	12			4	
0709 70	20 %		28		9	
0709 90	20 %	59		46	35	
0710 10	20 %				0	
0710 21	20 %		789	573	454	
0710 22	20 %	940			313	
0710 29	20 %			11	4	
0710 30	20 %	383			128	
0710 40	20 %	869			290	
0710 80	20 %				0	
0710 90	20 %				0	
0711 40	20 %				0	
0711 90	20 %				0	
0712 20	20 %				0	
0712 90	20 %	1 222	1 146		789	
0713 10	20 %	500	88 765	2 608	30 624	
0713 20	20 %	1 272	814	1 779	1 289	

HS 2002	Stawka celna KNU stosowana w 2008 r.	Rok 2004	Rok 2005	Rok 2006	Średni przywóz z UE 2004-2006 w USD	Stawka celna KNU stosowana w 2008 r., na poziomie ośmiocyfrowym
0713 31	20 %	142		244	129	
0713 32	20 %	257			86	
0713 33	20 %	9 311	56 847	5 821	23 993	
0713 39	20 %	28 757	5 314	437	11 503	
0713 40	20 %	370	209	542	374	
0713 50	20 %				0	
0713 90	20 %	88	317 277	353	105 906	
0801 11	20 %	1 974	2 768	386	1 709	
0805 10	5 %				0	
0805 20	20 %				0	
0805 50	20 %				0	
0805 90	20 %				0	
0808 10	20 %	34 468		22 397	18 955	
0808 20	20 %	3 311		3 224	2 178	
0809 10	20 %				0	
0809 30	20 %				0	
0809 40	20 %				0	
0810 10	20 %				0	
0811 10	20 %	446	25 322		8 589	
0811 90	20 %	10 215	10 311	708	7 078	
0812 90	20 %				0	
0813 10	20 %	2 442	2 181	34	1 552	
0813 20	20 %	10 180	7 959	2 410	6 849	
0813 30	20 %				0	
0813 40	20 %	5 480	3 269		2 916	
0813 50	20 %	3 767	1 073		1 613	
0814 00	20 %				0	
0901 11	20 %	22 964	344		7 770	
0901 12	20 %	21 164			7 055	
0901 21	20 %	43 338	29 525	2 554	25 139	
0901 22	20 %	4 529	3 607		2 712	
0901 90	20 %	7 088	2 658	587	3 444	
0902 10	20 %	1 251	151		468	
0902 20	20 %	2 279	257	197	911	
0905 00	20 %	297 000	23 191	49 125	123 105	
1001 10	0 %		459 299	594 762	351 353	

HS 2002	Stawka celna KNU stosowana w 2008 r.	Rok 2004	Rok 2005	Rok 2006	Średni przywóz z UE 2004-2006 w USD	Stawka celna KNU stosowana w 2008 r., na poziomie ośmiocyfrowym
1001 90	5 %	7 469 849	1 370 949	1 530	2 947 443	
1005 90	10 %	1 438	1 821		1 086	
1101 00	10 %	2 384 866	3 848 066	2 095 270	2 776 067	
1102 20	10 %	177 385	563	90 594	89 514	
1102 30	10 %			474	158	
1103 11	10 %	13 152	686	343	4 727	
1103 13	10 %	425	406	10 315	3 715	
1103 20	10 %				0	
1104 23	10 %				0	
1105 10	10 %	4 236	311		1 516	
1105 20	10 %	29 680			9 893	
1106 20	10 %				0	
1106 30	10 %	3 391	3 421	526	2 446	
1108 11	10 %				0	
1108 12	10 %	2 574	125		900	
1108 13	10 %	41 600	11 040		17 546	
1108 14	10 %				0	
1109 00	10 %		40		13	
1210 20	10 %	199 254	89 923	144	96 440	
1302 19	10 %				0	
1507 10	5 %	81 886		7 025 316	2 369 067	
1507 90	20 %	494 906	18 268	99 580	204 251	
1508 10	5 %				0	
1508 90	20 %	1 787	1 065	159	1 003	
1512 11	5 %		379	65 348	21 909	
1512 19	20 %	1 722 431	189 076	375	637 294	
1512 21	5 %				0	
1512 29	20 %				0	
1514 11	5 %				0	
1514 19	20 %	357 471	176 748	43 219	192 479	
1514 91	5 %				0	
1514 99	20 %		173 978		57 993	
1515 21	5 %				0	
1515 29	20 %	961			320	
1515 90	20 %	8 891	9 369	6 441	8 233	
1517 10	20 %	28 487	10 763	5 705	14 985	

HS 2002	Stawka celna KNU stosowana w 2008 r.	Rok 2004	Rok 2005	Rok 2006	Średni przywóz z UE 2004-2006 w USD	Stawka celna KNU stosowana w 2008 r., na poziomie ośmiocyfrowym
1517 90	5 % lub 20 %	52 232	6 298	56 141	38 224	1517 90 20: 5 %; 1517 90 10, 1517 90 90: 20 %
1601 00	20 %	110 417	33 371	17 218	53 668	
1602 10	20 %	840	412		417	
1602 20	20 %	2 738	1 711	765	1 738	
1602 31	20 %	51		15	22	
1602 32	20 %	46 655	35 966	1	27 541	
1602 39	20 %	6 439	4 237	708	3 795	
1602 41	20 %	56 361	9 545	11 776	25 894	
1602 42	20 %	15 253	120	1 270	5 548	
1602 49	20 %	16 713	3 839	760	7 104	
1602 50	20 %	15 962	11 818	339	9 373	
1602 90	20 %	7 189	12 416	312	6 639	
1604 13	20 %	2 659	2 064	427	1 717	
1604 14	20 %	17 381	6 086	671	8 046	
1604 19	20 %	5 141	2 459	1 939	3 180	
1604 20	20 %	3 651	816	1 074	1 847	
1605 10	20 %	2 092	482	59	878	
1605 20	20 %	573	1 800	88	820	
1605 40	20 %	338			113	
1605 90	20 %	364	4 507	517	1 796	
1701 11	5 % lub 20 %	633 742	34 216	1 818 983	828 980	1701 11 10: 5 %; 1701 11 90: 20 %
1701 12	5 % lub 20 %				0	1701 12 10: 5 %; 1701 12 90: 20 %
1701 91	20 %	507	174	52	244	
1701 99	5 % lub 20 %	1 037	529	399	655	1701 99 10: 5 %; 1701 99 90: 20 %
1702 11	10 %			33	11	
1702 19	10 %	638		391	343	
1702 30	5 % lub 10 %	210 689	62 450	48 243	107 127	1702 30 10: 5 %; 1702 30 90: 10 %
1702 40	5 % lub 10 %	791	522	10 283	3 865	1702 40 10: 5 %; 1702 40 90: 10 %
1702 50	5 %	111			37	
1702 60	5 % lub 10 %		402		134	1702 60 10: 5 %; 1702 60 90: 10 %
1702 90	10 %	9 338	16 304	6 643	10 762	
1703 10	10 %				0	

HS 2002	Stawka celna KNU stosowana w 2008 r.	Rok 2004	Rok 2005	Rok 2006	Średni przywóz z UE 2004-2006 w USD	Stawka celna KNU stosowana w 2008 r., na poziomie ośmiocyfrowym
1703 90	10 %				0	
1704 10	20 %	19 276	39 402	60 090	39 590	
1704 90	20 %	108 422	47 231	108 074	87 909	
1803 10	20 %	20 821	4 299		8 373	
1803 20	20 %	27 440	2 946		10 128	
1804 00	20 %	801		9 317	3 373	
1805 00	20 %	120 171	53 267	11 473	61 637	
1806 10	10 % lub 20 %	14 494	9 586	235 014	86 365	1806 10 10: 10 %; 1806 10 90: 20 %
1806 20	20 %	18 825		91	6 305	
1806 31	20 %	72 375	9 891	1 196	27 821	
1806 32	20 %	50 489	27 433	30 923	36 282	
1806 90	20 %	92 663	49 508	23 281	55 151	
1901 10	5 % lub 20 %	365 534	648 755	176 802	397 030	1901 10 12: 5 %; 1901 10 11, 1901 10 19: 20 %
1901 20	10 % lub 20 %	114 139	268 951		127 697	1901 20 10: 10 %; 1901 20 90: 20 %
1901 90	20 %	91 146	28 670	18 633	46 150	
1902 11	20 %	52 336	14 778	23 395	30 170	
1902 19	20 %	288 192	185 846	307 057	260 365	
1902 20	20 %	4 323	3 357	33 170	13 617	
1902 30	20 %	17 740	2 363	201 185	73 763	
1903 00	20 %	245	168	1 663	692	
1904 10	20 %	63 939	43 653	9 581	39 057	
1904 20	20 %	48	1 763	1 106	972	
1904 30	20 %				0	
1904 90	20 %	17 009	650	6 966	8 208	
1905 10	20 %	3 064	2 732		1 932	
1905 20	20 %	14 617	8 065		7 560	
1905 31	20 %				0	
1905 32	20 %	19 012	3 118	116 735	46 288	
1905 40	20 %	36 615	16 899	2 679	18 731	
1905 90	20 %	236 299	238 404	87 824	187 509	
2001 10	20 %	15 806	6 771	1 001	7 859	
2001 90	20 %				0	
2002 10	20 %	37 699	4 416	1 458	14 525	
2002 90	20 %	55 723	114 501	350	56 858	

HS 2002	Stawka celna KNU stosowana w 2008 r.	Rok 2004	Rok 2005	Rok 2006	Średni przywóz z UE 2004-2006 w USD	Stawka celna KNU stosowana w 2008 r., na poziomie ośmiocyfrowym
2004 10	20 %	8 641		15 153	7 932	
2004 90	20 %	42	70	1 056	389	
2005 10	20 %	15 964	8 937	391	8 431	
2005 20	20 %	75 489	70 135	2 012	49 212	
2005 40	20 %	11 638	8 787	2 169	7 531	
2005 51	20 %	4 650	9 435	2 373	5 486	
2005 59	20 %	8 455	7 628	806	5 630	
2005 60	20 %	1 836	3 522	83	1 814	
2005 80	20 %	43 460	8 509	15 400	22 457	
2005 90	20 %	41 825	22 088	7 930	23 948	
2006 00	20 %	472	762	1	412	
2007 10	20 %	38 528	56 113	4 794	33 145	
2007 91	20 %	2 492	88	5 517	2 699	
2007 99	20 %	100 425	77 757	45 326	74 503	
2008 11	20 %	1 521	2 009	78	1 203	
2008 19	20 %	7 864	4 831	2 504	5 066	
2008 20	20 %	372	566	256	398	
2008 30	20 %	2 018			673	
2008 40	20 %	6 811	4 037	2 922	4 590	
2008 50	20 %	6 967	1 546	208	2 907	
2008 70	20 %	7 260	2 449	1 992	3 900	
2008 80	20 %	1 424			475	
2008 91	20 %	4 108	7 502		3 870	
2008 92	20 %	5 704	3 158	766	3 209	
2008 99	20 %	9 326	1 909	1 215	4 150	
2009 11	20 %	207	162 815		54 341	
2009 12	20 %				0	
2009 19	20 %	182 597	17 827	20 125	73 516	
2009 21	20 %				0	
2009 29	20 %	2 906	2 686	217	1 936	
2009 31	20 %				0	
2009 39	20 %	3 145	19 750	242	7 712	
2009 41	20 %				0	
2009 49	20 %	812	2 234	4 507	2 518	
2009 50	20 %	5 957	9 366	1 647	5 657	
2009 61	20 %	12 123			4 041	

HS 2002	Stawka celna KNU stosowana w 2008 r.	Rok 2004	Rok 2005	Rok 2006	Średni przywóz z UE 2004-2006 w USD	Stawka celna KNU stosowana w 2008 r., na poziomie ośmiocyfrowym
2009 69	20 %				0	
2009 71	20 %				0	
2009 79	20 %	15 839	33 544	4 612	17 998	
2009 80	20 %	6 733	8 237	12 000	8 990	
2009 90	20 %	33 311	7 561	3 416	14 763	
2101 11	20 %	14 037	5 106	7 229	8 791	
2101 12	20 %	2 219	5 814	2 444	3 492	
2101 20	20 %	12 442	6 030	326	6 266	
2102 30	20 %	172 327	75 772	77 867	108 655	
2103 10	20 %	647		2 541	1 063	
2103 20	20 %	196 690	192 924	17 205	135 606	
2103 30	20 %	39 513	25 378	15 827	26 906	
2103 90	20 %	116 969	38 316	45 595	66 960	
2104 10	20 %	290 020	267 022	95 821	217 621	
2104 20	20 %	28 410	23 281	4 884	18 859	
2105 00	20 %	66 492		8 452	24 981	
2106 90	20 %	883 962	1 208 355	200 592	764 303	
2201 10	20 %	21 307	25 395	16 238	20 980	
2201 90	20 %	3 338	5 840	646	3 274	
2202 10	20 %	58 732	48 413	26 672	44 606	
2202 90	20 %	14 239	9 694		7 978	
2203 00	20 %	49 346	3 885	6 614	19 948	
2204 10	20 %	378 781	77 017	17 757	157 852	
2204 21	20 %	320 813	245 943	78 349	215 035	
2204 29	20 %	180 406	223 464	56 481	153 450	
2204 30	20 %	25 484			8 495	
2205 10	20 %	29 591	12 802	11 977	18 123	
2205 90	20 %	13 748	13 445	1 454	9 549	
2206 00	20 %	3 227	1 551	273	1 684	
2207 20	20 %	24 383		5 621	10 001	
2208 20	20 %	9 969	6 834	3 418	6 740	
2208 30	20 %	793 206	253 843	53 149	366 733	
2208 40	20 %	6 968	2 971	74 079	28 006	
2208 50	20 %	18 202	14 450	4 995	12 549	
2208 60	20 %	9 476	1 729	392	3 865	
2208 70	20 %	40 307	17 520	539	19 455	

HS 2002	Stawka celna KNU stosowana w 2008 r.	Rok 2004	Rok 2005	Rok 2006	Średni przywóz z UE 2004-2006 w USD	Stawka celna KNU stosowana w 2008 r., na poziomie ośmiocyfrowym
2208 90	20 %	23 892	3 856	10 459	12 736	
2209 00	20 %	46 905	8 603	2 202	19 237	
2309 90	20 %	5 076 476	4 547 120	11 170 174	6 931 257	
2401 10	10 %	71 480	41 381	33 663	48 841	
2401 20	10 %	135 866	114 819	158 287	136 324	
2401 30	10 %					
2402 10	20 %	11 856	9 432	11 460	10 916	
2402 20	20 %	186 602	118 141	11 729	105 491	
2402 90	20 %	3 228		3 266	2 165	
2403 10	20 %	420	1 755	70	748	
2403 91	20 %				0	
2403 99	20 %				0	
2511 10	5 %				0	
2526 20	5 %				0	
2710 11	TPP1				0	
2710 19	TPP2				0	
2710 91	TPP3				0	
2710 99	TPP4		112	53	55	
3208 90	20 %	470 658	478 847	620 953	523 486	
3209 10	20 %	70 249	29 691	51 859	50 600	
3209 90	20 %	279 421	320 574	225 964	275 320	
3210 00	5 % lub 20 %	267 355	92 049	36 461	131 955	3210 00 10: 5 %; 3210 00 90: 20 %
3212 90	10 %	98 879	106 852	40 280	82 004	
3301 12	10 %	247		1 150	466	
3301 13	10 %	15 753	2 646	2 547	6 982	
3301 14	10 %				0	
3301 19	10 %	317		3 174	1 163	
3301 21	10 %				0	
3302 10	5 %	1 773 765	1 095 217	531 411	1 133 464	
3302 90	10 %	1 851 544	230 891	1 025 239	1 035 891	
3303 00	20 %	265 832	263 266	145 927	225 008	
3304 10	20 %	35 394	8 391	15 536	19 774	
3304 30	20 %	11 387	3 264	11 144	8 598	
3304 99	20 %	313 951	158 025	184 746	218 908	
3305 10	20 %	265 359	85 838	90 251	147 149	

HS 2002	Stawka celna KNU stosowana w 2008 r.	Rok 2004	Rok 2005	Rok 2006	Średni przywóz z UE 2004-2006 w USD	Stawka celna KNU stosowana w 2008 r., na poziomie ośmiocyfrowym
3305 90	20 %	395 664	166 854	175 309	245 942	
3306 90	20 %	7 267	11 171	4 098	7 512	
3401 11	20 %	94 854	77 699	86 171	86 241	
3401 19	20 %	6 921	34 380	458 814	166 705	
3401 20	20 %	55 412	86 966	180 370	107 582	
3401 30	20 %				0	
3402 11	5 % lub 10 % lub 20 %				0	3402 11 10: 5 %; 3402 11 20: 10 %; 3402 11 90: 20 %
3402 12	5 % lub 10 % lub 20 %	35 978	12 254	7 963	18 732	3402 12 10: 5 %; 3402 12 20: 10 %; 3402 12 90: 20 %
3402 13	5 % lub 20 %	47 024	33 247	52 536	44 269	3402 13 10, 3402 13 20: 5 %; 3402 13 90: 20 %
3402 19	5 % lub 20 %	88 862	196 877	113 921	133 220	3402 19 10, 3402 19 20: 5 %; 3402 19 90: 20 %
3402 20	20 %	195 983	271 509	222 682	230 058	
3402 90	5 % lub 20 %	352 113	226 811	306 935	295 286	3402 90 10: 5 %; 3402 90 90: 20 %
3406 00	20 %	53 329	222 688	1 743	92 587	
3505 10	5 %	87 720	27 685	56 790	57 398	
3506 10	10 % lub 20 %	154 640	166 801	74 215	131 885	3506 10 10: 10 %; 3506 10 90: 20 %
3506 91	10 %	122 126	95 163	85 653	100 981	
3506 99	10 lub 20 %	212 624	90 775	133 897	145 765	3506 99 10: 10 %; 3506 99 90: 20 %
3605 00	20 %	0	0		0	
3606 10	20 %		560	455	338	
3808 10	0 %				0	
3917 21	20 %	27 614	28 964	235 102	97 226	
3917 22	20 %	15 132	91 788	10	35 643	
3917 23	20 %	57 992	271 265	103 493	144 250	
3917 29	20 %	50 426	286 851	90 098	142 458	
3917 31	20 %	83 096	77 782	7 805	56 228	
3917 32	20 %	16 960	43 091	17 498	25 850	
3917 33	20 %	9 595	22 375	2 221	11 397	
3917 39	20 %	169 920	143 933	175 174	163 009	
3917 40	20 %	858 223	458 216	136 392	484 277	
3918 10	20 %	54 446	42 502	8 995	35 314	

HS 2002	Stawka celna KNU stosowana w 2008 r.	Rok 2004	Rok 2005	Rok 2006	Średni przywóz z UE 2004-2006 w USD	Stawka celna KNU stosowana w 2008 r., na poziomie ośmiocyfrowym
3918 90	20 %	33 538	16 679	15 394	21 870	
3919 90	5 % lub 20 %	126 832	219 094	154 882	166 936	3919 90 21: 5 %; 3919 90 10: 20 %
3920 10	10 %	273 705	653 918	257 608	395 077	
3920 20	10 %	302 770	302 345	49 229	218 115	
3920 30	20 %	7 353	6 514	9 120	7 662	
3920 43	10 %	1 018 067	602 148	311 393	643 869	
3920 49	10 %				0	
3920 51	20 %	33 926	36 534		23 487	
3920 59	20 %		5 036		1 679	
3920 61	20 %	312	364		225	
3920 62	10 %	91 113	89 555	316	60 328	
3920 63	20 %	5 005			1 668	
3920 69	10 %	19 248	14 772	1 813	11 944	
3920 71	20 %				0	
3920 72	20 %				0	
3920 73	20 %	1 025		119	381	
3920 79	20 %	22 836	13 632	1 731	12 733	
3920 91	20 %			267	89	
3920 92	20 %	3 038	4 953		2 664	
3920 93	20 %				0	
3920 94	20 %				0	
3920 99	20 %	216 951	94 209	31 736	114 299	
3923 10	10 %	376 242	225 982	93 489	231 904	
3923 21	20 %	66 705	54 146	185 343	102 065	
3923 29	20 %	1 276 520	343 356	931 301	850 392	
3923 30	5 % lub 10 %	3 420 557	4 528 281	615 687	2 854 842	3923 30 10: 5 %; 3923 30 90: 10 %
3923 40	20 %	67 608	5 063	5 914	26 195	
3923 90	20 %	83 009	197 320	90 200	123 510	
3924 10	20 %	393 031	680 845	83 608	385 828	
3924 90	20 %	104 405	53 687	59 837	72 643	
4202 11	20 %	566	580	5 237	2 128	
4202 12	20 %	30 142	11 296	62 425	34 621	
4202 19	20 %	26 860	17 352	10 287	18 166	
4202 21	20 %	9 378	8 646	36 802	18 275	
4202 22	20 %	3 175	12 228	65 938	27 114	

HS 2002	Stawka celna KNU stosowana w 2008 r.	Rok 2004	Rok 2005	Rok 2006	Średni przywóz z UE 2004-2006 w USD	Stawka celna KNU stosowana w 2008 r., na poziomie ośmiocyfrowym
4202 31	20 %	805	1 213	4 432	2 150	
4202 32	20 %	809	2 331	4 526	2 555	
4202 91	20 %	4 407	7 488	4 756	5 550	
4203 30	20 %	7 449	3 156	1 802	4 136	
4203 40	20 %	4 772	13 651	266	6 230	
4418 20	20 %	228 095	218 719	5 423	150 746	
4418 30	20 %	161 878	35 124	28 626	75 209	
4601 99	20 %	5 456	0	2 099	2 518	
4802 56	5 %				0	
4813 20	10 %	882 933		265	294 400	
4818 10	20 %	46 786	34 872	83 382	55 013	
4818 20	20 %	143 600	195 857	177 771	172 409	
4818 40	20 %	204 589	35 914	32 852	91 119	
4819 10	20 %	166 370	46 954	40 479	84 601	
4819 20	10 %	392 275	145 536	198 192	245 334	
4820 20	10 %	403 176	146 018	145 802	231 666	
4823 90	10 % lub 20 %	646 078	363 046	131 578	380 234	4923 90 20, 4923 90 30: 10 %; 4923 90 10, 4923 90 90: 20 %
4907 00	20 %	9 614 069	3 844 476	3 863 299	5 773 948	
5205 42	5 %	4 552	90 526	32 669	42 583	
5208 11	20 %	181 532		1 944	61 158	
5208 12	20 %		8 540		2 847	
5208 13	20 %				0	
5208 19	20 %	11 149	12 434	19 038	14 207	
5208 21	20 %	63 135	2 708		21 948	
5208 22	20 %	5 669	4 428	629	3 575	
5208 23	20 %			551	184	
5208 29	20 %	44 297	32 266	98 386	58 317	
5208 31	20 %	308 611	21 849	13 862	114 774	
5208 32	20 %	52 271	122 896	221 047	132 071	
5208 33	20 %	17 876	5 726	2 355	8 652	
5208 39	20 %	148 541	439 936	339 419	309 299	
5208 41	20 %	3 558	3 942		2 500	
5208 42	20 %	17 127	13 834	7 958	12 973	
5208 43	20 %		49 499	138	16 546	

HS 2002	Stawka celna KNU stosowana w 2008 r.	Rok 2004	Rok 2005	Rok 2006	Średni przywóz z UE 2004-2006 w USD	Stawka celna KNU stosowana w 2008 r., na poziomie ośmiocyfrowym
5208 49	20 %	787 861	466 073	166 243	473 393	
5208 51	20 %	193 843	50 760	18 144	87 582	
5208 52	20 %	78 119	71 309	32 789	60 739	
5208 53	20 %	5 411	313		1 908	
5208 59	20 %	110 129	206 840	221 819	179 596	
5209 11	20 %	1 402	3 383	1 401	2 062	
5209 12	20 %	6 274			2 091	
5209 19	20 %	4 913			1 638	
5209 21	20 %	4	4 913	207	1 708	
5209 22	20 %			8 971	2 990	
5209 29	20 %	56 055	80 011	18 388	51 485	
5209 31	20 %	9 193	6 110	990	5 431	
5209 32	20 %	499 110	552 895	247 621	433 209	
5209 39	20 %	84 023	39 648	63 717	62 463	
5209 41	20 %		903		301	
5209 42	20 %	111 455	421 429	425 922	319 602	
5209 43	20 %		645		215	
5209 49	20 %	212 976	15 913	1 788	76 892	
5209 51	20 %	13 114	91	774	4 660	
5209 52	20 %	6 534	22 703	5 752	11 663	
5209 59	20 %	54 037	4 946	73 560	44 181	
5401 10	5 % lub 20 %	120 927	64 242	170 995	118 721	5401 10 10: 5 %; 5401 10 20: 20 %
5401 20	5 % lub 20 %	2 027	8 388	5 953	5 456	5401 20 10: 5 %; 5401 20 20: 20 %
5406 10	20 %	1 438	18 052	2 113	7 201	
5511 10	20 %	9 984	23 576	16 855	16 805	
5601 10	20 %	59 680	47 490	2 194	36 455	
5601 21	20 %	177	9 110	3 840	4 376	
5601 22	20 %	4 722	18 159	10 949	11 277	
5601 29	20 %	28 271	21 588	16 796	22 218	
6301 20	20 %	79	22 166		7 415	
6301 30	20 %	76		448	175	
6301 40	20 %		30	34 152	11 394	
6307 10	20 %	5 941	6 204	7 318	6 488	
6404 20	20 %	178	9 340	236	3 252	
6405 10	20 %	20 786	9 285	21 276	17 116	

HS 2002	Stawka celna KNU stosowana w 2008 r.	Rok 2004	Rok 2005	Rok 2006	Średni przywóz z UE 2004-2006 w USD	Stawka celna KNU stosowana w 2008 r., na poziomie ośmiocyfrowym
7210 41	20 %				0	
7314 12	10 %			6 580	2 193	
7314 13	10 %	3 881			1 294	
7314 14	10 %	12 578	16 684	2 122	10 461	
7314 19	10 %	85 081	158 311		81 131	
7314 20	10 %	59 322		3 813	21 045	
7314 31	10 %	16 335	7 268	2 470	8 691	
7314 39	10 %	6 428	5 014	2 898	4 780	
7314 41	10 %		17 201		5 734	
7314 42	10 %	11 162	10 254		7 139	
7314 49	10 %	43 101	71 308	27 231	47 214	
7314 50	10 %	19 226	18 115	13 230	16 857	
7317 00	10 %	28 741	66 761	126 783	74 095	
7606 11	20 %	29 631	4 342	12 334	15 436	
7606 12	20 %	22 775	1 619	24 193	16 196	
7606 91	20 %	2 887	20	1 728	1 545	
7606 92	20 %	7 926	1 871	12 580	7 459	
7610 10	10 %	567 335	1 040 227	63 177	556 913	
7610 90	10 %	423 098	258 651	64 579	248 776	
7616 99	10 %	160 463	116 323	76 285	117 690	
7905 00	10 %	2 423	671	235	1 110	
8506 10	20 %	42 086	7 477		16 521	
8506 30	20 %				0	
8506 40	20 %	63	55	15	45	
8506 50	20 %	3 045	4 673	3 029	3 582	
8506 60	20 %				0	
8506 80	20 %	55 059	34 010	31 811	40 293	
8507 10	20 %	97 019	365 749	150 220	204 329	
9403 30	20 %	152 986	279 032	376 224	269 414	
9403 40	20 %	11 388	22 988	16 962	17 113	
9403 50	20 %	71 392	57 160	36 759	55 104	
9403 60	20 %	119 504	171 521	167 120	152 715	
9403 80	20 %	217 614	97 029	95 003	136 548	
9613 10	20 %	919	31 746	22 518	18 395	
9613 20	20 %	173	406	1 502	694	

HS 2002	Stawka celna KNU stosowana w 2008 r.	Rok 2004	Rok 2005	Rok 2006	Średni przywóz z UE 2004-2006 w USD	Stawka celna KNU stosowana w 2008 r., na poziomie ośmiocyfrowym
9613 80	20 %	2 367	1 614	30 012	11 331	
Całkowity przywóz nieobjęty liberalizacją		84 402 752	54 474 267	65 361 578	68 079 532	
Całkowity przywóz z UE		434 488 934	371 054 155	258 927 032	354 823 374	
Udział towarów nieobjętych liberalizacją w całkowitym przywozie		19,43 %	14,68 %	25,24 %	19,19 %	

TPP (podatek od paliw)		TPP (podatek od paliw)	UQN (jednostka kwantytatywna i normatywna)
TPP ¹ (2710 11)	2710 11 11	105*	kg
	2710 11 12	390*	kg
	2710 11 13	390*	kg
	2710 11 14	157*	kg
	2710 11 15	37*	kg
	2710 11 19	37*	kg
TPP ² (2710 19)	2710 19 21	10*	kg
	2710 19 22	37*	kg
	2710 19 23	10*	kg
	2710 19 29	37*	kg
	2710 19 31	120*	kg
	2710 19 32	20*	kg
	2710 19 33	20 %	kg
	2710 19 34	5 %	kg
	2710 19 39	20 %	kg
TPP ³ (2710 91)	2710 91 00	5 %	kg
TPP ⁴ (2710 99)	2710 99 00	5 %	kg

* = ariary / litr

MADAGASKAR

Surowce i dobra inwestycyjne

				Okres przygotowawczy	Wartość w USD	
HS 2002	Kategoria wspólnej taryfy zewnętrznej	Stawka cła wspólnej taryfy zewnętrznej	Stawka celna KNU stosowana w 2008 r.	2008-2012	Stawka celna stosowana w 2013 r.	Średni przywóz 2004-2006
0101 10	4	0 %	5 %		0 %	
0101 90	1 (4)	0 %	20 %		0 %	
0102 10	1 (4)	0 %	20 %		0 %	
0102 90	1 (4)	0 %	20 %		0 %	
0103 10	1 (4)	0 %	5 %		0 %	
0103 91	1	0 %	20 %		0 %	
0103 92	1	0 %	20 %		0 %	

HS 2002	Kategoria wspólnej taryfy zewnętrznej	Stawka cła wspólnej taryfy zewnętrznej	Stawka celna KNU stosowana w 2008 r.	Okres przygotowawczy	Stawka celna stosowana w 2013 r.	Wartość w USD
				2008-2012		Średni przywóz 2004-2006
0104 10	1	0 %	20 %		0 %	
0104 20	1	0 %	20 %		0 %	
0105 11	1	0 %	20 %		0 %	55 289
0105 12	1	0 %	20 %		0 %	
0105 19	1	0 %	20 %		0 %	4 112
0105 94	1	0 %	20 %		0 %	
0105 99	1	0 %	20 %		0 %	
0106 11	1	0 %	20 %		0 %	
0106 12	1	0 %	20 %		0 %	
0106 19	1	0 %	20 %		0 %	298
0106 20	1	0 %	20 %		0 %	
0106 31	1	0 %	20 %		0 %	
0106 32	1	0 %	20 %		0 %	
0106 39	1	0 %	20 %		0 %	
0106 90	1	0 %	20 %		0 %	
0208 30	1	0 %	20 %		0 %	
0208 40	1	0 %	20 %		0 %	
0208 50	1	0 %	20 %		0 %	
0208 90	1	0 %	20 %		0 %	
0301 91	1	0 %	20 %		0 %	
0301 92	1	0 %	20 %		0 %	
0301 93	1	0 %	20 %		0 %	
0301 94	1	0 %	20 %		0 %	
0301 95	1	0 %	20 %		0 %	
0301 99	1	0 %	20 %		0 %	
0302 11	1	0 %	20 %		0 %	218
0302 12	1	0 %	20 %		0 %	60
0302 19	1	0 %	20 %		0 %	
0302 21	1	0 %	20 %		0 %	
0302 22	1	0 %	20 %		0 %	
0302 40	1	0 %	20 %		0 %	
0302 50	1	0 %	20 %		0 %	24
0302 62	1	0 %	20 %		0 %	
0302 63	1	0 %	20 %		0 %	
0302 64	1	0 %	20 %		0 %	

HS 2002	Kategoria wspólnej taryfy zewnętrznej	Stawka cła wspólnej taryfy zewnętrznej	Stawka celna KNU stosowana w 2008 r.	Okres przygotowawczy	Stawka celna stosowana w 2013 r.	Wartość w USD
				2008-2012		Średni przywóz 2004-2006
0302 65	1	0 %	20 %		0 %	
0302 66	1	0 %	20 %		0 %	
0302 67	1	0 %	20 %		0 %	
0302 68	1	0 %	20 %		0 %	
0302 70	1	0 %	20 %		0 %	2 661
0303 11	1	0 %	20 %		0 %	
0303 19	1	0 %	20 %		0 %	29
0303 21	1	0 %	20 %		0 %	
0303 22	1	0 %	20 %		0 %	
0303 29	1	0 %	20 %		0 %	
0303 31	1	0 %	20 %		0 %	
0303 32	1	0 %	20 %		0 %	
0303 50	1	0 %	20 %		0 %	
0303 51	1	0 %	20 %		0 %	
0303 52	1	0 %	20 %		0 %	
0303 61	1	0 %	20 %		0 %	
0303 62	1	0 %	20 %		0 %	
0303 72	1	0 %	20 %		0 %	
0303 73	1	0 %	20 %		0 %	
0303 74	1	0 %	20 %		0 %	
0303 75	1	0 %	20 %		0 %	
0303 76	1	0 %	20 %		0 %	
0303 80	1	0 %	20 %		0 %	51
0304 11	1	0 %	20 %		0 %	
0304 12	1	0 %	20 %		0 %	
0304 19	1	0 %	20 %		0 %	
0304 21	1	0 %	20 %		0 %	
0304 22	1	0 %	20 %		0 %	
0304 29	1	0 %	20 %		0 %	
0304 91	1	0 %	20 %		0 %	
0304 92	1	0 %	20 %		0 %	
0304 99	1	0 %	20 %		0 %	
0306 12	1	0 %	20 %		0 %	
0307 10	1	0 %	20 %		0 %	1 035
0307 21	1	0 %	20 %		0 %	309

HS 2002	Kategoria wspólnej taryfy zewnętrznej	Stawka cła wspólnej taryfy zewnętrznej	Stawka celna KNU stosowana w 2008 r.	Okres przygotowawczy	Stawka celna stosowana w 2013 r.	Wartość w USD
				2008-2012		Średni przywóz 2004-2006
0307 31	1	0 %	20 %		0 %	334
0307 41	1	0 %	20 %		0 %	
0307 51	1	0 %	20 %		0 %	
0307 59	1	0 %	20 %		0 %	
0307 60	1	0 %	20 %		0 %	1 050
0307 91	1	0 %	20 %		0 %	
0502 10	1	0 %	5 %		0 %	165
0502 90	1	0 %	5 %		0 %	
0503 00	1	0 %	5 %		0 %	
0504 00	1	0 %	20 %		0 %	8 998
0505 10	1	0 %	5 %		0 %	141 237
0505 90	1	0 %	5 %		0 %	3 873
0506 10	1	0 %	5 %		0 %	
0506 90	1	0 %	5 %		0 %	
0507 10	1	0 %	5 %		0 %	
0507 90	1	0 %	5 %		0 %	
0508 00	1	0 %	5 %		0 %	115 707
0509 00	1	0 %	5 %		0 %	1 826
0510 00	1	0 %	5 %		0 %	109
0511 10	1	0 %	5 %		0 %	6 103
0511 91	1	0 %	5 %		0 %	53 114
0511 99	1	0 %	5 %		0 %	56 398
0601 10	1	0 %	5 %		0 %	
0601 20	1	0 %	5 %		0 %	5 891
0602 10	1	0 %	5 %		0 %	
0602 20	1	0 %	5 %		0 %	
0602 30	1	0 %	5 %		0 %	
0602 40	1	0 %	5 %		0 %	
0602 90	1	0 %	5 %		0 %	8 954
0603 11	1	0 %	20 %		0 %	
0604 91	3	0 %	10 %		0 %	
0701 10	1	0 %	20 %		0 %	1 260
0709 51	1	0 %	20 %		0 %	
0709 52	1	0 %	20 %		0 %	
0709 59	1	0 %	20 %		0 %	

				Okres przygotowawczy		Wartość w USD
HS 2002	Kategoria wspólnej taryfy zewnętrznej	Stawka cła wspólnej taryfy zewnętrznej	Stawka celna KNU stosowana w 2008 r.	2008-2012	Stawka celna stosowana w 2013 r.	Średni przywóz 2004-2006
0714 20	1	0 %	20 %		0 %	
0714 90	1	0 %	20 %		0 %	
0801 19	1	0 %	5 %		0 %	780
0801 21	1	0 %	20 %		0 %	
0801 22	1	0 %	20 %		0 %	
0801 31	1	0 %	20 %		0 %	
0801 32	1	0 %	20 %		0 %	
0802 11	1	0 %	20 %		0 %	
0802 12	1	0 %	20 %		0 %	8 449
0802 21	1	0 %	20 %		0 %	
0802 22	1	0 %	20 %		0 %	1 626
0802 31	1	0 %	20 %		0 %	9
0802 32	1	0 %	20 %		0 %	31
0802 40	1	0 %	20 %		0 %	134
0802 50	1	0 %	20 %		0 %	2 558
0802 60	1	0 %	20 %		0 %	
0802 90	1	0 %	20 %		0 %	1 237
0803 00	1	0 %	20 %		0 %	
0804 10	1	0 %	20 %		0 %	1 746
0804 20	1	0 %	20 %		0 %	930
0804 30	1	0 %	20 %		0 %	
0804 40	1	0 %	20 %		0 %	
0804 50	1	0 %	20 %		0 %	
0805 40	1	0 %	20 %		0 %	
0806 10	1	0 %	20 %		0 %	
0806 20	1	0 %	20 %		0 %	12 529
0807 11	1	0 %	20 %		0 %	
0807 19	1	0 %	20 %		0 %	
0807 20	1	0 %	20 %		0 %	178
0809 20	1	0 %	20 %		0 %	0
0810 20	1	0 %	20 %		0 %	0
0810 30	1	0 %	20 %		0 %	0
0810 40	1	0 %	20 %		0 %	0
0810 50	1	0 %	20 %		0 %	0
0810 60	1	0 %	20 %		0 %	0

HS 2002	Kategoria wspólnej taryfy zewnętrznej	Stawka cła wspólnej taryfy zewnętrznej	Stawka celna KNU stosowana w 2008 r.	Okres przygotowawczy	Stawka celna stosowana w 2013 r.	Wartość w USD
				2008-2012		Średni przywóz 2004-2006
0810 90	1	0 %	20 %		0 %	0
0811 20	1	0 %	20 %		0 %	0
0812 10	1	0 %	20 %		0 %	0
0902 30	1	0 %	20 %		0 %	11 667
0902 40	1	0 %	20 %		0 %	2 235
0903 00	1	0 %	20 %		0 %	168
0904 11	1	0 %	20 %		0 %	186
0904 12	1	0 %	20 %		0 %	777
0904 20	1	0 %	20 %		0 %	352
0906 10	1	0 %	20 %		0 %	0
0906 11	1	0 %	20 %		0 %	0
0906 19	1	0 %	20 %		0 %	0
0906 20	1	0 %	20 %		0 %	48
0907 00	1	0 %	20 %		0 %	4
0908 10	1	0 %	20 %		0 %	118
0908 20	1	0 %	20 %		0 %	0
0908 30	1	0 %	20 %		0 %	0
0909 10	1	0 %	20 %		0 %	40
0909 20	1	0 %	20 %		0 %	34
0909 30	1	0 %	20 %		0 %	91
0909 40	1	0 %	20 %		0 %	0
0909 50	1	0 %	20 %		0 %	17
0910 10	1	0 %	20 %		0 %	64
0910 20	1	0 %	20 %		0 %	111
0910 30	1	0 %	20 %		0 %	0
0910 40	1	0 %	20 %		0 %	199
0910 50	1	0 %	20 %		0 %	76
0910 91	1	0 %	20 %		0 %	1 018
0910 99	1	0 %	20 %		0 %	1 499
1002 00	1	0 %	5 %		0 %	0
1003 00	1	0 %	5 %		0 %	0
1004 00	1	0 %	5 %		0 %	0
1005 10	1	0 %	10 %		0 %	232
1006 10	1	0 %	0 %		0 %	0
1006 20	1	0 %	0 %		0 %	0

HS 2002	Kategoria wspólnej taryfy zewnętrznej	Stawka cła wspólnej taryfy zewnętrznej	Stawka celna KNU stosowana w 2008 r.	Okres przygotowawczy	Stawka celna stosowana w 2013 r.	Wartość w USD
				2008-2012		Średni przywóz 2004-2006
1006 40	1	0 %	0 %		0 %	0
1007 00	1	0 %	0 %		0 %	0
1008 10	1	0 %	10 %		0 %	0
1008 20	1	0 %	10 %		0 %	0
1008 30	1	0 %	10 %		0 %	0
1008 90	1	0 %	10 %		0 %	1 049
1202 10	1	0 %	10 %		0 %	0
1202 20	1	0 %	10 %		0 %	0
1203 00	1	0 %	10 %		0 %	0
1204 00	1	0 %	10 %		0 %	0
1205 10	1	0 %	10 %		0 %	0
1205 90	1	0 %	10 %		0 %	0
1206 00	1	0 %	10 %		0 %	8
1207 10	1	0 %	10 %		0 %	0
1207 20	1	0 %	10 %		0 %	9
1207 40	1	0 %	10 %		0 %	222
1207 50	1	0 %	10 %		0 %	20
1207 60	1	0 %	10 %		0 %	0
1207 91	1	0 %	10 %		0 %	0
1207 99	1	0 %	10 %		0 %	25
1209 21	1	0 %	0 %		0 %	0
1209 22	1	0 %	0 %		0 %	0
1209 23	1	0 %	0 %		0 %	0
1209 24	1	0 %	0 %		0 %	0
1209 25	1	0 %	0 %		0 %	0
1209 29	1	0 %	0 %		0 %	1 989
1209 30	1	0 %	0 %		0 %	1 174
1209 91	1	0 %	0 %		0 %	61 406
1209 99	1	0 %	0 %		0 %	33 733
1210 10	1	0 %	10 %		0 %	1 812
1211 10	1	0 %	10 %		0 %	23
1211 20	1	0 %	10 %		0 %	0
1211 30	1	0 %	10 %		0 %	0
1211 40	1	0 %	10 %		0 %	0
1211 90	1	0 %	10 %		0 %	22 938

HS 2002	Kategoria wspólnej taryfy zewnętrznej	Stawka cła wspólnej taryfy zewnętrznej	Stawka celna KNU stosowana w 2008 r.	Okres przygotowawczy	Stawka celna stosowana w 2013 r.	Wartość w USD
				2008-2012		Średni przywóz 2004-2006
1212 10	1	0 %	10 %		0 %	0
1212 20	1	0 %	10 %		0 %	0
1212 91	1	0 %	10 %		0 %	0
1212 99	1	0 %	10 %		0 %	0
1213 00	1	0 %	10 %		0 %	0
1214 10	1	0 %	10 %		0 %	0
1214 90	1	0 %	10 %		0 %	0
1301 10	1	0 %	5 %		0 %	76
1301 20	1	0 %	5 %		0 %	0
1301 90	1	0 %	5 %		0 %	291
1302 11	1	0 %	10 %		0 %	0
1302 12	1	0 %	10 %		0 %	0
1302 13	2	0 %	5 %		0 %	47 310
1302 20	2	0 %	10 %		0 %	1 588
1302 31	2	0 %	10 %		0 %	4 814
1302 32	2	0 %	10 %		0 %	670
1302 39	2	0 %	10 %		0 %	3 379
1401 10	1	0 %	5 %		0 %	571
1401 20	1	0 %	5 %		0 %	1 558
1401 90	1	0 %	5 %		0 %	625
1402 00	1	0 %	5 %		0 %	1
1403 00	1	0 %	5 %		0 %	0
1404 20	1	0 %	5 %		0 %	0
1404 90	1	0 %	5 %		0 %	3 325
1522 00	1	0 %	10 %		0 %	29
1801 00	1	0 %	5 %		0 %	0
1802 00	1	0 %	5 %		0 %	0
2302 10	1	0 %	5 %		0 %	0
2302 30	1	0 %	5 %		0 %	0
2302 40	1	0 %	5 %		0 %	0
2302 50	1	0 %	5 %		0 %	0
2303 10	1	0 %	5 %		0 %	0
2303 20	1	0 %	5 %		0 %	0
2303 30	1	0 %	5 %		0 %	0
2304 00	1	0 %	5 %		0 %	4 454

HS 2002	Kategoria wspólnej taryfy zewnętrznej	Stawka cła wspólnej taryfy zewnętrznej	Stawka celna KNU stosowana w 2008 r.	Okres przygotowawczy	Stawka celna stosowana w 2013 r.	Wartość w USD
				2008-2012		Średni przywóz 2004-2006
2305 00	1	0 %	5 %		0 %	0
2309 10	1	0 %	20 %		0 %	70 184
2501 00	1	0 %	5 %		0 %	11 613
2503 00	1	0 %	5 %		0 %	5 852
2504 10	1	0 %	5 %		0 %	0
2504 90	1	0 %	5 %		0 %	0
2505 10	1	0 %	5 %		0 %	4 493
2505 90	1	0 %	5 %		0 %	4 921
2506 10	1	0 %	5 %		0 %	0
2506 20	1	0 %	5 %		0 %	0
2506 29	1	0 %	5 %		0 %	352
2507 00	1	0 %	5 %		0 %	2 875
2508 10	1	0 %	5 %		0 %	13 084
2508 20	1	0 %	5 %		0 %	0
2508 30	1	0 %	5 %		0 %	231
2508 40	1	0 %	5 %		0 %	1 321
2508 50	1	0 %	5 %		0 %	0
2508 60	1	0 %	5 %		0 %	0
2508 70	1	0 %	5 %		0 %	0
2509 00	1	0 %	5 %		0 %	3 839
2510 10	1	0 %	5 %		0 %	0
2510 20	1	0 %	5 %		0 %	0
2511 20	1	0 %	5 %		0 %	216
2512 00	1	0 %	5 %		0 %	45 834
2513 10	1	0 %	5 %		0 %	0
2513 11	1	0 %	5 %		0 %	2 126
2513 19	1	0 %	5 %		0 %	6 285
2513 20	1	0 %	5 %		0 %	9 998
2514 00	1	0 %	5 %		0 %	0
2515 11	1	0 %	5 %		0 %	0
2515 12	1	0 %	5 %		0 %	1 177
2515 20	1	0 %	5 %		0 %	0
2516 11	1	0 %	5 %		0 %	0
2516 12	1	0 %	5 %		0 %	0
2516 20	1	0 %	5 %		0 %	0

HS 2002	Kategoria wspólnej taryfy zewnętrznej	Stawka cła wspólnej taryfy zewnętrznej	Stawka celna KNU stosowana w 2008 r.	Okres przygotowawczy	Stawka celna stosowana w 2013 r.	Wartość w USD
				2008-2012		Średni przywóz 2004-2006
2516 22	1	0 %	5 %		0 %	0
2516 90	1	0 %	5 %		0 %	0
2517 10	1	0 %	5 %		0 %	1 586
2517 20	1	0 %	5 %		0 %	0
2517 30	1	0 %	5 %		0 %	0
2517 41	1	0 %	5 %		0 %	0
2517 49	1	0 %	5 %		0 %	671
2518 10	1	0 %	5 %		0 %	0
2518 20	1	0 %	10 %		0 %	0
2518 30	1	0 %	10 %		0 %	0
2519 10	1	0 %	5 %		0 %	0
2519 90	1	0 %	5 %		0 %	309
2520 10	1	0 %	5 %		0 %	297
2520 20	1	0 %	10 %		0 %	29 020
2521 00	1	0 %	10 %		0 %	0
2524 00	1	0 %	10 %		0 %	0
2525 10	1	0 %	5 %		0 %	0
2525 20	1	0 %	5 %		0 %	0
2526 10	1	0 %	5 %		0 %	4
2528 10	1	0 %	5 %		0 %	0
2528 90	1	0 %	5 %		0 %	7
2529 10	1	0 %	5 %		0 %	0
2529 21	1	0 %	5 %		0 %	0
2529 22	1	0 %	5 %		0 %	0
2529 30	1	0 %	5 %		0 %	0
2530 10	1	0 %	5 %		0 %	253
2530 20	1	0 %	5 %		0 %	7
2530 90	1	0 %	5 %		0 %	1 977
2601 11	1	0 %	5 %		0 %	0
2601 12	1	0 %	5 %		0 %	0
2601 20	1	0 %	5 %		0 %	0
2602 00	1	0 %	5 %		0 %	0
2603 00	1	0 %	5 %		0 %	0
2604 00	1	0 %	5 %		0 %	0
2605 00	1	0 %	5 %		0 %	0

HS 2002	Kategoria wspólnej taryfy zewnętrznej	Stawka cła wspólnej taryfy zewnętrznej	Stawka celna KNU stosowana w 2008 r.	Okres przygotowawczy	Stawka celna stosowana w 2013 r.	Wartość w USD
				2008-2012		Średni przywóz 2004-2006
2606 00	1	0 %	5 %		0 %	336
2607 00	1	0 %	5 %		0 %	0
2608 00	1	0 %	5 %		0 %	0
2609 00	1	0 %	5 %		0 %	0
2610 00	1	0 %	5 %		0 %	0
2611 00	1	0 %	5 %		0 %	0
2612 10	1	0 %	5 %		0 %	0
2612 20	1	0 %	5 %		0 %	0
2613 10	1	0 %	5 %		0 %	0
2613 90	1	0 %	5 %		0 %	0
2614 00	1	0 %	5 %		0 %	12
2615 10	1	0 %	5 %		0 %	0
2615 90	1	0 %	5 %		0 %	0
2616 10	1	0 %	5 %		0 %	0
2616 90	1	0 %	5 %		0 %	0
2617 10	1	0 %	5 %		0 %	0
2617 90	1	0 %	5 %		0 %	0
2618 00	1	0 %	5 %		0 %	0
2619 00	1	0 %	5 %		0 %	0
2620 11	1	0 %	5 %		0 %	0
2620 19	1	0 %	5 %		0 %	0
2620 21	1	0 %	5 %		0 %	0
2620 29	1	0 %	5 %		0 %	0
2620 30	1	0 %	5 %		0 %	0
2620 40	1	0 %	5 %		0 %	0
2620 60	1	0 %	5 %		0 %	0
2620 91	1	0 %	5 %		0 %	0
2620 99	1	0 %	5 %		0 %	0
2621 10	1	0 %	5 %		0 %	0
2621 90	1	0 %	5 %		0 %	165
2701 11	1	0 %	5 %		0 %	0
2701 12	1	0 %	5 %		0 %	0
2701 19	1	0 %	5 %		0 %	455
2702 10	1	0 %	5 %		0 %	0
2702 20	1	0 %	5 %		0 %	92

HS 2002	Kategoria wspólnej taryfy zewnętrznej	Stawka cła wspólnej taryfy zewnętrznej	Stawka celna KNU stosowana w 2008 r.	Okres przygotowawczy	Stawka celna stosowana w 2013 r.	Wartość w USD
				2008-2012		Średni przywóz 2004-2006
2703 00	1	0 %	5 %		0 %	104
2709 00	1	0 %	5 %		0 %	0
2711 11	1	0 %	12 ar/kg		0 %	0
2711 12	1	0 %	12 ar/kg		0 %	0
2711 13	1	0 %	15 ar/kg		0 %	28 666
2711 14	1	0 %	12 ar/kg		0 %	212
2711 19	1	0 %	12 ar/kg		0 %	0
2711 21	1	0 %	12 ar/kg		0 %	176
2713 11	1	0 %	10 %		0 %	0
2713 12	1	0 %	10 %		0 %	0
2714 10	1	0 %	5 %		0 %	461
2714 90	1	0 %	5 %		0 %	0
3101 00	1	0 %	0 %		0 %	13 322
3825 30	1	0 %	10 %		0 %	0
3825 61	1	0 %	10 %		0 %	0
3825 69	1	0 %	10 %		0 %	0
4001 10	1	0 %	5 %		0 %	20
4002 11	1	0 %	5 %		0 %	11 494
4010 11	4	0 %	10 %		0 %	1 434
4010 12	4	0 %	10 %		0 %	36 777
4010 13	4	0 %	10 %		0 %	838
4010 19	4	0 %	10 %		0 %	130 149
4010 31	4	0 %	10 %		0 %	58 315
4010 32	4	0 %	10 %		0 %	6 687
4010 33	4	0 %	10 %		0 %	603
4010 34	4	0 %	10 %		0 %	2 138
4010 35	4	0 %	10 %		0 %	11 673
4010 36	4	0 %	10 %		0 %	509
4010 39	4	0 %	10 %		0 %	140 738
4101 90	2	0 %	5 %		0 %	0
4401 10	1	0 %	20 %		0 %	0
4401 22	1	0 %	20 %		0 %	23
4401 30	1	0 %	20 %		0 %	5 439
4402 90	1	0 %	20 %		0 %	0
4403 10	1	0 %	5 %		0 %	0

HS 2002	Kategoria wspólnej taryfy zewnętrznej	Stawka cła wspólnej taryfy zewnętrznej	Stawka celna KNU stosowana w 2008 r.	Okres przygotowawczy	Stawka celna stosowana w 2013 r.	Wartość w USD
				2008-2012		Średni przywóz 2004-2006
4403 20	1	0 %	5 %		0 %	0
4403 41	1	0 %	5 %		0 %	0
4403 49	1	0 %	5 %		0 %	0
4403 91	1	0 %	5 %		0 %	0
4403 92	1	0 %	5 %		0 %	0
4403 99	1	0 %	5 %		0 %	0
4405 00	1	0 %	5 %		0 %	0
4406 90	1	0 %	10 %		0 %	0
4501 10	1	0 %	5 %		0 %	0
4707 90	1	0 %	5 %		0 %	17
4801 00	1	0 %	5 %		0 %	726 240
5001 00	1	0 %	5 %		0 %	0
5002 00	1	0 %	5 %		0 %	86
5003 10	1	0 %	5 %		0 %	0
5003 90	1	0 %	5 %		0 %	0
5101 19	1	0 %	5 %		0 %	421
5101 21	1	0 %	5 %		0 %	0
5101 29	1	0 %	5 %		0 %	18
5101 30	1	0 %	5 %		0 %	0
5102 11	1	0 %	5 %		0 %	33 569
5102 19	1	0 %	5 %		0 %	0
5102 20	1	0 %	5 %		0 %	0
5103 10	1	0 %	5 %		0 %	0
5103 20	1	0 %	5 %		0 %	65
5103 30	1	0 %	5 %		0 %	0
5104 00	1	0 %	5 %		0 %	432
5105 10	1	0 %	5 %		0 %	0
5105 31	1	0 %	5 %		0 %	0
5201 00	1	0 %	5 %		0 %	18 531
5202 10	1	0 %	5 %		0 %	0
5202 99	1	0 %	5 %		0 %	9 828
5301 10	1	0 %	5 %		0 %	272
5301 30	1	0 %	5 %		0 %	0
5302 10	2	0 %	5 %		0 %	0
5303 10	1	0 %	5 %		0 %	0

HS 2002	Kategoria wspólnej taryfy zewnętrznej	Stawka cła wspólnej taryfy zewnętrznej	Stawka celna KNU stosowana w 2008 r.	Okres przygotowawczy	Stawka celna stosowana w 2013 r.	Wartość w USD
				2008-2012		Średni przywóz 2004-2006
5305 00	1	0 %	5 %		0 %	0
5909 00	4	0 %	10 %		0 %	5 317
5910 00	4	0 %	10 %		0 %	101 349
5911 10	4	0 %	10 %		0 %	40 565
5911 20	4	0 %	10 %		0 %	3 454
5911 31	4	0 %	10 %		0 %	9 000
5911 32	4	0 %	10 %		0 %	15 273
5911 40	4	0 %	10 %		0 %	88
6309 00	1	0 %	20 %		0 %	1 541 755
6310 10	1	0 %	20 %		0 %	107 068
6310 90	1	0 %	20 %		0 %	20 635
6401 10	1	0 %	20 %		0 %	2 721
7031 20	1	0 %	20 %		0 %	0
7101 10	1	0 %	20 %		0 %	0
7101 21	1	0 %	20 %		0 %	0
7101 22	1	0 %	20 %		0 %	27
7102 10	1	0 %	20 %		0 %	0
7102 21	1	0 %	20 %		0 %	0
7102 29	1	0 %	20 %		0 %	0
7105 10	1	0 %	20 %		0 %	0
7105 90	1	0 %	20 %		0 %	25
7112 91	1	0 %	20 %		0 %	0
7112 99	1	0 %	20 %		0 %	0
7115 10	4	0 %	20 %		0 %	0
7115 90	4	0 %	20 %		0 %	372
7204 21	1	0 %	5 %		0 %	0
7204 29	1	0 %	5 %		0 %	186
7204 30	1	0 %	5 %		0 %	22
7204 41	1	0 %	5 %		0 %	0
7204 49	1	0 %	5 %		0 %	131
7204 50	1	0 %			0 %	0
7207 12	1	0 %	10 %		0 %	0
7309 00	4	0 %	10 %		0 %	336 232
7310 10	4	0 %	10 %		0 %	127 837
7316 00	4	0 %	20 %		0 %	10 460

HS 2002	Kategoria wspólnej taryfy zewnętrznej	Stawka cła wspólnej taryfy zewnętrznej	Stawka celna KNU stosowana w 2008 r.	Okres przygotowawczy	Stawka celna stosowana w 2013 r.	Wartość w USD
				2008-2012		Średni przywóz 2004-2006
7322 11	4	0 %	20 %		0 %	0
7322 19	4	0 %	20 %		0 %	5 685
7322 90	4	0 %	20 %		0 %	17 311
7504 00	1	0 %	5 %		0 %	1 216
7602 00	1	0 %	5 %		0 %	97 209
7611 00	4	0 %	20 %		0 %	27 045
7802 00	1	0 %	5 %		0 %	4 870
8002 00	1	0 %	5 %		0 %	0
8003 00	1	0 %	10 %		0 %	10 090
8104 30	1	0 %	5 %		0 %	0
8105 90	1	0 %	10 %		0 %	13 831
8106 00	1	0 %	5 %		0 %	282
8108 20	1	0 %	5 %		0 %	0
8108 90	1	0 %	10 %		0 %	3 215
8109 30	1	0 %	5 %		0 %	0
8110 20	1	0 %	5 %		0 %	89
8112 12	1	0 %	5 %		0 %	0
8112 51	1	0 %	5 %		0 %	0
8112 92	1	0 %	10 %		0 %	0
8201 10	4	0 %	10 %		0 %	6 430
8201 20	4	0 %	10 %		0 %	4 864
8201 30	4	0 %	10 %		0 %	13 948
8201 40	4	0 %	10 %		0 %	3 694
8201 50	4	0 %	10 %		0 %	2 203
8201 60	4	0 %	10 %		0 %	3 072
8201 90	4	0 %	10 %		0 %	5 439
8202 10	4	0 %	10 %		0 %	11 781
8202 20	4	0 %	10 %		0 %	81 144
8202 31	4	0 %	10 %		0 %	8 503
8202 39	4	0 %	10 %		0 %	17 791
8203 10	4	0 %	10 %		0 %	11 840
8203 20	4	0 %	10 %		0 %	77 411
8203 30	4	0 %	10 %		0 %	7 504
8203 40	4	0 %	10 %		0 %	11 990
8207 13	4	0 %	10 %		0 %	36 635

HS 2002	Kategoria wspólnej taryfy zewnętrznej	Stawka cła wspólnej taryfy zewnętrznej	Stawka celna KNU stosowana w 2008 r.	Okres przygotowawczy	Stawka celna stosowana w 2013 r.	Wartość w USD
				2008-2012		Średni przywóz 2004-2006
8207 19	4	0 %	10 %		0 %	60 787
8207 20	4	0 %	10 %		0 %	25 715
8207 30	4	0 %	10 %		0 %	35 314
8207 40	4	0 %	10 %		0 %	18 519
8207 50	4	0 %	10 %		0 %	62 305
8207 60	4	0 %	10 %		0 %	9 219
8207 70	4	0 %	10 %		0 %	34 659
8207 80	4	0 %	10 %		0 %	2 702
8207 90	4	0 %	10 %		0 %	129 979
8303 00	4	0 %	10 %		0 %	49 299
8304 00	4	0 %	10 %		0 %	5 656
8401 30	4	0 %	10 %		0 %	74
8401 40	4	0 %	10 %		0 %	0
8402 11	4	0 %	10 %		0 %	4 796
8402 12	4	0 %	10 %		0 %	47 379
8402 19	4	0 %	10 %		0 %	137 653
8402 20	4	0 %	10 %		0 %	5 038
8403 10	4	0 %	10 %		0 %	13 624
8404 20	4	0 %	10 %		0 %	43 816
8404 90	4	0 %	10 %		0 %	30 876
8405 10	4	0 %	10 %		0 %	35 287
8406 10	3 (4)	0 %	10 %		0 %	0
8406 81	4	0 %	10 %		0 %	129
8406 82	4	0 %	10 %		0 %	2 493
8407 10	4	0 %	10 %		0 %	228 580
8407 29	4	0 %	10 %		0 %	4 193
8407 31	4	0 %	10 %		0 %	6 325
8407 32	4	0 %	10 %		0 %	3 019
8407 33	4	0 %	10 %		0 %	13 611
8407 34	4	0 %	10 %		0 %	63 502
8407 90	4	0 %	10 %		0 %	18 577
8408 10	4	0 %	10 %		0 %	328 871
8408 20	4	0 %	10 %		0 %	315 603
8408 90	4	0 %	10 %		0 %	196 803
8410 11	4	0 %	10 %		0 %	6 317

HS 2002	Kategoria wspólnej taryfy zewnętrznej	Stawka cła wspólnej taryfy zewnętrznej	Stawka celna KNU stosowana w 2008 r.	Okres przygotowawczy	Stawka celna stosowana w 2013 r.	Wartość w USD
				2008-2012		Średni przyróżw 2004-2006
8410 12	4	0 %	10 %		0 %	4 751
8410 13	4	0 %	10 %		0 %	64 024
8411 11	4	0 %	10 %		0 %	18 538
8411 12	4	0 %	10 %		0 %	908 079
8411 21	4	0 %	10 %		0 %	85 385
8411 22	4	0 %	10 %		0 %	643 853
8411 81	4	0 %	10 %		0 %	1 703
8411 82	4	0 %	10 %		0 %	111
8412 10	4	0 %	10 %		0 %	333
8412 21	4	0 %	10 %		0 %	8 552
8412 29	4	0 %	10 %		0 %	52 186
8412 31	4	0 %	10 %		0 %	3 061
8412 39	4	0 %	10 %		0 %	1 966
8412 80	4	0 %	10 %		0 %	9 645
8413 19	4	0 %	10 %		0 %	49 048
8413 20	4	0 %	10 %		0 %	16 251
8413 30	4	0 %	10 %		0 %	250 647
8413 40	4	0 %	10 %		0 %	90
8413 50	4	0 %	10 %		0 %	50 343
8413 60	4	0 %	10 %		0 %	23 535
8413 81	4	0 %	10 %		0 %	999 627
8413 82	4	0 %	10 %		0 %	24 488
8414 10	4	0 %	10 %		0 %	27 632
8414 20	4	0 %	10 %		0 %	9 857
8414 30	4	0 %	10 %		0 %	185 728
8414 40	4	0 %	10 %		0 %	388 656
8414 80	4	0 %	20 %		0 %	548 224
8415 10	4	0 %	10 %		0 %	15 195
8415 20	4	0 %	10 %		0 %	1 095
8415 81	4	0 %	10 %		0 %	32 277
8415 82	4	0 %	20 %		0 %	120 423
8415 83	4	0 %	20 %		0 %	31 342
8416 10	4	0 %	10 %		0 %	15 873
8416 20	4	0 %	10 %		0 %	16 229
8416 30	4	0 %	10 %		0 %	992

HS 2002	Kategoria wspólnej taryfy zewnętrznej	Stawka cła wspólnej taryfy zewnętrznej	Stawka celna KNU stosowana w 2008 r.	Okres przygotowawczy	Stawka celna stosowana w 2013 r.	Wartość w USD
				2008-2012		Średni przywóz 2004-2006
8417 10	4	0 %	20 %		0 %	938
8417 20	4	0 %	20 %		0 %	472 277
8417 80	4	0 %	10 %		0 %	20 698
8418 50	4	0 %	20 %		0 %	573 832
8418 61	4	0 %	10 %		0 %	155 266
8418 69	4	0 %	10 %		0 %	1 055 644
8419 11	4	0 %	10 %		0 %	45
8419 19	4	0 %	10 %		0 %	14 594
8419 20	4	0 %	10 %		0 %	54 397
8419 31	4	0 %	20 %		0 %	4 026
8419 32	4	0 %	20 %		0 %	2 833
8419 39	4	0 %	10 %		0 %	42 463
8419 40	4	0 %	10 %		0 %	53 144
8419 50	4	0 %	10 %		0 %	270 693
8419 60	4	0 %	10 %		0 %	27 081
8419 81	4	0 %	10 %		0 %	75 491
8419 89	4	0 %	10 %		0 %	430 914
8420 10	4	0 %	10 %		0 %	129
8421 11	4	0 %	10 %		0 %	6 561
8421 12	4	0 %	10 %		0 %	1 244
8421 19	4	0 %	10 %		0 %	75 649
8421 21	4	0 %	10 %		0 %	238 240
8421 22	4	0 %	10 %		0 %	10 196
8421 23	4	0 %	10 %		0 %	411 246
8421 29	4	0 %	10 %		0 %	633 703
8421 31	4	0 %	10 %		0 %	224 092
8421 39	4	0 %	10 %		0 %	131 846
8422 19	4	0 %	10 %		0 %	1 928
8422 20	4	0 %	10 %		0 %	345 977
8422 30	4	0 %	10 %		0 %	1 438 058
8422 40	4	0 %	10 %		0 %	587 080
8423 20	4	0 %	10 %		0 %	784
8423 30	4	0 %	10 %		0 %	11 927
8423 81	4	0 %	20 %		0 %	42 561
8423 82	4	0 %	10 %		0 %	53 307

HS 2002	Kategoria wspólnej taryfy zewnętrznej	Stawka cła wspólnej taryfy zewnętrznej	Stawka celna KNU stosowana w 2008 r.	Okres przygotowawczy	Stawka celna stosowana w 2013 r.	Wartość w USD
				2008-2012		Średni przywóz 2004-2006
8423 89	4	0 %	10 %		0 %	68 758
8423 90	4	0 %	10 %		0 %	34 381
8424 10	4	0 %	10 %		0 %	186 885
8424 20	4	0 %	10 %		0 %	29 760
8424 30	4	0 %	10 %		0 %	81 657
8424 81	4	0 %	10 %		0 %	121 450
8424 89	4	0 %	10 %		0 %	123 586
8425 11	4	0 %	10 %		0 %	16 366
8425 19	4	0 %	10 %		0 %	111 642
8425 20	4	0 %	10 %		0 %	679
8425 31	4	0 %	10 %		0 %	30 520
8425 39	4	0 %	10 %		0 %	20 382
8425 41	4	0 %	10 %		0 %	35 403
8425 42	4	0 %	10 %		0 %	232 467
8425 49	4	0 %	10 %		0 %	326 377
8426 11	4	0 %	10 %		0 %	15 760
8426 12	4	0 %	10 %		0 %	21 229
8426 19	4	0 %	10 %		0 %	70 861
8426 20	4	0 %	10 %		0 %	29 612
8426 30	4	0 %	10 %		0 %	0
8426 41	4	0 %	10 %		0 %	625 057
8426 49	4	0 %	10 %		0 %	82 677
8426 91	4	0 %	10 %		0 %	2 985
8426 99	4	0 %	10 %		0 %	6 042
8427 10	4	0 %	10 %		0 %	87 813
8427 20	4	0 %	10 %		0 %	959 126
8427 90	4	0 %	10 %		0 %	206 469
8428 10	4	0 %	10 %		0 %	67 714
8428 20	4	0 %	10 %		0 %	158 600
8428 31	3 (4)	0 %	10 %		0 %	0
8428 32	4	0 %	10 %		0 %	18 795
8428 33	4	0 %	10 %		0 %	380 339
8428 39	4	0 %	10 %		0 %	688 813
8428 40	4	0 %	10 %		0 %	9 797
8428 50	4	0 %	10 %		0 %	0

HS 2002	Kategoria wspólnej taryfy zewnętrznej	Stawka cła wspólnej taryfy zewnętrznej	Stawka celna KNU stosowana w 2008 r.	Okres przygotowawczy	Stawka celna stosowana w 2013 r.	Wartość w USD
				2008-2012		Średni przywóz 2004-2006
8428 90	4	0 %	10 %		0 %	313 331
8429 11	4	0 %	10 %		0 %	424 840
8429 19	4	0 %	10 %		0 %	19 447
8429 20	4	0 %	10 %		0 %	367 311
8429 30	4	0 %	10 %		0 %	15
8429 40	4	0 %	10 %		0 %	1 685 703
8429 51	4	0 %	10 %		0 %	2 529 945
8429 52	4	0 %	10 %		0 %	1 657 503
8429 59	3 (4)	0 %	10 %		0 %	897 460
8430 10	4	0 %	10 %		0 %	284 835
8430 20	3 (4)	0 %	10 %		0 %	0
8430 31	4	0 %	10 %		0 %	59 715
8430 39	4	0 %	10 %		0 %	3 910
8430 41	4	0 %	10 %		0 %	0
8430 49	4	0 %	10 %		0 %	228 949
8430 50	4	0 %	10 %		0 %	169 911
8430 61	4	0 %	10 %		0 %	45 125
8430 69	4	0 %	10 %		0 %	68 991
8432 10	4	0 %	10 %		0 %	22 544
8432 21	4	0 %	10 %		0 %	7 543
8432 29	4	0 %	10 %		0 %	29 967
8432 30	4	0 %	10 %		0 %	11 376
8432 40	4	0 %	10 %		0 %	3 381
8432 80	4	0 %	10 %		0 %	51 814
8433 20	4	0 %	10 %		0 %	692
8433 30	4	0 %	10 %		0 %	27
8433 40	4	0 %	10 %		0 %	10 118
8433 51	4	0 %	10 %		0 %	7 441
8433 52	4	0 %	10 %		0 %	10
8433 53	4	0 %	10 %		0 %	0
8433 59	4	0 %	10 %		0 %	36 822
8433 60	4	0 %	10 %		0 %	0
8434 10	4	0 %	10 %		0 %	6 928
8434 20	4	0 %	10 %		0 %	505 767
8434 90	4	0 %	10 %		0 %	59 792

HS 2002	Kategoria wspólnej taryfy zewnętrznej	Stawka cła wspólnej taryfy zewnętrznej	Stawka celna KNU stosowana w 2008 r.	Okres przygotowawczy	Stawka celna stosowana w 2013 r.	Wartość w USD
				2008-2012		Średni przywóz 2004-2006
8435 10	4	0 %	10 %		0 %	6 949
8435 90	4	0 %	10 %		0 %	801
8436 10	4	0 %	10 %		0 %	283 462
8436 21	4	0 %	10 %		0 %	5 288
8436 29	4	0 %	10 %		0 %	1 065
8436 80	4	0 %	10 %		0 %	26 468
8436 91	4	0 %	10 %		0 %	3 809
8436 99	4	0 %	10 %		0 %	21 852
8437 10	4	0 %	10 %		0 %	1 100
8437 80	4	0 %	10 %		0 %	206 807
8437 90	4	0 %	10 %		0 %	6 458
8438 10	4	0 %	10 %		0 %	1 002 134
8438 20	4	0 %	10 %		0 %	209 670
8438 30	4	0 %	10 %		0 %	184 547
8438 40	4	0 %	10 %		0 %	219 055
8438 50	4	0 %	10 %		0 %	29 147
8438 60	4	0 %	10 %		0 %	34 969
8438 80	4	0 %	10 %		0 %	1 368 822
8438 90	4	0 %	10 %		0 %	267 611
8439 10	3 (4)	0 %	10 %		0 %	0
8439 20	4	0 %	10 %		0 %	37 121
8439 30	4	0 %	10 %		0 %	188 237
8440 10	4	0 %	10 %		0 %	88 975
8441 10	3 (4)	0 %	10 %		0 %	138 910
8441 20	4	0 %	10 %		0 %	3 758
8441 30	4	0 %	10 %		0 %	18 784
8441 40	4	0 %	10 %		0 %	5
8441 80	4	0 %	10 %		0 %	419 811
8441 90	3 (4)	0 %	10 %		0 %	21 054
8442 40	4	0 %	10 %		0 %	920
8443 12	4	0 %	10 %		0 %	15 813
8443 13	3 (4)	0 %	10 %		0 %	0
8443 14	2 (4)	0 %	10 %		0 %	0
8443 15	3 (4)	0 %	10 %		0 %	0
8443 16	2 (4)	0 %	10 %		0 %	0

HS 2002	Kategoria wspólnej taryfy zewnętrznej	Stawka cła wspólnej taryfy zewnętrznej	Stawka celna KNU stosowana w 2008 r.	Okres przygotowawczy	Stawka celna stosowana w 2013 r.	Wartość w USD
				2008-2012		Średni przywóz 2004-2006
8443 17	2 (4)	0 %	10 %		0 %	0
8443 19	4	0 %	10 %		0 %	570 178
8443 29	4	0 %	10 %		0 %	12 378
8443 30	4	0 %	10 %		0 %	1 502
8443 31	3 (4)	0 %	10 %		0 %	0
8443 32	3 (4)	0 %	10 %		0 %	0
8443 39	3 (4)	0 %	10 %		0 %	0
8443 40	4	0 %	10 %		0 %	0
8443 51	4	0 %	10 %		0 %	36 140
8443 59	4	0 %	10 %		0 %	131 772
8443 90	3 (4)	0 %	10 %		0 %	101 368
8443 99	3 (4)	0 %	10 %		0 %	0
8444 00	4	0 %	10 %		0 %	0
8445 11	4	0 %	10 %		0 %	0
8445 12	3 (4)	0 %	10 %		0 %	0
8445 13	4	0 %	10 %		0 %	0
8445 19	4	0 %	10 %		0 %	1 899
8445 20	4	0 %	10 %		0 %	79 560
8445 30	3 (4)	0 %	10 %		0 %	0
8445 40	4	0 %	10 %		0 %	43 656
8445 90	4	0 %	10 %		0 %	2 922
8446 10	3 (4)	0 %	10 %		0 %	0
8446 21	3 (4)	0 %	10 %		0 %	0
8446 29	4	0 %	10 %		0 %	369
8446 30	4	0 %	10 %		0 %	13 759
8447 11	4	0 %	10 %		0 %	0
8447 12	4	0 %	10 %		0 %	0
8447 20	4	0 %	10 %		0 %	2 206
8447 90	4	0 %	10 %		0 %	110 950
8448 11	3 (4)	0 %	10 %		0 %	0
8448 19	4	0 %	10 %		0 %	6 799
8449 00	4	0 %	10 %		0 %	0
8450 20	4	0 %	10 %		0 %	55 124
8451 10	4	0 %	10 %		0 %	21 043
8451 30	4	0 %	10 %		0 %	30 236

HS 2002	Kategoria wspólnej taryfy zewnętrznej	Stawka cła wspólnej taryfy zewnętrznej	Stawka celna KNU stosowana w 2008 r.	Okres przygotowawczy	Stawka celna stosowana w 2013 r.	Wartość w USD
				2008-2012		Średni przywóz 2004-2006
8451 50	3 (4)	0 %	10 %		0 %	117 146
8451 80	4	0 %	10 %		0 %	10 135
8451 90	4	0 %	10 %		0 %	81 218
8452 21	3 (4)	0 %	10 %		0 %	5 775
8452 29	4	0 %	10 %		0 %	201 049
8453 10	4	0 %	10 %		0 %	4 443
8453 20	4	0 %	10 %		0 %	0
8453 80	4	0 %	10 %		0 %	5 295
8453 90	4	0 %	10 %		0 %	6 337
8454 10	4	0 %	10 %		0 %	245
8454 20	4	0 %	10 %		0 %	0
8454 30	4	0 %	10 %		0 %	0
8454 90	4	0 %	10 %		0 %	81
8455 10	3 (4)	0 %	10 %		0 %	0
8455 21	4	0 %	10 %		0 %	98
8455 22	4	0 %	10 %		0 %	0
8455 30	3 (4)	0 %	10 %		0 %	374
8455 90	4	0 %	10 %		0 %	531
8456 10	4	0 %	10 %		0 %	70 261
8456 20	4	0 %	10 %		0 %	242
8456 30	4	0 %	10 %		0 %	65
8456 90	3 (4)	0 %	10 %		0 %	0
8456 91	4	0 %	10 %		0 %	0
8456 99	4	0 %	10 %		0 %	47 213
8457 10	3 (4)	0 %	10 %		0 %	0
8457 20	2 (4)	0 %	10 %		0 %	0
8457 30	4	0 %	10 %		0 %	2
8458 11	4	0 %	10 %		0 %	0
8458 19	4	0 %	10 %		0 %	31 308
8458 91	4	0 %	10 %		0 %	186
8458 99	4	0 %	10 %		0 %	40 881
8459 10	4	0 %	10 %		0 %	2 476
8459 21	4	0 %	10 %		0 %	52
8459 29	4	0 %	10 %		0 %	24 248
8459 31	4	0 %	10 %		0 %	0

HS 2002	Kategoria wspólnej taryfy zewnętrznej	Stawka cła wspólnej taryfy zewnętrznej	Stawka celna KNU stosowana w 2008 r.	Okres przygotowawczy	Stawka celna stosowana w 2013 r.	Wartość w USD
				2008-2012		Średni przywóz 2004-2006
8459 39	4	0 %	10 %		0 %	7 053
8459 40	4	0 %	10 %		0 %	0
8459 51	4	0 %	10 %		0 %	0
8459 59	4	0 %	10 %		0 %	10 880
8459 61	4	0 %	10 %		0 %	0
8459 69	4	0 %	10 %		0 %	34 329
8459 70	4	0 %	10 %		0 %	2 245
8460 11	4	0 %	10 %		0 %	80
8460 19	4	0 %	10 %		0 %	12 231
8460 21	4	0 %	10 %		0 %	0
8460 29	4	0 %	10 %		0 %	53 487
8460 31	4	0 %	10 %		0 %	0
8460 39	4	0 %	10 %		0 %	32 959
8460 40	4	0 %	10 %		0 %	600
8460 90	4	0 %	10 %		0 %	14 902
8461 20	4	0 %	10 %		0 %	2 324
8461 30	4	0 %	10 %		0 %	0
8461 40	4	0 %	10 %		0 %	3 609
8461 50	4	0 %	10 %		0 %	55 424
8461 90	4	0 %	10 %		0 %	13 179
8462 10	4	0 %	10 %		0 %	2 307
8462 21	4	0 %	10 %		0 %	76 054
8462 29	4	0 %	10 %		0 %	67 458
8462 31	4	0 %	10 %		0 %	0
8462 39	4	0 %	10 %		0 %	29 587
8462 41	4	0 %	10 %		0 %	0
8462 49	4	0 %	10 %		0 %	12 010
8462 91	4	0 %	10 %		0 %	992
8462 99	4	0 %	10 %		0 %	21 855
8463 10	4	0 %	10 %		0 %	0
8463 20	4	0 %	10 %		0 %	330
8463 30	4	0 %	10 %		0 %	0
8463 90	4	0 %	10 %		0 %	10 028
8464 10	4	0 %	10 %		0 %	27 301
8464 20	4	0 %	10 %		0 %	61 264

HS 2002	Kategoria wspólnej taryfy zewnętrznej	Stawka cła wspólnej taryfy zewnętrznej	Stawka celna KNU stosowana w 2008 r.	Okres przygotowawczy	Stawka celna stosowana w 2013 r.	Wartość w USD
				2008-2012		Średni przyróżw 2004-2006
8464 90	4	0 %	10 %		0 %	74 836
8465 10	4	0 %	10 %		0 %	15 880
8465 91	4	0 %	10 %		0 %	123 766
8465 92	4	0 %	10 %		0 %	111 563
8465 93	4	0 %	10 %		0 %	39 975
8465 94	4	0 %	10 %		0 %	18 850
8465 95	4	0 %	10 %		0 %	32 634
8465 96	4	0 %	10 %		0 %	40 118
8465 99	4	0 %	10 %		0 %	118 807
8466 10	4	0 %	10 %		0 %	16 872
8466 20	4	0 %	10 %		0 %	5 919
8466 30	4	0 %	10 %		0 %	13 832
8466 91	4	0 %	10 %		0 %	33 401
8466 92	4	0 %	10 %		0 %	39 336
8466 93	4	0 %	10 %		0 %	29 455
8466 94	4	0 %	10 %		0 %	28 448
8467 11	4	0 %	10 %		0 %	15 973
8467 19	4	0 %	10 %		0 %	41 490
8467 21	4	0 %	10 %		0 %	88 118
8467 22	4	0 %	10 %		0 %	33 342
8467 29	4	0 %	10 %		0 %	124 226
8467 81	4	0 %	10 %		0 %	25 422
8467 89	4	0 %	10 %		0 %	60 780
8467 91	4	0 %	10 %		0 %	12 177
8467 92	4	0 %	10 %		0 %	11 892
8467 99	4	0 %	10 %		0 %	69 320
8468 10	4	0 %	10 %		0 %	27 084
8468 20	4	0 %	10 %		0 %	1 364
8468 80	4	0 %	10 %		0 %	18 156
8468 90	4	0 %	10 %		0 %	11 408
8469 00	4	0 %	10 %		0 %	0
8469 11	4	0 %	10 %		0 %	188
8469 12	4	0 %	10 %		0 %	138
8469 20	4	0 %	10 %		0 %	3 429
8469 30	4	0 %	10 %		0 %	8 226

HS 2002	Kategoria wspólnej taryfy zewnętrznej	Stawka cła wspólnej taryfy zewnętrznej	Stawka celna KNU stosowana w 2008 r.	Okres przygotowawczy	Stawka celna stosowana w 2013 r.	Wartość w USD
				2008-2012		Średni przywóz 2004-2006
8470 10	4	0 %	10 %		0 %	9 632
8470 21	4	0 %	10 %		0 %	6 433
8470 29	4	0 %	10 %		0 %	1 320
8470 30	4	0 %	10 %		0 %	2 979
8470 40	4	0 %	10 %		0 %	888
8470 50	4	0 %	10 %		0 %	96 182
8470 90	4	0 %	10 %		0 %	14 408
8471 10	4	0 %	10 %		0 %	38 017
8471 30	4	0 %	10 %		0 %	548 587
8471 41	4	0 %	10 %		0 %	1 914 441
8471 49	4	0 %	10 %		0 %	889 571
8471 50	4	0 %	10 %		0 %	707 377
8471 60	4	0 %	10 %		0 %	1 139 176
8471 70	4	0 %	10 %		0 %	258 443
8471 80	4	0 %	10 %		0 %	328 487
8471 90	4	0 %	10 %		0 %	250 076
8472 10	4	0 %	10 %		0 %	18 311
8472 20	4	0 %	10 %		0 %	964
8472 30	4	0 %	10 %		0 %	25 124
8472 90	4	0 %	10 %		0 %	8 297 145
8473 10	4	0 %	10 %		0 %	605
8473 21	4	0 %	10 %		0 %	108
8473 29	4	0 %	10 %		0 %	11 196
8473 30	4	0 %	10 %		0 %	514 287
8473 40	4	0 %	10 %		0 %	140 853
8473 50	4	0 %	10 %		0 %	445
8474 10	4	0 %	10 %		0 %	38 154
8474 20	4	0 %	10 %		0 %	1 138 095
8474 31	4	0 %	10 %		0 %	532 725
8474 32	4	0 %	10 %		0 %	390 009
8474 39	4	0 %	10 %		0 %	45 418
8474 80	4	0 %	10 %		0 %	212 162
8474 90	4	0 %	10 %		0 %	673 324
8475 10	4	0 %	10 %		0 %	0
8475 21	4	0 %	10 %		0 %	0

HS 2002	Kategoria wspólnej taryfy zewnętrznej	Stawka cła wspólnej taryfy zewnętrznej	Stawka celna KNU stosowana w 2008 r.	Okres przygotowawczy	Stawka celna stosowana w 2013 r.	Wartość w USD
				2008-2012		Średni przywóz 2004-2006
8475 29	4	0 %	10 %		0 %	0
8475 90	4	0 %	10 %		0 %	0
8476 21	4	0 %	10 %		0 %	27 844
8476 29	4	0 %	10 %		0 %	7
8476 81	4	0 %	10 %		0 %	1 681
8476 89	4	0 %	10 %		0 %	1 023
8476 90	4	0 %	10 %		0 %	1 447
8477 10	4	0 %	10 %		0 %	127 687
8477 20	4	0 %	10 %		0 %	48 057
8477 30	4	0 %	10 %		0 %	710 987
8477 40	4	0 %	10 %		0 %	1 002
8477 51	4	0 %	10 %		0 %	52 772
8477 59	4	0 %	10 %		0 %	5 188
8477 80	4	0 %	10 %		0 %	94 874
8477 90	4	0 %	10 %		0 %	97 058
8478 10	4	0 %	10 %		0 %	359 723
8478 90	4	0 %	10 %		0 %	131 952
8479 10	4	0 %	10 %		0 %	979 681
8479 20	4	0 %	10 %		0 %	0
8479 30	4	0 %	10 %		0 %	867
8479 40	4	0 %	10 %		0 %	3 370
8479 50	4	0 %	10 %		0 %	194 951
8479 60	4	0 %	10 %		0 %	1 413
8479 81	4	0 %	10 %		0 %	859
8479 82	4	0 %	10 %		0 %	1 058 897
8479 89	4	0 %	10 %		0 %	1 024 706
8479 90	4	0 %	10 %		0 %	277 846
8480 10	4	0 %	10 %		0 %	121
8480 20	4	0 %	10 %		0 %	6 297
8480 30	4	0 %	10 %		0 %	337
8480 41	4	0 %	10 %		0 %	2 633
8480 49	4	0 %	10 %		0 %	16 482
8480 50	4	0 %	10 %		0 %	130
8480 60	4	0 %	10 %		0 %	8 033
8480 71	4	0 %	10 %		0 %	229 531

HS 2002	Kategoria wspólnej taryfy zewnętrznej	Stawka cła wspólnej taryfy zewnętrznej	Stawka celna KNU stosowana w 2008 r.	Okres przygotowawczy	Stawka celna stosowana w 2013 r.	Wartość w USD
				2008-2012		Średni przywóz 2004-2006
8480 79	4	0 %	10 %		0 %	66 651
8481 10	4	0 %	10 %		0 %	64 355
8481 20	4	0 %	10 %		0 %	85 506
8481 30	4	0 %	10 %		0 %	133 645
8481 40	4	0 %	10 %		0 %	63 269
8481 80	4	0 %	10 %		0 %	852 267
8481 90	4	0 %	10 %		0 %	91 095
8482 10	4	0 %	10 %		0 %	421 935
8482 20	4	0 %	10 %		0 %	102 630
8482 30	4	0 %	10 %		0 %	6 269
8482 40	4	0 %	10 %		0 %	13 360
8482 50	4	0 %	10 %		0 %	31 160
8482 80	4	0 %	10 %		0 %	119 711
8482 91	4	0 %	10 %		0 %	18 152
8482 99	4	0 %	10 %		0 %	32 156
8483 10	4	0 %	10 %		0 %	253 756
8483 20	4	0 %	10 %		0 %	21 205
8483 30	4	0 %	10 %		0 %	292 321
8483 40	4	0 %	10 %		0 %	372 396
8483 50	4	0 %	10 %		0 %	83 605
8483 60	4	0 %	10 %		0 %	251 236
8483 90	4	0 %	10 %		0 %	155 235
8484 10	4	0 %	10 %		0 %	113 348
8484 20	4	0 %	10 %		0 %	114 872
8484 90	4	0 %	10 %		0 %	308 693
8485 10	4	0 %	10 %		0 %	25 288
8485 90	4	0 %	10 %		0 %	65 991
8487 10	2 (4)	0 %	10 %		0 %	0
8487 90	2 (4)	0 %	10 %		0 %	0
8501 10	4	0 %	10 %		0 %	56 294
8501 20	4	0 %	10 %		0 %	30 859
8501 31	4	0 %	10 %		0 %	130 666
8501 32	4	0 %	10 %		0 %	81 132
8501 33	4	0 %	10 %		0 %	42 225
8501 34	4	0 %	10 %		0 %	16 038

HS 2002	Kategoria wspólnej taryfy zewnętrznej	Stawka cła wspólnej taryfy zewnętrznej	Stawka celna KNU stosowana w 2008 r.	Okres przygotowawczy	Stawka celna stosowana w 2013 r.	Wartość w USD
				2008-2012		Średni przyróżw 2004-2006
8501 40	4	0 %	10 %		0 %	42 536
8501 51	4	0 %	10 %		0 %	22 104
8501 52	4	0 %	10 %		0 %	69 348
8501 53	4	0 %	10 %		0 %	12 672
8501 61	4	0 %	10 %		0 %	69 168
8501 62	4	0 %	10 %		0 %	6 108
8501 63	4	0 %	10 %		0 %	8 972
8501 64	4	0 %	10 %		0 %	486
8502 11	4	0 %	10 %		0 %	1 349 303
8502 12	4	0 %	10 %		0 %	561 526
8502 13	4	0 %	10 %		0 %	2 704 854
8502 20	4	0 %	10 %		0 %	461 880
8502 31	4	0 %	10 %		0 %	18 317
8502 39	4	0 %	10 %		0 %	196 655
8502 40	4	0 %	10 %		0 %	12 876
8504 21	4	0 %	10 %		0 %	198 123
8504 22	4	0 %	10 %		0 %	119 659
8504 23	4	0 %	10 %		0 %	158 210
8504 31	4	0 %	10 %		0 %	99 486
8504 32	4	0 %	10 %		0 %	195 646
8504 33	4	0 %	10 %		0 %	379 122
8504 34	4	0 %	10 %		0 %	196 640
8504 40	4	0 %	10 %		0 %	856 020
8504 50	4	0 %	10 %		0 %	44 090
8505 11	4	0 %	10 %		0 %	5 040
8505 19	4	0 %	10 %		0 %	25 011
8505 20	4	0 %	10 %		0 %	16 555
8505 30	4	0 %	10 %		0 %	0
8505 90	4	0 %	10 %		0 %	20 193
8506 90	3 (4)	0 %	10 %		0 %	1 673
8507 20	4	0 %	20 %		0 %	44 116
8507 30	4	0 %	20 %		0 %	23 932
8507 40	4	0 %	20 %		0 %	45
8507 80	4	0 %	20 %		0 %	246 468
8508 11	3 (4)	0 %	20 %		0 %	0

HS 2002	Kategoria wspólnej taryfy zewnętrznej	Stawka cła wspólnej taryfy zewnętrznej	Stawka celna KNU stosowana w 2008 r.	Okres przygotowawczy	Stawka celna stosowana w 2013 r.	Wartość w USD
				2008-2012		Średni przywóz 2004-2006
8508 70	3 (4)	0 %	10 %		0 %	0
8510 20	4	0 %	20 %		0 %	2 638
8511 10	4	0 %	10 %		0 %	60 720
8511 20	4	0 %	10 %		0 %	4 451
8511 30	4	0 %	10 %		0 %	67 003
8511 40	4	0 %	10 %		0 %	100 974
8511 50	4	0 %	10 %		0 %	77 135
8511 80	4	0 %	10 %		0 %	153 911
8512 10	4	0 %	10 %		0 %	2 024
8512 20	4	0 %	10 %		0 %	94 551
8512 30	4	0 %	10 %		0 %	14 818
8512 40	4	0 %	10 %		0 %	15 786
8513 10	4	0 %	20 %		0 %	23 827
8514 10	4	0 %	10 %		0 %	1 597
8514 20	4	0 %	10 %		0 %	4 085
8514 30	4	0 %	10 %		0 %	215 175
8514 40	4	0 %	10 %		0 %	7 714
8515 11	4	0 %	10 %		0 %	19 633
8515 19	4	0 %	10 %		0 %	8 811
8515 21	4	0 %	10 %		0 %	6 322
8515 29	4	0 %	10 %		0 %	30 580
8515 31	4	0 %	10 %		0 %	38 273
8515 39	4	0 %	10 %		0 %	103 843
8515 80	4	0 %	10 %		0 %	36 527
8517 50	4	0 %	10 %		0 %	1 156 095
8517 90	4	0 %	10 %		0 %	590 188
8518 10	4	0 %	20 %		0 %	11 770
8518 21	4	0 %	20 %		0 %	9 023
8518 22	4	0 %	20 %		0 %	26 896
8518 29	4	0 %	20 %		0 %	32 470
8518 30	4	0 %	20 %		0 %	61 237
8518 40	4	0 %	20 %		0 %	47 223
8518 50	4	0 %	20 %		0 %	38 565
8519 10	4	0 %	20 %		0 %	135
8519 20	3 (4)	0 %	20 %		0 %	0

HS 2002	Kategoria wspólnej taryfy zewnętrznej	Stawka cła wspólnej taryfy zewnętrznej	Stawka celna KNU stosowana w 2008 r.	Okres przygotowawczy	Stawka celna stosowana w 2013 r.	Wartość w USD
				2008-2012		Średni przywóz 2004-2006
8519 21	4	0 %	20 %		0 %	0
8519 30	3 (4)	0 %	20 %		0 %	0
8519 50	3 (4)	0 %	20 %		0 %	0
8519 81	3 (4)	0 %	20 %		0 %	0
8519 89	3 (4)	0 %	20 %		0 %	0
8521 10	4	0 %	10 %		0 %	4 228
8521 90	4	0 %	10 %		0 %	148 150
8525 40	4	0 %	20 %		0 %	25 336
8526 10	4	0 %	10 %		0 %	65 092
8526 91	4	0 %	10 %		0 %	280 987
8526 92	4	0 %	10 %		0 %	412 332
8527 91	3 (4)	0 %	20 %		0 %	0
8527 92	3 (4)	0 %	20 %		0 %	0
8528 72	3	0 %	20 %		0 %	0
8529 10	3	0 %	10 %		0 %	721 565
8530 10	4	0 %	10 %		0 %	0
8530 80	4	0 %	10 %		0 %	44 419
8530 90	4	0 %	10 %		0 %	3 740
8531 10	4	0 %	10 %		0 %	24 956
8531 20	4	0 %	10 %		0 %	9 137
8531 80	4	0 %	10 %		0 %	57 314
8531 90	4	0 %	10 %		0 %	7 226
8532 10	4	0 %	10 %		0 %	9 852
8532 21	4	0 %	10 %		0 %	0
8532 22	4	0 %	10 %		0 %	0
8532 23	4	0 %	10 %		0 %	31
8532 24	4	0 %	10 %		0 %	30
8532 25	4	0 %	10 %		0 %	5
8532 29	4	0 %	10 %		0 %	13 217
8532 30	4	0 %	10 %		0 %	1 579
8532 90	4	0 %	10 %		0 %	1 400
8533 10	4	0 %	10 %		0 %	126
8533 21	4	0 %	10 %		0 %	1 394
8533 29	4	0 %	10 %		0 %	30 179
8533 31	4	0 %	10 %		0 %	2

HS 2002	Kategoria wspólnej taryfy zewnętrznej	Stawka cła wspólnej taryfy zewnętrznej	Stawka celna KNU stosowana w 2008 r.	Okres przygotowawczy	Stawka celna stosowana w 2013 r.	Wartość w USD
				2008-2012		Średni przywóz 2004-2006
8533 39	4	0 %	10 %		0 %	10 415
8533 40	4	0 %	10 %		0 %	13 867
8534 00	4	0 %	10 %		0 %	56 521
8535 10	4	0 %	10 %		0 %	3 688
8535 21	4	0 %	10 %		0 %	121 244
8535 29	4	0 %	10 %		0 %	47 801
8535 30	4	0 %	10 %		0 %	130 336
8535 40	4	0 %	10 %		0 %	184 204
8535 90	4	0 %	10 %		0 %	219 805
8536 10	4	0 %	10 %		0 %	32 696
8536 20	4	0 %	10 %		0 %	641 439
8536 30	4	0 %	10 %		0 %	58 353
8536 41	4	0 %	10 %		0 %	43 297
8536 49	4	0 %	10 %		0 %	177 044
8536 50	4	0 %	10 %		0 %	382 217
8536 61	4	0 %	10 %		0 %	5 760
8536 69	4	0 %	10 %		0 %	225 613
8536 90	4	0 %	10 %		0 %	416 144
8537 10	4	0 %	10 %		0 %	1 215 269
8537 20	4	0 %	10 %		0 %	261 563
8540 11	4	0 %	10 %		0 %	1 327
8540 20	4	0 %	10 %		0 %	20
8540 40	4	0 %	10 %		0 %	0
8540 50	4	0 %	10 %		0 %	0
8540 60	4	0 %	10 %		0 %	0
8540 71	4	0 %	10 %		0 %	1 078
8540 72	4	0 %	10 %		0 %	58
8540 79	4	0 %	10 %		0 %	180
8540 81	4	0 %	10 %		0 %	0
8540 89	4	0 %	10 %		0 %	1 848
8540 91	3 (4)	0 %	10 %		0 %	0
8541 10	4	0 %	10 %		0 %	32 579
8541 21	4	0 %	10 %		0 %	171
8541 29	4	0 %	10 %		0 %	8 842
8541 30	4	0 %	10 %		0 %	7 967

HS 2002	Kategoria wspólnej taryfy zewnętrznej	Stawka cła wspólnej taryfy zewnętrznej	Stawka celna KNU stosowana w 2008 r.	Okres przygotowawczy	Stawka celna stosowana w 2013 r.	Wartość w USD
				2008-2012		Średni przywóz 2004-2006
8541 40	4	0 %	10 %		0 %	196 305
8541 50	4	0 %	10 %		0 %	1 421
8541 60	4	0 %	10 %		0 %	0
8541 90	4	0 %	10 %		0 %	3 881
8542 10	4	0 %	10 %		0 %	741 404
8542 21	4	0 %	10 %		0 %	3 026
8542 29	4	0 %	10 %		0 %	187 596
8542 31	4	0 %	10 %		0 %	0
8542 32	3 (4)	0 %	10 %		0 %	0
8542 33	3 (4)	0 %	10 %		0 %	0
8542 39	3 (4)	0 %	10 %		0 %	0
8542 60	3	0 %	10 %		0 %	19 650
8542 70	4	0 %	10 %		0 %	662 261
8543 10	4	0 %	10 %		0 %	0
8543 19	4	0 %	10 %		0 %	1 238
8543 20	4	0 %	10 %		0 %	8 964
8543 30	4	0 %	10 %		0 %	2 357
8543 40	4	0 %	10 %		0 %	97
8543 70	3 (4)	0 %	10 %		0 %	0
8543 81	4	0 %	10 %		0 %	1 086
8543 89	4	0 %	10 %		0 %	223 902
8544 42	3 (4)	0 %	10 %		0 %	0
8544 49	3 (4)	0 %	10 %		0 %	277 774
8544 70	4	0 %	10 %		0 %	22 643
8545 11	4	0 %	10 %		0 %	318
8545 19	4	0 %	10 %		0 %	32 714
8545 20	4	0 %	10 %		0 %	60 295
8545 90	4	0 %	10 %		0 %	31 362
8546 10	4	0 %	10 %		0 %	6 340
8546 20	4	0 %	10 %		0 %	139
8546 90	4	0 %	10 %		0 %	39 166
8548 10	1	0 %	5 %		0 %	0
8603 90	2 (4)	0 %	10 %		0 %	0
8604 00	4	0 %	10 %		0 %	124 881
8605 00	4	0 %	10 %		0 %	14 717

HS 2002	Kategoria wspólnej taryfy zewnętrznej	Stawka cła wspólnej taryfy zewnętrznej	Stawka celna KNU stosowana w 2008 r.	Okres przygotowawczy	Stawka celna stosowana w 2013 r.	Wartość w USD
				2008-2012		Średni przywóz 2004-2006
8606 10	3 (4)	0 %	10 %		0 %	0
8606 30	3 (4)	0 %	10 %		0 %	0
8606 91	3 (4)	0 %	10 %		0 %	0
8606 92	3 (4)	0 %	10 %		0 %	0
8606 99	4	0 %	10 %		0 %	10 663
8608 00	4	0 %	10 %		0 %	7 900
8609 00	4	0 %	10 %		0 %	259 751
8701 10	4	0 %	10 %		0 %	73 467
8701 20	4	0 %	10 %		0 %	2 014 933
8701 30	4	0 %	10 %		0 %	12 822
8701 90	4	0 %	10 %		0 %	1 351 456
8702 10	4	0 %	20 %		0 %	2 413 619
8702 90	4	0 %	20 %		0 %	176 923
8704 10	4	0 %	10 %		0 %	131 110
8704 21	4	0 %	10 %		0 %	6 002 579
8704 22	4	0 %	10 %		0 %	5 828 651
8704 23	4	0 %	10 %		0 %	2 115 651
8704 31	4	0 %	10 %		0 %	852 352
8704 32	4	0 %	10 %		0 %	38 024
8704 90	4	0 %	10 %		0 %	193 525
8705 10	4	0 %	10 %		0 %	176 939
8705 30	4	0 %	10 %		0 %	188 534
8705 40	4	0 %	10 %		0 %	431 665
8705 90	4	0 %	10 %		0 %	2 232 247
8708 95	2 (4)	0 %	10 %		0 %	0
8709 11	4	0 %	10 %		0 %	44 545
8709 19	4	0 %	10 %		0 %	112 666
8709 90	4	0 %	10 %		0 %	27 048
8716 20	4	0 %	10 %		0 %	135 706
8716 31	4	0 %	10 %		0 %	283 589
8716 39	4	0 %	10 %		0 %	348 625
8716 40	4	0 %	10 %		0 %	780 237
8716 80	4	0 %	10 %		0 %	168 103
8801 90	3	0 %	10 %		0 %	7 105
8802 11	3	0 %	10 %		0 %	30 084

HS 2002	Kategoria wspólnej taryfy zewnętrznej	Stawka cła wspólnej taryfy zewnętrznej	Stawka celna KNU stosowana w 2008 r.	Okres przygotowawczy	Stawka celna stosowana w 2013 r.	Wartość w USD
				2008-2012		Średni przyróżw 2004-2006
8802 12	4	0 %	10 %		0 %	799 867
8802 30	4	0 %	10 %		0 %	6 106 612
8802 60	2 (4)	0 %	10 %		0 %	0
8805 10	4	0 %	10 %		0 %	55
8805 21	3 (4)	0 %	10 %		0 %	0
8805 29	2	0 %	10 %		0 %	0
8901 10	4	0 %	10 %		0 %	0
8901 20	4	0 %	10 %		0 %	0
8901 30	2	0 %	10 %		0 %	0
8901 90	4	0 %	10 %		0 %	44 591
8902 00	4	0 %	10 %		0 %	911
8904 00	3 (4)	0 %	10 %		0 %	0
8905 10	4	0 %	10 %		0 %	30 055
8905 20	3 (4)	0 %	10 %		0 %	0
8905 90	4	0 %	10 %		0 %	6 230
8906 90	4	0 %	10 %		0 %	11 766
8907 10	4	0 %	10 %		0 %	1 499
8907 90	4	0 %	10 %		0 %	118 660
8908 00	4	0 %	10 %		0 %	24
9001 20	3 (4)	0 %	10 %		0 %	0
9005 80	4	0 %	10 %		0 %	361
9005 90	4	0 %	10 %		0 %	40
9006 10	4	0 %	20 %		0 %	774
9006 20	4	0 %	20 %		0 %	0
9006 30	4	0 %	20 %		0 %	0
9007 11	4	0 %	20 %		0 %	1 238
9007 19	4	0 %	20 %		0 %	548
9007 20	4	0 %	20 %		0 %	8 281
9007 91	4	0 %	10 %		0 %	94
9010 10	4	0 %	10 %		0 %	29 910
9010 41	4	0 %	10 %		0 %	0
9010 49	4	0 %	10 %		0 %	393
9010 50	4	0 %	10 %		0 %	5 647
9010 60	4	0 %	10 %		0 %	7 229
9011 10	4	0 %	10 %		0 %	4 473

HS 2002	Kategoria wspólnej taryfy zewnętrznej	Stawka cła wspólnej taryfy zewnętrznej	Stawka celna KNU stosowana w 2008 r.	Okres przygotowawczy	Stawka celna stosowana w 2013 r.	Wartość w USD
				2008-2012		Średni przywóz 2004-2006
9011 20	4	0 %	10 %		0 %	2 503
9011 80	4	0 %	10 %		0 %	46 632
9011 90	4	0 %	10 %		0 %	12 952
9012 10	4	0 %	10 %		0 %	32 635
9012 90	4	0 %	10 %		0 %	53
9013 10	4	0 %	10 %		0 %	2 191
9013 20	4	0 %	10 %		0 %	1 748
9013 80	4	0 %	10 %		0 %	11 218
9014 10	4	0 %	20 %		0 %	1 814
9014 20	4	0 %	10 %		0 %	108 903
9014 80	4	0 %	10 %		0 %	17 220
9015 10	4	0 %	10 %		0 %	3 794
9015 20	4	0 %	10 %		0 %	28 557
9015 30	4	0 %	10 %		0 %	26 953
9015 40	4	0 %	10 %		0 %	0
9015 80	4	0 %	10 %		0 %	240 455
9016 00	4	0 %	10 %		0 %	47 859
9017 10	4	0 %	10 %		0 %	10 261
9017 20	4	0 %	10 %		0 %	42 871
9017 30	4	0 %	10 %		0 %	41 943
9017 80	4	0 %	10 %		0 %	43 783
9017 90	4	0 %	10 %		0 %	4 514
9018 11	2 (4)	0 %	10 %		0 %	19 963
9018 12	4	0 %	10 %		0 %	10 072
9018 13	4	0 %	10 %		0 %	790
9018 14	4	0 %	10 %		0 %	51
9018 19	4	0 %	10 %		0 %	90 939
9018 20	4	0 %	10 %		0 %	19 564
9018 31	4	0 %	10 %		0 %	524 373
9018 32	4	0 %	10 %		0 %	37 048
9018 39	4	0 %	10 %		0 %	104 842
9018 41	4	0 %	10 %		0 %	14 130
9018 49	4	0 %	10 %		0 %	81 886
9018 50	4	0 %	10 %		0 %	22 726
9018 90	4	0 %	10 %		0 %	474 070

HS 2002	Kategoria wspólnej taryfy zewnętrznej	Stawka cła wspólnej taryfy zewnętrznej	Stawka celna KNU stosowana w 2008 r.	Okres przygotowawczy	Stawka celna stosowana w 2013 r.	Wartość w USD
				2008-2012		Średni przywóz 2004-2006
9019 10	4	0 %	10 %		0 %	18 963
9019 20	4	0 %	10 %		0 %	32 329
9020 00	4	0 %	10 %		0 %	25 214
9022 13	4	0 %	10 %		0 %	43 258
9022 14	4	0 %	10 %		0 %	58 264
9022 19	4	0 %	10 %		0 %	55 955
9022 21	4	0 %	10 %		0 %	1 005
9022 29	4	0 %	10 %		0 %	61 503
9022 30	4	0 %	10 %		0 %	3 070
9022 90	4	0 %	10 %		0 %	155 322
9023 00	4	0 %	10 %		0 %	231 175
9024 10	4	0 %	10 %		0 %	4 294
9024 80	4	0 %	10 %		0 %	64 510
9025 11	4	0 %	10 %		0 %	19 840
9025 19	4	0 %	10 %		0 %	66 882
9025 80	4	0 %	10 %		0 %	83 497
9026 10	4	0 %	10 %		0 %	173 690
9026 20	4	0 %	10 %		0 %	108 628
9026 80	4	0 %	10 %		0 %	138 237
9026 90	4	0 %	10 %		0 %	270 930
9027 10	4	0 %	10 %		0 %	34 806
9027 20	4	0 %	10 %		0 %	4 728
9027 30	4	0 %	10 %		0 %	90 056
9027 40	4	0 %	10 %		0 %	0
9027 50	4	0 %	10 %		0 %	47 053
9027 80	4	0 %	10 %		0 %	305 053
9027 90	4	0 %	10 %		0 %	49 740
9028 10	4	0 %	10 %		0 %	460
9028 20	4	0 %	10 %		0 %	318 799
9028 30	4	0 %	10 %		0 %	104 645
9028 90	4	0 %	10 %		0 %	18 227
9029 10	4	0 %	10 %		0 %	42 848
9029 20	4	0 %	10 %		0 %	22 158
9029 90	4	0 %	10 %		0 %	43 875
9030 10	4	0 %	10 %		0 %	24 637

HS 2002	Kategoria wspólnej taryfy zewnętrznej	Stawka cła wspólnej taryfy zewnętrznej	Stawka celna KNU stosowana w 2008 r.	Okres przygotowawczy	Stawka celna stosowana w 2013 r.	Wartość w USD
				2008-2012		Średni przywóz 2004-2006
9030 20	4	0 %	10 %		0 %	65 921
9030 31	4	0 %	10 %		0 %	23 435
9030 32	2 (4)	0 %	10 %		0 %	0
9030 33	3 (4)	0 %	10 %		0 %	0
9030 39	4	0 %	10 %		0 %	69 891
9030 40	4	0 %	10 %		0 %	172 853
9030 82	4	0 %	10 %		0 %	0
9030 83	4	0 %	10 %		0 %	4 215
9030 84	3 (4)	0 %	10 %		0 %	0
9030 89	4	0 %	10 %		0 %	84 719
9031 10	4	0 %	10 %		0 %	6 881
9031 20	4	0 %	10 %		0 %	94 606
9031 30	4	0 %	10 %		0 %	1 791
9031 41	3 (4)	0 %	10 %		0 %	4 330
9031 49	4	0 %	10 %		0 %	8 053
9031 80	4	0 %	10 %		0 %	218 359
9032 10	4	0 %	10 %		0 %	61 350
9032 20	4	0 %	10 %		0 %	26 621
9032 81	4	0 %	10 %		0 %	47 766
9032 89	4	0 %	10 %		0 %	209 226
9032 90	4	0 %	10 %		0 %	41 756
9106 10	4	0 %	10 %		0 %	6 944
9106 90	4	0 %	10 %		0 %	10 275
9107 00	4	0 %	10 %		0 %	8 385
9306 30	4	0 %	20 %		0 %	154
9402 10	4	0 %	20 %		0 %	20 175
9402 90	4	0 %	10 %		0 %	274 683
9406 00	4	0 %	20 %		0 %	1 432 379
9508 90	4	0 %	20 %		0 %	3 489
Całkowity przywóz surowców i dóbr kapitałowych						131 562 911
Całkowity przywóz z UE						354 823 374
Udział surowców i dóbr kapitałowych w całkowitym przywozie						37,08 %

MADAGASKAR

Towary pośrednie

Plan liberalizacji

HS 2002	Kategoria wspólnej taryfy zewnętrznej	Stawka cła wspólnej taryfy zewnętrznej	Stawka celna KNU stosowana w 2008 r.	Okres przygotowawczy	Redukcja stawek celnych w %										Wartość w USD
					20 %			50 %			70 %		100 %		
				2008-2013	Cło 2014	Cło 2015	Cło 2016	Cło 2017	Cło 2018	Cło 2019	Cło 2020	Cło 2021	Cło 2022	Średni przywóz 2004-2006	
0305 20	2	10 %	20 %		8 %	8 %	8 %	5 %	5 %	5 %	3 %	3 %	0 %	0	
0305 41	2	10 %	20 %		8 %	8 %	8 %	5 %	5 %	5 %	3 %	3 %	0 %	11 665	
0305 49	2	10 %	20 %		8 %	8 %	8 %	5 %	5 %	5 %	3 %	3 %	0 %	254	
0305 51	2	10 %	20 %		8 %	8 %	8 %	5 %	5 %	5 %	3 %	3 %	0 %	36	
0305 61	2	10 %	20 %		8 %	8 %	8 %	5 %	5 %	5 %	3 %	3 %	0 %	103	
0305 62	2	10 %	20 %		8 %	8 %	8 %	5 %	5 %	5 %	3 %	3 %	0 %	0	
0305 63	2	10 %	20 %		8 %	8 %	8 %	5 %	5 %	5 %	3 %	3 %	0 %	1 176	
0306 22	2	10 %	20 %		8 %	8 %	8 %	5 %	5 %	5 %	3 %	3 %	0 %	0	
0307 29	2	10 %	20 %		8 %	8 %	8 %	5 %	5 %	5 %	3 %	3 %	0 %	1 079	
0307 39	2	10 %	20 %		8 %	8 %	8 %	5 %	5 %	5 %	3 %	3 %	0 %	16 618	
0307 49	2	10 %	20 %		8 %	8 %	8 %	5 %	5 %	5 %	3 %	3 %	0 %	23	
0307 99	2	10 %	20 %		8 %	8 %	8 %	5 %	5 %	5 %	3 %	3 %	0 %	0	
0402 39	2	10 %	20 %		8 %	8 %	8 %	5 %	5 %	5 %	3 %	3 %	0 %	0	
0711 20	2	10 %	20 %		8 %	8 %	8 %	5 %	5 %	5 %	3 %	3 %	0 %	366	
0711 30	2	10 %	20 %		8 %	8 %	8 %	5 %	5 %	5 %	3 %	3 %	0 %	185	
0711 51	2	10 %	20 %		8 %	8 %	8 %	5 %	5 %	5 %	3 %	3 %	0 %	0	
0711 59	2	10 %	20 %		8 %	8 %	8 %	5 %	5 %	5 %	3 %	3 %	0 %	192	
0712 31	2	10 %	20 %		8 %	8 %	8 %	5 %	5 %	5 %	3 %	3 %	0 %	327	
0712 32	2	10 %	20 %		8 %	8 %	8 %	5 %	5 %	5 %	3 %	3 %	0 %	31	
0712 33	2	10 %	20 %		8 %	8 %	8 %	5 %	5 %	5 %	3 %	3 %	0 %	0	
0712 39	2	10 %	20 %		8 %	8 %	8 %	5 %	5 %	5 %	3 %	3 %	0 %	651	
0714 10	2	10 %	20 %		8 %	8 %	8 %	5 %	5 %	5 %	3 %	3 %	0 %	0	
1102 10	2	10 %	10 %		8 %	8 %	8 %	5 %	5 %	5 %	3 %	3 %	0 %	426	
1102 90	2	10 %	10 %		8 %	8 %	8 %	5 %	5 %	5 %	3 %	3 %	0 %	28 311	
1103 19	2	10 %	10 %		8 %	8 %	8 %	5 %	5 %	5 %	3 %	3 %	0 %	3 638	
1104 12	2	10 %	10 %		8 %	8 %	8 %	5 %	5 %	5 %	3 %	3 %	0 %	1 155	
1104 19	2	10 %	10 %		8 %	8 %	8 %	5 %	5 %	5 %	3 %	3 %	0 %	430	
1104 22	2	10 %	10 %		8 %	8 %	8 %	5 %	5 %	5 %	3 %	3 %	0 %	0	
1104 29	2	10 %	10 %		8 %	8 %	8 %	5 %	5 %	5 %	3 %	3 %	0 %	283	
1104 30	2	10 %	10 %		8 %	8 %	8 %	5 %	5 %	5 %	3 %	3 %	0 %	0	

HS 2002	Kategoria wspólnej taryfy zewnętrznej	Stawka cla wspólnej taryfy zewnętrznej	Stawka celna KNU stosowana w 2008 r.	Okres przygotowawczy	Redukcja stawek celnych w %									Wartość w USD	Średni przywóz 2004-2006
					20 %			50 %			70 %		100 %		
					Cło 2014	Cło 2015	Cło 2016	Cło 2017	Cło 2018	Cło 2019	Cło 2020	Cło 2021	Cło 2022		
1106 10	2	10 %	10 %		8 %	8 %	8 %	5 %	5 %	5 %	3 %	3 %	0 %	18 551	
1107 10	2	10 %	10 %		8 %	8 %	8 %	5 %	5 %	5 %	3 %	3 %	0 %	4 002 777	
1107 20	2	10 %	10 %		8 %	8 %	8 %	5 %	5 %	5 %	3 %	3 %	0 %	0	
1108 19	2	10 %	10 %		8 %	8 %	8 %	5 %	5 %	5 %	3 %	3 %	0 %	774	
1108 20	2	10 %	10 %		8 %	8 %	8 %	5 %	5 %	5 %	3 %	3 %	0 %	0	
1201 00	2	10 %	0 %		8 %	8 %	8 %	5 %	5 %	5 %	3 %	3 %	0 %	0	
1208 10	2	10 %	10 %		8 %	8 %	8 %	5 %	5 %	5 %	3 %	3 %	0 %	0	
1208 90	2	10 %	10 %		8 %	8 %	8 %	5 %	5 %	5 %	3 %	3 %	0 %	204	
1209 10	2	10 %	0 %		8 %	8 %	8 %	5 %	5 %	5 %	3 %	3 %	0 %	0	
1501 00	2	10 %	5 %		8 %	8 %	8 %	5 %	5 %	5 %	3 %	3 %	0 %	6 810	
1502 00	2	10 %	5 %		8 %	8 %	8 %	5 %	5 %	5 %	3 %	3 %	0 %	452 537	
1503 00	2	10 %	10 %		8 %	8 %	8 %	5 %	5 %	5 %	3 %	3 %	0 %	0	
1504 10	2	10 %	10 %		8 %	8 %	8 %	5 %	5 %	5 %	3 %	3 %	0 %	0	
1504 20	2	10 %	10 %		8 %	8 %	8 %	5 %	5 %	5 %	3 %	3 %	0 %	712	
1504 30	2	10 %	10 %		8 %	8 %	8 %	5 %	5 %	5 %	3 %	3 %	0 %	0	
1505 00	2	10 %	5 %		8 %	8 %	8 %	5 %	5 %	5 %	3 %	3 %	0 %	1 289	
1506 00	2	10 %	10 %		8 %	8 %	8 %	5 %	5 %	5 %	3 %	3 %	0 %	46	
1511 10	2	10 %	5 %		8 %	8 %	8 %	5 %	5 %	5 %	3 %	3 %	0 %	178 987	
1513 11	2	10 %	5 %		8 %	8 %	8 %	5 %	5 %	5 %	3 %	3 %	0 %	9 187	
1513 21	3	10 %	5 %		8 %	8 %	8 %	5 %	5 %	5 %	3 %	3 %	0 %	0	
1513 29	2	10 %	20 %		8 %	8 %	8 %	5 %	5 %	5 %	3 %	3 %	0 %	0	
1514 91	2	10 %	5 %		8 %	8 %	8 %	5 %	5 %	5 %	3 %	3 %	0 %	0	
1515 11	2	10 %	5 %		8 %	8 %	8 %	5 %	5 %	5 %	3 %	3 %	0 %	564	
1515 30	2	10 %	5 %		8 %	8 %	8 %	5 %	5 %	5 %	3 %	3 %	0 %	1 505	
1515 50	3	10 %	20 %		8 %	8 %	8 %	5 %	5 %	5 %	3 %	3 %	0 %	2	
1516 10	2	10 %	10 %		8 %	8 %	8 %	5 %	5 %	5 %	3 %	3 %	0 %	0	
1516 20	2	10 %	5 %		8 %	8 %	8 %	5 %	5 %	5 %	3 %	3 %	0 %	2 588 676	
1520 00	2	10 %	5 %		8 %	8 %	8 %	5 %	5 %	5 %	3 %	3 %	0 %	1 388	
1521 10	2	10 %	5 %		8 %	8 %	8 %	5 %	5 %	5 %	3 %	3 %	0 %	0	
1521 90	2	10 %	5 %		8 %	8 %	8 %	5 %	5 %	5 %	3 %	3 %	0 %	745	
1603 00	2	10 %	20 %		8 %	8 %	8 %	5 %	5 %	5 %	3 %	3 %	0 %	440	
1702 20	2	10 %	10 %		8 %	8 %	8 %	5 %	5 %	5 %	3 %	3 %	0 %	459	
2207 10	2	10 %	20 %		8 %	8 %	8 %	5 %	5 %	5 %	3 %	3 %	0 %	78 810	

HS 2002	Kategoria wspólnej taryfy zewnętrznej	Stawka cła wspólnej taryfy zewnętrznej	Stawka celna KNU stosowana w 2008 r.	Okres przygotowawczy	Redukcja stawek celnych w %									Wartość w USD
					20 %			50 %			70 %		100 %	
					Cło 2014	Cło 2015	Cło 2016	Cło 2017	Cło 2018	Cło 2019	Cło 2020	Cło 2021	Cło 2022	
2301 10	2	10 %	5 %		8 %	8 %	8 %	5 %	5 %	5 %	3 %	3 %	0 %	908
2301 20	2	10 %	5 %		8 %	8 %	8 %	5 %	5 %	5 %	3 %	3 %	0 %	31 281
2306 10	2	10 %	5 %		8 %	8 %	8 %	5 %	5 %	5 %	3 %	3 %	0 %	0
2306 20	2	10 %	5 %		8 %	8 %	8 %	5 %	5 %	5 %	3 %	3 %	0 %	0
2306 30	2	10 %	5 %		8 %	8 %	8 %	5 %	5 %	5 %	3 %	3 %	0 %	0
2306 41	2	10 %	5 %		8 %	8 %	8 %	5 %	5 %	5 %	3 %	3 %	0 %	0
2306 49	2	10 %	5 %		8 %	8 %	8 %	5 %	5 %	5 %	3 %	3 %	0 %	0
2306 50	2	10 %	5 %		8 %	8 %	8 %	5 %	5 %	5 %	3 %	3 %	0 %	0
2306 60	2	10 %	5 %		8 %	8 %	8 %	5 %	5 %	5 %	3 %	3 %	0 %	0
2306 90	2	10 %	5 %		8 %	8 %	8 %	5 %	5 %	5 %	3 %	3 %	0 %	8
2307 00	2	10 %	5 %		8 %	8 %	8 %	5 %	5 %	5 %	3 %	3 %	0 %	0
2308 00	2	10 %	5 %		8 %	8 %	8 %	5 %	5 %	5 %	3 %	3 %	0 %	0
2502 00	3	10 %	10 %		8 %	8 %	8 %	5 %	5 %	5 %	3 %	3 %	0 %	0
2522 10	2	10 %	10 %		8 %	8 %	8 %	5 %	5 %	5 %	3 %	3 %	0 %	537
2522 20	2	10 %	10 %		8 %	8 %	8 %	5 %	5 %	5 %	3 %	3 %	0 %	2 289
2522 30	2	10 %	10 %		8 %	8 %	8 %	5 %	5 %	5 %	3 %	3 %	0 %	0
2523 10	2	10 %	5 %		8 %	8 %	8 %	5 %	5 %	5 %	3 %	3 %	0 %	392
2523 21	2	10 %	10 %		8 %	8 %	8 %	5 %	5 %	5 %	3 %	3 %	0 %	18 656
2523 29	2	10 %	10 %		8 %	8 %	8 %	5 %	5 %	5 %	3 %	3 %	0 %	516 702
2523 30	2	10 %	10 %		8 %	8 %	8 %	5 %	5 %	5 %	3 %	3 %	0 %	6 984
2523 90	2	10 %	10 %		8 %	8 %	8 %	5 %	5 %	5 %	3 %	3 %	0 %	23 097
2524 10	2	10 %	10 %		8 %	8 %	8 %	5 %	5 %	5 %	3 %	3 %	0 %	0
2524 90	2	10 %	10 %		8 %	8 %	8 %	5 %	5 %	5 %	3 %	3 %	0 %	0
2525 30	2	10 %	5 %		8 %	8 %	8 %	5 %	5 %	5 %	3 %	3 %	0 %	0
2701 20	2	10 %	5 %		8 %	8 %	8 %	5 %	5 %	5 %	3 %	3 %	0 %	0
2704 00	2	10 %	10 %		8 %	8 %	8 %	5 %	5 %	5 %	3 %	3 %	0 %	6 187
2705 00	2	10 %	10 %		8 %	8 %	8 %	5 %	5 %	5 %	3 %	3 %	0 %	0
2706 00	2	10 %	5 %		8 %	8 %	8 %	5 %	5 %	5 %	3 %	3 %	0 %	18
2707 10	2	10 %	20 %		8 %	8 %	8 %	5 %	5 %	5 %	3 %	3 %	0 %	0
2707 20	2	10 %	20 %		8 %	8 %	8 %	5 %	5 %	5 %	3 %	3 %	0 %	0
2707 30	2	10 %	20 %		8 %	8 %	8 %	5 %	5 %	5 %	3 %	3 %	0 %	606
2707 40	2	10 %	20 %		8 %	8 %	8 %	5 %	5 %	5 %	3 %	3 %	0 %	0
2707 50	2	10 %	20 %		8 %	8 %	8 %	5 %	5 %	5 %	3 %	3 %	0 %	2 053

HS 2002	Kategoria wspólnej taryfy zewnętrznej	Stawka cła wspólnej taryfy zewnętrznej	Stawka celna KNU stosowana w 2008 r.	Okres przygotowawczy	Redukcja stawek celnych w %									Wartość w USD
					20 %			50 %			70 %		100 %	
					Cło 2014	Cło 2015	Cło 2016	Cło 2017	Cło 2018	Cło 2019	Cło 2020	Cło 2021	Cło 2022	
2707 60	2	10 %	20 %		8 %	8 %	8 %	5 %	5 %	5 %	3 %	3 %	0 %	0
2707 91	2	10 %	20 %		8 %	8 %	8 %	5 %	5 %	5 %	3 %	3 %	0 %	0
2707 99	2	10 %	20 %		8 %	8 %	8 %	5 %	5 %	5 %	3 %	3 %	0 %	14 389
2708 10	2	10 %	5 %		8 %	8 %	8 %	5 %	5 %	5 %	3 %	3 %	0 %	5 229
2708 20	2	10 %	5 %		8 %	8 %	8 %	5 %	5 %	5 %	3 %	3 %	0 %	0
2711 29	2	10 %	12ar/kg		8 %	8 %	8 %	5 %	5 %	5 %	3 %	3 %	0 %	0
2712 10	2	10 %	5 %		8 %	8 %	8 %	5 %	5 %	5 %	3 %	3 %	0 %	76 893
2712 20	2	10 %	5 %		8 %	8 %	8 %	5 %	5 %	5 %	3 %	3 %	0 %	22 603
2712 90	2	10 %	5 %		8 %	8 %	8 %	5 %	5 %	5 %	3 %	3 %	0 %	107 009
2713 20	2	10 %	5 %		8 %	8 %	8 %	5 %	5 %	5 %	3 %	3 %	0 %	5 420
2713 90	2	10 %	10 %		8 %	8 %	8 %	5 %	5 %	5 %	3 %	3 %	0 %	0
2715 00	2	10 %	5 %		8 %	8 %	8 %	5 %	5 %	5 %	3 %	3 %	0 %	107 055
2716 00	2	10 %	20 %		8 %	8 %	8 %	5 %	5 %	5 %	3 %	3 %	0 %	0
2801 10	2	10 %	5 %		8 %	8 %	8 %	5 %	5 %	5 %	3 %	3 %	0 %	10 569
2801 20	2	10 %	5 %		8 %	8 %	8 %	5 %	5 %	5 %	3 %	3 %	0 %	2 154
2801 30	2	10 %	5 %		8 %	8 %	8 %	5 %	5 %	5 %	3 %	3 %	0 %	92
2802 00	2	10 %	5 %		8 %	8 %	8 %	5 %	5 %	5 %	3 %	3 %	0 %	30 669
2803 00	2	10 %	5 %		8 %	8 %	8 %	5 %	5 %	5 %	3 %	3 %	0 %	157 828
2804 10	2	10 %	5 %		8 %	8 %	8 %	5 %	5 %	5 %	3 %	3 %	0 %	1 075
2804 21	2	10 %	5 %		8 %	8 %	8 %	5 %	5 %	5 %	3 %	3 %	0 %	16 362
2804 29	2	10 %	5 %		8 %	8 %	8 %	5 %	5 %	5 %	3 %	3 %	0 %	1 447
2804 30	2	10 %	5 %		8 %	8 %	8 %	5 %	5 %	5 %	3 %	3 %	0 %	297
2804 40	2	10 %	5 %		8 %	8 %	8 %	5 %	5 %	5 %	3 %	3 %	0 %	656
2804 50	2	10 %	5 %		8 %	8 %	8 %	5 %	5 %	5 %	3 %	3 %	0 %	45
2804 61	2	10 %	5 %		8 %	8 %	8 %	5 %	5 %	5 %	3 %	3 %	0 %	3 185
2804 69	2	10 %	5 %		8 %	8 %	8 %	5 %	5 %	5 %	3 %	3 %	0 %	347 823
2804 70	2	10 %	5 %		8 %	8 %	8 %	5 %	5 %	5 %	3 %	3 %	0 %	0
2804 80	2	10 %	5 %		8 %	8 %	8 %	5 %	5 %	5 %	3 %	3 %	0 %	0
2804 90	2	10 %	5 %		8 %	8 %	8 %	5 %	5 %	5 %	3 %	3 %	0 %	52
2805 11	2	10 %	5 %		8 %	8 %	8 %	5 %	5 %	5 %	3 %	3 %	0 %	69
2805 12	2	10 %	5 %		8 %	8 %	8 %	5 %	5 %	5 %	3 %	3 %	0 %	198
2805 19	2	10 %	5 %		8 %	8 %	8 %	5 %	5 %	5 %	3 %	3 %	0 %	35
2805 30	2	10 %	5 %		8 %	8 %	8 %	5 %	5 %	5 %	3 %	3 %	0 %	0

HS 2002	Kategoria wspólnej taryfy zewnętrznej	Stawka cła wspólnej taryfy zewnętrznej	Stawka celna KNU stosowana w 2008 r.	Okres przygotowawczy	Redukcja stawek celnych w %									Wartość w USD
					20 %			50 %			70 %		100 %	
					Cło 2014	Cło 2015	Cło 2016	Cło 2017	Cło 2018	Cło 2019	Cło 2020	Cło 2021	Cło 2022	
2805 40	2	10 %	5 %		8 %	8 %	8 %	5 %	5 %	5 %	3 %	3 %	0 %	149
2806 10	2	10 %	5 %		8 %	8 %	8 %	5 %	5 %	5 %	3 %	3 %	0 %	15 321
2806 20	2	10 %	5 %		8 %	8 %	8 %	5 %	5 %	5 %	3 %	3 %	0 %	0
2807 00	2	10 %	5 %		8 %	8 %	8 %	5 %	5 %	5 %	3 %	3 %	0 %	13 010
2808 00	2	10 %	5 %		8 %	8 %	8 %	5 %	5 %	5 %	3 %	3 %	0 %	5 043
2809 10	2	10 %	5 %		8 %	8 %	8 %	5 %	5 %	5 %	3 %	3 %	0 %	0
2809 20	2	10 %	5 %		8 %	8 %	8 %	5 %	5 %	5 %	3 %	3 %	0 %	6 414
2810 00	2	10 %	5 %		8 %	8 %	8 %	5 %	5 %	5 %	3 %	3 %	0 %	1 650
2811 11	2	10 %	5 %		8 %	8 %	8 %	5 %	5 %	5 %	3 %	3 %	0 %	119
2811 19	2	10 %	5 %		8 %	8 %	8 %	5 %	5 %	5 %	3 %	3 %	0 %	2 867
2811 21	2	10 %	5 %		8 %	8 %	8 %	5 %	5 %	5 %	3 %	3 %	0 %	6 124
2811 22	2	10 %	5 %		8 %	8 %	8 %	5 %	5 %	5 %	3 %	3 %	0 %	6 473
2811 23	2	10 %	5 %		8 %	8 %	8 %	5 %	5 %	5 %	3 %	3 %	0 %	4 550
2811 29	2	10 %	5 %		8 %	8 %	8 %	5 %	5 %	5 %	3 %	3 %	0 %	6 336
2812 10	2	10 %	5 %		8 %	8 %	8 %	5 %	5 %	5 %	3 %	3 %	0 %	83
2812 90	2	10 %	5 %		8 %	8 %	8 %	5 %	5 %	5 %	3 %	3 %	0 %	152
2813 10	2	10 %	5 %		8 %	8 %	8 %	5 %	5 %	5 %	3 %	3 %	0 %	0
2813 90	2	10 %	5 %		8 %	8 %	8 %	5 %	5 %	5 %	3 %	3 %	0 %	0
2814 10	2	10 %	5 %		8 %	8 %	8 %	5 %	5 %	5 %	3 %	3 %	0 %	20 565
2814 20	2	10 %	5 %		8 %	8 %	8 %	5 %	5 %	5 %	3 %	3 %	0 %	5 104
2815 11	2	10 %	5 %		8 %	8 %	8 %	5 %	5 %	5 %	3 %	3 %	0 %	856 272
2815 12	2	10 %	5 %		8 %	8 %	8 %	5 %	5 %	5 %	3 %	3 %	0 %	3 144
2815 20	2	10 %	5 %		8 %	8 %	8 %	5 %	5 %	5 %	3 %	3 %	0 %	2 081
2815 30	2	10 %	5 %		8 %	8 %	8 %	5 %	5 %	5 %	3 %	3 %	0 %	6 182
2816 10	2	10 %	5 %		8 %	8 %	8 %	5 %	5 %	5 %	3 %	3 %	0 %	0
2816 40	2	10 %	5 %		8 %	8 %	8 %	5 %	5 %	5 %	3 %	3 %	0 %	0
2817 00	2	10 %	5 %		8 %	8 %	8 %	5 %	5 %	5 %	3 %	3 %	0 %	1 992
2818 10	2	10 %	5 %		8 %	8 %	8 %	5 %	5 %	5 %	3 %	3 %	0 %	303
2818 20	2	10 %	5 %		8 %	8 %	8 %	5 %	5 %	5 %	3 %	3 %	0 %	3 885
2818 30	2	10 %	5 %		8 %	8 %	8 %	5 %	5 %	5 %	3 %	3 %	0 %	0
2819 10	2	10 %	5 %		8 %	8 %	8 %	5 %	5 %	5 %	3 %	3 %	0 %	0
2819 90	2	10 %	5 %		8 %	8 %	8 %	5 %	5 %	5 %	3 %	3 %	0 %	5 658
2820 10	2	10 %	5 %		8 %	8 %	8 %	5 %	5 %	5 %	3 %	3 %	0 %	81 490

HS 2002	Kategoria wspólnej taryfy zewnętrznej	Stawka cla wspólnej taryfy zewnętrznej	Stawka celna KNU stosowana w 2008 r.	Okres przygotowawczy	Redukcja stawek celnych w %									Wartość w USD	Średni przywóz 2004-2006
					20 %			50 %			70 %		100 %		
					Cło 2014	Cło 2015	Cło 2016	Cło 2017	Cło 2018	Cło 2019	Cło 2020	Cło 2021	Cło 2022		
2820 90	2	10 %	5 %		8 %	8 %	8 %	5 %	5 %	5 %	3 %	3 %	0 %	131	
2821 10	2	10 %	5 %		8 %	8 %	8 %	5 %	5 %	5 %	3 %	3 %	0 %	16 552	
2821 20	2	10 %	5 %		8 %	8 %	8 %	5 %	5 %	5 %	3 %	3 %	0 %	900	
2822 00	2	10 %	5 %		8 %	8 %	8 %	5 %	5 %	5 %	3 %	3 %	0 %	19	
2823 00	2	10 %	5 %		8 %	8 %	8 %	5 %	5 %	5 %	3 %	3 %	0 %	110 273	
2824 10	2	10 %	5 %		8 %	8 %	8 %	5 %	5 %	5 %	3 %	3 %	0 %	0	
2824 20	2	10 %	5 %		8 %	8 %	8 %	5 %	5 %	5 %	3 %	3 %	0 %	11 173	
2824 90	2	10 %	5 %		8 %	8 %	8 %	5 %	5 %	5 %	3 %	3 %	0 %	6	
2825 10	2	10 %	5 %		8 %	8 %	8 %	5 %	5 %	5 %	3 %	3 %	0 %	403	
2825 20	2	10 %	5 %		8 %	8 %	8 %	5 %	5 %	5 %	3 %	3 %	0 %	12	
2825 30	2	10 %	5 %		8 %	8 %	8 %	5 %	5 %	5 %	3 %	3 %	0 %	0	
2825 40	2	10 %	5 %		8 %	8 %	8 %	5 %	5 %	5 %	3 %	3 %	0 %	0	
2825 50	2	10 %	5 %		8 %	8 %	8 %	5 %	5 %	5 %	3 %	3 %	0 %	7 520	
2825 60	2	10 %	5 %		8 %	8 %	8 %	5 %	5 %	5 %	3 %	3 %	0 %	0	
2825 70	2	10 %	5 %		8 %	8 %	8 %	5 %	5 %	5 %	3 %	3 %	0 %	8 765	
2825 80	2	10 %	5 %		8 %	8 %	8 %	5 %	5 %	5 %	3 %	3 %	0 %	0	
2825 90	2	10 %	5 %		8 %	8 %	8 %	5 %	5 %	5 %	3 %	3 %	0 %	1 226	
2826 11	2	10 %	5 %		8 %	8 %	8 %	5 %	5 %	5 %	3 %	3 %	0 %	252	
2826 12	2	10 %	5 %		8 %	8 %	8 %	5 %	5 %	5 %	3 %	3 %	0 %	0	
2826 19	2	10 %	5 %		8 %	8 %	8 %	5 %	5 %	5 %	3 %	3 %	0 %	38 061	
2826 20	2	10 %	5 %		8 %	8 %	8 %	5 %	5 %	5 %	3 %	3 %	0 %	78	
2826 30	2	10 %	5 %		8 %	8 %	8 %	5 %	5 %	5 %	3 %	3 %	0 %	0	
2826 90	2	10 %	5 %		8 %	8 %	8 %	5 %	5 %	5 %	3 %	3 %	0 %	0	
2827 10	2	10 %	5 %		8 %	8 %	8 %	5 %	5 %	5 %	3 %	3 %	0 %	6 400	
2827 20	2	10 %	5 %		8 %	8 %	8 %	5 %	5 %	5 %	3 %	3 %	0 %	8 566	
2827 31	2	10 %	5 %		8 %	8 %	8 %	5 %	5 %	5 %	3 %	3 %	0 %	3 204	
2827 32	2	10 %	5 %		8 %	8 %	8 %	5 %	5 %	5 %	3 %	3 %	0 %	0	
2827 33	2	10 %	5 %		8 %	8 %	8 %	5 %	5 %	5 %	3 %	3 %	0 %	4 843	
2827 34	2	10 %	5 %		8 %	8 %	8 %	5 %	5 %	5 %	3 %	3 %	0 %	1 279	
2827 35	2	10 %	5 %		8 %	8 %	8 %	5 %	5 %	5 %	3 %	3 %	0 %	517	
2827 36	2	10 %	5 %		8 %	8 %	8 %	5 %	5 %	5 %	3 %	3 %	0 %	53 529	
2827 39	2	10 %	5 %		8 %	8 %	8 %	5 %	5 %	5 %	3 %	3 %	0 %	3 692	
2827 41	2	10 %	5 %		8 %	8 %	8 %	5 %	5 %	5 %	3 %	3 %	0 %	0	

HS 2002	Kategoria wspólnej taryfy zewnętrznej	Stawka cła wspólnej taryfy zewnętrznej	Stawka celna KNU stosowana w 2008 r.	Okres przygotowawczy	Redukcja stawek celnych w %									Wartość w USD
					20 %			50 %			70 %		100 %	
					Cło 2014	Cło 2015	Cło 2016	Cło 2017	Cło 2018	Cło 2019	Cło 2020	Cło 2021	Cło 2022	
2827 49	2	10 %	5 %		8 %	8 %	8 %	5 %	5 %	5 %	3 %	3 %	0 %	159
2827 51	2	10 %	5 %		8 %	8 %	8 %	5 %	5 %	5 %	3 %	3 %	0 %	502
2827 59	2	10 %	5 %		8 %	8 %	8 %	5 %	5 %	5 %	3 %	3 %	0 %	134
2827 60	2	10 %	5 %		8 %	8 %	8 %	5 %	5 %	5 %	3 %	3 %	0 %	2 382
2828 10	2	10 %	5 %		8 %	8 %	8 %	5 %	5 %	5 %	3 %	3 %	0 %	91 396
2828 90	2	10 %	5 %		8 %	8 %	8 %	5 %	5 %	5 %	3 %	3 %	0 %	15 978
2829 11	2	10 %	5 %		8 %	8 %	8 %	5 %	5 %	5 %	3 %	3 %	0 %	12 587
2829 19	2	10 %	5 %		8 %	8 %	8 %	5 %	5 %	5 %	3 %	3 %	0 %	8
2829 90	2	10 %	5 %		8 %	8 %	8 %	5 %	5 %	5 %	3 %	3 %	0 %	37 924
2830 10	2	10 %	5 %		8 %	8 %	8 %	5 %	5 %	5 %	3 %	3 %	0 %	9
2830 90	2	10 %	5 %		8 %	8 %	8 %	5 %	5 %	5 %	3 %	3 %	0 %	588
2831 10	2	10 %	5 %		8 %	8 %	8 %	5 %	5 %	5 %	3 %	3 %	0 %	31
2831 90	2	10 %	5 %		8 %	8 %	8 %	5 %	5 %	5 %	3 %	3 %	0 %	0
2832 10	2	10 %	5 %		8 %	8 %	8 %	5 %	5 %	5 %	3 %	3 %	0 %	184 493
2832 20	2	10 %	5 %		8 %	8 %	8 %	5 %	5 %	5 %	3 %	3 %	0 %	37 831
2832 30	2	10 %	5 %		8 %	8 %	8 %	5 %	5 %	5 %	3 %	3 %	0 %	7 237
2833 11	2	10 %	5 %		8 %	8 %	8 %	5 %	5 %	5 %	3 %	3 %	0 %	3 072
2833 19	2	10 %	5 %		8 %	8 %	8 %	5 %	5 %	5 %	3 %	3 %	0 %	76 732
2833 21	2	10 %	5 %		8 %	8 %	8 %	5 %	5 %	5 %	3 %	3 %	0 %	42
2833 22	2	10 %	5 %		8 %	8 %	8 %	5 %	5 %	5 %	3 %	3 %	0 %	62 314
2833 23	2	10 %	5 %		8 %	8 %	8 %	5 %	5 %	5 %	3 %	3 %	0 %	5 164
2833 24	2	10 %	5 %		8 %	8 %	8 %	5 %	5 %	5 %	3 %	3 %	0 %	1 719
2833 25	2	10 %	5 %		8 %	8 %	8 %	5 %	5 %	5 %	3 %	3 %	0 %	0
2833 26	2	10 %	5 %		8 %	8 %	8 %	5 %	5 %	5 %	3 %	3 %	0 %	768
2833 27	2	10 %	5 %		8 %	8 %	8 %	5 %	5 %	5 %	3 %	3 %	0 %	5 599
2833 29	2	10 %	5 %		8 %	8 %	8 %	5 %	5 %	5 %	3 %	3 %	0 %	16 526
2833 30	2	10 %	5 %		8 %	8 %	8 %	5 %	5 %	5 %	3 %	3 %	0 %	257
2833 40	2	10 %	5 %		8 %	8 %	8 %	5 %	5 %	5 %	3 %	3 %	0 %	208
2834 10	2	10 %	5 %		8 %	8 %	8 %	5 %	5 %	5 %	3 %	3 %	0 %	1 391
2834 21	2	10 %	5 %		8 %	8 %	8 %	5 %	5 %	5 %	3 %	3 %	0 %	8 329
2834 29	2	10 %	5 %		8 %	8 %	8 %	5 %	5 %	5 %	3 %	3 %	0 %	4 849
2835 10	2	10 %	5 %		8 %	8 %	8 %	5 %	5 %	5 %	3 %	3 %	0 %	2 255
2835 22	2	10 %	5 %		8 %	8 %	8 %	5 %	5 %	5 %	3 %	3 %	0 %	7 681

HS 2002	Kategoria wspólnej taryfy zewnętrznej	Stawka cła wspólnej taryfy zewnętrznej	Stawka celna KNU stosowana w 2008 r.	Okres przygotowawczy	Redukcja stawek celnych w %									Wartość w USD	Średni przywóz 2004-2006
					20 %			50 %			70 %		100 %		
					Cło 2014	Cło 2015	Cło 2016	Cło 2017	Cło 2018	Cło 2019	Cło 2020	Cło 2021	Cło 2022		
2835 23	2	10 %	5 %		8 %	8 %	8 %	5 %	5 %	5 %	3 %	3 %	0 %	987	
2835 24	2	10 %	5 %		8 %	8 %	8 %	5 %	5 %	5 %	3 %	3 %	0 %	1 073	
2835 25	2	10 %	5 %		8 %	8 %	8 %	5 %	5 %	5 %	3 %	3 %	0 %	297	
2835 26	2	10 %	5 %		8 %	8 %	8 %	5 %	5 %	5 %	3 %	3 %	0 %	7 319	
2835 29	2	10 %	5 %		8 %	8 %	8 %	5 %	5 %	5 %	3 %	3 %	0 %	4 985	
2835 31	2	10 %	5 %		8 %	8 %	8 %	5 %	5 %	5 %	3 %	3 %	0 %	635	
2835 39	2	10 %	5 %		8 %	8 %	8 %	5 %	5 %	5 %	3 %	3 %	0 %	10 230	
2836 10	2	10 %	5 %		8 %	8 %	8 %	5 %	5 %	5 %	3 %	3 %	0 %	455	
2836 20	2	10 %	5 %		8 %	8 %	8 %	5 %	5 %	5 %	3 %	3 %	0 %	6 550	
2836 30	2	10 %	5 %		8 %	8 %	8 %	5 %	5 %	5 %	3 %	3 %	0 %	24 105	
2836 40	2	10 %	5 %		8 %	8 %	8 %	5 %	5 %	5 %	3 %	3 %	0 %	1 610	
2836 50	2	10 %	5 %		8 %	8 %	8 %	5 %	5 %	5 %	3 %	3 %	0 %	40 520	
2836 60	2	10 %	5 %		8 %	8 %	8 %	5 %	5 %	5 %	3 %	3 %	0 %	0	
2836 70	2	10 %	5 %		8 %	8 %	8 %	5 %	5 %	5 %	3 %	3 %	0 %	0	
2836 91	2	10 %	5 %		8 %	8 %	8 %	5 %	5 %	5 %	3 %	3 %	0 %	45	
2836 92	2	10 %	5 %		8 %	8 %	8 %	5 %	5 %	5 %	3 %	3 %	0 %	0	
2836 99	2	10 %	5 %		8 %	8 %	8 %	5 %	5 %	5 %	3 %	3 %	0 %	3 426	
2837 11	2	10 %	5 %		8 %	8 %	8 %	5 %	5 %	5 %	3 %	3 %	0 %	197	
2837 19	2	10 %	5 %		8 %	8 %	8 %	5 %	5 %	5 %	3 %	3 %	0 %	27	
2837 20	2	10 %	5 %		8 %	8 %	8 %	5 %	5 %	5 %	3 %	3 %	0 %	382	
2838 00	2	10 %	5 %		8 %	8 %	8 %	5 %	5 %	5 %	3 %	3 %	0 %	1 079	
2839 11	2	10 %	5 %		8 %	8 %	8 %	5 %	5 %	5 %	3 %	3 %	0 %	435	
2839 19	2	10 %	5 %		8 %	8 %	8 %	5 %	5 %	5 %	3 %	3 %	0 %	25 035	
2839 20	2	10 %	5 %		8 %	8 %	8 %	5 %	5 %	5 %	3 %	3 %	0 %	0	
2839 90	2	10 %	5 %		8 %	8 %	8 %	5 %	5 %	5 %	3 %	3 %	0 %	587	
2840 11	2	10 %	5 %		8 %	8 %	8 %	5 %	5 %	5 %	3 %	3 %	0 %	777	
2840 19	2	10 %	5 %		8 %	8 %	8 %	5 %	5 %	5 %	3 %	3 %	0 %	3 892	
2840 20	2	10 %	5 %		8 %	8 %	8 %	5 %	5 %	5 %	3 %	3 %	0 %	6 967	
2840 30	2	10 %	5 %		8 %	8 %	8 %	5 %	5 %	5 %	3 %	3 %	0 %	0	
2841 10	2	10 %	5 %		8 %	8 %	8 %	5 %	5 %	5 %	3 %	3 %	0 %	0	
2841 20	2	10 %	5 %		8 %	8 %	8 %	5 %	5 %	5 %	3 %	3 %	0 %	19 608	
2841 30	2	10 %	5 %		8 %	8 %	8 %	5 %	5 %	5 %	3 %	3 %	0 %	232	
2841 50	2	10 %	5 %		8 %	8 %	8 %	5 %	5 %	5 %	3 %	3 %	0 %	5 113	

HS 2002	Kategoria wspólnej taryfy zewnętrznej	Stawka cła wspólnej taryfy zewnętrznej	Stawka celna KNU stosowana w 2008 r.	Okres przygotowawczy	Redukcja stawek celnych w %									Wartość w USD
					20 %			50 %			70 %		100 %	
					Cło 2014	Cło 2015	Cło 2016	Cło 2017	Cło 2018	Cło 2019	Cło 2020	Cło 2021	Cło 2022	
2841 61	2	10 %	5 %		8 %	8 %	8 %	5 %	5 %	5 %	3 %	3 %	0 %	2 276
2841 69	2	10 %	5 %		8 %	8 %	8 %	5 %	5 %	5 %	3 %	3 %	0 %	179
2841 70	2	10 %	5 %		8 %	8 %	8 %	5 %	5 %	5 %	3 %	3 %	0 %	615
2841 80	2	10 %	5 %		8 %	8 %	8 %	5 %	5 %	5 %	3 %	3 %	0 %	6
2841 90	2	10 %	5 %		8 %	8 %	8 %	5 %	5 %	5 %	3 %	3 %	0 %	721
2842 10	2	10 %	5 %		8 %	8 %	8 %	5 %	5 %	5 %	3 %	3 %	0 %	0
2842 90	2	10 %	5 %		8 %	8 %	8 %	5 %	5 %	5 %	3 %	3 %	0 %	4 642
2843 10	2	10 %	5 %		8 %	8 %	8 %	5 %	5 %	5 %	3 %	3 %	0 %	0
2843 21	2	10 %	5 %		8 %	8 %	8 %	5 %	5 %	5 %	3 %	3 %	0 %	4 973
2843 29	2	10 %	5 %		8 %	8 %	8 %	5 %	5 %	5 %	3 %	3 %	0 %	6
2843 30	2	10 %	5 %		8 %	8 %	8 %	5 %	5 %	5 %	3 %	3 %	0 %	0
2843 90	2	10 %	5 %		8 %	8 %	8 %	5 %	5 %	5 %	3 %	3 %	0 %	112
2844 10	2	10 %	5 %		8 %	8 %	8 %	5 %	5 %	5 %	3 %	3 %	0 %	488
2844 20	2	10 %	5 %		8 %	8 %	8 %	5 %	5 %	5 %	3 %	3 %	0 %	0
2844 30	2	10 %	5 %		8 %	8 %	8 %	5 %	5 %	5 %	3 %	3 %	0 %	0
2844 40	2	10 %	5 %		8 %	8 %	8 %	5 %	5 %	5 %	3 %	3 %	0 %	6 997
2844 50	2	10 %	5 %		8 %	8 %	8 %	5 %	5 %	5 %	3 %	3 %	0 %	0
2845 10	2	10 %	5 %		8 %	8 %	8 %	5 %	5 %	5 %	3 %	3 %	0 %	0
2845 90	2	10 %	5 %		8 %	8 %	8 %	5 %	5 %	5 %	3 %	3 %	0 %	24
2846 10	2	10 %	5 %		8 %	8 %	8 %	5 %	5 %	5 %	3 %	3 %	0 %	1 814
2846 90	2	10 %	5 %		8 %	8 %	8 %	5 %	5 %	5 %	3 %	3 %	0 %	354
2847 00	2	10 %	5 %		8 %	8 %	8 %	5 %	5 %	5 %	3 %	3 %	0 %	19 262
2848 00	2	10 %	5 %		8 %	8 %	8 %	5 %	5 %	5 %	3 %	3 %	0 %	0
2849 10	2	10 %	5 %		8 %	8 %	8 %	5 %	5 %	5 %	3 %	3 %	0 %	3 684
2849 20	2	10 %	5 %		8 %	8 %	8 %	5 %	5 %	5 %	3 %	3 %	0 %	35 149
2849 90	2	10 %	5 %		8 %	8 %	8 %	5 %	5 %	5 %	3 %	3 %	0 %	18
2850 00	2	10 %	5 %		8 %	8 %	8 %	5 %	5 %	5 %	3 %	3 %	0 %	0
2851 00	2	10 %	5 %		8 %	8 %	8 %	5 %	5 %	5 %	3 %	3 %	0 %	19 113
2852 00	2	10 %	5 %		8 %	8 %	8 %	5 %	5 %	5 %	3 %	3 %	0 %	0
2853 00	2	10 %	5 %		8 %	8 %	8 %	5 %	5 %	5 %	3 %	3 %	0 %	0
2901 10	2	10 %	5 %		8 %	8 %	8 %	5 %	5 %	5 %	3 %	3 %	0 %	34 259
2901 21	2	10 %	5 %		8 %	8 %	8 %	5 %	5 %	5 %	3 %	3 %	0 %	0
2901 22	2	10 %	5 %		8 %	8 %	8 %	5 %	5 %	5 %	3 %	3 %	0 %	0

HS 2002	Kategoria wspólnej taryfy zewnętrznej	Stawka cla wspólnej taryfy zewnętrznej	Stawka celna KNU stosowana w 2008 r.	Okres przygotowawczy	Redukcja stawek celnych w %									Wartość w USD
					20 %			50 %			70 %		100 %	
					Cło 2014	Cło 2015	Cło 2016	Cło 2017	Cło 2018	Cło 2019	Cło 2020	Cło 2021	Cło 2022	
2901 23	2	10 %	5 %		8 %	8 %	8 %	5 %	5 %	5 %	3 %	3 %	0 %	0
2901 24	2	10 %	5 %		8 %	8 %	8 %	5 %	5 %	5 %	3 %	3 %	0 %	0
2901 29	2	10 %	5 %		8 %	8 %	8 %	5 %	5 %	5 %	3 %	3 %	0 %	306
2902 11	2	10 %	5 %		8 %	8 %	8 %	5 %	5 %	5 %	3 %	3 %	0 %	453
2902 19	2	10 %	5 %		8 %	8 %	8 %	5 %	5 %	5 %	3 %	3 %	0 %	490
2902 20	2	10 %	5 %		8 %	8 %	8 %	5 %	5 %	5 %	3 %	3 %	0 %	1 578
2902 30	2	10 %	5 %		8 %	8 %	8 %	5 %	5 %	5 %	3 %	3 %	0 %	43 533
2902 41	2	10 %	5 %		8 %	8 %	8 %	5 %	5 %	5 %	3 %	3 %	0 %	47 485
2902 42	2	10 %	5 %		8 %	8 %	8 %	5 %	5 %	5 %	3 %	3 %	0 %	0
2902 43	2	10 %	5 %		8 %	8 %	8 %	5 %	5 %	5 %	3 %	3 %	0 %	0
2902 44	2	10 %	5 %		8 %	8 %	8 %	5 %	5 %	5 %	3 %	3 %	0 %	451
2902 50	2	10 %	5 %		8 %	8 %	8 %	5 %	5 %	5 %	3 %	3 %	0 %	0
2902 60	2	10 %	5 %		8 %	8 %	8 %	5 %	5 %	5 %	3 %	3 %	0 %	0
2902 70	2	10 %	5 %		8 %	8 %	8 %	5 %	5 %	5 %	3 %	3 %	0 %	144
2902 90	2	10 %	5 %		8 %	8 %	8 %	5 %	5 %	5 %	3 %	3 %	0 %	17
2903 11	2	10 %	5 %		8 %	8 %	8 %	5 %	5 %	5 %	3 %	3 %	0 %	288
2903 12	2	10 %	5 %		8 %	8 %	8 %	5 %	5 %	5 %	3 %	3 %	0 %	125 485
2903 13	2	10 %	5 %		8 %	8 %	8 %	5 %	5 %	5 %	3 %	3 %	0 %	1 943
2903 14	2	10 %	5 %		8 %	8 %	8 %	5 %	5 %	5 %	3 %	3 %	0 %	166
2903 15	2	10 %	5 %		8 %	8 %	8 %	5 %	5 %	5 %	3 %	3 %	0 %	0
2903 19	2	10 %	5 %		8 %	8 %	8 %	5 %	5 %	5 %	3 %	3 %	0 %	15 788
2903 21	2	10 %	5 %		8 %	8 %	8 %	5 %	5 %	5 %	3 %	3 %	0 %	0
2903 22	2	10 %	5 %		8 %	8 %	8 %	5 %	5 %	5 %	3 %	3 %	0 %	2 641
2903 23	2	10 %	5 %		8 %	8 %	8 %	5 %	5 %	5 %	3 %	3 %	0 %	20 113
2903 29	2	10 %	5 %		8 %	8 %	8 %	5 %	5 %	5 %	3 %	3 %	0 %	146
2903 30	2	10 %	5 %		8 %	8 %	8 %	5 %	5 %	5 %	3 %	3 %	0 %	35 193
2903 31	2	10 %	5 %		8 %	8 %	8 %	5 %	5 %	5 %	3 %	3 %	0 %	0
2903 39	2	10 %	5 %		8 %	8 %	8 %	5 %	5 %	5 %	3 %	3 %	0 %	0
2903 41	2	10 %	5 %		8 %	8 %	8 %	5 %	5 %	5 %	3 %	3 %	0 %	0
2903 42	2	10 %	5 %		8 %	8 %	8 %	5 %	5 %	5 %	3 %	3 %	0 %	4 145
2903 43	2	10 %	5 %		8 %	8 %	8 %	5 %	5 %	5 %	3 %	3 %	0 %	0
2903 44	2	10 %	5 %		8 %	8 %	8 %	5 %	5 %	5 %	3 %	3 %	0 %	0
2903 45	2	10 %	5 %		8 %	8 %	8 %	5 %	5 %	5 %	3 %	3 %	0 %	0

HS 2002	Kategoria wspólnej taryfy zewnętrznej	Stawka cła wspólnej taryfy zewnętrznej	Stawka celna KNU stosowana w 2008 r.	Okres przygotowawczy	Redukcja stawek celnych w %									Wartość w USD
					20 %			50 %			70 %		100 %	
					Cło 2014	Cło 2015	Cło 2016	Cło 2017	Cło 2018	Cło 2019	Cło 2020	Cło 2021	Cło 2022	
2903 46	2	10 %	5 %		8 %	8 %	8 %	5 %	5 %	5 %	3 %	3 %	0 %	0
2903 47	2	10 %	5 %		8 %	8 %	8 %	5 %	5 %	5 %	3 %	3 %	0 %	0
2903 49	2	10 %	5 %		8 %	8 %	8 %	5 %	5 %	5 %	3 %	3 %	0 %	9 274
2903 51	2	10 %	5 %		8 %	8 %	8 %	5 %	5 %	5 %	3 %	3 %	0 %	0
2903 59	2	10 %	5 %		8 %	8 %	8 %	5 %	5 %	5 %	3 %	3 %	0 %	0
2903 61	2	10 %	5 %		8 %	8 %	8 %	5 %	5 %	5 %	3 %	3 %	0 %	1 633
2903 62	2	10 %	5 %		8 %	8 %	8 %	5 %	5 %	5 %	3 %	3 %	0 %	225
2903 69	2	10 %	5 %		8 %	8 %	8 %	5 %	5 %	5 %	3 %	3 %	0 %	0
2904 10	2	10 %	5 %		8 %	8 %	8 %	5 %	5 %	5 %	3 %	3 %	0 %	327
2904 20	2	10 %	5 %		8 %	8 %	8 %	5 %	5 %	5 %	3 %	3 %	0 %	297
2904 90	2	10 %	5 %		8 %	8 %	8 %	5 %	5 %	5 %	3 %	3 %	0 %	3 221
2905 11	2	10 %	5 %		8 %	8 %	8 %	5 %	5 %	5 %	3 %	3 %	0 %	6 288
2905 12	2	10 %	5 %		8 %	8 %	8 %	5 %	5 %	5 %	3 %	3 %	0 %	8 175
2905 13	2	10 %	5 %		8 %	8 %	8 %	5 %	5 %	5 %	3 %	3 %	0 %	2 254
2905 14	2	10 %	5 %		8 %	8 %	8 %	5 %	5 %	5 %	3 %	3 %	0 %	6 519
2905 15	2	10 %	5 %		8 %	8 %	8 %	5 %	5 %	5 %	3 %	3 %	0 %	333
2905 16	2	10 %	5 %		8 %	8 %	8 %	5 %	5 %	5 %	3 %	3 %	0 %	3 854
2905 17	2	10 %	5 %		8 %	8 %	8 %	5 %	5 %	5 %	3 %	3 %	0 %	410
2905 19	2	10 %	5 %		8 %	8 %	8 %	5 %	5 %	5 %	3 %	3 %	0 %	507
2905 22	2	10 %	5 %		8 %	8 %	8 %	5 %	5 %	5 %	3 %	3 %	0 %	0
2905 29	2	10 %	5 %		8 %	8 %	8 %	5 %	5 %	5 %	3 %	3 %	0 %	210
2905 31	2	10 %	5 %		8 %	8 %	8 %	5 %	5 %	5 %	3 %	3 %	0 %	1 913
2905 32	2	10 %	5 %		8 %	8 %	8 %	5 %	5 %	5 %	3 %	3 %	0 %	4 425
2905 39	2	10 %	5 %		8 %	8 %	8 %	5 %	5 %	5 %	3 %	3 %	0 %	4 952
2905 41	2	10 %	5 %		8 %	8 %	8 %	5 %	5 %	5 %	3 %	3 %	0 %	1 350
2905 42	2	10 %	5 %		8 %	8 %	8 %	5 %	5 %	5 %	3 %	3 %	0 %	0
2905 43	2	10 %	5 %		8 %	8 %	8 %	5 %	5 %	5 %	3 %	3 %	0 %	156
2905 44	2	10 %	5 %		8 %	8 %	8 %	5 %	5 %	5 %	3 %	3 %	0 %	280
2905 45	2	10 %	5 %		8 %	8 %	8 %	5 %	5 %	5 %	3 %	3 %	0 %	11 295
2905 49	2	10 %	5 %		8 %	8 %	8 %	5 %	5 %	5 %	3 %	3 %	0 %	17 178
2905 51	2	10 %	5 %		8 %	8 %	8 %	5 %	5 %	5 %	3 %	3 %	0 %	0
2905 59	2	10 %	5 %		8 %	8 %	8 %	5 %	5 %	5 %	3 %	3 %	0 %	1 456
2906 11	2	10 %	5 %		8 %	8 %	8 %	5 %	5 %	5 %	3 %	3 %	0 %	20 723

HS 2002	Kategoria wspólnej taryfy zewnętrznej	Stawka cła wspólnej taryfy zewnętrznej	Stawka celna KNU stosowana w 2008 r.	Okres przygotowawczy	Redukcja stawek celnych w %									Wartość w USD	Średni przywóz 2004-2006
					20 %			50 %			70 %		100 %		
					Cło 2014	Cło 2015	Cło 2016	Cło 2017	Cło 2018	Cło 2019	Cło 2020	Cło 2021	Cło 2022		
2906 12	2	10 %	5 %		8 %	8 %	8 %	5 %	5 %	5 %	3 %	3 %	0 %	178	
2906 13	2	10 %	5 %		8 %	8 %	8 %	5 %	5 %	5 %	3 %	3 %	0 %	17	
2906 19	2	10 %	5 %		8 %	8 %	8 %	5 %	5 %	5 %	3 %	3 %	0 %	873	
2906 21	2	10 %	5 %		8 %	8 %	8 %	5 %	5 %	5 %	3 %	3 %	0 %	0	
2906 29	2	10 %	5 %		8 %	8 %	8 %	5 %	5 %	5 %	3 %	3 %	0 %	104	
2907 11	2	10 %	5 %		8 %	8 %	8 %	5 %	5 %	5 %	3 %	3 %	0 %	441	
2907 12	2	10 %	5 %		8 %	8 %	8 %	5 %	5 %	5 %	3 %	3 %	0 %	7	
2907 13	2	10 %	5 %		8 %	8 %	8 %	5 %	5 %	5 %	3 %	3 %	0 %	6 304	
2907 14	2	10 %	5 %		8 %	8 %	8 %	5 %	5 %	5 %	3 %	3 %	0 %	0	
2907 15	2	10 %	5 %		8 %	8 %	8 %	5 %	5 %	5 %	3 %	3 %	0 %	20	
2907 19	2	10 %	5 %		8 %	8 %	8 %	5 %	5 %	5 %	3 %	3 %	0 %	118	
2907 21	2	10 %	5 %		8 %	8 %	8 %	5 %	5 %	5 %	3 %	3 %	0 %	243	
2907 22	2	10 %	5 %		8 %	8 %	8 %	5 %	5 %	5 %	3 %	3 %	0 %	11	
2907 23	2	10 %	5 %		8 %	8 %	8 %	5 %	5 %	5 %	3 %	3 %	0 %	1 360	
2907 29	2	10 %	5 %		8 %	8 %	8 %	5 %	5 %	5 %	3 %	3 %	0 %	5 288	
2908 10	2	10 %	5 %		8 %	8 %	8 %	5 %	5 %	5 %	3 %	3 %	0 %	19	
2908 11	2	10 %	5 %		8 %	8 %	8 %	5 %	5 %	5 %	3 %	3 %	0 %	0	
2908 19	2	10 %	5 %		8 %	8 %	8 %	5 %	5 %	5 %	3 %	3 %	0 %	0	
2908 20	2	10 %	5 %		8 %	8 %	8 %	5 %	5 %	5 %	3 %	3 %	0 %	0	
2908 90	2	10 %	5 %		8 %	8 %	8 %	5 %	5 %	5 %	3 %	3 %	0 %	2 077	
2908 91	2	10 %	5 %		8 %	8 %	8 %	5 %	5 %	5 %	3 %	3 %	0 %	0	
2908 99	2	10 %	5 %		8 %	8 %	8 %	5 %	5 %	5 %	3 %	3 %	0 %	0	
2909 11	2	10 %	5 %		8 %	8 %	8 %	5 %	5 %	5 %	3 %	3 %	0 %	931	
2909 19	2	10 %	5 %		8 %	8 %	8 %	5 %	5 %	5 %	3 %	3 %	0 %	536	
2909 20	2	10 %	5 %		8 %	8 %	8 %	5 %	5 %	5 %	3 %	3 %	0 %	0	
2909 30	2	10 %	5 %		8 %	8 %	8 %	5 %	5 %	5 %	3 %	3 %	0 %	6 299	
2909 41	2	10 %	5 %		8 %	8 %	8 %	5 %	5 %	5 %	3 %	3 %	0 %	2 277	
2909 42	2	10 %	5 %		8 %	8 %	8 %	5 %	5 %	5 %	3 %	3 %	0 %	650	
2909 43	2	10 %	5 %		8 %	8 %	8 %	5 %	5 %	5 %	3 %	3 %	0 %	1 437	
2909 44	2	10 %	5 %		8 %	8 %	8 %	5 %	5 %	5 %	3 %	3 %	0 %	5 799	
2909 49	2	10 %	5 %		8 %	8 %	8 %	5 %	5 %	5 %	3 %	3 %	0 %	4 392	
2909 50	2	10 %	5 %		8 %	8 %	8 %	5 %	5 %	5 %	3 %	3 %	0 %	5 554	
2909 60	2	10 %	5 %		8 %	8 %	8 %	5 %	5 %	5 %	3 %	3 %	0 %	0	

HS 2002	Kategoria wspólnej taryfy zewnętrznej	Stawka cła wspólnej taryfy zewnętrznej	Stawka celna KNU stosowana w 2008 r.	Okres przygotowawczy	Redukcja stawek celnych w %									Wartość w USD
					20 %			50 %			70 %		100 %	
					Cło 2014	Cło 2015	Cło 2016	Cło 2017	Cło 2018	Cło 2019	Cło 2020	Cło 2021	Cło 2022	
2910 10	2	10 %	5 %		8 %	8 %	8 %	5 %	5 %	5 %	3 %	3 %	0 %	0
2910 20	2	10 %	5 %		8 %	8 %	8 %	5 %	5 %	5 %	3 %	3 %	0 %	0
2910 30	2	10 %	5 %		8 %	8 %	8 %	5 %	5 %	5 %	3 %	3 %	0 %	0
2910 40	2	10 %			8 %	8 %	8 %	5 %	5 %	5 %	3 %	3 %	0 %	0
2910 90	2	10 %	5 %		8 %	8 %	8 %	5 %	5 %	5 %	3 %	3 %	0 %	0
2911 00	2	10 %	5 %		8 %	8 %	8 %	5 %	5 %	5 %	3 %	3 %	0 %	0
2912 11	2	10 %	5 %		8 %	8 %	8 %	5 %	5 %	5 %	3 %	3 %	0 %	22 043
2912 12	2	10 %	5 %		8 %	8 %	8 %	5 %	5 %	5 %	3 %	3 %	0 %	4
2912 13	2	10 %	5 %		8 %	8 %	8 %	5 %	5 %	5 %	3 %	3 %	0 %	232
2912 19	2	10 %	5 %		8 %	8 %	8 %	5 %	5 %	5 %	3 %	3 %	0 %	137
2912 21	2	10 %	5 %		8 %	8 %	8 %	5 %	5 %	5 %	3 %	3 %	0 %	0
2912 29	2	10 %	5 %		8 %	8 %	8 %	5 %	5 %	5 %	3 %	3 %	0 %	68
2912 30	2	10 %	5 %		8 %	8 %	8 %	5 %	5 %	5 %	3 %	3 %	0 %	0
2912 41	2	10 %	5 %		8 %	8 %	8 %	5 %	5 %	5 %	3 %	3 %	0 %	14
2912 42	2	10 %	5 %		8 %	8 %	8 %	5 %	5 %	5 %	3 %	3 %	0 %	0
2912 49	2	10 %	5 %		8 %	8 %	8 %	5 %	5 %	5 %	3 %	3 %	0 %	59
2912 50	2	10 %	5 %		8 %	8 %	8 %	5 %	5 %	5 %	3 %	3 %	0 %	87 258
2912 60	2	10 %	5 %		8 %	8 %	8 %	5 %	5 %	5 %	3 %	3 %	0 %	4 140
2913 00	2	10 %	5 %		8 %	8 %	8 %	5 %	5 %	5 %	3 %	3 %	0 %	0
2914 11	2	10 %	5 %		8 %	8 %	8 %	5 %	5 %	5 %	3 %	3 %	0 %	20 925
2914 12	2	10 %	5 %		8 %	8 %	8 %	5 %	5 %	5 %	3 %	3 %	0 %	14 700
2914 13	2	10 %	5 %		8 %	8 %	8 %	5 %	5 %	5 %	3 %	3 %	0 %	1 431
2914 19	2	10 %	5 %		8 %	8 %	8 %	5 %	5 %	5 %	3 %	3 %	0 %	3 704
2914 21	2	10 %	5 %		8 %	8 %	8 %	5 %	5 %	5 %	3 %	3 %	0 %	317
2914 22	2	10 %	5 %		8 %	8 %	8 %	5 %	5 %	5 %	3 %	3 %	0 %	0
2914 23	2	10 %	5 %		8 %	8 %	8 %	5 %	5 %	5 %	3 %	3 %	0 %	17
2914 29	2	10 %	5 %		8 %	8 %	8 %	5 %	5 %	5 %	3 %	3 %	0 %	0
2914 31	2	10 %	5 %		8 %	8 %	8 %	5 %	5 %	5 %	3 %	3 %	0 %	0
2914 39	2	10 %	5 %		8 %	8 %	8 %	5 %	5 %	5 %	3 %	3 %	0 %	114
2914 40	2	10 %	5 %		8 %	8 %	8 %	5 %	5 %	5 %	3 %	3 %	0 %	4 146
2914 50	2	10 %	5 %		8 %	8 %	8 %	5 %	5 %	5 %	3 %	3 %	0 %	14
2914 61	2	10 %	5 %		8 %	8 %	8 %	5 %	5 %	5 %	3 %	3 %	0 %	0
2914 69	2	10 %	5 %		8 %	8 %	8 %	5 %	5 %	5 %	3 %	3 %	0 %	0

HS 2002	Kategoria wspólnej taryfy zewnętrznej	Stawka cła wspólnej taryfy zewnętrznej	Stawka celna KNU stosowana w 2008 r.	Okres przygotowawczy	Redukcja stawek celnych w %									Wartość w USD	Średni przywóz 2004-2006
					20 %			50 %			70 %		100 %		
					Cło 2014	Cło 2015	Cło 2016	Cło 2017	Cło 2018	Cło 2019	Cło 2020	Cło 2021	Cło 2022		
2914 70	2	10 %	5 %		8 %	8 %	8 %	5 %	5 %	5 %	3 %	3 %	0 %	686	
2915 11	2	10 %	5 %		8 %	8 %	8 %	5 %	5 %	5 %	3 %	3 %	0 %	48	
2915 12	2	10 %	5 %		8 %	8 %	8 %	5 %	5 %	5 %	3 %	3 %	0 %	0	
2915 13	2	10 %	5 %		8 %	8 %	8 %	5 %	5 %	5 %	3 %	3 %	0 %	0	
2915 21	2	10 %	5 %		8 %	8 %	8 %	5 %	5 %	5 %	3 %	3 %	0 %	53 144	
2915 22	2	10 %	5 %		8 %	8 %	8 %	5 %	5 %	5 %	3 %	3 %	0 %	28	
2915 23	2	10 %	5 %		8 %	8 %	8 %	5 %	5 %	5 %	3 %	3 %	0 %	11	
2915 24	2	10 %	5 %		8 %	8 %	8 %	5 %	5 %	5 %	3 %	3 %	0 %	149	
2915 29	2	10 %	5 %		8 %	8 %	8 %	5 %	5 %	5 %	3 %	3 %	0 %	387	
2915 31	2	10 %	5 %		8 %	8 %	8 %	5 %	5 %	5 %	3 %	3 %	0 %	4 165	
2915 32	2	10 %	5 %		8 %	8 %	8 %	5 %	5 %	5 %	3 %	3 %	0 %	0	
2915 33	2	10 %	5 %		8 %	8 %	8 %	5 %	5 %	5 %	3 %	3 %	0 %	457	
2915 35	2	10 %	5 %		8 %	8 %	8 %	5 %	5 %	5 %	3 %	3 %	0 %	0	
2915 36	2	10 %	5 %		8 %	8 %	8 %	5 %	5 %	5 %	3 %	3 %	0 %	0	
2915 39	2	10 %	5 %		8 %	8 %	8 %	5 %	5 %	5 %	3 %	3 %	0 %	22 732	
2915 40	2	10 %	5 %		8 %	8 %	8 %	5 %	5 %	5 %	3 %	3 %	0 %	56	
2915 50	2	10 %	5 %		8 %	8 %	8 %	5 %	5 %	5 %	3 %	3 %	0 %	623	
2915 60	2	10 %	5 %		8 %	8 %	8 %	5 %	5 %	5 %	3 %	3 %	0 %	1 129	
2915 70	2	10 %	5 %		8 %	8 %	8 %	5 %	5 %	5 %	3 %	3 %	0 %	2 716	
2915 90	2	10 %	5 %		8 %	8 %	8 %	5 %	5 %	5 %	3 %	3 %	0 %	5 976	
2916 11	2	10 %	5 %		8 %	8 %	8 %	5 %	5 %	5 %	3 %	3 %	0 %	0	
2916 12	2	10 %	5 %		8 %	8 %	8 %	5 %	5 %	5 %	3 %	3 %	0 %	0	
2916 13	2	10 %	5 %		8 %	8 %	8 %	5 %	5 %	5 %	3 %	3 %	0 %	0	
2916 14	2	10 %	5 %		8 %	8 %	8 %	5 %	5 %	5 %	3 %	3 %	0 %	884	
2916 15	2	10 %	5 %		8 %	8 %	8 %	5 %	5 %	5 %	3 %	3 %	0 %	330	
2916 19	2	10 %	5 %		8 %	8 %	8 %	5 %	5 %	5 %	3 %	3 %	0 %	123	
2916 20	2	10 %	5 %		8 %	8 %	8 %	5 %	5 %	5 %	3 %	3 %	0 %	0	
2916 31	2	10 %	5 %		8 %	8 %	8 %	5 %	5 %	5 %	3 %	3 %	0 %	420	
2916 32	2	10 %	5 %		8 %	8 %	8 %	5 %	5 %	5 %	3 %	3 %	0 %	9	
2916 34	2	10 %	5 %		8 %	8 %	8 %	5 %	5 %	5 %	3 %	3 %	0 %	0	
2916 35	2	10 %	5 %		8 %	8 %	8 %	5 %	5 %	5 %	3 %	3 %	0 %	0	
2916 36	2	10 %	5 %		8 %	8 %	8 %	5 %	5 %	5 %	3 %	3 %	0 %	0	
2916 39	2	10 %	5 %		8 %	8 %	8 %	5 %	5 %	5 %	3 %	3 %	0 %	49 022	

HS 2002	Kategoria wspólnej taryfy zewnętrznej	Stawka cła wspólnej taryfy zewnętrznej	Stawka celna KNU stosowana w 2008 r.	Okres przygotowawczy	Redukcja stawek celnych w %									Wartość w USD
					20 %			50 %			70 %		100 %	
					Cło 2014	Cło 2015	Cło 2016	Cło 2017	Cło 2018	Cło 2019	Cło 2020	Cło 2021	Cło 2022	
2917 11	2	10 %	5 %		8 %	8 %	8 %	5 %	5 %	5 %	3 %	3 %	0 %	1 418
2917 12	2	10 %	5 %		8 %	8 %	8 %	5 %	5 %	5 %	3 %	3 %	0 %	1 196
2917 13	2	10 %	5 %		8 %	8 %	8 %	5 %	5 %	5 %	3 %	3 %	0 %	0
2917 14	2	10 %	5 %		8 %	8 %	8 %	5 %	5 %	5 %	3 %	3 %	0 %	0
2917 19	2	10 %	5 %		8 %	8 %	8 %	5 %	5 %	5 %	3 %	3 %	0 %	2 497
2917 20	2	10 %	5 %		8 %	8 %	8 %	5 %	5 %	5 %	3 %	3 %	0 %	0
2917 31	2	10 %	5 %		8 %	8 %	8 %	5 %	5 %	5 %	3 %	3 %	0 %	1 816
2917 32	2	10 %	5 %		8 %	8 %	8 %	5 %	5 %	5 %	3 %	3 %	0 %	16 608
2917 33	2	10 %	5 %		8 %	8 %	8 %	5 %	5 %	5 %	3 %	3 %	0 %	0
2917 34	2	10 %	5 %		8 %	8 %	8 %	5 %	5 %	5 %	3 %	3 %	0 %	0
2917 35	2	10 %	5 %		8 %	8 %	8 %	5 %	5 %	5 %	3 %	3 %	0 %	107
2917 36	2	10 %	5 %		8 %	8 %	8 %	5 %	5 %	5 %	3 %	3 %	0 %	0
2917 37	2	10 %	5 %		8 %	8 %	8 %	5 %	5 %	5 %	3 %	3 %	0 %	0
2917 39	2	10 %	5 %		8 %	8 %	8 %	5 %	5 %	5 %	3 %	3 %	0 %	3 440
2918 11	2	10 %	5 %		8 %	8 %	8 %	5 %	5 %	5 %	3 %	3 %	0 %	4 151
2918 12	2	10 %	5 %		8 %	8 %	8 %	5 %	5 %	5 %	3 %	3 %	0 %	281
2918 13	2	10 %	5 %		8 %	8 %	8 %	5 %	5 %	5 %	3 %	3 %	0 %	628
2918 14	2	10 %	5 %		8 %	8 %	8 %	5 %	5 %	5 %	3 %	3 %	0 %	35 646
2918 15	2	10 %	5 %		8 %	8 %	8 %	5 %	5 %	5 %	3 %	3 %	0 %	7 509
2918 16	2	10 %	5 %		8 %	8 %	8 %	5 %	5 %	5 %	3 %	3 %	0 %	464
2918 18	2	10 %	5 %		8 %	8 %	8 %	5 %	5 %	5 %	3 %	3 %	0 %	0
2918 19	2	10 %	5 %		8 %	8 %	8 %	5 %	5 %	5 %	3 %	3 %	0 %	26 886
2918 21	2	10 %	5 %		8 %	8 %	8 %	5 %	5 %	5 %	3 %	3 %	0 %	8 706
2918 22	2	10 %	5 %		8 %	8 %	8 %	5 %	5 %	5 %	3 %	3 %	0 %	31
2918 23	2	10 %	5 %		8 %	8 %	8 %	5 %	5 %	5 %	3 %	3 %	0 %	0
2918 29	2	10 %	5 %		8 %	8 %	8 %	5 %	5 %	5 %	3 %	3 %	0 %	621
2918 30	2	10 %	5 %		8 %	8 %	8 %	5 %	5 %	5 %	3 %	3 %	0 %	253
2918 90	2	10 %	5 %		8 %	8 %	8 %	5 %	5 %	5 %	3 %	3 %	0 %	117
2918 91	2	10 %	5 %		8 %	8 %	8 %	5 %	5 %	5 %	3 %	3 %	0 %	0
2918 99	2	10 %	5 %		8 %	8 %	8 %	5 %	5 %	5 %	3 %	3 %	0 %	0
2919 00	2	10 %	5 %		8 %	8 %	8 %	5 %	5 %	5 %	3 %	3 %	0 %	3 227
2919 10	2	10 %	5 %		8 %	8 %	8 %	5 %	5 %	5 %	3 %	3 %	0 %	0
2919 90	2	10 %	5 %		8 %	8 %	8 %	5 %	5 %	5 %	3 %	3 %	0 %	0

HS 2002	Kategoria wspólnej taryfy zewnętrznej	Stawka cla wspólnej taryfy zewnętrznej	Stawka celna KNU stosowana w 2008 r.	Okres przygotowawczy	Redukcja stawek celnych w %									Wartość w USD	Średni przywóz 2004-2006
					20 %			50 %			70 %		100 %		
					Cło 2014	Cło 2015	Cło 2016	Cło 2017	Cło 2018	Cło 2019	Cło 2020	Cło 2021	Cło 2022		
2920 11	2	10 %	5 %		8 %	8 %	8 %	5 %	5 %	5 %	3 %	3 %	0 %	0	
2920 19	2	10 %	5 %		8 %	8 %	8 %	5 %	5 %	5 %	3 %	3 %	0 %	0	
2920 90	2	10 %	5 %		8 %	8 %	8 %	5 %	5 %	5 %	3 %	3 %	0 %	4 991	
2921 11	2	10 %	5 %		8 %	8 %	8 %	5 %	5 %	5 %	3 %	3 %	0 %	0	
2921 12	2	10 %	5 %		8 %	8 %	8 %	5 %	5 %	5 %	3 %	3 %	0 %	8	
2921 19	2	10 %	5 %		8 %	8 %	8 %	5 %	5 %	5 %	3 %	3 %	0 %	70	
2921 21	2	10 %	5 %		8 %	8 %	8 %	5 %	5 %	5 %	3 %	3 %	0 %	1 092	
2921 22	2	10 %	5 %		8 %	8 %	8 %	5 %	5 %	5 %	3 %	3 %	0 %	0	
2921 29	2	10 %	5 %		8 %	8 %	8 %	5 %	5 %	5 %	3 %	3 %	0 %	1 293	
2921 30	2	10 %	5 %		8 %	8 %	8 %	5 %	5 %	5 %	3 %	3 %	0 %	299	
2921 41	2	10 %	5 %		8 %	8 %	8 %	5 %	5 %	5 %	3 %	3 %	0 %	0	
2921 42	2	10 %	5 %		8 %	8 %	8 %	5 %	5 %	5 %	3 %	3 %	0 %	9	
2921 43	2	10 %	5 %		8 %	8 %	8 %	5 %	5 %	5 %	3 %	3 %	0 %	128	
2921 44	2	10 %	5 %		8 %	8 %	8 %	5 %	5 %	5 %	3 %	3 %	0 %	11	
2921 45	2	10 %	5 %		8 %	8 %	8 %	5 %	5 %	5 %	3 %	3 %	0 %	0	
2921 46	2	10 %	5 %		8 %	8 %	8 %	5 %	5 %	5 %	3 %	3 %	0 %	0	
2921 49	2	10 %	5 %		8 %	8 %	8 %	5 %	5 %	5 %	3 %	3 %	0 %	0	
2921 51	2	10 %	5 %		8 %	8 %	8 %	5 %	5 %	5 %	3 %	3 %	0 %	82	
2921 59	2	10 %	5 %		8 %	8 %	8 %	5 %	5 %	5 %	3 %	3 %	0 %	394	
2922 11	2	10 %	5 %		8 %	8 %	8 %	5 %	5 %	5 %	3 %	3 %	0 %	141	
2922 12	2	10 %	5 %		8 %	8 %	8 %	5 %	5 %	5 %	3 %	3 %	0 %	0	
2922 13	2	10 %	5 %		8 %	8 %	8 %	5 %	5 %	5 %	3 %	3 %	0 %	297	
2922 14	2	10 %	5 %		8 %	8 %	8 %	5 %	5 %	5 %	3 %	3 %	0 %	0	
2922 19	2	10 %	5 %		8 %	8 %	8 %	5 %	5 %	5 %	3 %	3 %	0 %	594	
2922 21	2	10 %	5 %		8 %	8 %	8 %	5 %	5 %	5 %	3 %	3 %	0 %	0	
2922 22	2	10 %	5 %		8 %	8 %	8 %	5 %	5 %	5 %	3 %	3 %	0 %	0	
2922 29	2	10 %	5 %		8 %	8 %	8 %	5 %	5 %	5 %	3 %	3 %	0 %	194	
2922 31	2	10 %	5 %		8 %	8 %	8 %	5 %	5 %	5 %	3 %	3 %	0 %	0	
2922 39	2	10 %	5 %		8 %	8 %	8 %	5 %	5 %	5 %	3 %	3 %	0 %	0	
2922 41	2	10 %	5 %		8 %	8 %	8 %	5 %	5 %	5 %	3 %	3 %	0 %	28 888	
2922 42	2	10 %	5 %		8 %	8 %	8 %	5 %	5 %	5 %	3 %	3 %	0 %	1 062	
2922 43	2	10 %	5 %		8 %	8 %	8 %	5 %	5 %	5 %	3 %	3 %	0 %	0	
2922 44	2	10 %	5 %		8 %	8 %	8 %	5 %	5 %	5 %	3 %	3 %	0 %	0	

HS 2002	Kategoria wspólnej taryfy zewnętrznej	Stawka cła wspólnej taryfy zewnętrznej	Stawka celna KNU stosowana w 2008 r.	Okres przygotowawczy	Redukcja stawek celnych w %									Wartość w USD
					20 %			50 %			70 %		100 %	
					Cło 2014	Cło 2015	Cło 2016	Cło 2017	Cło 2018	Cło 2019	Cło 2020	Cło 2021	Cło 2022	
2922 49	2	10 %	5 %		8 %	8 %	8 %	5 %	5 %	5 %	3 %	3 %	0 %	1 386
2922 50	2	10 %	5 %		8 %	8 %	8 %	5 %	5 %	5 %	3 %	3 %	0 %	314
2923 10	2	10 %	5 %		8 %	8 %	8 %	5 %	5 %	5 %	3 %	3 %	0 %	6 937
2923 20	2	10 %	5 %		8 %	8 %	8 %	5 %	5 %	5 %	3 %	3 %	0 %	17 791
2923 90	2	10 %	5 %		8 %	8 %	8 %	5 %	5 %	5 %	3 %	3 %	0 %	2 397
2924 11	2	10 %	5 %		8 %	8 %	8 %	5 %	5 %	5 %	3 %	3 %	0 %	2 572
2924 12	2	10 %	5 %		8 %	8 %	8 %	5 %	5 %	5 %	3 %	3 %	0 %	0
2924 19	2	10 %	5 %		8 %	8 %	8 %	5 %	5 %	5 %	3 %	3 %	0 %	4 681
2924 21	2	10 %	5 %		8 %	8 %	8 %	5 %	5 %	5 %	3 %	3 %	0 %	0
2924 23	2	10 %	5 %		8 %	8 %	8 %	5 %	5 %	5 %	3 %	3 %	0 %	0
2924 24	2	10 %	5 %		8 %	8 %	8 %	5 %	5 %	5 %	3 %	3 %	0 %	0
2924 29	2	10 %	5 %		8 %	8 %	8 %	5 %	5 %	5 %	3 %	3 %	0 %	1 042
2925 11	2	10 %	5 %		8 %	8 %	8 %	5 %	5 %	5 %	3 %	3 %	0 %	82
2925 12	2	10 %	5 %		8 %	8 %	8 %	5 %	5 %	5 %	3 %	3 %	0 %	0
2925 19	2	10 %	5 %		8 %	8 %	8 %	5 %	5 %	5 %	3 %	3 %	0 %	1 298
2925 20	2	10 %	5 %		8 %	8 %	8 %	5 %	5 %	5 %	3 %	3 %	0 %	1 807
2925 21	2	10 %	5 %		8 %	8 %	8 %	5 %	5 %	5 %	3 %	3 %	0 %	0
2925 29	2	10 %	5 %		8 %	8 %	8 %	5 %	5 %	5 %	3 %	3 %	0 %	0
2926 10	2	10 %	5 %		8 %	8 %	8 %	5 %	5 %	5 %	3 %	3 %	0 %	0
2926 20	2	10 %	5 %		8 %	8 %	8 %	5 %	5 %	5 %	3 %	3 %	0 %	0
2926 30	2	10 %	5 %		8 %	8 %	8 %	5 %	5 %	5 %	3 %	3 %	0 %	0
2926 90	2	10 %	5 %		8 %	8 %	8 %	5 %	5 %	5 %	3 %	3 %	0 %	882
2927 00	2	10 %	5 %		8 %	8 %	8 %	5 %	5 %	5 %	3 %	3 %	0 %	85
2928 00	2	10 %	5 %		8 %	8 %	8 %	5 %	5 %	5 %	3 %	3 %	0 %	6 394
2929 10	2	10 %	5 %		8 %	8 %	8 %	5 %	5 %	5 %	3 %	3 %	0 %	306 905
2929 90	2	10 %	5 %		8 %	8 %	8 %	5 %	5 %	5 %	3 %	3 %	0 %	0
2930 20	2	10 %	5 %		8 %	8 %	8 %	5 %	5 %	5 %	3 %	3 %	0 %	0
2930 30	2	10 %	5 %		8 %	8 %	8 %	5 %	5 %	5 %	3 %	3 %	0 %	0
2930 40	2	10 %	5 %		8 %	8 %	8 %	5 %	5 %	5 %	3 %	3 %	0 %	50 040
2930 50	2	10 %	5 %		8 %	8 %	8 %	5 %	5 %	5 %	3 %	3 %	0 %	0
2930 90	2	10 %	5 %		8 %	8 %	8 %	5 %	5 %	5 %	3 %	3 %	0 %	468
2931 00	2	10 %	5 %		8 %	8 %	8 %	5 %	5 %	5 %	3 %	3 %	0 %	2 366
2932 11	2	10 %	5 %		8 %	8 %	8 %	5 %	5 %	5 %	3 %	3 %	0 %	389

HS 2002	Kategoria wspólnej taryfy zewnętrznej	Stawka cła wspólnej taryfy zewnętrznej	Stawka celna KNU stosowana w 2008 r.	Okres przygotowawczy	Redukcja stawek celnych w %									Wartość w USD	Średni przywóz 2004-2006
					20 %			50 %			70 %		100 %		
					Cło 2014	Cło 2015	Cło 2016	Cło 2017	Cło 2018	Cło 2019	Cło 2020	Cło 2021	Cło 2022		
2932 12	2	10 %	5 %		8 %	8 %	8 %	5 %	5 %	5 %	3 %	3 %	0 %	0	
2932 13	2	10 %	5 %		8 %	8 %	8 %	5 %	5 %	5 %	3 %	3 %	0 %	0	
2932 19	2	10 %	5 %		8 %	8 %	8 %	5 %	5 %	5 %	3 %	3 %	0 %	0	
2932 21	2	10 %	5 %		8 %	8 %	8 %	5 %	5 %	5 %	3 %	3 %	0 %	0	
2932 29	2	10 %	5 %		8 %	8 %	8 %	5 %	5 %	5 %	3 %	3 %	0 %	201	
2932 91	2	10 %	5 %		8 %	8 %	8 %	5 %	5 %	5 %	3 %	3 %	0 %	0	
2932 92	2	10 %	5 %		8 %	8 %	8 %	5 %	5 %	5 %	3 %	3 %	0 %	0	
2932 93	2	10 %	5 %		8 %	8 %	8 %	5 %	5 %	5 %	3 %	3 %	0 %	0	
2932 94	2	10 %	5 %		8 %	8 %	8 %	5 %	5 %	5 %	3 %	3 %	0 %	0	
2932 95	2	10 %	5 %		8 %	8 %	8 %	5 %	5 %	5 %	3 %	3 %	0 %	0	
2932 99	2	10 %	5 %		8 %	8 %	8 %	5 %	5 %	5 %	3 %	3 %	0 %	1 833	
2933 11	2	10 %	5 %		8 %	8 %	8 %	5 %	5 %	5 %	3 %	3 %	0 %	0	
2933 19	2	10 %	5 %		8 %	8 %	8 %	5 %	5 %	5 %	3 %	3 %	0 %	10	
2933 21	2	10 %	5 %		8 %	8 %	8 %	5 %	5 %	5 %	3 %	3 %	0 %	0	
2933 29	2	10 %	5 %		8 %	8 %	8 %	5 %	5 %	5 %	3 %	3 %	0 %	28	
2933 31	2	10 %	5 %		8 %	8 %	8 %	5 %	5 %	5 %	3 %	3 %	0 %	62	
2933 32	2	10 %	5 %		8 %	8 %	8 %	5 %	5 %	5 %	3 %	3 %	0 %	0	
2933 33	2	10 %	5 %		8 %	8 %	8 %	5 %	5 %	5 %	3 %	3 %	0 %	0	
2933 39	2	10 %	5 %		8 %	8 %	8 %	5 %	5 %	5 %	3 %	3 %	0 %	3 797	
2933 41	2	10 %	5 %		8 %	8 %	8 %	5 %	5 %	5 %	3 %	3 %	0 %	0	
2933 49	2	10 %	5 %		8 %	8 %	8 %	5 %	5 %	5 %	3 %	3 %	0 %	98	
2933 52	2	10 %	5 %		8 %	8 %	8 %	5 %	5 %	5 %	3 %	3 %	0 %	0	
2933 53	2	10 %	5 %		8 %	8 %	8 %	5 %	5 %	5 %	3 %	3 %	0 %	0	
2933 54	2	10 %	5 %		8 %	8 %	8 %	5 %	5 %	5 %	3 %	3 %	0 %	0	
2933 55	2	10 %	5 %		8 %	8 %	8 %	5 %	5 %	5 %	3 %	3 %	0 %	0	
2933 59	2	10 %	5 %		8 %	8 %	8 %	5 %	5 %	5 %	3 %	3 %	0 %	1 214	
2933 61	2	10 %	5 %		8 %	8 %	8 %	5 %	5 %	5 %	3 %	3 %	0 %	0	
2933 69	2	10 %	5 %		8 %	8 %	8 %	5 %	5 %	5 %	3 %	3 %	0 %	0	
2933 71	2	10 %	5 %		8 %	8 %	8 %	5 %	5 %	5 %	3 %	3 %	0 %	0	
2933 72	2	10 %	5 %		8 %	8 %	8 %	5 %	5 %	5 %	3 %	3 %	0 %	0	
2933 79	2	10 %	5 %		8 %	8 %	8 %	5 %	5 %	5 %	3 %	3 %	0 %	38	
2933 91	2	10 %	5 %		8 %	8 %	8 %	5 %	5 %	5 %	3 %	3 %	0 %	0	
2933 99	2	10 %	5 %		8 %	8 %	8 %	5 %	5 %	5 %	3 %	3 %	0 %	702	

HS 2002	Kategoria wspólnej taryfy zewnętrznej	Stawka cła wspólnej taryfy zewnętrznej	Stawka celna KNU stosowana w 2008 r.	Okres przygotowawczy	Redukcja stawek celnych w %									Wartość w USD
					20 %			50 %			70 %		100 %	
					Cło 2014	Cło 2015	Cło 2016	Cło 2017	Cło 2018	Cło 2019	Cło 2020	Cło 2021	Cło 2022	
2934 10	2	10 %	5 %		8 %	8 %	8 %	5 %	5 %	5 %	3 %	3 %	0 %	0
2934 20	2	10 %	5 %		8 %	8 %	8 %	5 %	5 %	5 %	3 %	3 %	0 %	0
2934 30	2	10 %	5 %		8 %	8 %	8 %	5 %	5 %	5 %	3 %	3 %	0 %	0
2934 91	2	10 %	5 %		8 %	8 %	8 %	5 %	5 %	5 %	3 %	3 %	0 %	0
2934 99	2	10 %	5 %		8 %	8 %	8 %	5 %	5 %	5 %	3 %	3 %	0 %	459
2935 00	2	10 %	5 %		8 %	8 %	8 %	5 %	5 %	5 %	3 %	3 %	0 %	147
2936 10	2	10 %	5 %		8 %	8 %	8 %	5 %	5 %	5 %	3 %	3 %	0 %	22
2936 21	2	10 %	5 %		8 %	8 %	8 %	5 %	5 %	5 %	3 %	3 %	0 %	6 417
2936 22	2	10 %	5 %		8 %	8 %	8 %	5 %	5 %	5 %	3 %	3 %	0 %	1 038
2936 23	2	10 %	5 %		8 %	8 %	8 %	5 %	5 %	5 %	3 %	3 %	0 %	448
2936 24	2	10 %	5 %		8 %	8 %	8 %	5 %	5 %	5 %	3 %	3 %	0 %	675
2936 25	2	10 %	5 %		8 %	8 %	8 %	5 %	5 %	5 %	3 %	3 %	0 %	2 738
2936 26	2	10 %	5 %		8 %	8 %	8 %	5 %	5 %	5 %	3 %	3 %	0 %	8 841
2936 27	2	10 %	5 %		8 %	8 %	8 %	5 %	5 %	5 %	3 %	3 %	0 %	16 894
2936 28	2	10 %	5 %		8 %	8 %	8 %	5 %	5 %	5 %	3 %	3 %	0 %	2 476
2936 29	2	10 %	5 %		8 %	8 %	8 %	5 %	5 %	5 %	3 %	3 %	0 %	51 029
2936 90	2	10 %	5 %		8 %	8 %	8 %	5 %	5 %	5 %	3 %	3 %	0 %	76 981
2937 11	2	10 %	5 %		8 %	8 %	8 %	5 %	5 %	5 %	3 %	3 %	0 %	0
2937 12	2	10 %	5 %		8 %	8 %	8 %	5 %	5 %	5 %	3 %	3 %	0 %	0
2937 19	2	10 %	5 %		8 %	8 %	8 %	5 %	5 %	5 %	3 %	3 %	0 %	0
2937 21	2	10 %	5 %		8 %	8 %	8 %	5 %	5 %	5 %	3 %	3 %	0 %	725
2937 22	2	10 %	5 %		8 %	8 %	8 %	5 %	5 %	5 %	3 %	3 %	0 %	0
2937 23	2	10 %	5 %		8 %	8 %	8 %	5 %	5 %	5 %	3 %	3 %	0 %	91
2937 29	2	10 %	5 %		8 %	8 %	8 %	5 %	5 %	5 %	3 %	3 %	0 %	145
2937 31	2	10 %	5 %		8 %	8 %	8 %	5 %	5 %	5 %	3 %	3 %	0 %	0
2937 39	2	10 %	5 %		8 %	8 %	8 %	5 %	5 %	5 %	3 %	3 %	0 %	0
2937 40	2	10 %	5 %		8 %	8 %	8 %	5 %	5 %	5 %	3 %	3 %	0 %	0
2937 50	2	10 %	5 %		8 %	8 %	8 %	5 %	5 %	5 %	3 %	3 %	0 %	75
2937 90	2	10 %	5 %		8 %	8 %	8 %	5 %	5 %	5 %	3 %	3 %	0 %	0
2938 10	2	10 %	5 %		8 %	8 %	8 %	5 %	5 %	5 %	3 %	3 %	0 %	0
2938 90	2	10 %	5 %		8 %	8 %	8 %	5 %	5 %	5 %	3 %	3 %	0 %	45
2939 11	2	10 %	5 %		8 %	8 %	8 %	5 %	5 %	5 %	3 %	3 %	0 %	0
2939 19	2	10 %	5 %		8 %	8 %	8 %	5 %	5 %	5 %	3 %	3 %	0 %	1 039

HS 2002	Kategoria wspólnej taryfy zewnętrznej	Stawka cła wspólnej taryfy zewnętrznej	Stawka celna KNU stosowana w 2008 r.	Okres przygotowawczy	Redukcja stawek celnych w %									Wartość w USD
					20 %			50 %			70 %		100 %	
					Cło 2014	Cło 2015	Cło 2016	Cło 2017	Cło 2018	Cło 2019	Cło 2020	Cło 2021	Cło 2022	
2939 20	2	10 %	5 %		8 %	8 %	8 %	5 %	5 %	5 %	3 %	3 %	0 %	0
2939 21	2	10 %	5 %		8 %	8 %	8 %	5 %	5 %	5 %	3 %	3 %	0 %	576
2939 29	2	10 %	5 %		8 %	8 %	8 %	5 %	5 %	5 %	3 %	3 %	0 %	18
2939 30	2	10 %	5 %		8 %	8 %	8 %	5 %	5 %	5 %	3 %	3 %	0 %	689
2939 41	2	10 %	5 %		8 %	8 %	8 %	5 %	5 %	5 %	3 %	3 %	0 %	4 000
2939 42	2	10 %	5 %		8 %	8 %	8 %	5 %	5 %	5 %	3 %	3 %	0 %	0
2939 43	2	10 %	5 %		8 %	8 %	8 %	5 %	5 %	5 %	3 %	3 %	0 %	0
2939 49	2	10 %	5 %		8 %	8 %	8 %	5 %	5 %	5 %	3 %	3 %	0 %	0
2939 51	2	10 %	5 %		8 %	8 %	8 %	5 %	5 %	5 %	3 %	3 %	0 %	0
2939 59	2	10 %	5 %		8 %	8 %	8 %	5 %	5 %	5 %	3 %	3 %	0 %	20
2939 61	2	10 %	5 %		8 %	8 %	8 %	5 %	5 %	5 %	3 %	3 %	0 %	0
2939 62	2	10 %	5 %		8 %	8 %	8 %	5 %	5 %	5 %	3 %	3 %	0 %	0
2939 63	2	10 %	5 %		8 %	8 %	8 %	5 %	5 %	5 %	3 %	3 %	0 %	0
2939 69	2	10 %	5 %		8 %	8 %	8 %	5 %	5 %	5 %	3 %	3 %	0 %	0
2939 91	2	10 %	5 %		8 %	8 %	8 %	5 %	5 %	5 %	3 %	3 %	0 %	0
2939 99	2	10 %	5 %		8 %	8 %	8 %	5 %	5 %	5 %	3 %	3 %	0 %	401
2940 00	2	10 %	5 %		8 %	8 %	8 %	5 %	5 %	5 %	3 %	3 %	0 %	462
2941 10	2	10 %	5 %		8 %	8 %	8 %	5 %	5 %	5 %	3 %	3 %	0 %	841
2941 20	2	10 %	5 %		8 %	8 %	8 %	5 %	5 %	5 %	3 %	3 %	0 %	7
2941 30	2	10 %	5 %		8 %	8 %	8 %	5 %	5 %	5 %	3 %	3 %	0 %	2 313
2941 40	2	10 %	5 %		8 %	8 %	8 %	5 %	5 %	5 %	3 %	3 %	0 %	874
2941 50	2	10 %	5 %		8 %	8 %	8 %	5 %	5 %	5 %	3 %	3 %	0 %	3 197
2941 90	2	10 %	5 %		8 %	8 %	8 %	5 %	5 %	5 %	3 %	3 %	0 %	16 849
2942 00	2	10 %	5 %		8 %	8 %	8 %	5 %	5 %	5 %	3 %	3 %	0 %	4 479
3001 10	2	10 %	0 %		8 %	8 %	8 %	5 %	5 %	5 %	3 %	3 %	0 %	0
3001 20	2	10 %	0 %		8 %	8 %	8 %	5 %	5 %	5 %	3 %	3 %	0 %	1 852
3001 90	2	10 %	0 %		8 %	8 %	8 %	5 %	5 %	5 %	3 %	3 %	0 %	20
3002 10	2	10 %	0 %		8 %	8 %	8 %	5 %	5 %	5 %	3 %	3 %	0 %	66 478
3002 20	2	10 %	0 %		8 %	8 %	8 %	5 %	5 %	5 %	3 %	3 %	0 %	1 046 151
3002 30	2	10 %	0 %		8 %	8 %	8 %	5 %	5 %	5 %	3 %	3 %	0 %	134 853
3002 90	2	10 %	0 %		8 %	8 %	8 %	5 %	5 %	5 %	3 %	3 %	0 %	125 540
3003 10	2	10 %	0 %		8 %	8 %	8 %	5 %	5 %	5 %	3 %	3 %	0 %	702
3003 20	2	10 %	0 %		8 %	8 %	8 %	5 %	5 %	5 %	3 %	3 %	0 %	4 295

HS 2002	Kategoria wspólnej taryfy zewnętrznej	Stawka cła wspólnej taryfy zewnętrznej	Stawka celna KNU stosowana w 2008 r.	Okres przygotowawczy	Redukcja stawek celnych w %									Wartość w USD
					20 %			50 %			70 %		100 %	
					Cło 2014	Cło 2015	Cło 2016	Cło 2017	Cło 2018	Cło 2019	Cło 2020	Cło 2021	Cło 2022	
3003 31	2	10 %	0 %		8 %	8 %	8 %	5 %	5 %	5 %	3 %	3 %	0 %	494
3003 39	2	10 %	0 %		8 %	8 %	8 %	5 %	5 %	5 %	3 %	3 %	0 %	100 398
3003 40	2	10 %	0 %		8 %	8 %	8 %	5 %	5 %	5 %	3 %	3 %	0 %	46
3003 90	2	10 %	0 %		8 %	8 %	8 %	5 %	5 %	5 %	3 %	3 %	0 %	70 184
3006 91	3	10 %	0 %		8 %	8 %	8 %	5 %	5 %	5 %	3 %	3 %	0 %	0
3006 92	3	10 %	0 %		8 %	8 %	8 %	5 %	5 %	5 %	3 %	3 %	0 %	0
3102 10	2	10 %	0 %		8 %	8 %	8 %	5 %	5 %	5 %	3 %	3 %	0 %	458 577
3102 21	2	10 %	0 %		8 %	8 %	8 %	5 %	5 %	5 %	3 %	3 %	0 %	14 813
3102 29	2	10 %	0 %		8 %	8 %	8 %	5 %	5 %	5 %	3 %	3 %	0 %	8
3102 30	2	10 %	0 %		8 %	8 %	8 %	5 %	5 %	5 %	3 %	3 %	0 %	32 005
3102 40	2	10 %	0 %		8 %	8 %	8 %	5 %	5 %	5 %	3 %	3 %	0 %	0
3102 50	2	10 %	0 %		8 %	8 %	8 %	5 %	5 %	5 %	3 %	3 %	0 %	38
3102 60	2	10 %	0 %		8 %	8 %	8 %	5 %	5 %	5 %	3 %	3 %	0 %	0
3102 80	2	10 %	0 %		8 %	8 %	8 %	5 %	5 %	5 %	3 %	3 %	0 %	0
3102 90	2	10 %	0 %		8 %	8 %	8 %	5 %	5 %	5 %	3 %	3 %	0 %	1 914
3103 10	2	10 %	0 %		8 %	8 %	8 %	5 %	5 %	5 %	3 %	3 %	0 %	0
3103 20	2	10 %	0 %		8 %	8 %	8 %	5 %	5 %	5 %	3 %	3 %	0 %	92
3103 90	2	10 %	0 %		8 %	8 %	8 %	5 %	5 %	5 %	3 %	3 %	0 %	0
3104 10	2	10 %	0 %		8 %	8 %	8 %	5 %	5 %	5 %	3 %	3 %	0 %	101
3104 20	2	10 %	0 %		8 %	8 %	8 %	5 %	5 %	5 %	3 %	3 %	0 %	274
3104 30	2	10 %	0 %		8 %	8 %	8 %	5 %	5 %	5 %	3 %	3 %	0 %	51 961
3104 90	2	10 %	0 %		8 %	8 %	8 %	5 %	5 %	5 %	3 %	3 %	0 %	213
3105 10	2	10 %	0 %		8 %	8 %	8 %	5 %	5 %	5 %	3 %	3 %	0 %	0
3105 20	2	10 %	0 %		8 %	8 %	8 %	5 %	5 %	5 %	3 %	3 %	0 %	1 442 013
3105 30	2	10 %	0 %		8 %	8 %	8 %	5 %	5 %	5 %	3 %	3 %	0 %	104 814
3105 40	2	10 %	0 %		8 %	8 %	8 %	5 %	5 %	5 %	3 %	3 %	0 %	0
3105 51	2	10 %	0 %		8 %	8 %	8 %	5 %	5 %	5 %	3 %	3 %	0 %	0
3105 59	2	10 %	0 %		8 %	8 %	8 %	5 %	5 %	5 %	3 %	3 %	0 %	32 398
3105 60	2	10 %	0 %		8 %	8 %	8 %	5 %	5 %	5 %	3 %	3 %	0 %	2 023
3105 90	2	10 %	0 %		8 %	8 %	8 %	5 %	5 %	5 %	3 %	3 %	0 %	17 040
3201 10	2	10 %	10 %		8 %	8 %	8 %	5 %	5 %	5 %	3 %	3 %	0 %	0
3201 20	2	10 %	10 %		8 %	8 %	8 %	5 %	5 %	5 %	3 %	3 %	0 %	0
3201 90	2	10 %	10 %		8 %	8 %	8 %	5 %	5 %	5 %	3 %	3 %	0 %	397

HS 2002	Kategoria wspólnej taryfy zewnętrznej	Stawka cla wspólnej taryfy zewnętrznej	Stawka celna KNU stosowana w 2008 r.	Okres przygotowawczy	Redukcja stawek celnych w %									Wartość w USD	Średni przywóz 2004-2006
					20 %			50 %			70 %		100 %		
					Cło 2014	Cło 2015	Cło 2016	Cło 2017	Cło 2018	Cło 2019	Cło 2020	Cło 2021	Cło 2022		
3202 10	2	10 %	10 %		8 %	8 %	8 %	5 %	5 %	5 %	3 %	3 %	0 %	2 997	
3202 90	2	10 %	10 %		8 %	8 %	8 %	5 %	5 %	5 %	3 %	3 %	0 %	2 919	
3203 00	2	10 %	10 %		8 %	8 %	8 %	5 %	5 %	5 %	3 %	3 %	0 %	3 465	
3204 11	2	10 %	5 %		8 %	8 %	8 %	5 %	5 %	5 %	3 %	3 %	0 %	13 382	
3204 12	2	10 %	5 %		8 %	8 %	8 %	5 %	5 %	5 %	3 %	3 %	0 %	5 286	
3204 13	2	10 %	5 %		8 %	8 %	8 %	5 %	5 %	5 %	3 %	3 %	0 %	10 677	
3204 14	2	10 %	5 %		8 %	8 %	8 %	5 %	5 %	5 %	3 %	3 %	0 %	7 917	
3204 15	2	10 %	5 %		8 %	8 %	8 %	5 %	5 %	5 %	3 %	3 %	0 %	755	
3204 16	2	10 %	5 %		8 %	8 %	8 %	5 %	5 %	5 %	3 %	3 %	0 %	344 108	
3204 17	2	10 %	5 %		8 %	8 %	8 %	5 %	5 %	5 %	3 %	3 %	0 %	248 209	
3204 19	2	10 %	5 %		8 %	8 %	8 %	5 %	5 %	5 %	3 %	3 %	0 %	56 601	
3204 20	2	10 %	5 %		8 %	8 %	8 %	5 %	5 %	5 %	3 %	3 %	0 %	15 089	
3204 90	2	10 %	5 %		8 %	8 %	8 %	5 %	5 %	5 %	3 %	3 %	0 %	134 335	
3205 00	2	10 %	10 %		8 %	8 %	8 %	5 %	5 %	5 %	3 %	3 %	0 %	30 132	
3206 11	2	10 %	10 %		8 %	8 %	8 %	5 %	5 %	5 %	3 %	3 %	0 %	41 439	
3206 19	2	10 %	10 %		8 %	8 %	8 %	5 %	5 %	5 %	3 %	3 %	0 %	121 580	
3206 20	2	10 %	5 %		8 %	8 %	8 %	5 %	5 %	5 %	3 %	3 %	0 %	14 358	
3206 30	2	10 %	5 %		8 %	8 %	8 %	5 %	5 %	5 %	3 %	3 %	0 %	0	
3206 41	2	10 %	5 %		8 %	8 %	8 %	5 %	5 %	5 %	3 %	3 %	0 %	16 914	
3206 42	2	10 %	10 %		8 %	8 %	8 %	5 %	5 %	5 %	3 %	3 %	0 %	186	
3206 43	2	10 %	10 %		8 %	8 %	8 %	5 %	5 %	5 %	3 %	3 %	0 %	0	
3206 49	2	10 %	5 %		8 %	8 %	8 %	5 %	5 %	5 %	3 %	3 %	0 %	103 060	
3206 50	2	10 %	10 %		8 %	8 %	8 %	5 %	5 %	5 %	3 %	3 %	0 %	0	
3207 10	2	10 %	10 %		8 %	8 %	8 %	5 %	5 %	5 %	3 %	3 %	0 %	5 746	
3207 20	2	10 %	10 %		8 %	8 %	8 %	5 %	5 %	5 %	3 %	3 %	0 %	2 509	
3207 30	2	10 %	10 %		8 %	8 %	8 %	5 %	5 %	5 %	3 %	3 %	0 %	31	
3207 40	2	10 %	10 %		8 %	8 %	8 %	5 %	5 %	5 %	3 %	3 %	0 %	2 841	
3208 10	2	10 %	20 %		8 %	8 %	8 %	5 %	5 %	5 %	3 %	3 %	0 %	17 519	
3208 20	2	10 %	20 %		8 %	8 %	8 %	5 %	5 %	5 %	3 %	3 %	0 %	81 868	
3211 00	2	10 %	10 %		8 %	8 %	8 %	5 %	5 %	5 %	3 %	3 %	0 %	53 461	
3212 10	2	10 %	10 %		8 %	8 %	8 %	5 %	5 %	5 %	3 %	3 %	0 %	14 961	
3213 10	2	10 %	20 %		8 %	8 %	8 %	5 %	5 %	5 %	3 %	3 %	0 %	8 120	
3213 90	2	10 %	20 %		8 %	8 %	8 %	5 %	5 %	5 %	3 %	3 %	0 %	2 826	

HS 2002	Kategoria wspólnej taryfy zewnętrznej	Stawka cła wspólnej taryfy zewnętrznej	Stawka cła celna KNU stosowana w 2008 r.	Okres przygotowawczy	Redukcja stawek celnych w %									Wartość w USD
					20 %			50 %			70 %		100 %	
					Cło 2014	Cło 2015	Cło 2016	Cło 2017	Cło 2018	Cło 2019	Cło 2020	Cło 2021	Cło 2022	
3214 10	2	10 %	10 %		8 %	8 %	8 %	5 %	5 %	5 %	3 %	3 %	0 %	70 555
3214 90	2	10 %	10 %		8 %	8 %	8 %	5 %	5 %	5 %	3 %	3 %	0 %	113 368
3215 11	2	10 %	5 %		8 %	8 %	8 %	5 %	5 %	5 %	3 %	3 %	0 %	97 803
3215 19	2	10 %	5 %		8 %	8 %	8 %	5 %	5 %	5 %	3 %	3 %	0 %	243 092
3215 90	2	10 %	5 %		8 %	8 %	8 %	5 %	5 %	5 %	3 %	3 %	0 %	94 632
3301 11	2	10 %	10 %		8 %	8 %	8 %	5 %	5 %	5 %	3 %	3 %	0 %	0
3301 22	2	10 %	10 %		8 %	8 %	8 %	5 %	5 %	5 %	3 %	3 %	0 %	0
3301 23	2	10 %	10 %		8 %	8 %	8 %	5 %	5 %	5 %	3 %	3 %	0 %	672
3301 24	2	10 %	10 %		8 %	8 %	8 %	5 %	5 %	5 %	3 %	3 %	0 %	1 766
3301 25	2	10 %	10 %		8 %	8 %	8 %	5 %	5 %	5 %	3 %	3 %	0 %	9 506
3301 26	2	10 %	10 %		8 %	8 %	8 %	5 %	5 %	5 %	3 %	3 %	0 %	1 699
3301 29	2	10 %	10 %		8 %	8 %	8 %	5 %	5 %	5 %	3 %	3 %	0 %	9 188
3301 30	2	10 %	10 %		8 %	8 %	8 %	5 %	5 %	5 %	3 %	3 %	0 %	271
3301 90	2	10 %	10 %		8 %	8 %	8 %	5 %	5 %	5 %	3 %	3 %	0 %	8 042
3304 91	2	10 %	5 %		8 %	8 %	8 %	5 %	5 %	5 %	3 %	3 %	0 %	5 793
3306 10	2	10 %	20 %		8 %	8 %	8 %	5 %	5 %	5 %	3 %	3 %	0 %	70 963
3404 90	2	10 %	10 %		8 %	8 %	8 %	5 %	5 %	5 %	3 %	3 %	0 %	0
3405 40	2	10 %	20 %		8 %	8 %	8 %	5 %	5 %	5 %	3 %	3 %	0 %	23 029
3405 90	2	10 %	20 %		8 %	8 %	8 %	5 %	5 %	5 %	3 %	3 %	0 %	24 191
3501 10	2	10 %	20 %		8 %	8 %	8 %	5 %	5 %	5 %	3 %	3 %	0 %	27
3501 90	2	10 %	20 %		8 %	8 %	8 %	5 %	5 %	5 %	3 %	3 %	0 %	35
3502 11	2	10 %	20 %		8 %	8 %	8 %	5 %	5 %	5 %	3 %	3 %	0 %	0
3502 19	2	10 %	5 %		8 %	8 %	8 %	5 %	5 %	5 %	3 %	3 %	0 %	149
3502 20	2	10 %	10 %		8 %	8 %	8 %	5 %	5 %	5 %	3 %	3 %	0 %	0
3502 90	2	10 %	10 %		8 %	8 %	8 %	5 %	5 %	5 %	3 %	3 %	0 %	744
3503 00	2	10 %	10 %		8 %	8 %	8 %	5 %	5 %	5 %	3 %	3 %	0 %	19 303
3504 00	2	10 %	10 %		8 %	8 %	8 %	5 %	5 %	5 %	3 %	3 %	0 %	2 134
3505 20	2	10 %	10 %		8 %	8 %	8 %	5 %	5 %	5 %	3 %	3 %	0 %	91 034
3507 10	2	10 %	5 %		8 %	8 %	8 %	5 %	5 %	5 %	3 %	3 %	0 %	13 050
3507 90	2	10 %	10 %		8 %	8 %	8 %	5 %	5 %	5 %	3 %	3 %	0 %	255 095
3601 00	2	10 %	5 %		8 %	8 %	8 %	5 %	5 %	5 %	3 %	3 %	0 %	0
3602 00	2	10 %	10 %		8 %	8 %	8 %	5 %	5 %	5 %	3 %	3 %	0 %	166 877
3603 00	2	10 %	10 %		8 %	8 %	8 %	5 %	5 %	5 %	3 %	3 %	0 %	154 304

HS 2002	Kategoria wspólnej taryfy zewnętrznej	Stawka cła wspólnej taryfy zewnętrznej	Stawka celna KNU stosowana w 2008 r.	Okres przygotowawczy	Redukcja stawek celnych w %										Wartość w USD
					20 %			50 %			70 %		100 %		
					Cło 2014	Cło 2015	Cło 2016	Cło 2017	Cło 2018	Cło 2019	Cło 2020	Cło 2021	Cło 2022	Średni przywóz 2004-2006	
3702 42	3	10 %	20 %		8 %	8 %	8 %	5 %	5 %	5 %	3 %	3 %	0 %	0	
3801 10	2	10 %	10 %		8 %	8 %	8 %	5 %	5 %	5 %	3 %	3 %	0 %	743	
3801 30	2	10 %	10 %		8 %	8 %	8 %	5 %	5 %	5 %	3 %	3 %	0 %	0	
3801 90	2	10 %	10 %		8 %	8 %	8 %	5 %	5 %	5 %	3 %	3 %	0 %	5	
3802 10	2	10 %	10 %		8 %	8 %	8 %	5 %	5 %	5 %	3 %	3 %	0 %	12 215	
3802 90	2	10 %	10 %		8 %	8 %	8 %	5 %	5 %	5 %	3 %	3 %	0 %	13 067	
3803 00	2	10 %	5 %		8 %	8 %	8 %	5 %	5 %	5 %	3 %	3 %	0 %	114	
3804 00	2	10 %	10 %		8 %	8 %	8 %	5 %	5 %	5 %	3 %	3 %	0 %	247	
3805 10	2	10 %	10 %		8 %	8 %	8 %	5 %	5 %	5 %	3 %	3 %	0 %	573	
3805 20	2	10 %	10 %		8 %	8 %	8 %	5 %	5 %	5 %	3 %	3 %	0 %	2 376	
3805 90	2	10 %	10 %		8 %	8 %	8 %	5 %	5 %	5 %	3 %	3 %	0 %	1 871	
3806 10	2	10 %	10 %		8 %	8 %	8 %	5 %	5 %	5 %	3 %	3 %	0 %	3 149	
3806 20	2	10 %	10 %		8 %	8 %	8 %	5 %	5 %	5 %	3 %	3 %	0 %	353	
3806 30	2	10 %	10 %		8 %	8 %	8 %	5 %	5 %	5 %	3 %	3 %	0 %	786	
3806 90	2	10 %	10 %		8 %	8 %	8 %	5 %	5 %	5 %	3 %	3 %	0 %	0	
3807 00	2	10 %	10 %		8 %	8 %	8 %	5 %	5 %	5 %	3 %	3 %	0 %	42	
3808 20	2	10 %	0 %		8 %	8 %	8 %	5 %	5 %	5 %	3 %	3 %	0 %	128 388	
3808 30	2	10 %	0 %		8 %	8 %	8 %	5 %	5 %	5 %	3 %	3 %	0 %	35 421	
3808 40	2	10 %	0 %		8 %	8 %	8 %	5 %	5 %	5 %	3 %	3 %	0 %	131 287	
3808 50	2	10 %	0 %		8 %	8 %	8 %	5 %	5 %	5 %	3 %	3 %	0 %	0	
3808 90	2	10 %	0 %		8 %	8 %	8 %	5 %	5 %	5 %	3 %	3 %	0 %	25 015	
3808 91	2	10 %	0 %		8 %	8 %	8 %	5 %	5 %	5 %	3 %	3 %	0 %	0	
3808 92	2	10 %	0 %		8 %	8 %	8 %	5 %	5 %	5 %	3 %	3 %	0 %	0	
3808 93	2	10 %	0 %		8 %	8 %	8 %	5 %	5 %	5 %	3 %	3 %	0 %	0	
3808 94	2	10 %	0 %		8 %	8 %	8 %	5 %	5 %	5 %	3 %	3 %	0 %	0	
3808 99	2	10 %	0 %		8 %	8 %	8 %	5 %	5 %	5 %	3 %	3 %	0 %	0	
3809 10	2	10 %	10 %		8 %	8 %	8 %	5 %	5 %	5 %	3 %	3 %	0 %	52 752	
3809 91	2	10 %	5 %		8 %	8 %	8 %	5 %	5 %	5 %	3 %	3 %	0 %	687 987	
3809 92	2	10 %	5 %		8 %	8 %	8 %	5 %	5 %	5 %	3 %	3 %	0 %	45 076	
3809 93	2	10 %	5 %		8 %	8 %	8 %	5 %	5 %	5 %	3 %	3 %	0 %	4 772	
3810 10	2	10 %	10 %		8 %	8 %	8 %	5 %	5 %	5 %	3 %	3 %	0 %	174 084	
3810 90	2	10 %	10 %		8 %	8 %	8 %	5 %	5 %	5 %	3 %	3 %	0 %	16 350	
3811 11	2	10 %	10 %		8 %	8 %	8 %	5 %	5 %	5 %	3 %	3 %	0 %	70 027	

HS 2002	Kategoria wspólnej taryfy zewnętrznej	Stawka cła wspólnej taryfy zewnętrznej	Stawka celna KNU stosowana w 2008 r.	Okres przygotowawczy	Redukcja stawek celnych w %									Wartość w USD
					20 %			50 %			70 %		100 %	
					Cło 2014	Cło 2015	Cło 2016	Cło 2017	Cło 2018	Cło 2019	Cło 2020	Cło 2021	Cło 2022	
3811 19	2	10 %	10 %		8 %	8 %	8 %	5 %	5 %	5 %	3 %	3 %	0 %	80 442
3811 21	2	10 %	10 %		8 %	8 %	8 %	5 %	5 %	5 %	3 %	3 %	0 %	44 054
3811 29	2	10 %	10 %		8 %	8 %	8 %	5 %	5 %	5 %	3 %	3 %	0 %	298 971
3811 90	2	10 %	10 %		8 %	8 %	8 %	5 %	5 %	5 %	3 %	3 %	0 %	37 427
3812 10	2	10 %	5 %		8 %	8 %	8 %	5 %	5 %	5 %	3 %	3 %	0 %	1 407
3812 20	2	10 %	5 %		8 %	8 %	8 %	5 %	5 %	5 %	3 %	3 %	0 %	3 532
3812 30	2	10 %	5 %		8 %	8 %	8 %	5 %	5 %	5 %	3 %	3 %	0 %	39 208
3813 00	2	10 %	10 %		8 %	8 %	8 %	5 %	5 %	5 %	3 %	3 %	0 %	42 945
3814 00	2	10 %	5 %		8 %	8 %	8 %	5 %	5 %	5 %	3 %	3 %	0 %	309 391
3815 11	2	10 %	5 %		8 %	8 %	8 %	5 %	5 %	5 %	3 %	3 %	0 %	1 526
3815 12	2	10 %	10 %		8 %	8 %	8 %	5 %	5 %	5 %	3 %	3 %	0 %	0
3815 19	2	10 %	5 %		8 %	8 %	8 %	5 %	5 %	5 %	3 %	3 %	0 %	6 873
3815 90	2	10 %	10 %		8 %	8 %	8 %	5 %	5 %	5 %	3 %	3 %	0 %	8 275
3816 00	2	10 %	10 %		8 %	8 %	8 %	5 %	5 %	5 %	3 %	3 %	0 %	10 687
3817 00	2	10 %	10 %		8 %	8 %	8 %	5 %	5 %	5 %	3 %	3 %	0 %	0
3818 00	2	10 %	10 %		8 %	8 %	8 %	5 %	5 %	5 %	3 %	3 %	0 %	37
3819 00	2	10 %	20 %		8 %	8 %	8 %	5 %	5 %	5 %	3 %	3 %	0 %	84 944
3820 00	2	10 %	20 %		8 %	8 %	8 %	5 %	5 %	5 %	3 %	3 %	0 %	17 760
3821 00	2	10 %	10 %		8 %	8 %	8 %	5 %	5 %	5 %	3 %	3 %	0 %	73 605
3822 00	2	10 %	10 %		8 %	8 %	8 %	5 %	5 %	5 %	3 %	3 %	0 %	628 468
3823 11	2	10 %	5 %		8 %	8 %	8 %	5 %	5 %	5 %	3 %	3 %	0 %	0
3823 12	3	10 %	5 %		8 %	8 %	8 %	5 %	5 %	5 %	3 %	3 %	0 %	0
3823 13	3	10 %	5 %		8 %	8 %	8 %	5 %	5 %	5 %	3 %	3 %	0 %	0
3823 19	2	10 %	5 %		8 %	8 %	8 %	5 %	5 %	5 %	3 %	3 %	0 %	41 096
3823 70	2	10 %	5 %		8 %	8 %	8 %	5 %	5 %	5 %	3 %	3 %	0 %	8 443
3824 10	2	10 %	10 %		8 %	8 %	8 %	5 %	5 %	5 %	3 %	3 %	0 %	12 352
3824 20	2	10 %	10 %		8 %	8 %	8 %	5 %	5 %	5 %	3 %	3 %	0 %	14 552
3824 30	2	10 %	10 %		8 %	8 %	8 %	5 %	5 %	5 %	3 %	3 %	0 %	666
3824 40	2	10 %	10 %		8 %	8 %	8 %	5 %	5 %	5 %	3 %	3 %	0 %	167 841
382450	2	10 %	10 %		8 %	8 %	8 %	5 %	5 %	5 %	3 %	3 %	0 %	48 249
3824 60	2	10 %	10 %		8 %	8 %	8 %	5 %	5 %	5 %	3 %	3 %	0 %	1 122
3824 71	2	10 %	10 %		8 %	8 %	8 %	5 %	5 %	5 %	3 %	3 %	0 %	14
3824 72	2	10 %	10 %		8 %	8 %	8 %	5 %	5 %	5 %	3 %	3 %	0 %	0

HS 2002	Kategoria wspólnej taryfy zewnętrznej	Stawka cła wspólnej taryfy zewnętrznej	Stawka celna KNU stosowana w 2008 r.	Okres przygotowawczy	Redukcja stawek celnych w %									Wartość w USD
					20 %			50 %			70 %		100 %	
					Cło 2014	Cło 2015	Cło 2016	Cło 2017	Cło 2018	Cło 2019	Cło 2020	Cło 2021	Cło 2022	
3824 73	2	10 %	10 %		8 %	8 %	8 %	5 %	5 %	5 %	3 %	3 %	0 %	0
3824 74	2	10 %	10 %		8 %	8 %	8 %	5 %	5 %	5 %	3 %	3 %	0 %	0
3824 75	2	10 %	10 %		8 %	8 %	8 %	5 %	5 %	5 %	3 %	3 %	0 %	0
3824 76	2	10 %	10 %		8 %	8 %	8 %	5 %	5 %	5 %	3 %	3 %	0 %	0
3824 77	2	10 %	10 %		8 %	8 %	8 %	5 %	5 %	5 %	3 %	3 %	0 %	0
3824 78	2	10 %	10 %		8 %	8 %	8 %	5 %	5 %	5 %	3 %	3 %	0 %	0
3824 79	2	10 %	10 %		8 %	8 %	8 %	5 %	5 %	5 %	3 %	3 %	0 %	14 368
3824 81	2	10 %	10 %		8 %	8 %	8 %	5 %	5 %	5 %	3 %	3 %	0 %	0
3824 82	2	10 %	10 %		8 %	8 %	8 %	5 %	5 %	5 %	3 %	3 %	0 %	0
3824 83	2	10 %	10 %		8 %	8 %	8 %	5 %	5 %	5 %	3 %	3 %	0 %	0
3824 90	2	10 %	10 %		8 %	8 %	8 %	5 %	5 %	5 %	3 %	3 %	0 %	940 619
3825 10	2	10 %	10 %		8 %	8 %	8 %	5 %	5 %	5 %	3 %	3 %	0 %	0
3825 20	2	10 %	10 %		8 %	8 %	8 %	5 %	5 %	5 %	3 %	3 %	0 %	240
3825 41	2	10 %	10 %		8 %	8 %	8 %	5 %	5 %	5 %	3 %	3 %	0 %	128
3825 49	2	10 %	10 %		8 %	8 %	8 %	5 %	5 %	5 %	3 %	3 %	0 %	0
3825 50	2	10 %	10 %		8 %	8 %	8 %	5 %	5 %	5 %	3 %	3 %	0 %	316
3825 90	2	10 %	5 %		8 %	8 %	8 %	5 %	5 %	5 %	3 %	3 %	0 %	3 710
3901 10	2	10 %	5 %		8 %	8 %	8 %	5 %	5 %	5 %	3 %	3 %	0 %	94 503
3901 20	2	10 %	5 %		8 %	8 %	8 %	5 %	5 %	5 %	3 %	3 %	0 %	937 086
3901 30	2	10 %	5 %		8 %	8 %	8 %	5 %	5 %	5 %	3 %	3 %	0 %	0
3901 90	2	10 %	5 %		8 %	8 %	8 %	5 %	5 %	5 %	3 %	3 %	0 %	205
3902 10	2	10 %	5 %		8 %	8 %	8 %	5 %	5 %	5 %	3 %	3 %	0 %	12 662
3902 20	2	10 %	5 %		8 %	8 %	8 %	5 %	5 %	5 %	3 %	3 %	0 %	0
3902 30	2	10 %	5 %		8 %	8 %	8 %	5 %	5 %	5 %	3 %	3 %	0 %	60
3902 90	2	10 %	5 %		8 %	8 %	8 %	5 %	5 %	5 %	3 %	3 %	0 %	18 313
3903 11	2	10 %	5 %		8 %	8 %	8 %	5 %	5 %	5 %	3 %	3 %	0 %	7 318
3903 19	2	10 %	5 %		8 %	8 %	8 %	5 %	5 %	5 %	3 %	3 %	0 %	380 662
3903 20	2	10 %	5 %		8 %	8 %	8 %	5 %	5 %	5 %	3 %	3 %	0 %	3 495
3903 30	2	10 %	5 %		8 %	8 %	8 %	5 %	5 %	5 %	3 %	3 %	0 %	0
3903 90	2	10 %	5 %		8 %	8 %	8 %	5 %	5 %	5 %	3 %	3 %	0 %	14 270
3904 10	2	10 %	5 %		8 %	8 %	8 %	5 %	5 %	5 %	3 %	3 %	0 %	101 743
3904 21	2	10 %	5 %		8 %	8 %	8 %	5 %	5 %	5 %	3 %	3 %	0 %	686 503
3904 22	2	10 %	5 %		8 %	8 %	8 %	5 %	5 %	5 %	3 %	3 %	0 %	293 180

HS 2002	Kategoria wspólnej taryfy zewnętrznej	Stawka cła wspólnej taryfy zewnętrznej	Stawka celna KNU stosowana w 2008 r.	Okres przygotowawczy	Redukcja stawek celnych w %									Wartość w USD
					20 %			50 %			70 %		100 %	
					Cło 2014	Cło 2015	Cło 2016	Cło 2017	Cło 2018	Cło 2019	Cło 2020	Cło 2021	Cło 2022	
3904 30	2	10 %	5 %		8 %	8 %	8 %	5 %	5 %	5 %	3 %	3 %	0 %	3 897
3904 40	2	10 %	5 %		8 %	8 %	8 %	5 %	5 %	5 %	3 %	3 %	0 %	4 257
3904 50	2	10 %	5 %		8 %	8 %	8 %	5 %	5 %	5 %	3 %	3 %	0 %	0
3904 61	2	10 %	5 %		8 %	8 %	8 %	5 %	5 %	5 %	3 %	3 %	0 %	6
3904 69	2	10 %	5 %		8 %	8 %	8 %	5 %	5 %	5 %	3 %	3 %	0 %	138
3904 90	2	10 %	5 %		8 %	8 %	8 %	5 %	5 %	5 %	3 %	3 %	0 %	1 005
3905 12	2	10 %	5 %		8 %	8 %	8 %	5 %	5 %	5 %	3 %	3 %	0 %	14 120
3905 19	2	10 %	5 %		8 %	8 %	8 %	5 %	5 %	5 %	3 %	3 %	0 %	427
3905 21	2	10 %	5 %		8 %	8 %	8 %	5 %	5 %	5 %	3 %	3 %	0 %	6 975
3905 29	2	10 %	5 %		8 %	8 %	8 %	5 %	5 %	5 %	3 %	3 %	0 %	0
3905 30	2	10 %	5 %		8 %	8 %	8 %	5 %	5 %	5 %	3 %	3 %	0 %	4 975
3905 91	2	10 %	5 %		8 %	8 %	8 %	5 %	5 %	5 %	3 %	3 %	0 %	0
3905 99	2	10 %	5 %		8 %	8 %	8 %	5 %	5 %	5 %	3 %	3 %	0 %	1 032
3906 10	2	10 %	5 %		8 %	8 %	8 %	5 %	5 %	5 %	3 %	3 %	0 %	4 226
3906 90	2	10 %	5 %		8 %	8 %	8 %	5 %	5 %	5 %	3 %	3 %	0 %	132 212
3907 10	2	10 %	5 %		8 %	8 %	8 %	5 %	5 %	5 %	3 %	3 %	0 %	1 092
3907 20	2	10 %	5 %		8 %	8 %	8 %	5 %	5 %	5 %	3 %	3 %	0 %	353 612
3907 30	2	10 %	5 %		8 %	8 %	8 %	5 %	5 %	5 %	3 %	3 %	0 %	89 244
3907 40	2	10 %	5 %		8 %	8 %	8 %	5 %	5 %	5 %	3 %	3 %	0 %	0
3907 50	2	10 %	5 %		8 %	8 %	8 %	5 %	5 %	5 %	3 %	3 %	0 %	127 546
3907 60	2	10 %	5 %		8 %	8 %	8 %	5 %	5 %	5 %	3 %	3 %	0 %	25 450
3907 70	2	10 %	5 %		8 %	8 %	8 %	5 %	5 %	5 %	3 %	3 %	0 %	0
3907 91	2	10 %	5 %		8 %	8 %	8 %	5 %	5 %	5 %	3 %	3 %	0 %	35 785
3907 99	2	10 %	5 %		8 %	8 %	8 %	5 %	5 %	5 %	3 %	3 %	0 %	32 731
3908 10	2	10 %	5 %		8 %	8 %	8 %	5 %	5 %	5 %	3 %	3 %	0 %	2 990
3908 90	2	10 %	5 %		8 %	8 %	8 %	5 %	5 %	5 %	3 %	3 %	0 %	14 182
3909 10	2	10 %	5 %		8 %	8 %	8 %	5 %	5 %	5 %	3 %	3 %	0 %	12 878
3909 20	2	10 %	5 %		8 %	8 %	8 %	5 %	5 %	5 %	3 %	3 %	0 %	2 597
3909 30	2	10 %	5 %		8 %	8 %	8 %	5 %	5 %	5 %	3 %	3 %	0 %	23 367
3909 40	2	10 %	5 %		8 %	8 %	8 %	5 %	5 %	5 %	3 %	3 %	0 %	6 887
3909 50	2	10 %	5 %		8 %	8 %	8 %	5 %	5 %	5 %	3 %	3 %	0 %	276 576
3910 00	2	10 %	10 %		8 %	8 %	8 %	5 %	5 %	5 %	3 %	3 %	0 %	108 801
3911 10	2	10 %	20 %		8 %	8 %	8 %	5 %	5 %	5 %	3 %	3 %	0 %	16 032

HS 2002	Kategoria wspólnej taryfy zewnętrznej	Stawka cła wspólnej taryfy zewnętrznej	Stawka celna KNU stosowana w 2008 r.	Okres przygotowawczy	Redukcja stawek celnych w %										Wartość w USD
					20 %			50 %			70 %		100 %		
					Cło 2014	Cło 2015	Cło 2016	Cło 2017	Cło 2018	Cło 2019	Cło 2020	Cło 2021	Cło 2022	Średni przywóz 2004-2006	
3911 90	2	10 %	20 %		8 %	8 %	8 %	5 %	5 %	5 %	3 %	3 %	0 %	49 645	
3912 11	2	10 %	20 %		8 %	8 %	8 %	5 %	5 %	5 %	3 %	3 %	0 %	0	
3912 12	2	10 %	20 %		8 %	8 %	8 %	5 %	5 %	5 %	3 %	3 %	0 %	2 485	
3912 20	2	10 %	20 %		8 %	8 %	8 %	5 %	5 %	5 %	3 %	3 %	0 %	4 945	
3912 31	2	10 %	20 %		8 %	8 %	8 %	5 %	5 %	5 %	3 %	3 %	0 %	28 407	
3912 39	2	10 %	20 %		8 %	8 %	8 %	5 %	5 %	5 %	3 %	3 %	0 %	48 102	
3912 90	2	10 %	20 %		8 %	8 %	8 %	5 %	5 %	5 %	3 %	3 %	0 %	5 370	
3913 10	2	10 %	20 %		8 %	8 %	8 %	5 %	5 %	5 %	3 %	3 %	0 %	172	
3913 90	2	10 %	20 %		8 %	8 %	8 %	5 %	5 %	5 %	3 %	3 %	0 %	13 474	
3914 00	2	10 %	10 %		8 %	8 %	8 %	5 %	5 %	5 %	3 %	3 %	0 %	1 779	
3915 10	2	10 %	20 %		8 %	8 %	8 %	5 %	5 %	5 %	3 %	3 %	0 %	0	
3915 20	2	10 %	20 %		8 %	8 %	8 %	5 %	5 %	5 %	3 %	3 %	0 %	0	
3915 30	2	10 %	20 %		8 %	8 %	8 %	5 %	5 %	5 %	3 %	3 %	0 %	0	
3915 90	2	10 %	20 %		8 %	8 %	8 %	5 %	5 %	5 %	3 %	3 %	0 %	194	
3916 10	2	10 %	20 %		8 %	8 %	8 %	5 %	5 %	5 %	3 %	3 %	0 %	1 141	
3916 20	2	10 %	20 %		8 %	8 %	8 %	5 %	5 %	5 %	3 %	3 %	0 %	4 168	
3916 90	2	10 %	20 %		8 %	8 %	8 %	5 %	5 %	5 %	3 %	3 %	0 %	19 763	
3917 10	2	10 %	20 %		8 %	8 %	8 %	5 %	5 %	5 %	3 %	3 %	0 %	15 476	
3921 11	2	10 %	20 %		8 %	8 %	8 %	5 %	5 %	5 %	3 %	3 %	0 %	19 759	
3921 12	2	10 %	20 %		8 %	8 %	8 %	5 %	5 %	5 %	3 %	3 %	0 %	2 215	
3921 13	2	10 %	20 %		8 %	8 %	8 %	5 %	5 %	5 %	3 %	3 %	0 %	8 093	
3921 14	2	10 %	20 %		8 %	8 %	8 %	5 %	5 %	5 %	3 %	3 %	0 %	1	
3921 19	2	10 %	20 %		8 %	8 %	8 %	5 %	5 %	5 %	3 %	3 %	0 %	6 263	
3921 90	2	10 %	20 %		8 %	8 %	8 %	5 %	5 %	5 %	3 %	3 %	0 %	236 876	
3922 10	2	10 %	20 %		8 %	8 %	8 %	5 %	5 %	5 %	3 %	3 %	0 %	21 966	
3922 20	2	10 %	20 %		8 %	8 %	8 %	5 %	5 %	5 %	3 %	3 %	0 %	8 014	
3925 90	3	10 %	20 %		8 %	8 %	8 %	5 %	5 %	5 %	3 %	3 %	0 %	335 711	
3926 10	3	10 %	20 %		8 %	8 %	8 %	5 %	5 %	5 %	3 %	3 %	0 %	97 542	
4001 21	2	10 %	5 %		8 %	8 %	8 %	5 %	5 %	5 %	3 %	3 %	0 %	14 544	
4001 29	2	10 %	5 %		8 %	8 %	8 %	5 %	5 %	5 %	3 %	3 %	0 %	103	
4001 30	2	10 %	5 %		8 %	8 %	8 %	5 %	5 %	5 %	3 %	3 %	0 %	0	
4002 19	2	10 %	5 %		8 %	8 %	8 %	5 %	5 %	5 %	3 %	3 %	0 %	33 002	
4002 20	2	10 %	5 %		8 %	8 %	8 %	5 %	5 %	5 %	3 %	3 %	0 %	0	

HS 2002	Kategoria wspólnej taryfy zewnętrznej	Stawka cła wspólnej taryfy zewnętrznej	Stawka celna KNU stosowana w 2008 r.	Okres przygotowawczy	Redukcja stawek celnych w %									Wartość w USD
					20 %			50 %			70 %		100 %	
					Cło 2014	Cło 2015	Cło 2016	Cło 2017	Cło 2018	Cło 2019	Cło 2020	Cło 2021	Cło 2022	
4002 31	2	10 %	5 %		8 %	8 %	8 %	5 %	5 %	5 %	3 %	3 %	0 %	305
4002 39	2	10 %	5 %		8 %	8 %	8 %	5 %	5 %	5 %	3 %	3 %	0 %	93
4002 41	2	10 %	5 %		8 %	8 %	8 %	5 %	5 %	5 %	3 %	3 %	0 %	0
4002 49	2	10 %	5 %		8 %	8 %	8 %	5 %	5 %	5 %	3 %	3 %	0 %	0
4002 51	2	10 %	5 %		8 %	8 %	8 %	5 %	5 %	5 %	3 %	3 %	0 %	0
4002 59	2	10 %	5 %		8 %	8 %	8 %	5 %	5 %	5 %	3 %	3 %	0 %	0
4002 60	2	10 %	5 %		8 %	8 %	8 %	5 %	5 %	5 %	3 %	3 %	0 %	0
4002 70	2	10 %	5 %		8 %	8 %	8 %	5 %	5 %	5 %	3 %	3 %	0 %	1
4002 80	2	10 %	5 %		8 %	8 %	8 %	5 %	5 %	5 %	3 %	3 %	0 %	3 220
4002 91	2	10 %	5 %		8 %	8 %	8 %	5 %	5 %	5 %	3 %	3 %	0 %	0
4002 99	2	10 %	5 %		8 %	8 %	8 %	5 %	5 %	5 %	3 %	3 %	0 %	78 826
4003 00	2	10 %	5 %		8 %	8 %	8 %	5 %	5 %	5 %	3 %	3 %	0 %	63
4004 00	2	10 %	10 %		8 %	8 %	8 %	5 %	5 %	5 %	3 %	3 %	0 %	0
4005 10	2	10 %	5 %		8 %	8 %	8 %	5 %	5 %	5 %	3 %	3 %	0 %	62
4005 20	2	10 %	5 %		8 %	8 %	8 %	5 %	5 %	5 %	3 %	3 %	0 %	12 017
4005 91	2	10 %	5 %		8 %	8 %	8 %	5 %	5 %	5 %	3 %	3 %	0 %	4 509
4005 99	2	10 %	5 %		8 %	8 %	8 %	5 %	5 %	5 %	3 %	3 %	0 %	9 626
4006 10	2	10 %	10 %		8 %	8 %	8 %	5 %	5 %	5 %	3 %	3 %	0 %	14 595
4006 90	2	10 %	10 %		8 %	8 %	8 %	5 %	5 %	5 %	3 %	3 %	0 %	5 036
4007 00	2	10 %	10 %		8 %	8 %	8 %	5 %	5 %	5 %	3 %	3 %	0 %	373
4008 11	2	10 %	10 %		8 %	8 %	8 %	5 %	5 %	5 %	3 %	3 %	0 %	17 621
4008 19	2	10 %	10 %		8 %	8 %	8 %	5 %	5 %	5 %	3 %	3 %	0 %	9 504
4008 21	2	10 %	10 %		8 %	8 %	8 %	5 %	5 %	5 %	3 %	3 %	0 %	66 251
4008 29	2	10 %	10 %		8 %	8 %	8 %	5 %	5 %	5 %	3 %	3 %	0 %	10 295
4009 11	2	10 %	20 %		8 %	8 %	8 %	5 %	5 %	5 %	3 %	3 %	0 %	94 445
4009 21	2	10 %	20 %		8 %	8 %	8 %	5 %	5 %	5 %	3 %	3 %	0 %	15 761
4009 31	2	10 %	20 %		8 %	8 %	8 %	5 %	5 %	5 %	3 %	3 %	0 %	35 642
4009 41	2	10 %	20 %		8 %	8 %	8 %	5 %	5 %	5 %	3 %	3 %	0 %	202 486
4012 11	3	10 %	20 %		8 %	8 %	8 %	5 %	5 %	5 %	3 %	3 %	0 %	46 840
4012 12	3	10 %	10 %		8 %	8 %	8 %	5 %	5 %	5 %	3 %	3 %	0 %	24 177
4012 13	3	10 %	20 %		8 %	8 %	8 %	5 %	5 %	5 %	3 %	3 %	0 %	14 046
4012 19	3	10 %	20 %		8 %	8 %	8 %	5 %	5 %	5 %	3 %	3 %	0 %	2 779
4012 20	3	10 %	20 %		8 %	8 %	8 %	5 %	5 %	5 %	3 %	3 %	0 %	317 465

HS 2002	Kategoria wspólnej taryfy zewnętrznej	Stawka cła wspólnej taryfy zewnętrznej	Stawka celna KNU stosowana w 2008 r.	Okres przygotowawczy	Redukcja stawek celnych w %									Wartość w USD	Średni przywóz 2004-2006
					20 %			50 %			70 %		100 %		
					Cło 2014	Cło 2015	Cło 2016	Cło 2017	Cło 2018	Cło 2019	Cło 2020	Cło 2021	Cło 2022		
4016 91	3	10 %	20 %		8 %	8 %	8 %	5 %	5 %	5 %	3 %	3 %	0 %	2 927	
4101 20	3	10 %	5 %		8 %	8 %	8 %	5 %	5 %	5 %	3 %	3 %	0 %	0	
4101 50	3	10 %	5 %		8 %	8 %	8 %	5 %	5 %	5 %	3 %	3 %	0 %	0	
4102 10	2	10 %	5 %		8 %	8 %	8 %	5 %	5 %	5 %	3 %	3 %	0 %	0	
4102 21	3	10 %	5 %		8 %	8 %	8 %	5 %	5 %	5 %	3 %	3 %	0 %	0	
4102 29	2	10 %	5 %		8 %	8 %	8 %	5 %	5 %	5 %	3 %	3 %	0 %	0	
4103 20	2	10 %	5 %		8 %	8 %	8 %	5 %	5 %	5 %	3 %	3 %	0 %	0	
4103 30	2	10 %	5 %		8 %	8 %	8 %	5 %	5 %	5 %	3 %	3 %	0 %	0	
4103 90	2	10 %	5 %		8 %	8 %	8 %	5 %	5 %	5 %	3 %	3 %	0 %	0	
4104 11	2	10 %	10 %		8 %	8 %	8 %	5 %	5 %	5 %	3 %	3 %	0 %	0	
4104 19	2	10 %	10 %		8 %	8 %	8 %	5 %	5 %	5 %	3 %	3 %	0 %	0	
4104 41	2	10 %	10 %		8 %	8 %	8 %	5 %	5 %	5 %	3 %	3 %	0 %	705	
4104 49	2	10 %	10 %		8 %	8 %	8 %	5 %	5 %	5 %	3 %	3 %	0 %	35 293	
4105 10	2	10 %	10 %		8 %	8 %	8 %	5 %	5 %	5 %	3 %	3 %	0 %	0	
4105 30	2	10 %	10 %		8 %	8 %	8 %	5 %	5 %	5 %	3 %	3 %	0 %	237	
4106 21	2	10 %	10 %		8 %	8 %	8 %	5 %	5 %	5 %	3 %	3 %	0 %	0	
4106 22	2	10 %	10 %		8 %	8 %	8 %	5 %	5 %	5 %	3 %	3 %	0 %	310	
4106 31	2	10 %	10 %		8 %	8 %	8 %	5 %	5 %	5 %	3 %	3 %	0 %	0	
4106 32	2	10 %	10 %		8 %	8 %	8 %	5 %	5 %	5 %	3 %	3 %	0 %	169	
4106 40	2	10 %	10 %		8 %	8 %	8 %	5 %	5 %	5 %	3 %	3 %	0 %	0	
4106 91	2	10 %	10 %		8 %	8 %	8 %	5 %	5 %	5 %	3 %	3 %	0 %	0	
4106 92	2	10 %	10 %		8 %	8 %	8 %	5 %	5 %	5 %	3 %	3 %	0 %	1 505	
4107 11	2	10 %	10 %		8 %	8 %	8 %	5 %	5 %	5 %	3 %	3 %	0 %	0	
4107 12	2	10 %	10 %		8 %	8 %	8 %	5 %	5 %	5 %	3 %	3 %	0 %	8	
4107 19	2	10 %	10 %		8 %	8 %	8 %	5 %	5 %	5 %	3 %	3 %	0 %	575	
4107 91	2	10 %	10 %		8 %	8 %	8 %	5 %	5 %	5 %	3 %	3 %	0 %	0	
4107 92	2	10 %	10 %		8 %	8 %	8 %	5 %	5 %	5 %	3 %	3 %	0 %	0	
4107 99	2	10 %	10 %		8 %	8 %	8 %	5 %	5 %	5 %	3 %	3 %	0 %	218 622	
4112 00	2	10 %	10 %		8 %	8 %	8 %	5 %	5 %	5 %	3 %	3 %	0 %	4 748	
4113 10	2	10 %	10 %		8 %	8 %	8 %	5 %	5 %	5 %	3 %	3 %	0 %	0	
4113 20	2	10 %	10 %		8 %	8 %	8 %	5 %	5 %	5 %	3 %	3 %	0 %	5 177	
4113 30	2	10 %	10 %		8 %	8 %	8 %	5 %	5 %	5 %	3 %	3 %	0 %	13 814	
4113 90	2	10 %	10 %		8 %	8 %	8 %	5 %	5 %	5 %	3 %	3 %	0 %	149 128	

HS 2002	Kategoria wspólnej taryfy zewnętrznej	Stawka cła wspólnej taryfy zewnętrznej	Stawka cła celna KNU stosowana w 2008 r.	Okres przygotowawczy	Redukcja stawek celnych w %									Wartość w USD
					20 %			50 %			70 %		100 %	
					Cło 2014	Cło 2015	Cło 2016	Cło 2017	Cło 2018	Cło 2019	Cło 2020	Cło 2021	Cło 2022	
4114 10	2	10 %	10 %		8 %	8 %	8 %	5 %	5 %	5 %	3 %	3 %	0 %	0
4114 20	2	10 %	10 %		8 %	8 %	8 %	5 %	5 %	5 %	3 %	3 %	0 %	38 741
4115 10	2	10 %	10 %		8 %	8 %	8 %	5 %	5 %	5 %	3 %	3 %	0 %	4 392
4115 20	2	10 %	10 %		8 %	8 %	8 %	5 %	5 %	5 %	3 %	3 %	0 %	1 476
4202 92	2	10 %	20 %		8 %	8 %	8 %	5 %	5 %	5 %	3 %	3 %	0 %	19 884
4206 10	2	10 %	20 %		8 %	8 %	8 %	5 %	5 %	5 %	3 %	3 %	0 %	70
4206 90	2	10 %	20 %		8 %	8 %	8 %	5 %	5 %	5 %	3 %	3 %	0 %	249
4301 90	3	10 %	20 %		8 %	8 %	8 %	5 %	5 %	5 %	3 %	3 %	0 %	0
4302 11	2	10 %	20 %		8 %	8 %	8 %	5 %	5 %	5 %	3 %	3 %	0 %	0
4302 13	2	10 %	20 %		8 %	8 %	8 %	5 %	5 %	5 %	3 %	3 %	0 %	0
4302 19	2	10 %	20 %		8 %	8 %	8 %	5 %	5 %	5 %	3 %	3 %	0 %	0
4302 20	2	10 %	20 %		8 %	8 %	8 %	5 %	5 %	5 %	3 %	3 %	0 %	0
4302 30	2	10 %	20 %		8 %	8 %	8 %	5 %	5 %	5 %	3 %	3 %	0 %	0
4303 10	2	10 %	20 %		8 %	8 %	8 %	5 %	5 %	5 %	3 %	3 %	0 %	74 289
4303 90	2	10 %	20 %		8 %	8 %	8 %	5 %	5 %	5 %	3 %	3 %	0 %	9 114
4401 21	2	10 %	20 %		8 %	8 %	8 %	5 %	5 %	5 %	3 %	3 %	0 %	0
4404 10	2	10 %	10 %		8 %	8 %	8 %	5 %	5 %	5 %	3 %	3 %	0 %	0
4404 20	2	10 %	10 %		8 %	8 %	8 %	5 %	5 %	5 %	3 %	3 %	0 %	1 406
4406 10	2	10 %	10 %		8 %	8 %	8 %	5 %	5 %	5 %	3 %	3 %	0 %	0
4407 10	2	10 %	5 %		8 %	8 %	8 %	5 %	5 %	5 %	3 %	3 %	0 %	0
4407 21	2	10 %	5 %		8 %	8 %	8 %	5 %	5 %	5 %	3 %	3 %	0 %	0
4407 22	2	10 %	5 %		8 %	8 %	8 %	5 %	5 %	5 %	3 %	3 %	0 %	0
4407 24	2	10 %	5 %		8 %	8 %	8 %	5 %	5 %	5 %	3 %	3 %	0 %	0
4407 25	2	10 %	5 %		8 %	8 %	8 %	5 %	5 %	5 %	3 %	3 %	0 %	0
4407 26	2	10 %	5 %		8 %	8 %	8 %	5 %	5 %	5 %	3 %	3 %	0 %	0
4407 27	2	10 %	5 %		8 %	8 %	8 %	5 %	5 %	5 %	3 %	3 %	0 %	0
4407 28	2	10 %	5 %		8 %	8 %	8 %	5 %	5 %	5 %	3 %	3 %	0 %	0
4407 29	2	10 %	5 %		8 %	8 %	8 %	5 %	5 %	5 %	3 %	3 %	0 %	49
4407 91	2	10 %	5 %		8 %	8 %	8 %	5 %	5 %	5 %	3 %	3 %	0 %	28
4407 92	2	10 %	5 %		8 %	8 %	8 %	5 %	5 %	5 %	3 %	3 %	0 %	0
4407 93	2	10 %	5 %		8 %	8 %	8 %	5 %	5 %	5 %	3 %	3 %	0 %	0
4407 94	2	10 %	5 %		8 %	8 %	8 %	5 %	5 %	5 %	3 %	3 %	0 %	0
4407 95	2	10 %	5 %		8 %	8 %	8 %	5 %	5 %	5 %	3 %	3 %	0 %	0

HS 2002	Kategoria wspólnej taryfy zewnętrznej	Stawka cła wspólnej taryfy zewnętrznej	Stawka celna KNU stosowana w 2008 r.	Okres przygotowawczy	Redukcja stawek celnych w %									Wartość w USD	Średni przywóz 2004-2006
					20 %			50 %			70 %		100 %		
					Cło 2014	Cło 2015	Cło 2016	Cło 2017	Cło 2018	Cło 2019	Cło 2020	Cło 2021	Cło 2022		
4407 99	2	10 %	5 %		8 %	8 %	8 %	5 %	5 %	5 %	3 %	3 %	0 %	31	
4408 10	2	10 %	5 %		8 %	8 %	8 %	5 %	5 %	5 %	3 %	3 %	0 %	0	
4408 31	2	10 %	5 %		8 %	8 %	8 %	5 %	5 %	5 %	3 %	3 %	0 %	0	
4408 39	2	10 %	5 %		8 %	8 %	8 %	5 %	5 %	5 %	3 %	3 %	0 %	5 823	
4408 90	2	10 %	5 %		8 %	8 %	8 %	5 %	5 %	5 %	3 %	3 %	0 %	8 754	
4409 10	2	10 %	5 %		8 %	8 %	8 %	5 %	5 %	5 %	3 %	3 %	0 %	0	
4409 20	2	10 %	5 %		8 %	8 %	8 %	5 %	5 %	5 %	3 %	3 %	0 %	4 131	
4409 21	2	10 %	5 %		8 %	8 %	8 %	5 %	5 %	5 %	3 %	3 %	0 %	0	
4409 29	2	10 %	5 %		8 %	8 %	8 %	5 %	5 %	5 %	3 %	3 %	0 %	0	
4410 11	2	10 %	20 %		8 %	8 %	8 %	5 %	5 %	5 %	3 %	3 %	0 %	0	
4410 12	2	10 %	20 %		8 %	8 %	8 %	5 %	5 %	5 %	3 %	3 %	0 %	0	
4410 19	2	10 %	20 %		8 %	8 %	8 %	5 %	5 %	5 %	3 %	3 %	0 %	0	
4410 21	2	10 %	20 %		8 %	8 %	8 %	5 %	5 %	5 %	3 %	3 %	0 %	0	
4410 29	2	10 %	20 %		8 %	8 %	8 %	5 %	5 %	5 %	3 %	3 %	0 %	16 468	
4410 32	2	10 %	20 %		8 %	8 %	8 %	5 %	5 %	5 %	3 %	3 %	0 %	67 672	
4410 33	2	10 %	20 %		8 %	8 %	8 %	5 %	5 %	5 %	3 %	3 %	0 %	2 019	
4410 39	2	10 %	20 %		8 %	8 %	8 %	5 %	5 %	5 %	3 %	3 %	0 %	5 468	
4410 90	2	10 %	20 %		8 %	8 %	8 %	5 %	5 %	5 %	3 %	3 %	0 %	14 357	
4411 11	2	10 %	20 %		8 %	8 %	8 %	5 %	5 %	5 %	3 %	3 %	0 %	4 549	
4411 12	2	10 %	20 %		8 %	8 %	8 %	5 %	5 %	5 %	3 %	3 %	0 %	0	
4411 13	2	10 %	20 %		8 %	8 %	8 %	5 %	5 %	5 %	3 %	3 %	0 %	0	
4411 14	2	10 %	20 %		8 %	8 %	8 %	5 %	5 %	5 %	3 %	3 %	0 %	0	
4411 19	2	10 %	20 %		8 %	8 %	8 %	5 %	5 %	5 %	3 %	3 %	0 %	256	
4411 21	2	10 %	20 %		8 %	8 %	8 %	5 %	5 %	5 %	3 %	3 %	0 %	258	
4411 29	2	10 %	20 %		8 %	8 %	8 %	5 %	5 %	5 %	3 %	3 %	0 %	18 725	
4411 31	2	10 %	20 %		8 %	8 %	8 %	5 %	5 %	5 %	3 %	3 %	0 %	0	
4411 39	2	10 %	20 %		8 %	8 %	8 %	5 %	5 %	5 %	3 %	3 %	0 %	0	
4411 92	2	10 %	20 %		8 %	8 %	8 %	5 %	5 %	5 %	3 %	3 %	0 %	0	
4411 93	2	10 %	20 %		8 %	8 %	8 %	5 %	5 %	5 %	3 %	3 %	0 %	0	
4411 94	2	10 %	20 %		8 %	8 %	8 %	5 %	5 %	5 %	3 %	3 %	0 %	0	
4411 99	2	10 %	20 %		8 %	8 %	8 %	5 %	5 %	5 %	3 %	3 %	0 %	7 077	
4412 10	2	10 %	20 %		8 %	8 %	8 %	5 %	5 %	5 %	3 %	3 %	0 %	0	
4412 13	2	10 %	20 %		8 %	8 %	8 %	5 %	5 %	5 %	3 %	3 %	0 %	0	

HS 2002	Kategoria wspólnej taryfy zewnętrznej	Stawka cła wspólnej taryfy zewnętrznej	Stawka cła KNU stosowana w 2008 r.	Okres przygotowawczy	Redukcja stawek celnych w %									Wartość w USD
					20 %			50 %			70 %		100 %	
					Cło 2014	Cło 2015	Cło 2016	Cło 2017	Cło 2018	Cło 2019	Cło 2020	Cło 2021	Cło 2022	
4412 14	2	10 %	20 %		8 %	8 %	8 %	5 %	5 %	5 %	3 %	3 %	0 %	12 133
4412 19	2	10 %	20 %		8 %	8 %	8 %	5 %	5 %	5 %	3 %	3 %	0 %	1 460
4412 22	2	10 %	20 %		8 %	8 %	8 %	5 %	5 %	5 %	3 %	3 %	0 %	0
4412 23	2	10 %	20 %		8 %	8 %	8 %	5 %	5 %	5 %	3 %	3 %	0 %	353
4412 29	2	10 %	20 %		8 %	8 %	8 %	5 %	5 %	5 %	3 %	3 %	0 %	428
4412 31	2	10 %	20 %		8 %	8 %	8 %	5 %	5 %	5 %	3 %	3 %	0 %	0
4412 32	2	10 %	20 %		8 %	8 %	8 %	5 %	5 %	5 %	3 %	3 %	0 %	0
4412 39	2	10 %	20 %		8 %	8 %	8 %	5 %	5 %	5 %	3 %	3 %	0 %	0
4412 92	2	10 %	20 %		8 %	8 %	8 %	5 %	5 %	5 %	3 %	3 %	0 %	0
4412 94	2	10 %	20 %		8 %	8 %	8 %	5 %	5 %	5 %	3 %	3 %	0 %	0
4412 99	2	10 %	20 %		8 %	8 %	8 %	5 %	5 %	5 %	3 %	3 %	0 %	15 324
4413 00	2	10 %	20 %		8 %	8 %	8 %	5 %	5 %	5 %	3 %	3 %	0 %	1 041
4418 10	2	10 %	20 %		8 %	8 %	8 %	5 %	5 %	5 %	3 %	3 %	0 %	16 970
4418 40	2	10 %	20 %		8 %	8 %	8 %	5 %	5 %	5 %	3 %	3 %	0 %	4 680
4418 50	2	10 %	20 %		8 %	8 %	8 %	5 %	5 %	5 %	3 %	3 %	0 %	0
4418 60	3	10 %	20 %		8 %	8 %	8 %	5 %	5 %	5 %	3 %	3 %	0 %	0
4418 71	3	10 %	20 %		8 %	8 %	8 %	5 %	5 %	5 %	3 %	3 %	0 %	0
4418 72	2	10 %	20 %		8 %	8 %	8 %	5 %	5 %	5 %	3 %	3 %	0 %	0
4418 79	2	10 %	20 %		8 %	8 %	8 %	5 %	5 %	5 %	3 %	3 %	0 %	0
4418 90	2	10 %	20 %		8 %	8 %	8 %	5 %	5 %	5 %	3 %	3 %	0 %	153 107
4501 90	2	10 %	5 %		8 %	8 %	8 %	5 %	5 %	5 %	3 %	3 %	0 %	76
4502 00	2	10 %	5 %		8 %	8 %	8 %	5 %	5 %	5 %	3 %	3 %	0 %	79
4503 10	2	10 %	20 %		8 %	8 %	8 %	5 %	5 %	5 %	3 %	3 %	0 %	4 679
4601 21	2	10 %	20 %		8 %	8 %	8 %	5 %	5 %	5 %	3 %	3 %	0 %	0
4601 22	3	10 %	20 %		8 %	8 %	8 %	5 %	5 %	5 %	3 %	3 %	0 %	0
4601 29	3	10 %	20 %		8 %	8 %	8 %	5 %	5 %	5 %	3 %	3 %	0 %	0
4601 92	2	10 %	20 %		8 %	8 %	8 %	5 %	5 %	5 %	3 %	3 %	0 %	0
4601 93	3	10 %	20 %		8 %	8 %	8 %	5 %	5 %	5 %	3 %	3 %	0 %	0
4602 90	2	10 %	20 %		8 %	8 %	8 %	5 %	5 %	5 %	3 %	3 %	0 %	908
4701 00	2	10 %	5 %		8 %	8 %	8 %	5 %	5 %	5 %	3 %	3 %	0 %	76
4703 21	2	10 %	5 %		8 %	8 %	8 %	5 %	5 %	5 %	3 %	3 %	0 %	0
4703 29	2	10 %	5 %		8 %	8 %	8 %	5 %	5 %	5 %	3 %	3 %	0 %	0
4704 11	2	10 %	5 %		8 %	8 %	8 %	5 %	5 %	5 %	3 %	3 %	0 %	0

HS 2002	Kategoria wspólnej taryfy zewnętrznej	Stawka cla wspólnej taryfy zewnętrznej	Stawka celna KNU stosowana w 2008 r.	Okres przygotowawczy	Redukcja stawek celnych w %									Wartość w USD
					20 %			50 %			70 %		100 %	
					Cło 2014	Cło 2015	Cło 2016	Cło 2017	Cło 2018	Cło 2019	Cło 2020	Cło 2021	Cło 2022	
4704 19	2	10 %	5 %		8 %	8 %	8 %	5 %	5 %	5 %	3 %	3 %	0 %	0
4704 21	2	10 %	5 %		8 %	8 %	8 %	5 %	5 %	5 %	3 %	3 %	0 %	1 249
4704 29	2	10 %	5 %		8 %	8 %	8 %	5 %	5 %	5 %	3 %	3 %	0 %	97
4705 00	2	10 %	5 %		8 %	8 %	8 %	5 %	5 %	5 %	3 %	3 %	0 %	98
4706 10	2	10 %	5 %		8 %	8 %	8 %	5 %	5 %	5 %	3 %	3 %	0 %	0
4706 20	2	10 %	5 %		8 %	8 %	8 %	5 %	5 %	5 %	3 %	3 %	0 %	0
4706 30	2	10 %	5 %		8 %	8 %	8 %	5 %	5 %	5 %	3 %	3 %	0 %	0
4706 91	2	10 %	5 %		8 %	8 %	8 %	5 %	5 %	5 %	3 %	3 %	0 %	0
4706 92	2	10 %	5 %		8 %	8 %	8 %	5 %	5 %	5 %	3 %	3 %	0 %	123
4706 93	2	10 %	5 %		8 %	8 %	8 %	5 %	5 %	5 %	3 %	3 %	0 %	0
4707 10	2	10 %	5 %		8 %	8 %	8 %	5 %	5 %	5 %	3 %	3 %	0 %	310
4707 20	2	10 %	5 %		8 %	8 %	8 %	5 %	5 %	5 %	3 %	3 %	0 %	0
4707 30	2	10 %	5 %		8 %	8 %	8 %	5 %	5 %	5 %	3 %	3 %	0 %	0
4802 10	2	10 %	5 %		8 %	8 %	8 %	5 %	5 %	5 %	3 %	3 %	0 %	10 131
4802 20	2	10 %	10 %		8 %	8 %	8 %	5 %	5 %	5 %	3 %	3 %	0 %	10 775
4802 30	2	10 %	10 %		8 %	8 %	8 %	5 %	5 %	5 %	3 %	3 %	0 %	0
4802 40	2	10 %	10 %		8 %	8 %	8 %	5 %	5 %	5 %	3 %	3 %	0 %	0
4802 54	2	10 %	10 %		8 %	8 %	8 %	5 %	5 %	5 %	3 %	3 %	0 %	21 051
4802 55	2	10 %	10 %		8 %	8 %	8 %	5 %	5 %	5 %	3 %	3 %	0 %	54 541
4802 57	2	10 %	10 %		8 %	8 %	8 %	5 %	5 %	5 %	3 %	3 %	0 %	192 798
4802 58	2	10 %	10 %		8 %	8 %	8 %	5 %	5 %	5 %	3 %	3 %	0 %	61 712
4802 61	2	10 %	10 %		8 %	8 %	8 %	5 %	5 %	5 %	3 %	3 %	0 %	18 923
4802 62	2	10 %	10 %		8 %	8 %	8 %	5 %	5 %	5 %	3 %	3 %	0 %	2 843
4802 69	2	10 %	10 %		8 %	8 %	8 %	5 %	5 %	5 %	3 %	3 %	0 %	16 477
4803 00	2	10 %	10 %		8 %	8 %	8 %	5 %	5 %	5 %	3 %	3 %	0 %	91 984
4804 11	2	10 %	20 %		8 %	8 %	8 %	5 %	5 %	5 %	3 %	3 %	0 %	237 827
4804 19	2	10 %	10 %		8 %	8 %	8 %	5 %	5 %	5 %	3 %	3 %	0 %	42 686
4804 21	2	10 %	10 %		8 %	8 %	8 %	5 %	5 %	5 %	3 %	3 %	0 %	5 328
4804 29	2	10 %	10 %		8 %	8 %	8 %	5 %	5 %	5 %	3 %	3 %	0 %	16 923
4804 31	2	10 %	10 %		8 %	8 %	8 %	5 %	5 %	5 %	3 %	3 %	0 %	67 172
4804 39	2	10 %	10 %		8 %	8 %	8 %	5 %	5 %	5 %	3 %	3 %	0 %	108 030
4804 41	2	10 %	10 %		8 %	8 %	8 %	5 %	5 %	5 %	3 %	3 %	0 %	0
4804 42	2	10 %	10 %		8 %	8 %	8 %	5 %	5 %	5 %	3 %	3 %	0 %	11 647

HS 2002	Kategoria wspólnej taryfy zewnętrznej	Stawka cła wspólnej taryfy zewnętrznej	Stawka cła celna KNU stosowana w 2008 r.	Okres przygotowawczy	Redukcja stawek celnych w %									Wartość w USD
					20 %			50 %			70 %		100 %	
					Cło 2014	Cło 2015	Cło 2016	Cło 2017	Cło 2018	Cło 2019	Cło 2020	Cło 2021	Cło 2022	
4804 49	2	10 %	10 %		8 %	8 %	8 %	5 %	5 %	5 %	3 %	3 %	0 %	5 268
4804 51	2	10 %	10 %		8 %	8 %	8 %	5 %	5 %	5 %	3 %	3 %	0 %	521
4804 52	2	10 %	10 %		8 %	8 %	8 %	5 %	5 %	5 %	3 %	3 %	0 %	0
4804 59	2	10 %	10 %		8 %	8 %	8 %	5 %	5 %	5 %	3 %	3 %	0 %	8 091
4805 11	2	10 %	10 %		8 %	8 %	8 %	5 %	5 %	5 %	3 %	3 %	0 %	31 555
4805 12	2	10 %	10 %		8 %	8 %	8 %	5 %	5 %	5 %	3 %	3 %	0 %	0
4805 19	2	10 %	10 %		8 %	8 %	8 %	5 %	5 %	5 %	3 %	3 %	0 %	208 324
4805 24	2	10 %	10 %		8 %	8 %	8 %	5 %	5 %	5 %	3 %	3 %	0 %	52 000
4805 25	2	10 %	10 %		8 %	8 %	8 %	5 %	5 %	5 %	3 %	3 %	0 %	501
4805 30	2	10 %	10 %		8 %	8 %	8 %	5 %	5 %	5 %	3 %	3 %	0 %	131
4805 40	2	10 %	10 %		8 %	8 %	8 %	5 %	5 %	5 %	3 %	3 %	0 %	357
4805 50	2	10 %	10 %		8 %	8 %	8 %	5 %	5 %	5 %	3 %	3 %	0 %	190
4805 91	2	10 %	10 %		8 %	8 %	8 %	5 %	5 %	5 %	3 %	3 %	0 %	33 269
4805 92	2	10 %	10 %		8 %	8 %	8 %	5 %	5 %	5 %	3 %	3 %	0 %	8 171
4805 93	2	10 %	10 %		8 %	8 %	8 %	5 %	5 %	5 %	3 %	3 %	0 %	12 920
4806 10	2	10 %	10 %		8 %	8 %	8 %	5 %	5 %	5 %	3 %	3 %	0 %	7 379
4806 20	2	10 %	10 %		8 %	8 %	8 %	5 %	5 %	5 %	3 %	3 %	0 %	585
4806 30	2	10 %	10 %		8 %	8 %	8 %	5 %	5 %	5 %	3 %	3 %	0 %	35 982
4806 40	2	10 %	10 %		8 %	8 %	8 %	5 %	5 %	5 %	3 %	3 %	0 %	1 961
4807 00	2	10 %	10 %		8 %	8 %	8 %	5 %	5 %	5 %	3 %	3 %	0 %	4 211
4808 10	2	10 %	20 %		8 %	8 %	8 %	5 %	5 %	5 %	3 %	3 %	0 %	339
4808 20	2	10 %	10 %		8 %	8 %	8 %	5 %	5 %	5 %	3 %	3 %	0 %	1 502
4808 30	2	10 %	10 %		8 %	8 %	8 %	5 %	5 %	5 %	3 %	3 %	0 %	22 690
4808 90	2	10 %	10 %		8 %	8 %	8 %	5 %	5 %	5 %	3 %	3 %	0 %	9 441
4809 10	2	10 %	10 %		8 %	8 %	8 %	5 %	5 %	5 %	3 %	3 %	0 %	9 314
4809 20	2	10 %	10 %		8 %	8 %	8 %	5 %	5 %	5 %	3 %	3 %	0 %	77 414
4809 90	2	10 %	10 %		8 %	8 %	8 %	5 %	5 %	5 %	3 %	3 %	0 %	6 213
4810 13	2	10 %	10 %		8 %	8 %	8 %	5 %	5 %	5 %	3 %	3 %	0 %	19 127
4810 14	2	10 %	10 %		8 %	8 %	8 %	5 %	5 %	5 %	3 %	3 %	0 %	11 520
4810 19	2	10 %	10 %		8 %	8 %	8 %	5 %	5 %	5 %	3 %	3 %	0 %	882 478
4810 22	2	10 %	10 %		8 %	8 %	8 %	5 %	5 %	5 %	3 %	3 %	0 %	35 275
4810 29	2	10 %	10 %		8 %	8 %	8 %	5 %	5 %	5 %	3 %	3 %	0 %	22 354
4810 31	2	10 %	10 %		8 %	8 %	8 %	5 %	5 %	5 %	3 %	3 %	0 %	8 443

HS 2002	Kategoria wspólnej taryfy zewnętrznej	Stawka cła wspólnej taryfy zewnętrznej	Stawka celna KNU stosowana w 2008 r.	Okres przygotowawczy	Redukcja stawek celnych w %										Wartość w USD
					20 %			50 %			70 %		100 %		
					Cło 2014	Cło 2015	Cło 2016	Cło 2017	Cło 2018	Cło 2019	Cło 2020	Cło 2021	Cło 2022		
4810 32	2	10 %	10 %		8 %	8 %	8 %	5 %	5 %	5 %	3 %	3 %	0 %	40 144	
4810 39	2	10 %	10 %		8 %	8 %	8 %	5 %	5 %	5 %	3 %	3 %	0 %	22 010	
4810 92	2	10 %	10 %		8 %	8 %	8 %	5 %	5 %	5 %	3 %	3 %	0 %	213 678	
4810 99	2	10 %	10 %		8 %	8 %	8 %	5 %	5 %	5 %	3 %	3 %	0 %	14 956	
4811 10	2	10 %	10 %		8 %	8 %	8 %	5 %	5 %	5 %	3 %	3 %	0 %	87 351	
4811 41	2	10 %	10 %		8 %	8 %	8 %	5 %	5 %	5 %	3 %	3 %	0 %	145 097	
4811 49	2	10 %	10 %		8 %	8 %	8 %	5 %	5 %	5 %	3 %	3 %	0 %	3 969	
4811 51	2	10 %	10 %		8 %	8 %	8 %	5 %	5 %	5 %	3 %	3 %	0 %	36 249	
4811 59	2	10 %	10 %		8 %	8 %	8 %	5 %	5 %	5 %	3 %	3 %	0 %	97 536	
4811 60	2	10 %	10 %		8 %	8 %	8 %	5 %	5 %	5 %	3 %	3 %	0 %	31 596	
4811 90	2	10 %	10 %		8 %	8 %	8 %	5 %	5 %	5 %	3 %	3 %	0 %	86 261	
4812 00	2	10 %	10 %		8 %	8 %	8 %	5 %	5 %	5 %	3 %	3 %	0 %	17 354	
4813 10	2	10 %	20 %		8 %	8 %	8 %	5 %	5 %	5 %	3 %	3 %	0 %	0	
4817 10	2	10 %	20 %		8 %	8 %	8 %	5 %	5 %	5 %	3 %	3 %	0 %	111 554	
4817 20	3	10 %	20 %		8 %	8 %	8 %	5 %	5 %	5 %	3 %	3 %	0 %	2 218	
4817 30	3	10 %	20 %		8 %	8 %	8 %	5 %	5 %	5 %	3 %	3 %	0 %	16 964	
4818 10	3	10 %	20 %		8 %	8 %	8 %	5 %	5 %	5 %	3 %	3 %	0 %	55 013	
4818 30	3	10 %	20 %		8 %	8 %	8 %	5 %	5 %	5 %	3 %	3 %	0 %	87 366	
4820 40	3	10 %	20 %		8 %	8 %	8 %	5 %	5 %	5 %	3 %	3 %	0 %	5 201	
4820 50	3	10 %	20 %		8 %	8 %	8 %	5 %	5 %	5 %	3 %	3 %	0 %	4 058	
4823 61	3	10 %	20 %		8 %	8 %	8 %	5 %	5 %	5 %	3 %	3 %	0 %	0	
4823 69	3	10 %	20 %		8 %	8 %	8 %	5 %	5 %	5 %	3 %	3 %	0 %	0	

MADAGASKAR**Towary pośrednie****Plan liberalizacji**

HS 2002	Kategoria wspólnej taryfy zewnętrznej	Stawka cła wspólnej taryfy zewnętrznej	Stawka celna KNU stosowana w 2008 r.	Okres przygotowawczy	Redukcja stawek celnych w %										Wartość w USD
					20 %			50 %			70 %		100 %		
					Cło 2014	Cło 2015	Cło 2016	Cło 2017	Cło 2018	Cło 2019	Cło 2020	Cło 2021	Cło 2022		
5003 00	3	10 %	5 %		8 %	8 %	8 %	5 %	5 %	5 %	3 %	3 %	0 %	0	
5004 00	2	10 %	5 %		8 %	8 %	8 %	5 %	5 %	5 %	3 %	3 %	0 %	5 888	
5005 00	2	10 %	5 %		8 %	8 %	8 %	5 %	5 %	5 %	3 %	3 %	0 %	0	

HS 2002	Kategoria wspólnej taryfy zewnętrznej	Stawka cła wspólnej taryfy zewnętrznej	Stawka celna KNU stosowana w 2008 r.	Okres przygotowawczy	Redukcja stawek celnych w %									Wartość w USD
					20 %			50 %			70 %		100 %	
					Cło 2014	Cło 2015	Cło 2016	Cło 2017	Cło 2018	Cło 2019	Cło 2020	Cło 2021	Cło 2022	
5006 00	2	10 %	20 %		8 %	8 %	8 %	5 %	5 %	5 %	3 %	3 %	0 %	440
5007 10	2	10 %	20 %		8 %	8 %	8 %	5 %	5 %	5 %	3 %	3 %	0 %	0
5007 20	2	10 %	20 %		8 %	8 %	8 %	5 %	5 %	5 %	3 %	3 %	0 %	2 795 628
5007 90	2	10 %	20 %		8 %	8 %	8 %	5 %	5 %	5 %	3 %	3 %	0 %	246 308
5101 11	2	10 %	5 %		8 %	8 %	8 %	5 %	5 %	5 %	3 %	3 %	0 %	0
5105 21	2	10 %	5 %		8 %	8 %	8 %	5 %	5 %	5 %	3 %	3 %	0 %	0
5105 29	2	10 %	5 %		8 %	8 %	8 %	5 %	5 %	5 %	3 %	3 %	0 %	105
5105 39	2	10 %	5 %		8 %	8 %	8 %	5 %	5 %	5 %	3 %	3 %	0 %	0
5105 40	2	10 %	5 %		8 %	8 %	8 %	5 %	5 %	5 %	3 %	3 %	0 %	0
5106 10	2	10 %	5 %		8 %	8 %	8 %	5 %	5 %	5 %	3 %	3 %	0 %	844 006
5106 20	2	10 %	5 %		8 %	8 %	8 %	5 %	5 %	5 %	3 %	3 %	0 %	1 739 916
5107 10	2	10 %	5 %		8 %	8 %	8 %	5 %	5 %	5 %	3 %	3 %	0 %	1 188 778
5107 20	2	10 %	5 %		8 %	8 %	8 %	5 %	5 %	5 %	3 %	3 %	0 %	96 456
5108 10	2	10 %	5 %		8 %	8 %	8 %	5 %	5 %	5 %	3 %	3 %	0 %	0
5108 20	2	10 %	5 %		8 %	8 %	8 %	5 %	5 %	5 %	3 %	3 %	0 %	16 405
5109 10	2	10 %	20 %		8 %	8 %	8 %	5 %	5 %	5 %	3 %	3 %	0 %	2 572
5109 90	2	10 %	20 %		8 %	8 %	8 %	5 %	5 %	5 %	3 %	3 %	0 %	24 716
5110 00	2	10 %	20 %		8 %	8 %	8 %	5 %	5 %	5 %	3 %	3 %	0 %	16 618
5111 11	2	10 %	20 %		8 %	8 %	8 %	5 %	5 %	5 %	3 %	3 %	0 %	5 613
5111 19	2	10 %	20 %		8 %	8 %	8 %	5 %	5 %	5 %	3 %	3 %	0 %	39 016
5111 20	2	10 %	20 %		8 %	8 %	8 %	5 %	5 %	5 %	3 %	3 %	0 %	790
5111 30	2	10 %	20 %		8 %	8 %	8 %	5 %	5 %	5 %	3 %	3 %	0 %	5 665
5111 90	2	10 %	20 %		8 %	8 %	8 %	5 %	5 %	5 %	3 %	3 %	0 %	68 160
5112 11	2	10 %	20 %		8 %	8 %	8 %	5 %	5 %	5 %	3 %	3 %	0 %	30 385
5112 19	2	10 %	20 %		8 %	8 %	8 %	5 %	5 %	5 %	3 %	3 %	0 %	5 085
5112 20	2	10 %	20 %		8 %	8 %	8 %	5 %	5 %	5 %	3 %	3 %	0 %	5 179
5112 30	2	10 %	20 %		8 %	8 %	8 %	5 %	5 %	5 %	3 %	3 %	0 %	6 663
5112 90	2	10 %	20 %		8 %	8 %	8 %	5 %	5 %	5 %	3 %	3 %	0 %	33 117
5113 00	2	10 %	20 %		8 %	8 %	8 %	5 %	5 %	5 %	3 %	3 %	0 %	0
5202 91	2	10 %	5 %		8 %	8 %	8 %	5 %	5 %	5 %	3 %	3 %	0 %	0
5203 00	2	10 %	5 %		8 %	8 %	8 %	5 %	5 %	5 %	3 %	3 %	0 %	0
5204 11	2	10 %	5 %		8 %	8 %	8 %	5 %	5 %	5 %	3 %	3 %	0 %	602
5204 19	2	10 %	5 %		8 %	8 %	8 %	5 %	5 %	5 %	3 %	3 %	0 %	7 267

HS 2002	Kategoria wspólnej taryfy zewnętrznej	Stawka cła wspólnej taryfy zewnętrznej	Stawka celna KNU stosowana w 2008 r.	Okres przygotowawczy	Redukcja stawek celnych w %									Wartość w USD	Średni przywóz 2004-2006
					20 %			50 %			70 %		100 %		
					Cło 2014	Cło 2015	Cło 2016	Cło 2017	Cło 2018	Cło 2019	Cło 2020	Cło 2021	Cło 2022		
5205 11	2	10 %	5 %		8 %	8 %	8 %	5 %	5 %	5 %	3 %	3 %	0 %	31 003	
5205 12	2	10 %	5 %		8 %	8 %	8 %	5 %	5 %	5 %	3 %	3 %	0 %	239	
5205 13	2	10 %	5 %		8 %	8 %	8 %	5 %	5 %	5 %	3 %	3 %	0 %	227	
5205 14	2	10 %	5 %		8 %	8 %	8 %	5 %	5 %	5 %	3 %	3 %	0 %	733	
5205 15	2	10 %	5 %		8 %	8 %	8 %	5 %	5 %	5 %	3 %	3 %	0 %	7 839	
5205 21	2	10 %	5 %		8 %	8 %	8 %	5 %	5 %	5 %	3 %	3 %	0 %	15 225	
5205 22	2	10 %	5 %		8 %	8 %	8 %	5 %	5 %	5 %	3 %	3 %	0 %	0	
5205 23	2	10 %	5 %		8 %	8 %	8 %	5 %	5 %	5 %	3 %	3 %	0 %	2 478	
5205 24	2	10 %	5 %		8 %	8 %	8 %	5 %	5 %	5 %	3 %	3 %	0 %	1 166	
5205 26	2	10 %	5 %		8 %	8 %	8 %	5 %	5 %	5 %	3 %	3 %	0 %	0	
5205 27	2	10 %	5 %		8 %	8 %	8 %	5 %	5 %	5 %	3 %	3 %	0 %	0	
5205 28	2	10 %	5 %		8 %	8 %	8 %	5 %	5 %	5 %	3 %	3 %	0 %	0	
5205 31	2	10 %	5 %		8 %	8 %	8 %	5 %	5 %	5 %	3 %	3 %	0 %	7 985	
5205 32	2	10 %	5 %		8 %	8 %	8 %	5 %	5 %	5 %	3 %	3 %	0 %	0	
5205 33	2	10 %	5 %		8 %	8 %	8 %	5 %	5 %	5 %	3 %	3 %	0 %	0	
5205 34	2	10 %	5 %		8 %	8 %	8 %	5 %	5 %	5 %	3 %	3 %	0 %	0	
5205 35	2	10 %	5 %		8 %	8 %	8 %	5 %	5 %	5 %	3 %	3 %	0 %	0	
5205 41	2	10 %	5 %		8 %	8 %	8 %	5 %	5 %	5 %	3 %	3 %	0 %	0	
5205 43	2	10 %	5 %		8 %	8 %	8 %	5 %	5 %	5 %	3 %	3 %	0 %	6	
5205 44	2	10 %	5 %		8 %	8 %	8 %	5 %	5 %	5 %	3 %	3 %	0 %	0	
5205 46	2	10 %	5 %		8 %	8 %	8 %	5 %	5 %	5 %	3 %	3 %	0 %	0	
5205 47	2	10 %	5 %		8 %	8 %	8 %	5 %	5 %	5 %	3 %	3 %	0 %	0	
5205 48	2	10 %	5 %		8 %	8 %	8 %	5 %	5 %	5 %	3 %	3 %	0 %	0	
5206 11	2	10 %	5 %		8 %	8 %	8 %	5 %	5 %	5 %	3 %	3 %	0 %	2 680	
5206 12	2	10 %	5 %		8 %	8 %	8 %	5 %	5 %	5 %	3 %	3 %	0 %	502	
5206 13	2	10 %	5 %		8 %	8 %	8 %	5 %	5 %	5 %	3 %	3 %	0 %	0	
5206 14	2	10 %	5 %		8 %	8 %	8 %	5 %	5 %	5 %	3 %	3 %	0 %	0	
5206 15	2	10 %	5 %		8 %	8 %	8 %	5 %	5 %	5 %	3 %	3 %	0 %	0	
5206 21	2	10 %	5 %		8 %	8 %	8 %	5 %	5 %	5 %	3 %	3 %	0 %	13 756	
5206 22	2	10 %	5 %		8 %	8 %	8 %	5 %	5 %	5 %	3 %	3 %	0 %	0	
5206 23	2	10 %	5 %		8 %	8 %	8 %	5 %	5 %	5 %	3 %	3 %	0 %	0	
5206 24	2	10 %	5 %		8 %	8 %	8 %	5 %	5 %	5 %	3 %	3 %	0 %	0	
5206 25	2	10 %	5 %		8 %	8 %	8 %	5 %	5 %	5 %	3 %	3 %	0 %	0	

HS 2002	Kategoria wspólnej taryfy zewnętrznej	Stawka cła wspólnej taryfy zewnętrznej	Stawka celna KNU stosowana w 2008 r.	Okres przygotowawczy	Redukcja stawek celnych w %									Wartość w USD
					20 %			50 %			70 %		100 %	
					Cło 2014	Cło 2015	Cło 2016	Cło 2017	Cło 2018	Cło 2019	Cło 2020	Cło 2021	Cło 2022	
5206 31	2	10 %	5 %		8 %	8 %	8 %	5 %	5 %	5 %	3 %	3 %	0 %	0
5206 32	2	10 %	5 %		8 %	8 %	8 %	5 %	5 %	5 %	3 %	3 %	0 %	0
5206 33	2	10 %	5 %		8 %	8 %	8 %	5 %	5 %	5 %	3 %	3 %	0 %	0
5206 34	2	10 %	5 %		8 %	8 %	8 %	5 %	5 %	5 %	3 %	3 %	0 %	0
5206 35	2	10 %	5 %		8 %	8 %	8 %	5 %	5 %	5 %	3 %	3 %	0 %	0
5206 41	2	10 %	5 %		8 %	8 %	8 %	5 %	5 %	5 %	3 %	3 %	0 %	7 721
5206 42	2	10 %	5 %		8 %	8 %	8 %	5 %	5 %	5 %	3 %	3 %	0 %	5 779
5206 43	2	10 %	5 %		8 %	8 %	8 %	5 %	5 %	5 %	3 %	3 %	0 %	0
5206 44	2	10 %	5 %		8 %	8 %	8 %	5 %	5 %	5 %	3 %	3 %	0 %	0
5206 45	2	10 %	5 %		8 %	8 %	8 %	5 %	5 %	5 %	3 %	3 %	0 %	0
5207 10	2	10 %	20 %		8 %	8 %	8 %	5 %	5 %	5 %	3 %	3 %	0 %	41 330
5207 90	2	10 %	20 %		8 %	8 %	8 %	5 %	5 %	5 %	3 %	3 %	0 %	3 528
5210 11	2	10 %	20 %		8 %	8 %	8 %	5 %	5 %	5 %	3 %	3 %	0 %	4 165
5210 12	2	10 %	20 %		8 %	8 %	8 %	5 %	5 %	5 %	3 %	3 %	0 %	1 562
5210 19	2	10 %	20 %		8 %	8 %	8 %	5 %	5 %	5 %	3 %	3 %	0 %	1 618
5210 21	2	10 %	20 %		8 %	8 %	8 %	5 %	5 %	5 %	3 %	3 %	0 %	0
5210 29	2	10 %	20 %		8 %	8 %	8 %	5 %	5 %	5 %	3 %	3 %	0 %	9 608
5210 31	2	10 %	20 %		8 %	8 %	8 %	5 %	5 %	5 %	3 %	3 %	0 %	17 464
5210 32	2	10 %	20 %		8 %	8 %	8 %	5 %	5 %	5 %	3 %	3 %	0 %	7 073
5210 39	2	10 %	20 %		8 %	8 %	8 %	5 %	5 %	5 %	3 %	3 %	0 %	40 591
5210 41	2	10 %	20 %		8 %	8 %	8 %	5 %	5 %	5 %	3 %	3 %	0 %	44 414
5210 42	2	10 %	20 %		8 %	8 %	8 %	5 %	5 %	5 %	3 %	3 %	0 %	345
5210 49	2	10 %	20 %		8 %	8 %	8 %	5 %	5 %	5 %	3 %	3 %	0 %	7 425
5210 51	2	10 %	20 %		8 %	8 %	8 %	5 %	5 %	5 %	3 %	3 %	0 %	16 090
5210 52	2	10 %	20 %		8 %	8 %	8 %	5 %	5 %	5 %	3 %	3 %	0 %	8 955
5210 59	2	10 %	20 %		8 %	8 %	8 %	5 %	5 %	5 %	3 %	3 %	0 %	18 264
5211 11	2	10 %	20 %		8 %	8 %	8 %	5 %	5 %	5 %	3 %	3 %	0 %	20 182
5211 12	2	10 %	20 %		8 %	8 %	8 %	5 %	5 %	5 %	3 %	3 %	0 %	0
5211 19	2	10 %	20 %		8 %	8 %	8 %	5 %	5 %	5 %	3 %	3 %	0 %	5 357
5211 20	2	10 %	20 %		8 %	8 %	8 %	5 %	5 %	5 %	3 %	3 %	0 %	0
5211 21	2	10 %	20 %		8 %	8 %	8 %	5 %	5 %	5 %	3 %	3 %	0 %	2 917
5211 22	2	10 %	20 %		8 %	8 %	8 %	5 %	5 %	5 %	3 %	3 %	0 %	2 156
5211 29	2	10 %	20 %		8 %	8 %	8 %	5 %	5 %	5 %	3 %	3 %	0 %	136

HS 2002	Kategoria wspólnej taryfy zewnętrznej	Stawka cla wspólnej taryfy zewnętrznej	Stawka celna KNU stosowana w 2008 r.	Okres przygotowawczy	Redukcja stawek celnych w %									Wartość w USD	Średni przywóz 2004-2006
					20 %			50 %			70 %		100 %		
					Cło 2014	Cło 2015	Cło 2016	Cło 2017	Cło 2018	Cło 2019	Cło 2020	Cło 2021	Cło 2022		
5211 31	2	10 %	20 %		8 %	8 %	8 %	5 %	5 %	5 %	3 %	3 %	0 %	118 499	
5211 32	2	10 %	20 %		8 %	8 %	8 %	5 %	5 %	5 %	3 %	3 %	0 %	291 671	
5211 39	2	10 %	20 %		8 %	8 %	8 %	5 %	5 %	5 %	3 %	3 %	0 %	12 381	
5211 41	2	10 %	20 %		8 %	8 %	8 %	5 %	5 %	5 %	3 %	3 %	0 %	162	
5211 42	2	10 %	20 %		8 %	8 %	8 %	5 %	5 %	5 %	3 %	3 %	0 %	0	
5211 43	2	10 %	20 %		8 %	8 %	8 %	5 %	5 %	5 %	3 %	3 %	0 %	12 860	
5211 49	2	10 %	20 %		8 %	8 %	8 %	5 %	5 %	5 %	3 %	3 %	0 %	1 614	
5211 51	2	10 %	20 %		8 %	8 %	8 %	5 %	5 %	5 %	3 %	3 %	0 %	3 964	
5211 52	2	10 %	20 %		8 %	8 %	8 %	5 %	5 %	5 %	3 %	3 %	0 %	193 552	
5211 59	2	10 %	20 %		8 %	8 %	8 %	5 %	5 %	5 %	3 %	3 %	0 %	427 231	
5212 11	2	10 %	20 %		8 %	8 %	8 %	5 %	5 %	5 %	3 %	3 %	0 %	74	
5212 12	2	10 %	20 %		8 %	8 %	8 %	5 %	5 %	5 %	3 %	3 %	0 %	7 215	
5212 13	2	10 %	20 %		8 %	8 %	8 %	5 %	5 %	5 %	3 %	3 %	0 %	28 473	
5212 14	2	10 %	20 %		8 %	8 %	8 %	5 %	5 %	5 %	3 %	3 %	0 %	4 712	
5212 15	2	10 %	20 %		8 %	8 %	8 %	5 %	5 %	5 %	3 %	3 %	0 %	3 614	
5212 21	2	10 %	20 %		8 %	8 %	8 %	5 %	5 %	5 %	3 %	3 %	0 %	0	
5212 22	2	10 %	20 %		8 %	8 %	8 %	5 %	5 %	5 %	3 %	3 %	0 %	192	
5212 23	2	10 %	20 %		8 %	8 %	8 %	5 %	5 %	5 %	3 %	3 %	0 %	859	
5212 24	2	10 %	20 %		8 %	8 %	8 %	5 %	5 %	5 %	3 %	3 %	0 %	608	
5212 25	2	10 %	20 %		8 %	8 %	8 %	5 %	5 %	5 %	3 %	3 %	0 %	22 646	
5301 21	2	10 %	5 %		8 %	8 %	8 %	5 %	5 %	5 %	3 %	3 %	0 %	0	
5301 29	2	10 %	5 %		8 %	8 %	8 %	5 %	5 %	5 %	3 %	3 %	0 %	3 770	
5302 90	2	10 %	5 %		8 %	8 %	8 %	5 %	5 %	5 %	3 %	3 %	0 %	29	
5303 90	2	10 %	5 %		8 %	8 %	8 %	5 %	5 %	5 %	3 %	3 %	0 %	0	
5304 90	2	10 %	5 %		8 %	8 %	8 %	5 %	5 %	5 %	3 %	3 %	0 %	0	
530529	2	10 %	5 %		8 %	8 %	8 %	5 %	5 %	5 %	3 %	3 %	0 %	0	
5306 10	2	10 %	5 %		8 %	8 %	8 %	5 %	5 %	5 %	3 %	3 %	0 %	21 970	
5306 20	2	10 %	5 %		8 %	8 %	8 %	5 %	5 %	5 %	3 %	3 %	0 %	11 822	
5307 10	2	10 %	5 %		8 %	8 %	8 %	5 %	5 %	5 %	3 %	3 %	0 %	0	
5307 20	2	10 %	5 %		8 %	8 %	8 %	5 %	5 %	5 %	3 %	3 %	0 %	0	
5308 10	2	10 %	5 %		8 %	8 %	8 %	5 %	5 %	5 %	3 %	3 %	0 %	0	
5308 20	2	10 %	5 %		8 %	8 %	8 %	5 %	5 %	5 %	3 %	3 %	0 %	36	
5308 90	2	10 %	5 %		8 %	8 %	8 %	5 %	5 %	5 %	3 %	3 %	0 %	49 214	

HS 2002	Kategoria wspólnej taryfy zewnętrznej	Stawka cła wspólnej taryfy zewnętrznej	Stawka cła celna KNU stosowana w 2008 r.	Okres przygotowawczy	Redukcja stawek celnych w %									Wartość w USD
					20 %			50 %			70 %		100 %	
					Cło 2014	Cło 2015	Cło 2016	Cło 2017	Cło 2018	Cło 2019	Cło 2020	Cło 2021	Cło 2022	
5309 11	2	10 %	20 %		8 %	8 %	8 %	5 %	5 %	5 %	3 %	3 %	0 %	32 072
5309 19	2	10 %	20 %		8 %	8 %	8 %	5 %	5 %	5 %	3 %	3 %	0 %	123 318
5309 21	2	10 %	20 %		8 %	8 %	8 %	5 %	5 %	5 %	3 %	3 %	0 %	5 615
5309 29	2	10 %	20 %		8 %	8 %	8 %	5 %	5 %	5 %	3 %	3 %	0 %	34 633
5310 10	2	10 %	20 %		8 %	8 %	8 %	5 %	5 %	5 %	3 %	3 %	0 %	398
5310 90	2	10 %	20 %		8 %	8 %	8 %	5 %	5 %	5 %	3 %	3 %	0 %	956
5311 00	2	10 %	20 %		8 %	8 %	8 %	5 %	5 %	5 %	3 %	3 %	0 %	3 105
5402 10	2	10 %			8 %	8 %	8 %	5 %	5 %	5 %	3 %	3 %	0 %	2 790
5402 11	2	10 %	5 %		8 %	8 %	8 %	5 %	5 %	5 %	3 %	3 %	0 %	0
5402 19	2	10 %	5 %		8 %	8 %	8 %	5 %	5 %	5 %	3 %	3 %	0 %	0
5402 20	2	10 %	5 %		8 %	8 %	8 %	5 %	5 %	5 %	3 %	3 %	0 %	4 114
5402 31	2	10 %	5 %		8 %	8 %	8 %	5 %	5 %	5 %	3 %	3 %	0 %	1 926
5402 32	2	10 %	5 %		8 %	8 %	8 %	5 %	5 %	5 %	3 %	3 %	0 %	29
5402 33	2	10 %	5 %		8 %	8 %	8 %	5 %	5 %	5 %	3 %	3 %	0 %	13 789
5402 34	2	10 %	5 %		8 %	8 %	8 %	5 %	5 %	5 %	3 %	3 %	0 %	0
5402 39	2	10 %	5 %		8 %	8 %	8 %	5 %	5 %	5 %	3 %	3 %	0 %	11 339
5402 41	2	10 %	5 %		8 %	8 %	8 %	5 %	5 %	5 %	3 %	3 %	0 %	130
5402 43	2	10 %	5 %		8 %	8 %	8 %	5 %	5 %	5 %	3 %	3 %	0 %	0
5402 44	2	10 %	5 %		8 %	8 %	8 %	5 %	5 %	5 %	3 %	3 %	0 %	0
5402 45	2	10 %	5 %		8 %	8 %	8 %	5 %	5 %	5 %	3 %	3 %	0 %	0
5402 46	2	10 %	5 %		8 %	8 %	8 %	5 %	5 %	5 %	3 %	3 %	0 %	0
5402 47	2	10 %	5 %		8 %	8 %	8 %	5 %	5 %	5 %	3 %	3 %	0 %	0
5402 48	2	10 %	5 %		8 %	8 %	8 %	5 %	5 %	5 %	3 %	3 %	0 %	0
5402 49	2	10 %	5 %		8 %	8 %	8 %	5 %	5 %	5 %	3 %	3 %	0 %	9 644
5402 51	2	10 %	5 %		8 %	8 %	8 %	5 %	5 %	5 %	3 %	3 %	0 %	59
5402 52	2	10 %	5 %		8 %	8 %	8 %	5 %	5 %	5 %	3 %	3 %	0 %	0
5402 59	2	10 %	5 %		8 %	8 %	8 %	5 %	5 %	5 %	3 %	3 %	0 %	1 726
5402 61	2	10 %	5 %		8 %	8 %	8 %	5 %	5 %	5 %	3 %	3 %	0 %	82 113
5402 62	2	10 %	5 %		8 %	8 %	8 %	5 %	5 %	5 %	3 %	3 %	0 %	0
5402 69	2	10 %	5 %		8 %	8 %	8 %	5 %	5 %	5 %	3 %	3 %	0 %	559
5403 10	2	10 %	5 %		8 %	8 %	8 %	5 %	5 %	5 %	3 %	3 %	0 %	22 222
5403 20	2	10 %	5 %		8 %	8 %	8 %	5 %	5 %	5 %	3 %	3 %	0 %	0
5403 31	2	10 %	5 %		8 %	8 %	8 %	5 %	5 %	5 %	3 %	3 %	0 %	8

HS 2002	Kategoria wspólnej taryfy zewnętrznej	Stawka cła wspólnej taryfy zewnętrznej	Stawka celna KNU stosowana w 2008 r.	Okres przygotowawczy	Redukcja stawek celnych w %									Wartość w USD	Średni przywóz 2004-2006
					20 %			50 %			70 %		100 %		
					Cło 2014	Cło 2015	Cło 2016	Cło 2017	Cło 2018	Cło 2019	Cło 2020	Cło 2021	Cło 2022		
5403 32	2	10 %	5 %		8 %	8 %	8 %	5 %	5 %	5 %	3 %	3 %	0 %	0	
5403 33	2	10 %	5 %		8 %	8 %	8 %	5 %	5 %	5 %	3 %	3 %	0 %	39 049	
5403 39	2	10 %	5 %		8 %	8 %	8 %	5 %	5 %	5 %	3 %	3 %	0 %	380	
5403 41	2	10 %	5 %		8 %	8 %	8 %	5 %	5 %	5 %	3 %	3 %	0 %	19 414	
5403 42	2	10 %	5 %		8 %	8 %	8 %	5 %	5 %	5 %	3 %	3 %	0 %	1 300	
5403 49	2	10 %	5 %		8 %	8 %	8 %	5 %	5 %	5 %	3 %	3 %	0 %	604	
5404 10	2	10 %	5 %		8 %	8 %	8 %	5 %	5 %	5 %	3 %	3 %	0 %	46 320	
5404 11	2	10 %	5 %		8 %	8 %	8 %	5 %	5 %	5 %	3 %	3 %	0 %	0	
5404 12	2	10 %	5 %		8 %	8 %	8 %	5 %	5 %	5 %	3 %	3 %	0 %	0	
5404 19	2	10 %	5 %		8 %	8 %	8 %	5 %	5 %	5 %	3 %	3 %	0 %	0	
5404 90	2	10 %	5 %		8 %	8 %	8 %	5 %	5 %	5 %	3 %	3 %	0 %	4 727	
5405 00	2	10 %	5 %		8 %	8 %	8 %	5 %	5 %	5 %	3 %	3 %	0 %	0	
5406 00	2	10 %	20 %		8 %	8 %	8 %	5 %	5 %	5 %	3 %	3 %	0 %	0	
5407 10	2	10 %	20 %		8 %	8 %	8 %	5 %	5 %	5 %	3 %	3 %	0 %	1 125 334	
5407 20	2	10 %	20 %		8 %	8 %	8 %	5 %	5 %	5 %	3 %	3 %	0 %	575	
5407 30	2	10 %	20 %		8 %	8 %	8 %	5 %	5 %	5 %	3 %	3 %	0 %	1 411	
5407 41	2	10 %	20 %		8 %	8 %	8 %	5 %	5 %	5 %	3 %	3 %	0 %	5 574	
5407 42	2	10 %	20 %		8 %	8 %	8 %	5 %	5 %	5 %	3 %	3 %	0 %	432 827	
5407 43	2	10 %	20 %		8 %	8 %	8 %	5 %	5 %	5 %	3 %	3 %	0 %	0	
5407 44	2	10 %	20 %		8 %	8 %	8 %	5 %	5 %	5 %	3 %	3 %	0 %	536 740	
5407 51	2	10 %	20 %		8 %	8 %	8 %	5 %	5 %	5 %	3 %	3 %	0 %	5 269	
5407 52	2	10 %	20 %		8 %	8 %	8 %	5 %	5 %	5 %	3 %	3 %	0 %	61 824	
5407 53	2	10 %	20 %		8 %	8 %	8 %	5 %	5 %	5 %	3 %	3 %	0 %	10 154	
5407 54	2	10 %	20 %		8 %	8 %	8 %	5 %	5 %	5 %	3 %	3 %	0 %	21 117	
5407 61	2	10 %	20 %		8 %	8 %	8 %	5 %	5 %	5 %	3 %	3 %	0 %	116 024	
5407 69	2	10 %	20 %		8 %	8 %	8 %	5 %	5 %	5 %	3 %	3 %	0 %	1 213 161	
5407 71	2	10 %	20 %		8 %	8 %	8 %	5 %	5 %	5 %	3 %	3 %	0 %	3 907	
5407 72	2	10 %	20 %		8 %	8 %	8 %	5 %	5 %	5 %	3 %	3 %	0 %	38 380	
5407 73	2	10 %	20 %		8 %	8 %	8 %	5 %	5 %	5 %	3 %	3 %	0 %	8 484	
5407 74	2	10 %	20 %		8 %	8 %	8 %	5 %	5 %	5 %	3 %	3 %	0 %	16 110	
5407 81	2	10 %	20 %		8 %	8 %	8 %	5 %	5 %	5 %	3 %	3 %	0 %	293	
5407 82	2	10 %	20 %		8 %	8 %	8 %	5 %	5 %	5 %	3 %	3 %	0 %	13 219	
5407 83	2	10 %	20 %		8 %	8 %	8 %	5 %	5 %	5 %	3 %	3 %	0 %	6 894	

HS 2002	Kategoria wspólnej taryfy zewnętrznej	Stawka cła wspólnej taryfy zewnętrznej	Stawka cła celna KNU stosowana w 2008 r.	Okres przygotowawczy	Redukcja stawek celnych w %									Wartość w USD
					20 %			50 %			70 %		100 %	
					Cło 2014	Cło 2015	Cło 2016	Cło 2017	Cło 2018	Cło 2019	Cło 2020	Cło 2021	Cło 2022	
5407 84	2	10 %	20 %		8 %	8 %	8 %	5 %	5 %	5 %	3 %	3 %	0 %	7 961
5407 91	2	10 %	20 %		8 %	8 %	8 %	5 %	5 %	5 %	3 %	3 %	0 %	36 854
5407 92	2	10 %	20 %		8 %	8 %	8 %	5 %	5 %	5 %	3 %	3 %	0 %	41 593
5407 93	2	10 %	20 %		8 %	8 %	8 %	5 %	5 %	5 %	3 %	3 %	0 %	69 578
5407 94	2	10 %	20 %		8 %	8 %	8 %	5 %	5 %	5 %	3 %	3 %	0 %	41 415
5408 10	2	10 %	20 %		8 %	8 %	8 %	5 %	5 %	5 %	3 %	3 %	0 %	152 855
5408 21	2	10 %	20 %		8 %	8 %	8 %	5 %	5 %	5 %	3 %	3 %	0 %	86
5408 22	2	10 %	20 %		8 %	8 %	8 %	5 %	5 %	5 %	3 %	3 %	0 %	5 330
5408 23	2	10 %	20 %		8 %	8 %	8 %	5 %	5 %	5 %	3 %	3 %	0 %	199
5408 24	2	10 %	20 %		8 %	8 %	8 %	5 %	5 %	5 %	3 %	3 %	0 %	20 022
5408 31	2	10 %	20 %		8 %	8 %	8 %	5 %	5 %	5 %	3 %	3 %	0 %	0
5408 32	2	10 %	20 %		8 %	8 %	8 %	5 %	5 %	5 %	3 %	3 %	0 %	3 065
5408 33	2	10 %	20 %		8 %	8 %	8 %	5 %	5 %	5 %	3 %	3 %	0 %	23 222
5408 34	2	10 %	20 %		8 %	8 %	8 %	5 %	5 %	5 %	3 %	3 %	0 %	2 517
5501 10	2	10 %	10 %		8 %	8 %	8 %	5 %	5 %	5 %	3 %	3 %	0 %	1 347
5501 20	2	10 %	10 %		8 %	8 %	8 %	5 %	5 %	5 %	3 %	3 %	0 %	0
5501 30	2	10 %	10 %		8 %	8 %	8 %	5 %	5 %	5 %	3 %	3 %	0 %	0
5501 40	2	10 %	10 %		8 %	8 %	8 %	5 %	5 %	5 %	3 %	3 %	0 %	0
5501 90	2	10 %	10 %		8 %	8 %	8 %	5 %	5 %	5 %	3 %	3 %	0 %	368
5502 00	2	10 %	10 %		8 %	8 %	8 %	5 %	5 %	5 %	3 %	3 %	0 %	0
5503 10	2	10 %	5 %		8 %	8 %	8 %	5 %	5 %	5 %	3 %	3 %	0 %	0
5503 11	2	10 %	5 %		8 %	8 %	8 %	5 %	5 %	5 %	3 %	3 %	0 %	0
5503 19	2	10 %	5 %		8 %	8 %	8 %	5 %	5 %	5 %	3 %	3 %	0 %	0
5503 20	2	10 %	5 %		8 %	8 %	8 %	5 %	5 %	5 %	3 %	3 %	0 %	2 267
5503 30	2	10 %	5 %		8 %	8 %	8 %	5 %	5 %	5 %	3 %	3 %	0 %	19 529
5503 40	2	10 %	5 %		8 %	8 %	8 %	5 %	5 %	5 %	3 %	3 %	0 %	0
5503 90	2	10 %	5 %		8 %	8 %	8 %	5 %	5 %	5 %	3 %	3 %	0 %	71
5504 10	2	10 %	5 %		8 %	8 %	8 %	5 %	5 %	5 %	3 %	3 %	0 %	0
5504 90	2	10 %	5 %		8 %	8 %	8 %	5 %	5 %	5 %	3 %	3 %	0 %	0
5505 10	2	10 %	5 %		8 %	8 %	8 %	5 %	5 %	5 %	3 %	3 %	0 %	58 035
5505 20	2	10 %	5 %		8 %	8 %	8 %	5 %	5 %	5 %	3 %	3 %	0 %	17
5506 10	2	10 %	5 %		8 %	8 %	8 %	5 %	5 %	5 %	3 %	3 %	0 %	0
5506 20	2	10 %	5 %		8 %	8 %	8 %	5 %	5 %	5 %	3 %	3 %	0 %	21

HS 2002	Kategoria wspólnej taryfy zewnętrznej	Stawka cła wspólnej taryfy zewnętrznej	Stawka celna KNU stosowana w 2008 r.	Okres przygotowawczy	Redukcja stawek celnych w %									Wartość w USD	Średni przywóz 2004-2006
					20 %			50 %			70 %		100 %		
					Cło 2014	Cło 2015	Cło 2016	Cło 2017	Cło 2018	Cło 2019	Cło 2020	Cło 2021	Cło 2022		
5506 30	2	10 %	5 %		8 %	8 %	8 %	5 %	5 %	5 %	3 %	3 %	0 %	3 644	
5506 90	2	10 %	5 %		8 %	8 %	8 %	5 %	5 %	5 %	3 %	3 %	0 %	282	
5507 00	2	10 %	5 %		8 %	8 %	8 %	5 %	5 %	5 %	3 %	3 %	0 %	0	
5508 10	2	10 %	20 %		8 %	8 %	8 %	5 %	5 %	5 %	3 %	3 %	0 %	57 020	
5508 20	2	10 %	20 %		8 %	8 %	8 %	5 %	5 %	5 %	3 %	3 %	0 %	2	
5509 11	2	10 %	5 %		8 %	8 %	8 %	5 %	5 %	5 %	3 %	3 %	0 %	211	
5509 12	2	10 %	5 %		8 %	8 %	8 %	5 %	5 %	5 %	3 %	3 %	0 %	0	
5509 21	2	10 %	5 %		8 %	8 %	8 %	5 %	5 %	5 %	3 %	3 %	0 %	1 131	
5509 22	3	10 %	5 %		8 %	8 %	8 %	5 %	5 %	5 %	3 %	3 %	0 %	0	
5509 31	2	10 %	5 %		8 %	8 %	8 %	5 %	5 %	5 %	3 %	3 %	0 %	0	
5509 32	2	10 %	5 %		8 %	8 %	8 %	5 %	5 %	5 %	3 %	3 %	0 %	0	
5509 41	2	10 %	5 %		8 %	8 %	8 %	5 %	5 %	5 %	3 %	3 %	0 %	148	
5509 42	2	10 %	5 %		8 %	8 %	8 %	5 %	5 %	5 %	3 %	3 %	0 %	0	
5509 51	2	10 %	5 %		8 %	8 %	8 %	5 %	5 %	5 %	3 %	3 %	0 %	0	
5509 52	2	10 %	5 %		8 %	8 %	8 %	5 %	5 %	5 %	3 %	3 %	0 %	8 744	
5509 53	2	10 %	5 %		8 %	8 %	8 %	5 %	5 %	5 %	3 %	3 %	0 %	0	
5509 59	2	10 %	5 %		8 %	8 %	8 %	5 %	5 %	5 %	3 %	3 %	0 %	23	
5509 61	2	10 %	5 %		8 %	8 %	8 %	5 %	5 %	5 %	3 %	3 %	0 %	18 008	
5509 62	2	10 %	5 %		8 %	8 %	8 %	5 %	5 %	5 %	3 %	3 %	0 %	365	
5509 69	2	10 %	5 %		8 %	8 %	8 %	5 %	5 %	5 %	3 %	3 %	0 %	3 049	
5509 91	2	10 %	5 %		8 %	8 %	8 %	5 %	5 %	5 %	3 %	3 %	0 %	111 531	
5509 92	2	10 %	5 %		8 %	8 %	8 %	5 %	5 %	5 %	3 %	3 %	0 %	0	
5509 99	2	10 %	5 %		8 %	8 %	8 %	5 %	5 %	5 %	3 %	3 %	0 %	566	
5510 11	2	10 %	5 %		8 %	8 %	8 %	5 %	5 %	5 %	3 %	3 %	0 %	0	
5510 12	2	10 %	5 %		8 %	8 %	8 %	5 %	5 %	5 %	3 %	3 %	0 %	25 271	
5510 20	2	10 %	5 %		8 %	8 %	8 %	5 %	5 %	5 %	3 %	3 %	0 %	57 048	
5510 30	2	10 %	5 %		8 %	8 %	8 %	5 %	5 %	5 %	3 %	3 %	0 %	1 246	
5510 90	2	10 %	5 %		8 %	8 %	8 %	5 %	5 %	5 %	3 %	3 %	0 %	98 853	
5511 20	2	10 %	20 %		8 %	8 %	8 %	5 %	5 %	5 %	3 %	3 %	0 %	1 234	
5511 30	2	10 %	20 %		8 %	8 %	8 %	5 %	5 %	5 %	3 %	3 %	0 %	3 235	
5512 11	2	10 %	20 %		8 %	8 %	8 %	5 %	5 %	5 %	3 %	3 %	0 %	3 265	
5512 19	2	10 %	20 %		8 %	8 %	8 %	5 %	5 %	5 %	3 %	3 %	0 %	79 138	
5512 21	2	10 %	20 %		8 %	8 %	8 %	5 %	5 %	5 %	3 %	3 %	0 %	10 916	

HS 2002	Kategoria wspólnej taryfy zewnętrznej	Stawka cła wspólnej taryfy zewnętrznej	Stawka cła celna KNU stosowana w 2008 r.	Okres przygotowawczy	Redukcja stawek celnych w %									Wartość w USD
					20 %			50 %			70 %		100 %	
					Cło 2014	Cło 2015	Cło 2016	Cło 2017	Cło 2018	Cło 2019	Cło 2020	Cło 2021	Cło 2022	
5512 29	2	10 %	20 %		8 %	8 %	8 %	5 %	5 %	5 %	3 %	3 %	0 %	9 464
5512 91	2	10 %	20 %		8 %	8 %	8 %	5 %	5 %	5 %	3 %	3 %	0 %	0
5512 99	2	10 %	20 %		8 %	8 %	8 %	5 %	5 %	5 %	3 %	3 %	0 %	23 491
5513 11	2	10 %	20 %		8 %	8 %	8 %	5 %	5 %	5 %	3 %	3 %	0 %	5 098
5513 12	2	10 %	20 %		8 %	8 %	8 %	5 %	5 %	5 %	3 %	3 %	0 %	125
5513 13	2	10 %	20 %		8 %	8 %	8 %	5 %	5 %	5 %	3 %	3 %	0 %	1 140
5513 19	2	10 %	20 %		8 %	8 %	8 %	5 %	5 %	5 %	3 %	3 %	0 %	21 171
5513 21	2	10 %	20 %		8 %	8 %	8 %	5 %	5 %	5 %	3 %	3 %	0 %	68 941
5513 22	2	10 %	20 %		8 %	8 %	8 %	5 %	5 %	5 %	3 %	3 %	0 %	3 668
5513 23	2	10 %	20 %		8 %	8 %	8 %	5 %	5 %	5 %	3 %	3 %	0 %	1 333
5513 29	2	10 %	20 %		8 %	8 %	8 %	5 %	5 %	5 %	3 %	3 %	0 %	141 945
5513 31	2	10 %	20 %		8 %	8 %	8 %	5 %	5 %	5 %	3 %	3 %	0 %	3 122
5513 32	2	10 %	20 %		8 %	8 %	8 %	5 %	5 %	5 %	3 %	3 %	0 %	5 744
5513 33	2	10 %	20 %		8 %	8 %	8 %	5 %	5 %	5 %	3 %	3 %	0 %	6 342
5513 39	2	10 %	20 %		8 %	8 %	8 %	5 %	5 %	5 %	3 %	3 %	0 %	0
5513 41	2	10 %	20 %		8 %	8 %	8 %	5 %	5 %	5 %	3 %	3 %	0 %	181
5513 42	2	10 %	20 %		8 %	8 %	8 %	5 %	5 %	5 %	3 %	3 %	0 %	6 070
5513 43	2	10 %	20 %		8 %	8 %	8 %	5 %	5 %	5 %	3 %	3 %	0 %	7 265
5513 49	2	10 %	20 %		8 %	8 %	8 %	5 %	5 %	5 %	3 %	3 %	0 %	160
5514 11	2	10 %	20 %		8 %	8 %	8 %	5 %	5 %	5 %	3 %	3 %	0 %	0
5514 12	2	10 %	20 %		8 %	8 %	8 %	5 %	5 %	5 %	3 %	3 %	0 %	46 162
5514 13	2	10 %	20 %		8 %	8 %	8 %	5 %	5 %	5 %	3 %	3 %	0 %	2 017
5514 19	2	10 %	20 %		8 %	8 %	8 %	5 %	5 %	5 %	3 %	3 %	0 %	16 498
5514 21	2	10 %	20 %		8 %	8 %	8 %	5 %	5 %	5 %	3 %	3 %	0 %	32 518
5514 22	2	10 %	20 %		8 %	8 %	8 %	5 %	5 %	5 %	3 %	3 %	0 %	22 940
5514 23	2	10 %	20 %		8 %	8 %	8 %	5 %	5 %	5 %	3 %	3 %	0 %	4 225
5514 29	2	10 %	20 %		8 %	8 %	8 %	5 %	5 %	5 %	3 %	3 %	0 %	51 301
5514 30	2	10 %	20 %		8 %	8 %	8 %	5 %	5 %	5 %	3 %	3 %	0 %	0
5514 31	2	10 %	20 %		8 %	8 %	8 %	5 %	5 %	5 %	3 %	3 %	0 %	2 386
5514 33	2	10 %	20 %		8 %	8 %	8 %	5 %	5 %	5 %	3 %	3 %	0 %	0
5514 39	2	10 %	20 %		8 %	8 %	8 %	5 %	5 %	5 %	3 %	3 %	0 %	3 066
5514 41	2	10 %	20 %		8 %	8 %	8 %	5 %	5 %	5 %	3 %	3 %	0 %	50
5514 42	2	10 %	20 %		8 %	8 %	8 %	5 %	5 %	5 %	3 %	3 %	0 %	409 786

HS 2002	Kategoria wspólnej taryfy zewnętrznej	Stawka cła wspólnej taryfy zewnętrznej	Stawka celna KNU stosowana w 2008 r.	Okres przygotowawczy	Redukcja stawek celnych w %										Wartość w USD
					20 %			50 %			70 %		100 %		
					Cło 2014	Cło 2015	Cło 2016	Cło 2017	Cło 2018	Cło 2019	Cło 2020	Cło 2021	Cło 2022	Średni przywóz 2004-2006	
5514 43	2	10 %	20 %		8 %	8 %	8 %	5 %	5 %	5 %	3 %	3 %	0 %	1 121	
5514 49	2	10 %	20 %		8 %	8 %	8 %	5 %	5 %	5 %	3 %	3 %	0 %	17 648	
5515 11	2	10 %	20 %		8 %	8 %	8 %	5 %	5 %	5 %	3 %	3 %	0 %	43 123	
5515 12	2	10 %	20 %		8 %	8 %	8 %	5 %	5 %	5 %	3 %	3 %	0 %	32 950	
5515 13	2	10 %	20 %		8 %	8 %	8 %	5 %	5 %	5 %	3 %	3 %	0 %	11 595	
5515 19	2	10 %	20 %		8 %	8 %	8 %	5 %	5 %	5 %	3 %	3 %	0 %	138 067	
5515 21	2	10 %	20 %		8 %	8 %	8 %	5 %	5 %	5 %	3 %	3 %	0 %	0	
5515 22	2	10 %	20 %		8 %	8 %	8 %	5 %	5 %	5 %	3 %	3 %	0 %	221	
5515 29	2	10 %	20 %		8 %	8 %	8 %	5 %	5 %	5 %	3 %	3 %	0 %	5 184	
5515 91	2	10 %	20 %		8 %	8 %	8 %	5 %	5 %	5 %	3 %	3 %	0 %	433	
5515 92	2	10 %	20 %		8 %	8 %	8 %	5 %	5 %	5 %	3 %	3 %	0 %	19 057	
5515 99	2	10 %	20 %		8 %	8 %	8 %	5 %	5 %	5 %	3 %	3 %	0 %	23 953	
5516 11	2	10 %	20 %		8 %	8 %	8 %	5 %	5 %	5 %	3 %	3 %	0 %	803	
5516 12	2	10 %	20 %		8 %	8 %	8 %	5 %	5 %	5 %	3 %	3 %	0 %	1 951	
5516 13	2	10 %	20 %		8 %	8 %	8 %	5 %	5 %	5 %	3 %	3 %	0 %	0	
5516 14	2	10 %	20 %		8 %	8 %	8 %	5 %	5 %	5 %	3 %	3 %	0 %	14 944	
5516 21	2	10 %	20 %		8 %	8 %	8 %	5 %	5 %	5 %	3 %	3 %	0 %	81	
5516 22	2	10 %	20 %		8 %	8 %	8 %	5 %	5 %	5 %	3 %	3 %	0 %	7 887	
5516 23	2	10 %	20 %		8 %	8 %	8 %	5 %	5 %	5 %	3 %	3 %	0 %	756	
5516 24	2	10 %	20 %		8 %	8 %	8 %	5 %	5 %	5 %	3 %	3 %	0 %	3 907	
5516 31	2	10 %	20 %		8 %	8 %	8 %	5 %	5 %	5 %	3 %	3 %	0 %	0	
5516 32	2	10 %	20 %		8 %	8 %	8 %	5 %	5 %	5 %	3 %	3 %	0 %	0	
5516 33	2	10 %	20 %		8 %	8 %	8 %	5 %	5 %	5 %	3 %	3 %	0 %	0	
5516 34	2	10 %	20 %		8 %	8 %	8 %	5 %	5 %	5 %	3 %	3 %	0 %	0	
5516 41	2	10 %	20 %		8 %	8 %	8 %	5 %	5 %	5 %	3 %	3 %	0 %	92	
5516 42	2	10 %	20 %		8 %	8 %	8 %	5 %	5 %	5 %	3 %	3 %	0 %	6 619	
5516 43	2	10 %	20 %		8 %	8 %	8 %	5 %	5 %	5 %	3 %	3 %	0 %	0	
5516 44	2	10 %	20 %		8 %	8 %	8 %	5 %	5 %	5 %	3 %	3 %	0 %	300	
5516 91	2	10 %	20 %		8 %	8 %	8 %	5 %	5 %	5 %	3 %	3 %	0 %	22	
5516 92	2	10 %	20 %		8 %	8 %	8 %	5 %	5 %	5 %	3 %	3 %	0 %	7 465	
5516 93	2	10 %	20 %		8 %	8 %	8 %	5 %	5 %	5 %	3 %	3 %	0 %	0	
5516 94	2	10 %	20 %		8 %	8 %	8 %	5 %	5 %	5 %	3 %	3 %	0 %	0	
5601 30	2	10 %	20 %		8 %	8 %	8 %	5 %	5 %	5 %	3 %	3 %	0 %	609	

HS 2002	Kategoria wspólnej taryfy zewnętrznej	Stawka cła wspólnej taryfy zewnętrznej	Stawka cła celna KNU stosowana w 2008 r.	Okres przygotowawczy	Redukcja stawek celnych w %									Wartość w USD
					20 %			50 %			70 %		100 %	
					Cło 2014	Cło 2015	Cło 2016	Cło 2017	Cło 2018	Cło 2019	Cło 2020	Cło 2021	Cło 2022	
5602 10	2	10 %	20 %		8 %	8 %	8 %	5 %	5 %	5 %	3 %	3 %	0 %	200 901
5602 21	2	10 %	20 %		8 %	8 %	8 %	5 %	5 %	5 %	3 %	3 %	0 %	3 649
5602 29	2	10 %	20 %		8 %	8 %	8 %	5 %	5 %	5 %	3 %	3 %	0 %	5 371
5602 90	2	10 %	20 %		8 %	8 %	8 %	5 %	5 %	5 %	3 %	3 %	0 %	30 596
5603 11	2	10 %	20 %		8 %	8 %	8 %	5 %	5 %	5 %	3 %	3 %	0 %	25 006
5603 12	2	10 %	20 %		8 %	8 %	8 %	5 %	5 %	5 %	3 %	3 %	0 %	75 367
5603 13	2	10 %	20 %		8 %	8 %	8 %	5 %	5 %	5 %	3 %	3 %	0 %	98 737
5603 14	2	10 %	20 %		8 %	8 %	8 %	5 %	5 %	5 %	3 %	3 %	0 %	10 315
5603 91	2	10 %	20 %		8 %	8 %	8 %	5 %	5 %	5 %	3 %	3 %	0 %	42 368
5603 92	2	10 %	20 %		8 %	8 %	8 %	5 %	5 %	5 %	3 %	3 %	0 %	5 504
5603 93	2	10 %	20 %		8 %	8 %	8 %	5 %	5 %	5 %	3 %	3 %	0 %	115
5603 94	2	10 %	20 %		8 %	8 %	8 %	5 %	5 %	5 %	3 %	3 %	0 %	31 182
5604 10	2	10 %	10 %		8 %	8 %	8 %	5 %	5 %	5 %	3 %	3 %	0 %	259 403
5604 20	2	10 %	10 %		8 %	8 %	8 %	5 %	5 %	5 %	3 %	3 %	0 %	729
5604 90	2	10 %	10 %		8 %	8 %	8 %	5 %	5 %	5 %	3 %	3 %	0 %	1 461
5605 00	2	10 %	20 %		8 %	8 %	8 %	5 %	5 %	5 %	3 %	3 %	0 %	1 477
5606 00	2	10 %	20 %		8 %	8 %	8 %	5 %	5 %	5 %	3 %	3 %	0 %	1 363
5607 10	2	10 %	20 %		8 %	8 %	8 %	5 %	5 %	5 %	3 %	3 %	0 %	360
5607 21	2	10 %	20 %		8 %	8 %	8 %	5 %	5 %	5 %	3 %	3 %	0 %	1 098
5607 29	2	10 %	20 %		8 %	8 %	8 %	5 %	5 %	5 %	3 %	3 %	0 %	895
5607 41	2	10 %	20 %		8 %	8 %	8 %	5 %	5 %	5 %	3 %	3 %	0 %	13 121
5607 49	2	10 %	20 %		8 %	8 %	8 %	5 %	5 %	5 %	3 %	3 %	0 %	47 306
5607 50	2	10 %	20 %		8 %	8 %	8 %	5 %	5 %	5 %	3 %	3 %	0 %	21 037
5607 90	2	10 %	20 %		8 %	8 %	8 %	5 %	5 %	5 %	3 %	3 %	0 %	22 965
5608 11	2	10 %	10 %		8 %	8 %	8 %	5 %	5 %	5 %	3 %	3 %	0 %	122 161
5608 19	2	10 %	20 %		8 %	8 %	8 %	5 %	5 %	5 %	3 %	3 %	0 %	34 745
5608 90	2	10 %	20 %		8 %	8 %	8 %	5 %	5 %	5 %	3 %	3 %	0 %	6 571
5801 10	2	10 %	20 %		8 %	8 %	8 %	5 %	5 %	5 %	3 %	3 %	0 %	1 077
5801 21	2	10 %	20 %		8 %	8 %	8 %	5 %	5 %	5 %	3 %	3 %	0 %	34 160
5801 22	2	10 %	20 %		8 %	8 %	8 %	5 %	5 %	5 %	3 %	3 %	0 %	53 126
5801 23	2	10 %	20 %		8 %	8 %	8 %	5 %	5 %	5 %	3 %	3 %	0 %	3 816
5801 24	2	10 %	20 %		8 %	8 %	8 %	5 %	5 %	5 %	3 %	3 %	0 %	0
5801 25	2	10 %	20 %		8 %	8 %	8 %	5 %	5 %	5 %	3 %	3 %	0 %	6 048

HS 2002	Kategoria wspólnej taryfy zewnętrznej	Stawka cla wspólnej taryfy zewnętrznej	Stawka celna KNU stosowana w 2008 r.	Okres przygotowawczy	Redukcja stawek celnych w %										Wartość w USD
					20 %			50 %			70 %		100 %		
					Cło 2014	Cło 2015	Cło 2016	Cło 2017	Cło 2018	Cło 2019	Cło 2020	Cło 2021	Cło 2022	Średni przywóz 2004-2006	
5801 26	2	10 %	20 %		8 %	8 %	8 %	5 %	5 %	5 %	3 %	3 %	0 %	0	
5801 31	2	10 %	20 %		8 %	8 %	8 %	5 %	5 %	5 %	3 %	3 %	0 %	0	
5801 32	2	10 %	20 %		8 %	8 %	8 %	5 %	5 %	5 %	3 %	3 %	0 %	751	
5801 33	2	10 %	20 %		8 %	8 %	8 %	5 %	5 %	5 %	3 %	3 %	0 %	813	
5801 34	2	10 %	20 %		8 %	8 %	8 %	5 %	5 %	5 %	3 %	3 %	0 %	0	
5801 35	2	10 %	20 %		8 %	8 %	8 %	5 %	5 %	5 %	3 %	3 %	0 %	0	
5801 36	2	10 %	20 %		8 %	8 %	8 %	5 %	5 %	5 %	3 %	3 %	0 %	871	
5801 90	2	10 %	20 %		8 %	8 %	8 %	5 %	5 %	5 %	3 %	3 %	0 %	28 537	
5802 11	2	10 %	20 %		8 %	8 %	8 %	5 %	5 %	5 %	3 %	3 %	0 %	0	
5802 19	2	10 %	20 %		8 %	8 %	8 %	5 %	5 %	5 %	3 %	3 %	0 %	6 143	
5802 20	2	10 %	20 %		8 %	8 %	8 %	5 %	5 %	5 %	3 %	3 %	0 %	84 473	
5802 30	2	10 %	20 %		8 %	8 %	8 %	5 %	5 %	5 %	3 %	3 %	0 %	0	
5803 00	2	10 %	20 %		8 %	8 %	8 %	5 %	5 %	5 %	3 %	3 %	0 %	0	
5803 10	2	10 %	20 %		8 %	8 %	8 %	5 %	5 %	5 %	3 %	3 %	0 %	322	
5803 90	2	10 %	20 %		8 %	8 %	8 %	5 %	5 %	5 %	3 %	3 %	0 %	0	
5804 10	2	10 %	20 %		8 %	8 %	8 %	5 %	5 %	5 %	3 %	3 %	0 %	72 496	
5804 21	2	10 %	20 %		8 %	8 %	8 %	5 %	5 %	5 %	3 %	3 %	0 %	559	
5804 29	2	10 %	20 %		8 %	8 %	8 %	5 %	5 %	5 %	3 %	3 %	0 %	1 138 165	
5804 30	2	10 %	20 %		8 %	8 %	8 %	5 %	5 %	5 %	3 %	3 %	0 %	3 819	
5806 10	2	10 %	10 %		8 %	8 %	8 %	5 %	5 %	5 %	3 %	3 %	0 %	25 206	
5806 20	2	10 %	10 %		8 %	8 %	8 %	5 %	5 %	5 %	3 %	3 %	0 %	150 655	
5806 31	2	10 %	10 %		8 %	8 %	8 %	5 %	5 %	5 %	3 %	3 %	0 %	42 278	
5806 32	2	10 %	10 %		8 %	8 %	8 %	5 %	5 %	5 %	3 %	3 %	0 %	225 777	
5806 39	2	10 %	10 %		8 %	8 %	8 %	5 %	5 %	5 %	3 %	3 %	0 %	174 756	
5806 40	2	10 %	10 %		8 %	8 %	8 %	5 %	5 %	5 %	3 %	3 %	0 %	9 011	
5807 10	2	10 %	10 %		8 %	8 %	8 %	5 %	5 %	5 %	3 %	3 %	0 %	193 834	
5807 90	2	10 %	10 %		8 %	8 %	8 %	5 %	5 %	5 %	3 %	3 %	0 %	43 116	
5808 10	2	10 %	10 %		8 %	8 %	8 %	5 %	5 %	5 %	3 %	3 %	0 %	3 189	
5808 90	2	10 %	10 %		8 %	8 %	8 %	5 %	5 %	5 %	3 %	3 %	0 %	88 482	
5809 00	2	10 %	20 %		8 %	8 %	8 %	5 %	5 %	5 %	3 %	3 %	0 %	157	
5810 10	2	10 %	20 %		8 %	8 %	8 %	5 %	5 %	5 %	3 %	3 %	0 %	0	
5810 91	2	10 %	20 %		8 %	8 %	8 %	5 %	5 %	5 %	3 %	3 %	0 %	109 367	
5810 92	2	10 %	20 %		8 %	8 %	8 %	5 %	5 %	5 %	3 %	3 %	0 %	2 041	

HS 2002	Kategoria wspólnej taryfy zewnętrznej	Stawka cła wspólnej taryfy zewnętrznej	Stawka cła celna KNU stosowana w 2008 r.	Okres przygotowawczy	Redukcja stawek celnych w %									Wartość w USD
					20 %			50 %			70 %		100 %	
					Cło 2014	Cło 2015	Cło 2016	Cło 2017	Cło 2018	Cło 2019	Cło 2020	Cło 2021	Cło 2022	
5810 99	2	10 %	20 %		8 %	8 %	8 %	5 %	5 %	5 %	3 %	3 %	0 %	11 171
5811 00	2	10 %	20 %		8 %	8 %	8 %	5 %	5 %	5 %	3 %	3 %	0 %	0
5901 10	2	10 %	20 %		8 %	8 %	8 %	5 %	5 %	5 %	3 %	3 %	0 %	967
5901 90	2	10 %	20 %		8 %	8 %	8 %	5 %	5 %	5 %	3 %	3 %	0 %	56 567
5902 10	2	10 %	10 %		8 %	8 %	8 %	5 %	5 %	5 %	3 %	3 %	0 %	44
5902 20	2	10 %	10 %		8 %	8 %	8 %	5 %	5 %	5 %	3 %	3 %	0 %	892
5902 90	2	10 %	10 %		8 %	8 %	8 %	5 %	5 %	5 %	3 %	3 %	0 %	9
5903 10	2	10 %	20 %		8 %	8 %	8 %	5 %	5 %	5 %	3 %	3 %	0 %	19 000
5903 20	2	10 %	20 %		8 %	8 %	8 %	5 %	5 %	5 %	3 %	3 %	0 %	4 871
5903 90	2	10 %	20 %		8 %	8 %	8 %	5 %	5 %	5 %	3 %	3 %	0 %	108 015
5906 10	2	10 %	20 %		8 %	8 %	8 %	5 %	5 %	5 %	3 %	3 %	0 %	3 056
5906 91	2	10 %	20 %		8 %	8 %	8 %	5 %	5 %	5 %	3 %	3 %	0 %	0
5906 99	2	10 %	20 %		8 %	8 %	8 %	5 %	5 %	5 %	3 %	3 %	0 %	1 043
5907 00	2	10 %	20 %		8 %	8 %	8 %	5 %	5 %	5 %	3 %	3 %	0 %	11 283
5911 90	2	10 %	10 %		8 %	8 %	8 %	5 %	5 %	5 %	3 %	3 %	0 %	30 017
6001 10	2	10 %	20 %		8 %	8 %	8 %	5 %	5 %	5 %	3 %	3 %	0 %	3 882
6001 21	2	10 %	20 %		8 %	8 %	8 %	5 %	5 %	5 %	3 %	3 %	0 %	4 035
6001 22	2	10 %	20 %		8 %	8 %	8 %	5 %	5 %	5 %	3 %	3 %	0 %	0
6001 29	2	10 %	20 %		8 %	8 %	8 %	5 %	5 %	5 %	3 %	3 %	0 %	736
6001 91	2	10 %	20 %		8 %	8 %	8 %	5 %	5 %	5 %	3 %	3 %	0 %	2 057
6001 92	2	10 %	20 %		8 %	8 %	8 %	5 %	5 %	5 %	3 %	3 %	0 %	559
6001 99	2	10 %	20 %		8 %	8 %	8 %	5 %	5 %	5 %	3 %	3 %	0 %	1 064
6002 40	2	10 %	20 %		8 %	8 %	8 %	5 %	5 %	5 %	3 %	3 %	0 %	4 926
6002 90	2	10 %	20 %		8 %	8 %	8 %	5 %	5 %	5 %	3 %	3 %	0 %	850
6003 10	2	10 %	20 %		8 %	8 %	8 %	5 %	5 %	5 %	3 %	3 %	0 %	1 014
6003 20	2	10 %	20 %		8 %	8 %	8 %	5 %	5 %	5 %	3 %	3 %	0 %	27 431
6003 30	2	10 %	20 %		8 %	8 %	8 %	5 %	5 %	5 %	3 %	3 %	0 %	360
6003 40	2	10 %	20 %		8 %	8 %	8 %	5 %	5 %	5 %	3 %	3 %	0 %	0
6003 90	2	10 %	20 %		8 %	8 %	8 %	5 %	5 %	5 %	3 %	3 %	0 %	1 270
6004 10	2	10 %	20 %		8 %	8 %	8 %	5 %	5 %	5 %	3 %	3 %	0 %	105 588
6004 90	2	10 %	20 %		8 %	8 %	8 %	5 %	5 %	5 %	3 %	3 %	0 %	4 323
6005 10	2	10 %	20 %		8 %	8 %	8 %	5 %	5 %	5 %	3 %	3 %	0 %	7 234
6005 21	2	10 %	20 %		8 %	8 %	8 %	5 %	5 %	5 %	3 %	3 %	0 %	0

HS 2002	Kategoria wspólnej taryfy zewnętrznej	Stawka cła wspólnej taryfy zewnętrznej	Stawka celna KNU stosowana w 2008 r.	Okres przygotowawczy	Redukcja stawek celnych w %										Wartość w USD
					20 %			50 %			70 %		100 %		
					Cło 2014	Cło 2015	Cło 2016	Cło 2017	Cło 2018	Cło 2019	Cło 2020	Cło 2021	Cło 2022	Średni przywóz 2004-2006	
6005 22	2	10 %	20 %		8 %	8 %	8 %	5 %	5 %	5 %	3 %	3 %	0 %	95 016	
6005 23	2	10 %	20 %		8 %	8 %	8 %	5 %	5 %	5 %	3 %	3 %	0 %	0	
6005 24	2	10 %	20 %		8 %	8 %	8 %	5 %	5 %	5 %	3 %	3 %	0 %	26	
6005 31	2	10 %	20 %		8 %	8 %	8 %	5 %	5 %	5 %	3 %	3 %	0 %	0	
6005 32	2	10 %	20 %		8 %	8 %	8 %	5 %	5 %	5 %	3 %	3 %	0 %	4 903	
6005 33	2	10 %	20 %		8 %	8 %	8 %	5 %	5 %	5 %	3 %	3 %	0 %	0	
6005 34	2	10 %	20 %		8 %	8 %	8 %	5 %	5 %	5 %	3 %	3 %	0 %	151	
6005 41	2	10 %	20 %		8 %	8 %	8 %	5 %	5 %	5 %	3 %	3 %	0 %	0	
6005 42	2	10 %	20 %		8 %	8 %	8 %	5 %	5 %	5 %	3 %	3 %	0 %	0	
6005 43	2	10 %	20 %		8 %	8 %	8 %	5 %	5 %	5 %	3 %	3 %	0 %	0	
6005 44	2	10 %	20 %		8 %	8 %	8 %	5 %	5 %	5 %	3 %	3 %	0 %	0	
6005 90	2	10 %	20 %		8 %	8 %	8 %	5 %	5 %	5 %	3 %	3 %	0 %	0	
6006 10	2	10 %	20 %		8 %	8 %	8 %	5 %	5 %	5 %	3 %	3 %	0 %	726	
6006 21	2	10 %	20 %		8 %	8 %	8 %	5 %	5 %	5 %	3 %	3 %	0 %	28 127	
6006 22	2	10 %	20 %		8 %	8 %	8 %	5 %	5 %	5 %	3 %	3 %	0 %	84 055	
6006 23	2	10 %	20 %		8 %	8 %	8 %	5 %	5 %	5 %	3 %	3 %	0 %	2 828	
6006 24	2	10 %	20 %		8 %	8 %	8 %	5 %	5 %	5 %	3 %	3 %	0 %	4 134	
6006 31	2	10 %	20 %		8 %	8 %	8 %	5 %	5 %	5 %	3 %	3 %	0 %	27 862	
6006 32	2	10 %	20 %		8 %	8 %	8 %	5 %	5 %	5 %	3 %	3 %	0 %	116 493	
6006 33	2	10 %	20 %		8 %	8 %	8 %	5 %	5 %	5 %	3 %	3 %	0 %	421	
6006 34	2	10 %	20 %		8 %	8 %	8 %	5 %	5 %	5 %	3 %	3 %	0 %	12 261	
6006 41	2	10 %	20 %		8 %	8 %	8 %	5 %	5 %	5 %	3 %	3 %	0 %	0	
6006 42	2	10 %	20 %		8 %	8 %	8 %	5 %	5 %	5 %	3 %	3 %	0 %	1 737	
6006 43	2	10 %	20 %		8 %	8 %	8 %	5 %	5 %	5 %	3 %	3 %	0 %	87	
6006 44	2	10 %	20 %		8 %	8 %	8 %	5 %	5 %	5 %	3 %	3 %	0 %	128	
6006 90	2	10 %	20 %		8 %	8 %	8 %	5 %	5 %	5 %	3 %	3 %	0 %	6 417	
6101 10	2	10 %	20 %		8 %	8 %	8 %	5 %	5 %	5 %	3 %	3 %	0 %	632	
6101 20	2	10 %	20 %		8 %	8 %	8 %	5 %	5 %	5 %	3 %	3 %	0 %	84	
6101 30	2	10 %	20 %		8 %	8 %	8 %	5 %	5 %	5 %	3 %	3 %	0 %	411	
6102 10	2	10 %	20 %		8 %	8 %	8 %	5 %	5 %	5 %	3 %	3 %	0 %	0	
6406 10	2	10 %	10 %		8 %	8 %	8 %	5 %	5 %	5 %	3 %	3 %	0 %	1 040	
6406 20	2	10 %	10 %		8 %	8 %	8 %	5 %	5 %	5 %	3 %	3 %	0 %	24 741	
6406 91	2	10 %	10 %		8 %	8 %	8 %	5 %	5 %	5 %	3 %	3 %	0 %	0	

HS 2002	Kategoria wspólnej taryfy zewnętrznej	Stawka cła wspólnej taryfy zewnętrznej	Stawka cła celna KNU stosowana w 2008 r.	Okres przygotowawczy	Redukcja stawek celnych w %									Wartość w USD
					20 %			50 %			70 %		100 %	
					Cło 2014	Cło 2015	Cło 2016	Cło 2017	Cło 2018	Cło 2019	Cło 2020	Cło 2021	Cło 2022	
6406 99	2	10 %	10 %		8 %	8 %	8 %	5 %	5 %	5 %	3 %	3 %	0 %	1 880
6501 00	2	10 %	10 %		8 %	8 %	8 %	5 %	5 %	5 %	3 %	3 %	0 %	0
6502 00	2	10 %	10 %		8 %	8 %	8 %	5 %	5 %	5 %	3 %	3 %	0 %	0
6503 00	2	10 %	10 %		8 %	8 %	8 %	5 %	5 %	5 %	3 %	3 %	0 %	7
6603 20	2	10 %	10 %		8 %	8 %	8 %	5 %	5 %	5 %	3 %	3 %	0 %	0
6603 90	2	10 %	10 %		8 %	8 %	8 %	5 %	5 %	5 %	3 %	3 %	0 %	0
6701 00	2	10 %	20 %		8 %	8 %	8 %	5 %	5 %	5 %	3 %	3 %	0 %	1 903
6702 10	2	10 %	20 %		8 %	8 %	8 %	5 %	5 %	5 %	3 %	3 %	0 %	1 244
6702 90	2	10 %	20 %		8 %	8 %	8 %	5 %	5 %	5 %	3 %	3 %	0 %	8 758
6703 00	2	10 %	20 %		8 %	8 %	8 %	5 %	5 %	5 %	3 %	3 %	0 %	359
6801 00	2	10 %	10 %		8 %	8 %	8 %	5 %	5 %	5 %	3 %	3 %	0 %	37
6802 10	2	10 %	10 %		8 %	8 %	8 %	5 %	5 %	5 %	3 %	3 %	0 %	994
6802 21	2	10 %	10 %		8 %	8 %	8 %	5 %	5 %	5 %	3 %	3 %	0 %	635
6802 22	2	10 %	10 %		8 %	8 %	8 %	5 %	5 %	5 %	3 %	3 %	0 %	0
6802 23	2	10 %	10 %		8 %	8 %	8 %	5 %	5 %	5 %	3 %	3 %	0 %	0
6802 29	2	10 %	10 %		8 %	8 %	8 %	5 %	5 %	5 %	3 %	3 %	0 %	3 857
6802 91	2	10 %	10 %		8 %	8 %	8 %	5 %	5 %	5 %	3 %	3 %	0 %	709
6802 92	2	10 %	10 %		8 %	8 %	8 %	5 %	5 %	5 %	3 %	3 %	0 %	0
6802 93	2	10 %	10 %		8 %	8 %	8 %	5 %	5 %	5 %	3 %	3 %	0 %	0
6802 99	2	10 %	10 %		8 %	8 %	8 %	5 %	5 %	5 %	3 %	3 %	0 %	9 903
6805 10	2	10 %	10 %		8 %	8 %	8 %	5 %	5 %	5 %	3 %	3 %	0 %	20 864
6805 20	2	10 %	10 %		8 %	8 %	8 %	5 %	5 %	5 %	3 %	3 %	0 %	50 947
6805 30	2	10 %	10 %		8 %	8 %	8 %	5 %	5 %	5 %	3 %	3 %	0 %	71 874
6806 10	2	10 %	10 %		8 %	8 %	8 %	5 %	5 %	5 %	3 %	3 %	0 %	44 864
6806 20	2	10 %	10 %		8 %	8 %	8 %	5 %	5 %	5 %	3 %	3 %	0 %	1 946
6806 90	2	10 %	10 %		8 %	8 %	8 %	5 %	5 %	5 %	3 %	3 %	0 %	10 123
6807 10	2	10 %	20 %		8 %	8 %	8 %	5 %	5 %	5 %	3 %	3 %	0 %	256 507
6807 90	2	10 %	20 %		8 %	8 %	8 %	5 %	5 %	5 %	3 %	3 %	0 %	51 715
6808 00	2	10 %	20 %		8 %	8 %	8 %	5 %	5 %	5 %	3 %	3 %	0 %	14 231
6810 91	2	10 %	20 %		8 %	8 %	8 %	5 %	5 %	5 %	3 %	3 %	0 %	8 524
6811 40	3	10 %	20 %		8 %	8 %	8 %	5 %	5 %	5 %	3 %	3 %	0 %	0
6811 81	3	10 %	20 %		8 %	8 %	8 %	5 %	5 %	5 %	3 %	3 %	0 %	0
6811 82	3	10 %	20 %		8 %	8 %	8 %	5 %	5 %	5 %	3 %	3 %	0 %	0

HS 2002	Kategoria wspólnej taryfy zewnętrznej	Stawka cła wspólnej taryfy zewnętrznej	Stawka celna KNU stosowana w 2008 r.	Okres przygotowawczy	Redukcja stawek celnych w %									Wartość w USD	Średni przywóz 2004-2006
					20 %			50 %			70 %		100 %		
					Cło 2014	Cło 2015	Cło 2016	Cło 2017	Cło 2018	Cło 2019	Cło 2020	Cło 2021	Cło 2022		
6811 83	2	10 %	20 %		8 %	8 %	8 %	5 %	5 %	5 %	3 %	3 %	0 %	0	
6811 89	3	10 %	20 %		8 %	8 %	8 %	5 %	5 %	5 %	3 %	3 %	0 %	0	
6812 80	2	10 %	20 %		8 %	8 %	8 %	5 %	5 %	5 %	3 %	3 %	0 %	0	
6812 91	2	10 %	20 %		8 %	8 %	8 %	5 %	5 %	5 %	3 %	3 %	0 %	0	
6812 92	3	10 %	20 %		8 %	8 %	8 %	5 %	5 %	5 %	3 %	3 %	0 %	0	
6812 93	3	10 %	20 %		8 %	8 %	8 %	5 %	5 %	5 %	3 %	3 %	0 %	0	
6812 99	3	10 %	20 %		8 %	8 %	8 %	5 %	5 %	5 %	3 %	3 %	0 %	0	
6813 10	2	10 %	20 %		8 %	8 %	8 %	5 %	5 %	5 %	3 %	3 %	0 %	54 634	
6813 20	2	10 %	20 %		8 %	8 %	8 %	5 %	5 %	5 %	3 %	3 %	0 %	0	
6813 81	3	10 %	20 %		8 %	8 %	8 %	5 %	5 %	5 %	3 %	3 %	0 %	0	
6813 89	2	10 %	20 %		8 %	8 %	8 %	5 %	5 %	5 %	3 %	3 %	0 %	0	
6813 90	2	10 %	20 %		8 %	8 %	8 %	5 %	5 %	5 %	3 %	3 %	0 %	17 344	
6814 10	2	10 %	10 %		8 %	8 %	8 %	5 %	5 %	5 %	3 %	3 %	0 %	0	
6815 91	2	10 %	20 %		8 %	8 %	8 %	5 %	5 %	5 %	3 %	3 %	0 %	0	
6901 00	2	10 %	20 %		8 %	8 %	8 %	5 %	5 %	5 %	3 %	3 %	0 %	16	
6902 10	2	10 %	20 %		8 %	8 %	8 %	5 %	5 %	5 %	3 %	3 %	0 %	0	
6902 20	2	10 %	20 %		8 %	8 %	8 %	5 %	5 %	5 %	3 %	3 %	0 %	0	
6902 90	2	10 %	20 %		8 %	8 %	8 %	5 %	5 %	5 %	3 %	3 %	0 %	1 479	
6903 10	2	10 %	20 %		8 %	8 %	8 %	5 %	5 %	5 %	3 %	3 %	0 %	0	
6903 20	2	10 %	20 %		8 %	8 %	8 %	5 %	5 %	5 %	3 %	3 %	0 %	573	
6903 90	2	10 %	20 %		8 %	8 %	8 %	5 %	5 %	5 %	3 %	3 %	0 %	29 098	
6904 10	2	10 %	20 %		8 %	8 %	8 %	5 %	5 %	5 %	3 %	3 %	0 %	19 775	
6904 90	2	10 %	20 %		8 %	8 %	8 %	5 %	5 %	5 %	3 %	3 %	0 %	31 111	
6905 10	2	10 %	20 %		8 %	8 %	8 %	5 %	5 %	5 %	3 %	3 %	0 %	86	
6905 90	2	10 %	20 %		8 %	8 %	8 %	5 %	5 %	5 %	3 %	3 %	0 %	0	
6906 00	2	10 %	20 %		8 %	8 %	8 %	5 %	5 %	5 %	3 %	3 %	0 %	703	
6907 10	2	10 %	20 %		8 %	8 %	8 %	5 %	5 %	5 %	3 %	3 %	0 %	14 381	
6907 90	2	10 %	20 %		8 %	8 %	8 %	5 %	5 %	5 %	3 %	3 %	0 %	213 496	
6908 10	2	10 %	20 %		8 %	8 %	8 %	5 %	5 %	5 %	3 %	3 %	0 %	23 506	
6908 90	2	10 %	20 %		8 %	8 %	8 %	5 %	5 %	5 %	3 %	3 %	0 %	917 318	
6913 10	3	10 %	20 %		8 %	8 %	8 %	5 %	5 %	5 %	3 %	3 %	0 %	385	
6913 90	3	10 %	20 %		8 %	8 %	8 %	5 %	5 %	5 %	3 %	3 %	0 %	8 232	
7002 10	2	10 %	5 %		8 %	8 %	8 %	5 %	5 %	5 %	3 %	3 %	0 %	2 732	

HS 2002	Kategoria wspólnej taryfy zewnętrznej	Stawka cła wspólnej taryfy zewnętrznej	Stawka celna KNU stosowana w 2008 r.	Okres przygotowawczy	Redukcja stawek celnych w %									Wartość w USD
					20 %			50 %			70 %		100 %	
					Cło 2014	Cło 2015	Cło 2016	Cło 2017	Cło 2018	Cło 2019	Cło 2020	Cło 2021	Cło 2022	
7002 20	2	10 %	5 %		8 %	8 %	8 %	5 %	5 %	5 %	3 %	3 %	0 %	0
7002 31	2	10 %	5 %		8 %	8 %	8 %	5 %	5 %	5 %	3 %	3 %	0 %	0
7002 32	2	10 %	5 %		8 %	8 %	8 %	5 %	5 %	5 %	3 %	3 %	0 %	0
7002 39	2	10 %	5 %		8 %	8 %	8 %	5 %	5 %	5 %	3 %	3 %	0 %	305
7003 12	2	10 %	10 %		8 %	8 %	8 %	5 %	5 %	5 %	3 %	3 %	0 %	19 208
7003 19	2	10 %	10 %		8 %	8 %	8 %	5 %	5 %	5 %	3 %	3 %	0 %	17 252
7003 20	2	10 %	10 %		8 %	8 %	8 %	5 %	5 %	5 %	3 %	3 %	0 %	908
7003 30	2	10 %	10 %		8 %	8 %	8 %	5 %	5 %	5 %	3 %	3 %	0 %	0
7004 20	2	10 %	10 %		8 %	8 %	8 %	5 %	5 %	5 %	3 %	3 %	0 %	174 020
7004 90	2	10 %	10 %		8 %	8 %	8 %	5 %	5 %	5 %	3 %	3 %	0 %	45 410
7005 10	2	10 %	20 %		8 %	8 %	8 %	5 %	5 %	5 %	3 %	3 %	0 %	34 552
7005 21	2	10 %	20 %		8 %	8 %	8 %	5 %	5 %	5 %	3 %	3 %	0 %	3 108
7005 29	2	10 %	20 %		8 %	8 %	8 %	5 %	5 %	5 %	3 %	3 %	0 %	33 207
7005 30	2	10 %	20 %		8 %	8 %	8 %	5 %	5 %	5 %	3 %	3 %	0 %	869
7006 00	2	10 %	10 %		8 %	8 %	8 %	5 %	5 %	5 %	3 %	3 %	0 %	4 700
7007 11	2	10 %	20 %		8 %	8 %	8 %	5 %	5 %	5 %	3 %	3 %	0 %	88 874
7007 19	2	10 %	20 %		8 %	8 %	8 %	5 %	5 %	5 %	3 %	3 %	0 %	4 742
7007 21	2	10 %	20 %		8 %	8 %	8 %	5 %	5 %	5 %	3 %	3 %	0 %	24 169
7007 29	2	10 %	20 %		8 %	8 %	8 %	5 %	5 %	5 %	3 %	3 %	0 %	19 247
7008 00	2	10 %	20 %		8 %	8 %	8 %	5 %	5 %	5 %	3 %	3 %	0 %	5 616
7009 10	2	10 %	20 %		8 %	8 %	8 %	5 %	5 %	5 %	3 %	3 %	0 %	16 521
7009 91	2	10 %	20 %		8 %	8 %	8 %	5 %	5 %	5 %	3 %	3 %	0 %	8 630
7011 10	2	10 %	10 %		8 %	8 %	8 %	5 %	5 %	5 %	3 %	3 %	0 %	2 431
7011 20	2	10 %	10 %		8 %	8 %	8 %	5 %	5 %	5 %	3 %	3 %	0 %	757
7011 90	2	10 %	10 %		8 %	8 %	8 %	5 %	5 %	5 %	3 %	3 %	0 %	1 194
7012 00	2	10 %	10 %		8 %	8 %	8 %	5 %	5 %	5 %	3 %	3 %	0 %	97
7013 22	2	10 %	20 %		8 %	8 %	8 %	5 %	5 %	5 %	3 %	3 %	0 %	0
7013 28	2	10 %	20 %		8 %	8 %	8 %	5 %	5 %	5 %	3 %	3 %	0 %	0
7013 33	2	10 %	20 %		8 %	8 %	8 %	5 %	5 %	5 %	3 %	3 %	0 %	0
7013 37	3	10 %	20 %		8 %	8 %	8 %	5 %	5 %	5 %	3 %	3 %	0 %	0
7013 41	3	10 %	20 %		8 %	8 %	8 %	5 %	5 %	5 %	3 %	3 %	0 %	0
7013 42	3	10 %	20 %		8 %	8 %	8 %	5 %	5 %	5 %	3 %	3 %	0 %	0
7014 00	2	10 %	10 %		8 %	8 %	8 %	5 %	5 %	5 %	3 %	3 %	0 %	2 696

HS 2002	Kategoria wspólnej taryfy zewnętrznej	Stawka cła wspólnej taryfy zewnętrznej	Stawka celna KNU stosowana w 2008 r.	Okres przygotowawczy	Redukcja stawek celnych w %									Wartość w USD
					20 %			50 %			70 %		100 %	
					Cło 2014	Cło 2015	Cło 2016	Cło 2017	Cło 2018	Cło 2019	Cło 2020	Cło 2021	Cło 2022	
7015 10	2	10 %	0 %		8 %	8 %	8 %	5 %	5 %	5 %	3 %	3 %	0 %	0
7015 90	2	10 %	10 %		8 %	8 %	8 %	5 %	5 %	5 %	3 %	3 %	0 %	801
7016 10	2	10 %	20 %		8 %	8 %	8 %	5 %	5 %	5 %	3 %	3 %	0 %	340
7016 90	2	10 %	20 %		8 %	8 %	8 %	5 %	5 %	5 %	3 %	3 %	0 %	23 170
7018 10	2	10 %	20 %		8 %	8 %	8 %	5 %	5 %	5 %	3 %	3 %	0 %	4 242
7018 20	2	10 %	20 %		8 %	8 %	8 %	5 %	5 %	5 %	3 %	3 %	0 %	0
7018 90	2	10 %	20 %		8 %	8 %	8 %	5 %	5 %	5 %	3 %	3 %	0 %	237
7019 11	2	10 %	10 %		8 %	8 %	8 %	5 %	5 %	5 %	3 %	3 %	0 %	520
7019 12	2	10 %	10 %		8 %	8 %	8 %	5 %	5 %	5 %	3 %	3 %	0 %	3 087
7019 19	2	10 %	10 %		8 %	8 %	8 %	5 %	5 %	5 %	3 %	3 %	0 %	11 763
7019 31	2	10 %	10 %		8 %	8 %	8 %	5 %	5 %	5 %	3 %	3 %	0 %	6 670
7019 32	2	10 %	10 %		8 %	8 %	8 %	5 %	5 %	5 %	3 %	3 %	0 %	125
7019 39	2	10 %	10 %		8 %	8 %	8 %	5 %	5 %	5 %	3 %	3 %	0 %	16 822
7019 40	2	10 %	10 %		8 %	8 %	8 %	5 %	5 %	5 %	3 %	3 %	0 %	128
7019 51	2	10 %	10 %		8 %	8 %	8 %	5 %	5 %	5 %	3 %	3 %	0 %	22 081
7019 52	2	10 %	10 %		8 %	8 %	8 %	5 %	5 %	5 %	3 %	3 %	0 %	3 109
7019 59	2	10 %	10 %		8 %	8 %	8 %	5 %	5 %	5 %	3 %	3 %	0 %	43 707
7019 90	2	10 %	10 %		8 %	8 %	8 %	5 %	5 %	5 %	3 %	3 %	0 %	37 898
7102 31	2	10 %	20 %		8 %	8 %	8 %	5 %	5 %	5 %	3 %	3 %	0 %	0
7102 39	2	10 %	20 %		8 %	8 %	8 %	5 %	5 %	5 %	3 %	3 %	0 %	0
7103 10	2	10 %	20 %		8 %	8 %	8 %	5 %	5 %	5 %	3 %	3 %	0 %	110
7103 91	2	10 %	20 %		8 %	8 %	8 %	5 %	5 %	5 %	3 %	3 %	0 %	0
7103 99	2	10 %	20 %		8 %	8 %	8 %	5 %	5 %	5 %	3 %	3 %	0 %	1 446
7104 10	2	10 %	20 %		8 %	8 %	8 %	5 %	5 %	5 %	3 %	3 %	0 %	0
7104 20	2	10 %	20 %		8 %	8 %	8 %	5 %	5 %	5 %	3 %	3 %	0 %	0
7104 90	2	10 %	20 %		8 %	8 %	8 %	5 %	5 %	5 %	3 %	3 %	0 %	393
7106 10	2	10 %	20 %		8 %	8 %	8 %	5 %	5 %	5 %	3 %	3 %	0 %	0
7106 91	2	10 %	20 %		8 %	8 %	8 %	5 %	5 %	5 %	3 %	3 %	0 %	0
7106 92	2	10 %	20 %		8 %	8 %	8 %	5 %	5 %	5 %	3 %	3 %	0 %	28
7107 00	2	10 %	20 %		8 %	8 %	8 %	5 %	5 %	5 %	3 %	3 %	0 %	501
7108 11	2	10 %	20 %		8 %	8 %	8 %	5 %	5 %	5 %	3 %	3 %	0 %	53
7108 12	2	10 %	20 %		8 %	8 %	8 %	5 %	5 %	5 %	3 %	3 %	0 %	0
7108 13	2	10 %	20 %		8 %	8 %	8 %	5 %	5 %	5 %	3 %	3 %	0 %	2 614

HS 2002	Kategoria wspólnej taryfy zewnętrznej	Stawka cła wspólnej taryfy zewnętrznej	Stawka cła celna KNU stosowana w 2008 r.	Okres przygotowawczy	Redukcja stawek celnych w %									Wartość w USD
					20 %			50 %			70 %		100 %	
					Cło 2014	Cło 2015	Cło 2016	Cło 2017	Cło 2018	Cło 2019	Cło 2020	Cło 2021	Cło 2022	
7108 20	2	10 %	20 %		8 %	8 %	8 %	5 %	5 %	5 %	3 %	3 %	0 %	0
7109 00	2	10 %	20 %		8 %	8 %	8 %	5 %	5 %	5 %	3 %	3 %	0 %	0
7110 11	2	10 %	20 %		8 %	8 %	8 %	5 %	5 %	5 %	3 %	3 %	0 %	0
7110 19	2	10 %	20 %		8 %	8 %	8 %	5 %	5 %	5 %	3 %	3 %	0 %	67
7110 21	2	10 %	20 %		8 %	8 %	8 %	5 %	5 %	5 %	3 %	3 %	0 %	0
7110 29	2	10 %	20 %		8 %	8 %	8 %	5 %	5 %	5 %	3 %	3 %	0 %	566
7110 31	2	10 %	20 %		8 %	8 %	8 %	5 %	5 %	5 %	3 %	3 %	0 %	10
7110 39	2	10 %	20 %		8 %	8 %	8 %	5 %	5 %	5 %	3 %	3 %	0 %	0
7110 41	2	10 %	20 %		8 %	8 %	8 %	5 %	5 %	5 %	3 %	3 %	0 %	0
7110 49	2	10 %	20 %		8 %	8 %	8 %	5 %	5 %	5 %	3 %	3 %	0 %	0
7111 00	2	10 %	20 %		8 %	8 %	8 %	5 %	5 %	5 %	3 %	3 %	0 %	0
7112 30	2	10 %	20 %		8 %	8 %	8 %	5 %	5 %	5 %	3 %	3 %	0 %	0
7112 92	2	10 %	20 %		8 %	8 %	8 %	5 %	5 %	5 %	3 %	3 %	0 %	0
7202 30	2	10 %	5 %		8 %	8 %	8 %	5 %	5 %	5 %	3 %	3 %	0 %	0
7202 41	2	10 %	5 %		8 %	8 %	8 %	5 %	5 %	5 %	3 %	3 %	0 %	0
7202 49	2	10 %	5 %		8 %	8 %	8 %	5 %	5 %	5 %	3 %	3 %	0 %	7
7202 50	2	10 %	5 %		8 %	8 %	8 %	5 %	5 %	5 %	3 %	3 %	0 %	0
7202 60	2	10 %	5 %		8 %	8 %	8 %	5 %	5 %	5 %	3 %	3 %	0 %	0
7202 70	2	10 %	5 %		8 %	8 %	8 %	5 %	5 %	5 %	3 %	3 %	0 %	0
7202 80	2	10 %	5 %		8 %	8 %	8 %	5 %	5 %	5 %	3 %	3 %	0 %	0
7202 91	2	10 %	5 %		8 %	8 %	8 %	5 %	5 %	5 %	3 %	3 %	0 %	0
7202 92	2	10 %	5 %		8 %	8 %	8 %	5 %	5 %	5 %	3 %	3 %	0 %	0
7202 93	2	10 %	5 %		8 %	8 %	8 %	5 %	5 %	5 %	3 %	3 %	0 %	0
7202 99	2	10 %	5 %		8 %	8 %	8 %	5 %	5 %	5 %	3 %	3 %	0 %	0
7203 10	2	10 %	5 %		8 %	8 %	8 %	5 %	5 %	5 %	3 %	3 %	0 %	0
7203 90	2	10 %	5 %		8 %	8 %	8 %	5 %	5 %	5 %	3 %	3 %	0 %	0
7204 10	2	10 %	5 %		8 %	8 %	8 %	5 %	5 %	5 %	3 %	3 %	0 %	0
7205 10	2	10 %	5 %		8 %	8 %	8 %	5 %	5 %	5 %	3 %	3 %	0 %	1 921
7205 21	2	10 %	5 %		8 %	8 %	8 %	5 %	5 %	5 %	3 %	3 %	0 %	407
7205 29	2	10 %	5 %		8 %	8 %	8 %	5 %	5 %	5 %	3 %	3 %	0 %	532
7206 10	2	10 %	10 %		8 %	8 %	8 %	5 %	5 %	5 %	3 %	3 %	0 %	0
7206 90	2	10 %	5 %		8 %	8 %	8 %	5 %	5 %	5 %	3 %	3 %	0 %	302
7207 11	2	10 %	10 %		8 %	8 %	8 %	5 %	5 %	5 %	3 %	3 %	0 %	0

HS 2002	Kategoria wspólnej taryfy zewnętrznej	Stawka cła wspólnej taryfy zewnętrznej	Stawka celna KNU stosowana w 2008 r.	Okres przygotowawczy	Redukcja stawek celnych w %									Wartość w USD	Średni przywóz 2004-2006
					20 %			50 %			70 %		100 %		
					Cło 2014	Cło 2015	Cło 2016	Cło 2017	Cło 2018	Cło 2019	Cło 2020	Cło 2021	Cło 2022		
7207 19	2	10 %	5 %		8 %	8 %	8 %	5 %	5 %	5 %	3 %	3 %	0 %	269	
7207 20	2	10 %	10 %		8 %	8 %	8 %	5 %	5 %	5 %	3 %	3 %	0 %	0	
7208 10	2	10 %	10 %		8 %	8 %	8 %	5 %	5 %	5 %	3 %	3 %	0 %	0	
7208 25	2	10 %	10 %		8 %	8 %	8 %	5 %	5 %	5 %	3 %	3 %	0 %	0	
7208 26	2	10 %	10 %		8 %	8 %	8 %	5 %	5 %	5 %	3 %	3 %	0 %	78	
7208 27	2	10 %	10 %		8 %	8 %	8 %	5 %	5 %	5 %	3 %	3 %	0 %	179	
7208 36	2	10 %	10 %		8 %	8 %	8 %	5 %	5 %	5 %	3 %	3 %	0 %	0	
7208 37	2	10 %	10 %		8 %	8 %	8 %	5 %	5 %	5 %	3 %	3 %	0 %	7 170	
7208 38	2	10 %	10 %		8 %	8 %	8 %	5 %	5 %	5 %	3 %	3 %	0 %	0	
7208 39	2	10 %	10 %		8 %	8 %	8 %	5 %	5 %	5 %	3 %	3 %	0 %	0	
7208 40	2	10 %	10 %		8 %	8 %	8 %	5 %	5 %	5 %	3 %	3 %	0 %	17 837	
7208 51	2	10 %	10 %		8 %	8 %	8 %	5 %	5 %	5 %	3 %	3 %	0 %	27 837	
7208 52	2	10 %	10 %		8 %	8 %	8 %	5 %	5 %	5 %	3 %	3 %	0 %	139 101	
7208 53	2	10 %	10 %		8 %	8 %	8 %	5 %	5 %	5 %	3 %	3 %	0 %	47 922	
7208 54	2	10 %	10 %		8 %	8 %	8 %	5 %	5 %	5 %	3 %	3 %	0 %	20 231	
7208 90	2	10 %	10 %		8 %	8 %	8 %	5 %	5 %	5 %	3 %	3 %	0 %	3 247	
7209 15	2	10 %	10 %		8 %	8 %	8 %	5 %	5 %	5 %	3 %	3 %	0 %	0	
7209 16	2	10 %	10 %		8 %	8 %	8 %	5 %	5 %	5 %	3 %	3 %	0 %	14	
7209 17	2	10 %	10 %		8 %	8 %	8 %	5 %	5 %	5 %	3 %	3 %	0 %	0	
7209 18	2	10 %	10 %		8 %	8 %	8 %	5 %	5 %	5 %	3 %	3 %	0 %	62	
7209 25	2	10 %	10 %		8 %	8 %	8 %	5 %	5 %	5 %	3 %	3 %	0 %	88	
7209 26	2	10 %	10 %		8 %	8 %	8 %	5 %	5 %	5 %	3 %	3 %	0 %	38 677	
7209 27	2	10 %	10 %		8 %	8 %	8 %	5 %	5 %	5 %	3 %	3 %	0 %	95 687	
7209 28	2	10 %	10 %		8 %	8 %	8 %	5 %	5 %	5 %	3 %	3 %	0 %	0	
7209 90	2	10 %	10 %		8 %	8 %	8 %	5 %	5 %	5 %	3 %	3 %	0 %	6 750	
7210 11	2	10 %	10 %		8 %	8 %	8 %	5 %	5 %	5 %	3 %	3 %	0 %	9 031	
7210 12	2	10 %	10 %		8 %	8 %	8 %	5 %	5 %	5 %	3 %	3 %	0 %	352 702	
7210 20	2	10 %	10 %		8 %	8 %	8 %	5 %	5 %	5 %	3 %	3 %	0 %	0	
7210 30	2	10 %	10 %		8 %	8 %	8 %	5 %	5 %	5 %	3 %	3 %	0 %	10 834	
7210 49	2	10 %	5 %		8 %	8 %	8 %	5 %	5 %	5 %	3 %	3 %	0 %	352 722	
7210 50	2	10 %	10 %		8 %	8 %	8 %	5 %	5 %	5 %	3 %	3 %	0 %	135 523	
7210 61	2	10 %	5 %		8 %	8 %	8 %	5 %	5 %	5 %	3 %	3 %	0 %	18 600	
7210 69	2	10 %	10 %		8 %	8 %	8 %	5 %	5 %	5 %	3 %	3 %	0 %	117	

HS 2002	Kategoria wspólnej taryfy zewnętrznej	Stawka cła wspólnej taryfy zewnętrznej	Stawka celna KNU stosowana w 2008 r.	Okres przygotowawczy	Redukcja stawek celnych w %									Wartość w USD
					20 %			50 %			70 %		100 %	
					Cło 2014	Cło 2015	Cło 2016	Cło 2017	Cło 2018	Cło 2019	Cło 2020	Cło 2021	Cło 2022	
7210 70	2	10 %	5 %		8 %	8 %	8 %	5 %	5 %	5 %	3 %	3 %	0 %	1 755 775
7210 90	2	10 %	10 %		8 %	8 %	8 %	5 %	5 %	5 %	3 %	3 %	0 %	1 170 276
7211 13	2	10 %	10 %		8 %	8 %	8 %	5 %	5 %	5 %	3 %	3 %	0 %	0
7211 14	2	10 %	10 %		8 %	8 %	8 %	5 %	5 %	5 %	3 %	3 %	0 %	513
7211 19	2	10 %	10 %		8 %	8 %	8 %	5 %	5 %	5 %	3 %	3 %	0 %	31 618
7211 23	2	10 %	10 %		8 %	8 %	8 %	5 %	5 %	5 %	3 %	3 %	0 %	0
7211 29	2	10 %	10 %		8 %	8 %	8 %	5 %	5 %	5 %	3 %	3 %	0 %	169
7211 90	2	10 %	10 %		8 %	8 %	8 %	5 %	5 %	5 %	3 %	3 %	0 %	3 538
7212 10	2	10 %	10 %		8 %	8 %	8 %	5 %	5 %	5 %	3 %	3 %	0 %	41 597
7212 20	2	10 %	10 %		8 %	8 %	8 %	5 %	5 %	5 %	3 %	3 %	0 %	0
7212 30	2	10 %	10 %		8 %	8 %	8 %	5 %	5 %	5 %	3 %	3 %	0 %	0
7212 40	2	10 %	10 %		8 %	8 %	8 %	5 %	5 %	5 %	3 %	3 %	0 %	164
7212 50	2	10 %	10 %		8 %	8 %	8 %	5 %	5 %	5 %	3 %	3 %	0 %	25 421
7212 60	2	10 %	10 %		8 %	8 %	8 %	5 %	5 %	5 %	3 %	3 %	0 %	5 671
7213 10	2	10 %	10 %		8 %	8 %	8 %	5 %	5 %	5 %	3 %	3 %	0 %	25 978
7213 20	2	10 %	10 %		8 %	8 %	8 %	5 %	5 %	5 %	3 %	3 %	0 %	0
7213 99	2	10 %	10 %		8 %	8 %	8 %	5 %	5 %	5 %	3 %	3 %	0 %	1 359
7214 10	2	10 %	10 %		8 %	8 %	8 %	5 %	5 %	5 %	3 %	3 %	0 %	5 881
7214 20	2	10 %	10 %		8 %	8 %	8 %	5 %	5 %	5 %	3 %	3 %	0 %	451 358
7214 30	2	10 %	10 %		8 %	8 %	8 %	5 %	5 %	5 %	3 %	3 %	0 %	1 028
7214 91	2	10 %	10 %		8 %	8 %	8 %	5 %	5 %	5 %	3 %	3 %	0 %	33 056
7214 99	2	10 %	10 %		8 %	8 %	8 %	5 %	5 %	5 %	3 %	3 %	0 %	274 342
7215 10	2	10 %	10 %		8 %	8 %	8 %	5 %	5 %	5 %	3 %	3 %	0 %	1 046
7215 50	2	10 %	10 %		8 %	8 %	8 %	5 %	5 %	5 %	3 %	3 %	0 %	2 102
7215 90	2	10 %	10 %		8 %	8 %	8 %	5 %	5 %	5 %	3 %	3 %	0 %	38 694
7216 10	2	10 %	10 %		8 %	8 %	8 %	5 %	5 %	5 %	3 %	3 %	0 %	62 323
7216 21	2	10 %	10 %		8 %	8 %	8 %	5 %	5 %	5 %	3 %	3 %	0 %	109 602
7216 22	2	10 %	10 %		8 %	8 %	8 %	5 %	5 %	5 %	3 %	3 %	0 %	18 533
7216 31	2	10 %	10 %		8 %	8 %	8 %	5 %	5 %	5 %	3 %	3 %	0 %	125 713
7216 32	2	10 %	10 %		8 %	8 %	8 %	5 %	5 %	5 %	3 %	3 %	0 %	254 172
7216 33	2	10 %	10 %		8 %	8 %	8 %	5 %	5 %	5 %	3 %	3 %	0 %	7 602
7216 40	2	10 %	10 %		8 %	8 %	8 %	5 %	5 %	5 %	3 %	3 %	0 %	20 061
7216 50	2	10 %	10 %		8 %	8 %	8 %	5 %	5 %	5 %	3 %	3 %	0 %	994

HS 2002	Kategoria wspólnej taryfy zewnętrznej	Stawka cla wspólnej taryfy zewnętrznej	Stawka celna KNU stosowana w 2008 r.	Okres przygotowawczy	Redukcja stawek celnych w %									Wartość w USD	Średni przywóz 2004-2006
					20 %			50 %			70 %		100 %		
					Cło 2014	Cło 2015	Cło 2016	Cło 2017	Cło 2018	Cło 2019	Cło 2020	Cło 2021	Cło 2022		
7216 61	2	10 %	10 %		8 %	8 %	8 %	5 %	5 %	5 %	3 %	3 %	0 %	0	
7216 69	2	10 %	10 %		8 %	8 %	8 %	5 %	5 %	5 %	3 %	3 %	0 %	773	
7216 91	2	10 %	10 %		8 %	8 %	8 %	5 %	5 %	5 %	3 %	3 %	0 %	7 901	
7216 99	2	10 %	10 %		8 %	8 %	8 %	5 %	5 %	5 %	3 %	3 %	0 %	34 621	
7217 10	2	10 %	10 %		8 %	8 %	8 %	5 %	5 %	5 %	3 %	3 %	0 %	13 132	
7217 20	2	10 %	10 %		8 %	8 %	8 %	5 %	5 %	5 %	3 %	3 %	0 %	45 978	
7217 30	2	10 %	10 %		8 %	8 %	8 %	5 %	5 %	5 %	3 %	3 %	0 %	278	
7217 90	2	10 %	10 %		8 %	8 %	8 %	5 %	5 %	5 %	3 %	3 %	0 %	29 221	
7218 10	2	10 %	10 %		8 %	8 %	8 %	5 %	5 %	5 %	3 %	3 %	0 %	0	
7218 91	2	10 %	10 %		8 %	8 %	8 %	5 %	5 %	5 %	3 %	3 %	0 %	0	
7218 99	2	10 %	10 %		8 %	8 %	8 %	5 %	5 %	5 %	3 %	3 %	0 %	243	
7219 11	2	10 %	10 %		8 %	8 %	8 %	5 %	5 %	5 %	3 %	3 %	0 %	3 103	
7219 12	2	10 %	10 %		8 %	8 %	8 %	5 %	5 %	5 %	3 %	3 %	0 %	1 802	
7219 13	2	10 %	10 %		8 %	8 %	8 %	5 %	5 %	5 %	3 %	3 %	0 %	2 133	
7219 14	2	10 %	10 %		8 %	8 %	8 %	5 %	5 %	5 %	3 %	3 %	0 %	254	
7219 21	2	10 %	10 %		8 %	8 %	8 %	5 %	5 %	5 %	3 %	3 %	0 %	0	
7219 22	2	10 %	10 %		8 %	8 %	8 %	5 %	5 %	5 %	3 %	3 %	0 %	13 358	
7219 23	2	10 %	10 %		8 %	8 %	8 %	5 %	5 %	5 %	3 %	3 %	0 %	10 399	
7219 24	2	10 %	10 %		8 %	8 %	8 %	5 %	5 %	5 %	3 %	3 %	0 %	3 249	
7219 31	2	10 %	10 %		8 %	8 %	8 %	5 %	5 %	5 %	3 %	3 %	0 %	2 146	
7219 32	2	10 %	10 %		8 %	8 %	8 %	5 %	5 %	5 %	3 %	3 %	0 %	1 920	
7219 33	2	10 %	10 %		8 %	8 %	8 %	5 %	5 %	5 %	3 %	3 %	0 %	16 525	
7219 34	2	10 %	10 %		8 %	8 %	8 %	5 %	5 %	5 %	3 %	3 %	0 %	5 923	
7219 35	2	10 %	10 %		8 %	8 %	8 %	5 %	5 %	5 %	3 %	3 %	0 %	0	
7219 90	2	10 %	10 %		8 %	8 %	8 %	5 %	5 %	5 %	3 %	3 %	0 %	1 534	
7220 11	2	10 %	10 %		8 %	8 %	8 %	5 %	5 %	5 %	3 %	3 %	0 %	167	
7220 12	2	10 %	10 %		8 %	8 %	8 %	5 %	5 %	5 %	3 %	3 %	0 %	601	
7220 20	2	10 %	10 %		8 %	8 %	8 %	5 %	5 %	5 %	3 %	3 %	0 %	3 178	
7220 90	2	10 %	10 %		8 %	8 %	8 %	5 %	5 %	5 %	3 %	3 %	0 %	5 968	
7221 00	2	10 %	10 %		8 %	8 %	8 %	5 %	5 %	5 %	3 %	3 %	0 %	805	
7222 11	2	10 %	10 %		8 %	8 %	8 %	5 %	5 %	5 %	3 %	3 %	0 %	12 154	
7222 19	2	10 %	10 %		8 %	8 %	8 %	5 %	5 %	5 %	3 %	3 %	0 %	1 448	
7222 20	2	10 %	10 %		8 %	8 %	8 %	5 %	5 %	5 %	3 %	3 %	0 %	70	

HS 2002	Kategoria wspólnej taryfy zewnętrznej	Stawka cła wspólnej taryfy zewnętrznej	Stawka celna KNU stosowana w 2008 r.	Okres przygotowawczy	Redukcja stawek celnych w %									Wartość w USD
					20 %			50 %			70 %		100 %	
					Cło 2014	Cło 2015	Cło 2016	Cło 2017	Cło 2018	Cło 2019	Cło 2020	Cło 2021	Cło 2022	
7222 30	2	10 %	10 %		8 %	8 %	8 %	5 %	5 %	5 %	3 %	3 %	0 %	3 811
7222 40	2	10 %	10 %		8 %	8 %	8 %	5 %	5 %	5 %	3 %	3 %	0 %	18 470
7223 00	2	10 %	10 %		8 %	8 %	8 %	5 %	5 %	5 %	3 %	3 %	0 %	5 281
7224 10	2	10 %	10 %		8 %	8 %	8 %	5 %	5 %	5 %	3 %	3 %	0 %	0
7224 90	2	10 %	10 %		8 %	8 %	8 %	5 %	5 %	5 %	3 %	3 %	0 %	0
7225 11	2	10 %	10 %		8 %	8 %	8 %	5 %	5 %	5 %	3 %	3 %	0 %	0
7225 19	2	10 %	10 %		8 %	8 %	8 %	5 %	5 %	5 %	3 %	3 %	0 %	0
7225 30	2	10 %	10 %		8 %	8 %	8 %	5 %	5 %	5 %	3 %	3 %	0 %	0
7225 40	2	10 %	10 %		8 %	8 %	8 %	5 %	5 %	5 %	3 %	3 %	0 %	85 257
7225 50	2	10 %	10 %		8 %	8 %	8 %	5 %	5 %	5 %	3 %	3 %	0 %	2
7225 91	2	10 %	10 %		8 %	8 %	8 %	5 %	5 %	5 %	3 %	3 %	0 %	16
7225 92	2	10 %	10 %		8 %	8 %	8 %	5 %	5 %	5 %	3 %	3 %	0 %	0
7225 99	2	10 %	10 %		8 %	8 %	8 %	5 %	5 %	5 %	3 %	3 %	0 %	35
7226 11	2	10 %	10 %		8 %	8 %	8 %	5 %	5 %	5 %	3 %	3 %	0 %	0
7226 19	2	10 %	10 %		8 %	8 %	8 %	5 %	5 %	5 %	3 %	3 %	0 %	0
7226 20	2	10 %	10 %		8 %	8 %	8 %	5 %	5 %	5 %	3 %	3 %	0 %	0
7226 91	2	10 %	10 %		8 %	8 %	8 %	5 %	5 %	5 %	3 %	3 %	0 %	0
7226 92	2	10 %	10 %		8 %	8 %	8 %	5 %	5 %	5 %	3 %	3 %	0 %	0
7226 99	2	10 %	10 %		8 %	8 %	8 %	5 %	5 %	5 %	3 %	3 %	0 %	1 885
7227 10	2	10 %	10 %		8 %	8 %	8 %	5 %	5 %	5 %	3 %	3 %	0 %	0
7227 20	2	10 %	10 %		8 %	8 %	8 %	5 %	5 %	5 %	3 %	3 %	0 %	0
7227 90	2	10 %	10 %		8 %	8 %	8 %	5 %	5 %	5 %	3 %	3 %	0 %	0
7228 10	2	10 %	10 %		8 %	8 %	8 %	5 %	5 %	5 %	3 %	3 %	0 %	977
7228 20	2	10 %	10 %		8 %	8 %	8 %	5 %	5 %	5 %	3 %	3 %	0 %	0
7228 30	2	10 %	10 %		8 %	8 %	8 %	5 %	5 %	5 %	3 %	3 %	0 %	9 928
7228 40	2	10 %	10 %		8 %	8 %	8 %	5 %	5 %	5 %	3 %	3 %	0 %	0
7228 50	2	10 %	10 %		8 %	8 %	8 %	5 %	5 %	5 %	3 %	3 %	0 %	1 523
7228 60	2	10 %	10 %		8 %	8 %	8 %	5 %	5 %	5 %	3 %	3 %	0 %	687
7228 70	2	10 %	10 %		8 %	8 %	8 %	5 %	5 %	5 %	3 %	3 %	0 %	220
7228 80	2	10 %	10 %		8 %	8 %	8 %	5 %	5 %	5 %	3 %	3 %	0 %	389
7229 10	2	10 %	10 %		8 %	8 %	8 %	5 %	5 %	5 %	3 %	3 %	0 %	0
7229 20	2	10 %	10 %		8 %	8 %	8 %	5 %	5 %	5 %	3 %	3 %	0 %	30
7229 90	2	10 %	10 %		8 %	8 %	8 %	5 %	5 %	5 %	3 %	3 %	0 %	1 870

HS 2002	Kategoria wspólnej taryfy zewnętrznej	Stawka cła wspólnej taryfy zewnętrznej	Stawka celna KNU stosowana w 2008 r.	Okres przygotowawczy	Redukcja stawek celnych w %										Wartość w USD
					20 %			50 %			70 %		100 %		
					Cło 2014	Cło 2015	Cło 2016	Cło 2017	Cło 2018	Cło 2019	Cło 2020	Cło 2021	Cło 2022	Średni przywóz 2004-2006	
7301 10	2	10 %	10 %		8 %	8 %	8 %	5 %	5 %	5 %	3 %	3 %	0 %	49 791	
7301 20	2	10 %	10 %		8 %	8 %	8 %	5 %	5 %	5 %	3 %	3 %	0 %	157	
7302 10	2	10 %	10 %		8 %	8 %	8 %	5 %	5 %	5 %	3 %	3 %	0 %	8 135	
7302 30	2	10 %	10 %		8 %	8 %	8 %	5 %	5 %	5 %	3 %	3 %	0 %	0	
7302 40	2	10 %	10 %		8 %	8 %	8 %	5 %	5 %	5 %	3 %	3 %	0 %	12 596	
7302 90	2	10 %	10 %		8 %	8 %	8 %	5 %	5 %	5 %	3 %	3 %	0 %	647 524	
7303 00	2	10 %	10 %		8 %	8 %	8 %	5 %	5 %	5 %	3 %	3 %	0 %	99 360	
7304 10	2	10 %	10 %		8 %	8 %	8 %	5 %	5 %	5 %	3 %	3 %	0 %	386 091	
7304 11	2	10 %	10 %		8 %	8 %	8 %	5 %	5 %	5 %	3 %	3 %	0 %	0	
7304 19	2	10 %	10 %		8 %	8 %	8 %	5 %	5 %	5 %	3 %	3 %	0 %	0	
7304 21	2	10 %	10 %		8 %	8 %	8 %	5 %	5 %	5 %	3 %	3 %	0 %	203	
7304 22	2	10 %	10 %		8 %	8 %	8 %	5 %	5 %	5 %	3 %	3 %	0 %	0	
7304 23	2	10 %	10 %		8 %	8 %	8 %	5 %	5 %	5 %	3 %	3 %	0 %	0	
7304 24	2	10 %	10 %		8 %	8 %	8 %	5 %	5 %	5 %	3 %	3 %	0 %	0	
7304 29	2	10 %	10 %		8 %	8 %	8 %	5 %	5 %	5 %	3 %	3 %	0 %	110 353	
7304 31	2	10 %	10 %		8 %	8 %	8 %	5 %	5 %	5 %	3 %	3 %	0 %	7 018	
7304 39	2	10 %	10 %		8 %	8 %	8 %	5 %	5 %	5 %	3 %	3 %	0 %	71 785	
7304 41	2	10 %	10 %		8 %	8 %	8 %	5 %	5 %	5 %	3 %	3 %	0 %	3 592	
7304 49	2	10 %	10 %		8 %	8 %	8 %	5 %	5 %	5 %	3 %	3 %	0 %	21 224	
7304 51	2	10 %	10 %		8 %	8 %	8 %	5 %	5 %	5 %	3 %	3 %	0 %	4 268	
7304 59	2	10 %	10 %		8 %	8 %	8 %	5 %	5 %	5 %	3 %	3 %	0 %	53 967	
7304 90	2	10 %	10 %		8 %	8 %	8 %	5 %	5 %	5 %	3 %	3 %	0 %	151 925	
7305 11	2	10 %	10 %		8 %	8 %	8 %	5 %	5 %	5 %	3 %	3 %	0 %	0	
7305 12	2	10 %	10 %		8 %	8 %	8 %	5 %	5 %	5 %	3 %	3 %	0 %	0	
7305 19	2	10 %	10 %		8 %	8 %	8 %	5 %	5 %	5 %	3 %	3 %	0 %	5 315	
7305 20	2	10 %	10 %		8 %	8 %	8 %	5 %	5 %	5 %	3 %	3 %	0 %	0	
7305 31	2	10 %	10 %		8 %	8 %	8 %	5 %	5 %	5 %	3 %	3 %	0 %	0	
7305 39	2	10 %	10 %		8 %	8 %	8 %	5 %	5 %	5 %	3 %	3 %	0 %	93	
7305 90	2	10 %	10 %		8 %	8 %	8 %	5 %	5 %	5 %	3 %	3 %	0 %	339	
7306 10	2	10 %	10 %		8 %	8 %	8 %	5 %	5 %	5 %	3 %	3 %	0 %	0	
7306 11	2	10 %	10 %		8 %	8 %	8 %	5 %	5 %	5 %	3 %	3 %	0 %	0	
7306 19	2	10 %	10 %		8 %	8 %	8 %	5 %	5 %	5 %	3 %	3 %	0 %	0	
7306 20	2	10 %	10 %		8 %	8 %	8 %	5 %	5 %	5 %	3 %	3 %	0 %	13	

HS 2002	Kategoria wspólnej taryfy zewnętrznej	Stawka cła wspólnej taryfy zewnętrznej	Stawka cła celna KNU stosowana w 2008 r.	Okres przygotowawczy	Redukcja stawek celnych w %									Wartość w USD
					20 %			50 %			70 %		100 %	
					Cło 2014	Cło 2015	Cło 2016	Cło 2017	Cło 2018	Cło 2019	Cło 2020	Cło 2021	Cło 2022	
7306 21	2	10 %	20 %		8 %	8 %	8 %	5 %	5 %	5 %	3 %	3 %	0 %	0
7306 29	2	10 %	20 %		8 %	8 %	8 %	5 %	5 %	5 %	3 %	3 %	0 %	0
7306 30	2	10 %	10 %		8 %	8 %	8 %	5 %	5 %	5 %	3 %	3 %	0 %	127 783
7306 40	2	10 %	10 %		8 %	8 %	8 %	5 %	5 %	5 %	3 %	3 %	0 %	13 042
7306 50	2	10 %	10 %		8 %	8 %	8 %	5 %	5 %	5 %	3 %	3 %	0 %	312
7306 60	2	10 %	10 %		8 %	8 %	8 %	5 %	5 %	5 %	3 %	3 %	0 %	171 031
7306 61	2	10 %	10 %		8 %	8 %	8 %	5 %	5 %	5 %	3 %	3 %	0 %	0
7306 69	2	10 %	10 %		8 %	8 %	8 %	5 %	5 %	5 %	3 %	3 %	0 %	0
7306 90	2	10 %	10 %		8 %	8 %	8 %	5 %	5 %	5 %	3 %	3 %	0 %	263 499
7307 11	2	10 %	10 %		8 %	8 %	8 %	5 %	5 %	5 %	3 %	3 %	0 %	25 215
7307 19	2	10 %	10 %		8 %	8 %	8 %	5 %	5 %	5 %	3 %	3 %	0 %	42 985
7307 21	2	10 %	10 %		8 %	8 %	8 %	5 %	5 %	5 %	3 %	3 %	0 %	7 753
7307 22	2	10 %	10 %		8 %	8 %	8 %	5 %	5 %	5 %	3 %	3 %	0 %	29 367
7307 23	2	10 %	10 %		8 %	8 %	8 %	5 %	5 %	5 %	3 %	3 %	0 %	6 762
7307 29	2	10 %	10 %		8 %	8 %	8 %	5 %	5 %	5 %	3 %	3 %	0 %	35 849
7307 91	2	10 %	10 %		8 %	8 %	8 %	5 %	5 %	5 %	3 %	3 %	0 %	48 224
7307 92	2	10 %	10 %		8 %	8 %	8 %	5 %	5 %	5 %	3 %	3 %	0 %	67 932
7307 93	2	10 %	10 %		8 %	8 %	8 %	5 %	5 %	5 %	3 %	3 %	0 %	12 834
7307 99	2	10 %	10 %		8 %	8 %	8 %	5 %	5 %	5 %	3 %	3 %	0 %	313 261
7308 10	2	10 %	10 %		8 %	8 %	8 %	5 %	5 %	5 %	3 %	3 %	0 %	681 695
7308 20	2	10 %	10 %		8 %	8 %	8 %	5 %	5 %	5 %	3 %	3 %	0 %	102 421
7308 30	2	10 %	10 %		8 %	8 %	8 %	5 %	5 %	5 %	3 %	3 %	0 %	175 753
7308 40	2	10 %	10 %		8 %	8 %	8 %	5 %	5 %	5 %	3 %	3 %	0 %	115 186
7308 90	2	10 %	10 %		8 %	8 %	8 %	5 %	5 %	5 %	3 %	3 %	0 %	2 710 495
7310 21	2	10 %	10 %		8 %	8 %	8 %	5 %	5 %	5 %	3 %	3 %	0 %	73 614
7310 29	2	10 %	10 %		8 %	8 %	8 %	5 %	5 %	5 %	3 %	3 %	0 %	77 369
7311 00	2	10 %	5 %		8 %	8 %	8 %	5 %	5 %	5 %	3 %	3 %	0 %	572 582
7312 10	2	10 %	10 %		8 %	8 %	8 %	5 %	5 %	5 %	3 %	3 %	0 %	196 139
7312 90	2	10 %	10 %		8 %	8 %	8 %	5 %	5 %	5 %	3 %	3 %	0 %	53 267
7315 11	2	10 %	20 %		8 %	8 %	8 %	5 %	5 %	5 %	3 %	3 %	0 %	15 399
7315 12	2	10 %	10 %		8 %	8 %	8 %	5 %	5 %	5 %	3 %	3 %	0 %	98 454
7315 19	2	10 %	20 %		8 %	8 %	8 %	5 %	5 %	5 %	3 %	3 %	0 %	38 622
7315 20	2	10 %	20 %		8 %	8 %	8 %	5 %	5 %	5 %	3 %	3 %	0 %	3 896

HS 2002	Kategoria wspólnej taryfy zewnętrznej	Stawka cla wspólnej taryfy zewnętrznej	Stawka celna KNU stosowana w 2008 r.	Okres przygotowawczy	Redukcja stawek celnych w %									Wartość w USD	Średni przywóz 2004-2006
					20 %			50 %			70 %		100 %		
					Cło 2014	Cło 2015	Cło 2016	Cło 2017	Cło 2018	Cło 2019	Cło 2020	Cło 2021	Cło 2022		
7315 81	2	10 %	20 %		8 %	8 %	8 %	5 %	5 %	5 %	3 %	3 %	0 %	10 950	
7315 82	2	10 %	20 %		8 %	8 %	8 %	5 %	5 %	5 %	3 %	3 %	0 %	20 928	
7315 90	2	10 %	20 %		8 %	8 %	8 %	5 %	5 %	5 %	3 %	3 %	0 %	8 972	
7320 20	2	10 %	10 %		8 %	8 %	8 %	5 %	5 %	5 %	3 %	3 %	0 %	68 501	
7320 90	2	10 %	10 %		8 %	8 %	8 %	5 %	5 %	5 %	3 %	3 %	0 %	56 939	
7321 11	2	10 %	10 %		8 %	8 %	8 %	5 %	5 %	5 %	3 %	3 %	0 %	162 599	
7321 12	2	10 %	20 %		8 %	8 %	8 %	5 %	5 %	5 %	3 %	3 %	0 %	1 814	
7321 13	2	10 %	20 %		8 %	8 %	8 %	5 %	5 %	5 %	3 %	3 %	0 %	3 333	
7321 19	3	10 %	20 %		8 %	8 %	8 %	5 %	5 %	5 %	3 %	3 %	0 %	0	
7321 81	2	10 %	20 %		8 %	8 %	8 %	5 %	5 %	5 %	3 %	3 %	0 %	43 194	
7321 82	2	10 %	20 %		8 %	8 %	8 %	5 %	5 %	5 %	3 %	3 %	0 %	109	
7321 83	2	10 %	20 %		8 %	8 %	8 %	5 %	5 %	5 %	3 %	3 %	0 %	915	
7321 89	2	10 %	20 %		8 %	8 %	8 %	5 %	5 %	5 %	3 %	3 %	0 %	0	
7321 90	2	10 %	10 %		8 %	8 %	8 %	5 %	5 %	5 %	3 %	3 %	0 %	10 892	
7401 00	3	10 %	5 %		8 %	8 %	8 %	5 %	5 %	5 %	3 %	3 %	0 %	0	
7402 00	2	10 %	5 %		8 %	8 %	8 %	5 %	5 %	5 %	3 %	3 %	0 %	0	
7403 11	3	10 %	5 %		8 %	8 %	8 %	5 %	5 %	5 %	3 %	3 %	0 %	0	
7403 12	2	10 %	5 %		8 %	8 %	8 %	5 %	5 %	5 %	3 %	3 %	0 %	0	
7403 13	2	10 %	5 %		8 %	8 %	8 %	5 %	5 %	5 %	3 %	3 %	0 %	0	
7403 19	2	10 %	5 %		8 %	8 %	8 %	5 %	5 %	5 %	3 %	3 %	0 %	599	
7403 21	2	10 %	5 %		8 %	8 %	8 %	5 %	5 %	5 %	3 %	3 %	0 %	86	
7403 22	2	10 %	5 %		8 %	8 %	8 %	5 %	5 %	5 %	3 %	3 %	0 %	535	
7403 23	2	10 %	5 %		8 %	8 %	8 %	5 %	5 %	5 %	3 %	3 %	0 %	338	
7403 29	2	10 %	5 %		8 %	8 %	8 %	5 %	5 %	5 %	3 %	3 %	0 %	66	
7404 00	2	10 %	5 %		8 %	8 %	8 %	5 %	5 %	5 %	3 %	3 %	0 %	15	
7405 00	2	10 %	5 %		8 %	8 %	8 %	5 %	5 %	5 %	3 %	3 %	0 %	0	
7406 10	2	10 %	5 %		8 %	8 %	8 %	5 %	5 %	5 %	3 %	3 %	0 %	674	
7406 20	2	10 %	5 %		8 %	8 %	8 %	5 %	5 %	5 %	3 %	3 %	0 %	11	
7407 10	2	10 %	10 %		8 %	8 %	8 %	5 %	5 %	5 %	3 %	3 %	0 %	7 272	
7407 21	2	10 %	10 %		8 %	8 %	8 %	5 %	5 %	5 %	3 %	3 %	0 %	1 712	
7407 22	2	10 %	10 %		8 %	8 %	8 %	5 %	5 %	5 %	3 %	3 %	0 %	1 338	
7407 29	2	10 %	10 %		8 %	8 %	8 %	5 %	5 %	5 %	3 %	3 %	0 %	16 650	
7408 11	2	10 %	10 %		8 %	8 %	8 %	5 %	5 %	5 %	3 %	3 %	0 %	14 994	

HS 2002	Kategoria wspólnej taryfy zewnętrznej	Stawka cła wspólnej taryfy zewnętrznej	Stawka celna KNU stosowana w 2008 r.	Okres przygotowawczy	Redukcja stawek celnych w %									Wartość w USD
					20 %			50 %			70 %		100 %	
					Cło 2014	Cło 2015	Cło 2016	Cło 2017	Cło 2018	Cło 2019	Cło 2020	Cło 2021	Cło 2022	
7408 19	2	10 %	10 %		8 %	8 %	8 %	5 %	5 %	5 %	3 %	3 %	0 %	23 183
7408 21	2	10 %	10 %		8 %	8 %	8 %	5 %	5 %	5 %	3 %	3 %	0 %	494
7408 22	2	10 %	10 %		8 %	8 %	8 %	5 %	5 %	5 %	3 %	3 %	0 %	0
7408 29	2	10 %	10 %		8 %	8 %	8 %	5 %	5 %	5 %	3 %	3 %	0 %	1 464
7409 11	2	10 %	20 %		8 %	8 %	8 %	5 %	5 %	5 %	3 %	3 %	0 %	1 479
7409 19	2	10 %	20 %		8 %	8 %	8 %	5 %	5 %	5 %	3 %	3 %	0 %	1 078
7409 21	2	10 %	20 %		8 %	8 %	8 %	5 %	5 %	5 %	3 %	3 %	0 %	0
7409 29	2	10 %	20 %		8 %	8 %	8 %	5 %	5 %	5 %	3 %	3 %	0 %	1 532
7409 31	2	10 %	20 %		8 %	8 %	8 %	5 %	5 %	5 %	3 %	3 %	0 %	0
7409 39	2	10 %	20 %		8 %	8 %	8 %	5 %	5 %	5 %	3 %	3 %	0 %	392
7409 40	2	10 %	20 %		8 %	8 %	8 %	5 %	5 %	5 %	3 %	3 %	0 %	0
7409 90	2	10 %	20 %		8 %	8 %	8 %	5 %	5 %	5 %	3 %	3 %	0 %	1 025
7410 11	2	10 %	10 %		8 %	8 %	8 %	5 %	5 %	5 %	3 %	3 %	0 %	0
7410 12	2	10 %	10 %		8 %	8 %	8 %	5 %	5 %	5 %	3 %	3 %	0 %	2 817
7410 21	2	10 %	10 %		8 %	8 %	8 %	5 %	5 %	5 %	3 %	3 %	0 %	0
7410 22	2	10 %	10 %		8 %	8 %	8 %	5 %	5 %	5 %	3 %	3 %	0 %	0
7411 10	2	10 %	10 %		8 %	8 %	8 %	5 %	5 %	5 %	3 %	3 %	0 %	39 857
7411 21	2	10 %	10 %		8 %	8 %	8 %	5 %	5 %	5 %	3 %	3 %	0 %	1 754
7411 22	2	10 %	10 %		8 %	8 %	8 %	5 %	5 %	5 %	3 %	3 %	0 %	0
7411 29	2	10 %	10 %		8 %	8 %	8 %	5 %	5 %	5 %	3 %	3 %	0 %	25 041
7412 10	2	10 %	10 %		8 %	8 %	8 %	5 %	5 %	5 %	3 %	3 %	0 %	10 826
7412 20	2	10 %	10 %		8 %	8 %	8 %	5 %	5 %	5 %	3 %	3 %	0 %	28 701
7413 00	2	10 %	10 %		8 %	8 %	8 %	5 %	5 %	5 %	3 %	3 %	0 %	26 592
7414 20	2	10 %	10 %		8 %	8 %	8 %	5 %	5 %	5 %	3 %	3 %	0 %	539
7414 90	2	10 %	10 %		8 %	8 %	8 %	5 %	5 %	5 %	3 %	3 %	0 %	2 248
7415 10	2	10 %	10 %		8 %	8 %	8 %	5 %	5 %	5 %	3 %	3 %	0 %	5 138
7415 21	2	10 %	10 %		8 %	8 %	8 %	5 %	5 %	5 %	3 %	3 %	0 %	1 150
7415 29	2	10 %	10 %		8 %	8 %	8 %	5 %	5 %	5 %	3 %	3 %	0 %	5 641
7415 33	2	10 %	10 %		8 %	8 %	8 %	5 %	5 %	5 %	3 %	3 %	0 %	3 192
7415 39	2	10 %	10 %		8 %	8 %	8 %	5 %	5 %	5 %	3 %	3 %	0 %	4 708
7501 10	2	10 %	5 %		8 %	8 %	8 %	5 %	5 %	5 %	3 %	3 %	0 %	0
7501 20	2	10 %	5 %		8 %	8 %	8 %	5 %	5 %	5 %	3 %	3 %	0 %	0
7502 20	2	10 %	5 %		8 %	8 %	8 %	5 %	5 %	5 %	3 %	3 %	0 %	17 758

HS 2002	Kategoria wspólnej taryfy zewnętrznej	Stawka cła wspólnej taryfy zewnętrznej	Stawka celna KNU stosowana w 2008 r.	Okres przygotowawczy	Redukcja stawek celnych w %									Wartość w USD
					20 %			50 %			70 %		100 %	
					Cło 2014	Cło 2015	Cło 2016	Cło 2017	Cło 2018	Cło 2019	Cło 2020	Cło 2021	Cło 2022	
7503 00	3	10 %	5 %		8 %	8 %	8 %	5 %	5 %	5 %	3 %	3 %	0 %	0
7505 12	2	10 %	10 %		8 %	8 %	8 %	5 %	5 %	5 %	3 %	3 %	0 %	0
7505 21	2	10 %	10 %		8 %	8 %	8 %	5 %	5 %	5 %	3 %	3 %	0 %	0
7505 22	2	10 %	10 %		8 %	8 %	8 %	5 %	5 %	5 %	3 %	3 %	0 %	0
7506 10	2	10 %	20 %		8 %	8 %	8 %	5 %	5 %	5 %	3 %	3 %	0 %	0
7506 20	2	10 %	20 %		8 %	8 %	8 %	5 %	5 %	5 %	3 %	3 %	0 %	80
7507 11	2	10 %	10 %		8 %	8 %	8 %	5 %	5 %	5 %	3 %	3 %	0 %	0
7507 12	2	10 %	10 %		8 %	8 %	8 %	5 %	5 %	5 %	3 %	3 %	0 %	6
7507 20	2	10 %	10 %		8 %	8 %	8 %	5 %	5 %	5 %	3 %	3 %	0 %	0
7508 10	2	10 %	10 %		8 %	8 %	8 %	5 %	5 %	5 %	3 %	3 %	0 %	4 026
7508 90	2	10 %	10 %		8 %	8 %	8 %	5 %	5 %	5 %	3 %	3 %	0 %	9 916
7601 10	2	10 %	5 %		8 %	8 %	8 %	5 %	5 %	5 %	3 %	3 %	0 %	1 256
7601 20	2	10 %	5 %		8 %	8 %	8 %	5 %	5 %	5 %	3 %	3 %	0 %	1 339
7603 10	2	10 %	5 %		8 %	8 %	8 %	5 %	5 %	5 %	3 %	3 %	0 %	224
7603 20	2	10 %	5 %		8 %	8 %	8 %	5 %	5 %	5 %	3 %	3 %	0 %	102
7604 10	2	10 %	10 %		8 %	8 %	8 %	5 %	5 %	5 %	3 %	3 %	0 %	28 588
7604 21	2	10 %	10 %		8 %	8 %	8 %	5 %	5 %	5 %	3 %	3 %	0 %	5 363
7604 29	2	10 %	10 %		8 %	8 %	8 %	5 %	5 %	5 %	3 %	3 %	0 %	98 630
7605 11	2	10 %	10 %		8 %	8 %	8 %	5 %	5 %	5 %	3 %	3 %	0 %	0
7605 19	2	10 %	10 %		8 %	8 %	8 %	5 %	5 %	5 %	3 %	3 %	0 %	6
7605 21	2	10 %	10 %		8 %	8 %	8 %	5 %	5 %	5 %	3 %	3 %	0 %	0
7605 29	2	10 %	10 %		8 %	8 %	8 %	5 %	5 %	5 %	3 %	3 %	0 %	200
7606 20	2	10 %	20 %		8 %	8 %	8 %	5 %	5 %	5 %	3 %	3 %	0 %	0
7607 11	2	10 %	10 %		8 %	8 %	8 %	5 %	5 %	5 %	3 %	3 %	0 %	13 873
7607 19	2	10 %	10 %		8 %	8 %	8 %	5 %	5 %	5 %	3 %	3 %	0 %	180 608
7607 20	2	10 %	10 %		8 %	8 %	8 %	5 %	5 %	5 %	3 %	3 %	0 %	408 845
7608 10	2	10 %	10 %		8 %	8 %	8 %	5 %	5 %	5 %	3 %	3 %	0 %	6 842
7608 20	2	10 %	10 %		8 %	8 %	8 %	5 %	5 %	5 %	3 %	3 %	0 %	5 455
7609 00	2	10 %	10 %		8 %	8 %	8 %	5 %	5 %	5 %	3 %	3 %	0 %	41 154
7612 10	2	10 %	20 %		8 %	8 %	8 %	5 %	5 %	5 %	3 %	3 %	0 %	238
7614 10	2	10 %	10 %		8 %	8 %	8 %	5 %	5 %	5 %	3 %	3 %	0 %	0
7614 90	2	10 %	10 %		8 %	8 %	8 %	5 %	5 %	5 %	3 %	3 %	0 %	21 061
7801 10	2	10 %	5 %		8 %	8 %	8 %	5 %	5 %	5 %	3 %	3 %	0 %	0

HS 2002	Kategoria wspólnej taryfy zewnętrznej	Stawka cła wspólnej taryfy zewnętrznej	Stawka celna KNU stosowana w 2008 r.	Okres przygotowawczy	Redukcja stawek celnych w %									Wartość w USD
					20 %			50 %			70 %		100 %	
					Cło 2014	Cło 2015	Cło 2016	Cło 2017	Cło 2018	Cło 2019	Cło 2020	Cło 2021	Cło 2022	
7801 91	2	10 %	5 %		8 %	8 %	8 %	5 %	5 %	5 %	3 %	3 %	0 %	0
7801 99	2	10 %	5 %		8 %	8 %	8 %	5 %	5 %	5 %	3 %	3 %	0 %	1 916
7803 00	2	10 %	5 %		8 %	8 %	8 %	5 %	5 %	5 %	3 %	3 %	0 %	217
7804 11	2	10 %	10 %		8 %	8 %	8 %	5 %	5 %	5 %	3 %	3 %	0 %	0
7804 19	2	10 %	10 %		8 %	8 %	8 %	5 %	5 %	5 %	3 %	3 %	0 %	7 197
7901 11	2	10 %	5 %		8 %	8 %	8 %	5 %	5 %	5 %	3 %	3 %	0 %	9 244
7901 12	2	10 %	5 %		8 %	8 %	8 %	5 %	5 %	5 %	3 %	3 %	0 %	0
7901 20	2	10 %	5 %		8 %	8 %	8 %	5 %	5 %	5 %	3 %	3 %	0 %	28
7902 00	2	10 %	5 %		8 %	8 %	8 %	5 %	5 %	5 %	3 %	3 %	0 %	0
7903 10	2	10 %	5 %		8 %	8 %	8 %	5 %	5 %	5 %	3 %	3 %	0 %	0
7903 90	2	10 %	5 %		8 %	8 %	8 %	5 %	5 %	5 %	3 %	3 %	0 %	617
7904 00	2	10 %	10 %		8 %	8 %	8 %	5 %	5 %	5 %	3 %	3 %	0 %	229
7906 00	2	10 %	10 %		8 %	8 %	8 %	5 %	5 %	5 %	3 %	3 %	0 %	2 222
8001 10	2	10 %	10 %		8 %	8 %	8 %	5 %	5 %	5 %	3 %	3 %	0 %	0
8001 20	2	10 %	5 %		8 %	8 %	8 %	5 %	5 %	5 %	3 %	3 %	0 %	6 835
8004 00	2	10 %	10 %		8 %	8 %	8 %	5 %	5 %	5 %	3 %	3 %	0 %	107
8005 00	2	10 %	10 %		8 %	8 %	8 %	5 %	5 %	5 %	3 %	3 %	0 %	18
8006 00	2	10 %	10 %		8 %	8 %	8 %	5 %	5 %	5 %	3 %	3 %	0 %	130
8101 10	2	10 %	5 %		8 %	8 %	8 %	5 %	5 %	5 %	3 %	3 %	0 %	0
8101 94	3	10 %	5 %		8 %	8 %	8 %	5 %	5 %	5 %	3 %	3 %	0 %	0
8101 95	2	10 %	5 %		8 %	8 %	8 %	5 %	5 %	5 %	3 %	3 %	0 %	0
8101 96	2	10 %	10 %		8 %	8 %	8 %	5 %	5 %	5 %	3 %	3 %	0 %	8
8101 97	2	10 %	5 %		8 %	8 %	8 %	5 %	5 %	5 %	3 %	3 %	0 %	0
8101 99	2	10 %	10 %		8 %	8 %	8 %	5 %	5 %	5 %	3 %	3 %	0 %	62
8102 10	2	10 %	5 %		8 %	8 %	8 %	5 %	5 %	5 %	3 %	3 %	0 %	0
8102 94	3	10 %	5 %		8 %	8 %	8 %	5 %	5 %	5 %	3 %	3 %	0 %	0
8102 95	2	10 %	10 %		8 %	8 %	8 %	5 %	5 %	5 %	3 %	3 %	0 %	0
8102 96	2	10 %	10 %		8 %	8 %	8 %	5 %	5 %	5 %	3 %	3 %	0 %	0
8102 97	3	10 %	5 %		8 %	8 %	8 %	5 %	5 %	5 %	3 %	3 %	0 %	0
8103 20	3	10 %	5 %		8 %	8 %	8 %	5 %	5 %	5 %	3 %	3 %	0 %	0
8103 30	3	10 %	5 %		8 %	8 %	8 %	5 %	5 %	5 %	3 %	3 %	0 %	0
8104 11	3	10 %	5 %		8 %	8 %	8 %	5 %	5 %	5 %	3 %	3 %	0 %	0
8104 19	3	10 %	5 %		8 %	8 %	8 %	5 %	5 %	5 %	3 %	3 %	0 %	0

HS 2002	Kategoria wspólnej taryfy zewnętrznej	Stawka cła wspólnej taryfy zewnętrznej	Stawka celna KNU stosowana w 2008 r.	Okres przygotowawczy	Redukcja stawek celnych w %									Wartość w USD	Średni przywóz 2004-2006
					20 %			50 %			70 %		100 %		
					Cło 2014	Cło 2015	Cło 2016	Cło 2017	Cło 2018	Cło 2019	Cło 2020	Cło 2021	Cło 2022		
8104 20	3	10 %	5 %		8 %	8 %	8 %	5 %	5 %	5 %	3 %	3 %	0 %	0	
8105 30	3	10 %	5 %		8 %	8 %	8 %	5 %	5 %	5 %	3 %	3 %	0 %	0	
8107 30	2	10 %	5 %		8 %	8 %	8 %	5 %	5 %	5 %	3 %	3 %	0 %	0	
8107 90	2	10 %	10 %		8 %	8 %	8 %	5 %	5 %	5 %	3 %	3 %	0 %	1 399	
8108 30	3	10 %	5 %		8 %	8 %	8 %	5 %	5 %	5 %	3 %	3 %	0 %	0	
8109 20	2	10 %	5 %		8 %	8 %	8 %	5 %	5 %	5 %	3 %	3 %	0 %	0	
8109 90	3	10 %	10 %		8 %	8 %	8 %	5 %	5 %	5 %	3 %	3 %	0 %	0	
8110 10	2	10 %	5 %		8 %	8 %	8 %	5 %	5 %	5 %	3 %	3 %	0 %	0	
8110 90	3	10 %	10 %		8 %	8 %	8 %	5 %	5 %	5 %	3 %	3 %	0 %	0	
8111 00	2	10 %	5 %		8 %	8 %	8 %	5 %	5 %	5 %	3 %	3 %	0 %	0	
8112 13	3	10 %	5 %		8 %	8 %	8 %	5 %	5 %	5 %	3 %	3 %	0 %	0	
8112 22	3	10 %	5 %		8 %	8 %	8 %	5 %	5 %	5 %	3 %	3 %	0 %	0	
8112 29	2	10 %	10 %		8 %	8 %	8 %	5 %	5 %	5 %	3 %	3 %	0 %	0	
8112 52	3	10 %	5 %		8 %	8 %	8 %	5 %	5 %	5 %	3 %	3 %	0 %	0	
8112 59	2	10 %	10 %		8 %	8 %	8 %	5 %	5 %	5 %	3 %	3 %	0 %	0	
8113 00	3	10 %	10 %		8 %	8 %	8 %	5 %	5 %	5 %	3 %	3 %	0 %	0	
8202 40	2	10 %	10 %		8 %	8 %	8 %	5 %	5 %	5 %	3 %	3 %	0 %	1 670	
8202 91	2	10 %	10 %		8 %	8 %	8 %	5 %	5 %	5 %	3 %	3 %	0 %	38 286	
8202 99	2	10 %	10 %		8 %	8 %	8 %	5 %	5 %	5 %	3 %	3 %	0 %	24 809	
8208 10	2	10 %	10 %		8 %	8 %	8 %	5 %	5 %	5 %	3 %	3 %	0 %	11 363	
8208 20	2	10 %	10 %		8 %	8 %	8 %	5 %	5 %	5 %	3 %	3 %	0 %	16 139	
8208 30	2	10 %	10 %		8 %	8 %	8 %	5 %	5 %	5 %	3 %	3 %	0 %	7 179	
8208 40	2	10 %	10 %		8 %	8 %	8 %	5 %	5 %	5 %	3 %	3 %	0 %	1 364	
8208 90	2	10 %	10 %		8 %	8 %	8 %	5 %	5 %	5 %	3 %	3 %	0 %	161 303	
8209 00	2	10 %	10 %		8 %	8 %	8 %	5 %	5 %	5 %	3 %	3 %	0 %	5 490	
8211 94	2	10 %	20 %		8 %	8 %	8 %	5 %	5 %	5 %	3 %	3 %	0 %	2 019	
8211 95	2	10 %	20 %		8 %	8 %	8 %	5 %	5 %	5 %	3 %	3 %	0 %	18	
8212 90	2	10 %	20 %		8 %	8 %	8 %	5 %	5 %	5 %	3 %	3 %	0 %	2 039	
8301 20	2	10 %	10 %		8 %	8 %	8 %	5 %	5 %	5 %	3 %	3 %	0 %	7 646	
8301 30	2	10 %	10 %		8 %	8 %	8 %	5 %	5 %	5 %	3 %	3 %	0 %	18 192	
8301 40	2	10 %	10 %		8 %	8 %	8 %	5 %	5 %	5 %	3 %	3 %	0 %	167 422	
8301 50	2	10 %	10 %		8 %	8 %	8 %	5 %	5 %	5 %	3 %	3 %	0 %	6 720	
8301 60	2	10 %	10 %		8 %	8 %	8 %	5 %	5 %	5 %	3 %	3 %	0 %	27 670	

HS 2002	Kategoria wspólnej taryfy zewnętrznej	Stawka cła wspólnej taryfy zewnętrznej	Stawka cła celna KNU stosowana w 2008 r.	Okres przygotowawczy	Redukcja stawek celnych w %									Wartość w USD
					20 %			50 %			70 %		100 %	
					Cło 2014	Cło 2015	Cło 2016	Cło 2017	Cło 2018	Cło 2019	Cło 2020	Cło 2021	Cło 2022	
8301 70	2	10 %	10 %		8 %	8 %	8 %	5 %	5 %	5 %	3 %	3 %	0 %	1 817
8302 10	2	10 %	10 %		8 %	8 %	8 %	5 %	5 %	5 %	3 %	3 %	0 %	80 384
8302 20	2	10 %	10 %		8 %	8 %	8 %	5 %	5 %	5 %	3 %	3 %	0 %	29 085
8302 30	2	10 %	10 %		8 %	8 %	8 %	5 %	5 %	5 %	3 %	3 %	0 %	26 014
8302 41	2	10 %	10 %		8 %	8 %	8 %	5 %	5 %	5 %	3 %	3 %	0 %	131 574
8302 42	2	10 %	10 %		8 %	8 %	8 %	5 %	5 %	5 %	3 %	3 %	0 %	51 821
8302 49	2	10 %	10 %		8 %	8 %	8 %	5 %	5 %	5 %	3 %	3 %	0 %	84 927
8302 50	2	10 %	10 %		8 %	8 %	8 %	5 %	5 %	5 %	3 %	3 %	0 %	20 882
8302 60	2	10 %	10 %		8 %	8 %	8 %	5 %	5 %	5 %	3 %	3 %	0 %	2 608
8305 10	2	10 %	10 %		8 %	8 %	8 %	5 %	5 %	5 %	3 %	3 %	0 %	8 519
8305 20	2	10 %	10 %		8 %	8 %	8 %	5 %	5 %	5 %	3 %	3 %	0 %	6 593
8305 90	2	10 %	10 %		8 %	8 %	8 %	5 %	5 %	5 %	3 %	3 %	0 %	8 605
8306 21	2	10 %	20 %		8 %	8 %	8 %	5 %	5 %	5 %	3 %	3 %	0 %	308
8307 90	2	10 %	10 %		8 %	8 %	8 %	5 %	5 %	5 %	3 %	3 %	0 %	38 961
8308 10	2	10 %	10 %		8 %	8 %	8 %	5 %	5 %	5 %	3 %	3 %	0 %	107 894
8308 20	2	10 %	10 %		8 %	8 %	8 %	5 %	5 %	5 %	3 %	3 %	0 %	54 604
8308 90	2	10 %	10 %		8 %	8 %	8 %	5 %	5 %	5 %	3 %	3 %	0 %	242 802
8309 10	2	10 %	10 %		8 %	8 %	8 %	5 %	5 %	5 %	3 %	3 %	0 %	92 882
8309 90	2	10 %	10 %		8 %	8 %	8 %	5 %	5 %	5 %	3 %	3 %	0 %	1 539 844
8310 00	2	10 %	10 %		8 %	8 %	8 %	5 %	5 %	5 %	3 %	3 %	0 %	85 726
8311 10	2	10 %	20 %		8 %	8 %	8 %	5 %	5 %	5 %	3 %	3 %	0 %	149 090
8311 20	2	10 %	10 %		8 %	8 %	8 %	5 %	5 %	5 %	3 %	3 %	0 %	3 992
8311 30	2	10 %	10 %		8 %	8 %	8 %	5 %	5 %	5 %	3 %	3 %	0 %	62 895
8311 90	2	10 %	10 %		8 %	8 %	8 %	5 %	5 %	5 %	3 %	3 %	0 %	42 389
8401 10	2	10 %	10 %		8 %	8 %	8 %	5 %	5 %	5 %	3 %	3 %	0 %	0
8401 20	2	10 %	10 %		8 %	8 %	8 %	5 %	5 %	5 %	3 %	3 %	0 %	0
8402 90	2	10 %	10 %		8 %	8 %	8 %	5 %	5 %	5 %	3 %	3 %	0 %	53 101
8403 90	2	10 %	10 %		8 %	8 %	8 %	5 %	5 %	5 %	3 %	3 %	0 %	2 774
8404 10	2	10 %	10 %		8 %	8 %	8 %	5 %	5 %	5 %	3 %	3 %	0 %	29 932
8405 90	2	10 %	10 %		8 %	8 %	8 %	5 %	5 %	5 %	3 %	3 %	0 %	464
8406 90	2	10 %	10 %		8 %	8 %	8 %	5 %	5 %	5 %	3 %	3 %	0 %	2 090
8409 10	2	10 %	10 %		8 %	8 %	8 %	5 %	5 %	5 %	3 %	3 %	0 %	4 414
8409 91	2	10 %	10 %		8 %	8 %	8 %	5 %	5 %	5 %	3 %	3 %	0 %	79 348

HS 2002	Kategoria wspólnej taryfy zewnętrznej	Stawka cła wspólnej taryfy zewnętrznej	Stawka celna KNU stosowana w 2008 r.	Okres przygotowawczy	Redukcja stawek celnych w %									Wartość w USD	Średni przywóz 2004-2006
					20 %			50 %			70 %		100 %		
					Cło 2014	Cło 2015	Cło 2016	Cło 2017	Cło 2018	Cło 2019	Cło 2020	Cło 2021	Cło 2022		
8409 99	2	10 %	10 %		8 %	8 %	8 %	5 %	5 %	5 %	3 %	3 %	0 %	1 433 908	
8410 90	2	10 %	10 %		8 %	8 %	8 %	5 %	5 %	5 %	3 %	3 %	0 %	511 833	
8411 91	2	10 %	10 %		8 %	8 %	8 %	5 %	5 %	5 %	3 %	3 %	0 %	74 436	
8411 99	2	10 %	10 %		8 %	8 %	8 %	5 %	5 %	5 %	3 %	3 %	0 %	1 521	
8412 90	2	10 %	10 %		8 %	8 %	8 %	5 %	5 %	5 %	3 %	3 %	0 %	5 137	
8413 11	2	10 %	10 %		8 %	8 %	8 %	5 %	5 %	5 %	3 %	3 %	0 %	376 728	
8413 91	2	10 %	10 %		8 %	8 %	8 %	5 %	5 %	5 %	3 %	3 %	0 %	404 736	
8413 92	2	10 %	10 %		8 %	8 %	8 %	5 %	5 %	5 %	3 %	3 %	0 %	4 844	
8414 90	2	10 %	20 %		8 %	8 %	8 %	5 %	5 %	5 %	3 %	3 %	0 %	177 832	
8415 90	2	10 %	10 %		8 %	8 %	8 %	5 %	5 %	5 %	3 %	3 %	0 %	52 943	
8416 90	2	10 %	10 %		8 %	8 %	8 %	5 %	5 %	5 %	3 %	3 %	0 %	7 391	
8417 90	2	10 %	10 %		8 %	8 %	8 %	5 %	5 %	5 %	3 %	3 %	0 %	18 973	
8418 91	2	10 %	10 %		8 %	8 %	8 %	5 %	5 %	5 %	3 %	3 %	0 %	21 642	
8418 99	2	10 %	10 %		8 %	8 %	8 %	5 %	5 %	5 %	3 %	3 %	0 %	856 720	
8419 90	2	10 %	10 %		8 %	8 %	8 %	5 %	5 %	5 %	3 %	3 %	0 %	61 797	
8420 91	2	10 %	10 %		8 %	8 %	8 %	5 %	5 %	5 %	3 %	3 %	0 %	40	
8420 99	2	10 %	10 %		8 %	8 %	8 %	5 %	5 %	5 %	3 %	3 %	0 %	24	
8421 91	2	10 %	10 %		8 %	8 %	8 %	5 %	5 %	5 %	3 %	3 %	0 %	40 493	
8421 99	2	10 %	10 %		8 %	8 %	8 %	5 %	5 %	5 %	3 %	3 %	0 %	155 882	
8422 90	2	10 %	10 %		8 %	8 %	8 %	5 %	5 %	5 %	3 %	3 %	0 %	416 050	
8424 90	2	10 %	10 %		8 %	8 %	8 %	5 %	5 %	5 %	3 %	3 %	0 %	94 173	
8431 10	2	10 %	10 %		8 %	8 %	8 %	5 %	5 %	5 %	3 %	3 %	0 %	48 783	
8431 20	2	10 %	10 %		8 %	8 %	8 %	5 %	5 %	5 %	3 %	3 %	0 %	43 154	
8431 31	2	10 %	10 %		8 %	8 %	8 %	5 %	5 %	5 %	3 %	3 %	0 %	63 363	
8431 39	2	10 %	10 %		8 %	8 %	8 %	5 %	5 %	5 %	3 %	3 %	0 %	188 900	
8431 41	2	10 %	10 %		8 %	8 %	8 %	5 %	5 %	5 %	3 %	3 %	0 %	52 457	
8431 42	2	10 %	10 %		8 %	8 %	8 %	5 %	5 %	5 %	3 %	3 %	0 %	21 863	
8431 43	2	10 %	10 %		8 %	8 %	8 %	5 %	5 %	5 %	3 %	3 %	0 %	118 896	
8431 49	2	10 %	10 %		8 %	8 %	8 %	5 %	5 %	5 %	3 %	3 %	0 %	320 288	
8432 90	2	10 %	10 %		8 %	8 %	8 %	5 %	5 %	5 %	3 %	3 %	0 %	22 123	
8433 11	2	10 %	10 %		8 %	8 %	8 %	5 %	5 %	5 %	3 %	3 %	0 %	8 251	
8433 90	2	10 %	10 %		8 %	8 %	8 %	5 %	5 %	5 %	3 %	3 %	0 %	3 018	
8439 91	2	10 %	10 %		8 %	8 %	8 %	5 %	5 %	5 %	3 %	3 %	0 %	222	

HS 2002	Kategoria wspólnej taryfy zewnętrznej	Stawka cła wspólnej taryfy zewnętrznej	Stawka cła celna KNU stosowana w 2008 r.	Okres przygotowawczy	Redukcja stawek celnych w %									Wartość w USD
					20 %			50 %			70 %		100 %	
					Cło 2014	Cło 2015	Cło 2016	Cło 2017	Cło 2018	Cło 2019	Cło 2020	Cło 2021	Cło 2022	
8439 99	2	10 %	10 %		8 %	8 %	8 %	5 %	5 %	5 %	3 %	3 %	0 %	1 932
8440 90	2	10 %	10 %		8 %	8 %	8 %	5 %	5 %	5 %	3 %	3 %	0 %	1 510
8442 10	2	10 %	10 %		8 %	8 %	8 %	5 %	5 %	5 %	3 %	3 %	0 %	18 173
8442 20	2	10 %	10 %		8 %	8 %	8 %	5 %	5 %	5 %	3 %	3 %	0 %	1 110
8442 30	2	10 %	10 %		8 %	8 %	8 %	5 %	5 %	5 %	3 %	3 %	0 %	11 466
8442 50	2	10 %	10 %		8 %	8 %	8 %	5 %	5 %	5 %	3 %	3 %	0 %	46 513
8443 11	2	10 %	10 %		8 %	8 %	8 %	5 %	5 %	5 %	3 %	3 %	0 %	77 968
8443 60	2	10 %	10 %		8 %	8 %	8 %	5 %	5 %	5 %	3 %	3 %	0 %	56 512
8448 20	2	10 %	10 %		8 %	8 %	8 %	5 %	5 %	5 %	3 %	3 %	0 %	3 605
8448 31	2	10 %	10 %		8 %	8 %	8 %	5 %	5 %	5 %	3 %	3 %	0 %	36 783
8448 32	2	10 %	10 %		8 %	8 %	8 %	5 %	5 %	5 %	3 %	3 %	0 %	16 876
8448 33	2	10 %	10 %		8 %	8 %	8 %	5 %	5 %	5 %	3 %	3 %	0 %	9 801
8448 39	2	10 %	10 %		8 %	8 %	8 %	5 %	5 %	5 %	3 %	3 %	0 %	87 306
8448 41	2	10 %	10 %		8 %	8 %	8 %	5 %	5 %	5 %	3 %	3 %	0 %	249
8448 42	2	10 %	10 %		8 %	8 %	8 %	5 %	5 %	5 %	3 %	3 %	0 %	57 164
8448 49	2	10 %	10 %		8 %	8 %	8 %	5 %	5 %	5 %	3 %	3 %	0 %	61 685
8448 51	2	10 %	10 %		8 %	8 %	8 %	5 %	5 %	5 %	3 %	3 %	0 %	980
8448 59	2	10 %	10 %		8 %	8 %	8 %	5 %	5 %	5 %	3 %	3 %	0 %	10 311
8450 90	2	10 %	10 %		8 %	8 %	8 %	5 %	5 %	5 %	3 %	3 %	0 %	6 005
8452 30	2	10 %	10 %		8 %	8 %	8 %	5 %	5 %	5 %	3 %	3 %	0 %	90 583
8452 40	2	10 %	10 %		8 %	8 %	8 %	5 %	5 %	5 %	3 %	3 %	0 %	11
8452 90	2	10 %	10 %		8 %	8 %	8 %	5 %	5 %	5 %	3 %	3 %	0 %	128 086
8486 40	2 (4)	10 %	10 %		8 %	8 %	8 %	5 %	5 %	5 %	3 %	3 %	0 %	0
8486 90	2 (4)	10 %	10 %		8 %	8 %	8 %	5 %	5 %	5 %	3 %	3 %	0 %	0
8503 00	2	10 %	10 %		8 %	8 %	8 %	5 %	5 %	5 %	3 %	3 %	0 %	432 794
8504 90	2	10 %	10 %		8 %	8 %	8 %	5 %	5 %	5 %	3 %	3 %	0 %	40 842
8507 90	2	10 %	10 %		8 %	8 %	8 %	5 %	5 %	5 %	3 %	3 %	0 %	18 382
8508 19	2	10 %	20 %		8 %	8 %	8 %	5 %	5 %	5 %	3 %	3 %	0 %	0
8509 90	2	10 %	10 %		8 %	8 %	8 %	5 %	5 %	5 %	3 %	3 %	0 %	9 293
8510 90	2	10 %	10 %		8 %	8 %	8 %	5 %	5 %	5 %	3 %	3 %	0 %	0
8511 90	2	10 %	10 %		8 %	8 %	8 %	5 %	5 %	5 %	3 %	3 %	0 %	78 679
8512 90	2	10 %	10 %		8 %	8 %	8 %	5 %	5 %	5 %	3 %	3 %	0 %	18 734
8513 90	2	10 %	10 %		8 %	8 %	8 %	5 %	5 %	5 %	3 %	3 %	0 %	362

HS 2002	Kategoria wspólnej taryfy zewnętrznej	Stawka cla wspólnej taryfy zewnętrznej	Stawka celna KNU stosowana w 2008 r.	Okres przygotowawczy	Redukcja stawek celnych w %									Wartość w USD	Średni przywóz 2004-2006
					20 %			50 %			70 %		100 %		
					Cło 2014	Cło 2015	Cło 2016	Cło 2017	Cło 2018	Cło 2019	Cło 2020	Cło 2021	Cło 2022		
8514 90	2	10 %	10 %		8 %	8 %	8 %	5 %	5 %	5 %	3 %	3 %	0 %	10 664	
8515 90	2	10 %	10 %		8 %	8 %	8 %	5 %	5 %	5 %	3 %	3 %	0 %	46 891	
8517 69	3	10 %	10 %		8 %	8 %	8 %	5 %	5 %	5 %	3 %	3 %	0 %	0	
8517 70	2	10 %	10 %		8 %	8 %	8 %	5 %	5 %	5 %	3 %	3 %	0 %	0	
8517 80	2	10 %	10 %		8 %	8 %	8 %	5 %	5 %	5 %	3 %	3 %	0 %	1 406 391	
8518 90	2	10 %	10 %		8 %	8 %	8 %	5 %	5 %	5 %	3 %	3 %	0 %	7 621	
8522 10	2	10 %	10 %		8 %	8 %	8 %	5 %	5 %	5 %	3 %	3 %	0 %	63	
8522 90	2	10 %	10 %		8 %	8 %	8 %	5 %	5 %	5 %	3 %	3 %	0 %	16 002	
8523 11	2	10 %	20 %		8 %	8 %	8 %	5 %	5 %	5 %	3 %	3 %	0 %	1 910	
8523 12	2	10 %	20 %		8 %	8 %	8 %	5 %	5 %	5 %	3 %	3 %	0 %	4 310	
8523 13	2	10 %	20 %		8 %	8 %	8 %	5 %	5 %	5 %	3 %	3 %	0 %	7 751	
8523 80	2 (4)	10 %	20 %		8 %	8 %	8 %	5 %	5 %	5 %	3 %	3 %	0 %	0	
8525 50	2 (4)	10 %	20 %		8 %	8 %	8 %	5 %	5 %	5 %	3 %	3 %	0 %	0	
8528 51	3	10 %	20 %		8 %	8 %	8 %	5 %	5 %	5 %	3 %	3 %	0 %	0	
8528 59	3	10 %	20 %		8 %	8 %	8 %	5 %	5 %	5 %	3 %	3 %	0 %	0	
8529 90	2	10 %	10 %		8 %	8 %	8 %	5 %	5 %	5 %	3 %	3 %	0 %	337 425	
8533 90	2	10 %	10 %		8 %	8 %	8 %	5 %	5 %	5 %	3 %	3 %	0 %	2 281	
8538 10	2	10 %	10 %		8 %	8 %	8 %	5 %	5 %	5 %	3 %	3 %	0 %	563 667	
8538 90	2	10 %	10 %		8 %	8 %	8 %	5 %	5 %	5 %	3 %	3 %	0 %	256 586	
8539 10	2	10 %	10 %		8 %	8 %	8 %	5 %	5 %	5 %	3 %	3 %	0 %	25 467	
8539 90	2	10 %	10 %		8 %	8 %	8 %	5 %	5 %	5 %	3 %	3 %	0 %	12 664	
8540 99	2	10 %	10 %		8 %	8 %	8 %	5 %	5 %	5 %	3 %	3 %	0 %	0	
8542 90	2	10 %	10 %		8 %	8 %	8 %	5 %	5 %	5 %	3 %	3 %	0 %	14 160	
8543 90	2	10 %	10 %		8 %	8 %	8 %	5 %	5 %	5 %	3 %	3 %	0 %	9 650	
8544 11	2	10 %	10 %		8 %	8 %	8 %	5 %	5 %	5 %	3 %	3 %	0 %	26 261	
8544 19	2	10 %	10 %		8 %	8 %	8 %	5 %	5 %	5 %	3 %	3 %	0 %	7 023	
8544 20	2	10 %	10 %		8 %	8 %	8 %	5 %	5 %	5 %	3 %	3 %	0 %	114 421	
8544 30	2	10 %	10 %		8 %	8 %	8 %	5 %	5 %	5 %	3 %	3 %	0 %	9 708	
8544 41	2	10 %	10 %		8 %	8 %	8 %	5 %	5 %	5 %	3 %	3 %	0 %	90 366	
8544 51	2	10 %	10 %		8 %	8 %	8 %	5 %	5 %	5 %	3 %	3 %	0 %	43 394	
8544 59	2	10 %	10 %		8 %	8 %	8 %	5 %	5 %	5 %	3 %	3 %	0 %	1 159 224	
8544 60	2	10 %	10 %		8 %	8 %	8 %	5 %	5 %	5 %	3 %	3 %	0 %	54 176	
8547 10	2	10 %	10 %		8 %	8 %	8 %	5 %	5 %	5 %	3 %	3 %	0 %	4 097	

HS 2002	Kategoria wspólnej taryfy zewnętrznej	Stawka cła wspólnej taryfy zewnętrznej	Stawka celna KNU stosowana w 2008 r.	Okres przygotowawczy	Redukcja stawek celnych w %									Wartość w USD
					20 %			50 %			70 %		100 %	
					Cło 2014	Cło 2015	Cło 2016	Cło 2017	Cło 2018	Cło 2019	Cło 2020	Cło 2021	Cło 2022	
8547 20	2	10 %	10 %		8 %	8 %	8 %	5 %	5 %	5 %	3 %	3 %	0 %	4 543
8547 90	2	10 %	10 %		8 %	8 %	8 %	5 %	5 %	5 %	3 %	3 %	0 %	15 929
8548 90	2	10 %	5 %		8 %	8 %	8 %	5 %	5 %	5 %	3 %	3 %	0 %	1 401
8602 10	2	10 %	10 %		8 %	8 %	8 %	5 %	5 %	5 %	3 %	3 %	0 %	480 506
8602 90	2	10 %	10 %		8 %	8 %	8 %	5 %	5 %	5 %	3 %	3 %	0 %	0
8603 10	2	10 %	10 %		8 %	8 %	8 %	5 %	5 %	5 %	3 %	3 %	0 %	0
8607 11	2	10 %	10 %		8 %	8 %	8 %	5 %	5 %	5 %	3 %	3 %	0 %	113 807
8607 12	2	10 %	10 %		8 %	8 %	8 %	5 %	5 %	5 %	3 %	3 %	0 %	63 110
8607 19	2	10 %	10 %		8 %	8 %	8 %	5 %	5 %	5 %	3 %	3 %	0 %	38 251
8607 21	2	10 %	10 %		8 %	8 %	8 %	5 %	5 %	5 %	3 %	3 %	0 %	40 803
8607 29	2	10 %	10 %		8 %	8 %	8 %	5 %	5 %	5 %	3 %	3 %	0 %	30 645
8607 30	2	10 %	10 %		8 %	8 %	8 %	5 %	5 %	5 %	3 %	3 %	0 %	145 079
8607 91	2	10 %	10 %		8 %	8 %	8 %	5 %	5 %	5 %	3 %	3 %	0 %	7 503
860799	2	10 %	10 %		8 %	8 %	8 %	5 %	5 %	5 %	3 %	3 %	0 %	28 652
8706 00	2	10 %	10 %		8 %	8 %	8 %	5 %	5 %	5 %	3 %	3 %	0 %	8 058
8707 10	2	10 %	10 %		8 %	8 %	8 %	5 %	5 %	5 %	3 %	3 %	0 %	659
8707 90	2	10 %	10 %		8 %	8 %	8 %	5 %	5 %	5 %	3 %	3 %	0 %	4 165
8708 10	2	10 %	10 %		8 %	8 %	8 %	5 %	5 %	5 %	3 %	3 %	0 %	17 843
8708 21	2	10 %	10 %		8 %	8 %	8 %	5 %	5 %	5 %	3 %	3 %	0 %	10 146
8708 29	2	10 %	10 %		8 %	8 %	8 %	5 %	5 %	5 %	3 %	3 %	0 %	116 275
8708 31	2	10 %	10 %		8 %	8 %	8 %	5 %	5 %	5 %	3 %	3 %	0 %	52 712
8708 39	2	10 %	10 %		8 %	8 %	8 %	5 %	5 %	5 %	3 %	3 %	0 %	256 348
8708 40	2	10 %	10 %		8 %	8 %	8 %	5 %	5 %	5 %	3 %	3 %	0 %	34 874
8708 50	2	10 %	10 %		8 %	8 %	8 %	5 %	5 %	5 %	3 %	3 %	0 %	37 004
8708 60	2	10 %	10 %		8 %	8 %	8 %	5 %	5 %	5 %	3 %	3 %	0 %	20 894
8708 70	2	10 %	10 %		8 %	8 %	8 %	5 %	5 %	5 %	3 %	3 %	0 %	141 920
8708 80	2	10 %	10 %		8 %	8 %	8 %	5 %	5 %	5 %	3 %	3 %	0 %	179 553
8708 91	2	10 %	10 %		8 %	8 %	8 %	5 %	5 %	5 %	3 %	3 %	0 %	60 820
8708 92	2	10 %	10 %		8 %	8 %	8 %	5 %	5 %	5 %	3 %	3 %	0 %	25 095
8708 93	2	10 %	10 %		8 %	8 %	8 %	5 %	5 %	5 %	3 %	3 %	0 %	203 654
8708 94	2	10 %	10 %		8 %	8 %	8 %	5 %	5 %	5 %	3 %	3 %	0 %	28 217
8708 99	2	10 %	10 %		8 %	8 %	8 %	5 %	5 %	5 %	3 %	3 %	0 %	989 479
8710 00	2 (4)	10 %	10 %		8 %	8 %	8 %	5 %	5 %	5 %	3 %	3 %	0 %	0

HS 2002	Kategoria wspólnej taryfy zewnętrznej	Stawka cła wspólnej taryfy zewnętrznej	Stawka celna KNU stosowana w 2008 r.	Okres przygotowawczy	Redukcja stawek celnych w %										Wartość w USD
					20 %			50 %			70 %		100 %		
					Cło 2014	Cło 2015	Cło 2016	Cło 2017	Cło 2018	Cło 2019	Cło 2020	Cło 2021	Cło 2022	Średni przywóz 2004-2006	
8711 30	2 (4)	10 %	20 %		8 %	8 %	8 %	5 %	5 %	5 %	3 %	3 %	0 %	222 813	
8714 92	2	10 %	10 %		8 %	8 %	8 %	5 %	5 %	5 %	3 %	3 %	0 %	4 485	
8714 93	2	10 %	10 %		8 %	8 %	8 %	5 %	5 %	5 %	3 %	3 %	0 %	7 870	
8714 94	2	10 %	10 %		8 %	8 %	8 %	5 %	5 %	5 %	3 %	3 %	0 %	8 183	
8714 95	2	10 %	10 %		8 %	8 %	8 %	5 %	5 %	5 %	3 %	3 %	0 %	3 361	
8714 96	2	10 %	10 %		8 %	8 %	8 %	5 %	5 %	5 %	3 %	3 %	0 %	7 079	
8714 99	2	10 %	10 %		8 %	8 %	8 %	5 %	5 %	5 %	3 %	3 %	0 %	51 326	
8716 90	2	10 %	10 %		8 %	8 %	8 %	5 %	5 %	5 %	3 %	3 %	0 %	85 137	
8803 10	2	10 %	10 %		8 %	8 %	8 %	5 %	5 %	5 %	3 %	3 %	0 %	35 878	
8803 20	2	10 %	10 %		8 %	8 %	8 %	5 %	5 %	5 %	3 %	3 %	0 %	129 842	
8803 30	2	10 %	10 %		8 %	8 %	8 %	5 %	5 %	5 %	3 %	3 %	0 %	256 084	
8803 90	2	10 %	10 %		8 %	8 %	8 %	5 %	5 %	5 %	3 %	3 %	0 %	43 605	
9001 10	2	10 %	10 %		8 %	8 %	8 %	5 %	5 %	5 %	3 %	3 %	0 %	787	
9001 30	2	10 %	10 %		8 %	8 %	8 %	5 %	5 %	5 %	3 %	3 %	0 %	301	
9001 40	2	10 %	10 %		8 %	8 %	8 %	5 %	5 %	5 %	3 %	3 %	0 %	35 396	
9001 50	2	10 %	10 %		8 %	8 %	8 %	5 %	5 %	5 %	3 %	3 %	0 %	25 564	
9001 90	2	10 %	10 %		8 %	8 %	8 %	5 %	5 %	5 %	3 %	3 %	0 %	1 175	
9002 11	2	10 %	10 %		8 %	8 %	8 %	5 %	5 %	5 %	3 %	3 %	0 %	224	
9002 19	2	10 %	10 %		8 %	8 %	8 %	5 %	5 %	5 %	3 %	3 %	0 %	5 225	
9002 20	2	10 %	10 %		8 %	8 %	8 %	5 %	5 %	5 %	3 %	3 %	0 %	1 029	
9002 90	2	10 %	10 %		8 %	8 %	8 %	5 %	5 %	5 %	3 %	3 %	0 %	4 498	
9006 91	2	10 %	10 %		8 %	8 %	8 %	5 %	5 %	5 %	3 %	3 %	0 %	453	
9006 99	2	10 %	10 %		8 %	8 %	8 %	5 %	5 %	5 %	3 %	3 %	0 %	423	
9007 92	2	10 %	10 %		8 %	8 %	8 %	5 %	5 %	5 %	3 %	3 %	0 %	183	
9008 90	2	10 %	10 %		8 %	8 %	8 %	5 %	5 %	5 %	3 %	3 %	0 %	4 238	
9009 11	2	10 %	10 %		8 %	8 %	8 %	5 %	5 %	5 %	3 %	3 %	0 %	180 604	
9009 12	2	10 %	10 %		8 %	8 %	8 %	5 %	5 %	5 %	3 %	3 %	0 %	399 773	
9009 21	2	10 %	10 %		8 %	8 %	8 %	5 %	5 %	5 %	3 %	3 %	0 %	18 609	
9009 22	2	10 %	10 %		8 %	8 %	8 %	5 %	5 %	5 %	3 %	3 %	0 %	10 130	
9009 30	2	10 %	10 %		8 %	8 %	8 %	5 %	5 %	5 %	3 %	3 %	0 %	2 146	
9009 91	2	10 %	10 %		8 %	8 %	8 %	5 %	5 %	5 %	3 %	3 %	0 %	9 670	
9009 93	2	10 %	10 %		8 %	8 %	8 %	5 %	5 %	5 %	3 %	3 %	0 %	233	
9009 99	2	10 %	10 %		8 %	8 %	8 %	5 %	5 %	5 %	3 %	3 %	0 %	141 394	

HS 2002	Kategoria wspólnej taryfy zewnętrznej	Stawka cła wspólnej taryfy zewnętrznej	Stawka celna KNU stosowana w 2008 r.	Okres przygotowawczy	Redukcja stawek celnych w %									Wartość w USD
					20 %			50 %			70 %		100 %	
					Cło 2014	Cło 2015	Cło 2016	Cło 2017	Cło 2018	Cło 2019	Cło 2020	Cło 2021	Cło 2022	
9010 90	2	10 %	10 %		8 %	8 %	8 %	5 %	5 %	5 %	3 %	3 %	0 %	6 168
9013 90	2	10 %	10 %		8 %	8 %	8 %	5 %	5 %	5 %	3 %	3 %	0 %	569
9014 90	2	10 %	10 %		8 %	8 %	8 %	5 %	5 %	5 %	3 %	3 %	0 %	38 624
9015 90	2	10 %	10 %		8 %	8 %	8 %	5 %	5 %	5 %	3 %	3 %	0 %	40 481
9024 90	2	10 %	10 %		8 %	8 %	8 %	5 %	5 %	5 %	3 %	3 %	0 %	11 544
9025 90	2	10 %	10 %		8 %	8 %	8 %	5 %	5 %	5 %	3 %	3 %	0 %	20 928
9030 90	2	10 %	10 %		8 %	8 %	8 %	5 %	5 %	5 %	3 %	3 %	0 %	29 373
9031 90	2	10 %	10 %		8 %	8 %	8 %	5 %	5 %	5 %	3 %	3 %	0 %	67 015
9033 00	2	10 %	10 %		8 %	8 %	8 %	5 %	5 %	5 %	3 %	3 %	0 %	21 213
9101 11	2	10 %	20 %		8 %	8 %	8 %	5 %	5 %	5 %	3 %	3 %	0 %	28
9101 19	2	10 %	20 %		8 %	8 %	8 %	5 %	5 %	5 %	3 %	3 %	0 %	0
9108 11	2	10 %	10 %		8 %	8 %	8 %	5 %	5 %	5 %	3 %	3 %	0 %	0
9108 19	2	10 %	10 %		8 %	8 %	8 %	5 %	5 %	5 %	3 %	3 %	0 %	0
9108 90	2	10 %	10 %		8 %	8 %	8 %	5 %	5 %	5 %	3 %	3 %	0 %	0
9109 11	2	10 %	10 %		8 %	8 %	8 %	5 %	5 %	5 %	3 %	3 %	0 %	0
9109 19	2	10 %	10 %		8 %	8 %	8 %	5 %	5 %	5 %	3 %	3 %	0 %	0
9109 90	2	10 %	10 %		8 %	8 %	8 %	5 %	5 %	5 %	3 %	3 %	0 %	233
9110 11	2	10 %	10 %		8 %	8 %	8 %	5 %	5 %	5 %	3 %	3 %	0 %	0
9110 12	2	10 %	10 %		8 %	8 %	8 %	5 %	5 %	5 %	3 %	3 %	0 %	0
9110 19	2	10 %	10 %		8 %	8 %	8 %	5 %	5 %	5 %	3 %	3 %	0 %	0
9110 90	2	10 %	10 %		8 %	8 %	8 %	5 %	5 %	5 %	3 %	3 %	0 %	0
9111 10	2	10 %	10 %		8 %	8 %	8 %	5 %	5 %	5 %	3 %	3 %	0 %	0
9111 20	2	10 %	10 %		8 %	8 %	8 %	5 %	5 %	5 %	3 %	3 %	0 %	7
9111 80	2	10 %	10 %		8 %	8 %	8 %	5 %	5 %	5 %	3 %	3 %	0 %	21
9111 90	2	10 %	10 %		8 %	8 %	8 %	5 %	5 %	5 %	3 %	3 %	0 %	0
9112 20	2	10 %	10 %		8 %	8 %	8 %	5 %	5 %	5 %	3 %	3 %	0 %	0
9112 90	2	10 %	10 %		8 %	8 %	8 %	5 %	5 %	5 %	3 %	3 %	0 %	87
9113 10	2	10 %	10 %		8 %	8 %	8 %	5 %	5 %	5 %	3 %	3 %	0 %	0
9113 20	2	10 %	10 %		8 %	8 %	8 %	5 %	5 %	5 %	3 %	3 %	0 %	0
9113 90	2	10 %	10 %		8 %	8 %	8 %	5 %	5 %	5 %	3 %	3 %	0 %	20 158
9114 10	2	10 %	10 %		8 %	8 %	8 %	5 %	5 %	5 %	3 %	3 %	0 %	0
9114 20	2	10 %	10 %		8 %	8 %	8 %	5 %	5 %	5 %	3 %	3 %	0 %	0
9114 30	2	10 %	10 %		8 %	8 %	8 %	5 %	5 %	5 %	3 %	3 %	0 %	0

HS 2002	Kategoria wspólnej taryfy zewnętrznej	Stawka cła wspólnej taryfy zewnętrznej	Stawka celna KNU stosowana w 2008 r.	Okres przygotowawczy	Redukcja stawek celnych w %									Wartość w USD	Średni przywóz 2004-2006
					20 %			50 %			70 %		100 %		
					Cło 2014	Cło 2015	Cło 2016	Cło 2017	Cło 2018	Cło 2019	Cło 2020	Cło 2021	Cło 2022		
9114 40	2	10 %	10 %		8 %	8 %	8 %	5 %	5 %	5 %	3 %	3 %	0 %	0	
9114 90	2	10 %	10 %		8 %	8 %	8 %	5 %	5 %	5 %	3 %	3 %	0 %	486	
9201 10	2	10 %	20 %		8 %	8 %	8 %	5 %	5 %	5 %	3 %	3 %	0 %	251	
9201 20	2	10 %	20 %		8 %	8 %	8 %	5 %	5 %	5 %	3 %	3 %	0 %	6 257	
9209 10	2	10 %	10 %		8 %	8 %	8 %	5 %	5 %	5 %	3 %	3 %	0 %	0	
9209 91	2	10 %	10 %		8 %	8 %	8 %	5 %	5 %	5 %	3 %	3 %	0 %	117	
9209 92	2	10 %	10 %		8 %	8 %	8 %	5 %	5 %	5 %	3 %	3 %	0 %	815	
9209 94	2	10 %	10 %		8 %	8 %	8 %	5 %	5 %	5 %	3 %	3 %	0 %	459	
9209 99	2	10 %	10 %		8 %	8 %	8 %	5 %	5 %	5 %	3 %	3 %	0 %	182	
9301 20	2	10 %	20 %		8 %	8 %	8 %	5 %	5 %	5 %	3 %	3 %	0 %	0	
9301 90	2	10 %	20 %		8 %	8 %	8 %	5 %	5 %	5 %	3 %	3 %	0 %	0	
9305 10	2	10 %	20 %		8 %	8 %	8 %	5 %	5 %	5 %	3 %	3 %	0 %	0	
9305 29	2	10 %	20 %		8 %	8 %	8 %	5 %	5 %	5 %	3 %	3 %	0 %	0	
9305 99	2	10 %	20 %		8 %	8 %	8 %	5 %	5 %	5 %	3 %	3 %	0 %	0	
9401 10	2	10 %	20 %		8 %	8 %	8 %	5 %	5 %	5 %	3 %	3 %	0 %	506	
9401 30	3	10 %	20 %		8 %	8 %	8 %	5 %	5 %	5 %	3 %	3 %	0 %	54 056	
9401 40	3	10 %	20 %		8 %	8 %	8 %	5 %	5 %	5 %	3 %	3 %	0 %	0	
9401 71	2	10 %	20 %		8 %	8 %	8 %	5 %	5 %	5 %	3 %	3 %	0 %	34 702	
9403 90	2	10 %	20 %		8 %	8 %	8 %	5 %	5 %	5 %	3 %	3 %	0 %	65 952	
9405 91	2	10 %	10 %		8 %	8 %	8 %	5 %	5 %	5 %	3 %	3 %	0 %	4 747	
9405 92	2	10 %	10 %		8 %	8 %	8 %	5 %	5 %	5 %	3 %	3 %	0 %	3 965	
9405 99	2	10 %	10 %		8 %	8 %	8 %	5 %	5 %	5 %	3 %	3 %	0 %	18 844	
9603 10	2	10 %	20 %		8 %	8 %	8 %	5 %	5 %	5 %	3 %	3 %	0 %	25 683	
9603 21	2	10 %	20 %		8 %	8 %	8 %	5 %	5 %	5 %	3 %	3 %	0 %	20 177	
9603 29	2	10 %	20 %		8 %	8 %	8 %	5 %	5 %	5 %	3 %	3 %	0 %	9 353	
9603 30	2	10 %	20 %		8 %	8 %	8 %	5 %	5 %	5 %	3 %	3 %	0 %	3 014	
9603 40	2	10 %	20 %		8 %	8 %	8 %	5 %	5 %	5 %	3 %	3 %	0 %	26 764	
9603 50	2	10 %	20 %		8 %	8 %	8 %	5 %	5 %	5 %	3 %	3 %	0 %	24 082	
9603 90	2	10 %	20 %		8 %	8 %	8 %	5 %	5 %	5 %	3 %	3 %	0 %	49 479	
9604 00	2	10 %	20 %		8 %	8 %	8 %	5 %	5 %	5 %	3 %	3 %	0 %	24 639	
9606 10	2	10 %	10 %		8 %	8 %	8 %	5 %	5 %	5 %	3 %	3 %	0 %	113 722	
9606 21	2	10 %	10 %		8 %	8 %	8 %	5 %	5 %	5 %	3 %	3 %	0 %	92 672	
9606 22	2	10 %	10 %		8 %	8 %	8 %	5 %	5 %	5 %	3 %	3 %	0 %	61 032	

HS 2002	Kategoria wspólnej taryfy zewnętrznej	Stawka cła wspólnej taryfy zewnętrznej	Stawka celna KNU stosowana w 2008 r.	Okres przygotowawczy	Redukcja stawek celnych w %									Wartość w USD
					20 %			50 %			70 %		100 %	
					Cło 2014	Cło 2015	Cło 2016	Cło 2017	Cło 2018	Cło 2019	Cło 2020	Cło 2021	Cło 2022	
9606 29	2	10 %	10 %		8 %	8 %	8 %	5 %	5 %	5 %	3 %	3 %	0 %	41 426
9606 30	2	10 %	10 %		8 %	8 %	8 %	5 %	5 %	5 %	3 %	3 %	0 %	15 677
9607 11	2	10 %	10 %		8 %	8 %	8 %	5 %	5 %	5 %	3 %	3 %	0 %	103 233
9607 19	2	10 %	10 %		8 %	8 %	8 %	5 %	5 %	5 %	3 %	3 %	0 %	310 685
9607 20	2	10 %	10 %		8 %	8 %	8 %	5 %	5 %	5 %	3 %	3 %	0 %	163 291
9612 10	3	10 %	10 %		8 %	8 %	8 %	5 %	5 %	5 %	3 %	3 %	0 %	129 855
Całkowity przywóz towarów pośrednich													92 484 844	
Całkowity przywóz z UE													354 823 374	
Udział towarów pośrednich w całkowitym przywozie													26,07 %	

MADAGASKAR**Towary końcowe****Plan liberalizacji**

HS 2002	Klasa wspólnej taryfy zewnętrznej	Stawka cła wspólnej taryfy zewnętrznej	Stawka celna KNU stosowana w 2008 r.	Okres przygotowawczy	Plan redukcji stawek celnych w %									Wartość w USD
					20 %		40 %		60 %		80 %		100 %	
					Cło 2014	Cło 2015	Cło 2016	Cło 2017	Cło 2018	Cło 2019	Cło 2020	Cło 2021	Cło 2022	
0301 10	3	25 %	0 %		20 %	20 %	15 %	15 %	10 %	10 %	5 %	5 %	0 %	0
0305 42	3	25 %	0 %		20 %	20 %	15 %	15 %	10 %	10 %	5 %	5 %	0 %	1 192
0501 00	3	25 %	0 %		20 %	20 %	15 %	15 %	10 %	10 %	5 %	5 %	0 %	0
0603 12	3	25 %	20 %		20 %	20 %	15 %	15 %	10 %	10 %	5 %	5 %	0 %	0
0603 13	3	25 %	20 %		20 %	20 %	15 %	15 %	10 %	10 %	5 %	5 %	0 %	0
0603 14	3	25 %	20 %		20 %	20 %	15 %	15 %	10 %	10 %	5 %	5 %	0 %	0
0603 19	3	25 %	20 %		20 %	20 %	15 %	15 %	10 %	10 %	5 %	5 %	0 %	0
0603 90	3	25 %	20 %		20 %	20 %	15 %	15 %	10 %	10 %	5 %	5 %	0 %	19
0604 10	3	25 %	10 %		20 %	20 %	15 %	15 %	10 %	10 %	5 %	5 %	0 %	1 015
0604 99	3	25 %	10 %		20 %	20 %	15 %	15 %	10 %	10 %	5 %	5 %	0 %	0
1006 30	3	25 %	0 %		20 %	20 %	15 %	15 %	10 %	10 %	5 %	5 %	0 %	227 814
1509 10	3	25 %	20 %		20 %	20 %	15 %	15 %	10 %	10 %	5 %	5 %	0 %	116 880
1509 90	3	25 %	20 %		20 %	20 %	15 %	15 %	10 %	10 %	5 %	5 %	0 %	11 748
1510 00	3	25 %	20 %		20 %	20 %	15 %	15 %	10 %	10 %	5 %	5 %	0 %	686
1511 90	3	25 %	20 %		20 %	20 %	15 %	15 %	10 %	10 %	5 %	5 %	0 %	4 559

HS 2002	Klasa wspólnej taryfy zewnętrznej	Stawka cła wspólnej taryfy zewnętrznej	Stawka celna KNU stosowana w 2008 r.	Okres przygotowawczy	Plan redukcji stawek celnych w %									Wartość w USD
					20 %		40 %		60 %		80 %		100 %	
					Cło 2014	Cło 2015	Cło 2016	Cło 2017	Cło 2018	Cło 2019	Cło 2020	Cło 2021	Cło 2022	
1513 19	3	25 %	20 %		20 %	20 %	15 %	15 %	10 %	10 %	5 %	5 %	0 %	19
1515 19	3	25 %	5 %		20 %	20 %	15 %	15 %	10 %	10 %	5 %	5 %	0 %	3 462
1518 00	3	25 %	10 %		20 %	20 %	15 %	15 %	10 %	10 %	5 %	5 %	0 %	1 338
1604 11	3	25 %	20 %		20 %	20 %	15 %	15 %	10 %	10 %	5 %	5 %	0 %	2 436
1604 12	3	25 %	20 %		20 %	20 %	15 %	15 %	10 %	10 %	5 %	5 %	0 %	120
1604 15	3	25 %	20 %		20 %	20 %	15 %	15 %	10 %	10 %	5 %	5 %	0 %	1 615
1604 16	3	25 %	20 %		20 %	20 %	15 %	15 %	10 %	10 %	5 %	5 %	0 %	3 636
1604 30	3	25 %	20 %		20 %	20 %	15 %	15 %	10 %	10 %	5 %	5 %	0 %	2 040
1605 30	3	25 %	20 %		20 %	20 %	15 %	15 %	10 %	10 %	5 %	5 %	0 %	94
1902 40	3	25 %	20 %		20 %	20 %	15 %	15 %	10 %	10 %	5 %	5 %	0 %	11 462
2003 10	3	25 %	20 %		20 %	20 %	15 %	15 %	10 %	10 %	5 %	5 %	0 %	17 533
2003 20	3	25 %	20 %		20 %	20 %	15 %	15 %	10 %	10 %	5 %	5 %	0 %	4 605
2003 90	3	25 %	20 %		20 %	20 %	15 %	15 %	10 %	10 %	5 %	5 %	0 %	3 250
2005 70	3	25 %	20 %		20 %	20 %	15 %	15 %	10 %	10 %	5 %	5 %	0 %	32 291
2005 91	3	25 %	20 %		20 %	20 %	15 %	15 %	10 %	10 %	5 %	5 %	0 %	0
2005 99	3	25 %	20 %		20 %	20 %	15 %	15 %	10 %	10 %	5 %	5 %	0 %	0
2008 60	3	25 %	20 %		20 %	20 %	15 %	15 %	10 %	10 %	5 %	5 %	0 %	2 122
2101 30	3	25 %	20 %		20 %	20 %	15 %	15 %	10 %	10 %	5 %	5 %	0 %	979
2102 10	3	25 %			20 %	20 %	15 %	15 %	10 %	10 %	5 %	5 %	0 %	424 509
2102 20	3	25 %			20 %	20 %	15 %	15 %	10 %	10 %	5 %	5 %	0 %	19 182
2106 10	3	25 %	20 %		20 %	20 %	15 %	15 %	10 %	10 %	5 %	5 %	0 %	14 226
3004 10	3	25 %	0 %		20 %	20 %	15 %	15 %	10 %	10 %	5 %	5 %	0 %	503 368
3004 20	3	25 %	0 %		20 %	20 %	15 %	15 %	10 %	10 %	5 %	5 %	0 %	1 340 116
3004 31	3	25 %	0 %		20 %	20 %	15 %	15 %	10 %	10 %	5 %	5 %	0 %	15 779
3004 32	3	25 %	0 %		20 %	20 %	15 %	15 %	10 %	10 %	5 %	5 %	0 %	355 002
3004 39	3	25 %	0 %		20 %	20 %	15 %	15 %	10 %	10 %	5 %	5 %	0 %	288 000
3004 40	3	25 %	0 %		20 %	20 %	15 %	15 %	10 %	10 %	5 %	5 %	0 %	257 265
3004 50	3	25 %	0 %		20 %	20 %	15 %	15 %	10 %	10 %	5 %	5 %	0 %	1 410 220
3004 90	3	25 %	0 %		20 %	20 %	15 %	15 %	10 %	10 %	5 %	5 %	0 %	10 070 472
3005 10	3	25 %	0 %		20 %	20 %	15 %	15 %	10 %	10 %	5 %	5 %	0 %	34 990
3005 90	3	25 %	0 %		20 %	20 %	15 %	15 %	10 %	10 %	5 %	5 %	0 %	157 270
3006 10	3	25 %	0 %		20 %	20 %	15 %	15 %	10 %	10 %	5 %	5 %	0 %	184 853
3006 20	3	25 %	0 %		20 %	20 %	15 %	15 %	10 %	10 %	5 %	5 %	0 %	111 686

HS 2002	Klasa wspólnej taryfy zewnętrznej	Stawka cła wspólnej taryfy zewnętrznej	Stawka celna KNU stosowana w 2008 r.	Okres przygotowawczy	Plan redukcji stawek celnych w %										Wartość w USD
					20 %		40 %		60 %		80 %		100 %		
					Cło 2014	Cło 2015	Cło 2016	Cło 2017	Cło 2018	Cło 2019	Cło 2020	Cło 2021	Cło 2022	Średnia 2004-2006	
3006 30	3	25 %	0 %		20 %	20 %	15 %	15 %	10 %	10 %	5 %	5 %	0 %	417 150	
3006 40	3	25 %	0 %		20 %	20 %	15 %	15 %	10 %	10 %	5 %	5 %	0 %	34 640	
3006 50	3	25 %	0 %		20 %	20 %	15 %	15 %	10 %	10 %	5 %	5 %	0 %	23 599	
3006 60	3	25 %	0 %		20 %	20 %	15 %	15 %	10 %	10 %	5 %	5 %	0 %	297 805	
3006 70	3	25 %	0 %		20 %	20 %	15 %	15 %	10 %	10 %	5 %	5 %	0 %	2 629	
3006 80	3	25 %	0 %		20 %	20 %	15 %	15 %	10 %	10 %	5 %	5 %	0 %	0	
3304 20	3	25 %	10 %		20 %	20 %	15 %	15 %	10 %	10 %	5 %	5 %	0 %	4 950	
3305 20	3	25 %	20 %		20 %	20 %	15 %	15 %	10 %	10 %	5 %	5 %	0 %	12 972	
3305 30	3	25 %	20 %		20 %	20 %	15 %	15 %	10 %	10 %	5 %	5 %	0 %	6 705	
3306 20	3	25 %	20 %		20 %	20 %	15 %	15 %	10 %	10 %	5 %	5 %	0 %	847	
3307 10	3	25 %	20 %		20 %	20 %	15 %	15 %	10 %	10 %	5 %	5 %	0 %	25 728	
3307 20	3	25 %	20 %		20 %	20 %	15 %	15 %	10 %	10 %	5 %	5 %	0 %	148 741	
3307 30	3	25 %	20 %		20 %	20 %	15 %	15 %	10 %	10 %	5 %	5 %	0 %	13 247	
3307 41	3	25 %	20 %		20 %	20 %	15 %	15 %	10 %	10 %	5 %	5 %	0 %	2 092	
3307 49	3	25 %	20 %		20 %	20 %	15 %	15 %	10 %	10 %	5 %	5 %	0 %	44 013	
3307 90	3	25 %	20 %		20 %	20 %	15 %	15 %	10 %	10 %	5 %	5 %	0 %	23 732	
3401 30	3	25 %	20 %		20 %	20 %	15 %	15 %	10 %	10 %	5 %	5 %	0 %	0	
3403 11	3	25 %	20 %		20 %	20 %	15 %	15 %	10 %	10 %	5 %	5 %	0 %	18 459	
3403 19	3	25 %	20 %		20 %	20 %	15 %	15 %	10 %	10 %	5 %	5 %	0 %	65 837	
3403 91	3	25 %	20 %		20 %	20 %	15 %	15 %	10 %	10 %	5 %	5 %	0 %	2 724	
3403 99	3	25 %	10 %		20 %	20 %	15 %	15 %	10 %	10 %	5 %	5 %	0 %	81 678	
3404 10	3	25 %	10 %		20 %	20 %	15 %	15 %	10 %	10 %	5 %	5 %	0 %	0	
3404 20	3	25 %	10 %		20 %	20 %	15 %	15 %	10 %	10 %	5 %	5 %	0 %	0	
3405 10	3	25 %	10 %		20 %	20 %	15 %	15 %	10 %	10 %	5 %	5 %	0 %	22 913	
3405 20	3	25 %	10 %		20 %	20 %	15 %	15 %	10 %	10 %	5 %	5 %	0 %	8 567	
3405 30	3	25 %	10 %		20 %	20 %	15 %	15 %	10 %	10 %	5 %	5 %	0 %	1 655	
3407 00	3	25 %	20 %		20 %	20 %	15 %	15 %	10 %	10 %	5 %	5 %	0 %	27 623	
3604 10	3	25 %	20 %		20 %	20 %	15 %	15 %	10 %	10 %	5 %	5 %	0 %	6 246	
3604 90	3	25 %	20 %		20 %	20 %	15 %	15 %	10 %	10 %	5 %	5 %	0 %	16 766	
3606 90	3	25 %	20 %		20 %	20 %	15 %	15 %	10 %	10 %	5 %	5 %	0 %	1 278	
3701 10	3	25 %	20 %		20 %	20 %	15 %	15 %	10 %	10 %	5 %	5 %	0 %	77 504	
3701 20	3	25 %	20 %		20 %	20 %	15 %	15 %	10 %	10 %	5 %	5 %	0 %	10 296	
3701 30	3	25 %	20 %		20 %	20 %	15 %	15 %	10 %	10 %	5 %	5 %	0 %	111 403	

HS 2002	Klasa wspólnej taryfy zewnętrznej	Stawka cła wspólnej taryfy zewnętrznej	Stawka celna KNU stosowana w 2008 r.	Okres przygotowawczy	Plan redukcji stawek celnych w %									Wartość w USD
					20 %		40 %		60 %		80 %		100 %	
					Cło 2014	Cło 2015	Cło 2016	Cło 2017	Cło 2018	Cło 2019	Cło 2020	Cło 2021	Cło 2022	
3701 91	3	25 %	5 %		20 %	20 %	15 %	15 %	10 %	10 %	5 %	5 %	0 %	0
3701 99	3	25 %	20 %		20 %	20 %	15 %	15 %	10 %	10 %	5 %	5 %	0 %	5 425
3702 10	3	25 %	5 %		20 %	20 %	15 %	15 %	10 %	10 %	5 %	5 %	0 %	276
3702 20	3	25 %	20 %		20 %	20 %	15 %	15 %	10 %	10 %	5 %	5 %	0 %	14
3702 31	3	25 %	10 %		20 %	20 %	15 %	15 %	10 %	10 %	5 %	5 %	0 %	2 309
3702 32	3	25 %	10 %		20 %	20 %	15 %	15 %	10 %	10 %	5 %	5 %	0 %	141
3702 39	3	25 %	10 %		20 %	20 %	15 %	15 %	10 %	10 %	5 %	5 %	0 %	1 097
3702 41	3	25 %	20 %		20 %	20 %	15 %	15 %	10 %	10 %	5 %	5 %	0 %	0
3702 43	3	25 %	20 %		20 %	20 %	15 %	15 %	10 %	10 %	5 %	5 %	0 %	2 951
3702 44	3	25 %	20 %		20 %	20 %	15 %	15 %	10 %	10 %	5 %	5 %	0 %	1 998
3702 51	3	25 %	20 %		20 %	20 %	15 %	15 %	10 %	10 %	5 %	5 %	0 %	0
3702 52	3	25 %	20 %		20 %	20 %	15 %	15 %	10 %	10 %	5 %	5 %	0 %	0
3702 53	3	25 %	20 %		20 %	20 %	15 %	15 %	10 %	10 %	5 %	5 %	0 %	0
3702 54	3	25 %	20 %		20 %	20 %	15 %	15 %	10 %	10 %	5 %	5 %	0 %	52 873
3702 55	3	25 %	20 %		20 %	20 %	15 %	15 %	10 %	10 %	5 %	5 %	0 %	144
3702 56	3	25 %	20 %		20 %	20 %	15 %	15 %	10 %	10 %	5 %	5 %	0 %	4 179
3702 91	3	25 %	20 %		20 %	20 %	15 %	15 %	10 %	10 %	5 %	5 %	0 %	0
3702 93	3	25 %	20 %		20 %	20 %	15 %	15 %	10 %	10 %	5 %	5 %	0 %	0
3702 94	3	25 %	20 %		20 %	20 %	15 %	15 %	10 %	10 %	5 %	5 %	0 %	287
3702 95	3	25 %	20 %		20 %	20 %	15 %	15 %	10 %	10 %	5 %	5 %	0 %	623
3703 10	3	25 %	20 %		20 %	20 %	15 %	15 %	10 %	10 %	5 %	5 %	0 %	935
3703 20	3	25 %	20 %		20 %	20 %	15 %	15 %	10 %	10 %	5 %	5 %	0 %	56 396
3703 90	3	25 %	20 %		20 %	20 %	15 %	15 %	10 %	10 %	5 %	5 %	0 %	13 998
3704 00	3	25 %	20 %		20 %	20 %	15 %	15 %	10 %	10 %	5 %	5 %	0 %	281
3705 10	3	25 %	20 %		20 %	20 %	15 %	15 %	10 %	10 %	5 %	5 %	0 %	4 231
3705 20	3	25 %	20 %		20 %	20 %	15 %	15 %	10 %	10 %	5 %	5 %	0 %	14
3705 90	3	25 %	20 %		20 %	20 %	15 %	15 %	10 %	10 %	5 %	5 %	0 %	436
3706 10	3	25 %	5 %		20 %	20 %	15 %	15 %	10 %	10 %	5 %	5 %	0 %	4 201
3706 90	3	25 %	5 %		20 %	20 %	15 %	15 %	10 %	10 %	5 %	5 %	0 %	269
3707 10	3	25 %	20 %		20 %	20 %	15 %	15 %	10 %	10 %	5 %	5 %	0 %	16 412
3707 90	3	25 %	5 %		20 %	20 %	15 %	15 %	10 %	10 %	5 %	5 %	0 %	247 494
3801 20	3	25 %	10 %		20 %	20 %	15 %	15 %	10 %	10 %	5 %	5 %	0 %	0
3919 10	3	25 %	20 %		20 %	20 %	15 %	15 %	10 %	10 %	5 %	5 %	0 %	293 777

HS 2002	Klasa wspólnej taryfy zewnętrznej	Stawka cła wspólnej taryfy zewnętrznej	Stawka celna KNU stosowana w 2008 r.	Okres przygotowawczy	Plan redukcji stawek celnych w %										Wartość w USD
					20 %		40 %		60 %		80 %		100 %		
					Cło 2014	Cło 2015	Cło 2016	Cło 2017	Cło 2018	Cło 2019	Cło 2020	Cło 2021	Cło 2022	Średnia 2004-2006	
3922 90	3	25 %	20 %		20 %	20 %	15 %	15 %	10 %	10 %	5 %	5 %	0 %	16 390	
3923 50	3	25 %	20 %		20 %	20 %	15 %	15 %	10 %	10 %	5 %	5 %	0 %	672 574	
3925 10	3	25 %	20 %		20 %	20 %	15 %	15 %	10 %	10 %	5 %	5 %	0 %	32 813	
3925 20	3	25 %	10 %		20 %	20 %	15 %	15 %	10 %	10 %	5 %	5 %	0 %	41 159	
3925 30	3	25 %	20 %		20 %	20 %	15 %	15 %	10 %	10 %	5 %	5 %	0 %	21 124	
3926 20	3	25 %	20 %		20 %	20 %	15 %	15 %	10 %	10 %	5 %	5 %	0 %	43 997	
3926 30	3	25 %	20 %		20 %	20 %	15 %	15 %	10 %	10 %	5 %	5 %	0 %	6 944	
3926 40	3	25 %	20 %		20 %	20 %	15 %	15 %	10 %	10 %	5 %	5 %	0 %	61 103	
3926 90	3	25 %	20 %		20 %	20 %	15 %	15 %	10 %	10 %	5 %	5 %	0 %	1 369 725	
4001 22	3	25 %	5 %		20 %	20 %	15 %	15 %	10 %	10 %	5 %	5 %	0 %	0	
4009 12	3	25 %	20 %		20 %	20 %	15 %	15 %	10 %	10 %	5 %	5 %	0 %	22 597	
4009 22	3	25 %	20 %		20 %	20 %	15 %	15 %	10 %	10 %	5 %	5 %	0 %	36 030	
4009 32	3	25 %	20 %		20 %	20 %	15 %	15 %	10 %	10 %	5 %	5 %	0 %	6 349	
4009 42	3	25 %	20 %		20 %	20 %	15 %	15 %	10 %	10 %	5 %	5 %	0 %	121 428	
4011 10	3	25 %	20 %		20 %	20 %	15 %	15 %	10 %	10 %	5 %	5 %	0 %	205 291	
4011 20	3	25 %	10 %		20 %	20 %	15 %	15 %	10 %	10 %	5 %	5 %	0 %	529 476	
4011 30	3	25 %	20 %		20 %	20 %	15 %	15 %	10 %	10 %	5 %	5 %	0 %	60 562	
4011 40	3	25 %	20 %		20 %	20 %	15 %	15 %	10 %	10 %	5 %	5 %	0 %	21 393	
4011 50	3	25 %	20 %		20 %	20 %	15 %	15 %	10 %	10 %	5 %	5 %	0 %	26 661	
4011 61	3	25 %	10 %		20 %	20 %	15 %	15 %	10 %	10 %	5 %	5 %	0 %	45 465	
4011 62	3	25 %	10 %		20 %	20 %	15 %	15 %	10 %	10 %	5 %	5 %	0 %	12 698	
4011 63	3	25 %	10 %		20 %	20 %	15 %	15 %	10 %	10 %	5 %	5 %	0 %	24 947	
4011 69	3	25 %	10 %		20 %	20 %	15 %	15 %	10 %	10 %	5 %	5 %	0 %	13 510	
4011 92	3	25 %	10 %		20 %	20 %	15 %	15 %	10 %	10 %	5 %	5 %	0 %	17 835	
4011 93	3	25 %	10 %		20 %	20 %	15 %	15 %	10 %	10 %	5 %	5 %	0 %	22 577	
4011 94	3	25 %	10 %		20 %	20 %	15 %	15 %	10 %	10 %	5 %	5 %	0 %	21 669	
4011 99	3	25 %	20 %		20 %	20 %	15 %	15 %	10 %	10 %	5 %	5 %	0 %	143 602	
4012 90	3	25 %	20 %		20 %	20 %	15 %	15 %	10 %	10 %	5 %	5 %	0 %	11 838	
4013 10	3	25 %	20 %		20 %	20 %	15 %	15 %	10 %	10 %	5 %	5 %	0 %	16 946	
4013 20	3	25 %	20 %		20 %	20 %	15 %	15 %	10 %	10 %	5 %	5 %	0 %	10 868	
4013 90	3	25 %	20 %		20 %	20 %	15 %	15 %	10 %	10 %	5 %	5 %	0 %	12 132	
4014 10	3	25 %	20 %		20 %	20 %	15 %	15 %	10 %	10 %	5 %	5 %	0 %	101 282	
4014 90	3	25 %	20 %		20 %	20 %	15 %	15 %	10 %	10 %	5 %	5 %	0 %	17 974	

HS 2002	Klasa wspólnej taryfy zewnętrznej	Stawka cła wspólnej taryfy zewnętrznej	Stawka celna KNU stosowana w 2008 r.	Okres przygotowawczy	Plan redukcji stawek celnych w %									Wartość w USD
					20 %		40 %		60 %		80 %		100 %	
					Cło 2014	Cło 2015	Cło 2016	Cło 2017	Cło 2018	Cło 2019	Cło 2020	Cło 2021	Cło 2022	
4015 11	3	25 %	20 %		20 %	20 %	15 %	15 %	10 %	10 %	5 %	5 %	0 %	33 977
4015 19	3	25 %	20 %		20 %	20 %	15 %	15 %	10 %	10 %	5 %	5 %	0 %	27 218
4015 90	3	25 %	20 %		20 %	20 %	15 %	15 %	10 %	10 %	5 %	5 %	0 %	3 432
4016 10	3	25 %	20 %		20 %	20 %	15 %	15 %	10 %	10 %	5 %	5 %	0 %	961
4016 92	3	25 %	20 %		20 %	20 %	15 %	15 %	10 %	10 %	5 %	5 %	0 %	3 286
4016 93	3	25 %	10 %		20 %	20 %	15 %	15 %	10 %	10 %	5 %	5 %	0 %	982 653
4016 94	3	25 %	20 %		20 %	20 %	15 %	15 %	10 %	10 %	5 %	5 %	0 %	898
4016 95	3	25 %	20 %		20 %	20 %	15 %	15 %	10 %	10 %	5 %	5 %	0 %	6 331
4016 99	3	25 %	20 %		20 %	20 %	15 %	15 %	10 %	10 %	5 %	5 %	0 %	403 037
4017 00	3	25 %	20 %		20 %	20 %	15 %	15 %	10 %	10 %	5 %	5 %	0 %	8 420
4201 00	3	25 %	20 %		20 %	20 %	15 %	15 %	10 %	10 %	5 %	5 %	0 %	1 276
4202 29	3	25 %	20 %		20 %	20 %	15 %	15 %	10 %	10 %	5 %	5 %	0 %	12 619
4202 39	3	25 %	20 %		20 %	20 %	15 %	15 %	10 %	10 %	5 %	5 %	0 %	1 746
4202 99	3	25 %	20 %		20 %	20 %	15 %	15 %	10 %	10 %	5 %	5 %	0 %	23 415
4203 10	3	25 %	20 %		20 %	20 %	15 %	15 %	10 %	10 %	5 %	5 %	0 %	1 921
4203 21	3	25 %	20 %		20 %	20 %	15 %	15 %	10 %	10 %	5 %	5 %	0 %	136
4203 29	3	25 %	20 %		20 %	20 %	15 %	15 %	10 %	10 %	5 %	5 %	0 %	11 944
4204 00	3	25 %	20 %		20 %	20 %	15 %	15 %	10 %	10 %	5 %	5 %	0 %	40 428
4205 00	3	25 %	20 %		20 %	20 %	15 %	15 %	10 %	10 %	5 %	5 %	0 %	315 372
4206 00	3	25 %	20 %		20 %	20 %	15 %	15 %	10 %	10 %	5 %	5 %	0 %	0
4301 10	3	25 %	20 %		20 %	20 %	15 %	15 %	10 %	10 %	5 %	5 %	0 %	0
4301 30	3	25 %	20 %		20 %	20 %	15 %	15 %	10 %	10 %	5 %	5 %	0 %	0
4301 60	3	25 %	20 %		20 %	20 %	15 %	15 %	10 %	10 %	5 %	5 %	0 %	0
4301 80	3	25 %	20 %		20 %	20 %	15 %	15 %	10 %	10 %	5 %	5 %	0 %	9 877
4304 00	3	25 %	20 %		20 %	20 %	15 %	15 %	10 %	10 %	5 %	5 %	0 %	224
4402 10	3	25 %	20 %		20 %	20 %	15 %	15 %	10 %	10 %	5 %	5 %	0 %	0
441400	3	25 %	20 %		20 %	20 %	15 %	15 %	10 %	10 %	5 %	5 %	0 %	3 026
4415 10	3	25 %	20 %		20 %	20 %	15 %	15 %	10 %	10 %	5 %	5 %	0 %	4 216
4415 20	3	25 %	20 %		20 %	20 %	15 %	15 %	10 %	10 %	5 %	5 %	0 %	13 122
4416 00	3	25 %	20 %		20 %	20 %	15 %	15 %	10 %	10 %	5 %	5 %	0 %	225
4417 00	3	25 %	20 %		20 %	20 %	15 %	15 %	10 %	10 %	5 %	5 %	0 %	3 132
4419 00	3	25 %	20 %		20 %	20 %	15 %	15 %	10 %	10 %	5 %	5 %	0 %	10 340
4420 10	3	25 %	20 %		20 %	20 %	15 %	15 %	10 %	10 %	5 %	5 %	0 %	8 073

HS 2002	Klasa wspólnej taryfy zewnętrznej	Stawka cła wspólnej taryfy zewnętrznej	Stawka cła celna KNU stosowana w 2008 r.	Okres przygotowawczy	Plan redukcji stawek celnych w %										Wartość w USD
					20 %		40 %		60 %		80 %		100 %		
					Cło 2014	Cło 2015	Cło 2016	Cło 2017	Cło 2018	Cło 2019	Cło 2020	Cło 2021	Cło 2022	Średnia 2004-2006	
4420 90	3	25 %	20 %		20 %	20 %	15 %	15 %	10 %	10 %	5 %	5 %	0 %	1 505	
4421 10	3	25 %	20 %		20 %	20 %	15 %	15 %	10 %	10 %	5 %	5 %	0 %	903	
4421 90	3	25 %	20 %		20 %	20 %	15 %	15 %	10 %	10 %	5 %	5 %	0 %	55 881	
4503 90	3	25 %	20 %		20 %	20 %	15 %	15 %	10 %	10 %	5 %	5 %	0 %	4 182	
4504 10	3	25 %	20 %		20 %	20 %	15 %	15 %	10 %	10 %	5 %	5 %	0 %	18	
4504 90	3	25 %	20 %		20 %	20 %	15 %	15 %	10 %	10 %	5 %	5 %	0 %	12 777	
4601 91	3	25 %	20 %		20 %	20 %	15 %	15 %	10 %	10 %	5 %	5 %	0 %	222	
4601 94	3	25 %	20 %		20 %	20 %	15 %	15 %	10 %	10 %	5 %	5 %	0 %	0	
4602 10	3	25 %	20 %		20 %	20 %	15 %	15 %	10 %	10 %	5 %	5 %	0 %	4 001	
4602 11	3	25 %	20 %		20 %	20 %	15 %	15 %	10 %	10 %	5 %	5 %	0 %	0	
4602 12	3	25 %	20 %		20 %	20 %	15 %	15 %	10 %	10 %	5 %	5 %	0 %	0	
4602 19	3	25 %	20 %		20 %	20 %	15 %	15 %	10 %	10 %	5 %	5 %	0 %	0	
4702 00	3	25 %	5 %		20 %	20 %	15 %	15 %	10 %	10 %	5 %	5 %	0 %	0	
4703 11	3	25 %	5 %		20 %	20 %	15 %	15 %	10 %	10 %	5 %	5 %	0 %	0	
4703 19	3	25 %	5 %		20 %	20 %	15 %	15 %	10 %	10 %	5 %	5 %	0 %	0	
4813 90	3	25 %	20 %		20 %	20 %	15 %	15 %	10 %	10 %	5 %	5 %	0 %	1 807	
4814 10	3	25 %	20 %		20 %	20 %	15 %	15 %	10 %	10 %	5 %	5 %	0 %	307	
4814 20	3	25 %	20 %		20 %	20 %	15 %	15 %	10 %	10 %	5 %	5 %	0 %	2 401	
4814 30	3	25 %	20 %		20 %	20 %	15 %	15 %	10 %	10 %	5 %	5 %	0 %	881	
4814 90	3	25 %	20 %		20 %	20 %	15 %	15 %	10 %	10 %	5 %	5 %	0 %	189	
4815 00	3	25 %	10 %		20 %	20 %	15 %	15 %	10 %	10 %	5 %	5 %	0 %		
4816 10	3	25 %	10 %		20 %	20 %	15 %	15 %	10 %	10 %	5 %	5 %	0 %	765	
4816 20	3	25 %	10 %		20 %	20 %	15 %	15 %	10 %	10 %	5 %	5 %	0 %	61 705	
4816 30	3	25 %	10 %		20 %	20 %	15 %	15 %	10 %	10 %	5 %	5 %	0 %	5 174	
4816 90	3	25 %	20 %		20 %	20 %	15 %	15 %	10 %	10 %	5 %	5 %	0 %	13 906	
4818 50	3	25 %	20 %		20 %	20 %	15 %	15 %	10 %	10 %	5 %	5 %	0 %	3 761	
4818 90	3	25 %	20 %		20 %	20 %	15 %	15 %	10 %	10 %	5 %	5 %	0 %	8 919	
4819 30	3	25 %	20 %		20 %	20 %	15 %	15 %	10 %	10 %	5 %	5 %	0 %	27 390	
4819 40	3	25 %	20 %		20 %	20 %	15 %	15 %	10 %	10 %	5 %	5 %	0 %	63 999	
4819 50	3	25 %	20 %		20 %	20 %	15 %	15 %	10 %	10 %	5 %	5 %	0 %	28 763	
4819 60	3	25 %	20 %		20 %	20 %	15 %	15 %	10 %	10 %	5 %	5 %	0 %	16 799	
4820 10	3	25 %	20 %		20 %	20 %	15 %	15 %	10 %	10 %	5 %	5 %	0 %	174 559	
4820 20	3	25 %	10 %		20 %	20 %	15 %	15 %	10 %	10 %	5 %	5 %	0 %	231 666	

HS 2002	Klasa wspólnej taryfy zewnętrznej	Stawka cła wspólnej taryfy zewnętrznej	Stawka celna KNU stosowana w 2008 r.	Okres przygotowawczy	Plan redukcji stawek celnych w %									Wartość w USD
					20 %		40 %		60 %		80 %		100 %	
					Cło 2014	Cło 2015	Cło 2016	Cło 2017	Cło 2018	Cło 2019	Cło 2020	Cło 2021	Cło 2022	
4820 30	3	25 %	20 %		20 %	20 %	15 %	15 %	10 %	10 %	5 %	5 %	0 %	150 781
4820 90	3	25 %	20 %		20 %	20 %	15 %	15 %	10 %	10 %	5 %	5 %	0 %	85 942
4821 10	3	25 %	10 %		20 %	20 %	15 %	15 %	10 %	10 %	5 %	5 %	0 %	516 293
4821 90	3	25 %	10 %		20 %	20 %	15 %	15 %	10 %	10 %	5 %	5 %	0 %	155 857
4822 10	3	25 %	20 %		20 %	20 %	15 %	15 %	10 %	10 %	5 %	5 %	0 %	435
4822 90	3	25 %	20 %		20 %	20 %	15 %	15 %	10 %	10 %	5 %	5 %	0 %	84
4823 12	3	25 %	20 %		20 %	20 %	15 %	15 %	10 %	10 %	5 %	5 %	0 %	59 969
4823 19	3	25 %	20 %		20 %	20 %	15 %	15 %	10 %	10 %	5 %	5 %	0 %	11 537
4823 20	3	25 %	20 %		20 %	20 %	15 %	15 %	10 %	10 %	5 %	5 %	0 %	29 440
4823 40	3	25 %	20 %		20 %	20 %	15 %	15 %	10 %	10 %	5 %	5 %	0 %	43 729
4823 70	3	25 %	20 %		20 %	20 %	15 %	15 %	10 %	10 %	5 %	5 %	0 %	5 862
4901 10	3	25 %	20 %		20 %	20 %	15 %	15 %	10 %	10 %	5 %	5 %	0 %	27 681
4901 91	3	25 %	20 %		20 %	20 %	15 %	15 %	10 %	10 %	5 %	5 %	0 %	402 309
4901 99	3	25 %	20 %		20 %	20 %	15 %	15 %	10 %	10 %	5 %	5 %	0 %	982 473
4902 10	3	25 %	20 %		20 %	20 %	15 %	15 %	10 %	10 %	5 %	5 %	0 %	2 777
4902 90	3	25 %	20 %		20 %	20 %	15 %	15 %	10 %	10 %	5 %	5 %	0 %	384 849
4903 00	3	25 %	20 %		20 %	20 %	15 %	15 %	10 %	10 %	5 %	5 %	0 %	13 398
4904 00	3	25 %	20 %		20 %	20 %	15 %	15 %	10 %	10 %	5 %	5 %	0 %	0
4905 10	3	25 %	20 %		20 %	20 %	15 %	15 %	10 %	10 %	5 %	5 %	0 %	1 089
4905 91	3	25 %	20 %		20 %	20 %	15 %	15 %	10 %	10 %	5 %	5 %	0 %	1 063
4905 99	3	25 %	20 %		20 %	20 %	15 %	15 %	10 %	10 %	5 %	5 %	0 %	144 464
4906 00	3	25 %	20 %		20 %	20 %	15 %	15 %	10 %	10 %	5 %	5 %	0 %	199
4908 10	3	25 %	20 %		20 %	20 %	15 %	15 %	10 %	10 %	5 %	5 %	0 %	391
4908 90	3	25 %	20 %		20 %	20 %	15 %	15 %	10 %	10 %	5 %	5 %	0 %	26 552
4909 00	3	25 %	20 %		20 %	20 %	15 %	15 %	10 %	10 %	5 %	5 %	0 %	2 657
4910 00	3	25 %	20 %		20 %	20 %	15 %	15 %	10 %	10 %	5 %	5 %	0 %	42 843
4911 10	3	25 %	20 %		20 %	20 %	15 %	15 %	10 %	10 %	5 %	5 %	0 %	49 083
4911 91	3	25 %	20 %		20 %	20 %	15 %	15 %	10 %	10 %	5 %	5 %	0 %	8 318
4911 99	3	25 %	20 %		20 %	20 %	15 %	15 %	10 %	10 %	5 %	5 %	0 %	1 752 126
5204 20	3	25 %	20 %		20 %	20 %	15 %	15 %	10 %	10 %	5 %	5 %	0 %	35 019
5406 20	3	25 %	20 %		20 %	20 %	15 %	15 %	10 %	10 %	5 %	5 %	0 %	71
5609 00	3	25 %	20 %		20 %	20 %	15 %	15 %	10 %	10 %	5 %	5 %	0 %	77 122
5701 10	3	25 %	20 %		20 %	20 %	15 %	15 %	10 %	10 %	5 %	5 %	0 %	0

HS 2002	Klasa wspólnej taryfy zewnętrznej	Stawka cła wspólnej taryfy zewnętrznej	Stawka cła celna KNU stosowana w 2008 r.	Okres przygotowawczy	Plan redukcji stawek celnych w %										Wartość w USD
					20 %		40 %		60 %		80 %		100 %		
					Cło 2014	Cło 2015	Cło 2016	Cło 2017	Cło 2018	Cło 2019	Cło 2020	Cło 2021	Cło 2022	Średnia 2004-2006	
5701 90	3	25 %	20 %		20 %	20 %	15 %	15 %	10 %	10 %	5 %	5 %	0 %	171	
5702 10	3	25 %	20 %		20 %	20 %	15 %	15 %	10 %	10 %	5 %	5 %	0 %	0	
5702 20	3	25 %	20 %		20 %	20 %	15 %	15 %	10 %	10 %	5 %	5 %	0 %	1 303	
5702 31	3	25 %	20 %		20 %	20 %	15 %	15 %	10 %	10 %	5 %	5 %	0 %	11 309	
5702 32	3	25 %	20 %		20 %	20 %	15 %	15 %	10 %	10 %	5 %	5 %	0 %	34	
5702 39	3	25 %	20 %		20 %	20 %	15 %	15 %	10 %	10 %	5 %	5 %	0 %	0	
5702 41	3	25 %	20 %		20 %	20 %	15 %	15 %	10 %	10 %	5 %	5 %	0 %	0	
5702 42	3	25 %	20 %		20 %	20 %	15 %	15 %	10 %	10 %	5 %	5 %	0 %	39 340	
5702 49	3	25 %	20 %		20 %	20 %	15 %	15 %	10 %	10 %	5 %	5 %	0 %	0	
5702 50	3	25 %	20 %		20 %	20 %	15 %	15 %	10 %	10 %	5 %	5 %	0 %	0	
5702 51	3	25 %	20 %		20 %	20 %	15 %	15 %	10 %	10 %	5 %	5 %	0 %	0	
5702 52	3	25 %	20 %		20 %	20 %	15 %	15 %	10 %	10 %	5 %	5 %	0 %	33	
5702 59	3	25 %	20 %		20 %	20 %	15 %	15 %	10 %	10 %	5 %	5 %	0 %	13	
5702 91	3	25 %	20 %		20 %	20 %	15 %	15 %	10 %	10 %	5 %	5 %	0 %	0	
5702 92	3	25 %	20 %		20 %	20 %	15 %	15 %	10 %	10 %	5 %	5 %	0 %	3 580	
5702 99	3	25 %	20 %		20 %	20 %	15 %	15 %	10 %	10 %	5 %	5 %	0 %	1 095	
5703 10	3	25 %	20 %		20 %	20 %	15 %	15 %	10 %	10 %	5 %	5 %	0 %	10 232	
5703 20	3	25 %	20 %		20 %	20 %	15 %	15 %	10 %	10 %	5 %	5 %	0 %	11 804	
5703 30	3	25 %	20 %		20 %	20 %	15 %	15 %	10 %	10 %	5 %	5 %	0 %	13 072	
5703 90	3	25 %	20 %		20 %	20 %	15 %	15 %	10 %	10 %	5 %	5 %	0 %	16 894	
5704 10	3	25 %	20 %		20 %	20 %	15 %	15 %	10 %	10 %	5 %	5 %	0 %	0	
5704 90	3	25 %	20 %		20 %	20 %	15 %	15 %	10 %	10 %	5 %	5 %	0 %	43 065	
5705 00	3	25 %	20 %		20 %	20 %	15 %	15 %	10 %	10 %	5 %	5 %	0 %	84 984	
5805 00	3	25 %	20 %		20 %	20 %	15 %	15 %	10 %	10 %	5 %	5 %	0 %	50 227	
5904 10	3	25 %	20 %		20 %	20 %	15 %	15 %	10 %	10 %	5 %	5 %	0 %	65	
5904 90	3	25 %	20 %		20 %	20 %	15 %	15 %	10 %	10 %	5 %	5 %	0 %	0	
5905 00	3	25 %	20 %		20 %	20 %	15 %	15 %	10 %	10 %	5 %	5 %	0 %	0	
5908 00	3	25 %	10 %		20 %	20 %	15 %	15 %	10 %	10 %	5 %	5 %	0 %	13 527	
6101 90	3	25 %	20 %		20 %	20 %	15 %	15 %	10 %	10 %	5 %	5 %	0 %	2 450	
6102 20	3	25 %	20 %		20 %	20 %	15 %	15 %	10 %	10 %	5 %	5 %	0 %	0	
6102 30	3	25 %	20 %		20 %	20 %	15 %	15 %	10 %	10 %	5 %	5 %	0 %	1	
6102 90	3	25 %	20 %		20 %	20 %	15 %	15 %	10 %	10 %	5 %	5 %	0 %	200	
6103 10	3	25 %	20 %		20 %	20 %	15 %	15 %	10 %	10 %	5 %	5 %	0 %	0	

HS 2002	Klasa wspólnej taryfy zewnętrznej	Stawka cła wspólnej taryfy zewnętrznej	Stawka celna KNU stosowana w 2008 r.	Okres przygotowawczy	Plan redukcji stawek celnych w %									Wartość w USD
					20 %		40 %		60 %		80 %		100 %	
					Cło 2014	Cło 2015	Cło 2016	Cło 2017	Cło 2018	Cło 2019	Cło 2020	Cło 2021	Cło 2022	
6103 11	3	25 %	20 %		20 %	20 %	15 %	15 %	10 %	10 %	5 %	5 %	0 %	0
6103 12	3	25 %	20 %		20 %	20 %	15 %	15 %	10 %	10 %	5 %	5 %	0 %	0
6103 19	3	25 %	20 %		20 %	20 %	15 %	15 %	10 %	10 %	5 %	5 %	0 %	66
6103 21	3	25 %	20 %		20 %	20 %	15 %	15 %	10 %	10 %	5 %	5 %	0 %	0
6103 22	3	25 %	20 %		20 %	20 %	15 %	15 %	10 %	10 %	5 %	5 %	0 %	0
6103 23	3	25 %	20 %		20 %	20 %	15 %	15 %	10 %	10 %	5 %	5 %	0 %	0
6103 29	3	25 %	20 %		20 %	20 %	15 %	15 %	10 %	10 %	5 %	5 %	0 %	13
6103 31	3	25 %	20 %		20 %	20 %	15 %	15 %	10 %	10 %	5 %	5 %	0 %	0
6103 32	3	25 %	20 %		20 %	20 %	15 %	15 %	10 %	10 %	5 %	5 %	0 %	154
6103 33	3	25 %	20 %		20 %	20 %	15 %	15 %	10 %	10 %	5 %	5 %	0 %	0
6103 39	3	25 %	20 %		20 %	20 %	15 %	15 %	10 %	10 %	5 %	5 %	0 %	317
6103 41	3	25 %	20 %		20 %	20 %	15 %	15 %	10 %	10 %	5 %	5 %	0 %	0
6103 42	3	25 %	20 %		20 %	20 %	15 %	15 %	10 %	10 %	5 %	5 %	0 %	1 904
6103 43	3	25 %	20 %		20 %	20 %	15 %	15 %	10 %	10 %	5 %	5 %	0 %	273
6103 49	3	25 %	20 %		20 %	20 %	15 %	15 %	10 %	10 %	5 %	5 %	0 %	3 548
6104 11	3	25 %	20 %		20 %	20 %	15 %	15 %	10 %	10 %	5 %	5 %	0 %	0
6104 12	3	25 %	20 %		20 %	20 %	15 %	15 %	10 %	10 %	5 %	5 %	0 %	72
6104 13	3	25 %	20 %		20 %	20 %	15 %	15 %	10 %	10 %	5 %	5 %	0 %	0
6104 19	3	25 %	20 %		20 %	20 %	15 %	15 %	10 %	10 %	5 %	5 %	0 %	0
6104 21	3	25 %	20 %		20 %	20 %	15 %	15 %	10 %	10 %	5 %	5 %	0 %	0
6104 22	3	25 %	20 %		20 %	20 %	15 %	15 %	10 %	10 %	5 %	5 %	0 %	0
6104 23	3	25 %	20 %		20 %	20 %	15 %	15 %	10 %	10 %	5 %	5 %	0 %	313
6104 29	3	25 %	20 %		20 %	20 %	15 %	15 %	10 %	10 %	5 %	5 %	0 %	0
6104 31	3	25 %	20 %		20 %	20 %	15 %	15 %	10 %	10 %	5 %	5 %	0 %	0
6104 32	3	25 %	20 %		20 %	20 %	15 %	15 %	10 %	10 %	5 %	5 %	0 %	0
6104 33	3	25 %	20 %		20 %	20 %	15 %	15 %	10 %	10 %	5 %	5 %	0 %	9
6104 39	3	25 %	20 %		20 %	20 %	15 %	15 %	10 %	10 %	5 %	5 %	0 %	1 019
6104 41	3	25 %	20 %		20 %	20 %	15 %	15 %	10 %	10 %	5 %	5 %	0 %	1 456
6104 42	3	25 %	20 %		20 %	20 %	15 %	15 %	10 %	10 %	5 %	5 %	0 %	1 915
6104 43	3	25 %	20 %		20 %	20 %	15 %	15 %	10 %	10 %	5 %	5 %	0 %	8
6104 44	3	25 %	20 %		20 %	20 %	15 %	15 %	10 %	10 %	5 %	5 %	0 %	0
6104 49	3	25 %	20 %		20 %	20 %	15 %	15 %	10 %	10 %	5 %	5 %	0 %	1 768
6104 51	3	25 %	20 %		20 %	20 %	15 %	15 %	10 %	10 %	5 %	5 %	0 %	0

HS 2002	Klasa wspólnej taryfy zewnętrznej	Stawka cła wspólnej taryfy zewnętrznej	Stawka celna KNU stosowana w 2008 r.	Okres przygotowawczy	Plan redukcji stawek celnych w %										Wartość w USD
					20 %		40 %		60 %		80 %		100 %		
					Cło 2014	Cło 2015	Cło 2016	Cło 2017	Cło 2018	Cło 2019	Cło 2020	Cło 2021	Cło 2022	Średnia 2004-2006	
6104 52	3	25 %	20 %		20 %	20 %	15 %	15 %	10 %	10 %	5 %	5 %	0 %	2 798	
6104 53	3	25 %	20 %		20 %	20 %	15 %	15 %	10 %	10 %	5 %	5 %	0 %	0	
6104 59	3	25 %	20 %		20 %	20 %	15 %	15 %	10 %	10 %	5 %	5 %	0 %	102	
6104 61	3	25 %	20 %		20 %	20 %	15 %	15 %	10 %	10 %	5 %	5 %	0 %	541	
6104 62	3	25 %	20 %		20 %	20 %	15 %	15 %	10 %	10 %	5 %	5 %	0 %	567	
6104 63	3	25 %	20 %		20 %	20 %	15 %	15 %	10 %	10 %	5 %	5 %	0 %	520	
6104 69	3	25 %	20 %		20 %	20 %	15 %	15 %	10 %	10 %	5 %	5 %	0 %	2 755	
6105 10	3	25 %	20 %		20 %	20 %	15 %	15 %	10 %	10 %	5 %	5 %	0 %	6 505	
6105 20	3	25 %	20 %		20 %	20 %	15 %	15 %	10 %	10 %	5 %	5 %	0 %	15	
6105 90	3	25 %	20 %		20 %	20 %	15 %	15 %	10 %	10 %	5 %	5 %	0 %	627	
6106 10	3	25 %	20 %		20 %	20 %	15 %	15 %	10 %	10 %	5 %	5 %	0 %	90	
6106 20	3	25 %	20 %		20 %	20 %	15 %	15 %	10 %	10 %	5 %	5 %	0 %	226	
6106 90	3	25 %	20 %		20 %	20 %	15 %	15 %	10 %	10 %	5 %	5 %	0 %	45	
6107 11	3	25 %	20 %		20 %	20 %	15 %	15 %	10 %	10 %	5 %	5 %	0 %	514	
6107 12	3	25 %	20 %		20 %	20 %	15 %	15 %	10 %	10 %	5 %	5 %	0 %	56	
6107 19	3	25 %	20 %		20 %	20 %	15 %	15 %	10 %	10 %	5 %	5 %	0 %	61	
6107 21	3	25 %	20 %		20 %	20 %	15 %	15 %	10 %	10 %	5 %	5 %	0 %	40	
6107 22	3	25 %	20 %		20 %	20 %	15 %	15 %	10 %	10 %	5 %	5 %	0 %	36	
6107 29	3	25 %	20 %		20 %	20 %	15 %	15 %	10 %	10 %	5 %	5 %	0 %	0	
6107 91	3	25 %	20 %		20 %	20 %	15 %	15 %	10 %	10 %	5 %	5 %	0 %	24	
6107 92	3	25 %	20 %		20 %	20 %	15 %	15 %	10 %	10 %	5 %	5 %	0 %	0	
6107 99	3	25 %	20 %		20 %	20 %	15 %	15 %	10 %	10 %	5 %	5 %	0 %	1 005	
6108 11	3	25 %	20 %		20 %	20 %	15 %	15 %	10 %	10 %	5 %	5 %	0 %	136	
6108 19	3	25 %	20 %		20 %	20 %	15 %	15 %	10 %	10 %	5 %	5 %	0 %	956	
6108 21	3	25 %	20 %		20 %	20 %	15 %	15 %	10 %	10 %	5 %	5 %	0 %	1 279	
6108 22	3	25 %	20 %		20 %	20 %	15 %	15 %	10 %	10 %	5 %	5 %	0 %	1 389	
6108 29	3	25 %	20 %		20 %	20 %	15 %	15 %	10 %	10 %	5 %	5 %	0 %	2 410	
6108 31	3	25 %	20 %		20 %	20 %	15 %	15 %	10 %	10 %	5 %	5 %	0 %	0	
6108 32	3	25 %	20 %		20 %	20 %	15 %	15 %	10 %	10 %	5 %	5 %	0 %	41	
6108 39	3	25 %	20 %		20 %	20 %	15 %	15 %	10 %	10 %	5 %	5 %	0 %	0	
6108 91	3	25 %	20 %		20 %	20 %	15 %	15 %	10 %	10 %	5 %	5 %	0 %	94	
6108 92	3	25 %	20 %		20 %	20 %	15 %	15 %	10 %	10 %	5 %	5 %	0 %	0	
6108 99	3	25 %	20 %		20 %	20 %	15 %	15 %	10 %	10 %	5 %	5 %	0 %	1 119	

HS 2002	Klasa wspólnej taryfy zewnętrznej	Stawka cła wspólnej taryfy zewnętrznej	Stawka celna KNU stosowana w 2008 r.	Okres przygotowawczy	Plan redukcji stawek celnych w %									Wartość w USD
					20 %		40 %		60 %		80 %		100 %	
					Cło 2014	Cło 2015	Cło 2016	Cło 2017	Cło 2018	Cło 2019	Cło 2020	Cło 2021	Cło 2022	
6109 10	3	25 %	20 %		20 %	20 %	15 %	15 %	10 %	10 %	5 %	5 %	0 %	16 784
6109 90	3	25 %	20 %		20 %	20 %	15 %	15 %	10 %	10 %	5 %	5 %	0 %	13 084
6110 11	3	25 %	20 %		20 %	20 %	15 %	15 %	10 %	10 %	5 %	5 %	0 %	634
6110 12	3	25 %	20 %		20 %	20 %	15 %	15 %	10 %	10 %	5 %	5 %	0 %	809
6110 19	3	25 %	20 %		20 %	20 %	15 %	15 %	10 %	10 %	5 %	5 %	0 %	237
6110 20	3	25 %	20 %		20 %	20 %	15 %	15 %	10 %	10 %	5 %	5 %	0 %	4 677
6110 30	3	25 %	20 %		20 %	20 %	15 %	15 %	10 %	10 %	5 %	5 %	0 %	3 220
6110 90	3	25 %	20 %		20 %	20 %	15 %	15 %	10 %	10 %	5 %	5 %	0 %	4 748
6111 10	3	25 %	20 %		20 %	20 %	15 %	15 %	10 %	10 %	5 %	5 %	0 %	207
6111 20	3	25 %	20 %		20 %	20 %	15 %	15 %	10 %	10 %	5 %	5 %	0 %	7 165
6111 30	3	25 %	20 %		20 %	20 %	15 %	15 %	10 %	10 %	5 %	5 %	0 %	736
6111 90	3	25 %	20 %		20 %	20 %	15 %	15 %	10 %	10 %	5 %	5 %	0 %	193
6112 11	3	25 %	20 %		20 %	20 %	15 %	15 %	10 %	10 %	5 %	5 %	0 %	0
6112 12	3	25 %	20 %		20 %	20 %	15 %	15 %	10 %	10 %	5 %	5 %	0 %	290
6112 19	3	25 %	20 %		20 %	20 %	15 %	15 %	10 %	10 %	5 %	5 %	0 %	3
6112 20	3	25 %	20 %		20 %	20 %	15 %	15 %	10 %	10 %	5 %	5 %	0 %	1 186
6112 31	3	25 %	20 %		20 %	20 %	15 %	15 %	10 %	10 %	5 %	5 %	0 %	354
6112 39	3	25 %	20 %		20 %	20 %	15 %	15 %	10 %	10 %	5 %	5 %	0 %	1 097
6112 41	3	25 %	20 %		20 %	20 %	15 %	15 %	10 %	10 %	5 %	5 %	0 %	0
6112 49	3	25 %	20 %		20 %	20 %	15 %	15 %	10 %	10 %	5 %	5 %	0 %	348
6113 00	3	25 %	20 %		20 %	20 %	15 %	15 %	10 %	10 %	5 %	5 %	0 %	2 100
6114 10	3	25 %	20 %		20 %	20 %	15 %	15 %	10 %	10 %	5 %	5 %	0 %	0
6114 20	3	25 %	20 %		20 %	20 %	15 %	15 %	10 %	10 %	5 %	5 %	0 %	18 046
6114 30	3	25 %	20 %		20 %	20 %	15 %	15 %	10 %	10 %	5 %	5 %	0 %	1 819
6114 90	3	25 %	20 %		20 %	20 %	15 %	15 %	10 %	10 %	5 %	5 %	0 %	16 847
6115 10	3	25 %	20 %		20 %	20 %	15 %	15 %	10 %	10 %	5 %	5 %	0 %	0
6115 11	3	25 %	20 %		20 %	20 %	15 %	15 %	10 %	10 %	5 %	5 %	0 %	1 148
6115 12	3	25 %	20 %		20 %	20 %	15 %	15 %	10 %	10 %	5 %	5 %	0 %	0
6115 19	3	25 %	20 %		20 %	20 %	15 %	15 %	10 %	10 %	5 %	5 %	0 %	1 662
6115 20	3	25 %	20 %		20 %	20 %	15 %	15 %	10 %	10 %	5 %	5 %	0 %	166
6115 21	3	25 %	20 %		20 %	20 %	15 %	15 %	10 %	10 %	5 %	5 %	0 %	0
6115 22	3	25 %	20 %		20 %	20 %	15 %	15 %	10 %	10 %	5 %	5 %	0 %	0
6115 29	3	25 %	20 %		20 %	20 %	15 %	15 %	10 %	10 %	5 %	5 %	0 %	0

HS 2002	Klasa wspólnej taryfy zewnętrznej	Stawka cła wspólnej taryfy zewnętrznej	Stawka celna KNU stosowana w 2008 r.	Okres przygotowawczy	Plan redukcji stawek celnych w %										Wartość w USD
					20 %		40 %		60 %		80 %		100 %		
					Cło 2014	Cło 2015	Cło 2016	Cło 2017	Cło 2018	Cło 2019	Cło 2020	Cło 2021	Cło 2022	Średnia 2004-2006	
6115 30	3	25 %	20 %		20 %	20 %	15 %	15 %	10 %	10 %	5 %	5 %	0 %	0	
6115 91	3	25 %	20 %		20 %	20 %	15 %	15 %	10 %	10 %	5 %	5 %	0 %	1 746	
6115 92	3	25 %	20 %		20 %	20 %	15 %	15 %	10 %	10 %	5 %	5 %	0 %	2 752	
6115 93	3	25 %	20 %		20 %	20 %	15 %	15 %	10 %	10 %	5 %	5 %	0 %	3 587	
6115 94	3	25 %	20 %		20 %	20 %	15 %	15 %	10 %	10 %	5 %	5 %	0 %	0	
6115 95	3	25 %	20 %		20 %	20 %	15 %	15 %	10 %	10 %	5 %	5 %	0 %	0	
6115 96	3	25 %	20 %		20 %	20 %	15 %	15 %	10 %	10 %	5 %	5 %	0 %	0	
6115 99	3	25 %	20 %		20 %	20 %	15 %	15 %	10 %	10 %	5 %	5 %	0 %	2 683	
6116 10	3	25 %	20 %		20 %	20 %	15 %	15 %	10 %	10 %	5 %	5 %	0 %	6 618	
6116 91	3	25 %	20 %		20 %	20 %	15 %	15 %	10 %	10 %	5 %	5 %	0 %	719	
6116 92	3	25 %	20 %		20 %	20 %	15 %	15 %	10 %	10 %	5 %	5 %	0 %	562	
6116 93	3	25 %	20 %		20 %	20 %	15 %	15 %	10 %	10 %	5 %	5 %	0 %	538	
6116 99	3	25 %	20 %		20 %	20 %	15 %	15 %	10 %	10 %	5 %	5 %	0 %	729	
6117 10	3	25 %	20 %		20 %	20 %	15 %	15 %	10 %	10 %	5 %	5 %	0 %	198	
6117 20	3	25 %	20 %		20 %	20 %	15 %	15 %	10 %	10 %	5 %	5 %	0 %	0	
6117 80	3	25 %	20 %		20 %	20 %	15 %	15 %	10 %	10 %	5 %	5 %	0 %	1 672	
6117 90	3	25 %	20 %		20 %	20 %	15 %	15 %	10 %	10 %	5 %	5 %	0 %	12 864	
6201 11	3	25 %	20 %		20 %	20 %	15 %	15 %	10 %	10 %	5 %	5 %	0 %	0	
6201 12	3	25 %	20 %		20 %	20 %	15 %	15 %	10 %	10 %	5 %	5 %	0 %	75	
6201 13	3	25 %	20 %		20 %	20 %	15 %	15 %	10 %	10 %	5 %	5 %	0 %	2 465	
6201 19	3	25 %	20 %		20 %	20 %	15 %	15 %	10 %	10 %	5 %	5 %	0 %	7 647	
6201 91	3	25 %	20 %		20 %	20 %	15 %	15 %	10 %	10 %	5 %	5 %	0 %	0	
6201 92	3	25 %	20 %		20 %	20 %	15 %	15 %	10 %	10 %	5 %	5 %	0 %	1 359	
6201 93	3	25 %	20 %		20 %	20 %	15 %	15 %	10 %	10 %	5 %	5 %	0 %	1 077	
6201 99	3	25 %	20 %		20 %	20 %	15 %	15 %	10 %	10 %	5 %	5 %	0 %	34 547	
6202 11	3	25 %	20 %		20 %	20 %	15 %	15 %	10 %	10 %	5 %	5 %	0 %	0	
6202 12	3	25 %	20 %		20 %	20 %	15 %	15 %	10 %	10 %	5 %	5 %	0 %	132	
6202 13	3	25 %	20 %		20 %	20 %	15 %	15 %	10 %	10 %	5 %	5 %	0 %	4 444	
6202 19	3	25 %	20 %		20 %	20 %	15 %	15 %	10 %	10 %	5 %	5 %	0 %	11 225	
6202 91	3	25 %	20 %		20 %	20 %	15 %	15 %	10 %	10 %	5 %	5 %	0 %	0	
6202 92	3	25 %	20 %		20 %	20 %	15 %	15 %	10 %	10 %	5 %	5 %	0 %	2 906	
6202 93	3	25 %	20 %		20 %	20 %	15 %	15 %	10 %	10 %	5 %	5 %	0 %	620	
6202 99	3	25 %	20 %		20 %	20 %	15 %	15 %	10 %	10 %	5 %	5 %	0 %	8 617	

HS 2002	Klasa wspólnej taryfy zewnętrznej	Stawka cła wspólnej taryfy zewnętrznej	Stawka celną KNU stosowana w 2008 r.	Okres przygotowawczy	Plan redukcji stawek celnych w %									Wartość w USD
					20 %		40 %		60 %		80 %		100 %	
					Cło 2014	Cło 2015	Cło 2016	Cło 2017	Cło 2018	Cło 2019	Cło 2020	Cło 2021	Cło 2022	
6203 11	3	25 %	20 %		20 %	20 %	15 %	15 %	10 %	10 %	5 %	5 %	0 %	0
6203 12	3	25 %	20 %		20 %	20 %	15 %	15 %	10 %	10 %	5 %	5 %	0 %	0
6203 19	3	25 %	20 %		20 %	20 %	15 %	15 %	10 %	10 %	5 %	5 %	0 %	1 109
6203 21	3	25 %	20 %		20 %	20 %	15 %	15 %	10 %	10 %	5 %	5 %	0 %	0
6203 22	3	25 %	20 %		20 %	20 %	15 %	15 %	10 %	10 %	5 %	5 %	0 %	661
6203 23	3	25 %	20 %		20 %	20 %	15 %	15 %	10 %	10 %	5 %	5 %	0 %	0
6203 29	3	25 %	20 %		20 %	20 %	15 %	15 %	10 %	10 %	5 %	5 %	0 %	5 397
6203 31	3	25 %	20 %		20 %	20 %	15 %	15 %	10 %	10 %	5 %	5 %	0 %	0
6203 32	3	25 %	20 %		20 %	20 %	15 %	15 %	10 %	10 %	5 %	5 %	0 %	696
6203 33	3	25 %	20 %		20 %	20 %	15 %	15 %	10 %	10 %	5 %	5 %	0 %	2 238
6203 39	3	25 %	20 %		20 %	20 %	15 %	15 %	10 %	10 %	5 %	5 %	0 %	135 590
6203 41	3	25 %	20 %		20 %	20 %	15 %	15 %	10 %	10 %	5 %	5 %	0 %	212
6203 42	3	25 %	20 %		20 %	20 %	15 %	15 %	10 %	10 %	5 %	5 %	0 %	7 155
6203 43	3	25 %	20 %		20 %	20 %	15 %	15 %	10 %	10 %	5 %	5 %	0 %	7 458
6203 49	3	25 %	20 %		20 %	20 %	15 %	15 %	10 %	10 %	5 %	5 %	0 %	93 998
6204 11	3	25 %	20 %		20 %	20 %	15 %	15 %	10 %	10 %	5 %	5 %	0 %	0
6204 12	3	25 %	20 %		20 %	20 %	15 %	15 %	10 %	10 %	5 %	5 %	0 %	242
6204 13	3	25 %	20 %		20 %	20 %	15 %	15 %	10 %	10 %	5 %	5 %	0 %	0
6204 19	3	25 %	20 %		20 %	20 %	15 %	15 %	10 %	10 %	5 %	5 %	0 %	175
6204 21	3	25 %	20 %		20 %	20 %	15 %	15 %	10 %	10 %	5 %	5 %	0 %	971
6204 22	3	25 %	20 %		20 %	20 %	15 %	15 %	10 %	10 %	5 %	5 %	0 %	38
6204 23	3	25 %	20 %		20 %	20 %	15 %	15 %	10 %	10 %	5 %	5 %	0 %	303
6204 29	3	25 %	20 %		20 %	20 %	15 %	15 %	10 %	10 %	5 %	5 %	0 %	9 439
6204 31	3	25 %	20 %		20 %	20 %	15 %	15 %	10 %	10 %	5 %	5 %	0 %	115
6204 32	3	25 %	20 %		20 %	20 %	15 %	15 %	10 %	10 %	5 %	5 %	0 %	630
6204 33	3	25 %	20 %		20 %	20 %	15 %	15 %	10 %	10 %	5 %	5 %	0 %	13 176
6204 39	3	25 %	20 %		20 %	20 %	15 %	15 %	10 %	10 %	5 %	5 %	0 %	73 706
6204 41	3	25 %	20 %		20 %	20 %	15 %	15 %	10 %	10 %	5 %	5 %	0 %	0
6204 42	3	25 %	20 %		20 %	20 %	15 %	15 %	10 %	10 %	5 %	5 %	0 %	2 601
6204 43	3	25 %	20 %		20 %	20 %	15 %	15 %	10 %	10 %	5 %	5 %	0 %	1 219
6204 44	3	25 %	20 %		20 %	20 %	15 %	15 %	10 %	10 %	5 %	5 %	0 %	55
6204 49	3	25 %	20 %		20 %	20 %	15 %	15 %	10 %	10 %	5 %	5 %	0 %	4 050
6204 51	3	25 %	20 %		20 %	20 %	15 %	15 %	10 %	10 %	5 %	5 %	0 %	67

HS 2002	Klasa wspólnej taryfy zewnętrznej	Stawka cła wspólnej taryfy zewnętrznej	Stawka celna KNU stosowana w 2008 r.	Okres przygotowawczy	Plan redukcji stawek celnych w %										Wartość w USD
					20 %		40 %		60 %		80 %		100 %		
					Cło 2014	Cło 2015	Cło 2016	Cło 2017	Cło 2018	Cło 2019	Cło 2020	Cło 2021	Cło 2022	Średnia 2004-2006	
6204 52	3	25 %	20 %		20 %	20 %	15 %	15 %	10 %	10 %	5 %	5 %	0 %	2 012	
6204 53	3	25 %	20 %		20 %	20 %	15 %	15 %	10 %	10 %	5 %	5 %	0 %	1 196	
6204 59	3	25 %	20 %		20 %	20 %	15 %	15 %	10 %	10 %	5 %	5 %	0 %	424	
6204 61	3	25 %	20 %		20 %	20 %	15 %	15 %	10 %	10 %	5 %	5 %	0 %	280	
6204 62	3	25 %	20 %		20 %	20 %	15 %	15 %	10 %	10 %	5 %	5 %	0 %	20 364	
6204 63	3	25 %	20 %		20 %	20 %	15 %	15 %	10 %	10 %	5 %	5 %	0 %	10 565	
6204 69	3	25 %	20 %		20 %	20 %	15 %	15 %	10 %	10 %	5 %	5 %	0 %	68 210	
6205 10	3	25 %	20 %		20 %	20 %	15 %	15 %	10 %	10 %	5 %	5 %	0 %	0	
6205 20	3	25 %	20 %		20 %	20 %	15 %	15 %	10 %	10 %	5 %	5 %	0 %	7 836	
6205 30	3	25 %	20 %		20 %	20 %	15 %	15 %	10 %	10 %	5 %	5 %	0 %	86	
6205 90	3	25 %	20 %		20 %	20 %	15 %	15 %	10 %	10 %	5 %	5 %	0 %	1 676	
6206 10	3	25 %	20 %		20 %	20 %	15 %	15 %	10 %	10 %	5 %	5 %	0 %	263	
6206 20	3	25 %	20 %		20 %	20 %	15 %	15 %	10 %	10 %	5 %	5 %	0 %	0	
6206 30	3	25 %	20 %		20 %	20 %	15 %	15 %	10 %	10 %	5 %	5 %	0 %	4 565	
6206 40	3	25 %	20 %		20 %	20 %	15 %	15 %	10 %	10 %	5 %	5 %	0 %	919	
6206 90	3	25 %	20 %		20 %	20 %	15 %	15 %	10 %	10 %	5 %	5 %	0 %	2 687	
6207 11	3	25 %	20 %		20 %	20 %	15 %	15 %	10 %	10 %	5 %	5 %	0 %	67	
6207 19	3	25 %	20 %		20 %	20 %	15 %	15 %	10 %	10 %	5 %	5 %	0 %	0	
6207 21	3	25 %	20 %		20 %	20 %	15 %	15 %	10 %	10 %	5 %	5 %	0 %	6	
6207 22	3	25 %	20 %		20 %	20 %	15 %	15 %	10 %	10 %	5 %	5 %	0 %	0	
6207 29	3	25 %	20 %		20 %	20 %	15 %	15 %	10 %	10 %	5 %	5 %	0 %	0	
6207 91	3	25 %	20 %		20 %	20 %	15 %	15 %	10 %	10 %	5 %	5 %	0 %	0	
6207 99	3	25 %	20 %		20 %	20 %	15 %	15 %	10 %	10 %	5 %	5 %	0 %	9 318	
6208 11	3	25 %	20 %		20 %	20 %	15 %	15 %	10 %	10 %	5 %	5 %	0 %	0	
6208 19	3	25 %	20 %		20 %	20 %	15 %	15 %	10 %	10 %	5 %	5 %	0 %	17 643	
6208 21	3	25 %	20 %		20 %	20 %	15 %	15 %	10 %	10 %	5 %	5 %	0 %	3 670	
6208 22	3	25 %	20 %		20 %	20 %	15 %	15 %	10 %	10 %	5 %	5 %	0 %	0	
6208 29	3	25 %	20 %		20 %	20 %	15 %	15 %	10 %	10 %	5 %	5 %	0 %	3	
6208 91	3	25 %	20 %		20 %	20 %	15 %	15 %	10 %	10 %	5 %	5 %	0 %	863	
6208 92	3	25 %	20 %		20 %	20 %	15 %	15 %	10 %	10 %	5 %	5 %	0 %	1 877	
6208 99	3	25 %	20 %		20 %	20 %	15 %	15 %	10 %	10 %	5 %	5 %	0 %	15 553	
6209 10	3	25 %	20 %		20 %	20 %	15 %	15 %	10 %	10 %	5 %	5 %	0 %	812	
6209 20	3	25 %	20 %		20 %	20 %	15 %	15 %	10 %	10 %	5 %	5 %	0 %	6 526	

HS 2002	Klasa wspólnej taryfy zewnętrznej	Stawka cła wspólnej taryfy zewnętrznej	Stawka celna KNU stosowana w 2008 r.	Okres przygotowawczy	Plan redukcji stawek celnych w %									Wartość w USD
					20 %		40 %		60 %		80 %		100 %	
					Cło 2014	Cło 2015	Cło 2016	Cło 2017	Cło 2018	Cło 2019	Cło 2020	Cło 2021	Cło 2022	
6209 30	3	25 %	20 %		20 %	20 %	15 %	15 %	10 %	10 %	5 %	5 %	0 %	156
6209 90	3	25 %	20 %		20 %	20 %	15 %	15 %	10 %	10 %	5 %	5 %	0 %	1 955
6210 10	3	25 %	20 %		20 %	20 %	15 %	15 %	10 %	10 %	5 %	5 %	0 %	899
6210 20	3	25 %	20 %		20 %	20 %	15 %	15 %	10 %	10 %	5 %	5 %	0 %	192
6210 30	3	25 %	20 %		20 %	20 %	15 %	15 %	10 %	10 %	5 %	5 %	0 %	148
6210 40	3	25 %	20 %		20 %	20 %	15 %	15 %	10 %	10 %	5 %	5 %	0 %	7 268
6210 50	3	25 %	20 %		20 %	20 %	15 %	15 %	10 %	10 %	5 %	5 %	0 %	790
6211 11	3	25 %	20 %		20 %	20 %	15 %	15 %	10 %	10 %	5 %	5 %	0 %	15 477
6211 12	3	25 %	20 %		20 %	20 %	15 %	15 %	10 %	10 %	5 %	5 %	0 %	0
6211 20	3	25 %	20 %		20 %	20 %	15 %	15 %	10 %	10 %	5 %	5 %	0 %	16 731
6211 31	3	25 %	20 %		20 %	20 %	15 %	15 %	10 %	10 %	5 %	5 %	0 %	0
6211 32	3	25 %	20 %		20 %	20 %	15 %	15 %	10 %	10 %	5 %	5 %	0 %	8 728
6211 33	3	25 %	20 %		20 %	20 %	15 %	15 %	10 %	10 %	5 %	5 %	0 %	3 606
6211 39	3	25 %	20 %		20 %	20 %	15 %	15 %	10 %	10 %	5 %	5 %	0 %	821
6211 41	3	25 %	20 %		20 %	20 %	15 %	15 %	10 %	10 %	5 %	5 %	0 %	0
6211 42	3	25 %	20 %		20 %	20 %	15 %	15 %	10 %	10 %	5 %	5 %	0 %	150
6211 43	3	25 %	20 %		20 %	20 %	15 %	15 %	10 %	10 %	5 %	5 %	0 %	205
6211 49	3	25 %	20 %		20 %	20 %	15 %	15 %	10 %	10 %	5 %	5 %	0 %	30 055
6212 10	3	25 %	20 %		20 %	20 %	15 %	15 %	10 %	10 %	5 %	5 %	0 %	32 008
6212 20	3	25 %	20 %		20 %	20 %	15 %	15 %	10 %	10 %	5 %	5 %	0 %	0
6212 30	3	25 %	20 %		20 %	20 %	15 %	15 %	10 %	10 %	5 %	5 %	0 %	2
6212 90	3	25 %	20 %		20 %	20 %	15 %	15 %	10 %	10 %	5 %	5 %	0 %	7 899
6213 10	3	25 %	20 %		20 %	20 %	15 %	15 %	10 %	10 %	5 %	5 %	0 %	72
6213 20	3	25 %	20 %		20 %	20 %	15 %	15 %	10 %	10 %	5 %	5 %	0 %	1 419
6213 90	3	25 %	20 %		20 %	20 %	15 %	15 %	10 %	10 %	5 %	5 %	0 %	440
6214 10	3	25 %	20 %		20 %	20 %	15 %	15 %	10 %	10 %	5 %	5 %	0 %	4 455
6214 20	3	25 %	20 %		20 %	20 %	15 %	15 %	10 %	10 %	5 %	5 %	0 %	166
6214 30	3	25 %	20 %		20 %	20 %	15 %	15 %	10 %	10 %	5 %	5 %	0 %	157
6214 40	3	25 %	20 %		20 %	20 %	15 %	15 %	10 %	10 %	5 %	5 %	0 %	15
6214 90	3	25 %	20 %		20 %	20 %	15 %	15 %	10 %	10 %	5 %	5 %	0 %	2 450
6215 10	3	25 %	20 %		20 %	20 %	15 %	15 %	10 %	10 %	5 %	5 %	0 %	8 614
6215 20	3	25 %	20 %		20 %	20 %	15 %	15 %	10 %	10 %	5 %	5 %	0 %	223
6215 90	3	25 %	20 %		20 %	20 %	15 %	15 %	10 %	10 %	5 %	5 %	0 %	53 185

HS 2002	Klasa wspólnej taryfy zewnętrznej	Stawka cła wspólnej taryfy zewnętrznej	Stawka celna KNU stosowana w 2008 r.	Okres przygotowawczy	Plan redukcji stawek celnych w %										Wartość w USD
					20 %		40 %		60 %		80 %		100 %		
					Cło 2014	Cło 2015	Cło 2016	Cło 2017	Cło 2018	Cło 2019	Cło 2020	Cło 2021	Cło 2022	Średnia 2004-2006	
6216 00	3	25 %	20 %		20 %	20 %	15 %	15 %	10 %	10 %	5 %	5 %	0 %	8 733	
6217 10	3	25 %	10 %		20 %	20 %	15 %	15 %	10 %	10 %	5 %	5 %	0 %	3 736	
6217 20	3	25 %	10 %		20 %	20 %	15 %	15 %	10 %	10 %	5 %	5 %	0 %	0	
6217 90	3	25 %	10 %		20 %	20 %	15 %	15 %	10 %	10 %	5 %	5 %	0 %	28 831	
6301 10	3	25 %	20 %		20 %	20 %	15 %	15 %	10 %	10 %	5 %	5 %	0 %	60	
6301 90	3	25 %	20 %		20 %	20 %	15 %	15 %	10 %	10 %	5 %	5 %	0 %	30 877	
6302 10	3	25 %	20 %		20 %	20 %	15 %	15 %	10 %	10 %	5 %	5 %	0 %	446	
6302 21	3	25 %	20 %		20 %	20 %	15 %	15 %	10 %	10 %	5 %	5 %	0 %	9 067	
6302 22	3	25 %	20 %		20 %	20 %	15 %	15 %	10 %	10 %	5 %	5 %	0 %	10	
6302 29	3	25 %	20 %		20 %	20 %	15 %	15 %	10 %	10 %	5 %	5 %	0 %	564	
6302 31	3	25 %	20 %		20 %	20 %	15 %	15 %	10 %	10 %	5 %	5 %	0 %	3 122	
6302 32	3	25 %	20 %		20 %	20 %	15 %	15 %	10 %	10 %	5 %	5 %	0 %	0	
6302 39	3	25 %	20 %		20 %	20 %	15 %	15 %	10 %	10 %	5 %	5 %	0 %	2 178	
6302 40	3	25 %	20 %		20 %	20 %	15 %	15 %	10 %	10 %	5 %	5 %	0 %	0	
6302 51	3	25 %	20 %		20 %	20 %	15 %	15 %	10 %	10 %	5 %	5 %	0 %	16 170	
6302 52	3	25 %	20 %		20 %	20 %	15 %	15 %	10 %	10 %	5 %	5 %	0 %	7 147	
6302 53	3	25 %	20 %		20 %	20 %	15 %	15 %	10 %	10 %	5 %	5 %	0 %	2 292	
6302 59	3	25 %	20 %		20 %	20 %	15 %	15 %	10 %	10 %	5 %	5 %	0 %	1 031	
6302 60	3	25 %	20 %		20 %	20 %	15 %	15 %	10 %	10 %	5 %	5 %	0 %	20 654	
6302 91	3	25 %	20 %		20 %	20 %	15 %	15 %	10 %	10 %	5 %	5 %	0 %	13 956	
6302 92	3	25 %	20 %		20 %	20 %	15 %	15 %	10 %	10 %	5 %	5 %	0 %	0	
6302 93	3	25 %	20 %		20 %	20 %	15 %	15 %	10 %	10 %	5 %	5 %	0 %	78	
6302 99	3	25 %	20 %		20 %	20 %	15 %	15 %	10 %	10 %	5 %	5 %	0 %	5 080	
6303 11	3	25 %	20 %		20 %	20 %	15 %	15 %	10 %	10 %	5 %	5 %	0 %	5	
6303 12	3	25 %	20 %		20 %	20 %	15 %	15 %	10 %	10 %	5 %	5 %	0 %	28	
6303 19	3	25 %	20 %		20 %	20 %	15 %	15 %	10 %	10 %	5 %	5 %	0 %	984	
6303 91	3	25 %	20 %		20 %	20 %	15 %	15 %	10 %	10 %	5 %	5 %	0 %	1 281	
6303 92	3	25 %	20 %		20 %	20 %	15 %	15 %	10 %	10 %	5 %	5 %	0 %	5 362	
6303 99	3	25 %	20 %		20 %	20 %	15 %	15 %	10 %	10 %	5 %	5 %	0 %	4 971	
6304 11	3	25 %	20 %		20 %	20 %	15 %	15 %	10 %	10 %	5 %	5 %	0 %	304	
6304 19	3	25 %	20 %		20 %	20 %	15 %	15 %	10 %	10 %	5 %	5 %	0 %	812	
6304 91	3	25 %	20 %		20 %	20 %	15 %	15 %	10 %	10 %	5 %	5 %	0 %	563 806	
6304 92	3	25 %	20 %		20 %	20 %	15 %	15 %	10 %	10 %	5 %	5 %	0 %	178 018	

HS 2002	Klasa wspólnej taryfy zewnętrznej	Stawka cła wspólnej taryfy zewnętrznej	Stawka celna KNU stosowana w 2008 r.	Okres przygotowawczy	Plan redukcji stawek celnych w %									Wartość w USD
					20 %		40 %		60 %		80 %		100 %	
					Cło 2014	Cło 2015	Cło 2016	Cło 2017	Cło 2018	Cło 2019	Cło 2020	Cło 2021	Cło 2022	
6304 93	3	25 %	20 %		20 %	20 %	15 %	15 %	10 %	10 %	5 %	5 %	0 %	379 457
6304 99	3	25 %	20 %		20 %	20 %	15 %	15 %	10 %	10 %	5 %	5 %	0 %	184 164
6305 10	3	25 %	20 %		20 %	20 %	15 %	15 %	10 %	10 %	5 %	5 %	0 %	0
6305 20	3	25 %	20 %		20 %	20 %	15 %	15 %	10 %	10 %	5 %	5 %	0 %	1 500
6305 32	3	25 %	20 %		20 %	20 %	15 %	15 %	10 %	10 %	5 %	5 %	0 %	8 784
6305 33	3	25 %	20 %		20 %	20 %	15 %	15 %	10 %	10 %	5 %	5 %	0 %	109 187
6305 39	3	25 %	20 %		20 %	20 %	15 %	15 %	10 %	10 %	5 %	5 %	0 %	321
6305 90	3	25 %	20 %		20 %	20 %	15 %	15 %	10 %	10 %	5 %	5 %	0 %	562
6306 11	3	25 %	20 %		20 %	20 %	15 %	15 %	10 %	10 %	5 %	5 %	0 %	17
6306 12	3	25 %	20 %		20 %	20 %	15 %	15 %	10 %	10 %	5 %	5 %	0 %	21 031
6306 19	3	25 %	20 %		20 %	20 %	15 %	15 %	10 %	10 %	5 %	5 %	0 %	11 979
6306 21	3	25 %	20 %		20 %	20 %	15 %	15 %	10 %	10 %	5 %	5 %	0 %	398
6306 22	3	25 %	20 %		20 %	20 %	15 %	15 %	10 %	10 %	5 %	5 %	0 %	15 738
6306 29	3	25 %	20 %		20 %	20 %	15 %	15 %	10 %	10 %	5 %	5 %	0 %	31 750
6306 30	3	25 %	20 %		20 %	20 %	15 %	15 %	10 %	10 %	5 %	5 %	0 %	0
6306 31	3	25 %	20 %		20 %	20 %	15 %	15 %	10 %	10 %	5 %	5 %	0 %	49
6306 39	3	25 %	20 %		20 %	20 %	15 %	15 %	10 %	10 %	5 %	5 %	0 %	162
6306 40	3	25 %	20 %		20 %	20 %	15 %	15 %	10 %	10 %	5 %	5 %	0 %	0
6306 49	3	25 %	20 %		20 %	20 %	15 %	15 %	10 %	10 %	5 %	5 %	0 %	724
6306 91	3	25 %	20 %		20 %	20 %	15 %	15 %	10 %	10 %	5 %	5 %	0 %	167
6306 99	3	25 %	20 %		20 %	20 %	15 %	15 %	10 %	10 %	5 %	5 %	0 %	4 814
6307 20	3	25 %	10 %		20 %	20 %	15 %	15 %	10 %	10 %	5 %	5 %	0 %	26 672
6307 90	3	25 %	20 %		20 %	20 %	15 %	15 %	10 %	10 %	5 %	5 %	0 %	118 973
6308 00	3	25 %	20 %		20 %	20 %	15 %	15 %	10 %	10 %	5 %	5 %	0 %	1 014
6401 91	3	25 %	20 %		20 %	20 %	15 %	15 %	10 %	10 %	5 %	5 %	0 %	3 578
6401 92	3	25 %	20 %		20 %	20 %	15 %	15 %	10 %	10 %	5 %	5 %	0 %	16 320
6401 99	3	25 %	20 %		20 %	20 %	15 %	15 %	10 %	10 %	5 %	5 %	0 %	1 125
6402 12	3	25 %	20 %		20 %	20 %	15 %	15 %	10 %	10 %	5 %	5 %	0 %	0
6402 19	3	25 %	20 %		20 %	20 %	15 %	15 %	10 %	10 %	5 %	5 %	0 %	15 482
6402 20	3	25 %	20 %		20 %	20 %	15 %	15 %	10 %	10 %	5 %	5 %	0 %	80 700
6402 30	3	25 %	20 %		20 %	20 %	15 %	15 %	10 %	10 %	5 %	5 %	0 %	721
6402 91	3	25 %	20 %		20 %	20 %	15 %	15 %	10 %	10 %	5 %	5 %	0 %	9 187
6402 99	3	25 %	20 %		20 %	20 %	15 %	15 %	10 %	10 %	5 %	5 %	0 %	52 477

HS 2002	Klasa wspólnej taryfy zewnętrznej	Stawka cła wspólnej taryfy zewnętrznej	Stawka celna KNU stosowana w 2008 r.	Okres przygotowawczy	Plan redukcji stawek celnych w %										Wartość w USD
					20 %		40 %		60 %		80 %		100 %		
					Cło 2014	Cło 2015	Cło 2016	Cło 2017	Cło 2018	Cło 2019	Cło 2020	Cło 2021	Cło 2022	Średnia 2004-2006	
6403 12	3	25 %	20 %		20 %	20 %	15 %	15 %	10 %	10 %	5 %	5 %	0 %	0	
6403 19	3	25 %	20 %		20 %	20 %	15 %	15 %	10 %	10 %	5 %	5 %	0 %	3 385	
6403 20	3	25 %	20 %		20 %	20 %	15 %	15 %	10 %	10 %	5 %	5 %	0 %	0	
6403 30	3	25 %	20 %		20 %	20 %	15 %	15 %	10 %	10 %	5 %	5 %	0 %	0	
6403 40	3	25 %	20 %		20 %	20 %	15 %	15 %	10 %	10 %	5 %	5 %	0 %	93 075	
6403 51	3	25 %	20 %		20 %	20 %	15 %	15 %	10 %	10 %	5 %	5 %	0 %	3 342	
6403 59	3	25 %	20 %		20 %	20 %	15 %	15 %	10 %	10 %	5 %	5 %	0 %	2 872	
6403 91	3	25 %	20 %		20 %	20 %	15 %	15 %	10 %	10 %	5 %	5 %	0 %	9 454	
6403 99	3	25 %	20 %		20 %	20 %	15 %	15 %	10 %	10 %	5 %	5 %	0 %	53 011	
6404 11	3	25 %	20 %		20 %	20 %	15 %	15 %	10 %	10 %	5 %	5 %	0 %	4 055	
6404 19	3	25 %	20 %		20 %	20 %	15 %	15 %	10 %	10 %	5 %	5 %	0 %	7 225	
6404 20	3	25 %	20 %		20 %	20 %	15 %	15 %	10 %	10 %	5 %	5 %	0 %	3 252	
6405 20	3	25 %	20 %		20 %	20 %	15 %	15 %	10 %	10 %	5 %	5 %	0 %	948	
6405 90	3	25 %	20 %		20 %	20 %	15 %	15 %	10 %	10 %	5 %	5 %	0 %	38 212	
6504 00	3	25 %	20 %		20 %	20 %	15 %	15 %	10 %	10 %	5 %	5 %	0 %	51	
6505 10	3	25 %	20 %		20 %	20 %	15 %	15 %	10 %	10 %	5 %	5 %	0 %	10	
6505 90	3	25 %	20 %		20 %	20 %	15 %	15 %	10 %	10 %	5 %	5 %	0 %	20 940	
6506 10	3	25 %	20 %		20 %	20 %	15 %	15 %	10 %	10 %	5 %	5 %	0 %	61 271	
6506 91	3	25 %	20 %		20 %	20 %	15 %	15 %	10 %	10 %	5 %	5 %	0 %	5 779	
6506 99	3	25 %	20 %		20 %	20 %	15 %	15 %	10 %	10 %	5 %	5 %	0 %	5 404	
6507 00	3	25 %	10 %		20 %	20 %	15 %	15 %	10 %	10 %	5 %	5 %	0 %	2 001	
6601 10	3	25 %	20 %		20 %	20 %	15 %	15 %	10 %	10 %	5 %	5 %	0 %	754	
6601 91	3	25 %	20 %		20 %	20 %	15 %	15 %	10 %	10 %	5 %	5 %	0 %	0	
6601 99	3	25 %	20 %		20 %	20 %	15 %	15 %	10 %	10 %	5 %	5 %	0 %	6 443	
6602 00	3	25 %	20 %		20 %	20 %	15 %	15 %	10 %	10 %	5 %	5 %	0 %	199	
6603 10	3	25 %	10 %		20 %	20 %	15 %	15 %	10 %	10 %	5 %	5 %	0 %	0	
6704 11	3	25 %	20 %		20 %	20 %	15 %	15 %	10 %	10 %	5 %	5 %	0 %	512	
6704 19	3	25 %	20 %		20 %	20 %	15 %	15 %	10 %	10 %	5 %	5 %	0 %	0	
6704 20	3	25 %	20 %		20 %	20 %	15 %	15 %	10 %	10 %	5 %	5 %	0 %	22	
6704 90	3	25 %	20 %		20 %	20 %	15 %	15 %	10 %	10 %	5 %	5 %	0 %	879	
6803 00	3	25 %	10 %		20 %	20 %	15 %	15 %	10 %	10 %	5 %	5 %	0 %	11 027	
6804 10	3	25 %	10 %		20 %	20 %	15 %	15 %	10 %	10 %	5 %	5 %	0 %	62 290	
6804 21	3	25 %	10 %		20 %	20 %	15 %	15 %	10 %	10 %	5 %	5 %	0 %	55 319	

HS 2002	Klasa wspólnej taryfy zewnętrznej	Stawka cła wspólnej taryfy zewnętrznej	Stawka celna KNU stosowana w 2008 r.	Okres przygotowawczy	Plan redukcji stawek celnych w %									Wartość w USD
					20 %		40 %		60 %		80 %		100 %	
					Cło 2014	Cło 2015	Cło 2016	Cło 2017	Cło 2018	Cło 2019	Cło 2020	Cło 2021	Cło 2022	
6804 22	3	25 %	10 %		20 %	20 %	15 %	15 %	10 %	10 %	5 %	5 %	0 %	91 618
6804 23	3	25 %	10 %		20 %	20 %	15 %	15 %	10 %	10 %	5 %	5 %	0 %	8 601
6804 30	3	25 %	10 %		20 %	20 %	15 %	15 %	10 %	10 %	5 %	5 %	0 %	9 883
6809 11	3	25 %	20 %		20 %	20 %	15 %	15 %	10 %	10 %	5 %	5 %	0 %	21 614
6809 19	3	25 %	20 %		20 %	20 %	15 %	15 %	10 %	10 %	5 %	5 %	0 %	48 221
6809 90	3	25 %	20 %		20 %	20 %	15 %	15 %	10 %	10 %	5 %	5 %	0 %	65 677
6810 11	3	25 %	20 %		20 %	20 %	15 %	15 %	10 %	10 %	5 %	5 %	0 %	452
6810 19	3	25 %	20 %		20 %	20 %	15 %	15 %	10 %	10 %	5 %	5 %	0 %	18 567
6810 99	3	25 %	20 %		20 %	20 %	15 %	15 %	10 %	10 %	5 %	5 %	0 %	4
6811 10	3	25 %	20 %		20 %	20 %	15 %	15 %	10 %	10 %	5 %	5 %	0 %	0
6811 30	3	25 %	20 %		20 %	20 %	15 %	15 %	10 %	10 %	5 %	5 %	0 %	0
6811 90	3	25 %	20 %		20 %	20 %	15 %	15 %	10 %	10 %	5 %	5 %	0 %	2 280
6812 50	3	25 %	20 %		20 %	20 %	15 %	15 %	10 %	10 %	5 %	5 %	0 %	210
6812 60	3	25 %	20 %		20 %	20 %	15 %	15 %	10 %	10 %	5 %	5 %	0 %	105
6812 70	3	25 %	20 %		20 %	20 %	15 %	15 %	10 %	10 %	5 %	5 %	0 %	904
6812 90	3	25 %	20 %		20 %	20 %	15 %	15 %	10 %	10 %	5 %	5 %	0 %	8 179
6814 90	3	25 %	10 %		20 %	20 %	15 %	15 %	10 %	10 %	5 %	5 %	0 %	29
6815 10	3	25 %	20 %		20 %	20 %	15 %	15 %	10 %	10 %	5 %	5 %	0 %	5 645
6815 20	3	25 %	20 %		20 %	20 %	15 %	15 %	10 %	10 %	5 %	5 %	0 %	0
6815 99	3	25 %	20 %		20 %	20 %	15 %	15 %	10 %	10 %	5 %	5 %	0 %	24 238
6909 11	3	25 %	20 %		20 %	20 %	15 %	15 %	10 %	10 %	5 %	5 %	0 %	2 795
6909 12	3	25 %	20 %		20 %	20 %	15 %	15 %	10 %	10 %	5 %	5 %	0 %	0
6909 19	3	25 %	20 %		20 %	20 %	15 %	15 %	10 %	10 %	5 %	5 %	0 %	3 579
6909 90	3	25 %	20 %		20 %	20 %	15 %	15 %	10 %	10 %	5 %	5 %	0 %	4 182
6910 10	3	25 %	20 %		20 %	20 %	15 %	15 %	10 %	10 %	5 %	5 %	0 %	138 557
6910 90	3	25 %	20 %		20 %	20 %	15 %	15 %	10 %	10 %	5 %	5 %	0 %	87 598
6911 10	3	25 %	20 %		20 %	20 %	15 %	15 %	10 %	10 %	5 %	5 %	0 %	218 827
6911 90	3	25 %	20 %		20 %	20 %	15 %	15 %	10 %	10 %	5 %	5 %	0 %	6 537
6912 00	3	25 %	20 %		20 %	20 %	15 %	15 %	10 %	10 %	5 %	5 %	0 %	13 407
6914 10	3	25 %	20 %		20 %	20 %	15 %	15 %	10 %	10 %	5 %	5 %	0 %	198
6914 90	3	25 %	20 %		20 %	20 %	15 %	15 %	10 %	10 %	5 %	5 %	0 %	3 021
7001 00	3	25 %	5 %		20 %	20 %	15 %	15 %	10 %	10 %	5 %	5 %	0 %	0
7009 92	3	25 %	20 %		20 %	20 %	15 %	15 %	10 %	10 %	5 %	5 %	0 %	15 153

HS 2002	Klasa wspólnej taryfy zewnętrznej	Stawka cła wspólnej taryfy zewnętrznej	Stawka cła celna KNU stosowana w 2008 r.	Okres przygotowawczy	Plan redukcji stawek celnych w %										Wartość w USD
					20 %		40 %		60 %		80 %		100 %		
					Cło 2014	Cło 2015	Cło 2016	Cło 2017	Cło 2018	Cło 2019	Cło 2020	Cło 2021	Cło 2022	Średnia 2004-2006	
7010 10	3	25 %	10 %		20 %	20 %	15 %	15 %	10 %	10 %	5 %	5 %	0 %	577	
7010 20	3	25 %	10 %		20 %	20 %	15 %	15 %	10 %	10 %	5 %	5 %	0 %	6 484	
7010 90	3	25 %	10 %		20 %	20 %	15 %	15 %	10 %	10 %	5 %	5 %	0 %	1 994 445	
7013 10	3	25 %	20 %		20 %	20 %	15 %	15 %	10 %	10 %	5 %	5 %	0 %	788	
7013 21	3	25 %	20 %		20 %	20 %	15 %	15 %	10 %	10 %	5 %	5 %	0 %	3 343	
7013 29	3	25 %	20 %		20 %	20 %	15 %	15 %	10 %	10 %	5 %	5 %	0 %	61 991	
7013 31	3	25 %	20 %		20 %	20 %	15 %	15 %	10 %	10 %	5 %	5 %	0 %	840	
7013 32	3	25 %	20 %		20 %	20 %	15 %	15 %	10 %	10 %	5 %	5 %	0 %	1 707	
7013 39	3	25 %	20 %		20 %	20 %	15 %	15 %	10 %	10 %	5 %	5 %	0 %	97 845	
7013 49	3	25 %	20 %		20 %	20 %	15 %	15 %	10 %	10 %	5 %	5 %	0 %	0	
7013 91	3	25 %	20 %		20 %	20 %	15 %	15 %	10 %	10 %	5 %	5 %	0 %	86	
7013 99	3	25 %	20 %		20 %	20 %	15 %	15 %	10 %	10 %	5 %	5 %	0 %	15 928	
7017 10	3	25 %	10 %		20 %	20 %	15 %	15 %	10 %	10 %	5 %	5 %	0 %	7 585	
7017 20	3	25 %	10 %		20 %	20 %	15 %	15 %	10 %	10 %	5 %	5 %	0 %	9 907	
7017 90	3	25 %	10 %		20 %	20 %	15 %	15 %	10 %	10 %	5 %	5 %	0 %	224 691	
7020 00	3	25 %	20 %		20 %	20 %	15 %	15 %	10 %	10 %	5 %	5 %	0 %	130 655	
7113 11	3	25 %	20 %		20 %	20 %	15 %	15 %	10 %	10 %	5 %	5 %	0 %	0	
7113 19	3	25 %	20 %		20 %	20 %	15 %	15 %	10 %	10 %	5 %	5 %	0 %	205	
7113 20	3	25 %	20 %		20 %	20 %	15 %	15 %	10 %	10 %	5 %	5 %	0 %	265	
7114 11	3	25 %	20 %		20 %	20 %	15 %	15 %	10 %	10 %	5 %	5 %	0 %	0	
7114 19	3	25 %	20 %		20 %	20 %	15 %	15 %	10 %	10 %	5 %	5 %	0 %	0	
7114 20	3	25 %	20 %		20 %	20 %	15 %	15 %	10 %	10 %	5 %	5 %	0 %	270	
7116 10	3	25 %	20 %		20 %	20 %	15 %	15 %	10 %	10 %	5 %	5 %	0 %	12	
7116 20	3	25 %	20 %		20 %	20 %	15 %	15 %	10 %	10 %	5 %	5 %	0 %	1 105	
7117 11	3	25 %	20 %		20 %	20 %	15 %	15 %	10 %	10 %	5 %	5 %	0 %	225	
7117 19	3	25 %	20 %		20 %	20 %	15 %	15 %	10 %	10 %	5 %	5 %	0 %	22 852	
7117 90	3	25 %	20 %		20 %	20 %	15 %	15 %	10 %	10 %	5 %	5 %	0 %	27 584	
7118 10	3	25 %	20 %		20 %	20 %	15 %	15 %	10 %	10 %	5 %	5 %	0 %	229	
7118 90	3	25 %	20 %		20 %	20 %	15 %	15 %	10 %	10 %	5 %	5 %	0 %	229 177	
7201 10	3	25 %	5 %		20 %	20 %	15 %	15 %	10 %	10 %	5 %	5 %	0 %	182	
7201 20	3	25 %	5 %		20 %	20 %	15 %	15 %	10 %	10 %	5 %	5 %	0 %	0	
7201 50	3	25 %	5 %		20 %	20 %	15 %	15 %	10 %	10 %	5 %	5 %	0 %	0	
7202 11	3	25 %	5 %		20 %	20 %	15 %	15 %	10 %	10 %	5 %	5 %	0 %	0	

HS 2002	Klasa wspólnej taryfy zewnętrznej	Stawka cła wspólnej taryfy zewnętrznej	Stawka celna KNU stosowana w 2008 r.	Okres przygotowawczy	Plan redukcji stawek celnych w %									Wartość w USD
					20 %		40 %		60 %		80 %		100 %	
					Cło 2014	Cło 2015	Cło 2016	Cło 2017	Cło 2018	Cło 2019	Cło 2020	Cło 2021	Cło 2022	
7202 19	3	25 %	5 %		20 %	20 %	15 %	15 %	10 %	10 %	5 %	5 %	0 %	0
7202 21	3	25 %	5 %		20 %	20 %	15 %	15 %	10 %	10 %	5 %	5 %	0 %	0
7202 29	3	25 %	5 %		20 %	20 %	15 %	15 %	10 %	10 %	5 %	5 %	0 %	0
7313 00	3	25 %	10 %		20 %	20 %	15 %	15 %	10 %	10 %	5 %	5 %	0 %	7 351
7315 89	3	25 %	20 %		20 %	20 %	15 %	15 %	10 %	10 %	5 %	5 %	0 %	115 300
7318 11	3	25 %	10 %		20 %	20 %	15 %	15 %	10 %	10 %	5 %	5 %	0 %	22 320
7318 12	3	25 %	10 %		20 %	20 %	15 %	15 %	10 %	10 %	5 %	5 %	0 %	19 136
7318 13	3	25 %	10 %		20 %	20 %	15 %	15 %	10 %	10 %	5 %	5 %	0 %	4 984
7318 14	3	25 %	10 %		20 %	20 %	15 %	15 %	10 %	10 %	5 %	5 %	0 %	4 639
7318 15	3	25 %	10 %		20 %	20 %	15 %	15 %	10 %	10 %	5 %	5 %	0 %	666 643
7318 16	3	25 %	10 %		20 %	20 %	15 %	15 %	10 %	10 %	5 %	5 %	0 %	135 832
7318 19	3	25 %	10 %		20 %	20 %	15 %	15 %	10 %	10 %	5 %	5 %	0 %	103 367
7318 21	3	25 %	10 %		20 %	20 %	15 %	15 %	10 %	10 %	5 %	5 %	0 %	8 044
7318 22	3	25 %	10 %		20 %	20 %	15 %	15 %	10 %	10 %	5 %	5 %	0 %	121 979
7318 23	3	25 %	10 %		20 %	20 %	15 %	15 %	10 %	10 %	5 %	5 %	0 %	6 252
7318 24	3	25 %	10 %		20 %	20 %	15 %	15 %	10 %	10 %	5 %	5 %	0 %	54 326
7318 29	3	25 %	10 %		20 %	20 %	15 %	15 %	10 %	10 %	5 %	5 %	0 %	70 107
7319 10	3	25 %	10 %		20 %	20 %	15 %	15 %	10 %	10 %	5 %	5 %	0 %	734
7319 20	3	25 %	10 %		20 %	20 %	15 %	15 %	10 %	10 %	5 %	5 %	0 %	424
7319 30	3	25 %	10 %		20 %	20 %	15 %	15 %	10 %	10 %	5 %	5 %	0 %	3 405
7319 90	3	25 %	10 %		20 %	20 %	15 %	15 %	10 %	10 %	5 %	5 %	0 %	6 760
7320 10	3	25 %	10 %		20 %	20 %	15 %	15 %	10 %	10 %	5 %	5 %	0 %	45 160
7323 10	3	25 %	20 %		20 %	20 %	15 %	15 %	10 %	10 %	5 %	5 %	0 %	11 383
7323 91	3	25 %	20 %		20 %	20 %	15 %	15 %	10 %	10 %	5 %	5 %	0 %	2 268
7323 92	3	25 %	20 %		20 %	20 %	15 %	15 %	10 %	10 %	5 %	5 %	0 %	347
7323 93	3	25 %	20 %		20 %	20 %	15 %	15 %	10 %	10 %	5 %	5 %	0 %	57 080
7323 94	3	25 %	20 %		20 %	20 %	15 %	15 %	10 %	10 %	5 %	5 %	0 %	12 916
7323 99	3	25 %	20 %		20 %	20 %	15 %	15 %	10 %	10 %	5 %	5 %	0 %	16 231
7324 10	3	25 %	20 %		20 %	20 %	15 %	15 %	10 %	10 %	5 %	5 %	0 %	34 719
7324 21	3	25 %	20 %		20 %	20 %	15 %	15 %	10 %	10 %	5 %	5 %	0 %	57
7324 29	3	25 %	20 %		20 %	20 %	15 %	15 %	10 %	10 %	5 %	5 %	0 %	14 901
7324 90	3	25 %	20 %		20 %	20 %	15 %	15 %	10 %	10 %	5 %	5 %	0 %	33 780
7325 10	3	25 %	20 %		20 %	20 %	15 %	15 %	10 %	10 %	5 %	5 %	0 %	26 578

HS 2002	Klasa wspólnej taryfy zewnętrznej	Stawka cła wspólnej taryfy zewnętrznej	Stawka celna KNU stosowana w 2008 r.	Okres przygotowawczy	Plan redukcji stawek celnych w %										Wartość w USD
					20 %		40 %		60 %		80 %		100 %		
					Cło 2014	Cło 2015	Cło 2016	Cło 2017	Cło 2018	Cło 2019	Cło 2020	Cło 2021	Cło 2022	Średnia 2004-2006	
7325 91	3	25 %	20 %		20 %	20 %	15 %	15 %	10 %	10 %	5 %	5 %	0 %	23 378	
7325 99	3	25 %	20 %		20 %	20 %	15 %	15 %	10 %	10 %	5 %	5 %	0 %	37 171	
7326 11	3	25 %	20 %		20 %	20 %	15 %	15 %	10 %	10 %	5 %	5 %	0 %	15 181	
7326 19	3	25 %	20 %		20 %	20 %	15 %	15 %	10 %	10 %	5 %	5 %	0 %	1 195	
7326 20	3	25 %	20 %		20 %	20 %	15 %	15 %	10 %	10 %	5 %	5 %	0 %	12 172	
7326 90	3	25 %	20 %		20 %	20 %	15 %	15 %	10 %	10 %	5 %	5 %	0 %	843 776	
7416 00	3	25 %	10 %		20 %	20 %	15 %	15 %	10 %	10 %	5 %	5 %	0 %	16	
7417 00	3	25 %	10 %		20 %	20 %	15 %	15 %	10 %	10 %	5 %	5 %	0 %	81	
7418 11	3	25 %	20 %		20 %	20 %	15 %	15 %	10 %	10 %	5 %	5 %	0 %	7	
7418 19	3	25 %	20 %		20 %	20 %	15 %	15 %	10 %	10 %	5 %	5 %	0 %	41	
7418 20	3	25 %	20 %		20 %	20 %	15 %	15 %	10 %	10 %	5 %	5 %	0 %	9 076	
7419 10	3	25 %	20 %		20 %	20 %	15 %	15 %	10 %	10 %	5 %	5 %	0 %	3 583	
7419 91	3	25 %	20 %		20 %	20 %	15 %	15 %	10 %	10 %	5 %	5 %	0 %	114	
7419 99	3	25 %	20 %		20 %	20 %	15 %	15 %	10 %	10 %	5 %	5 %	0 %	28 262	
7502 10	3	25 %	5 %		20 %	20 %	15 %	15 %	10 %	10 %	5 %	5 %	0 %	0	
7505 11	3	25 %	10 %		20 %	20 %	15 %	15 %	10 %	10 %	5 %	5 %	0 %	0	
7612 90	3	25 %	20 %		20 %	20 %	15 %	15 %	10 %	10 %	5 %	5 %	0 %	2 624	
7613 00	3	25 %	10 %		20 %	20 %	15 %	15 %	10 %	10 %	5 %	5 %	0 %	928	
7615 11	3	25 %	20 %		20 %	20 %	15 %	15 %	10 %	10 %	5 %	5 %	0 %	1 396	
7615 19	3	25 %	20 %		20 %	20 %	15 %	15 %	10 %	10 %	5 %	5 %	0 %	240 305	
7615 20	3	25 %	20 %		20 %	20 %	15 %	15 %	10 %	10 %	5 %	5 %	0 %	735	
7616 10	3	25 %	10 %		20 %	20 %	15 %	15 %	10 %	10 %	5 %	5 %	0 %	3 715	
7616 91	3	25 %	10 %		20 %	20 %	15 %	15 %	10 %	10 %	5 %	5 %	0 %	3 808	
7804 20	3	25 %	10 %		20 %	20 %	15 %	15 %	10 %	10 %	5 %	5 %	0 %	0	
7805 00	3	25 %	10 %		20 %	20 %	15 %	15 %	10 %	10 %	5 %	5 %	0 %	2 211	
7806 00	3	25 %	10 %		20 %	20 %	15 %	15 %	10 %	10 %	5 %	5 %	0 %	5 251	
7907 00	3	25 %	10 %		20 %	20 %	15 %	15 %	10 %	10 %	5 %	5 %	0 %	8 427	
8007 00	3	25 %	20 %		20 %	20 %	15 %	15 %	10 %	10 %	5 %	5 %	0 %	335	
8102 99	3	25 %	10 %		20 %	20 %	15 %	15 %	10 %	10 %	5 %	5 %	0 %	0	
8103 90	3	25 %	10 %		20 %	20 %	15 %	15 %	10 %	10 %	5 %	5 %	0 %	0	
8104 90	3	25 %	10 %		20 %	20 %	15 %	15 %	10 %	10 %	5 %	5 %	0 %	0	
8105 20	3	25 %	5 %		20 %	20 %	15 %	15 %	10 %	10 %	5 %	5 %	0 %	1 575	
8107 20	3	25 %	5 %		20 %	20 %	15 %	15 %	10 %	10 %	5 %	5 %	0 %	65	

HS 2002	Klasa wspólnej taryfy zewnętrznej	Stawka cła wspólnej taryfy zewnętrznej	Stawka celna KNU stosowana w 2008 r.	Okres przygotowawczy	Plan redukcji stawek celnych w %									Wartość w USD
					20 %		40 %		60 %		80 %		100 %	
					Cło 2014	Cło 2015	Cło 2016	Cło 2017	Cło 2018	Cło 2019	Cło 2020	Cło 2021	Cło 2022	
8112 19	3	25 %	10 %		20 %	20 %	15 %	15 %	10 %	10 %	5 %	5 %	0 %	5 112
8112 21	3	25 %	5 %		20 %	20 %	15 %	15 %	10 %	10 %	5 %	5 %	0 %	400
8112 99	3	25 %	10 %		20 %	20 %	15 %	15 %	10 %	10 %	5 %	5 %	0 %	0
8204 11	3	25 %	10 %		20 %	20 %	15 %	15 %	10 %	10 %	5 %	5 %	0 %	142 391
8204 12	3	25 %	10 %		20 %	20 %	15 %	15 %	10 %	10 %	5 %	5 %	0 %	38 634
820420	3	25 %	10 %		20 %	20 %	15 %	15 %	10 %	10 %	5 %	5 %	0 %	43 325
8205 10	3	25 %	10 %		20 %	20 %	15 %	15 %	10 %	10 %	5 %	5 %	0 %	9 781
8205 20	3	25 %	10 %		20 %	20 %	15 %	15 %	10 %	10 %	5 %	5 %	0 %	17 616
8205 30	3	25 %	10 %		20 %	20 %	15 %	15 %	10 %	10 %	5 %	5 %	0 %	8 757
8205 40	3	25 %	10 %		20 %	20 %	15 %	15 %	10 %	10 %	5 %	5 %	0 %	21 298
8205 51	3	25 %	10 %		20 %	20 %	15 %	15 %	10 %	10 %	5 %	5 %	0 %	2 909
8205 59	3	25 %	10 %		20 %	20 %	15 %	15 %	10 %	10 %	5 %	5 %	0 %	195 279
8205 60	3	25 %	10 %		20 %	20 %	15 %	15 %	10 %	10 %	5 %	5 %	0 %	3 185
8205 70	3	25 %	10 %		20 %	20 %	15 %	15 %	10 %	10 %	5 %	5 %	0 %	23 918
8205 80	3	25 %	10 %		20 %	20 %	15 %	15 %	10 %	10 %	5 %	5 %	0 %	2 968
8205 90	3	25 %	10 %		20 %	20 %	15 %	15 %	10 %	10 %	5 %	5 %	0 %	63 932
8206 00	3	25 %	10 %		20 %	20 %	15 %	15 %	10 %	10 %	5 %	5 %	0 %	79 662
8210 00	3	25 %	10 %		20 %	20 %	15 %	15 %	10 %	10 %	5 %	5 %	0 %	9 659
8211 10	3	25 %	20 %		20 %	20 %	15 %	15 %	10 %	10 %	5 %	5 %	0 %	851
8211 91	3	25 %	20 %		20 %	20 %	15 %	15 %	10 %	10 %	5 %	5 %	0 %	17 499
8211 92	3	25 %	20 %		20 %	20 %	15 %	15 %	10 %	10 %	5 %	5 %	0 %	7 147
8211 93	3	25 %	20 %		20 %	20 %	15 %	15 %	10 %	10 %	5 %	5 %	0 %	5 543
8212 10	3	25 %	20 %		20 %	20 %	15 %	15 %	10 %	10 %	5 %	5 %	0 %	256 019
8212 20	3	25 %	20 %		20 %	20 %	15 %	15 %	10 %	10 %	5 %	5 %	0 %	59 609
8213 00	3	25 %	20 %		20 %	20 %	15 %	15 %	10 %	10 %	5 %	5 %	0 %	15 268
8214 10	3	25 %	20 %		20 %	20 %	15 %	15 %	10 %	10 %	5 %	5 %	0 %	3 925
8214 20	3	25 %	20 %		20 %	20 %	15 %	15 %	10 %	10 %	5 %	5 %	0 %	3 141
8214 90	3	25 %	20 %		20 %	20 %	15 %	15 %	10 %	10 %	5 %	5 %	0 %	3 561
8215 10	3	25 %	20 %		20 %	20 %	15 %	15 %	10 %	10 %	5 %	5 %	0 %	552
8215 20	3	25 %	20 %		20 %	20 %	15 %	15 %	10 %	10 %	5 %	5 %	0 %	8 797
8215 91	3	25 %	20 %		20 %	20 %	15 %	15 %	10 %	10 %	5 %	5 %	0 %	3
8215 99	3	25 %	20 %		20 %	20 %	15 %	15 %	10 %	10 %	5 %	5 %	0 %	20 864
8301 10	3	25 %	10 %		20 %	20 %	15 %	15 %	10 %	10 %	5 %	5 %	0 %	41 097

HS 2002	Klasa wspólnej taryfy zewnętrznej	Stawka cła wspólnej taryfy zewnętrznej	Stawka celna KNU stosowana w 2008 r.	Okres przygotowawczy	Plan redukcji stawek celnych w %										Wartość w USD
					20 %		40 %		60 %		80 %		100 %		
					Cło 2014	Cło 2015	Cło 2016	Cło 2017	Cło 2018	Cło 2019	Cło 2020	Cło 2021	Cło 2022	Średnia 2004-2006	
8306 10	3	25 %	10 %		20 %	20 %	15 %	15 %	10 %	10 %	5 %	5 %	0 %	2 806	
8306 29	3	25 %	20 %		20 %	20 %	15 %	15 %	10 %	10 %	5 %	5 %	0 %	32 628	
8306 30	3	25 %	20 %		20 %	20 %	15 %	15 %	10 %	10 %	5 %	5 %	0 %	1 772	
8307 10	3	25 %	20 %		20 %	20 %	15 %	15 %	10 %	10 %	5 %	5 %	0 %	10 993	
8407 21	3	25 %	10 %		20 %	20 %	15 %	15 %	10 %	10 %	5 %	5 %	0 %	50 600	
8413 70	3 (4)	25 %	10 %		20 %	20 %	15 %	15 %	10 %	10 %	5 %	5 %	0 %	107 290	
8414 51	3	25 %	10 %		20 %	20 %	15 %	15 %	10 %	10 %	5 %	5 %	0 %	17 944	
8414 59	3	25 %	10 %		20 %	20 %	15 %	15 %	10 %	10 %	5 %	5 %	0 %	136 441	
8414 60	3	25 %	10 %		20 %	20 %	15 %	15 %	10 %	10 %	5 %	5 %	0 %	36 340	
8418 10	3	25 %	10 %		20 %	20 %	15 %	15 %	10 %	10 %	5 %	5 %	0 %	139 286	
8418 21	3	25 %	10 %		20 %	20 %	15 %	15 %	10 %	10 %	5 %	5 %	0 %	51 477	
8418 22	3	25 %	10 %		20 %	20 %	15 %	15 %	10 %	10 %	5 %	5 %	0 %	116 531	
8418 29	3	25 %	20 %		20 %	20 %	15 %	15 %	10 %	10 %	5 %	5 %	0 %	365 591	
8418 30	3	25 %	20 %		20 %	20 %	15 %	15 %	10 %	10 %	5 %	5 %	0 %	430 331	
8418 40	3	25 %	20 %		20 %	20 %	15 %	15 %	10 %	10 %	5 %	5 %	0 %	92 223	
8422 11	3	25 %	10 %		20 %	20 %	15 %	15 %	10 %	10 %	5 %	5 %	0 %	5 767	
8423 10	3	25 %	20 %		20 %	20 %	15 %	15 %	10 %	10 %	5 %	5 %	0 %	27 950	
8428 60	3 (4)	25 %	10 %		20 %	20 %	15 %	15 %	10 %	10 %	5 %	5 %	0 %	0	
8433 19	3	25 %	10 %		20 %	20 %	15 %	15 %	10 %	10 %	5 %	5 %	0 %	15 677	
8450 11	3	25 %	10 %		20 %	20 %	15 %	15 %	10 %	10 %	5 %	5 %	0 %	60 951	
8450 12	3	25 %	10 %		20 %	20 %	15 %	15 %	10 %	10 %	5 %	5 %	0 %	12 431	
8450 19	3	25 %	20 %		20 %	20 %	15 %	15 %	10 %	10 %	5 %	5 %	0 %	15 965	
8451 21	3	25 %	10 %		20 %	20 %	15 %	15 %	10 %	10 %	5 %	5 %	0 %	5 227	
8451 29	3	25 %	10 %		20 %	20 %	15 %	15 %	10 %	10 %	5 %	5 %	0 %	44 172	
8451 40	3	25 %	10 %		20 %	20 %	15 %	15 %	10 %	10 %	5 %	5 %	0 %	86 694	
8452 10	3	25 %	10 %		20 %	20 %	15 %	15 %	10 %	10 %	5 %	5 %	0 %	24 592	
8486 10	3 (4)	25 %	10 %		20 %	20 %	15 %	15 %	10 %	10 %	5 %	5 %	0 %	0	
8486 20	3 (4)	25 %	10 %		20 %	20 %	15 %	15 %	10 %	10 %	5 %	5 %	0 %	0	
8486 30	3 (4)	25 %	10 %		20 %	20 %	15 %	15 %	10 %	10 %	5 %	5 %	0 %	0	
8504 10	3	25 %	10 %		20 %	20 %	15 %	15 %	10 %	10 %	5 %	5 %	0 %	5 948	
8508 60	3 (4)	25 %	20 %		20 %	20 %	15 %	15 %	10 %	10 %	5 %	5 %	0 %	0	
8509 10	3	25 %	20 %		20 %	20 %	15 %	15 %	10 %	10 %	5 %	5 %	0 %	43 114	
8509 20	3	25 %	20 %		20 %	20 %	15 %	15 %	10 %	10 %	5 %	5 %	0 %	2 280	

HS 2002	Klasa wspólnej taryfy zewnętrznej	Stawka cła wspólnej taryfy zewnętrznej	Stawka celna KNU stosowana w 2008 r.	Okres przygotowawczy	Plan redukcji stawek celnych w %									Wartość w USD
					20 %		40 %		60 %		80 %		100 %	
					Cło 2014	Cło 2015	Cło 2016	Cło 2017	Cło 2018	Cło 2019	Cło 2020	Cło 2021	Cło 2022	
8509 30	3	25 %	20 %		20 %	20 %	15 %	15 %	10 %	10 %	5 %	5 %	0 %	0
8509 40	3	25 %	20 %		20 %	20 %	15 %	15 %	10 %	10 %	5 %	5 %	0 %	65 006
8509 80	3	25 %	20 %		20 %	20 %	15 %	15 %	10 %	10 %	5 %	5 %	0 %	60 104
8510 10	3	25 %	20 %		20 %	20 %	15 %	15 %	10 %	10 %	5 %	5 %	0 %	388
8510 30	3	25 %	20 %		20 %	20 %	15 %	15 %	10 %	10 %	5 %	5 %	0 %	39
8516 10	3	25 %	20 %		20 %	20 %	15 %	15 %	10 %	10 %	5 %	5 %	0 %	341 827
8516 21	3	25 %	20 %		20 %	20 %	15 %	15 %	10 %	10 %	5 %	5 %	0 %	12 607
8516 29	3	25 %	20 %		20 %	20 %	15 %	15 %	10 %	10 %	5 %	5 %	0 %	8 858
8516 31	3	25 %	20 %		20 %	20 %	15 %	15 %	10 %	10 %	5 %	5 %	0 %	51 256
8516 32	3	25 %	20 %		20 %	20 %	15 %	15 %	10 %	10 %	5 %	5 %	0 %	6 470
8516 33	3	25 %	20 %		20 %	20 %	15 %	15 %	10 %	10 %	5 %	5 %	0 %	13 187
8516 40	3	25 %	20 %		20 %	20 %	15 %	15 %	10 %	10 %	5 %	5 %	0 %	23 725
8516 50	3	25 %	20 %		20 %	20 %	15 %	15 %	10 %	10 %	5 %	5 %	0 %	11 385
8516 60	3	25 %	20 %		20 %	20 %	15 %	15 %	10 %	10 %	5 %	5 %	0 %	237 044
8516 71	3	25 %	20 %		20 %	20 %	15 %	15 %	10 %	10 %	5 %	5 %	0 %	47 097
8516 72	3	25 %	20 %		20 %	20 %	15 %	15 %	10 %	10 %	5 %	5 %	0 %	2 104
8516 79	3	25 %	20 %		20 %	20 %	15 %	15 %	10 %	10 %	5 %	5 %	0 %	37 785
8516 80	3	25 %	20 %		20 %	20 %	15 %	15 %	10 %	10 %	5 %	5 %	0 %	53 897
8516 90	3	25 %	10 %		20 %	20 %	15 %	15 %	10 %	10 %	5 %	5 %	0 %	21 409
8517 11	3	25 %	10 %		20 %	20 %	15 %	15 %	10 %	10 %	5 %	5 %	0 %	13 344
8517 12	3	25 %	10 %		20 %	20 %	15 %	15 %	10 %	10 %	5 %	5 %	0 %	0
8517 18	3	25 %	10 %		20 %	20 %	15 %	15 %	10 %	10 %	5 %	5 %	0 %	0
8517 19	3	25 %	10 %		20 %	20 %	15 %	15 %	10 %	10 %	5 %	5 %	0 %	74 692
8517 21	3	25 %	10 %		20 %	20 %	15 %	15 %	10 %	10 %	5 %	5 %	0 %	22 776
8517 22	3	25 %	10 %		20 %	20 %	15 %	15 %	10 %	10 %	5 %	5 %	0 %	81
8517 30	3	25 %	10 %		20 %	20 %	15 %	15 %	10 %	10 %	5 %	5 %	0 %	175 503
8517 61	3	25 %	10 %		20 %	20 %	15 %	15 %	10 %	10 %	5 %	5 %	0 %	0
8517 62	3	25 %	10 %		20 %	20 %	15 %	15 %	10 %	10 %	5 %	5 %	0 %	0
8519 29	3	25 %	20 %		20 %	20 %	15 %	15 %	10 %	10 %	5 %	5 %	0 %	111
8519 31	3	25 %	20 %		20 %	20 %	15 %	15 %	10 %	10 %	5 %	5 %	0 %	464
8519 39	3	25 %	20 %		20 %	20 %	15 %	15 %	10 %	10 %	5 %	5 %	0 %	2 326
8519 40	3	25 %	20 %		20 %	20 %	15 %	15 %	10 %	10 %	5 %	5 %	0 %	0
8519 93	3	25 %	20 %		20 %	20 %	15 %	15 %	10 %	10 %	5 %	5 %	0 %	1 608

HS 2002	Klasa wspólnej taryfy zewnętrznej	Stawka cła wspólnej taryfy zewnętrznej	Stawka celna KNU stosowana w 2008 r.	Okres przygotowawczy	Plan redukcji stawek celnych w %										Wartość w USD
					20 %		40 %		60 %		80 %		100 %		
					Cło 2014	Cło 2015	Cło 2016	Cło 2017	Cło 2018	Cło 2019	Cło 2020	Cło 2021	Cło 2022	Średnia 2004-2006	
8519 99	3	25 %	20 %		20 %	20 %	15 %	15 %	10 %	10 %	5 %	5 %	0 %	13 034	
8520 10	3	25 %	20 %		20 %	20 %	15 %	15 %	10 %	10 %	5 %	5 %	0 %	302	
8520 20	3	25 %	20 %		20 %	20 %	15 %	15 %	10 %	10 %	5 %	5 %	0 %	14	
8520 32	3	25 %	20 %		20 %	20 %	15 %	15 %	10 %	10 %	5 %	5 %	0 %	0	
8520 33	3	25 %	20 %		20 %	20 %	15 %	15 %	10 %	10 %	5 %	5 %	0 %	635	
8520 39	3	25 %	20 %		20 %	20 %	15 %	15 %	10 %	10 %	5 %	5 %	0 %	3 337	
8520 90	3	25 %	20 %		20 %	20 %	15 %	15 %	10 %	10 %	5 %	5 %	0 %	1 347	
8523 20	3	25 %	20 %		20 %	20 %	15 %	15 %	10 %	10 %	5 %	5 %	0 %	6 824	
8523 21	3	25 %	20 %		20 %	20 %	15 %	15 %	10 %	10 %	5 %	5 %	0 %	0	
8523 29	3	25 %	20 %		20 %	20 %	15 %	15 %	10 %	10 %	5 %	5 %	0 %	0	
8523 30	3	25 %	20 %		20 %	20 %	15 %	15 %	10 %	10 %	5 %	5 %	0 %	210	
8523 40	3	25 %	20 %		20 %	20 %	15 %	15 %	10 %	10 %	5 %	5 %	0 %	0	
8523 51	3 (4)	25 %	20 %		20 %	20 %	15 %	15 %	10 %	10 %	5 %	5 %	0 %	0	
8523 52	3 (4)	25 %	20 %		20 %	20 %	15 %	15 %	10 %	10 %	5 %	5 %	0 %	0	
8523 59	3	25 %	20 %		20 %	20 %	15 %	15 %	10 %	10 %	5 %	5 %	0 %	0	
8523 90	3	25 %	20 %		20 %	20 %	15 %	15 %	10 %	10 %	5 %	5 %	0 %	15 004	
8524 10	3	25 %	20 %		20 %	20 %	15 %	15 %	10 %	10 %	5 %	5 %	0 %	277	
8524 31	3	25 %	20 %		20 %	20 %	15 %	15 %	10 %	10 %	5 %	5 %	0 %	389 613	
8524 32	3	25 %	20 %		20 %	20 %	15 %	15 %	10 %	10 %	5 %	5 %	0 %	9 631	
8524 39	3	25 %	20 %		20 %	20 %	15 %	15 %	10 %	10 %	5 %	5 %	0 %	218 274	
8524 40	3	25 %	20 %		20 %	20 %	15 %	15 %	10 %	10 %	5 %	5 %	0 %	0	
8524 51	3	25 %	20 %		20 %	20 %	15 %	15 %	10 %	10 %	5 %	5 %	0 %	237	
8524 52	3	25 %	20 %		20 %	20 %	15 %	15 %	10 %	10 %	5 %	5 %	0 %	310	
8524 53	3	25 %	20 %		20 %	20 %	15 %	15 %	10 %	10 %	5 %	5 %	0 %	4 644	
8524 60	3	25 %	20 %		20 %	20 %	15 %	15 %	10 %	10 %	5 %	5 %	0 %	6 842	
8524 91	3	25 %	20 %		20 %	20 %	15 %	15 %	10 %	10 %	5 %	5 %	0 %	289 315	
8524 99	3	25 %	20 %		20 %	20 %	15 %	15 %	10 %	10 %	5 %	5 %	0 %	276 210	
8525 10	3	25 %	20 %		20 %	20 %	15 %	15 %	10 %	10 %	5 %	5 %	0 %	79 748	
8525 20	3	25 %	20 %		20 %	20 %	15 %	15 %	10 %	10 %	5 %	5 %	0 %	5 833 456	
8525 30	3	25 %	20 %		20 %	20 %	15 %	15 %	10 %	10 %	5 %	5 %	0 %	4 482	
8525 60	3	25 %	20 %		20 %	20 %	15 %	15 %	10 %	10 %	5 %	5 %	0 %	0	
8525 80	3	25 %	20 %		20 %	20 %	15 %	15 %	10 %	10 %	5 %	5 %	0 %	0	
8527 12	3	25 %	20 %		20 %	20 %	15 %	15 %	10 %	10 %	5 %	5 %	0 %	2 710	

HS 2002	Klasa wspólnej taryfy zewnętrznej	Stawka cła wspólnej taryfy zewnętrznej	Stawka celna KNU stosowana w 2008 r.	Okres przygotowawczy	Plan redukcji stawek celnych w %									Wartość w USD
					20 %		40 %		60 %		80 %		100 %	
					Cło 2014	Cło 2015	Cło 2016	Cło 2017	Cło 2018	Cło 2019	Cło 2020	Cło 2021	Cło 2022	
8527 13	3	25 %	20 %		20 %	20 %	15 %	15 %	10 %	10 %	5 %	5 %	0 %	14 511
8527 19	3	25 %	20 %		20 %	20 %	15 %	15 %	10 %	10 %	5 %	5 %	0 %	65 668
8527 21	3	25 %	20 %		20 %	20 %	15 %	15 %	10 %	10 %	5 %	5 %	0 %	19 957
8527 29	3	25 %	20 %		20 %	20 %	15 %	15 %	10 %	10 %	5 %	5 %	0 %	1 209
8527 31	3	25 %	20 %		20 %	20 %	15 %	15 %	10 %	10 %	5 %	5 %	0 %	15 609
8527 32	3	25 %	20 %		20 %	20 %	15 %	15 %	10 %	10 %	5 %	5 %	0 %	0
8527 39	3	25 %	20 %		20 %	20 %	15 %	15 %	10 %	10 %	5 %	5 %	0 %	2 073
8527 90	3	25 %	20 %		20 %	20 %	15 %	15 %	10 %	10 %	5 %	5 %	0 %	8 668
8527 99	3	25 %	20 %		20 %	20 %	15 %	15 %	10 %	10 %	5 %	5 %	0 %	0
8528 12	3	25 %	20 %		20 %	20 %	15 %	15 %	10 %	10 %	5 %	5 %	0 %	437 615
8528 13	3	25 %	20 %		20 %	20 %	15 %	15 %	10 %	10 %	5 %	5 %	0 %	162
8528 21	3	25 %	20 %		20 %	20 %	15 %	15 %	10 %	10 %	5 %	5 %	0 %	27 817
8528 22	3	25 %	20 %		20 %	20 %	15 %	15 %	10 %	10 %	5 %	5 %	0 %	12
8528 30	3	25 %	20 %		20 %	20 %	15 %	15 %	10 %	10 %	5 %	5 %	0 %	161 386
8528 41	3	25 %	20 %		20 %	20 %	15 %	15 %	10 %	10 %	5 %	5 %	0 %	0
8528 49	3	25 %	20 %		20 %	20 %	15 %	15 %	10 %	10 %	5 %	5 %	0 %	0
8528 61	3	25 %	20 %		20 %	20 %	15 %	15 %	10 %	10 %	5 %	5 %	0 %	0
8528 69	3	25 %	20 %		20 %	20 %	15 %	15 %	10 %	10 %	5 %	5 %	0 %	0
8528 71	3	25 %	20 %		20 %	20 %	15 %	15 %	10 %	10 %	5 %	5 %	0 %	0
8528 73	3	25 %	20 %		20 %	20 %	15 %	15 %	10 %	10 %	5 %	5 %	0 %	0
8536 70	3 (4)	25 %	10 %		20 %	20 %	15 %	15 %	10 %	10 %	5 %	5 %	0 %	0
8539 21	3	25 %	10 %		20 %	20 %	15 %	15 %	10 %	10 %	5 %	5 %	0 %	30 377
8539 22	3	25 %	10 %		20 %	20 %	15 %	15 %	10 %	10 %	5 %	5 %	0 %	44 456
8539 29	3	25 %	10 %		20 %	20 %	15 %	15 %	10 %	10 %	5 %	5 %	0 %	117 585
8539 31	3	25 %	10 %		20 %	20 %	15 %	15 %	10 %	10 %	5 %	5 %	0 %	76 275
8539 32	3	25 %	10 %		20 %	20 %	15 %	15 %	10 %	10 %	5 %	5 %	0 %	7 139
8539 39	3	25 %	10 %		20 %	20 %	15 %	15 %	10 %	10 %	5 %	5 %	0 %	64 137
8539 41	3	25 %	10 %		20 %	20 %	15 %	15 %	10 %	10 %	5 %	5 %	0 %	199
8539 49	3	25 %	10 %		20 %	20 %	15 %	15 %	10 %	10 %	5 %	5 %	0 %	57 306
8540 12	3	25 %	10 %		20 %	20 %	15 %	15 %	10 %	10 %	5 %	5 %	0 %	0
8601 10	3 (4)	25 %	10 %		20 %	20 %	15 %	15 %	10 %	10 %	5 %	5 %	0 %	0
8601 20	3 (4)	25 %	10 %		20 %	20 %	15 %	15 %	10 %	10 %	5 %	5 %	0 %	0
8703 10	3	25 %	20 %		20 %	20 %	15 %	15 %	10 %	10 %	5 %	5 %	0 %	11 956

HS 2002	Klasa wspólnej taryfy zewnętrznej	Stawka cła wspólnej taryfy zewnętrznej	Stawka celna KNU stosowana w 2008 r.	Okres przygotowawczy	Plan redukcji stawek celnych w %										Wartość w USD
					20 %		40 %		60 %		80 %		100 %		
					Cło 2014	Cło 2015	Cło 2016	Cło 2017	Cło 2018	Cło 2019	Cło 2020	Cło 2021	Cło 2022	Średnia 2004-2006	
8703 21	3	25 %	20 %		20 %	20 %	15 %	15 %	10 %	10 %	5 %	5 %	0 %	305 850	
8703 22	3	25 %	20 %		20 %	20 %	15 %	15 %	10 %	10 %	5 %	5 %	0 %	987 669	
8703 23	3	25 %	20 %		20 %	20 %	15 %	15 %	10 %	10 %	5 %	5 %	0 %	1 076 000	
8703 24	3	25 %	20 %		20 %	20 %	15 %	15 %	10 %	10 %	5 %	5 %	0 %	236 529	
8703 31	3	25 %	20 %		20 %	20 %	15 %	15 %	10 %	10 %	5 %	5 %	0 %	328 182	
8703 32	3	25 %	20 %		20 %	20 %	15 %	15 %	10 %	10 %	5 %	5 %	0 %	1 452 404	
8703 33	3	25 %	20 %		20 %	20 %	15 %	15 %	10 %	10 %	5 %	5 %	0 %	648 195	
8703 90	3	25 %	20 %		20 %	20 %	15 %	15 %	10 %	10 %	5 %	5 %	0 %	98 874	
8705 20	3 (4)	25 %	10 %		20 %	20 %	15 %	15 %	10 %	10 %	5 %	5 %	0 %	0	
8708 30	3 (4)	25 %	10 %		20 %	20 %	15 %	15 %	10 %	10 %	5 %	5 %	0 %	0	
8711 10	3	25 %	20 %		20 %	20 %	15 %	15 %	10 %	10 %	5 %	5 %	0 %	126 421	
8711 20	3	25 %	20 %		20 %	20 %	15 %	15 %	10 %	10 %	5 %	5 %	0 %	380 562	
8711 40	3	25 %	20 %		20 %	20 %	15 %	15 %	10 %	10 %	5 %	5 %	0 %	152 808	
8711 50	3	25 %	20 %		20 %	20 %	15 %	15 %	10 %	10 %	5 %	5 %	0 %	106 349	
8711 90	3	25 %	20 %		20 %	20 %	15 %	15 %	10 %	10 %	5 %	5 %	0 %	18 436	
8712 00	3	25 %	10 %		20 %	20 %	15 %	15 %	10 %	10 %	5 %	5 %	0 %	134 678	
8713 10	3	25 %	10 %		20 %	20 %	15 %	15 %	10 %	10 %	5 %	5 %	0 %	7 750	
8713 90	3	25 %	10 %		20 %	20 %	15 %	15 %	10 %	10 %	5 %	5 %	0 %	11 135	
8714 11	3	25 %	10 %		20 %	20 %	15 %	15 %	10 %	10 %	5 %	5 %	0 %	60	
8714 19	3	25 %	10 %		20 %	20 %	15 %	15 %	10 %	10 %	5 %	5 %	0 %	35 391	
8714 20	3	25 %	10 %		20 %	20 %	15 %	15 %	10 %	10 %	5 %	5 %	0 %	452	
8714 91	3	25 %	10 %		20 %	20 %	15 %	15 %	10 %	10 %	5 %	5 %	0 %	3 874	
8715 00	3	25 %	20 %		20 %	20 %	15 %	15 %	10 %	10 %	5 %	5 %	0 %	3 902	
8716 10	3	25 %	20 %		20 %	20 %	15 %	15 %	10 %	10 %	5 %	5 %	0 %	14 551	
8801 00	3	25 %	10 %		20 %	20 %	15 %	15 %	10 %	10 %	5 %	5 %	0 %	0	
8802 20	3	25 %	10 %		20 %	20 %	15 %	15 %	10 %	10 %	5 %	5 %	0 %	103 766	
8802 40	3 (4)	25 %	10 %		20 %	20 %	15 %	15 %	10 %	10 %	5 %	5 %	0 %	0	
8804 00	3	25 %	10 %		20 %	20 %	15 %	15 %	10 %	10 %	5 %	5 %	0 %	3 119	
8903 10	3	25 %	10 %		20 %	20 %	15 %	15 %	10 %	10 %	5 %	5 %	0 %	22 154	
8903 91	3	25 %	10 %		20 %	20 %	15 %	15 %	10 %	10 %	5 %	5 %	0 %	19 051	
8903 92	3	25 %	10 %		20 %	20 %	15 %	15 %	10 %	10 %	5 %	5 %	0 %	13 490	
8903 99	3	25 %	10 %		20 %	20 %	15 %	15 %	10 %	10 %	5 %	5 %	0 %	31 783	
8906 10	3	25 %	10 %		20 %	20 %	15 %	15 %	10 %	10 %	5 %	5 %	0 %	0	

HS 2002	Klasa wspólnej taryfy zewnętrznej	Stawka cła wspólnej taryfy zewnętrznej	Stawka celna KNU stosowana w 2008 r.	Okres przygotowawczy	Plan redukcji stawek celnych w %									Wartość w USD
					20 %		40 %		60 %		80 %		100 %	
					Cło 2014	Cło 2015	Cło 2016	Cło 2017	Cło 2018	Cło 2019	Cło 2020	Cło 2021	Cło 2022	
9003 11	3	25 %	10 %		20 %	20 %	15 %	15 %	10 %	10 %	5 %	5 %	0 %	250
9003 19	3	25 %	10 %		20 %	20 %	15 %	15 %	10 %	10 %	5 %	5 %	0 %	2 471
9003 90	3	25 %	10 %		20 %	20 %	15 %	15 %	10 %	10 %	5 %	5 %	0 %	546
9004 10	3	25 %	20 %		20 %	20 %	15 %	15 %	10 %	10 %	5 %	5 %	0 %	2 546
9004 90	3	25 %	10 %		20 %	20 %	15 %	15 %	10 %	10 %	5 %	5 %	0 %	14 260
9005 10	3	25 %	20 %		20 %	20 %	15 %	15 %	10 %	10 %	5 %	5 %	0 %	1 135
9006 40	3	25 %	20 %		20 %	20 %	15 %	15 %	10 %	10 %	5 %	5 %	0 %	583
9006 51	3	25 %	20 %		20 %	20 %	15 %	15 %	10 %	10 %	5 %	5 %	0 %	245
9006 52	3	25 %	20 %		20 %	20 %	15 %	15 %	10 %	10 %	5 %	5 %	0 %	0
9006 53	3	25 %	20 %		20 %	20 %	15 %	15 %	10 %	10 %	5 %	5 %	0 %	4 154
9006 59	3	25 %	20 %		20 %	20 %	15 %	15 %	10 %	10 %	5 %	5 %	0 %	799
9006 61	3	25 %	20 %		20 %	20 %	15 %	15 %	10 %	10 %	5 %	5 %	0 %	2 498
9006 62	3	25 %	20 %		20 %	20 %	15 %	15 %	10 %	10 %	5 %	5 %	0 %	0
9006 69	3	25 %	20 %		20 %	20 %	15 %	15 %	10 %	10 %	5 %	5 %	0 %	318
9008 10	3	25 %	10 %		20 %	20 %	15 %	15 %	10 %	10 %	5 %	5 %	0 %	441
9008 20	3	25 %	10 %		20 %	20 %	15 %	15 %	10 %	10 %	5 %	5 %	0 %	39
9008 30	3	25 %	10 %		20 %	20 %	15 %	15 %	10 %	10 %	5 %	5 %	0 %	23 665
9008 40	3	25 %	10 %		20 %	20 %	15 %	15 %	10 %	10 %	5 %	5 %	0 %	53
9021 10	3	25 %	10 %		20 %	20 %	15 %	15 %	10 %	10 %	5 %	5 %	0 %	7 720
9021 21	3	25 %	10 %		20 %	20 %	15 %	15 %	10 %	10 %	5 %	5 %	0 %	29 680
9021 29	3	25 %	10 %		20 %	20 %	15 %	15 %	10 %	10 %	5 %	5 %	0 %	5 947
9021 31	3	25 %	10 %		20 %	20 %	15 %	15 %	10 %	10 %	5 %	5 %	0 %	29
9021 39	3	25 %	10 %		20 %	20 %	15 %	15 %	10 %	10 %	5 %	5 %	0 %	654
9021 40	3	25 %	10 %		20 %	20 %	15 %	15 %	10 %	10 %	5 %	5 %	0 %	376
9021 50	3	25 %	10 %		20 %	20 %	15 %	15 %	10 %	10 %	5 %	5 %	0 %	0
9021 90	3	25 %	10 %		20 %	20 %	15 %	15 %	10 %	10 %	5 %	5 %	0 %	8 521
9022 12	3	25 %	10 %		20 %	20 %	15 %	15 %	10 %	10 %	5 %	5 %	0 %	0
9101 21	3	25 %	20 %		20 %	20 %	15 %	15 %	10 %	10 %	5 %	5 %	0 %	0
9101 29	3	25 %	20 %		20 %	20 %	15 %	15 %	10 %	10 %	5 %	5 %	0 %	0
9101 91	3	25 %	20 %		20 %	20 %	15 %	15 %	10 %	10 %	5 %	5 %	0 %	0
9101 99	3	25 %	20 %		20 %	20 %	15 %	15 %	10 %	10 %	5 %	5 %	0 %	0
9102 11	3	25 %	20 %		20 %	20 %	15 %	15 %	10 %	10 %	5 %	5 %	0 %	97 611
9102 12	3	25 %	20 %		20 %	20 %	15 %	15 %	10 %	10 %	5 %	5 %	0 %	32

HS 2002	Klasa wspólnej taryfy zewnętrznej	Stawka cła wspólnej taryfy zewnętrznej	Stawka celna KNU stosowana w 2008 r.	Okres przygotowawczy	Plan redukcji stawek celnych w %										Wartość w USD
					20 %		40 %		60 %		80 %		100 %		
					Cło 2014	Cło 2015	Cło 2016	Cło 2017	Cło 2018	Cło 2019	Cło 2020	Cło 2021	Cło 2022	Średnia 2004-2006	
9102 19	3	25 %	20 %		20 %	20 %	15 %	15 %	10 %	10 %	5 %	5 %	0 %	2 644	
9102 21	3	25 %	20 %		20 %	20 %	15 %	15 %	10 %	10 %	5 %	5 %	0 %	0	
9102 29	3	25 %	20 %		20 %	20 %	15 %	15 %	10 %	10 %	5 %	5 %	0 %	1 523	
9102 91	3	25 %	20 %		20 %	20 %	15 %	15 %	10 %	10 %	5 %	5 %	0 %	58	
9102 99	3	25 %	20 %		20 %	20 %	15 %	15 %	10 %	10 %	5 %	5 %	0 %	1 559	
9103 10	3	25 %	20 %		20 %	20 %	15 %	15 %	10 %	10 %	5 %	5 %	0 %	199	
9103 90	3	25 %	20 %		20 %	20 %	15 %	15 %	10 %	10 %	5 %	5 %	0 %	83	
9104 00	3	25 %	10 %		20 %	20 %	15 %	15 %	10 %	10 %	5 %	5 %	0 %	9 512	
9105 11	3	25 %	20 %		20 %	20 %	15 %	15 %	10 %	10 %	5 %	5 %	0 %	361	
9105 19	3	25 %	20 %		20 %	20 %	15 %	15 %	10 %	10 %	5 %	5 %	0 %	170	
9105 21	3	25 %	20 %		20 %	20 %	15 %	15 %	10 %	10 %	5 %	5 %	0 %	4 128	
9105 29	3	25 %	20 %		20 %	20 %	15 %	15 %	10 %	10 %	5 %	5 %	0 %	2 568	
9105 91	3	25 %	20 %		20 %	20 %	15 %	15 %	10 %	10 %	5 %	5 %	0 %	482	
9105 99	3	25 %	20 %		20 %	20 %	15 %	15 %	10 %	10 %	5 %	5 %	0 %	979	
9108 12	3	25 %	10 %		20 %	20 %	15 %	15 %	10 %	10 %	5 %	5 %	0 %	0	
9108 20	3	25 %	10 %		20 %	20 %	15 %	15 %	10 %	10 %	5 %	5 %	0 %	0	
9201 90	3	25 %	20 %		20 %	20 %	15 %	15 %	10 %	10 %	5 %	5 %	0 %	1 045	
9202 10	3	25 %	20 %		20 %	20 %	15 %	15 %	10 %	10 %	5 %	5 %	0 %	308	
9202 90	3	25 %	20 %		20 %	20 %	15 %	15 %	10 %	10 %	5 %	5 %	0 %	1 037	
9203 00	3	25 %	20 %		20 %	20 %	15 %	15 %	10 %	10 %	5 %	5 %	0 %	204	
9204 10	3	25 %	20 %		20 %	20 %	15 %	15 %	10 %	10 %	5 %	5 %	0 %	7 171	
9204 20	3	25 %	20 %		20 %	20 %	15 %	15 %	10 %	10 %	5 %	5 %	0 %	115	
9205 10	3	25 %	20 %		20 %	20 %	15 %	15 %	10 %	10 %	5 %	5 %	0 %	249	
9205 90	3	25 %	20 %		20 %	20 %	15 %	15 %	10 %	10 %	5 %	5 %	0 %	496	
9206 00	3	25 %	20 %		20 %	20 %	15 %	15 %	10 %	10 %	5 %	5 %	0 %	1 952	
9207 10	3	25 %	20 %		20 %	20 %	15 %	15 %	10 %	10 %	5 %	5 %	0 %	2 552	
9207 90	3	25 %	20 %		20 %	20 %	15 %	15 %	10 %	10 %	5 %	5 %	0 %	1 278	
9208 10	3	25 %	20 %		20 %	20 %	15 %	15 %	10 %	10 %	5 %	5 %	0 %	76	
9208 90	3	25 %	20 %		20 %	20 %	15 %	15 %	10 %	10 %	5 %	5 %	0 %	560	
9209 30	3	25 %	10 %		20 %	20 %	15 %	15 %	10 %	10 %	5 %	5 %	0 %	1 705	
9301 11	3	25 %	20 %		20 %	20 %	15 %	15 %	10 %	10 %	5 %	5 %	0 %	0	
9301 19	3	25 %	20 %		20 %	20 %	15 %	15 %	10 %	10 %	5 %	5 %	0 %	0	
9302 00	3	25 %	20 %		20 %	20 %	15 %	15 %	10 %	10 %	5 %	5 %	0 %	130	

HS 2002	Klasa wspólnej taryfy zewnętrznej	Stawka cła wspólnej taryfy zewnętrznej	Stawka celna KNU stosowana w 2008 r.	Okres przygotowawczy	Plan redukcji stawek celnych w %									Wartość w USD
					20 %		40 %		60 %		80 %		100 %	
					Cło 2014	Cło 2015	Cło 2016	Cło 2017	Cło 2018	Cło 2019	Cło 2020	Cło 2021	Cło 2022	
9303 10	3	25 %	20 %		20 %	20 %	15 %	15 %	10 %	10 %	5 %	5 %	0 %	0
9303 20	3	25 %	20 %		20 %	20 %	15 %	15 %	10 %	10 %	5 %	5 %	0 %	635
9303 30	3	25 %	20 %		20 %	20 %	15 %	15 %	10 %	10 %	5 %	5 %	0 %	7 212
9303 90	3	25 %	20 %		20 %	20 %	15 %	15 %	10 %	10 %	5 %	5 %	0 %	5 484
9304 00	3	25 %	20 %		20 %	20 %	15 %	15 %	10 %	10 %	5 %	5 %	0 %	1 748
9305 21	3	25 %	20 %		20 %	20 %	15 %	15 %	10 %	10 %	5 %	5 %	0 %	0
9305 91	3	25 %	20 %		20 %	20 %	15 %	15 %	10 %	10 %	5 %	5 %	0 %	0
9306 10	3	25 %	20 %		20 %	20 %	15 %	15 %	10 %	10 %	5 %	5 %	0 %	3
9306 21	3	25 %	20 %		20 %	20 %	15 %	15 %	10 %	10 %	5 %	5 %	0 %	25 555
9306 29	3	25 %	20 %		20 %	20 %	15 %	15 %	10 %	10 %	5 %	5 %	0 %	639
9306 90	3	25 %	20 %		20 %	20 %	15 %	15 %	10 %	10 %	5 %	5 %	0 %	2 557
9307 00	3	25 %	20 %		20 %	20 %	15 %	15 %	10 %	10 %	5 %	5 %	0 %	0
9401 20	2	25 %	20 %		20 %	20 %	15 %	15 %	10 %	10 %	5 %	5 %	0 %	16 329
9401 50	3	25 %	20 %		20 %	20 %	15 %	15 %	10 %	10 %	5 %	5 %	0 %	764
9401 59	3	25 %	20 %		20 %	20 %	15 %	15 %	10 %	10 %	5 %	5 %	0 %	0
9401 61	3	25 %	20 %		20 %	20 %	15 %	15 %	10 %	10 %	5 %	5 %	0 %	49 893
9401 69	3	25 %	20 %		20 %	20 %	15 %	15 %	10 %	10 %	5 %	5 %	0 %	6 666
9401 79	3	25 %	20 %		20 %	20 %	15 %	15 %	10 %	10 %	5 %	5 %	0 %	9 774
9401 80	3	25 %	20 %		20 %	20 %	15 %	15 %	10 %	10 %	5 %	5 %	0 %	48 057
9401 90	3	25 %	20 %		20 %	20 %	15 %	15 %	10 %	10 %	5 %	5 %	0 %	5 501
9403 10	3	25 %	10 %		20 %	20 %	15 %	15 %	10 %	10 %	5 %	5 %	0 %	306 179
9403 20	3	25 %	20 %		20 %	20 %	15 %	15 %	10 %	10 %	5 %	5 %	0 %	266 428
9403 70	3	25 %	20 %		20 %	20 %	15 %	15 %	10 %	10 %	5 %	5 %	0 %	39 344
9403 80	3	25 %	20 %		20 %	20 %	15 %	15 %	10 %	10 %	5 %	5 %	0 %	136 548
9403 81	3	25 %	20 %		20 %	20 %	15 %	15 %	10 %	10 %	5 %	5 %	0 %	0
9404 10	3	25 %	10 %		20 %	20 %	15 %	15 %	10 %	10 %	5 %	5 %	0 %	4 086
9404 21	3	25 %	20 %		20 %	20 %	15 %	15 %	10 %	10 %	5 %	5 %	0 %	35 433
9404 29	3	25 %	20 %		20 %	20 %	15 %	15 %	10 %	10 %	5 %	5 %	0 %	18 534
9404 30	3	25 %	20 %		20 %	20 %	15 %	15 %	10 %	10 %	5 %	5 %	0 %	1 647
9404 90	3	25 %	20 %		20 %	20 %	15 %	15 %	10 %	10 %	5 %	5 %	0 %	18 255
9405 10	3	25 %	20 %		20 %	20 %	15 %	15 %	10 %	10 %	5 %	5 %	0 %	205 505
9405 20	3	25 %	20 %		20 %	20 %	15 %	15 %	10 %	10 %	5 %	5 %	0 %	29 076
9405 30	3	25 %	20 %		20 %	20 %	15 %	15 %	10 %	10 %	5 %	5 %	0 %	858

HS 2002	Klasa wspólnej taryfy zewnętrznej	Stawka cła wspólnej taryfy zewnętrznej	Stawka cła celna KNU stosowana w 2008 r.	Okres przygotowawczy	Plan redukcji stawek celnych w %										Wartość w USD
					20 %		40 %		60 %		80 %		100 %		
					Cło 2014	Cło 2015	Cło 2016	Cło 2017	Cło 2018	Cło 2019	Cło 2020	Cło 2021	Cło 2022	Średnia 2004-2006	
9405 40	3	25 %	20 %		20 %	20 %	15 %	15 %	10 %	10 %	5 %	5 %	0 %	174 889	
9405 50	3	25 %	20 %		20 %	20 %	15 %	15 %	10 %	10 %	5 %	5 %	0 %	7 470	
9405 60	3	25 %	20 %		20 %	20 %	15 %	15 %	10 %	10 %	5 %	5 %	0 %	105 561	
9501 00	3	25 %	20 %		20 %	20 %	15 %	15 %	10 %	10 %	5 %	5 %	0 %	9 871	
9502 10	3	25 %	20 %		20 %	20 %	15 %	15 %	10 %	10 %	5 %	5 %	0 %	19 323	
9502 91	3	25 %	20 %		20 %	20 %	15 %	15 %	10 %	10 %	5 %	5 %	0 %	81	
9502 99	3	25 %	20 %		20 %	20 %	15 %	15 %	10 %	10 %	5 %	5 %	0 %	2 409	
9503 00	3	25 %	20 %		20 %	20 %	15 %	15 %	10 %	10 %	5 %	5 %	0 %	0	
9503 10	3	25 %	20 %		20 %	20 %	15 %	15 %	10 %	10 %	5 %	5 %	0 %	790	
9503 20	3	25 %	20 %		20 %	20 %	15 %	15 %	10 %	10 %	5 %	5 %	0 %	80 623	
9503 30	3	25 %	20 %		20 %	20 %	15 %	15 %	10 %	10 %	5 %	5 %	0 %	5 182	
9503 41	3	25 %	20 %		20 %	20 %	15 %	15 %	10 %	10 %	5 %	5 %	0 %	3 904	
9503 49	3	25 %	20 %		20 %	20 %	15 %	15 %	10 %	10 %	5 %	5 %	0 %	5 173	
9503 50	3	25 %	20 %		20 %	20 %	15 %	15 %	10 %	10 %	5 %	5 %	0 %	5 639	
9503 60	3	25 %	20 %		20 %	20 %	15 %	15 %	10 %	10 %	5 %	5 %	0 %	1 885	
9503 70	3	25 %	20 %		20 %	20 %	15 %	15 %	10 %	10 %	5 %	5 %	0 %	11 695	
9503 80	3	25 %	20 %		20 %	20 %	15 %	15 %	10 %	10 %	5 %	5 %	0 %	25 265	
9503 90	3	25 %	20 %		20 %	20 %	15 %	15 %	10 %	10 %	5 %	5 %	0 %	70 639	
9504 10	3	25 %	20 %		20 %	20 %	15 %	15 %	10 %	10 %	5 %	5 %	0 %	2 027	
9504 20	3	25 %	20 %		20 %	20 %	15 %	15 %	10 %	10 %	5 %	5 %	0 %	26 526	
9504 30	3	25 %	20 %		20 %	20 %	15 %	15 %	10 %	10 %	5 %	5 %	0 %	50 471	
9504 40	3	25 %	20 %		20 %	20 %	15 %	15 %	10 %	10 %	5 %	5 %	0 %	2 331	
9504 90	3	25 %	20 %		20 %	20 %	15 %	15 %	10 %	10 %	5 %	5 %	0 %	108 349	
9505 10	3	25 %	20 %		20 %	20 %	15 %	15 %	10 %	10 %	5 %	5 %	0 %	53 323	
9505 90	3	25 %	20 %		20 %	20 %	15 %	15 %	10 %	10 %	5 %	5 %	0 %	3 563	
9506 11	3	25 %	20 %		20 %	20 %	15 %	15 %	10 %	10 %	5 %	5 %	0 %	0	
9506 12	3	25 %	20 %		20 %	20 %	15 %	15 %	10 %	10 %	5 %	5 %	0 %	0	
9506 19	3	25 %	20 %		20 %	20 %	15 %	15 %	10 %	10 %	5 %	5 %	0 %	305	
9506 21	3	25 %	20 %		20 %	20 %	15 %	15 %	10 %	10 %	5 %	5 %	0 %	90	
9506 29	3	25 %	20 %		20 %	20 %	15 %	15 %	10 %	10 %	5 %	5 %	0 %	5 734	
9506 31	3	25 %	20 %		20 %	20 %	15 %	15 %	10 %	10 %	5 %	5 %	0 %	511	
9506 32	3	25 %	20 %		20 %	20 %	15 %	15 %	10 %	10 %	5 %	5 %	0 %	711	
9506 39	3	25 %	20 %		20 %	20 %	15 %	15 %	10 %	10 %	5 %	5 %	0 %	1 330	

HS 2002	Klasa wspólnej taryfy zewnętrznej	Stawka cła wspólnej taryfy zewnętrznej	Stawka celna KNU stosowana w 2008 r.	Okres przygotowawczy	Plan redukcji stawek celnych w %									Wartość w USD
					20 %		40 %		60 %		80 %		100 %	
					Cło 2014	Cło 2015	Cło 2016	Cło 2017	Cło 2018	Cło 2019	Cło 2020	Cło 2021	Cło 2022	
9506 40	3	25 %	20 %		20 %	20 %	15 %	15 %	10 %	10 %	5 %	5 %	0 %	5 280
9506 51	3	25 %	20 %		20 %	20 %	15 %	15 %	10 %	10 %	5 %	5 %	0 %	1 825
9506 59	3	25 %	20 %		20 %	20 %	15 %	15 %	10 %	10 %	5 %	5 %	0 %	691
9506 61	3	25 %	20 %		20 %	20 %	15 %	15 %	10 %	10 %	5 %	5 %	0 %	2 245
9506 62	3	25 %	20 %		20 %	20 %	15 %	15 %	10 %	10 %	5 %	5 %	0 %	12 594
9506 69	3	25 %	20 %		20 %	20 %	15 %	15 %	10 %	10 %	5 %	5 %	0 %	4 971
9506 70	3	25 %	20 %		20 %	20 %	15 %	15 %	10 %	10 %	5 %	5 %	0 %	936
9506 91	3	25 %	20 %		20 %	20 %	15 %	15 %	10 %	10 %	5 %	5 %	0 %	42 927
9506 99	3	25 %	20 %		20 %	20 %	15 %	15 %	10 %	10 %	5 %	5 %	0 %	33 715
9507 10	3	25 %	20 %		20 %	20 %	15 %	15 %	10 %	10 %	5 %	5 %	0 %	3 098
9507 20	3	25 %	20 %		20 %	20 %	15 %	15 %	10 %	10 %	5 %	5 %	0 %	462 515
9507 30	3	25 %	20 %		20 %	20 %	15 %	15 %	10 %	10 %	5 %	5 %	0 %	1 157
9507 90	3	25 %	20 %		20 %	20 %	15 %	15 %	10 %	10 %	5 %	5 %	0 %	367 558
9508 10	3	25 %	20 %		20 %	20 %	15 %	15 %	10 %	10 %	5 %	5 %	0 %	0
9601 10	3	25 %	20 %		20 %	20 %	15 %	15 %	10 %	10 %	5 %	5 %	0 %	0
9601 90	3	25 %	20 %		20 %	20 %	15 %	15 %	10 %	10 %	5 %	5 %	0 %	60 184
9602 00	3	25 %	20 %		20 %	20 %	15 %	15 %	10 %	10 %	5 %	5 %	0 %	34
9605 00	3	25 %	20 %		20 %	20 %	15 %	15 %	10 %	10 %	5 %	5 %	0 %	130 845
9608 10	3	25 %	10 %		20 %	20 %	15 %	15 %	10 %	10 %	5 %	5 %	0 %	295 531
9608 20	3	25 %	10 %		20 %	20 %	15 %	15 %	10 %	10 %	5 %	5 %	0 %	121 384
9608 31	3	25 %	10 %		20 %	20 %	15 %	15 %	10 %	10 %	5 %	5 %	0 %	10 619
9608 39	3	25 %	10 %		20 %	20 %	15 %	15 %	10 %	10 %	5 %	5 %	0 %	13 170
9608 40	3	25 %	10 %		20 %	20 %	15 %	15 %	10 %	10 %	5 %	5 %	0 %	10 448
9608 50	3	25 %	10 %		20 %	20 %	15 %	15 %	10 %	10 %	5 %	5 %	0 %	2 643
9608 60	3	25 %	10 %		20 %	20 %	15 %	15 %	10 %	10 %	5 %	5 %	0 %	5 092
9608 91	3	25 %	10 %		20 %	20 %	15 %	15 %	10 %	10 %	5 %	5 %	0 %	2 154
9608 99	3	25 %	10 %		20 %	20 %	15 %	15 %	10 %	10 %	5 %	5 %	0 %	4 573
9609 10	3	25 %	10 %		20 %	20 %	15 %	15 %	10 %	10 %	5 %	5 %	0 %	21 669
9609 20	3	25 %	10 %		20 %	20 %	15 %	15 %	10 %	10 %	5 %	5 %	0 %	13 901
9609 90	3	25 %	10 %		20 %	20 %	15 %	15 %	10 %	10 %	5 %	5 %	0 %	66 460
9610 00	3	25 %	10 %		20 %	20 %	15 %	15 %	10 %	10 %	5 %	5 %	0 %	25 681
9611 00	3	25 %	10 %		20 %	20 %	15 %	15 %	10 %	10 %	5 %	5 %	0 %	11 141
9612 20	3	25 %	10 %		20 %	20 %	15 %	15 %	10 %	10 %	5 %	5 %	0 %	3 635

HS 2002	Klasa wspólnej taryfy zewnętrznej	Stawka cła wspólnej taryfy zewnętrznej	Stawka celna KNU stosowana w 2008 r.	Okres przygotowawczy	Plan redukcji stawek celnych w %										Wartość w USD
					20 %		40 %		60 %		80 %		100 %		
					Cło 2014	Cło 2015	Cło 2016	Cło 2017	Cło 2018	Cło 2019	Cło 2020	Cło 2021	Cło 2022	Średnia 2004-2006	
9613 90	3	25 %	10 %		20 %	20 %	15 %	15 %	10 %	10 %	5 %	5 %	0 %	453	
9614 00	3	25 %	20 %		20 %	20 %	15 %	15 %	10 %	10 %	5 %	5 %	0 %	0	
9614 90	3	25 %	20 %		20 %	20 %	15 %	15 %	10 %	10 %	5 %	5 %	0 %	0	
9615 11	3	25 %	20 %		20 %	20 %	15 %	15 %	10 %	10 %	5 %	5 %	0 %	3 543	
9615 19	3	25 %	20 %		20 %	20 %	15 %	15 %	10 %	10 %	5 %	5 %	0 %	10 429	
9615 90	3	25 %	20 %		20 %	20 %	15 %	15 %	10 %	10 %	5 %	5 %	0 %	12 969	
9616 10	3	25 %	20 %		20 %	20 %	15 %	15 %	10 %	10 %	5 %	5 %	0 %	825	
9616 20	3	25 %	20 %		20 %	20 %	15 %	15 %	10 %	10 %	5 %	5 %	0 %	414	
9617 00	3	25 %	20 %		20 %	20 %	15 %	15 %	10 %	10 %	5 %	5 %	0 %	32 822	
9618 00	3	25 %	20 %		20 %	20 %	15 %	15 %	10 %	10 %	5 %	5 %	0 %	9 705	
9701 10	3	25 %	20 %		20 %	20 %	15 %	15 %	10 %	10 %	5 %	5 %	0 %	249	
9701 90	3	25 %	20 %		20 %	20 %	15 %	15 %	10 %	10 %	5 %	5 %	0 %	262	
9702 00	3	25 %	20 %		20 %	20 %	15 %	15 %	10 %	10 %	5 %	5 %	0 %	113	
9703 00	3	25 %	20 %		20 %	20 %	15 %	15 %	10 %	10 %	5 %	5 %	0 %	375	
9704 00	3	25 %	20 %		20 %	20 %	15 %	15 %	10 %	10 %	5 %	5 %	0 %		
9705 00	3	25 %	20 %		20 %	20 %	15 %	15 %	10 %	10 %	5 %	5 %	0 %		
9706 00	3	25 %	20 %		20 %	20 %	15 %	15 %	10 %	10 %	5 %	5 %	0 %		
	3	25 %	20 %		20 %	20 %	15 %	15 %	10 %	10 %	5 %	5 %	0 %	92 328	
Całkowity przywóz towarów końcowych														62 696 086	
Całkowity przywóz z UE														354 823 374	
Udział towarów końcowych w całkowitym przywozie														17,67 %	

MAURITIUS

Wykaz produktów nieobjętych procesem liberalizacji

Kod HS	Stawka celna KNU stosowana w 2008 r.	Przywóz z UE: wartość w USD			
		2004	2005	2006	Średnia 2004-2006
0105 94	0 %	0	0	0	0
0203 11	0 %	0	0	0	0
0203 12	0 %	0	0	0	0
0203 19	0 %	0	0	297	99
0203 21	0 %	b.d.	b.d.	b.d.	b.d.
0203 22	0 %	0	39 641	0	13 214

Kod HS	Stawka celna KNU stosowana w 2008 r.	Przywóz z UE: wartość w USD			
		2004	2005	2006	Średnia 2004-2006
0203 29	0 %	0	67	0	22
0207 11	0 %	907	3 064	12 048	5 340
0207 12	0 %	b.d.	b.d.	b.d.	b.d.
0207 13	0 %	2 906	861	0	1 256
0207 14	0 %	207 549	305 939	166 179	226 556
0207 24	0 %	0	1 856	0	619
0403 10	0 %	21 212	13 950	13 191	16 118
0403 90	0 %	52 859	48 021	28 177	43 019
0407 00	0 %	b.d.	b.d.	b.d.	b.d.
0409 00	0 %	17 563	22 050	18 834	19 482
0603 11	0 %	0	0	1 285	428
0603 13	0 %	b.d.	b.d.	b.d.	b.d.
0603 19	0 %	b.d.	b.d.	b.d.	b.d.
0603 90	0 %	405	0	0	135
0902 30	30 %	15 370	16 194	10 943	14 169
0902 40	30 %	1 224	0	985	736
1101 00	15 %	29 058	19 730	17 922	22 236
1512 19	10 %	22 974	2 663	5 105	10 247
1516 20	0 %	1 474 879	1 191 192	1 004 589	1 223 553
1517 10	15 %	49 383	79 017	80 876	69 759
1517 90	0 %	0	3 216	17 786	7 001
1601 00	0 %	2 028 833	1 674 923	1 298 214	1 667 323
1602 20	0 %	122 847	86 157	127 709	112 238
1602 32	0 %	66 207	57 430	60 883	61 507
1602 41	0 %	158 392	204 306	177 184	179 961
1602 42	0 %	47 320	39 220	33 237	39 926
1602 49	0 %	187 382	121 799	90 700	133 294
1701 11	0 %	195	0	727	307
1701 12	0 %	b.d.	b.d.	b.d.	b.d.
1701 91	0 %	3 144	1 536	1 976	2 219
1701 99	0 %	592	1 820 120	4 128 428	1 983 047
1703 10	0 %	b.d.	b.d.	b.d.	b.d.
1703 90	0 %	0	0	819	273
1704 10	0 %	134 784	155 043	125 872	138 566
1704 90	0 %	373 767	405 179	348 990	375 979

Kod HS	Stawka celna KNU stosowana w 2008 r.	Przywóz z UE: wartość w USD			
		2004	2005	2006	Średnia 2004-2006
1902 11	0 %	37 845	42 006	7 775	29 209
1902 19	0 %	771 549	324 595	263 509	453 218
1905 31	0 %	1 038 101	995 823	814 241	949 388
1905 32	0 %	55 929	15 705	52 122	41 252
1905 90	0 %	959 931	338 848	342 253	547 011
2001 10	0 %	24 498	33 292	29 648	29 146
2001 90	0 %	19 762	9 951	14 401	14 705
2002 10	0 %	1 048 729	1 396 699	901 101	1 115 510
2002 90	0 %	202 171	286 434	168 866	219 157
2004 10	0 %	476 501	485 350	506 550	489 467
2005 40	0 %	33 659	75 690	70 617	59 988
2005 51	0 %	11 692	24 454	17 728	17 958
2005 59	0 %	9 745	12 423	7 159	9 775
2006 00	0 %	27 479	30 484	27 113	28 359
2007 91	0 %	690	312	289	430
2007 99	0 %	328 592	332 584	315 627	325 601
2008 11	0 %	50 260	29 375	45 610	41 748
2008 19	0 %	15 361	24 965	30 259	23 528
2008 20	0 %	1 202	104	211	506
2008 30	0 %	0	0	297	99
2008 40	0 %	5 292	8 696	3 810	5 932
2008 50	0 %	544	3 563	0	1 369
2008 60	0 %	35 945	53 333	37 439	42 239
2008 70	0 %	18 696	27 438	10 544	18 893
2008 80	0 %	387	150	0	179
2008 91	0 %	2 832	2 893	2 893	2 873
2008 92	0 %	0	11 084	41 652	17 579
2008 99	0 %	34 176	89 411	52 892	58 826
2009 11	0 %	0	0	606	202
2009 12	0 %	7 397	0	0	2 466
2009 19	0 %	13 208	36 269	107 356	52 278
2009 21	0 %	0	0	165	55
2009 29	0 %	16 382	69 614	42 563	42 853
2009 31	0 %	664	173	621	486
2009 39	0 %	46 692	2 318	2 420	17 143

Kod HS	Stawka celna KNU stosowana w 2008 r.	Przywóz z UE: wartość w USD			
		2004	2005	2006	Średnia 2004-2006
2009 41	0 %	314	0	40	118
2009 49	0 %	2 754	20 396	25 060	16 070
2009 50	0 %	4 741	5 107	3 077	4 308
2009 71	0 %	528	0	0	176
2009 79	0 %	6 712	28 341	31 432	22 162
2009 80	0 %	103 652	57 079	98 183	86 305
2009 90	0 %	103 933	83 631	114 104	100 556
2103 10	0 %	967	364	0	444
2103 20	0 %	90 478	84 881	93 087	89 482
2103 90	0 %	447 515	549 276	593 602	530 131
2105 00	0 %	110 436	84 118	112 944	102 499
2201 10	15 %	367 329	391 728	323 621	360 893
2201 90	15 %	0	0	1 640	547
2202 10	15 %	1 061 855	1 390 925	1 248 604	1 233 795
2202 90	15 %	344 500	497 996	471 355	437 951
2203 00	15 %	49 554	59 222	121 928	76 902
3208 10	15 %	52 731	138 675	97 647	96 351
3208 20	15 %	81 340	65 858	62 305	69 834
3208 90	15 %	659 966	488 035	452 556	533 519
3209 10	15 %	109 966	84 530	69 301	87 932
3209 90	15 %	185 369	272 809	208 031	222 070
3210 00	15 %	43 206	200 862	51 776	98 615
3303 00	15 %	4 402 738	4 726 930	5 216 206	4 781 958
3304 91	15 %	65 971	45 597	41 658	51 075
3305 10	15 %	1 580 097	1 380 776	1 559 356	1 506 743
3306 10	15 %	356 925	301 847	259 988	306 254
3307 20	15 %	552 918	840 836	822 366	738 707
3401 11	15 %	149 962	95 007	119 125	121 365
3401 19	15 %	145 850	70 999	45 554	87 468
3401 20	15 %	113 707	97 838	106 654	106 066
3401 30	15 %	84 042	153 093	254 691	163 942
3402 20	15 %	644 383	417 849	657 606	573 279
3402 90	0 %	791 151	564 422	603 182	652 919
3405 10	0 %	22 209	59 733	42 988	41 643
3405 20	15 %	83 217	67 083	64 874	71 725

Kod HS	Stawka celna KNU stosowana w 2008 r.	Przywóz z UE: wartość w USD			
		2004	2005	2006	Średnia 2004-2006
3405 30	15 %	95 055	119 272	96 928	103 752
3405 40	15 %	14 644	41 222	72 364	42 743
3405 90	0 %	224 161	209 983	120 468	184 871
3917 21	15 %	41 616	17 621	12 190	23 809
3917 22	15 %	18 276	28 804	0	15 693
3917 23	15 %	1 834 854	208 218	0	681 024
3917 29	15 %	39 897	51 452	35 565	42 304
3917 31	15 %	524 776	241 443	10 243	258 821
3917 32	15 %	9 200	15 487	6 929	10 539
3917 33	15 %	2 849	17 659	9 788	10 099
3917 39	15 %	145 181	3 768 654	2 739 224	2 217 687
3917 40	15 %	1 574 195	1 028 835	823 941	1 142 324
3922 10	15 %	102 538	73 104	82 066	85 903
3922 20	15 %	73 830	37 040	29 736	46 869
3923 29	30 %	734 694	1 094 118	1 811 714	1 213 509
3924 10	15 %	249 860	358 456	735 194	447 837
3925 20	15 %	129 667	115 739	2 288	82 565
3925 30	15 %	18 716	24 122	18 594	20 477
3925 90	15 %	381 006	368 553	375 648	375 069
3926 10	10 %	103 112	90 330	77 397	90 280
4016 91	0 %	8 930	15 001	5 960	9 964
4202 12	30 %	1 417	20 648	6 616	9 560
4202 19	30 %	23 304	12 441	12 017	15 920
4202 22	30 %	28 595	12 710	51 724	31 010
4202 32	30 %	1 718	8 859	2 618	4 398
4202 92	30 %	246 200	42 448	25 268	104 639
4601 21	0 %	1 506	3 057	768	1 777
4601 22	0 %	b.d.	b.d.	b.d.	b.d.
4601 29	0 %	b.d.	b.d.	b.d.	b.d.
4817 10	15 %	34 252	21 178	21 829	25 753
4817 20	15 %	1 671	318	2 143	1 377
4817 30	15 %	15 173	10 489	6 336	10 666
4818 10	30 %	43 612	25 548	40 655	36 605
4818 20	30 %	43 133	52 659	79 489	58 427
4818 30	30 %	32 354	16 617	31 738	26 903

Kod HS	Stawka celna KNU stosowana w 2008 r.	Przywóz z UE: wartość w USD			
		2004	2005	2006	Średnia 2004-2006
4818 40	30 %	2 266 971	2 549 866	1 605 238	2 140 692
4818 90	30 %	79 059	55 683	114 683	83 142
4819 60	15 %	13 612	14 242	16 377	14 743
4820 10	15 %	44 172	51 983	37 976	44 710
4820 20	15 %	17 234	21 287	34 231	24 251
4820 30	15 %	21 573	26 935	24 718	24 408
4820 40	15 %	1 360	181	803	782
4820 50	15 %	10 891	8 428	14 646	11 321
4820 90	15 %	43 696	23 586	24 688	30 657
4823 61	30 %	69 104	28 627	40 935	46 222
4823 69	30 %	b.d.	b.d.	b.d.	b.d.
7019 90	15 %	1 091 499	32 220	6 463	376 727
7213 10	15 %	b.d.	b.d.	b.d.	b.d.
7214 20	15 %	b.d.	b.d.	b.d.	b.d.
7216 10	15 %	3 970	5 094	2 783	3 949
7216 21	15 %	851	0	170	340
7216 22	15 %	0	0	2 772	924
7306 60	0 %	1 206	0	929	712
7306 90	15 %	123 494	487 441	84 696	231 877
7308 30	15 %	56 762	126 755	65 810	83 109
7314 20	15 %	0	28 321	10 853	13 058
8310 00	15 %	49 152	145 719	148 368	114 413
8714 11	15 %	2 061	465	192	906
8714 19	15 %	257 373	128 879	109 238	165 163
9401 20	30 %	96 467	22 772	46 805	55 348
9401 30	15 %	13 088	19 914	101 977	44 993
9401 40	30 %	4 681	0	0	1 560
9401 51	30 %	0	21 495	2 164	7 887
9401 59	30 %	b.d.	b.d.	b.d.	b.d.
9401 61	30 %	1 869	43 246	864	15 327
9401 71	30 %	533 178	97 076	11 509	213 921
9401 79	30 %	26 958	5 828	187 536	73 441
9401 80	30 %	160 708	174 503	45 779	126 997
9401 90	30 %	151 297	17 245	30 512	66 351
9403 10	30 %	291 071	409 512	79 686	260 090

Kod HS	Stawka celna KNU stosowana w 2008 r.	Przywóz z UE: wartość w USD			
		2004	2005	2006	Średnia 2004-2006
9403 20	30 %	1 203 931	935 187	391 661	843 593
9403 30	30 %	395 082	158 295	268 147	273 841
9403 40	30 %	5 123	7 322	5 313	5 919
9403 50	30 %	13 491	173 518	8 370	65 126
9403 60	30 %	136 803	418 560	304 259	286 541
9403 70	30 %	206 468	376 110	161 611	248 063
9405 60	15 %	29 558	67 386	54 390	50 445
Wartość produktów z wykazu produktów wrażliwych		37 360 484	39 238 820	37 060 424	37 886 576
Całkowita wartość przywozu z UE		719 170 263	938 146 350	938 674 382	865 330 331,5
Udział produktów wrażliwych		5,2 %	4,2 %	3,9 %	4,4 %

MAURITIUS

Wykaz surowców i dóbr inwestycyjnych

Kod HS	Stawka celna KNU stosowana w 2008 r.	KATEGORIA WSPÓLNEJ TARYFY ZEWNĘTRZNEJ	STAWKA CŁA WSPÓLNEJ TARYFY ZEWNĘTRZNEJ	Średnia wartość przywozu z UE: 2004-2006
0102 10	0 %	4	0	0,0
0102 90	0 %	1	0	0,0
0103 10	0 %	4	0	0,0
0103 91	0 %	1	0	0,0
0103 92	0 %	1	0	0,0
0104 10	0 %	1	0	0,0
0104 20	0 %	1	0	0,0
0105 11	0 %	1	0	298 426,7
0105 12	0 %	1	0	89,3
0105 19	0 %	1	0	248 644,8
0105 99	0 %	1	0	0,0
0106 11	0 %	1	0	0,0
0106 12	0 %	1	0	0,0
0106 19	0 %	1	0	5 280,0
0106 20	0 %	1	0	759,0
0106 31	0 %	1	0	0,0
0106 32	0 %	1	0	12,6
0106 90	0 %	1	0	5 078,6
0201 10	0 %	1	0	218,9
0201 20	0 %	1	0	3 507,7
0201 30	0 %	1	0	5 363,5

Kod HS	Stawka celna KNU stosowana w 2008 r.	KATEGORIA WSPÓLNEJ TARYFY ZEWNĘTRZNEJ	STAWKA CŁA WSPÓLNEJ TARYFY ZEWNĘTRZNEJ	Średnia wartość przywozu z UE: 2004-2006
0202 10	0 %	1	0	0,0
0202 20	0 %	1	0	0,0
0202 30	0 %	1	0	1 403,0
0204 10	0 %	1	0	2 380,9
0204 21	0 %	1	0	0,0
0204 22	0 %	1	0	834,3
0204 23	0 %	1	0	121,0
0204 41	0 %	1	0	196,7
0204 43	0 %	1	0	188,8
0204 50	0 %	1	0	0,0
0205 00	0 %	1	0	0,0
0206 10	0 %	1	0	161,8
0206 21	0 %	1	0	0,0
0206 22	0 %	1	0	0,0
0206 30	0 %	1	0	64,0
0206 41	0 %	1	0	0,0
0206 49	0 %	1	0	84,3
0207 25	0 %	1	0	40 384,1
0207 26	0 %	1	0	4 124,5
0207 27	0 %	1	0	114 736,6
0207 32	0 %	1	0	2 646,6
0207 33	0 %	1	0	740,9
0207 34	0 %	1	0	34 101,5
0207 35	0 %	1	0	12 451,5
0207 36	0 %	1	0	44 792,6
0208 10	0 %	1	0	4 855,7
0208 80	0 %	1	0	921,6
0208 30	0 %	1	0	0,0
0208 40	0 %	1	0	0,0
0208 50	0 %	1	0	0,0
0208 90	0 %	1	0	7 456,8
0209 00	0 %	1	0	0,0
0210 11	0 %	1	0	3 016,9
0210 12	0 %	1	0	105,2
0210 19	0 %	1	0	187 323,6
0210 20	0 %	1	0	15,0

Kod HS	Stawka celna KNU stosowana w 2008 r.	KATEGORIA WSPÓLNEJ TARYFY ZEWNĘTRZNEJ	STAWKA CŁA WSPÓLNEJ TARYFY ZEWNĘTRZNEJ	Średnia wartość przywozu z UE: 2004-2006
0301 91	0 %	1	0	0,0
0301 92	0 %	1	0	0,0
0301 93	0 %	1	0	0,0
0301 94	0 %	1	0	0,0
0301 95	0 %	1	0	0,0
0301 99	0 %	1	0	0,0
0302 11	0 %	1	0	723,3
0302 12	0 %	1	0	12 212,7
0302 19	0 %	1	0	13 618,2
0302 21	0 %	1	0	47,3
0302 23	0 %	1	0	0,0
0302 29	0 %	1	0	2 677,8
0302 31	0 %	1	0	0,0
0302 32	0 %	1	0	0,0
0302 34	0 %	1	0	0,0
0302 35	0 %	1	0	0,0
0302 36	0 %	1	0	0,0
0302 39	0 %	1	0	0,0
0302 40	0 %	1	0	245,9
0302 50	0 %	1	0	1 061,9
0302 61	0 %	1	0	61,6
0302 62	0 %	1	0	0,0
0302 63	0 %	1	0	0,0
0302 64	0 %	1	0	0,0
0302 65	0 %	1	0	0,0
0302 66	0 %	1	0	0,0
0302 67	0 %	1	0	0,0
0302 68	0 %	1	0	0,0
0302 69	0 %	1	0	169,4
0302 70	0 %	1	0	1 273,9
0303 11	0 %	1	0	2 457,3
0303 19	0 %	1	0	394,0
0303 21	0 %	1	0	14 356,3
0303 22	0 %	1	0	2 305,2
0303 29	0 %	1	0	1 123,0
0303 31	0 %	1	0	0,0

Kod HS	Stawka celna KNU stosowana w 2008 r.	KATEGORIA WSPÓLNEJ TARYFY ZEWNĘTRZNEJ	STAWKA CŁA WSPÓLNEJ TARYFY ZEWNĘTRZNEJ	Średnia wartość przywozu z UE: 2004-2006
0303 32	0 %	1	0	0,0
0303 33	0 %	1	0	0,0
0303 39	0 %	1	0	0,0
0303 41	0 %	1	0	0,0
0303 42	0 %	1	0	7 875 727,7
0303 43	0 %	1	0	35 519 209,6
0303 44	0 %	1	0	0,0
0303 45	0 %	1	0	0,0
0303 46	0 %	1	0	0,0
0303 49	0 %	1	0	2 873 622,8
0303 51	0 %	1	0	17,7
0303 52	0 %	1	0	0,0
0303 61	0 %	1	0	0,0
0303 62	0 %	1	0	0,0
0303 71	0 %	1	0	720,8
0303 72	0 %	1	0	0,0
0303 73	0 %	1	0	0,0
0303 74	0 %	1	0	24 796,7
0303 75	0 %	1	0	0,0
0303 76	0 %	1	0	0,0
0303 77	0 %	1	0	0,0
0303 78	0 %	1	0	0,0
0303 79	0 %	1	0	2 127 660,3
0303 80	0 %	1	0	183,2
0304 11	0 %	1	0	4 809,8
0304 12	0 %	1	0	0,0
0304 19	0 %	1	0	0,0
0304 21	0 %	1	0	8 525,3
0304 22	0 %	1	0	0,0
0304 29	0 %	1	0	0,0
0304 91	0 %	1	0	6 435,2
0304 92	0 %	1	0	0,0
0304 99	0 %	1	0	0,0
0307 10	0 %	1	0	34 583,3
0307 21	0 %	1	0	14 986,0
0307 31	0 %	1	0	8 763,1

Kod HS	Stawka celna KNU stosowana w 2008 r.	KATEGORIA WSPÓLNEJ TARYFY ZEWNĘTRZNEJ	STAWKA CŁA WSPÓLNEJ TARYFY ZEWNĘTRZNEJ	Średnia wartość przywozu z UE: 2004-2006
0307 41	0 %	1	0	73,1
0307 51	0 %	1	0	43,1
0307 59	0 %	1	0	68,4
0307 60	0 %	1	0	13 773,7
0307 91	0 %	1	0	2 140,7
0501 00	0 %	1	0	0,0
0502 10	0 %	1	0	3 647,7
0502 90	0 %	1	0	348 224,6
0504 00	0 %	1	0	35 688,1
0505 90	0 %	1	0	908,0
0506 10	0 %	1	0	0,0
0506 90	0 %	1	0	0,0
0507 10	0 %	1	0	0,0
0507 90	0 %	1	0	405,6
0508 00	0 %	1	0	68,5
0511 99	0 %	1	0	4 513,8
0601 10	0 %	1	0	60 673,5
0601 20	0 %	1	0	12 338,0
0602 10	0 %	1	0	3 756,3
0602 20	0 %	1	0	625,5
0602 30	0 %	1	0	0,0
0602 40	0 %	1	0	24 160,4
0602 90	0 %	1	0	31 324,8
0604 91	0 %	1	0	0,0
0701 10	0 %	1	0	101 466,5
0701 90	0 %	1	0	74 828,8
0702 00	0 %	1	0	0,0
0703 10	0 %	1	0	2 354,9
0703 20	0 %	1	0	0,0
0703 90	0 %	1	0	19,3
0704 10	0 %	1	0	3 605,3
0704 20	0 %	1	0	618,8
0704 90	0 %	1	0	2 702,0
0705 11	0 %	1	0	455,6
0705 19	0 %	1	0	14 116,5
0705 21	0 %	1	0	15,1

Kod HS	Stawka celna KNU stosowana w 2008 r.	KATEGORIA WSPÓLNEJ TARYFY ZEWNĘTRZNEJ	STAWKA CŁA WSPÓLNEJ TARYFY ZEWNĘTRZNEJ	Średnia wartość przywozu z UE: 2004-2006
0705 29	0 %	1	0	5 433,8
0706 10	0 %	1	0	514,4
0706 90	0 %	1	0	673,9
0707 00	0 %	1	0	0,0
0708 10	0 %	1	0	1 133,3
0708 20	0 %	1	0	10,0
0708 90	0 %	1	0	107,3
0709 20	0 %	1	0	7 944,7
0709 30	0 %	1	0	0,0
0709 40	0 %	1	0	3 285,2
0709 51	0 %	1	0	37 823,5
0709 59	0 %	1	0	10 262,6
0709 60	0 %	1	0	2 222,0
0709 70	0 %	1	0	1 521,2
0709 90	0 %	1	0	68 631,8
0710 10	0 %	1	0	8 545,0
0710 21	0 %	1	0	42 323,7
0710 22	0 %	1	0	14 623,0
0710 29	0 %	1	0	35 818,1
0710 30	0 %	1	0	9 831,9
0710 40	0 %	1	0	13 696,6
0710 80	0 %	1	0	70 658,1
0710 90	0 %	1	0	109 339,5
0713 31	0 %	1	0	0,0
0713 32	0 %	1	0	0,0
0714 10	0 %	1	0	0,0
0714 20	0 %	1	0	0,0
0801 11	0 %	1	0	60,3
0801 19	0 %	1	0	0,0
0801 22	0 %	1	0	2 284,6
0801 32	0 %	1	0	253,3
0802 12	0 %	1	0	58 167,7
0802 21	0 %	1	0	262,2
0802 22	0 %	1	0	5 015,9
0802 31	0 %	1	0	417,9
0802 32	0 %	1	0	14 821,7

Kod HS	Stawka celna KNU stosowana w 2008 r.	KATEGORIA WSPÓLNEJ TARYFY ZEWNĘTRZNEJ	STAWKA CŁA WSPÓLNEJ TARYFY ZEWNĘTRZNEJ	Średnia wartość przywozu z UE: 2004-2006
0802 40	0 %	1	0	380,8
0802 50	0 %	1	0	16 948,1
0802 60	0 %	1	0	0,0
0802 90	0 %	1	0	35 737,8
0803 00	0 %	1	0	121,2
0804 10	0 %	1	0	12 281,9
0804 20	0 %	1	0	4 075,1
0804 30	0 %	1	0	2 108,9
0804 40	0 %	1	0	29,2
0804 50	0 %	1	0	191,1
0805 10	0 %	1	0	513,3
0805 20	0 %	1	0	12 890,0
0805 40	0 %	1	0	85,1
0805 50	0 %	1	0	21,3
0805 90	0 %	1	0	205,0
0806 10	0 %	1	0	274 362,9
0806 20	0 %	1	0	10 019,9
0807 11	0 %	1	0	308,5
0807 19	0 %	1	0	5 113,2
0808 10	0 %	1	0	61 362,8
0808 20	0 %	1	0	8 070,2
0809 10	0 %	1	0	996,7
0809 20	0 %	1	0	2 019,2
0809 30	0 %	1	0	74 697,5
0809 40	0 %	1	0	128 816,5
0810 10	0 %	1	0	14 032,3
0810 20	0 %	1	0	4 502,0
0810 30	0 %	1	0	874,1
0810 40	0 %	1	0	624,9
0810 50	0 %	1	0	129 187,3
0810 60	0 %	1	0	0,0
0810 90	0 %	1	0	8 076,3
0811 10	0 %	1	0	1 235,8
0811 20	0 %	1	0	390,4
0811 90	0 %	1	0	8 740,2
0812 90	0 %	1	0	10,5

Kod HS	Stawka celna KNU stosowana w 2008 r.	KATEGORIA WSPÓLNEJ TARYFY ZEWNĘTRZNEJ	STAWKA CŁA WSPÓLNEJ TARYFY ZEWNĘTRZNEJ	Średnia wartość przywozu z UE: 2004-2006
0813 10	0 %	1	0	15 162,8
0813 20	0 %	1	0	163 267,5
0813 30	0 %	1	0	1 976,7
0813 40	0 %	1	0	46 228,3
0813 50	0 %	1	0	10 028,2
0814 00	0 %	1	0	0,0
0901 11	0 %	1	0	75,0
0901 12	0 %	1	0	932,4
0901 21	0 %	1	0	159 510,9
0901 22	0 %	1	0	20 813,6
0901 90	0 %	1	0	50 571,4
0902 10	0 %	1	0	4 697,6
0902 20	0 %	1	0	1 183,9
0904 11	0 %	1	0	4 754,2
0906 11	0 %	1	0	970,7
0906 19	0 %	1	0	0,0
0910 20	0 %	1	0	220 588,4
1001 10	0 %	1	0	16,6
1001 90	0 %	1	0	11 214 095,9
1002 00	0 %	1	0	0,0
1003 00	0 %	1	0	6 542,5
1005 10	0 %	1	0	15,3
1005 90	0 %	1	0	0,0
1006 40	0 %	1	0	296,1
1007 00	0 %	1	0	0,0
1008 10	0 %	1	0	218,7
1008 20	0 %	1	0	6 856,4
1008 30	0 %	1	0	547,2
1008 90	0 %	1	0	36,9
1202 20	0 %	1	0	748,9
1203 00	0 %	1	0	0,0
1204 00	0 %	1	0	483,9
1205 10	0 %	1	0	0,0
1205 90	0 %	1	0	0,0
1206 00	0 %	1	0	18 126,5
1207 40	0 %	1	0	2 329,0

Kod HS	Stawka celna KNU stosowana w 2008 r.	KATEGORIA WSPÓLNEJ TARYFY ZEWNĘTRZNEJ	STAWKA CŁA WSPÓLNEJ TARYFY ZEWNĘTRZNEJ	Średnia wartość przywozu z UE: 2004-2006
1207 50	0 %	1	0	247,0
1207 91	0 %	1	0	2 056,2
1207 99	0 %	1	0	2 341,5
1209 10	0 %	1	0	0,0
1209 22	0 %	1	0	0,0
1209 23	0 %	1	0	821,6
1209 24	0 %	1	0	0,0
1209 25	0 %	1	0	0,0
1209 29	0 %	1	0	5 866,1
1209 30	0 %	1	0	17 688,4
1209 91	0 %	1	0	127 663,4
1209 99	0 %	1	0	32 644,0
1210 20	0 %	1	0	105 040,3
1211 20	0 %	1	0	0,0
1211 30	0 %	1	0	0,0
1211 40	0 %	1	0	0,0
1211 90	0 %	1	0	80 715,8
1212 20	0 %	1	0	16 627,6
1212 91	0 %	1	0	0,0
1212 99	0 %	1	0	585,3
1214 10	0 %	1	0	408,3
1214 90	0 %	1	0	77,9
1301 20	0 %	1	0	434,6
1301 90	0 %	1	0	37 602,9
1302 12	0 %	1	0	20,3
1302 13	0 %	1	0	150 488,4
1302 19	0 %	1	0	14 089,9
1302 20	0 %	1	0	11 388,0
1302 31	0 %	1	0	3 233,3
1302 32	0 %	1	0	452,1
1302 39	0 %	1	0	24 566,3
1401 10	0 %	1	0	216,0
1401 90	0 %	1	0	1 926,7
1404 20	0 %	1	0	190,7
1404 90	0 %	1	0	1 405,8
1801 00	0 %	1	0	1 633,3

Kod HS	Stawka celna KNU stosowana w 2008 r.	KATEGORIA WSPÓLNEJ TARYFY ZEWNĘTRZNEJ	STAWKA CŁA WSPÓLNEJ TARYFY ZEWNĘTRZNEJ	Średnia wartość przywozu z UE: 2004-2006
1802 00	0 %	1	0	0,0
2301 10	0 %	1	0	16 761,4
2301 20	0 %	1	0	233 237,7
2302 50	0 %	1	0	0,0
2303 10	0 %	1	0	0,0
2303 20	0 %	1	0	0,0
2303 30	0 %	1	0	0,0
2308 00	0 %	1	0	0,0
2502 00	0 %	1	0	0,0
2503 00	0 %	1	0	1 132,7
2504 10	0 %	1	0	3 951,4
2504 90	0 %	1	0	13 474,3
2505 10	0 %	1	0	11 800,5
2505 90	0 %	1	0	6 645,5
2506 10	0 %	1	0	358,1
2506 20	0 %	1	0	130,7
2507 00	0 %	1	0	11 635,3
2508 10	0 %	1	0	4 468,9
2508 30	0 %	1	0	2 498,7
2508 40	0 %	1	0	14 693,7
2508 50	0 %	1	0	2 113,2
2508 60	0 %	1	0	0,0
2508 70	0 %	1	0	0,0
2509 00	0 %	1	0	39 590,8
2510 10	0 %	1	0	0,0
2510 20	0 %	1	0	3 147,6
2511 10	0 %	1	0	0,0
2511 20	0 %	1	0	70,0
2512 00	0 %	1	0	4 291,1
2513 10	0 %	1	0	13 219,3
2513 20	0 %	1	0	29 109,2
2514 00	0 %	1	0	33 947,7
2515 11	0 %	1	0	2 457,9
2515 20	0 %	1	0	0,0
2516 11	0 %	1	0	3 041,9
2516 12	0 %	1	0	1 940,9

Kod HS	Stawka celna KNU stosowana w 2008 r.	KATEGORIA WSPÓLNEJ TARYFY ZEWNĘTRZNEJ	STAWKA CŁA WSPÓLNEJ TARYFY ZEWNĘTRZNEJ	Średnia wartość przywozu z UE: 2004-2006
2516 20	0 %	1	0	0,0
2516 90	0 %	1	0	125,1
2517 10	0 %	1	0	4 799,6
2517 41	0 %	1	0	1 892,7
2517 49	0 %	1	0	728,6
2518 10	0 %	1	0	185,0
2518 20	0 %	1	0	0,0
2518 30	0 %	1	0	567,4
2519 10	0 %	1	0	0,0
2519 90	0 %	1	0	3 006,6
2520 10	0 %	1	0	0,0
2521 00	0 %	1	0	653,6
2524 10	0 %	1	0	0,0
2524 90	0 %	1	0	0,0
2525 10	0 %	1	0	577,6
2525 20	0 %	1	0	314,6
2525 30	0 %	1	0	0,0
2526 20	0 %	1	0	7 472,1
2528 10	0 %	1	0	0,0
2529 10	0 %	1	0	128,9
2529 21	0 %	1	0	0,0
2529 22	0 %	1	0	0,0
2529 30	0 %	1	0	0,0
2530 10	0 %	1	0	1 397,8
2530 90	0 %	1	0	2 108,4
2601 11	0 %	1	0	0,0
2601 12	0 %	1	0	0,0
2601 20	0 %	1	0	0,0
2602 00	0 %	1	0	0,0
2603 00	0 %	1	0	155,0
2604 00	0 %	1	0	0,0
2605 00	0 %	1	0	0,0
2607 00	0 %	1	0	255,0
2608 00	0 %	1	0	1 873,7
2609 00	0 %	1	0	0,0
2610 00	0 %	1	0	95,3

Kod HS	Stawka celna KNU stosowana w 2008 r.	KATEGORIA WSPÓLNEJ TARYFY ZEWNĘTRZNEJ	STAWKA CŁA WSPÓLNEJ TARYFY ZEWNĘTRZNEJ	Średnia wartość przywozu z UE: 2004-2006
2611 00	0 %	1	0	0,0
2612 10	0 %	1	0	0,0
2612 20	0 %	1	0	0,0
2613 10	0 %	1	0	0,0
2613 90	0 %	1	0	0,0
2615 10	0 %	1	0	0,0
2615 90	0 %	1	0	0,0
2616 10	0 %	1	0	0,0
2616 90	0 %	1	0	0,0
2617 10	0 %	1	0	0,0
2617 90	0 %	1	0	175,3
2618 00	0 %	1	0	0,0
2619 00	0 %	1	0	0,0
2620 11	0 %	1	0	0,0
2620 19	0 %	1	0	0,0
2620 21	0 %	1	0	0,0
2620 29	0 %	1	0	0,0
2620 30	0 %	1	0	0,0
2620 40	0 %	1	0	0,0
2620 60	0 %	1	0	0,0
2620 91	0 %	1	0	0,0
2620 99	0 %	1	0	0,0
2621 10	0 %	1	0	0,0
2621 90	0 %	1	0	55 373,9
2701 12	0 %	1	0	0,0
2701 19	0 %	1	0	551,9
2702 10	0 %	1	0	0,0
2703 00	0 %	1	0	3 884,5
2709 00	0 %	1	0	3 144,0
2710 11	0 %	1	0	2 636,4
2710 19	0 %	1	0	758 313,3
2710 99	0 %	1	0	3 103,3
2711 12	0 %	1	0	269,5
2711 13	0 %	1	0	16 780,1
2711 19	0 %	1	0	1 215,4
2714 90	0 %	1	0	6 020,9

Kod HS	Stawka celna KNU stosowana w 2008 r.	KATEGORIA WSPÓLNEJ TARYFY ZEWNĘTRZNEJ	STAWKA CŁA WSPÓLNEJ TARYFY ZEWNĘTRZNEJ	Średnia wartość przywozu z UE: 2004-2006
3006 92	0 %	1	0	404,7
3825 10	0 %	1	0	0,0
3825 30	0 %	1	0	0,0
3825 49	0 %	1	0	0,0
3825 61	0 %	1	0	0,0
3825 69	0 %	1	0	0,0
3914 00	0 %	1	0	4 161,9
3915 10	0 %	1	0	0,0
3915 20	0 %	1	0	0,0
3915 30	0 %	1	0	0,0
4001 29	0 %	1	0	36 704,7
4004 00	0 %	1	0	0,0
4009 42	0 %	4	0	301 090,6
4010 11	0 %	4	0	17 722,7
4010 12	0 %	4	0	56 339,5
4010 19	0 %	4	0	336 675,6
4010 31	0 %	4	0	102 527,1
4010 32	0 %	4	0	37 444,8
4010 33	0 %	4	0	8 124,3
4010 34	0 %	4	0	3 982,1
4010 35	0 %	4	0	10 150,8
4010 36	0 %	4	0	2 113,2
4303 10	0 %	1	0	696,6
4304 00	0 %	1	0	117,0
4401 10	0 %	1	0	149,1
4401 21	0 %	1	0	0,0
4401 30	0 %	1	0	4 033,1
4402 10	0 %	1	0	346,8
4402 90	0 %	1	0	0,0
4403 20	0 %	1	0	0,0
4403 41	0 %	1	0	0,0
4403 49	0 %	1	0	22 951,0
4403 91	0 %	1	0	21 307,1
4403 92	0 %	1	0	63 211,3
4703 21	0 %	1	0	598 852,1
4707 20	0 %	1	0	0,0

Kod HS	Stawka celna KNU stosowana w 2008 r.	KATEGORIA WSPÓLNEJ TARYFY ZEWNĘTRZNEJ	STAWKA CŁA WSPÓLNEJ TARYFY ZEWNĘTRZNEJ	Średnia wartość przywozu z UE: 2004-2006
4707 30	0 %	1	0	0,0
5002 00	0 %	1	0	3 342,2
5003 00	0 %	1	0	7 703,3
5007 90	0 %	1	0	430 954,9
5101 11	0 %	1	0	0,0
5101 19	0 %	1	0	29,8
5101 21	0 %	1	0	931,0
5101 29	0 %	1	0	751,3
5101 30	0 %	1	0	30 924,4
5102 11	0 %	1	0	267 462,6
5102 19	0 %	1	0	80 954,0
5102 20	0 %	1	0	0,0
5103 10	0 %	1	0	87,7
5113 00	0 %	1	0	6 305,8
5201 00	0 %	1	0	47,6
5202 10	0 %	1	0	82,1
5202 91	0 %	1	0	0,0
5301 21	0 %	1	0	550,7
5301 30	0 %	1	0	0,0
5302 10	0 %	1	0	0,0
5908 00	0 %	4	0	1 201,8
5909 00	0 %	4	0	10 804,5
5910 00	0 %	4	0	46 406,0
5911 10	0 %	4	0	40 233,5
5911 20	0 %	4	0	10 560,0
5911 31	0 %	4	0	3 384,6
5911 32	0 %	4	0	18 463,3
6307 90	0 %	1	0	145 367,3
6309 00	0 %	1	0	12 546,0
6310 10	0 %	1	0	138,3
7001 00	0 %	1	0	0,0
7101 21	0 %	1	0	68,7
7101 22	0 %	1	0	5 827,3
7102 10	0 %	1	0	4 970,3
7102 21	0 %	1	0	27 764,6
7104 90	0 %	1	0	239 822,8

Kod HS	Stawka celna KNU stosowana w 2008 r.	KATEGORIA WSPÓLNEJ TARYFY ZEWNĘTRZNEJ	STAWKA CŁA WSPÓLNEJ TARYFY ZEWNĘTRZNEJ	Średnia wartość przywozu z UE: 2004-2006
7105 10	0 %	1	0	54 529,5
7108 13	0 %	1	0	1 613 402,7
7111 00	0 %	1	0	288,7
7112 92	0 %	1	0	0,0
7114 20	0 %	4	0	2 069,9
7115 10	0 %	4	0	5 766,0
7204 10	0 %	1	0	0,0
7204 50	0 %	1	0	0,0
7308 90	0 %	4	0	4 596 981,9
7309 00	0 %	4	0	205 030,7
7315 90	0 %	4	0	10 730,2
7316 00	0 %	4	0	3 293,2
7321 90	0 %	4	0	16 375,5
7322 11	0 %	4	0	3 831,7
7322 19	0 %	4	0	144,6
7404 00	0 %	1	0	0,0
7503 00	0 %	1	0	0,0
7610 90	0 %	4	0	408 840,7
7616 99	0 %	1	0	404 324,9
7902 00	0 %	1	0	0,0
8002 00	0 %	1	0	0,0
8101 97	0 %	1	0	0,0
8102 97	0 %	1	0	0,0
8103 30	0 %	1	0	0,0
8104 20	0 %	1	0	0,0
8105 30	0 %	1	0	0,0
8107 30	0 %	1	0	0,0
8108 30	0 %	1	0	0,0
8109 30	0 %	1	0	0,0
8112 13	0 %	1	0	0,0
8112 22	0 %	3	0	0,0
8112 52	0 %	3	0	0,0
8112 99	0 %	4	0	3 355,1
8201 10	0 %	4	0	765,0
8201 20	0 %	4	0	745,6
8201 30	0 %	4	0	2 071,0

Kod HS	Stawka celna KNU stosowana w 2008 r.	KATEGORIA WSPÓLNEJ TARYFY ZEWNĘTRZNEJ	STAWKA CŁA WSPÓLNEJ TARYFY ZEWNĘTRZNEJ	Średnia wartość przywozu z UE: 2004-2006
8201 40	0 %	4	0	18 250,1
8201 50	0 %	4	0	12 215,7
8201 60	0 %	4	0	25 063,0
8201 90	0 %	4	0	57 422,6
8202 10	0 %	4	0	28 841,2
8202 20	0 %	4	0	68 618,7
8202 31	0 %	4	0	29 480,5
8202 99	0 %	4	0	76 609,6
8203 10	0 %	4	0	13 662,4
8203 20	0 %	4	0	108 363,4
8203 30	0 %	4	0	18 074,6
8206 00	0 %	4	0	100 156,2
8207 13	0 %	4	0	41 612,8
8207 19	0 %	4	0	20 690,9
8207 20	0 %	4	0	37 079,7
8207 30	0 %	4	0	31 034,6
8207 40	0 %	4	0	12 691,4
8207 50	0 %	4	0	188 889,2
8207 60	0 %	4	0	9 978,0
8207 70	0 %	4	0	11 267,3
8207 80	0 %	4	0	10 740,4
8303 00	0 %	4	0	92 790,0
8401 10	0 %	4	0	0,0
8401 20	0 %	4	0	0,0
8401 30	0 %	4	0	195,0
8401 40	0 %	4	0	0,0
8402 11	0 %	4	0	611,7
8402 12	0 %	4	0	882,5
8402 19	0 %	4	0	171 407,4
8402 90	0 %	4	0	126 957,2
8403 90	0 %	4	0	57 704,1
8404 10	0 %	4	0	347 630,9
8405 90	0 %	4	0	2 413,2
8406 10	0 %	4	0	0,0
8406 81	0 %	4	0	3 946 644,3
8406 90	0 %	4	0	91 860,8

Kod HS	Stawka celna KNU stosowana w 2008 r.	KATEGORIA WSPÓLNEJ TARYFY ZEWNĘTRZNEJ	STAWKA CŁA WSPÓLNEJ TARYFY ZEWNĘTRZNEJ	Średnia wartość przywozu z UE: 2004-2006
8407 21	0 %	4	0	4 281,9
8407 29	0 %	4	0	144 577,4
8407 90	0 %	4	0	2 368,4
8408 10	0 %	4	0	50 420,9
8410 11	0 %	4	0	154,7
8410 12	0 %	4	0	465,2
8410 90	0 %	4	0	88 198,3
8411 11	0 %	4	0	6 693,7
8411 12	0 %	4	0	220,8
8411 21	0 %	4	0	5 151,3
8411 22	0 %	4	0	386,6
8411 81	0 %	4	0	183,8
8411 99	0 %	4	0	52 597,8
8412 21	0 %	4	0	37 469,0
8412 29	0 %	4	0	218 459,4
8412 31	0 %	4	0	21 164,4
8412 39	0 %	4	0	2 495,7
8412 90	0 %	4	0	58 762,3
8413 19	0 %	4	0	39 650,2
8413 20	0 %	4	0	11 170,5
8413 30	0 %	4	0	476 904,2
8413 40	0 %	4	0	211 664,5
8413 50	0 %	4	0	77 852,8
8413 60	0 %	4	0	71 051,3
8413 70	0 %	4	0	951 095,7
8413 81	0 %	4	0	1 856 094,6
8413 92	0 %	4	0	11 108,9
8414 10	0 %	4	0	36 637,0
8414 20	0 %	4	0	20 598,2
8414 30	0 %	4	0	429 341,8
8414 60	0 %	4	0	409 096,7
8414 90	0 %	4	0	317 713,1
8415 10	0 %	4	0	184 697,0
8415 20	0 %	4	0	4 268,9
8415 81	0 %	4	0	83 466,1
8415 82	0 %	4	0	118 806,5

Kod HS	Stawka celna KNU stosowana w 2008 r.	KATEGORIA WSPÓLNEJ TARYFY ZEWNĘTRZNEJ	STAWKA CŁA WSPÓLNEJ TARYFY ZEWNĘTRZNEJ	Średnia wartość przywozu z UE: 2004-2006
8415 90	0 %	4	0	563 657,3
8416 10	0 %	4	0	42 898,2
8416 20	0 %	4	0	86 069,7
8416 90	0 %	4	0	44 917,0
8417 10	0 %	4	0	57 828,6
8417 20	0 %	4	0	116 497,4
8418 40	0 %	4	0	27 164,0
8418 50	0 %	4	0	997 524,8
8418 61	0 %	4	0	73 193,4
8418 99	0 %	4	0	306 276,9
8419 11	0 %	4	0	100 008,1
8419 19	0 %	4	0	38 468,6
8419 20	0 %	4	0	151 405,4
8419 31	0 %	4	0	7 056,3
8419 32	0 %	4	0	13 542,6
8419 39	0 %	4	0	172 007,7
8419 40	0 %	4	0	29 668,2
8419 50	0 %	4	0	508 109,5
8419 60	0 %	4	0	5 051,3
8419 81	0 %	4	0	658 461,3
8419 90	0 %	4	0	403 991,7
8420 99	0 %	4	0	29 356,5
8421 11	0 %	4	0	148,3
8421 12	0 %	4	0	8 263,9
8421 19	0 %	4	0	218 734,8
8421 21	0 %	4	0	949 457,0
8421 22	0 %	4	0	4 212,3
8421 23	0 %	4	0	583 938,9
8421 29	0 %	4	0	818 068,7
8421 31	0 %	4	0	329 266,8
8422 11	0 %	4	0	137 925,4
8422 19	0 %	4	0	150 140,9
8422 20	0 %	4	0	359 855,1
8422 30	0 %	4	0	1 222 552,1
8423 10	0 %	4	0	8 159,3
8423 20	0 %	4	0	48 550,6

Kod HS	Stawka celna KNU stosowana w 2008 r.	KATEGORIA WSPÓLNEJ TARYFY ZEWNĘTRZNEJ	STAWKA CŁA WSPÓLNEJ TARYFY ZEWNĘTRZNEJ	Średnia wartość przywozu z UE: 2004-2006
8423 30	0 %	4	0	16 269,8
8423 81	0 %	4	0	20 359,6
8423 82	0 %	4	0	30 637,7
8423 90	0 %	4	0	60 852,5
8424 10	0 %	4	0	117 655,2
8424 20	0 %	4	0	195 098,7
8424 30	0 %	4	0	493 093,3
8424 81	0 %	4	0	355 519,5
8424 90	0 %	4	0	156 631,0
8425 11	0 %	4	0	81 671,6
8425 19	0 %	4	0	38 625,9
8425 31	0 %	4	0	26 113,6
8425 39	0 %	4	0	30 641,3
8425 41	0 %	4	0	48 387,5
8425 42	0 %	4	0	339 302,3
8425 49	0 %	4	0	87 682,1
8426 11	0 %	4	0	95 506,2
8426 12	0 %	4	0	3 190,1
8426 19	0 %	4	0	564 520,1
8426 20	0 %	4	0	228 015,6
8426 30	0 %	4	0	971,8
8426 41	0 %	4	0	93 972,3
8426 49	0 %	4	0	943,1
8426 91	0 %	4	0	184 074,5
8426 99	0 %	4	0	98 820,1
8427 10	0 %	4	0	1 253 569,8
8427 20	0 %	4	0	337 309,5
8427 90	0 %	4	0	188 733,1
8428 10	0 %	4	0	546 612,3
8428 20	0 %	4	0	167 915,9
8428 31	0 %	4	0	0,0
8428 32	0 %	4	0	7 204,3
8428 33	0 %	4	0	52 754,8
8428 39	0 %	4	0	1 636 816,2
8428 40	0 %	4	0	33 014,1
8428 60	0 %	4	0	0,0

Kod HS	Stawka celna KNU stosowana w 2008 r.	KATEGORIA WSPÓLNEJ TARYFY ZEWNĘTRZNEJ	STAWKA CŁA WSPÓLNEJ TARYFY ZEWNĘTRZNEJ	Średnia wartość przywozu z UE: 2004-2006
8428 90	0 %	4	0	396 439,6
8429 11	0 %	4	0	550 389,7
8429 19	0 %	4	0	304 916,3
8429 40	0 %	4	0	490 675,2
8429 51	0 %	4	0	619 334,0
8429 52	0 %	4	0	987 571,4
8429 59	0 %	4	0	3 714 463,9
8430 20	0 %	4	0	0,0
8430 31	0 %	4	0	14 260,3
8430 39	0 %	4	0	167 411,5
8430 41	0 %	4	0	221 481,6
8430 49	0 %	4	0	2 762,3
8430 50	0 %	4	0	13 083,5
8430 61	0 %	4	0	147 151,0
8431 49	0 %	4	0	1 398 184,9
8432 10	0 %	4	0	19 699,1
8432 21	0 %	4	0	96 592,2
8432 29	0 %	4	0	57 261,2
8432 30	0 %	4	0	47 391,8
8432 40	0 %	4	0	25 741,4
8433 19	0 %	4	0	12 924,2
8433 20	0 %	4	0	1 692,5
8433 30	0 %	4	0	8 544,4
8433 40	0 %	4	0	15 782,2
8433 53	0 %	4	0	3 646,1
8433 59	0 %	4	0	16 020,0
8433 90	0 %	4	0	15 642,6
8434 90	0 %	4	0	12 765,4
8435 90	0 %	4	0	331,3
8436 10	0 %	4	0	1 558,3
8436 21	0 %	4	0	52 973,2
8436 29	0 %	4	0	325 843,4
8436 99	0 %	4	0	15 316,3
8437 10	0 %	4	0	4 341,3
8437 90	0 %	4	0	40 202,8
8438 10	0 %	4	0	499 378,2

Kod HS	Stawka celna KNU stosowana w 2008 r.	KATEGORIA WSPÓLNEJ TARYFY ZEWNĘTRZNEJ	STAWKA CŁA WSPÓLNEJ TARYFY ZEWNĘTRZNEJ	Średnia wartość przywozu z UE: 2004-2006
8438 20	0 %	4	0	6 545,8
8438 30	0 %	4	0	1 145,2
8438 40	0 %	4	0	414,3
8438 50	0 %	4	0	235 737,9
8438 60	0 %	4	0	52 258,7
8439 10	0 %	4	0	0,0
8439 99	0 %	4	0	5 983,2
8440 90	0 %	4	0	34 214,1
8441 10	0 %	4	0	136 011,9
8441 20	0 %	4	0	53 257,3
8441 30	0 %	4	0	7 848,8
8442 20	0 %	4	0	22 217,6
8442 50	0 %	4	0	119 985,8
8443 11	0 %	4	0	117 407,3
8443 13	0 %	4	0	0,0
8443 14	0 %	4	0	0,0
8443 15	0 %	4	0	0,0
8443 16	0 %	4	0	13 324,5
8443 17	0 %	4	0	26 474,7
8443 19	0 %	4	0	3 778 624,2
8443 31	0 %	4	0	369 249,8
8443 32	0 %	4	0	0,0
8443 39	0 %	4	0	0,0
8443 91	0 %	4	0	539 483,7
8443 99	0 %	4	0	279 808,2
8444 00	0 %	4	0	15 348,3
8445 11	0 %	4	0	191 396,1
8445 12	0 %	4	0	0,0
8445 13	0 %	4	0	306 950,2
8445 19	0 %	4	0	101 660,1
8445 20	0 %	4	0	1 598 657,1
8445 30	0 %	4	0	0,0
8445 40	0 %	4	0	231 750,3
8445 90	0 %	4	0	1 839 637,7
8446 10	0 %	4	0	0,0
8446 21	0 %	4	0	0,0

Kod HS	Stawka celna KNU stosowana w 2008 r.	KATEGORIA WSPÓLNEJ TARYFY ZEWNĘTRZNEJ	STAWKA CŁA WSPÓLNEJ TARYFY ZEWNĘTRZNEJ	Średnia wartość przywozu z UE: 2004-2006
8446 29	0 %	4	0	457 811,7
8446 30	0 %	4	0	1 724 045,9
8447 11	0 %	4	0	137 922,1
8447 12	0 %	4	0	3 919 136,6
8447 20	0 %	4	0	1 483 871,8
8447 90	0 %	4	0	844 089,7
8448 11	0 %	4	0	0,0
8450 19	0 %	4	0	174 724,2
8450 90	0 %	4	0	24 777,3
8451 21	0 %	4	0	35 843,5
8451 29	0 %	4	0	602 920,3
8451 30	0 %	4	0	449 061,0
8451 40	0 %	4	0	3 039 676,8
8451 50	0 %	4	0	916 402,5
8452 10	0 %	4	0	10 999,7
8452 21	0 %	4	0	220 441,5
8452 90	0 %	4	0	298 009,8
8453 10	0 %	4	0	4 848,5
8453 20	0 %	4	0	9 293,0
8453 90	0 %	4	0	30 596,0
8454 10	0 %	4	0	1 013,2
8454 20	0 %	4	0	253,4
8454 90	0 %	4	0	28 971,7
8455 10	0 %	4	0	0,0
8455 21	0 %	4	0	1 395,8
8455 30	0 %	4	0	0,0
8455 90	0 %	4	0	48,7
8456 10	0 %	4	0	31 845,9
8456 20	0 %	4	0	5 804,6
8456 30	0 %	4	0	131,5
8456 90	0 %	4	0	26 363,2
8457 10	0 %	4	0	0,0
8457 20	0 %	4	0	0,0
8457 30	0 %	4	0	27 825,2
8458 11	0 %	4	0	7 475,7
8458 19	0 %	4	0	6 318,4

Kod HS	Stawka celna KNU stosowana w 2008 r.	KATEGORIA WSPÓLNEJ TARYFY ZEWNĘTRZNEJ	STAWKA CŁA WSPÓLNEJ TARYFY ZEWNĘTRZNEJ	Średnia wartość przywozu z UE: 2004-2006
8458 91	0 %	4	0	18 110,9
8458 99	0 %	4	0	18 069,4
8459 21	0 %	4	0	4 167,1
8459 29	0 %	4	0	13 625,3
8459 31	0 %	4	0	19 920,0
8459 39	0 %	4	0	11 987,7
8459 40	0 %	4	0	1 084,8
8459 51	0 %	4	0	1 179,3
8459 59	0 %	4	0	2 410,5
8459 61	0 %	4	0	11 441,6
8459 69	0 %	4	0	6 569,1
8459 70	0 %	4	0	3 207,6
8460 11	0 %	4	0	11,3
8460 19	0 %	4	0	9 473,2
8460 21	0 %	4	0	453,8
8460 29	0 %	4	0	8 996,3
8460 31	0 %	4	0	36 934,0
8460 39	0 %	4	0	10 175,8
8460 40	0 %	4	0	1 890,3
8460 90	0 %	4	0	34 048,9
8461 20	0 %	4	0	5 465,7
8461 40	0 %	4	0	11 943,9
8461 50	0 %	4	0	78 189,2
8461 90	0 %	4	0	95 548,6
8462 10	0 %	4	0	11 195,3
8462 21	0 %	4	0	34 851,2
8462 29	0 %	4	0	271 406,9
8462 31	0 %	4	0	0,0
8462 39	0 %	4	0	200 788,2
8462 41	0 %	4	0	15 157,2
8462 49	0 %	4	0	57 551,2
8462 91	0 %	4	0	37 856,0
8462 99	0 %	4	0	75 761,2
8463 10	0 %	4	0	1 066,0
8463 20	0 %	4	0	124,2
8463 30	0 %	4	0	34 126,9

Kod HS	Stawka celna KNU stosowana w 2008 r.	KATEGORIA WSPÓLNEJ TARYFY ZEWNĘTRZNEJ	STAWKA CŁA WSPÓLNEJ TARYFY ZEWNĘTRZNEJ	Średnia wartość przywozu z UE: 2004-2006
8463 90	0 %	4	0	280 497,9
8464 10	0 %	4	0	69 691,1
8464 20	0 %	4	0	96 150,6
8464 90	0 %	4	0	214 221,1
8465 10	0 %	4	0	12 642,9
8465 91	0 %	4	0	105 499,2
8465 92	0 %	4	0	87 391,9
8465 93	0 %	4	0	70 170,4
8465 94	0 %	4	0	6 119,7
8465 95	0 %	4	0	26 097,7
8465 96	0 %	4	0	2 619,3
8466 94	0 %	4	0	93 564,8
8467 11	0 %	4	0	30 764,0
8467 19	0 %	4	0	82 604,1
8467 21	0 %	4	0	279 230,8
8467 22	0 %	4	0	102 601,8
8467 29	0 %	4	0	390 579,4
8467 81	0 %	4	0	73 695,7
8467 99	0 %	4	0	61 544,6
8468 10	0 %	4	0	10 751,2
8468 20	0 %	4	0	9 828,5
8468 90	0 %	4	0	39 146,2
8469 00	0 %	4	0	817,4
8469 11	0 %	4	0	9 025,7
8469 20	0 %	4	0	2 411,8
8470 10	0 %	4	0	2 836,6
8470 21	0 %	4	0	595,2
8470 29	0 %	4	0	1 464,5
8470 30	0 %	4	0	130,4
8470 50	0 %	4	0	182 377,7
8470 90	0 %	4	0	31 608,4
8471 10	0 %	4	0	207 354,4
8471 30	0 %	4	0	1 929 371,9
8471 41	0 %	4	0	546 194,2
8471 49	0 %	4	0	392 496,7
8471 50	0 %	4	0	1 630 416,9

Kod HS	Stawka celna KNU stosowana w 2008 r.	KATEGORIA WSPÓLNEJ TARYFY ZEWNĘTRZNEJ	STAWKA CŁA WSPÓLNEJ TARYFY ZEWNĘTRZNEJ	Średnia wartość przywozu z UE: 2004-2006
8471 60	0 %	4	0	1 216 018,3
8471 70	0 %	4	0	368 997,0
8471 80	0 %	4	0	1 031 628,4
8471 90	0 %	4	0	3 710 223,6
8472 10	0 %	4	0	6 446,0
8472 30	0 %	4	0	22 436,4
8473 50	0 %	4	0	9 111,6
8474 10	0 %	4	0	138 581,7
8474 20	0 %	4	0	711 767,0
8474 31	0 %	4	0	517 365,3
8474 32	0 %	4	0	2 989,0
8474 39	0 %	4	0	132 943,0
8474 90	0 %	4	0	574 738,5
8475 10	0 %	4	0	684,0
8475 21	0 %	4	0	0,0
8475 90	0 %	4	0	574,7
8476 21	0 %	4	0	3 765,8
8476 90	0 %	4	0	3 876,3
8477 10	0 %	4	0	87 427,0
8477 20	0 %	4	0	195 328,1
8477 30	0 %	4	0	691 398,4
8477 40	0 %	4	0	475 255,3
8477 51	0 %	4	0	361,1
8477 59	0 %	4	0	33 828,0
8478 90	0 %	4	0	32 581,5
8479 10	0 %	4	0	247 948,0
8479 20	0 %	4	0	5 705,6
8479 30	0 %	4	0	7 534,7
8479 40	0 %	4	0	36 348,3
8479 50	0 %	4	0	13 175,5
8479 60	0 %	4	0	707,8
8479 81	0 %	4	0	6 821,9
8479 82	0 %	4	0	378 018,2
8480 71	0 %	4	0	214 186,0
8480 79	0 %	4	0	390 506,4
8481 10	0 %	4	0	693 307,1

Kod HS	Stawka celna KNU stosowana w 2008 r.	KATEGORIA WSPÓLNEJ TARYFY ZEWNĘTRZNEJ	STAWKA CŁA WSPÓLNEJ TARYFY ZEWNĘTRZNEJ	Średnia wartość przywozu z UE: 2004-2006
8481 20	0 %	4	0	150 540,2
8481 30	0 %	4	0	399 990,9
8481 40	0 %	4	0	919 530,5
8481 90	0 %	4	0	290 894,9
8482 10	0 %	4	0	401 932,1
8482 20	0 %	4	0	39 099,0
8482 30	0 %	4	0	15 289,7
8482 40	0 %	4	0	11 294,0
8482 50	0 %	4	0	33 470,2
8482 99	0 %	4	0	51 583,8
8483 10	0 %	4	0	215 527,5
8483 20	0 %	4	0	47 488,7
8483 30	0 %	4	0	104 413,3
8483 40	0 %	4	0	558 341,2
8483 50	0 %	4	0	130 525,4
8483 90	0 %	4	0	347 801,5
8484 10	0 %	4	0	348 828,0
8484 20	0 %	4	0	147 394,3
8484 90	0 %	4	0	214 003,3
8486 10	0 %	4	0	0,0
8486 20	0 %	4	0	209,0
8486 30	0 %	4	0	0,0
8486 40	0 %	4	0	0,0
8486 90	0 %	4	0	0,0
8487 10	0 %	4	0	25 654,1
8501 10	0 %	4	0	261 858,3
8501 20	0 %	4	0	78 902,1
8501 31	0 %	4	0	110 684,1
8501 32	0 %	4	0	62 434,0
8501 33	0 %	4	0	23 022,5
8501 34	0 %	4	0	368 988,0
8501 40	0 %	4	0	87 388,4
8501 51	0 %	4	0	46 112,2
8501 52	0 %	4	0	169 370,6
8501 53	0 %	4	0	78 779,2
8501 61	0 %	4	0	36 743,9

Kod HS	Stawka celna KNU stosowana w 2008 r.	KATEGORIA WSPÓLNEJ TARYFY ZEWNĘTRZNEJ	STAWKA CŁA WSPÓLNEJ TARYFY ZEWNĘTRZNEJ	Średnia wartość przywozu z UE: 2004-2006
8501 62	0 %	4	0	77 730,8
8501 63	0 %	4	0	9 923,9
8501 64	0 %	4	0	868 881,8
8502 11	0 %	4	0	433 785,7
8502 12	0 %	4	0	1 262 025,0
8502 13	0 %	4	0	1 046 277,5
8502 20	0 %	4	0	129 688,3
8502 31	0 %	4	0	566,3
8502 39	0 %	4	0	586 986,3
8504 10	0 %	4	0	99 264,9
8504 21	0 %	4	0	13 449,0
8504 22	0 %	4	0	175 798,4
8504 23	0 %	4	0	417 110,9
8504 31	0 %	4	0	157 389,6
8504 32	0 %	4	0	34 136,0
8504 33	0 %	4	0	60 772,7
8504 34	0 %	4	0	418 310,2
8504 40	0 %	4	0	1 163 041,8
8504 90	0 %	4	0	76 810,1
8505 11	0 %	4	0	7 584,6
8505 19	0 %	4	0	23 567,9
8505 20	0 %	4	0	15 879,2
8507 30	0 %	4	0	47 797,1
8507 40	0 %	4	0	1 689,2
8510 90	0 %	4	0	3 410,9
8511 10	0 %	4	0	116 325,8
8511 20	0 %	4	0	2 474,3
8511 30	0 %	4	0	37 705,5
8511 40	0 %	4	0	72 327,4
8511 50	0 %	4	0	99 908,8
8511 90	0 %	4	0	130 452,3
8512 10	0 %	4	0	974,4
8512 20	0 %	4	0	167 826,1
8512 30	0 %	4	0	31 353,0
8513 90	0 %	4	0	640,8
8514 10	0 %	4	0	14 427,1

Kod HS	Stawka celna KNU stosowana w 2008 r.	KATEGORIA WSPÓLNEJ TARYFY ZEWNĘTRZNEJ	STAWKA CŁA WSPÓLNEJ TARYFY ZEWNĘTRZNEJ	Średnia wartość przywozu z UE: 2004-2006
8514 20	0 %	4	0	6 009,8
8514 30	0 %	4	0	239 533,4
8514 90	0 %	4	0	13 187,8
8515 11	0 %	4	0	12 670,6
8515 19	0 %	4	0	4 863,6
8515 21	0 %	4	0	12 163,7
8515 29	0 %	4	0	11 099,9
8515 31	0 %	4	0	91 360,3
8515 39	0 %	4	0	113 885,3
8517 12	0 %	4	0	0,0
8517 18	0 %	4	0	248 744,8
8517 61	0 %	4	0	0,0
8517 62	0 %	4	0	865 086,2
8517 69	0 %	4	0	94 872,0
8517 70	0 %	4	0	933 582,8
8518 10	0 %	4	0	34 463,5
8518 21	0 %	4	0	22 868,8
8518 22	0 %	4	0	40 470,5
8518 29	0 %	4	0	95 844,4
8518 30	0 %	4	0	86 674,8
8518 40	0 %	4	0	31 729,2
8520 90	0 %	4	0	2 527,8
8521 10	0 %	4	0	3 443,3
8523 52	0 %	4	0	0,0
8523 59	0 %	4	0	0,0
8523 80	0 %	4	0	0,0
8525 50	0 %	4	0	0,0
8525 60	0 %	4	0	0,0
8525 80	0 %	4	0	142 828,7
8526 10	0 %	4	0	107 361,2
8526 91	0 %	4	0	88 299,7
8528 41	0 %	4	0	0,0
8528 51	0 %	4	0	0,0
8528 61	0 %	4	0	0,0
8529 90	0 %	4	0	384 627,5
8530 10	0 %	4	0	5 059,2

Kod HS	Stawka celna KNU stosowana w 2008 r.	KATEGORIA WSPÓLNEJ TARYFY ZEWNĘTRZNEJ	STAWKA CŁA WSPÓLNEJ TARYFY ZEWNĘTRZNEJ	Średnia wartość przywozu z UE: 2004-2006
8530 90	0 %	4	0	34 417,9
8531 10	0 %	4	0	404 917,4
8531 20	0 %	4	0	27 966,6
8531 90	0 %	4	0	227 428,2
8532 10	0 %	4	0	76 463,4
8532 21	0 %	4	0	177,2
8532 22	0 %	4	0	3 586,3
8532 23	0 %	4	0	491,2
8532 24	0 %	4	0	86,1
8532 25	0 %	4	0	10 359,4
8532 29	0 %	4	0	37 137,9
8532 90	0 %	4	0	1 088,7
8533 10	0 %	4	0	37 015,7
8533 21	0 %	4	0	5 556,9
8533 29	0 %	4	0	17 667,3
8533 31	0 %	4	0	1 407,8
8533 39	0 %	4	0	63 874,6
8533 90	0 %	4	0	3 274,2
8534 00	0 %	4	0	347 091,0
8535 10	0 %	4	0	52 605,4
8535 21	0 %	4	0	104 820,0
8535 29	0 %	4	0	580 369,2
8535 30	0 %	4	0	81 933,6
8535 40	0 %	4	0	105 740,8
8535 90	0 %	4	0	178 810,8
8536 10	0 %	4	0	73 159,4
8536 20	0 %	4	0	1 637 081,0
8536 30	0 %	4	0	432 691,9
8536 41	0 %	4	0	52 364,1
8536 49	0 %	4	0	176 532,3
8536 50	0 %	4	0	1 223 141,5
8536 61	0 %	4	0	38 688,2
8536 69	0 %	4	0	766 242,1
8536 90	0 %	4	0	1 348 295,1
8537 10	0 %	4	0	1 128 772,4
8539 90	0 %	4	0	8 097,3

Kod HS	Stawka celna KNU stosowana w 2008 r.	KATEGORIA WSPÓLNEJ TARYFY ZEWNĘTRZNEJ	STAWKA CŁA WSPÓLNEJ TARYFY ZEWNĘTRZNEJ	Średnia wartość przywozu z UE: 2004-2006
8540 11	0 %	4	0	149,7
8540 12	0 %	4	0	0,0
8540 20	0 %	4	0	346,6
8540 40	0 %	4	0	829,4
8540 60	0 %	4	0	274,8
8540 71	0 %	4	0	1 868,5
8540 79	0 %	4	0	78,1
8540 81	0 %	4	0	1 485,6
8540 91	0 %	4	0	0,0
8540 99	0 %	4	0	4 369,8
8541 10	0 %	4	0	16 656,6
8541 21	0 %	4	0	661,9
8541 29	0 %	4	0	22 574,6
8541 30	0 %	4	0	33 574,7
8541 40	0 %	4	0	29 004,1
8541 50	0 %	4	0	10 518,1
8541 60	0 %	4	0	16 753,9
8541 90	0 %	4	0	4 826,4
8542 10	0 %	4	0	1 246 809,1
8542 31	0 %	4	0	107 122,5
8542 32	0 %	4	0	0,0
8542 33	0 %	4	0	32 587,2
8542 39	0 %	4	0	0,0
8542 90	0 %	4	0	102 055,5
8543 10	0 %	4	0	1 759,0
8543 20	0 %	4	0	6 763,8
8543 30	0 %	4	0	917,4
8543 70	0 %	4	0	0,0
8543 81	0 %	4	0	21 778,8
8544 60	0 %	4	0	381 009,5
8544 70	0 %	4	0	48 736,7
8545 11	0 %	4	0	1 556,1
8545 19	0 %	4	0	10 253,2
8545 20	0 %	4	0	53 403,4
8545 90	0 %	4	0	4 021,5
8546 10	0 %	4	0	72,3

Kod HS	Stawka celna KNU stosowana w 2008 r.	KATEGORIA WSPÓLNEJ TARYFY ZEWNĘTRZNEJ	STAWKA CŁA WSPÓLNEJ TARYFY ZEWNĘTRZNEJ	Średnia wartość przywozu z UE: 2004-2006
8546 20	0 %	4	0	12 702,7
8547 90	0 %	1	0	183 502,0
8601 10	0 %	4	0	0,0
8601 20	0 %	4	0	0,0
8602 90	0 %	4	0	0,0
8603 10	0 %	4	0	0,0
8603 90	0 %	4	0	0,0
8607 30	0 %	4	0	506,4
8608 00	0 %	4	0	6 944,6
8701 10	0 %	4	0	163 665,2
8701 20	0 %	4	0	891 747,7
8701 30	0 %	4	0	21 623,8
8701 90	0 %	4	0	2 076 910,9
8703 90	0 %	4	0	62 102,4
8704 10	0 %	4	0	103 762,0
8704 21	0 %	4	0	985 872,4
8704 22	0 %	4	0	422 064,4
8704 23	0 %	4	0	504 845,3
8704 31	0 %	4	0	9 675,3
8704 32	0 %	4	0	134 324,9
8704 90	0 %	4	0	64 881,7
8705 10	0 %	4	0	437 120,5
8705 30	0 %	4	0	467 611,6
8705 40	0 %	4	0	35 144,4
8709 11	0 %	4	0	155 045,9
8710 00	0 %	4	0	0,0
8715 00	0 %	4	0	11 465,2
8716 20	0 %	4	0	24 587,6
8716 31	0 %	4	0	10 054,2
8716 39	0 %	4	0	241 084,9
8716 40	0 %	4	0	265 424,1
8716 90	0 %	4	0	254 199,1
8802 12	0 %	4	0	523 569,0
8802 40	0 %	4	0	0,0
8802 60	0 %	4	0	0,0
8804 00	0 %	4	0	5 501,1

Kod HS	Stawka celna KNU stosowana w 2008 r.	KATEGORIA WSPÓLNEJ TARYFY ZEWNĘTRZNEJ	STAWKA CŁA WSPÓLNEJ TARYFY ZEWNĘTRZNEJ	Średnia wartość przywozu z UE: 2004-2006
8805 10	0 %	4	0	7 019,5
8805 21	0 %	4	0	0,0
8805 29	0 %	4	0	0,0
8901 30	0 %	4	0	0,0
8903 99	0 %	4	0	357 925,7
8904 00	0 %	4	0	0,0
8905 10	0 %	4	0	435 661,7
8905 20	0 %	4	0	0,0
8905 90	0 %	4	0	4 334,2
8906 10	0 %	4	0	0,0
8907 10	0 %	4	0	13 048,8
9005 10	0 %	4	0	11 226,2
9005 90	0 %	4	0	920,9
9006 99	0 %	4	0	3 846,9
9007 19	0 %	4	0	1 749,7
9009 99	0 %	4	0	136 548,9
9010 10	0 %	4	0	37 580,5
9010 50	0 %	4	0	5 831,8
9010 90	0 %	4	0	54 196,4
9011 10	0 %	4	0	8 184,5
9011 20	0 %	4	0	227,7
9011 80	0 %	4	0	85 342,2
9011 90	0 %	4	0	5 400,0
9012 90	0 %	4	0	45,7
9013 10	0 %	4	0	12 776,5
9013 20	0 %	4	0	14 984,3
9013 90	0 %	4	0	3 096,7
9014 10	0 %	4	0	7 249,7
9014 20	0 %	4	0	168 837,5
9014 90	0 %	4	0	5 888,2
9015 30	0 %	4	0	2 665,4
9015 40	0 %	4	0	1 602,6
9015 90	0 %	4	0	30 527,8
9016 00	0 %	4	0	27 776,6
9017 10	0 %	4	0	36 241,7
9017 20	0 %	4	0	19 550,1

Kod HS	Stawka celna KNU stosowana w 2008 r.	KATEGORIA WSPÓLNEJ TARYFY ZEWNĘTRZNEJ	STAWKA CŁA WSPÓLNEJ TARYFY ZEWNĘTRZNEJ	Średnia wartość przywozu z UE: 2004-2006
9017 30	0 %	4	0	20 266,2
9017 90	0 %	4	0	4 033,5
9018 11	0 %	4	0	18 947,6
9018 12	0 %	4	0	63 160,0
9018 13	0 %	4	0	17 763,2
9018 19	0 %	4	0	397 557,5
9018 20	0 %	4	0	13 321,1
9018 31	0 %	4	0	110 957,2
9018 32	0 %	4	0	71 310,8
9018 39	0 %	4	0	216 419,7
9018 41	0 %	4	0	9 051,4
9018 49	0 %	4	0	94 911,1
9018 50	0 %	4	0	74 270,8
9018 90	0 %	4	0	1 573 569,7
9019 10	0 %	4	0	81 622,5
9019 20	0 %	4	0	73 055,1
9021 90	0 %	4	0	67 788,3
9022 12	0 %	4	0	0,0
9022 13	0 %	4	0	979,0
9022 14	0 %	4	0	151 290,0
9022 19	0 %	4	0	226 850,2
9022 21	0 %	4	0	4 218,3
9022 29	0 %	4	0	29 698,3
9022 90	0 %	4	0	129 019,8
9023 00	0 %	4	0	56 315,7
9024 10	0 %	4	0	16 653,5
9024 90	0 %	4	0	31 053,4
9025 11	0 %	4	0	32 410,7
9025 19	0 %	4	0	55 574,2
9025 90	0 %	4	0	14 653,4
9026 10	0 %	4	0	205 454,7
9026 20	0 %	4	0	208 850,1
9026 90	0 %	4	0	62 181,5
9027 10	0 %	4	0	137 301,9
9027 20	0 %	4	0	2 135,8
9027 30	0 %	4	0	77 547,0

Kod HS	Stawka celna KNU stosowana w 2008 r.	KATEGORIA WSPÓLNEJ TARYFY ZEWNĘTRZNEJ	STAWKA CŁA WSPÓLNEJ TARYFY ZEWNĘTRZNEJ	Średnia wartość przywozu z UE: 2004-2006
9027 50	0 %	4	0	85 437,1
9027 90	0 %	4	0	111 327,3
9028 10	0 %	4	0	6 665,2
9028 20	0 %	4	0	26 961,3
9028 90	0 %	4	0	6 989,5
9029 10	0 %	4	0	47 430,9
9029 90	0 %	4	0	5 642,7
9030 10	0 %	4	0	11 501,3
9030 20	0 %	4	0	36 708,3
9030 31	0 %	4	0	30 452,6
9030 32	0 %	4	0	0,0
9030 33	0 %	4	0	0,0
9030 39	0 %	4	0	120 813,9
9030 40	0 %	4	0	110 040,5
9030 82	0 %	4	0	79,2
9030 84	0 %	4	0	0,0
9030 90	0 %	4	0	18 620,9
9031 10	0 %	4	0	67 685,2
9031 20	0 %	4	0	138 446,7
9031 41	0 %	4	0	7 046,5
9031 49	0 %	4	0	116 116,9
9031 90	0 %	4	0	29 686,1
9032 10	0 %	4	0	131 568,2
9032 20	0 %	4	0	17 654,0
9032 81	0 %	4	0	18 120,7
9105 99	0 %	4	0	8 158,3
9106 10	0 %	4	0	26 817,7
9106 90	0 %	4	0	23 196,3
9301 11	0 %	4	0	0,0
9301 19	0 %	4	0	0,0
9301 20	0 %	4	0	0,0
9301 90	0 %	4	0	0,0
9306 30	0 %	4	0	23 403,9
9402 10	0 %	4	0	2 780,1
9402 90	0 %	4	0	134 126,2
9507 90	0 %	4	0	99 878,3

Kod HS	Stawka celna KNU stosowana w 2008 r.	KATEGORIA WSPÓLNEJ TARYFY ZEWNĘTRZNEJ	STAWKA CŁA WSPÓLNEJ TARYFY ZEWNĘTRZNEJ	Średnia wartość przywozu z UE: 2004-2006
9508 10	0 %	4	0	0,0
9617 00	0 %	4	0	32 698,0
				203 834 251,5
Wartość produktów objętych zerową stawką celną				203 834 251,5
Wartość przywozu z UE				865 330 331,5
Udział produktów objętych zerową stawką celną				23,56 %

MAURITIUS

Wykaz surowców i dóbr inwestycyjnych objętych procesem liberalizacji od dnia 1 stycznia 2013 r.

Kod HS	Stawka celna KNU stosowana w 2008 r.	KATEGORIA WSPÓLNEJ TARYFY ZEWNĘTRZNEJ	STAWKA CŁA WSPÓLNEJ TARYFY ZEWNĘTRZNEJ	Okres przygotowawczy 2008-2012	Stawka celna stosowana w 2013 r.	Średnia wartość przywozu z UE 2004-2006
0101 10	30 000 MUR za jednostkę	4	0		0 %	6 147,5
0101 90	30 000 MUR za jednostkę	1	0		0 %	0,0
0904 12	10 %	1	0		0 %	8 920,2
0904 20	10 %	1	0		0 %	11 878,0
0905 00	10 %	1	0		0 %	9 901,5
0906 20	10 %	1	0		0 %	655,1
0907 00	10 %	1	0		0 %	228,2
0908 10	10 %	1	0		0 %	1 573,7
0908 20	10 %	1	0		0 %	0,0
0908 30	10 %	1	0		0 %	96,7
0909 10	10 %	1	0		0 %	905,6
0909 20	10 %	1	0		0 %	138 989,3
0909 30	10 %	1	0		0 %	2 928,6
0909 40	10 %	1	0		0 %	15,0
0909 50	10 %	1	0		0 %	194,9
0910 10	10 %	1	0		0 %	604,9
0910 30	10 %	1	0		0 %	14,7
0910 91	10 %	1	0		0 %	8 291,3
0910 99	10 %	1	0		0 %	40 776,6
2401 10	15 %	1	0		0 %	0,0
2401 20	15 %	1	0		0 %	0,0
2401 30	15 %	1	0		0 %	0,0
2501 00	15 %	1	0		0 %	28 340,3
3926 90	15 %	1	0		0 %	3 218 642,4
4911 99	15 %	1	0		0 %	476 501,7
7020 00	15 %	1	0		0 %	61 878,1

Kod HS	Stawka celna KNU stosowana w 2008 r.	KATEGORIA WSPÓLNEJ TARYFY ZEWNĘTRZNEJ	STAWKA CŁA WSPÓLNEJ TARYFY ZEWNĘTRZNEJ	Okres przygotowawczy 2008-2012	Stawka celna stosowana w 2013 r.	Średnia wartość przywozu z UE 2004-2006
8311 90	15 %	4	0		0 %	38 084,7
8407 32	15 %	4	0		0 %	2 027,2
8407 33	15 %	4	0		0 %	236,5
8407 34	15 %	4	0		0 %	65 831,3
8408 20	15 %	4	0		0 %	148 599,1
8409 99	15 %	4	0		0 %	2 632 994,8
8413 11	15 %	4	0		0 %	112 263,9
8507 10	15 %	4	0		0 %	299 672,7
8507 20	15 %	4	0		0 %	159 441,3
8708 99	30 %	4	0		0 %	1 998 814,2
						9 475 449,9
Wartość produktów objętych zerową stawką celną						9 475 449,9
Wartość przywozu z UE						865 330 331,5
Udział produktów objętych zerową stawką celną						1,10 %

MAURITIUS

Wykaz towarów pośrednich

Kod HS	Stawka celna KNU stosowana w 2008 r.	Średnia wartość przywozu z UE 2004-2006	KATEGORIA WSPÓLNEJ TARYFY ZEWNĘTRZNEJ	STAWKA CŁA WSPÓLNEJ TARYFY ZEWNĘTRZNEJ (%)	Okres przygotowawczy	Plan liberalizacji			
						25,0 %	50 %	75 %	100 %
					2008-2012	2013	2014	2015	2017
0210 91	0 %	0,0	2	10		7,5 %	5,0 %	2,5 %	0 %
0210 93	0 %	0,0	2	10		7,5 %	5,0 %	2,5 %	0 %
0210 99	0 %	20 968,5	2	10		7,5 %	5,0 %	2,5 %	0 %
0305 10	0 %	88,3	2	10		7,5 %	5,0 %	2,5 %	0 %
0305 20	0 %	978,3	2	10		7,5 %	5,0 %	2,5 %	0 %
0305 30	0 %	120,9	2	10		7,5 %	5,0 %	2,5 %	0 %
0305 51	0 %	9 037,4	2	10		7,5 %	5,0 %	2,5 %	0 %
0305 59	0 %	719,3	2	10		7,5 %	5,0 %	2,5 %	0 %
0305 62	0 %	361,0	2	10		7,5 %	5,0 %	2,5 %	0 %
0305 63	0 %	737,0	2	10		7,5 %	5,0 %	2,5 %	0 %
0305 69	0 %	892,5	2	10		7,5 %	5,0 %	2,5 %	0 %
0306 11	0 %	199,7	2	10		7,5 %	5,0 %	2,5 %	0 %
0306 12	0 %	888,9	2	10		7,5 %	5,0 %	2,5 %	0 %
0306 13	0 %	4 134,4	2	10		7,5 %	5,0 %	2,5 %	0 %
0306 14	0 %	13 543,4	2	10		7,5 %	5,0 %	2,5 %	0 %
0306 19	0 %	21 446,3	2	10		7,5 %	5,0 %	2,5 %	0 %

Kod HS	Stawka celna KNU stosowana w 2008 r.	Średnia wartość przywozu z UE 2004-2006	KATEGORIA WSPÓLNEJ TARYFY ZEWNĘTRZNEJ	STAWKA CŁA WSPÓLNEJ TARYFY ZEWNĘTRZNEJ (%)	Okres przygotowawczy	Plan liberalizacji			
						25,0 %	50 %	75 %	100 %
						2008-2012	2013	2014	2015
0306 21	0 %	603,9	2	10		7,5 %	5,0 %	2,5 %	0 %
0306 22	0 %	4 603,9	2	10		7,5 %	5,0 %	2,5 %	0 %
0306 23	0 %	11 255,2	2	10		7,5 %	5,0 %	2,5 %	0 %
0306 24	0 %	901,5	2	10		7,5 %	5,0 %	2,5 %	0 %
0306 29	0 %	17 672,9	2	10		7,5 %	5,0 %	2,5 %	0 %
0307 29	0 %	10 960,8	2	10		7,5 %	5,0 %	2,5 %	0 %
0307 39	0 %	6 448,5	2	10		7,5 %	5,0 %	2,5 %	0 %
0307 49	0 %	1 231,6	2	10		7,5 %	5,0 %	2,5 %	0 %
0307 99	0 %	4 476,0	2	10		7,5 %	5,0 %	2,5 %	0 %
0401 10	0 %	157 747,5	2	10		7,5 %	5,0 %	2,5 %	0 %
0401 20	0 %	166 235,3	2	10		7,5 %	5,0 %	2,5 %	0 %
0401 30	0 %	874 812,5	2	10		7,5 %	5,0 %	2,5 %	0 %
0402 10	0 %	1 696 288,5	2	10		7,5 %	5,0 %	2,5 %	0 %
0402 21	0 %	1 068 788,2	2	10		7,5 %	5,0 %	2,5 %	0 %
0402 29	0 %	674 422,7	2	10		7,5 %	5,0 %	2,5 %	0 %
0402 91	0 %	13 835,7	2	10		7,5 %	5,0 %	2,5 %	0 %
0402 99	0 %	106 935,6	2	10		7,5 %	5,0 %	2,5 %	0 %
0404 10	0 %	5 551,8	2	10		7,5 %	5,0 %	2,5 %	0 %
0404 90	0 %	1 766,7	2	10		7,5 %	5,0 %	2,5 %	0 %
0405 10	0 %	944 840,4	2	10		7,5 %	5,0 %	2,5 %	0 %
0405 20	0 %	42,4	2	10		7,5 %	5,0 %	2,5 %	0 %
0408 19	0 %	0,0	2	10		7,5 %	5,0 %	2,5 %	0 %
0408 91	0 %	422,6	2	10		7,5 %	5,0 %	2,5 %	0 %
0408 99	0 %	0,0	2	10		7,5 %	5,0 %	2,5 %	0 %
0410 00	0 %	0,0	2	10		7,5 %	5,0 %	2,5 %	0 %
0711 20	0 %	13 364,7	2	10		7,5 %	5,0 %	2,5 %	0 %
0711 51	0 %	448,0	2	10		7,5 %	5,0 %	2,5 %	0 %
0711 59	0 %	3 841,6	2	10		7,5 %	5,0 %	2,5 %	0 %
0711 90	0 %	7 092,9	2	10		7,5 %	5,0 %	2,5 %	0 %
0712 20	0 %	350,8	2	10		7,5 %	5,0 %	2,5 %	0 %
0712 31	0 %	12 707,8	2	10		7,5 %	5,0 %	2,5 %	0 %
0712 33	0 %	0,0	2	10		7,5 %	5,0 %	2,5 %	0 %
0712 39	0 %	5 118,6	2	10		7,5 %	5,0 %	2,5 %	0 %
0712 90	0 %	8 819,8	2	10		7,5 %	5,0 %	2,5 %	0 %

Kod HS	Stawka celna KNU stosowana w 2008 r.	Średnia wartość przywozu z UE 2004-2006	KATEGORIA WSPÓLNEJ TARYFY ZEWNĘTRZNEJ	STAWKA CŁA WSPÓLNEJ TARYFY ZEWNĘTRZNEJ (%)	Okres przygotowawczy	Plan liberalizacji				
						25,0 %	50 %	75 %	100 %	
						2008-2012	2013	2014	2015	2017
0713 10	0 %	7,7	2	10		7,5 %	5,0 %	2,5 %	0 %	
0713 20	0 %	11,8	2	10		7,5 %	5,0 %	2,5 %	0 %	
0713 33	0 %	113,7	2	10		7,5 %	5,0 %	2,5 %	0 %	
0713 39	0 %	30 577,1	2	10		7,5 %	5,0 %	2,5 %	0 %	
0713 40	0 %	726,6	2	10		7,5 %	5,0 %	2,5 %	0 %	
0713 90	0 %	8,1	2	10		7,5 %	5,0 %	2,5 %	0 %	
0714 90	0 %	28,8	2	10		7,5 %	5,0 %	2,5 %	0 %	
1102 10	0 %	1 548,8	2	10		7,5 %	5,0 %	2,5 %	0 %	
1102 20	0 %	967,8	2	10		7,5 %	5,0 %	2,5 %	0 %	
1102 90	0 %	4 985,6	2	10		7,5 %	5,0 %	2,5 %	0 %	
1103 11	0 %	118,5	2	10		7,5 %	5,0 %	2,5 %	0 %	
1103 13	0 %	111 916,4	2	10		7,5 %	5,0 %	2,5 %	0 %	
1103 19	0 %	0,0	2	10		7,5 %	5,0 %	2,5 %	0 %	
1103 20	0 %	0,0	2	10		7,5 %	5,0 %	2,5 %	0 %	
1104 12	0 %	54 756,2	2	10		7,5 %	5,0 %	2,5 %	0 %	
1104 22	0 %	7 416,6	2	10		7,5 %	5,0 %	2,5 %	0 %	
1104 23	0 %	8 240,7	2	10		7,5 %	5,0 %	2,5 %	0 %	
1104 29	0 %	568,5	2	10		7,5 %	5,0 %	2,5 %	0 %	
1104 30	0 %	344,2	2	10		7,5 %	5,0 %	2,5 %	0 %	
1105 10	0 %	1 470,7	2	10		7,5 %	5,0 %	2,5 %	0 %	
1105 20	0 %	31 000,7	2	10		7,5 %	5,0 %	2,5 %	0 %	
1106 10	0 %	442,7	2	10		7,5 %	5,0 %	2,5 %	0 %	
1106 20	0 %	0,0	2	10		7,5 %	5,0 %	2,5 %	0 %	
1106 30	0 %	109 977,9	2	10		7,5 %	5,0 %	2,5 %	0 %	
1107 10	0 %	755 514,0	2	10		7,5 %	5,0 %	2,5 %	0 %	
1107 20	0 %	130 131,4	2	10		7,5 %	5,0 %	2,5 %	0 %	
1108 11	0 %	0,0	2	10		7,5 %	5,0 %	2,5 %	0 %	
1108 12	0 %	6 381,4	2	10		7,5 %	5,0 %	2,5 %	0 %	
1108 13	0 %	5 705,4	2	10		7,5 %	5,0 %	2,5 %	0 %	
1108 14	0 %	0,0	2	10		7,5 %	5,0 %	2,5 %	0 %	
1108 19	0 %	11 940,1	2	10		7,5 %	5,0 %	2,5 %	0 %	
1108 20	0 %	0,0	2	10		7,5 %	5,0 %	2,5 %	0 %	
1109 00	0 %	23 569,9	2	10		7,5 %	5,0 %	2,5 %	0 %	
1208 10	0 %	2 779,1	2	10		7,5 %	5,0 %	2,5 %	0 %	

Kod HS	Stawka celna KNU stosowana w 2008 r.	Średnia wartość przywozu z UE 2004-2006	KATEGORIA WSPÓLNEJ TARYFY ZEWNĘTRZNEJ	STAWKA CŁA WSPÓLNEJ TARYFY ZEWNĘTRZNEJ (%)	Okres przygotowawczy	Plan liberalizacji			
						25,0 %	50 %	75 %	100 %
					2008-2012	2013	2014	2015	2017
1208 90	0 %	15,3	2	10		7,5 %	5,0 %	2,5 %	0 %
1501 00	0 %	1 104,8	2	10		7,5 %	5,0 %	2,5 %	0 %
1503 00	0 %	0,0	2	10		7,5 %	5,0 %	2,5 %	0 %
1504 10	0 %	5 531,6	2	10		7,5 %	5,0 %	2,5 %	0 %
1504 20	0 %	326,7	2	10		7,5 %	5,0 %	2,5 %	0 %
1504 30	0 %	313,9	2	10		7,5 %	5,0 %	2,5 %	0 %
1505 00	0 %	6 006,2	2	10		7,5 %	5,0 %	2,5 %	0 %
1507 10	0 %	664 665,0	2	10		7,5 %	5,0 %	2,5 %	0 %
1507 90	10 %	716,3	2	10		7,5 %	5,0 %	2,5 %	0 %
1508 10	0 %	12,8	2	10		7,5 %	5,0 %	2,5 %	0 %
1508 90	10 %	10 141,0	2	10		7,5 %	5,0 %	2,5 %	0 %
1512 21	0 %	29,0	2	10		7,5 %	5,0 %	2,5 %	0 %
1513 21	0 %	0,0	2	10		7,5 %	5,0 %	2,5 %	0 %
1513 29	10 %	0,0	2	10		7,5 %	5,0 %	2,5 %	0 %
1514 11	0 %	0,0	2	10		7,5 %	5,0 %	2,5 %	0 %
1514 91	0 %	0,0	2	10		7,5 %	5,0 %	2,5 %	0 %
1515 11	0 %	3 300,8	2	10		7,5 %	5,0 %	2,5 %	0 %
1515 21	0 %	118,1	2	10		7,5 %	5,0 %	2,5 %	0 %
1515 29	10 %	9 699,4	2	10		7,5 %	5,0 %	2,5 %	0 %
1515 50	0 %	11,2	2	10		7,5 %	5,0 %	2,5 %	0 %
1516 10	0 %	21,7	2	10		7,5 %	5,0 %	2,5 %	0 %
1518 00	0 %	2 954,9	2	10		7,5 %	5,0 %	2,5 %	0 %
1520 00	0 %	11 444,1	2	10		7,5 %	5,0 %	2,5 %	0 %
1521 10	0 %	1 412,3	2	10		7,5 %	5,0 %	2,5 %	0 %
1521 90	0 %	6 489,2	2	10		7,5 %	5,0 %	2,5 %	0 %
1602 10	0 %	853,9	2	10		7,5 %	5,0 %	2,5 %	0 %
1602 31	0 %	31 784,9	2	10		7,5 %	5,0 %	2,5 %	0 %
1602 39	0 %	429 705,0	2	10		7,5 %	5,0 %	2,5 %	0 %
1602 50	0 %	7 432,5	2	10		7,5 %	5,0 %	2,5 %	0 %
1602 90	0 %	8 977,0	2	10		7,5 %	5,0 %	2,5 %	0 %
1603 00	0 %	265,6	2	10		7,5 %	5,0 %	2,5 %	0 %
1702 11	0 %	0,0	2	10		7,5 %	5,0 %	2,5 %	0 %
1702 20	0 %	2 524,8	2	10		7,5 %	5,0 %	2,5 %	0 %
1702 30	0 %	9 642,5	2	10		7,5 %	5,0 %	2,5 %	0 %

Kod HS	Stawka celna KNU stosowana w 2008 r.	Średnia wartość przywozu z UE 2004-2006	KATEGORIA WSPÓLNEJ TARYFY ZEWNĘTRZNEJ	STAWKA CŁA WSPÓLNEJ TARYFY ZEWNĘTRZNEJ (%)	Okres przygotowawczy	Plan liberalizacji			
						25,0 %	50 %	75 %	100 %
						2008-2012	2013	2014	2015
1702 40	0 %	5 250,3	2	10		7,5 %	5,0 %	2,5 %	0 %
1702 50	0 %	292,5	2	10		7,5 %	5,0 %	2,5 %	0 %
1702 60	0 %	0,0	2	10		7,5 %	5,0 %	2,5 %	0 %
1702 90	0 %	307 046,1	2	10		7,5 %	5,0 %	2,5 %	0 %
1803 10	0 %	646,0	2	10		7,5 %	5,0 %	2,5 %	0 %
1803 20	0 %	2 347,6	2	10		7,5 %	5,0 %	2,5 %	0 %
1804 00	0 %	5 533,2	2	10		7,5 %	5,0 %	2,5 %	0 %
1805 00	0 %	47 900,1	2	10		7,5 %	5,0 %	2,5 %	0 %
1806 10	0 %	43 468,6	2	10		7,5 %	5,0 %	2,5 %	0 %
1806 20	0 %	422 598,5	2	10		7,5 %	5,0 %	2,5 %	0 %
1806 31	0 %	260 019,7	2	10		7,5 %	5,0 %	2,5 %	0 %
1806 32	0 %	253 378,0	2	10		7,5 %	5,0 %	2,5 %	0 %
1806 90	0 %	2 248 973,4	2	10		7,5 %	5,0 %	2,5 %	0 %
1901 10	0 %	4 184 501,7	2	10		7,5 %	5,0 %	2,5 %	0 %
1901 20	0 %	180 970,7	2	10		7,5 %	5,0 %	2,5 %	0 %
1901 90	0 %	577 382,0	2	10		7,5 %	5,0 %	2,5 %	0 %
1902 20	0 %	47 818,9	2	10		7,5 %	5,0 %	2,5 %	0 %
1902 30	0 %	582 437,6	2	10		7,5 %	5,0 %	2,5 %	0 %
2102 20	0 %	51 040,8	2	10		7,5 %	5,0 %	2,5 %	0 %
2102 30	0 %	8 783,2	2	10		7,5 %	5,0 %	2,5 %	0 %
2103 30	0 %	98 977,5	2	10		7,5 %	5,0 %	2,5 %	0 %
2104 10	0 %	104 255,4	2	10		7,5 %	5,0 %	2,5 %	0 %
2104 20	0 %	234 009,6	2	10		7,5 %	5,0 %	2,5 %	0 %
2304 00	0 %	0,0	2	10		7,5 %	5,0 %	2,5 %	0 %
2305 00	0 %	0,0	2	10		7,5 %	5,0 %	2,5 %	0 %
2306 10	0 %	0,0	2	10		7,5 %	5,0 %	2,5 %	0 %
2306 20	0 %	0,0	2	10		7,5 %	5,0 %	2,5 %	0 %
2306 30	0 %	0,0	2	10		7,5 %	5,0 %	2,5 %	0 %
2306 41	0 %	0,0	2	10		7,5 %	5,0 %	2,5 %	0 %
2306 49	0 %	0,0	2	10		7,5 %	5,0 %	2,5 %	0 %
2306 60	0 %	0,0	2	10		7,5 %	5,0 %	2,5 %	0 %
2520 20	0 %	37 357,9	2	10		7,5 %	5,0 %	2,5 %	0 %
2522 10	0 %	1 257,7	2	10		7,5 %	5,0 %	2,5 %	0 %
2522 20	0 %	19,2	2	10		7,5 %	5,0 %	2,5 %	0 %

Kod HS	Stawka celna KNU stosowana w 2008 r.	Średnia wartość przywozu z UE 2004-2006	KATEGORIA WSPÓLNEJ TARYFY ZEWNĘTRZNEJ	STAWKA CŁA WSPÓLNEJ TARYFY ZEWNĘTRZNEJ (%)	Okres przygotowawczy	Plan liberalizacji			
						25,0 %	50 %	75 %	100 %
						2008-2012	2013	2014	2015
2523 21	0 %	3 403,1	2	10		7,5 %	5,0 %	2,5 %	0 %
2523 29	0 %	105,4	2	10		7,5 %	5,0 %	2,5 %	0 %
2523 30	0 %	24 939,6	2	10		7,5 %	5,0 %	2,5 %	0 %
2523 90	0 %	110 535,8	2	10		7,5 %	5,0 %	2,5 %	0 %
2524 00	0 %	11 556,5	2	10		7,5 %	5,0 %	2,5 %	0 %
2705 00	0 %	0,0	2	10		7,5 %	5,0 %	2,5 %	0 %
2707 20	0 %	48,6	2	10		7,5 %	5,0 %	2,5 %	0 %
2707 30	0 %	144,1	2	10		7,5 %	5,0 %	2,5 %	0 %
2707 40	0 %	67,0	2	10		7,5 %	5,0 %	2,5 %	0 %
2707 50	0 %	13 933,4	2	10		7,5 %	5,0 %	2,5 %	0 %
2707 91	0 %	1 531,7	2	10		7,5 %	5,0 %	2,5 %	0 %
2707 99	0 %	3 373,4	2	10		7,5 %	5,0 %	2,5 %	0 %
2708 20	0 %	0,0	2	10		7,5 %	5,0 %	2,5 %	0 %
2711 29	0 %	1 623,9	2	10		7,5 %	5,0 %	2,5 %	0 %
2712 10	0 %	15 855,7	2	10		7,5 %	5,0 %	2,5 %	0 %
2712 20	0 %	6 075,7	2	10		7,5 %	5,0 %	2,5 %	0 %
2712 90	0 %	33 133,4	2	10		7,5 %	5,0 %	2,5 %	0 %
2713 11	0 %	0,0	2	10		7,5 %	5,0 %	2,5 %	0 %
2713 12	0 %	0,0	2	10		7,5 %	5,0 %	2,5 %	0 %
2713 20	0 %	296,0	2	10		7,5 %	5,0 %	2,5 %	0 %
2713 90	0 %	12,9	2	10		7,5 %	5,0 %	2,5 %	0 %
2715 00	0 %	11 341,5	2	10		7,5 %	5,0 %	2,5 %	0 %
2716 00	0 %	0,0	2	10		7,5 %	5,0 %	2,5 %	0 %
2801 10	0 %	4 270,2	2	10		7,5 %	5,0 %	2,5 %	0 %
2801 20	0 %	615,4	2	10		7,5 %	5,0 %	2,5 %	0 %
2802 00	0 %	78,7	2	10		7,5 %	5,0 %	2,5 %	0 %
2803 00	0 %	31 885,0	2	10		7,5 %	5,0 %	2,5 %	0 %
2804 10	0 %	260,6	2	10		7,5 %	5,0 %	2,5 %	0 %
2804 21	0 %	31 527,3	2	10		7,5 %	5,0 %	2,5 %	0 %
2804 29	0 %	6 774,7	2	10		7,5 %	5,0 %	2,5 %	0 %
2804 30	0 %	1 792,2	2	10		7,5 %	5,0 %	2,5 %	0 %
2804 40	0 %	26 311,1	2	10		7,5 %	5,0 %	2,5 %	0 %
2804 61	0 %	429,0	2	10		7,5 %	5,0 %	2,5 %	0 %
2804 69	0 %	2 606,6	2	10		7,5 %	5,0 %	2,5 %	0 %

Kod HS	Stawka celna KNU stosowana w 2008 r.	Średnia wartość przywozu z UE 2004-2006	KATEGORIA WSPÓLNEJ TARYFY ZEWNĘTRZNEJ	STAWKA CŁA WSPÓLNEJ TARYFY ZEWNĘTRZNEJ (%)	Okres przygotowawczy	Plan liberalizacji				
						25,0 %	50 %	75 %	100 %	
						2008-2012	2013	2014	2015	2017
2804 70	0 %	5 196,5	2	10		7,5 %	5,0 %	2,5 %	0 %	
2804 80	0 %	0,0	2	10		7,5 %	5,0 %	2,5 %	0 %	
2804 90	0 %	22,8	2	10		7,5 %	5,0 %	2,5 %	0 %	
2805 11	0 %	37,5	2	10		7,5 %	5,0 %	2,5 %	0 %	
2805 12	0 %	56,3	2	10		7,5 %	5,0 %	2,5 %	0 %	
2805 19	0 %	284,4	2	10		7,5 %	5,0 %	2,5 %	0 %	
2805 30	0 %	628,4	2	10		7,5 %	5,0 %	2,5 %	0 %	
2806 10	0 %	4 081,9	2	10		7,5 %	5,0 %	2,5 %	0 %	
2806 20	0 %	0,0	2	10		7,5 %	5,0 %	2,5 %	0 %	
2807 00	0 %	13 579,4	2	10		7,5 %	5,0 %	2,5 %	0 %	
2808 00	0 %	980,8	2	10		7,5 %	5,0 %	2,5 %	0 %	
2809 10	0 %	307,5	2	10		7,5 %	5,0 %	2,5 %	0 %	
2809 20	0 %	85 235,8	2	10		7,5 %	5,0 %	2,5 %	0 %	
2810 00	0 %	717,0	2	10		7,5 %	5,0 %	2,5 %	0 %	
2811 11	0 %	115,2	2	10		7,5 %	5,0 %	2,5 %	0 %	
2811 19	0 %	234,5	2	10		7,5 %	5,0 %	2,5 %	0 %	
2811 21	0 %	2 276,5	2	10		7,5 %	5,0 %	2,5 %	0 %	
2811 22	0 %	84 855,9	2	10		7,5 %	5,0 %	2,5 %	0 %	
2811 29	0 %	13 224,9	2	10		7,5 %	5,0 %	2,5 %	0 %	
2812 10	0 %	282,8	2	10		7,5 %	5,0 %	2,5 %	0 %	
2812 90	0 %	3 244,4	2	10		7,5 %	5,0 %	2,5 %	0 %	
2813 10	0 %	0,0	2	10		7,5 %	5,0 %	2,5 %	0 %	
2813 90	0 %	0,0	2	10		7,5 %	5,0 %	2,5 %	0 %	
2814 10	0 %	36 715,4	2	10		7,5 %	5,0 %	2,5 %	0 %	
2814 20	0 %	296,3	2	10		7,5 %	5,0 %	2,5 %	0 %	
2815 11	0 %	166 567,7	2	10		7,5 %	5,0 %	2,5 %	0 %	
2815 12	0 %	4 210,4	2	10		7,5 %	5,0 %	2,5 %	0 %	
2815 20	0 %	14 133,9	2	10		7,5 %	5,0 %	2,5 %	0 %	
2815 30	0 %	128,6	2	10		7,5 %	5,0 %	2,5 %	0 %	
2816 10	0 %	17 821,1	2	10		7,5 %	5,0 %	2,5 %	0 %	
2816 40	0 %	357,8	2	10		7,5 %	5,0 %	2,5 %	0 %	
2817 00	0 %	1 102,3	2	10		7,5 %	5,0 %	2,5 %	0 %	
2818 10	0 %	1 807,2	2	10		7,5 %	5,0 %	2,5 %	0 %	
2818 20	0 %	8 842,3	2	10		7,5 %	5,0 %	2,5 %	0 %	

Kod HS	Stawka celna KNU stosowana w 2008 r.	Średnia wartość przywozu z UE 2004-2006	KATEGORIA WSPÓLNEJ TARYFY ZEWNĘTRZNEJ	STAWKA CŁA WSPÓLNEJ TARYFY ZEWNĘTRZNEJ (%)	Okres przygotowawczy	Plan liberalizacji			
						25,0 %	50 %	75 %	100 %
						2008-2012	2013	2014	2015
2818 30	0 %	1 817,2	2	10		7,5 %	5,0 %	2,5 %	0 %
2819 10	0 %	16,2	2	10		7,5 %	5,0 %	2,5 %	0 %
2819 90	0 %	450,7	2	10		7,5 %	5,0 %	2,5 %	0 %
2820 90	0 %	0,0	2	10		7,5 %	5,0 %	2,5 %	0 %
2821 10	0 %	74 427,7	2	10		7,5 %	5,0 %	2,5 %	0 %
2823 00	0 %	57 477,0	2	10		7,5 %	5,0 %	2,5 %	0 %
2824 10	0 %	0,0	2	10		7,5 %	5,0 %	2,5 %	0 %
2824 90	0 %	1 892,4	2	10		7,5 %	5,0 %	2,5 %	0 %
2825 10	0 %	1 053,7	2	10		7,5 %	5,0 %	2,5 %	0 %
2825 30	0 %	109,3	2	10		7,5 %	5,0 %	2,5 %	0 %
2825 40	0 %	2 524,4	2	10		7,5 %	5,0 %	2,5 %	0 %
2825 50	0 %	435,4	2	10		7,5 %	5,0 %	2,5 %	0 %
2825 60	0 %	0,0	2	10		7,5 %	5,0 %	2,5 %	0 %
2825 80	0 %	0,0	2	10		7,5 %	5,0 %	2,5 %	0 %
2825 90	0 %	3 556,8	2	10		7,5 %	5,0 %	2,5 %	0 %
2826 12	0 %	0,0	2	10		7,5 %	5,0 %	2,5 %	0 %
2826 19	0 %	10 858,8	2	10		7,5 %	5,0 %	2,5 %	0 %
2826 30	0 %	0,0	2	10		7,5 %	5,0 %	2,5 %	0 %
2826 90	0 %	5 397,6	2	10		7,5 %	5,0 %	2,5 %	0 %
2827 10	0 %	193,4	2	10		7,5 %	5,0 %	2,5 %	0 %
2827 20	0 %	4 226,6	2	10		7,5 %	5,0 %	2,5 %	0 %
2827 31	0 %	1 112,8	2	10		7,5 %	5,0 %	2,5 %	0 %
2827 32	0 %	2 894,2	2	10		7,5 %	5,0 %	2,5 %	0 %
2827 35	0 %	1 309,2	2	10		7,5 %	5,0 %	2,5 %	0 %
2827 39	0 %	47 193,3	2	10		7,5 %	5,0 %	2,5 %	0 %
2827 41	0 %	22,4	2	10		7,5 %	5,0 %	2,5 %	0 %
2827 49	0 %	133,3	2	10		7,5 %	5,0 %	2,5 %	0 %
2827 51	0 %	508,0	2	10		7,5 %	5,0 %	2,5 %	0 %
2827 59	0 %	1 197,5	2	10		7,5 %	5,0 %	2,5 %	0 %
2827 60	0 %	3 705,7	2	10		7,5 %	5,0 %	2,5 %	0 %
2828 10	0 %	5 415,2	2	10		7,5 %	5,0 %	2,5 %	0 %
2828 90	0 %	36 000,3	2	10		7,5 %	5,0 %	2,5 %	0 %
2829 11	0 %	131,0	2	10		7,5 %	5,0 %	2,5 %	0 %
2829 19	0 %	16 079,5	2	10		7,5 %	5,0 %	2,5 %	0 %

Kod HS	Stawka celna KNU stosowana w 2008 r.	Średnia wartość przywozu z UE 2004-2006	KATEGORIA WSPÓLNEJ TARYFY ZEWNĘTRZNEJ	STAWKA CŁA WSPÓLNEJ TARYFY ZEWNĘTRZNEJ (%)	Okres przygotowawczy	Plan liberalizacji			
						25,0 %	50 %	75 %	100 %
						2013	2014	2015	2017
2829 90	0 %	3 987,1	2	10		7,5 %	5,0 %	2,5 %	0 %
2830 10	0 %	39 417,1	2	10		7,5 %	5,0 %	2,5 %	0 %
2830 90	0 %	1 121,7	2	10		7,5 %	5,0 %	2,5 %	0 %
2831 10	0 %	54 866,3	2	10		7,5 %	5,0 %	2,5 %	0 %
2831 90	0 %	12,0	2	10		7,5 %	5,0 %	2,5 %	0 %
2832 10	0 %	4 185,1	2	10		7,5 %	5,0 %	2,5 %	0 %
2832 20	0 %	130 817,3	2	10		7,5 %	5,0 %	2,5 %	0 %
2832 30	0 %	63,2	2	10		7,5 %	5,0 %	2,5 %	0 %
2833 11	0 %	251 253,8	2	10		7,5 %	5,0 %	2,5 %	0 %
2833 19	0 %	56 778,3	2	10		7,5 %	5,0 %	2,5 %	0 %
2833 21	0 %	2 729,6	2	10		7,5 %	5,0 %	2,5 %	0 %
2833 22	0 %	5 336,4	2	10		7,5 %	5,0 %	2,5 %	0 %
2833 24	0 %	1 465,0	2	10		7,5 %	5,0 %	2,5 %	0 %
2833 25	0 %	6 979,4	2	10		7,5 %	5,0 %	2,5 %	0 %
2833 29	0 %	161 263,7	2	10		7,5 %	5,0 %	2,5 %	0 %
2833 30	0 %	79,8	2	10		7,5 %	5,0 %	2,5 %	0 %
2833 40	0 %	140 433,3	2	10		7,5 %	5,0 %	2,5 %	0 %
2834 10	0 %	1 661,3	2	10		7,5 %	5,0 %	2,5 %	0 %
2834 21	0 %	163,4	2	10		7,5 %	5,0 %	2,5 %	0 %
2834 29	0 %	6 514,7	2	10		7,5 %	5,0 %	2,5 %	0 %
2835 22	0 %	5 541,6	2	10		7,5 %	5,0 %	2,5 %	0 %
2835 24	0 %	33 027,9	2	10		7,5 %	5,0 %	2,5 %	0 %
2835 29	0 %	31 742,0	2	10		7,5 %	5,0 %	2,5 %	0 %
2835 31	0 %	9 363,3	2	10		7,5 %	5,0 %	2,5 %	0 %
2835 39	0 %	12 538,7	2	10		7,5 %	5,0 %	2,5 %	0 %
2836 20	0 %	37 796,5	2	10		7,5 %	5,0 %	2,5 %	0 %
2836 30	0 %	23 405,1	2	10		7,5 %	5,0 %	2,5 %	0 %
2836 40	0 %	2 678,0	2	10		7,5 %	5,0 %	2,5 %	0 %
2836 50	0 %	128,7	2	10		7,5 %	5,0 %	2,5 %	0 %
2836 60	0 %	0,0	2	10		7,5 %	5,0 %	2,5 %	0 %
2836 92	0 %	0,0	2	10		7,5 %	5,0 %	2,5 %	0 %
2836 99	0 %	5 494,1	2	10		7,5 %	5,0 %	2,5 %	0 %
2837 11	0 %	14 045,4	2	10		7,5 %	5,0 %	2,5 %	0 %
2837 19	0 %	22 096,9	2	10		7,5 %	5,0 %	2,5 %	0 %

Kod HS	Stawka celna KNU stosowana w 2008 r.	Średnia wartość przywozu z UE 2004-2006	KATEGORIA WSPÓLNEJ TARYFY ZEWNĘTRZNEJ	STAWKA CŁA WSPÓLNEJ TARYFY ZEWNĘTRZNEJ (%)	Okres przygotowawczy	Plan liberalizacji			
						25,0 %	50 %	75 %	100 %
					2008-2012	2013	2014	2015	2017
2837 20	0 %	26 251,2	2	10		7,5 %	5,0 %	2,5 %	0 %
2838 00	0 %	68,6	2	10		7,5 %	5,0 %	2,5 %	0 %
2839 11	0 %	8 903,5	2	10		7,5 %	5,0 %	2,5 %	0 %
2839 19	0 %	125 789,4	2	10		7,5 %	5,0 %	2,5 %	0 %
2839 90	0 %	101 552,1	2	10		7,5 %	5,0 %	2,5 %	0 %
2840 19	0 %	178,4	2	10		7,5 %	5,0 %	2,5 %	0 %
2840 20	0 %	627,2	2	10		7,5 %	5,0 %	2,5 %	0 %
2840 30	0 %	33 640,7	2	10		7,5 %	5,0 %	2,5 %	0 %
2841 50	0 %	173,8	2	10		7,5 %	5,0 %	2,5 %	0 %
2841 61	0 %	5 395,6	2	10		7,5 %	5,0 %	2,5 %	0 %
2841 70	0 %	261,0	2	10		7,5 %	5,0 %	2,5 %	0 %
2841 80	0 %	11,6	2	10		7,5 %	5,0 %	2,5 %	0 %
2841 90	0 %	155,7	2	10		7,5 %	5,0 %	2,5 %	0 %
2842 10	0 %	8 994,5	2	10		7,5 %	5,0 %	2,5 %	0 %
2842 90	0 %	56 601,3	2	10		7,5 %	5,0 %	2,5 %	0 %
2843 10	0 %	162,1	2	10		7,5 %	5,0 %	2,5 %	0 %
2843 21	0 %	2 889,0	2	10		7,5 %	5,0 %	2,5 %	0 %
2843 29	0 %	1 218,9	2	10		7,5 %	5,0 %	2,5 %	0 %
2843 30	0 %	80 129,7	2	10		7,5 %	5,0 %	2,5 %	0 %
2843 90	0 %	4 315,8	2	10		7,5 %	5,0 %	2,5 %	0 %
2844 20	0 %	0,0	2	10		7,5 %	5,0 %	2,5 %	0 %
2844 30	0 %	0,0	2	10		7,5 %	5,0 %	2,5 %	0 %
2844 40	0 %	13 626,5	2	10		7,5 %	5,0 %	2,5 %	0 %
2844 50	0 %	0,0	2	10		7,5 %	5,0 %	2,5 %	0 %
2845 10	0 %	700,6	2	10		7,5 %	5,0 %	2,5 %	0 %
2845 90	0 %	945,1	2	10		7,5 %	5,0 %	2,5 %	0 %
2846 10	0 %	2 673,6	2	10		7,5 %	5,0 %	2,5 %	0 %
2846 90	0 %	2 174,1	2	10		7,5 %	5,0 %	2,5 %	0 %
2847 00	0 %	9 268,8	2	10		7,5 %	5,0 %	2,5 %	0 %
2849 10	0 %	744,7	2	10		7,5 %	5,0 %	2,5 %	0 %
2849 90	0 %	241,9	2	10		7,5 %	5,0 %	2,5 %	0 %
2850 00	0 %	161,7	2	10		7,5 %	5,0 %	2,5 %	0 %
2852 00	0 %	18 598,9	2	10		7,5 %	5,0 %	2,5 %	0 %
2853 00	0 %	0,0	2	10		7,5 %	5,0 %	2,5 %	0 %

Kod HS	Stawka celna KNU stosowana w 2008 r.	Średnia wartość przywozu z UE 2004-2006	KATEGORIA WSPÓLNEJ TARYFY ZEWNĘTRZNEJ	STAWKA CŁA WSPÓLNEJ TARYFY ZEWNĘTRZNEJ (%)	Okres przygotowawczy	Plan liberalizacji			
						25,0 %	50 %	75 %	100 %
					2008-2012	2013	2014	2015	2017
2901 10	0 %	2 362,8	2	10		7,5 %	5,0 %	2,5 %	0 %
2901 21	0 %	0,0	2	10		7,5 %	5,0 %	2,5 %	0 %
2901 22	0 %	0,0	2	10		7,5 %	5,0 %	2,5 %	0 %
2901 23	0 %	0,0	2	10		7,5 %	5,0 %	2,5 %	0 %
2901 24	0 %	0,0	2	10		7,5 %	5,0 %	2,5 %	0 %
2901 29	0 %	15 993,4	2	10		7,5 %	5,0 %	2,5 %	0 %
2902 11	0 %	7 283,2	2	10		7,5 %	5,0 %	2,5 %	0 %
2902 19	0 %	2 821,5	2	10		7,5 %	5,0 %	2,5 %	0 %
2902 30	0 %	1 567,9	2	10		7,5 %	5,0 %	2,5 %	0 %
2902 41	0 %	2 267,7	2	10		7,5 %	5,0 %	2,5 %	0 %
2902 42	0 %	0,0	2	10		7,5 %	5,0 %	2,5 %	0 %
2902 43	0 %	0,0	2	10		7,5 %	5,0 %	2,5 %	0 %
2902 44	0 %	376,9	2	10		7,5 %	5,0 %	2,5 %	0 %
2902 60	0 %	31,7	2	10		7,5 %	5,0 %	2,5 %	0 %
2902 90	0 %	827,7	2	10		7,5 %	5,0 %	2,5 %	0 %
2903 11	0 %	62,3	2	10		7,5 %	5,0 %	2,5 %	0 %
2903 12	0 %	66 356,4	2	10		7,5 %	5,0 %	2,5 %	0 %
2903 13	0 %	400,5	2	10		7,5 %	5,0 %	2,5 %	0 %
2903 19	0 %	110,1	2	10		7,5 %	5,0 %	2,5 %	0 %
2903 21	0 %	0,0	2	10		7,5 %	5,0 %	2,5 %	0 %
2903 22	0 %	52 657,0	2	10		7,5 %	5,0 %	2,5 %	0 %
2903 23	0 %	70 617,6	2	10		7,5 %	5,0 %	2,5 %	0 %
2903 29	0 %	1 293,7	2	10		7,5 %	5,0 %	2,5 %	0 %
2903 39	0 %	199,6	2	10		7,5 %	5,0 %	2,5 %	0 %
2903 41	0 %	0,0	2	10		7,5 %	5,0 %	2,5 %	0 %
2903 42	0 %	1 759,0	2	10		7,5 %	5,0 %	2,5 %	0 %
2903 43	0 %	0,0	2	10		7,5 %	5,0 %	2,5 %	0 %
2903 44	0 %	89,9	2	10		7,5 %	5,0 %	2,5 %	0 %
2903 45	0 %	0,0	2	10		7,5 %	5,0 %	2,5 %	0 %
2903 46	0 %	0,0	2	10		7,5 %	5,0 %	2,5 %	0 %
2903 47	0 %	10 626,1	2	10		7,5 %	5,0 %	2,5 %	0 %
2903 49	0 %	52 445,7	2	10		7,5 %	5,0 %	2,5 %	0 %
2903 51	0 %	0,0	2	10		7,5 %	5,0 %	2,5 %	0 %
2903 52	0 %	0,0	2	10		7,5 %	5,0 %	2,5 %	0 %

Kod HS	Stawka celna KNU stosowana w 2008 r.	Średnia wartość przywozu z UE 2004-2006	KATEGORIA WSPÓLNEJ TARYFY ZEWNĘTRZNEJ	STAWKA CŁA WSPÓLNEJ TARYFY ZEWNĘTRZNEJ (%)	Okres przygotowawczy	Plan liberalizacji			
						25,0 %	50 %	75 %	100 %
						2013	2014	2015	2017
2903 59	0 %	6 066,0	2	10		7,5 %	5,0 %	2,5 %	0 %
2903 61	0 %	15 061,3	2	10		7,5 %	5,0 %	2,5 %	0 %
2904 10	0 %	21 870,9	2	10		7,5 %	5,0 %	2,5 %	0 %
2904 20	0 %	548,5	2	10		7,5 %	5,0 %	2,5 %	0 %
2904 90	0 %	8 928,3	2	10		7,5 %	5,0 %	2,5 %	0 %
2905 11	0 %	7 577,9	2	10		7,5 %	5,0 %	2,5 %	0 %
2905 12	0 %	26 645,7	2	10		7,5 %	5,0 %	2,5 %	0 %
2905 13	0 %	5 884,2	2	10		7,5 %	5,0 %	2,5 %	0 %
2905 14	0 %	1 092,3	2	10		7,5 %	5,0 %	2,5 %	0 %
2905 16	0 %	72,6	2	10		7,5 %	5,0 %	2,5 %	0 %
2905 17	0 %	3 712,6	2	10		7,5 %	5,0 %	2,5 %	0 %
2905 19	0 %	11 276,9	2	10		7,5 %	5,0 %	2,5 %	0 %
2905 22	0 %	11 127,5	2	10		7,5 %	5,0 %	2,5 %	0 %
2905 31	0 %	1 771,5	2	10		7,5 %	5,0 %	2,5 %	0 %
2905 32	0 %	14 875,5	2	10		7,5 %	5,0 %	2,5 %	0 %
2905 39	0 %	3 224,8	2	10		7,5 %	5,0 %	2,5 %	0 %
2905 42	0 %	0,0	2	10		7,5 %	5,0 %	2,5 %	0 %
2905 43	0 %	31,4	2	10		7,5 %	5,0 %	2,5 %	0 %
2905 44	0 %	194 080,6	2	10		7,5 %	5,0 %	2,5 %	0 %
2905 45	0 %	7 488,4	2	10		7,5 %	5,0 %	2,5 %	0 %
2905 49	0 %	5 611,8	2	10		7,5 %	5,0 %	2,5 %	0 %
2905 51	0 %	0,0	2	10		7,5 %	5,0 %	2,5 %	0 %
2905 59	0 %	3 631,5	2	10		7,5 %	5,0 %	2,5 %	0 %
2906 11	0 %	43,3	2	10		7,5 %	5,0 %	2,5 %	0 %
2906 12	0 %	166,3	2	10		7,5 %	5,0 %	2,5 %	0 %
2906 13	0 %	115 189,5	2	10		7,5 %	5,0 %	2,5 %	0 %
2906 21	0 %	0,0	2	10		7,5 %	5,0 %	2,5 %	0 %
2906 29	0 %	77,8	2	10		7,5 %	5,0 %	2,5 %	0 %
2907 11	0 %	6 956,1	2	10		7,5 %	5,0 %	2,5 %	0 %
2907 12	0 %	425,4	2	10		7,5 %	5,0 %	2,5 %	0 %
2907 13	0 %	35 975,7	2	10		7,5 %	5,0 %	2,5 %	0 %
2907 15	0 %	15,6	2	10		7,5 %	5,0 %	2,5 %	0 %
2907 19	0 %	2 077,9	2	10		7,5 %	5,0 %	2,5 %	0 %
2907 21	0 %	851,3	2	10		7,5 %	5,0 %	2,5 %	0 %

Kod HS	Stawka celna KNU stosowana w 2008 r.	Średnia wartość przywozu z UE 2004-2006	KATEGORIA WSPÓLNEJ TARYFY ZEWNĘTRZNEJ	STAWKA CŁA WSPÓLNEJ TARYFY ZEWNĘTRZNEJ (%)	Okres przygotowawczy	Plan liberalizacji			
						25,0 %	50 %	75 %	100 %
					2008-2012	2013	2014	2015	2017
2907 29	0 %	21 781,9	2	10		7,5 %	5,0 %	2,5 %	0 %
2908 19	0 %	1 019,0	2	10		7,5 %	5,0 %	2,5 %	0 %
2908 91	0 %	69,9	2	10		7,5 %	5,0 %	2,5 %	0 %
2908 99	0 %	33,7	2	10		7,5 %	5,0 %	2,5 %	0 %
2909 11	0 %	1 098,1	2	10		7,5 %	5,0 %	2,5 %	0 %
2909 19	0 %	14 573,6	2	10		7,5 %	5,0 %	2,5 %	0 %
2909 20	0 %	0,0	2	10		7,5 %	5,0 %	2,5 %	0 %
2909 30	0 %	14 372,7	2	10		7,5 %	5,0 %	2,5 %	0 %
2909 43	0 %	31 698,2	2	10		7,5 %	5,0 %	2,5 %	0 %
2909 44	0 %	5 551,1	2	10		7,5 %	5,0 %	2,5 %	0 %
2909 49	0 %	2 761,3	2	10		7,5 %	5,0 %	2,5 %	0 %
2909 50	0 %	3 572,0	2	10		7,5 %	5,0 %	2,5 %	0 %
2909 60	0 %	0,0	2	10		7,5 %	5,0 %	2,5 %	0 %
2910 10	0 %	643,5	2	10		7,5 %	5,0 %	2,5 %	0 %
2910 20	0 %	0,0	2	10		7,5 %	5,0 %	2,5 %	0 %
2910 30	0 %	0,0	2	10		7,5 %	5,0 %	2,5 %	0 %
2910 40	0 %	0,0	2	10		7,5 %	5,0 %	2,5 %	0 %
2911 00	0 %	172,9	2	10		7,5 %	5,0 %	2,5 %	0 %
2912 11	0 %	3 623,2	2	10		7,5 %	5,0 %	2,5 %	0 %
2912 12	0 %	51,9	2	10		7,5 %	5,0 %	2,5 %	0 %
2912 19	0 %	183,0	2	10		7,5 %	5,0 %	2,5 %	0 %
2912 21	0 %	0,0	2	10		7,5 %	5,0 %	2,5 %	0 %
2912 30	0 %	0,0	2	10		7,5 %	5,0 %	2,5 %	0 %
2912 41	0 %	8 271,4	2	10		7,5 %	5,0 %	2,5 %	0 %
2912 42	0 %	0,0	2	10		7,5 %	5,0 %	2,5 %	0 %
2912 49	0 %	61,6	2	10		7,5 %	5,0 %	2,5 %	0 %
2912 60	0 %	5 663,0	2	10		7,5 %	5,0 %	2,5 %	0 %
2913 00	0 %	74,1	2	10		7,5 %	5,0 %	2,5 %	0 %
2914 11	0 %	1 906,8	2	10		7,5 %	5,0 %	2,5 %	0 %
2914 12	0 %	5 597,6	2	10		7,5 %	5,0 %	2,5 %	0 %
2914 13	0 %	2 040,9	2	10		7,5 %	5,0 %	2,5 %	0 %
2914 19	0 %	528,2	2	10		7,5 %	5,0 %	2,5 %	0 %
2914 21	0 %	67,4	2	10		7,5 %	5,0 %	2,5 %	0 %
2914 22	0 %	3 732,1	2	10		7,5 %	5,0 %	2,5 %	0 %

Kod HS	Stawka celna KNU stosowana w 2008 r.	Średnia wartość przywozu z UE 2004-2006	KATEGORIA WSPÓLNEJ TARYFY ZEWNĘTRZNEJ	STAWKA CŁA WSPÓLNEJ TARYFY ZEWNĘTRZNEJ (%)	Okres przygotowawczy	Plan liberalizacji			
						25,0 %	50 %	75 %	100 %
						2013	2014	2015	2017
2914 29	0 %	838,7	2	10		7,5 %	5,0 %	2,5 %	0 %
2914 31	0 %	177,2	2	10		7,5 %	5,0 %	2,5 %	0 %
2914 39	0 %	9 120,3	2	10		7,5 %	5,0 %	2,5 %	0 %
2914 40	0 %	88,3	2	10		7,5 %	5,0 %	2,5 %	0 %
2914 50	0 %	43,0	2	10		7,5 %	5,0 %	2,5 %	0 %
2914 61	0 %	0,0	2	10		7,5 %	5,0 %	2,5 %	0 %
2914 69	0 %	7 471,0	2	10		7,5 %	5,0 %	2,5 %	0 %
2914 70	0 %	1 464,2	2	10		7,5 %	5,0 %	2,5 %	0 %
2915 11	0 %	2 251,2	2	10		7,5 %	5,0 %	2,5 %	0 %
2915 12	0 %	214,0	2	10		7,5 %	5,0 %	2,5 %	0 %
2915 13	0 %	0,0	2	10		7,5 %	5,0 %	2,5 %	0 %
2915 21	0 %	707,3	2	10		7,5 %	5,0 %	2,5 %	0 %
2915 29	0 %	25 836,2	2	10		7,5 %	5,0 %	2,5 %	0 %
2915 31	0 %	3 950,9	2	10		7,5 %	5,0 %	2,5 %	0 %
2915 32	0 %	89,5	2	10		7,5 %	5,0 %	2,5 %	0 %
2915 33	0 %	19 035,2	2	10		7,5 %	5,0 %	2,5 %	0 %
2915 36	0 %	0,0	2	10		7,5 %	5,0 %	2,5 %	0 %
2915 39	0 %	2 153,2	2	10		7,5 %	5,0 %	2,5 %	0 %
2915 40	0 %	99,5	2	10		7,5 %	5,0 %	2,5 %	0 %
2915 50	0 %	162,3	2	10		7,5 %	5,0 %	2,5 %	0 %
2915 60	0 %	39,4	2	10		7,5 %	5,0 %	2,5 %	0 %
2915 70	0 %	5 989,2	2	10		7,5 %	5,0 %	2,5 %	0 %
2915 90	0 %	55 768,4	2	10		7,5 %	5,0 %	2,5 %	0 %
2916 11	0 %	566,0	2	10		7,5 %	5,0 %	2,5 %	0 %
2916 13	0 %	0,0	2	10		7,5 %	5,0 %	2,5 %	0 %
2916 14	0 %	245,0	2	10		7,5 %	5,0 %	2,5 %	0 %
2916 15	0 %	1 124,3	2	10		7,5 %	5,0 %	2,5 %	0 %
2916 19	0 %	1 412,3	2	10		7,5 %	5,0 %	2,5 %	0 %
2916 20	0 %	0,0	2	10		7,5 %	5,0 %	2,5 %	0 %
2916 31	0 %	1 359,5	2	10		7,5 %	5,0 %	2,5 %	0 %
2916 32	0 %	31 842,1	2	10		7,5 %	5,0 %	2,5 %	0 %
2916 34	0 %	0,0	2	10		7,5 %	5,0 %	2,5 %	0 %
2916 35	0 %	0,0	2	10		7,5 %	5,0 %	2,5 %	0 %
2916 36	0 %	0,0	2	10		7,5 %	5,0 %	2,5 %	0 %

Kod HS	Stawka celna KNU stosowana w 2008 r.	Średnia wartość przywozu z UE 2004-2006	KATEGORIA WSPÓLNEJ TARYFY ZEWNĘTRZNEJ	STAWKA CŁA WSPÓLNEJ TARYFY ZEWNĘTRZNEJ (%)	Okres przygotowawczy	Plan liberalizacji			
						25,0 %	50 %	75 %	100 %
					2008-2012	2013	2014	2015	2017
2916 39	0 %	179,0	2	10		7,5 %	5,0 %	2,5 %	0 %
2917 11	0 %	487,9	2	10		7,5 %	5,0 %	2,5 %	0 %
2917 13	0 %	0,0	2	10		7,5 %	5,0 %	2,5 %	0 %
2917 14	0 %	0,0	2	10		7,5 %	5,0 %	2,5 %	0 %
2917 19	0 %	135,7	2	10		7,5 %	5,0 %	2,5 %	0 %
2917 20	0 %	0,0	2	10		7,5 %	5,0 %	2,5 %	0 %
2917 33	0 %	0,0	2	10		7,5 %	5,0 %	2,5 %	0 %
2917 34	0 %	4 285,0	2	10		7,5 %	5,0 %	2,5 %	0 %
2917 36	0 %	0,0	2	10		7,5 %	5,0 %	2,5 %	0 %
2917 37	0 %	0,0	2	10		7,5 %	5,0 %	2,5 %	0 %
2917 39	0 %	492,9	2	10		7,5 %	5,0 %	2,5 %	0 %
2918 11	0 %	17 880,6	2	10		7,5 %	5,0 %	2,5 %	0 %
2918 12	0 %	23,0	2	10		7,5 %	5,0 %	2,5 %	0 %
2918 13	0 %	1 662,8	2	10		7,5 %	5,0 %	2,5 %	0 %
2918 14	0 %	47 441,6	2	10		7,5 %	5,0 %	2,5 %	0 %
2918 15	0 %	48 190,8	2	10		7,5 %	5,0 %	2,5 %	0 %
2918 16	0 %	1 268,5	2	10		7,5 %	5,0 %	2,5 %	0 %
2918 18	0 %	0,0	2	10		7,5 %	5,0 %	2,5 %	0 %
2918 19	0 %	3 572,1	2	10		7,5 %	5,0 %	2,5 %	0 %
2918 21	0 %	1 633,8	2	10		7,5 %	5,0 %	2,5 %	0 %
2918 22	0 %	181,2	2	10		7,5 %	5,0 %	2,5 %	0 %
2918 23	0 %	155,0	2	10		7,5 %	5,0 %	2,5 %	0 %
2918 29	0 %	8 102,0	2	10		7,5 %	5,0 %	2,5 %	0 %
2918 30	0 %	468,5	2	10		7,5 %	5,0 %	2,5 %	0 %
2918 91	0 %	482,9	2	10		7,5 %	5,0 %	2,5 %	0 %
2918 99	0 %	0,0	2	10		7,5 %	5,0 %	2,5 %	0 %
2919 90	0 %	2 425,8	2	10		7,5 %	5,0 %	2,5 %	0 %
2920 11	0 %	0,0	2	10		7,5 %	5,0 %	2,5 %	0 %
2920 19	0 %	0,0	2	10		7,5 %	5,0 %	2,5 %	0 %
2920 90	0 %	1 907,8	2	10		7,5 %	5,0 %	2,5 %	0 %
2921 11	0 %	0,0	2	10		7,5 %	5,0 %	2,5 %	0 %
2921 19	0 %	22 904,1	2	10		7,5 %	5,0 %	2,5 %	0 %
2921 21	0 %	62 965,2	2	10		7,5 %	5,0 %	2,5 %	0 %
2921 22	0 %	0,0	2	10		7,5 %	5,0 %	2,5 %	0 %

Kod HS	Stawka celna KNU stosowana w 2008 r.	Średnia wartość przywozu z UE 2004-2006	KATEGORIA WSPÓLNEJ TARYFY ZEWNĘTRZNEJ	STAWKA CŁA WSPÓLNEJ TARYFY ZEWNĘTRZNEJ (%)	Okres przygotowawczy	Plan liberalizacji			
						25,0 %	50 %	75 %	100 %
						2013	2014	2015	2017
2921 29	0 %	466,2	2	10		7,5 %	5,0 %	2,5 %	0 %
2921 30	0 %	74,5	2	10		7,5 %	5,0 %	2,5 %	0 %
2921 41	0 %	0,0	2	10		7,5 %	5,0 %	2,5 %	0 %
2921 43	0 %	24,6	2	10		7,5 %	5,0 %	2,5 %	0 %
2921 44	0 %	13,9	2	10		7,5 %	5,0 %	2,5 %	0 %
2921 45	0 %	0,0	2	10		7,5 %	5,0 %	2,5 %	0 %
2921 46	0 %	0,0	2	10		7,5 %	5,0 %	2,5 %	0 %
2921 49	0 %	18 826,8	2	10		7,5 %	5,0 %	2,5 %	0 %
2921 51	0 %	196,1	2	10		7,5 %	5,0 %	2,5 %	0 %
2921 59	0 %	125,3	2	10		7,5 %	5,0 %	2,5 %	0 %
2922 11	0 %	1 823,9	2	10		7,5 %	5,0 %	2,5 %	0 %
2922 12	0 %	15 533,3	2	10		7,5 %	5,0 %	2,5 %	0 %
2922 13	0 %	691,8	2	10		7,5 %	5,0 %	2,5 %	0 %
2922 14	0 %	0,0	2	10		7,5 %	5,0 %	2,5 %	0 %
2922 19	0 %	11 316,7	2	10		7,5 %	5,0 %	2,5 %	0 %
2922 21	0 %	656,1	2	10		7,5 %	5,0 %	2,5 %	0 %
2922 29	0 %	250,2	2	10		7,5 %	5,0 %	2,5 %	0 %
2922 31	0 %	0,0	2	10		7,5 %	5,0 %	2,5 %	0 %
2922 39	0 %	11 059,9	2	10		7,5 %	5,0 %	2,5 %	0 %
2922 41	0 %	38 634,7	2	10		7,5 %	5,0 %	2,5 %	0 %
2922 43	0 %	0,0	2	10		7,5 %	5,0 %	2,5 %	0 %
2922 44	0 %	0,0	2	10		7,5 %	5,0 %	2,5 %	0 %
2922 49	0 %	64 356,8	2	10		7,5 %	5,0 %	2,5 %	0 %
2922 50	0 %	14 169,2	2	10		7,5 %	5,0 %	2,5 %	0 %
2923 10	0 %	4 053,8	2	10		7,5 %	5,0 %	2,5 %	0 %
2923 20	0 %	24 359,6	2	10		7,5 %	5,0 %	2,5 %	0 %
2923 90	0 %	31 014,5	2	10		7,5 %	5,0 %	2,5 %	0 %
2924 11	0 %	251,0	2	10		7,5 %	5,0 %	2,5 %	0 %
2924 12	0 %	0,0	2	10		7,5 %	5,0 %	2,5 %	0 %
2924 19	0 %	12 164,8	2	10		7,5 %	5,0 %	2,5 %	0 %
2924 21	0 %	208,4	2	10		7,5 %	5,0 %	2,5 %	0 %
2924 23	0 %	0,0	2	10		7,5 %	5,0 %	2,5 %	0 %
2924 24	0 %	0,0	2	10		7,5 %	5,0 %	2,5 %	0 %
2924 29	0 %	38 939,9	2	10		7,5 %	5,0 %	2,5 %	0 %

Kod HS	Stawka celna KNU stosowana w 2008 r.	Średnia wartość przywozu z UE 2004-2006	KATEGORIA WSPÓLNEJ TARYFY ZEWNĘTRZNEJ	STAWKA CŁA WSPÓLNEJ TARYFY ZEWNĘTRZNEJ (%)	Okres przygotowawczy	Plan liberalizacji			
						25,0 %	50 %	75 %	100 %
						2013	2014	2015	2017
2925 11	0 %	1 465,7	2	10		7,5 %	5,0 %	2,5 %	0 %
2925 12	0 %	0,0	2	10		7,5 %	5,0 %	2,5 %	0 %
2925 21	0 %	523,9	2	10		7,5 %	5,0 %	2,5 %	0 %
2925 29	0 %	0,0	2	10		7,5 %	5,0 %	2,5 %	0 %
2926 10	0 %	0,0	2	10		7,5 %	5,0 %	2,5 %	0 %
2926 20	0 %	461,0	2	10		7,5 %	5,0 %	2,5 %	0 %
2926 30	0 %	0,0	2	10		7,5 %	5,0 %	2,5 %	0 %
2926 90	0 %	758,3	2	10		7,5 %	5,0 %	2,5 %	0 %
2927 00	0 %	322,1	2	10		7,5 %	5,0 %	2,5 %	0 %
2928 00	0 %	5 376,2	2	10		7,5 %	5,0 %	2,5 %	0 %
2929 10	0 %	314 226,6	2	10		7,5 %	5,0 %	2,5 %	0 %
2929 90	0 %	671,4	2	10		7,5 %	5,0 %	2,5 %	0 %
2930 20	0 %	4 453,4	2	10		7,5 %	5,0 %	2,5 %	0 %
2930 30	0 %	0,0	2	10		7,5 %	5,0 %	2,5 %	0 %
2930 40	0 %	504 350,5	2	10		7,5 %	5,0 %	2,5 %	0 %
2930 50	0 %	0,0	2	10		7,5 %	5,0 %	2,5 %	0 %
2930 90	0 %	9 846,9	2	10		7,5 %	5,0 %	2,5 %	0 %
2931 00	0 %	25 048,5	2	10		7,5 %	5,0 %	2,5 %	0 %
2932 11	0 %	3 656,3	2	10		7,5 %	5,0 %	2,5 %	0 %
2932 12	0 %	12,4	2	10		7,5 %	5,0 %	2,5 %	0 %
2932 13	0 %	0,0	2	10		7,5 %	5,0 %	2,5 %	0 %
2932 19	0 %	1 016,0	2	10		7,5 %	5,0 %	2,5 %	0 %
2932 21	0 %	0,0	2	10		7,5 %	5,0 %	2,5 %	0 %
2932 29	0 %	882,2	2	10		7,5 %	5,0 %	2,5 %	0 %
2932 92	0 %	0,0	2	10		7,5 %	5,0 %	2,5 %	0 %
2932 93	0 %	0,0	2	10		7,5 %	5,0 %	2,5 %	0 %
2932 94	0 %	0,0	2	10		7,5 %	5,0 %	2,5 %	0 %
2932 95	0 %	0,0	2	10		7,5 %	5,0 %	2,5 %	0 %
2932 99	0 %	253,5	2	10		7,5 %	5,0 %	2,5 %	0 %
2933 11	0 %	41,8	2	10		7,5 %	5,0 %	2,5 %	0 %
2933 19	0 %	2 596,3	2	10		7,5 %	5,0 %	2,5 %	0 %
2933 21	0 %	2 456,6	2	10		7,5 %	5,0 %	2,5 %	0 %
2933 29	0 %	4 411,4	2	10		7,5 %	5,0 %	2,5 %	0 %
2933 31	0 %	109,3	2	10		7,5 %	5,0 %	2,5 %	0 %

Kod HS	Stawka celna KNU stosowana w 2008 r.	Średnia wartość przywozu z UE 2004-2006	KATEGORIA WSPÓLNEJ TARYFY ZEWNĘTRZNEJ	STAWKA CŁA WSPÓLNEJ TARYFY ZEWNĘTRZNEJ (%)	Okres przygotowawczy	Plan liberalizacji			
						25,0 %	50 %	75 %	100 %
					2008-2012	2013	2014	2015	2017
2933 32	0 %	0,0	2	10		7,5 %	5,0 %	2,5 %	0 %
2933 33	0 %	0,0	2	10		7,5 %	5,0 %	2,5 %	0 %
2933 39	0 %	274,3	2	10		7,5 %	5,0 %	2,5 %	0 %
2933 41	0 %	0,0	2	10		7,5 %	5,0 %	2,5 %	0 %
2933 49	0 %	3 350,9	2	10		7,5 %	5,0 %	2,5 %	0 %
2933 52	0 %	15,2	2	10		7,5 %	5,0 %	2,5 %	0 %
2933 53	0 %	0,0	2	10		7,5 %	5,0 %	2,5 %	0 %
2933 54	0 %	33,8	2	10		7,5 %	5,0 %	2,5 %	0 %
2933 55	0 %	0,0	2	10		7,5 %	5,0 %	2,5 %	0 %
2933 59	0 %	226,7	2	10		7,5 %	5,0 %	2,5 %	0 %
2933 61	0 %	0,0	2	10		7,5 %	5,0 %	2,5 %	0 %
2933 69	0 %	9 561,8	2	10		7,5 %	5,0 %	2,5 %	0 %
2933 71	0 %	0,0	2	10		7,5 %	5,0 %	2,5 %	0 %
2933 72	0 %	0,0	2	10		7,5 %	5,0 %	2,5 %	0 %
2933 79	0 %	2 382,7	2	10		7,5 %	5,0 %	2,5 %	0 %
2933 91	0 %	0,0	2	10		7,5 %	5,0 %	2,5 %	0 %
2933 99	0 %	27 050,5	2	10		7,5 %	5,0 %	2,5 %	0 %
2934 10	0 %	500,2	2	10		7,5 %	5,0 %	2,5 %	0 %
2934 20	0 %	370,0	2	10		7,5 %	5,0 %	2,5 %	0 %
2934 30	0 %	447,3	2	10		7,5 %	5,0 %	2,5 %	0 %
2934 91	0 %	21,8	2	10		7,5 %	5,0 %	2,5 %	0 %
2934 99	0 %	18 130,6	2	10		7,5 %	5,0 %	2,5 %	0 %
2935 00	0 %	1 468,2	2	10		7,5 %	5,0 %	2,5 %	0 %
2936 22	0 %	102,8	2	10		7,5 %	5,0 %	2,5 %	0 %
2936 23	0 %	58,9	2	10		7,5 %	5,0 %	2,5 %	0 %
2936 24	0 %	5 369,0	2	10		7,5 %	5,0 %	2,5 %	0 %
2936 25	0 %	152,0	2	10		7,5 %	5,0 %	2,5 %	0 %
2936 27	0 %	42 522,9	2	10		7,5 %	5,0 %	2,5 %	0 %
2936 28	0 %	3 927,4	2	10		7,5 %	5,0 %	2,5 %	0 %
2936 29	0 %	119 273,5	2	10		7,5 %	5,0 %	2,5 %	0 %
2936 90	0 %	34 278,4	2	10		7,5 %	5,0 %	2,5 %	0 %
2937 12	0 %	0,0	2	10		7,5 %	5,0 %	2,5 %	0 %
2937 19	0 %	185,6	2	10		7,5 %	5,0 %	2,5 %	0 %
2937 21	0 %	120,8	2	10		7,5 %	5,0 %	2,5 %	0 %

Kod HS	Stawka celna KNU stosowana w 2008 r.	Średnia wartość przywozu z UE 2004-2006	KATEGORIA WSPÓLNEJ TARYFY ZEWNĘTRZNEJ	STAWKA CŁA WSPÓLNEJ TARYFY ZEWNĘTRZNEJ (%)	Okres przygotowawczy	Plan liberalizacji			
						25,0 %	50 %	75 %	100 %
						2013	2014	2015	2017
2937 22	0 %	1 151,2	2	10		7,5 %	5,0 %	2,5 %	0 %
2937 23	0 %	76,7	2	10	2008-2012	7,5 %	5,0 %	2,5 %	0 %
2937 31	0 %	0,0	2	10		7,5 %	5,0 %	2,5 %	0 %
2937 39	0 %	0,0	2	10		7,5 %	5,0 %	2,5 %	0 %
2937 40	0 %	0,0	2	10		7,5 %	5,0 %	2,5 %	0 %
2937 90	0 %	40,3	2	10		7,5 %	5,0 %	2,5 %	0 %
2938 10	0 %	0,0	2	10		7,5 %	5,0 %	2,5 %	0 %
2938 90	0 %	109,9	2	10		7,5 %	5,0 %	2,5 %	0 %
2939 11	0 %	315,7	2	10		7,5 %	5,0 %	2,5 %	0 %
2939 20	0 %	16,3	2	10		7,5 %	5,0 %	2,5 %	0 %
2939 41	0 %	775,3	2	10		7,5 %	5,0 %	2,5 %	0 %
2939 42	0 %	0,0	2	10		7,5 %	5,0 %	2,5 %	0 %
2939 43	0 %	0,0	2	10		7,5 %	5,0 %	2,5 %	0 %
2939 49	0 %	0,0	2	10		7,5 %	5,0 %	2,5 %	0 %
2939 51	0 %	0,0	2	10		7,5 %	5,0 %	2,5 %	0 %
2939 59	0 %	3 522,5	2	10		7,5 %	5,0 %	2,5 %	0 %
2939 61	0 %	0,0	2	10		7,5 %	5,0 %	2,5 %	0 %
2939 62	0 %	0,0	2	10		7,5 %	5,0 %	2,5 %	0 %
2939 63	0 %	0,0	2	10		7,5 %	5,0 %	2,5 %	0 %
2939 69	0 %	41,4	2	10		7,5 %	5,0 %	2,5 %	0 %
2939 91	0 %	124,0	2	10		7,5 %	5,0 %	2,5 %	0 %
2939 99	0 %	630,1	2	10		7,5 %	5,0 %	2,5 %	0 %
2940 00	0 %	7 838,6	2	10		7,5 %	5,0 %	2,5 %	0 %
2941 10	0 %	125,3	2	10		7,5 %	5,0 %	2,5 %	0 %
2941 20	0 %	14,0	2	10		7,5 %	5,0 %	2,5 %	0 %
2941 30	0 %	78,6	2	10		7,5 %	5,0 %	2,5 %	0 %
2941 40	0 %	79,2	2	10		7,5 %	5,0 %	2,5 %	0 %
2941 90	0 %	20 962,6	2	10		7,5 %	5,0 %	2,5 %	0 %
2942 00	0 %	4 244,6	2	10		7,5 %	5,0 %	2,5 %	0 %
3001 90	0 %	500,6	2	10		7,5 %	5,0 %	2,5 %	0 %
3002 10	0 %	57 652,4	2	10		7,5 %	5,0 %	2,5 %	0 %
3002 20	0 %	593 421,9	2	10		7,5 %	5,0 %	2,5 %	0 %
3002 30	0 %	311 027,7	2	10		7,5 %	5,0 %	2,5 %	0 %
3002 90	0 %	21 337,1	2	10		7,5 %	5,0 %	2,5 %	0 %

Kod HS	Stawka celna KNU stosowana w 2008 r.	Średnia wartość przywozu z UE 2004-2006	KATEGORIA WSPÓLNEJ TARYFY ZEWNĘTRZNEJ	STAWKA CŁA WSPÓLNEJ TARYFY ZEWNĘTRZNEJ (%)	Okres przygotowawczy	Plan liberalizacji			
						25,0 %	50 %	75 %	100 %
					2008-2012	2013	2014	2015	2017
3003 10	0 %	811,2	2	10		7,5 %	5,0 %	2,5 %	0 %
3003 20	0 %	169,3	2	10		7,5 %	5,0 %	2,5 %	0 %
3003 31	0 %	825 215,9	2	10		7,5 %	5,0 %	2,5 %	0 %
3003 39	0 %	59,0	2	10		7,5 %	5,0 %	2,5 %	0 %
3102 10	0 %	145,4	2	10		7,5 %	5,0 %	2,5 %	0 %
3102 21	0 %	6 425,5	2	10		7,5 %	5,0 %	2,5 %	0 %
3102 29	0 %	2 935,8	2	10		7,5 %	5,0 %	2,5 %	0 %
3102 30	0 %	6,6	2	10		7,5 %	5,0 %	2,5 %	0 %
3102 40	0 %	621 132,0	2	10		7,5 %	5,0 %	2,5 %	0 %
3102 50	0 %	44,2	2	10		7,5 %	5,0 %	2,5 %	0 %
3102 60	0 %	7 701,0	2	10		7,5 %	5,0 %	2,5 %	0 %
3102 90	0 %	285,8	2	10		7,5 %	5,0 %	2,5 %	0 %
3104 20	0 %	755,8	2	10		7,5 %	5,0 %	2,5 %	0 %
3104 30	0 %	12 050,5	2	10		7,5 %	5,0 %	2,5 %	0 %
3105 10	0 %	3 492,9	2	10		7,5 %	5,0 %	2,5 %	0 %
3105 20	0 %	32 946,1	2	10		7,5 %	5,0 %	2,5 %	0 %
3105 30	0 %	4 055,4	2	10		7,5 %	5,0 %	2,5 %	0 %
3105 40	0 %	12 532,7	2	10		7,5 %	5,0 %	2,5 %	0 %
3105 51	0 %	875 038,3	2	10		7,5 %	5,0 %	2,5 %	0 %
3105 59	0 %	1 123,2	2	10		7,5 %	5,0 %	2,5 %	0 %
3105 90	0 %	95 903,8	2	10		7,5 %	5,0 %	2,5 %	0 %
3201 10	0 %	0,0	2	10		7,5 %	5,0 %	2,5 %	0 %
3201 20	0 %	0,0	2	10		7,5 %	5,0 %	2,5 %	0 %
3201 90	0 %	2 691,4	2	10		7,5 %	5,0 %	2,5 %	0 %
3202 90	0 %	5 156,1	2	10		7,5 %	5,0 %	2,5 %	0 %
3203 00	0 %	30 980,9	2	10		7,5 %	5,0 %	2,5 %	0 %
3204 11	0 %	6 114,5	2	10		7,5 %	5,0 %	2,5 %	0 %
3204 12	0 %	92 184,7	2	10		7,5 %	5,0 %	2,5 %	0 %
3204 13	0 %	79 258,4	2	10		7,5 %	5,0 %	2,5 %	0 %
3204 14	0 %	84 766,4	2	10		7,5 %	5,0 %	2,5 %	0 %
3204 15	0 %	106 517,0	2	10		7,5 %	5,0 %	2,5 %	0 %
3204 16	0 %	804 939,2	2	10		7,5 %	5,0 %	2,5 %	0 %
3204 17	0 %	344 958,7	2	10		7,5 %	5,0 %	2,5 %	0 %
3204 19	0 %	841 604,9	2	10		7,5 %	5,0 %	2,5 %	0 %

Kod HS	Stawka celna KNU stosowana w 2008 r.	Średnia wartość przywozu z UE 2004-2006	KATEGORIA WSPÓLNEJ TARYFY ZEWNĘTRZNEJ	STAWKA CŁA WSPÓLNEJ TARYFY ZEWNĘTRZNEJ (%)	Okres przygotowawczy	Plan liberalizacji			
						25,0 %	50 %	75 %	100 %
						2013	2014	2015	2017
3204 20	0 %	82 289,8	2	10	2008-2012	7,5 %	5,0 %	2,5 %	0 %
3204 90	0 %	127 626,7	2	10		7,5 %	5,0 %	2,5 %	0 %
3205 00	0 %	2 240,3	2	10		7,5 %	5,0 %	2,5 %	0 %
3206 11	0 %	124 263,4	2	10		7,5 %	5,0 %	2,5 %	0 %
3206 19	0 %	74 477,3	2	10		7,5 %	5,0 %	2,5 %	0 %
3206 20	0 %	73 100,1	2	10		7,5 %	5,0 %	2,5 %	0 %
3206 41	0 %	68,0	2	10		7,5 %	5,0 %	2,5 %	0 %
3206 49	0 %	102 511,0	2	10		7,5 %	5,0 %	2,5 %	0 %
3206 50	0 %	2 516,3	2	10		7,5 %	5,0 %	2,5 %	0 %
3207 10	0 %	103 001,7	2	10		7,5 %	5,0 %	2,5 %	0 %
3207 20	0 %	817,3	2	10		7,5 %	5,0 %	2,5 %	0 %
3207 40	0 %	463,6	2	10		7,5 %	5,0 %	2,5 %	0 %
3211 00	0 %	2 600,0	2	10		7,5 %	5,0 %	2,5 %	0 %
3212 10	0 %	102 654,0	2	10		7,5 %	5,0 %	2,5 %	0 %
3212 90	0 %	141 304,6	2	10		7,5 %	5,0 %	2,5 %	0 %
3212 90	0 %	0,0	2	10		7,5 %	5,0 %	2,5 %	0 %
3213 10	0 %	9 030,1	2	10		7,5 %	5,0 %	2,5 %	0 %
3213 90	0 %	34 483,2	2	10		7,5 %	5,0 %	2,5 %	0 %
3214 10	0 %	195 476,5	2	10		7,5 %	5,0 %	2,5 %	0 %
3214 90	0 %	451 018,8	2	10		7,5 %	5,0 %	2,5 %	0 %
3215 11	0 %	63 101,1	2	10		7,5 %	5,0 %	2,5 %	0 %
3215 19	0 %	1 126 375,7	2	10		7,5 %	5,0 %	2,5 %	0 %
3215 90	0 %	556 649,9	2	10		7,5 %	5,0 %	2,5 %	0 %
3301 13	0 %	144,9	2	10		7,5 %	5,0 %	2,5 %	0 %
3301 19	0 %	11 795,7	2	10		7,5 %	5,0 %	2,5 %	0 %
3301 24	0 %	163,4	2	10		7,5 %	5,0 %	2,5 %	0 %
3301 25	0 %	126 988,6	2	10		7,5 %	5,0 %	2,5 %	0 %
3301 29	0 %	292 685,3	2	10		7,5 %	5,0 %	2,5 %	0 %
3301 90	0 %	229 669,7	2	10		7,5 %	5,0 %	2,5 %	0 %
3302 10	0 %	1 490 339,5	2	10		7,5 %	5,0 %	2,5 %	0 %
3302 90	0 %	828 606,4	2	10		7,5 %	5,0 %	2,5 %	0 %
3404 20	0 %	10 049,2	2	10		7,5 %	5,0 %	2,5 %	0 %
3404 90	0 %	152 652,7	2	10		7,5 %	5,0 %	2,5 %	0 %
3407 00	0 %	23 063,4	2	10		7,5 %	5,0 %	2,5 %	0 %

Kod HS	Stawka celna KNU stosowana w 2008 r.	Średnia wartość przywozu z UE 2004-2006	KATEGORIA WSPÓLNEJ TARYFY ZEWNĘTRZNEJ	STAWKA CŁA WSPÓLNEJ TARYFY ZEWNĘTRZNEJ (%)	Okres przygotowawczy	Plan liberalizacji			
						25,0 %	50 %	75 %	100 %
						2008-2012	2013	2014	2015
3501 10	0 %	29 437,1	2	10		7,5 %	5,0 %	2,5 %	0 %
3501 90	0 %	35 169,0	2	10		7,5 %	5,0 %	2,5 %	0 %
3502 11	0 %	55,2	2	10		7,5 %	5,0 %	2,5 %	0 %
3502 19	0 %	28,6	2	10		7,5 %	5,0 %	2,5 %	0 %
3502 20	0 %	534,7	2	10		7,5 %	5,0 %	2,5 %	0 %
3502 90	0 %	1 466,3	2	10		7,5 %	5,0 %	2,5 %	0 %
3503 00	0 %	66 305,0	2	10		7,5 %	5,0 %	2,5 %	0 %
3504 00	0 %	5 499,7	2	10		7,5 %	5,0 %	2,5 %	0 %
3505 10	0 %	449 897,4	2	10		7,5 %	5,0 %	2,5 %	0 %
3505 20	0 %	133 345,4	2	10		7,5 %	5,0 %	2,5 %	0 %
3506 10	0 %	236 499,7	2	10		7,5 %	5,0 %	2,5 %	0 %
3506 91	0 %	129 285,4	2	10		7,5 %	5,0 %	2,5 %	0 %
3506 99	0 %	454 047,2	2	10		7,5 %	5,0 %	2,5 %	0 %
3507 10	0 %	550,8	2	10		7,5 %	5,0 %	2,5 %	0 %
3507 90	0 %	944 303,9	2	10		7,5 %	5,0 %	2,5 %	0 %
3707 90	0 %	614 854,8	2	10		7,5 %	5,0 %	2,5 %	0 %
3801 20	0 %	0,0	2	10		7,5 %	5,0 %	2,5 %	0 %
3801 90	0 %	3 074,5	2	10		7,5 %	5,0 %	2,5 %	0 %
3802 10	0 %	26 216,1	2	10		7,5 %	5,0 %	2,5 %	0 %
3802 90	0 %	11 064,0	2	10		7,5 %	5,0 %	2,5 %	0 %
3804 00	0 %	1 795,7	2	10		7,5 %	5,0 %	2,5 %	0 %
3805 10	0 %	509,5	2	10		7,5 %	5,0 %	2,5 %	0 %
3805 90	0 %	1 542,1	2	10		7,5 %	5,0 %	2,5 %	0 %
3806 90	0 %	3 407,8	2	10		7,5 %	5,0 %	2,5 %	0 %
3807 00	0 %	6 896,3	2	10		7,5 %	5,0 %	2,5 %	0 %
3808 50	0 %	0,0	2	10		7,5 %	5,0 %	2,5 %	0 %
3808 91	0 %	858 229,4	2	10		7,5 %	5,0 %	2,5 %	0 %
3808 92	0 %	350 653,9	2	10		7,5 %	5,0 %	2,5 %	0 %
3808 94	0 %	167 927,6	2	10		7,5 %	5,0 %	2,5 %	0 %
3808 99	0 %	93 291,2	2	10		7,5 %	5,0 %	2,5 %	0 %
3809 10	0 %	3 852 281,6	2	10		7,5 %	5,0 %	2,5 %	0 %
3809 91	0 %	2 220 644,1	2	10		7,5 %	5,0 %	2,5 %	0 %
3809 92	0 %	2 728,3	2	10		7,5 %	5,0 %	2,5 %	0 %
3809 93	0 %	24 713,4	2	10		7,5 %	5,0 %	2,5 %	0 %

Kod HS	Stawka celna KNU stosowana w 2008 r.	Średnia wartość przywozu z UE 2004-2006	KATEGORIA WSPÓLNEJ TARYFY ZEWNĘTRZNEJ	STAWKA CŁA WSPÓLNEJ TARYFY ZEWNĘTRZNEJ (%)	Okres przygotowawczy	Plan liberalizacji			
						25,0 %	50 %	75 %	100 %
						2008-2012	2013	2014	2015
3810 10	0 %	19 923,5	2	10		7,5 %	5,0 %	2,5 %	0 %
3810 90	0 %	25 444,8	2	10		7,5 %	5,0 %	2,5 %	0 %
3811 11	0 %	3 766,3	2	10		7,5 %	5,0 %	2,5 %	0 %
3811 19	0 %	37 923,6	2	10		7,5 %	5,0 %	2,5 %	0 %
3811 21	0 %	11 128,3	2	10		7,5 %	5,0 %	2,5 %	0 %
3811 29	0 %	12 288,1	2	10		7,5 %	5,0 %	2,5 %	0 %
3811 90	0 %	72 820,9	2	10		7,5 %	5,0 %	2,5 %	0 %
3812 10	0 %	2 322,3	2	10		7,5 %	5,0 %	2,5 %	0 %
3812 20	0 %	28 852,3	2	10		7,5 %	5,0 %	2,5 %	0 %
3813 00	0 %	39 862,8	2	10		7,5 %	5,0 %	2,5 %	0 %
3814 00	0 %	222 684,5	2	10		7,5 %	5,0 %	2,5 %	0 %
3815 11	0 %	10,9	2	10		7,5 %	5,0 %	2,5 %	0 %
3815 12	0 %	0,0	2	10		7,5 %	5,0 %	2,5 %	0 %
3815 19	0 %	37 965,3	2	10		7,5 %	5,0 %	2,5 %	0 %
3815 90	0 %	76 216,7	2	10		7,5 %	5,0 %	2,5 %	0 %
3816 00	0 %	11 868,9	2	10		7,5 %	5,0 %	2,5 %	0 %
3817 00	0 %	1 577,5	2	10		7,5 %	5,0 %	2,5 %	0 %
3818 00	0 %	11 596,2	2	10		7,5 %	5,0 %	2,5 %	0 %
3820 00	0 %	31 014,6	2	10		7,5 %	5,0 %	2,5 %	0 %
3822 00	0 %	1 047 957,0	2	10		7,5 %	5,0 %	2,5 %	0 %
3823 11	0 %	433,7	2	10		7,5 %	5,0 %	2,5 %	0 %
3823 12	0 %	0,0	2	10		7,5 %	5,0 %	2,5 %	0 %
3823 13	0 %	0,0	2	10		7,5 %	5,0 %	2,5 %	0 %
3823 19	0 %	19 293,7	2	10		7,5 %	5,0 %	2,5 %	0 %
3823 70	0 %	22 384,3	2	10		7,5 %	5,0 %	2,5 %	0 %
3824 10	0 %	2 178,2	2	10		7,5 %	5,0 %	2,5 %	0 %
3824 40	0 %	231 280,9	2	10		7,5 %	5,0 %	2,5 %	0 %
3824 50	0 %	6 281,0	2	10		7,5 %	5,0 %	2,5 %	0 %
3824 60	0 %	1 774,3	2	10		7,5 %	5,0 %	2,5 %	0 %
3824 71	0 %	567,6	2	10		7,5 %	5,0 %	2,5 %	0 %
3824 72	0 %	0,0	2	10		7,5 %	5,0 %	2,5 %	0 %
3824 73	0 %	0,0	2	10		7,5 %	5,0 %	2,5 %	0 %
3824 74	0 %	0,0	2	10		7,5 %	5,0 %	2,5 %	0 %
3824 75	0 %	0,0	2	10		7,5 %	5,0 %	2,5 %	0 %

Kod HS	Stawka celna KNU stosowana w 2008 r.	Średnia wartość przywozu z UE 2004-2006	KATEGORIA WSPÓLNEJ TARYFY ZEWNĘTRZNEJ	STAWKA CŁA WSPÓLNEJ TARYFY ZEWNĘTRZNEJ (%)	Okres przygotowawczy	Plan liberalizacji				
						25,0 %	50 %	75 %	100 %	
						2008-2012	2013	2014	2015	2017
3824 76	0 %	0,0	2	10		7,5 %	5,0 %	2,5 %	0 %	
3824 77	0 %	0,0	2	10		7,5 %	5,0 %	2,5 %	0 %	
3824 78	0 %	0,0	2	10		7,5 %	5,0 %	2,5 %	0 %	
3824 79	0 %	1 056,6	2	10		7,5 %	5,0 %	2,5 %	0 %	
3824 81	0 %	0,0	2	10		7,5 %	5,0 %	2,5 %	0 %	
3824 82	0 %	0,0	2	10		7,5 %	5,0 %	2,5 %	0 %	
3824 83	0 %	0,0	2	10		7,5 %	5,0 %	2,5 %	0 %	
3824 90	0 %	1 172 086,5	2	10		7,5 %	5,0 %	2,5 %	0 %	
3825 20	0 %	19 537,0	2	10		7,5 %	5,0 %	2,5 %	0 %	
3825 90	0 %	1 268,3	2	10		7,5 %	5,0 %	2,5 %	0 %	
3901 10	0 %	31 631,5	2	10		7,5 %	5,0 %	2,5 %	0 %	
3901 20	0 %	52 410,9	2	10		7,5 %	5,0 %	2,5 %	0 %	
3901 30	0 %	864,4	2	10		7,5 %	5,0 %	2,5 %	0 %	
3901 90	0 %	246 719,9	2	10		7,5 %	5,0 %	2,5 %	0 %	
3902 10	0 %	28 626,1	2	10		7,5 %	5,0 %	2,5 %	0 %	
3902 20	0 %	0,0	2	10		7,5 %	5,0 %	2,5 %	0 %	
3902 30	0 %	72 073,5	2	10		7,5 %	5,0 %	2,5 %	0 %	
3902 90	0 %	10 708,3	2	10		7,5 %	5,0 %	2,5 %	0 %	
3903 11	0 %	18 775,3	2	10		7,5 %	5,0 %	2,5 %	0 %	
3903 19	0 %	24 258,8	2	10		7,5 %	5,0 %	2,5 %	0 %	
3903 30	0 %	5 523,3	2	10		7,5 %	5,0 %	2,5 %	0 %	
3903 90	0 %	22 298,3	2	10		7,5 %	5,0 %	2,5 %	0 %	
3904 10	0 %	331,6	2	10		7,5 %	5,0 %	2,5 %	0 %	
3904 21	0 %	35 797,6	2	10		7,5 %	5,0 %	2,5 %	0 %	
3904 22	0 %	121 280,1	2	10		7,5 %	5,0 %	2,5 %	0 %	
3904 30	0 %	1 902,7	2	10		7,5 %	5,0 %	2,5 %	0 %	
3904 40	0 %	47 429,6	2	10		7,5 %	5,0 %	2,5 %	0 %	
3904 50	0 %	932,3	2	10		7,5 %	5,0 %	2,5 %	0 %	
3904 61	0 %	168,2	2	10		7,5 %	5,0 %	2,5 %	0 %	
3904 90	0 %	107 972,5	2	10		7,5 %	5,0 %	2,5 %	0 %	
3905 12	0 %	8 632,6	2	10		7,5 %	5,0 %	2,5 %	0 %	
3905 19	0 %	515,8	2	10		7,5 %	5,0 %	2,5 %	0 %	
3905 21	0 %	31,3	2	10		7,5 %	5,0 %	2,5 %	0 %	
3905 29	0 %	5 679,1	2	10		7,5 %	5,0 %	2,5 %	0 %	

Kod HS	Stawka celna KNU stosowana w 2008 r.	Średnia wartość przywozu z UE 2004-2006	KATEGORIA WSPÓLNEJ TARYFY ZEWNĘTRZNEJ	STAWKA CŁA WSPÓLNEJ TARYFY ZEWNĘTRZNEJ (%)	Okres przygotowawczy	Plan liberalizacji			
						25,0 %	50 %	75 %	100 %
					2008-2012	2013	2014	2015	2017
3905 30	0 %	100 285,3	2	10		7,5 %	5,0 %	2,5 %	0 %
3905 91	0 %	43 229,6	2	10		7,5 %	5,0 %	2,5 %	0 %
3905 99	0 %	39 468,2	2	10		7,5 %	5,0 %	2,5 %	0 %
3906 10	0 %	1 696,8	2	10		7,5 %	5,0 %	2,5 %	0 %
3906 90	0 %	543 779,7	2	10		7,5 %	5,0 %	2,5 %	0 %
3907 20	0 %	644 074,2	2	10		7,5 %	5,0 %	2,5 %	0 %
3907 30	0 %	123 784,1	2	10		7,5 %	5,0 %	2,5 %	0 %
3907 40	0 %	5 049,9	2	10		7,5 %	5,0 %	2,5 %	0 %
3907 50	0 %	36 454,1	2	10		7,5 %	5,0 %	2,5 %	0 %
3907 70	0 %	0,0	2	10		7,5 %	5,0 %	2,5 %	0 %
3907 91	0 %	120 973,2	2	10		7,5 %	5,0 %	2,5 %	0 %
3907 99	0 %	39 885,7	2	10		7,5 %	5,0 %	2,5 %	0 %
3908 10	0 %	4 285,1	2	10		7,5 %	5,0 %	2,5 %	0 %
3908 90	0 %	59 112,5	2	10		7,5 %	5,0 %	2,5 %	0 %
3909 10	0 %	20 402,6	2	10		7,5 %	5,0 %	2,5 %	0 %
3909 20	0 %	12 130,3	2	10		7,5 %	5,0 %	2,5 %	0 %
3909 30	0 %	2 424,7	2	10		7,5 %	5,0 %	2,5 %	0 %
3909 40	0 %	22 125,6	2	10		7,5 %	5,0 %	2,5 %	0 %
3909 50	0 %	59 663,4	2	10		7,5 %	5,0 %	2,5 %	0 %
3910 00	0 %	229 818,3	2	10		7,5 %	5,0 %	2,5 %	0 %
3911 10	0 %	690,6	2	10		7,5 %	5,0 %	2,5 %	0 %
3911 90	0 %	73 356,0	2	10		7,5 %	5,0 %	2,5 %	0 %
3912 11	0 %	274,9	2	10		7,5 %	5,0 %	2,5 %	0 %
3912 12	0 %	105 659,8	2	10		7,5 %	5,0 %	2,5 %	0 %
3912 20	0 %	44 597,2	2	10		7,5 %	5,0 %	2,5 %	0 %
3912 31	0 %	38 962,5	2	10		7,5 %	5,0 %	2,5 %	0 %
3912 39	0 %	630 000,7	2	10		7,5 %	5,0 %	2,5 %	0 %
3912 90	0 %	36 098,1	2	10		7,5 %	5,0 %	2,5 %	0 %
3913 10	0 %	2 359,4	2	10		7,5 %	5,0 %	2,5 %	0 %
3913 90	0 %	20 709,6	2	10		7,5 %	5,0 %	2,5 %	0 %
3915 90	0 %	4 529,5	2	10		7,5 %	5,0 %	2,5 %	0 %
3916 10	0 %	27 260,7	2	10		7,5 %	5,0 %	2,5 %	0 %
3916 20	0 %	153 096,7	2	10		7,5 %	5,0 %	2,5 %	0 %
3916 90	0 %	153 693,2	2	10		7,5 %	5,0 %	2,5 %	0 %

Kod HS	Stawka celna KNU stosowana w 2008 r.	Średnia wartość przywozu z UE 2004-2006	KATEGORIA WSPÓLNEJ TARYFY ZEWNĘTRZNEJ	STAWKA CŁA WSPÓLNEJ TARYFY ZEWNĘTRZNEJ (%)	Okres przygotowawczy	Plan liberalizacji			
						25,0 %	50 %	75 %	100 %
						2008-2012	2013	2014	2015
3917 10	0 %	165 668,9	2	10		7,5 %	5,0 %	2,5 %	0 %
3918 10	0 %	129 547,6	2	10		7,5 %	5,0 %	2,5 %	0 %
3919 90	0 %	434 522,0	2	10		7,5 %	5,0 %	2,5 %	0 %
3920 10	0 %	167 660,9	2	10		7,5 %	5,0 %	2,5 %	0 %
3920 20	0 %	375 796,1	2	10		7,5 %	5,0 %	2,5 %	0 %
3920 30	0 %	108 520,2	2	10		7,5 %	5,0 %	2,5 %	0 %
3920 43	0 %	30 488,0	2	10		7,5 %	5,0 %	2,5 %	0 %
3920 49	0 %	114 629,1	2	10		7,5 %	5,0 %	2,5 %	0 %
3920 51	0 %	0,0	2	10		7,5 %	5,0 %	2,5 %	0 %
3920 59	0 %	38 991,1	2	10		7,5 %	5,0 %	2,5 %	0 %
3920 61	0 %	1 649,7	2	10		7,5 %	5,0 %	2,5 %	0 %
3920 62	0 %	24 273,1	2	10		7,5 %	5,0 %	2,5 %	0 %
3920 63	0 %	0,0	2	10		7,5 %	5,0 %	2,5 %	0 %
3920 69	0 %	23 526,7	2	10		7,5 %	5,0 %	2,5 %	0 %
3920 71	0 %	6 374,1	2	10		7,5 %	5,0 %	2,5 %	0 %
3920 73	0 %	2 897,2	2	10		7,5 %	5,0 %	2,5 %	0 %
3920 79	0 %	4 741,0	2	10		7,5 %	5,0 %	2,5 %	0 %
3920 91	0 %	0,0	2	10		7,5 %	5,0 %	2,5 %	0 %
3920 92	0 %	3 431,4	2	10		7,5 %	5,0 %	2,5 %	0 %
3920 93	0 %	0,0	2	10		7,5 %	5,0 %	2,5 %	0 %
3920 94	0 %	0,0	2	10		7,5 %	5,0 %	2,5 %	0 %
3920 99	0 %	529 538,3	2	10		7,5 %	5,0 %	2,5 %	0 %
3921 11	0 %	10 385,3	2	10		7,5 %	5,0 %	2,5 %	0 %
3921 12	0 %	54 985,3	2	10		7,5 %	5,0 %	2,5 %	0 %
3921 13	0 %	31 284,9	2	10		7,5 %	5,0 %	2,5 %	0 %
3921 14	0 %	39 714,5	2	10		7,5 %	5,0 %	2,5 %	0 %
3921 19	0 %	85 920,9	2	10		7,5 %	5,0 %	2,5 %	0 %
3921 90	0 %	917 345,4	2	10		7,5 %	5,0 %	2,5 %	0 %
4001 10	0 %	651,5	2	10		7,5 %	5,0 %	2,5 %	0 %
4001 21	0 %	804,4	2	10		7,5 %	5,0 %	2,5 %	0 %
4001 22	0 %	0,0	2	10		7,5 %	5,0 %	2,5 %	0 %
4001 30	0 %	46 836,7	2	10		7,5 %	5,0 %	2,5 %	0 %
4002 11	0 %	6 397,2	2	10		7,5 %	5,0 %	2,5 %	0 %
4002 19	0 %	8 924,5	2	10		7,5 %	5,0 %	2,5 %	0 %

Kod HS	Stawka celna KNU stosowana w 2008 r.	Średnia wartość przywozu z UE 2004-2006	KATEGORIA WSPÓLNEJ TARYFY ZEWNĘTRZNEJ	STAWKA CŁA WSPÓLNEJ TARYFY ZEWNĘTRZNEJ (%)	Okres przygotowawczy	Plan liberalizacji			
						25,0 %	50 %	75 %	100 %
					2008-2012	2013	2014	2015	2017
4002 20	0 %	13 588,1	2	10		7,5 %	5,0 %	2,5 %	0 %
4002 31	0 %	4 361,4	2	10		7,5 %	5,0 %	2,5 %	0 %
4002 49	0 %	7 109,6	2	10		7,5 %	5,0 %	2,5 %	0 %
4002 51	0 %	0,0	2	10		7,5 %	5,0 %	2,5 %	0 %
4002 59	0 %	577,8	2	10		7,5 %	5,0 %	2,5 %	0 %
4002 60	0 %	0,0	2	10		7,5 %	5,0 %	2,5 %	0 %
4002 70	0 %	2 634,0	2	10		7,5 %	5,0 %	2,5 %	0 %
4002 91	0 %	7 497,3	2	10		7,5 %	5,0 %	2,5 %	0 %
4002 99	0 %	16 477,5	2	10		7,5 %	5,0 %	2,5 %	0 %
4005 10	0 %	5 620,9	2	10		7,5 %	5,0 %	2,5 %	0 %
4005 20	0 %	1 346,3	2	10		7,5 %	5,0 %	2,5 %	0 %
4005 91	0 %	2 257,5	2	10		7,5 %	5,0 %	2,5 %	0 %
4005 99	0 %	15 117,3	2	10		7,5 %	5,0 %	2,5 %	0 %
4006 90	0 %	14 324,3	2	10		7,5 %	5,0 %	2,5 %	0 %
4007 00	0 %	1 144,7	2	10		7,5 %	5,0 %	2,5 %	0 %
4008 11	0 %	80 107,5	2	10		7,5 %	5,0 %	2,5 %	0 %
4008 19	0 %	55 892,5	2	10		7,5 %	5,0 %	2,5 %	0 %
4008 21	0 %	233 065,0	2	10		7,5 %	5,0 %	2,5 %	0 %
4008 29	0 %	228 823,7	2	10		7,5 %	5,0 %	2,5 %	0 %
4009 12	0 %	57 365,4	2	10		7,5 %	5,0 %	2,5 %	0 %
4009 22	0 %	29 912,5	2	10		7,5 %	5,0 %	2,5 %	0 %
4009 32	0 %	14 957,8	2	10		7,5 %	5,0 %	2,5 %	0 %
4012 12	30 %	0,0	2	10		7,5 %	5,0 %	2,5 %	0 %
4017 00	0 %	34 539,5	2	10		7,5 %	5,0 %	2,5 %	0 %
4101 20	0 %	0,0	2	10		7,5 %	5,0 %	2,5 %	0 %
4101 50	0 %	0,0	2	10		7,5 %	5,0 %	2,5 %	0 %
4101 90	0 %	6 582,2	2	10		7,5 %	5,0 %	2,5 %	0 %
4102 21	0 %	0,0	2	10		7,5 %	5,0 %	2,5 %	0 %
4102 29	0 %	0,0	2	10		7,5 %	5,0 %	2,5 %	0 %
4103 20	0 %	0,0	2	10		7,5 %	5,0 %	2,5 %	0 %
4103 30	0 %	0,0	2	10		7,5 %	5,0 %	2,5 %	0 %
4103 90	0 %	13,3	2	10		7,5 %	5,0 %	2,5 %	0 %
4104 11	0 %	292,0	2	10		7,5 %	5,0 %	2,5 %	0 %
4104 19	0 %	7 241,2	2	10		7,5 %	5,0 %	2,5 %	0 %

Kod HS	Stawka celna KNU stosowana w 2008 r.	Średnia wartość przywozu z UE 2004-2006	KATEGORIA WSPÓLNEJ TARYFY ZEWNĘTRZNEJ	STAWKA CŁA WSPÓLNEJ TARYFY ZEWNĘTRZNEJ (%)	Okres przygotowawczy	Plan liberalizacji				
						25,0 %	50 %	75 %	100 %	
						2008-2012	2013	2014	2015	2017
4104 41	0 %	81,7	2	10		7,5 %	5,0 %	2,5 %	0 %	
4104 49	0 %	18 200,1	2	10		7,5 %	5,0 %	2,5 %	0 %	
4105 10	0 %	128,7	2	10		7,5 %	5,0 %	2,5 %	0 %	
4105 30	0 %	1 250,5	2	10		7,5 %	5,0 %	2,5 %	0 %	
4106 21	0 %	0,0	2	10		7,5 %	5,0 %	2,5 %	0 %	
4106 31	0 %	0,0	2	10		7,5 %	5,0 %	2,5 %	0 %	
4106 40	0 %	0,0	2	10		7,5 %	5,0 %	2,5 %	0 %	
4106 91	0 %	0,0	2	10		7,5 %	5,0 %	2,5 %	0 %	
4106 92	0 %	342 435,8	2	10		7,5 %	5,0 %	2,5 %	0 %	
4107 11	0 %	0,0	2	10		7,5 %	5,0 %	2,5 %	0 %	
4107 12	0 %	10 418,0	2	10		7,5 %	5,0 %	2,5 %	0 %	
4107 19	0 %	170 097,6	2	10		7,5 %	5,0 %	2,5 %	0 %	
4107 91	0 %	6 754,0	2	10		7,5 %	5,0 %	2,5 %	0 %	
4107 92	0 %	59 486,9	2	10		7,5 %	5,0 %	2,5 %	0 %	
4107 99	0 %	334 776,4	2	10		7,5 %	5,0 %	2,5 %	0 %	
4112 00	0 %	131 793,1	2	10		7,5 %	5,0 %	2,5 %	0 %	
4113 10	0 %	10 916,7	2	10		7,5 %	5,0 %	2,5 %	0 %	
4113 20	0 %	54 000,7	2	10		7,5 %	5,0 %	2,5 %	0 %	
4113 90	0 %	1 020 071,3	2	10		7,5 %	5,0 %	2,5 %	0 %	
4114 10	0 %	3 204,9	2	10		7,5 %	5,0 %	2,5 %	0 %	
4114 20	0 %	79,0	2	10		7,5 %	5,0 %	2,5 %	0 %	
4206 00	0 %	698,9	2	10		7,5 %	5,0 %	2,5 %	0 %	
4301 10	0 %	0,0	2	10		7,5 %	5,0 %	2,5 %	0 %	
4301 30	0 %	0,0	2	10		7,5 %	5,0 %	2,5 %	0 %	
4301 60	0 %	0,0	2	10		7,5 %	5,0 %	2,5 %	0 %	
4301 80	0 %	0,0	2	10		7,5 %	5,0 %	2,5 %	0 %	
4301 90	0 %	0,0	2	10		7,5 %	5,0 %	2,5 %	0 %	
4302 11	0 %	0,0	2	10		7,5 %	5,0 %	2,5 %	0 %	
4302 19	0 %	93 150,4	2	10		7,5 %	5,0 %	2,5 %	0 %	
4302 20	0 %	0,0	2	10		7,5 %	5,0 %	2,5 %	0 %	
4302 30	0 %	0,0	2	10		7,5 %	5,0 %	2,5 %	0 %	
4403 99	0 %	7 325,3	2	10		7,5 %	5,0 %	2,5 %	0 %	
4404 20	0 %	825,9	2	10		7,5 %	5,0 %	2,5 %	0 %	
4405 00	0 %	0,0	2	10		7,5 %	5,0 %	2,5 %	0 %	

Kod HS	Stawka celna KNU stosowana w 2008 r.	Średnia wartość przywozu z UE 2004-2006	KATEGORIA WSPÓLNEJ TARYFY ZEWNĘTRZNEJ	STAWKA CŁA WSPÓLNEJ TARYFY ZEWNĘTRZNEJ (%)	Okres przygotowawczy	Plan liberalizacji			
						25,0 %	50 %	75 %	100 %
						2013	2014	2015	2017
4406 90	0 %	0,0	2	10		7,5 %	5,0 %	2,5 %	0 %
4407 10	0 %	34 915,0	2	10	2008-2012	7,5 %	5,0 %	2,5 %	0 %
4407 21	0 %	0,0	2	10		7,5 %	5,0 %	2,5 %	0 %
4407 22	0 %	0,0	2	10		7,5 %	5,0 %	2,5 %	0 %
4407 25	0 %	0,0	2	10		7,5 %	5,0 %	2,5 %	0 %
4407 26	0 %	0,0	2	10		7,5 %	5,0 %	2,5 %	0 %
4407 27	0 %	0,0	2	10		7,5 %	5,0 %	2,5 %	0 %
4407 28	0 %	0,0	2	10		7,5 %	5,0 %	2,5 %	0 %
4407 29	0 %	142 636,7	2	10		7,5 %	5,0 %	2,5 %	0 %
4407 91	0 %	18 848,0	2	10		7,5 %	5,0 %	2,5 %	0 %
4407 92	0 %	62 724,1	2	10		7,5 %	5,0 %	2,5 %	0 %
4407 93	0 %	0,0	2	10		7,5 %	5,0 %	2,5 %	0 %
4407 94	0 %	0,0	2	10		7,5 %	5,0 %	2,5 %	0 %
4407 95	0 %	0,0	2	10		7,5 %	5,0 %	2,5 %	0 %
4407 99	0 %	40 804,5	2	10		7,5 %	5,0 %	2,5 %	0 %
4408 10	0 %	341,9	2	10		7,5 %	5,0 %	2,5 %	0 %
4408 39	0 %	1 420,6	2	10		7,5 %	5,0 %	2,5 %	0 %
4408 90	0 %	34 819,2	2	10		7,5 %	5,0 %	2,5 %	0 %
4409 10	0 %	5 394,9	2	10		7,5 %	5,0 %	2,5 %	0 %
4409 21	0 %	0,0	2	10		7,5 %	5,0 %	2,5 %	0 %
4409 29	0 %	35 747,8	2	10		7,5 %	5,0 %	2,5 %	0 %
4410 11	0 %	35 650,0	2	10		7,5 %	5,0 %	2,5 %	0 %
4410 12	0 %	12 423,0	2	10		7,5 %	5,0 %	2,5 %	0 %
4410 19	0 %	0,0	2	10		7,5 %	5,0 %	2,5 %	0 %
4410 90	0 %	41 466,0	2	10		7,5 %	5,0 %	2,5 %	0 %
4411 12	0 %	30 198,6	2	10		7,5 %	5,0 %	2,5 %	0 %
4411 13	0 %	192 801,7	2	10		7,5 %	5,0 %	2,5 %	0 %
4411 14	0 %	30 743,7	2	10		7,5 %	5,0 %	2,5 %	0 %
4411 92	0 %	0,0	2	10		7,5 %	5,0 %	2,5 %	0 %
4411 93	0 %	0,0	2	10		7,5 %	5,0 %	2,5 %	0 %
4411 94	0 %	156 355,5	2	10		7,5 %	5,0 %	2,5 %	0 %
4412 10	0 %	0,0	2	10		7,5 %	5,0 %	2,5 %	0 %
4412 31	0 %	0,0	2	10		7,5 %	5,0 %	2,5 %	0 %
4412 32	0 %	0,0	2	10		7,5 %	5,0 %	2,5 %	0 %

Kod HS	Stawka celna KNU stosowana w 2008 r.	Średnia wartość przywozu z UE 2004-2006	KATEGORIA WSPÓLNEJ TARYFY ZEWNĘTRZNEJ	STAWKA CŁA WSPÓLNEJ TARYFY ZEWNĘTRZNEJ (%)	Okres przygotowawczy	Plan liberalizacji			
						25,0 %	50 %	75 %	100 %
						2008-2012	2013	2014	2015
4412 39	0 %	28 094,3	2	10		7,5 %	5,0 %	2,5 %	0 %
4412 94	0 %	0,0	2	10		7,5 %	5,0 %	2,5 %	0 %
4412 99	0 %	48 122,8	2	10		7,5 %	5,0 %	2,5 %	0 %
4417 00	0 %	135 261,0	2	10		7,5 %	5,0 %	2,5 %	0 %
4418 10	15 %	567,3	2	10		7,5 %	5,0 %	2,5 %	0 %
4418 20	15 %	7 345,3	2	10		7,5 %	5,0 %	2,5 %	0 %
4418 40	0 %	6 855,3	2	10		7,5 %	5,0 %	2,5 %	0 %
4418 50	10 %	61 982,7	2	10		7,5 %	5,0 %	2,5 %	0 %
4418 60	15 %	0,0	2	10		7,5 %	5,0 %	2,5 %	0 %
4418 71	0 %	31 433,2	2	10		7,5 %	5,0 %	2,5 %	0 %
4418 72	0 %	0,0	2	10		7,5 %	5,0 %	2,5 %	0 %
4418 79	0 %	0,0	2	10		7,5 %	5,0 %	2,5 %	0 %
4421 90	0 %	108 413,1	2	10		7,5 %	5,0 %	2,5 %	0 %
4503 90	0 %	919,0	2	10		7,5 %	5,0 %	2,5 %	0 %
4602 10	0 %	1 070,6	2	10		7,5 %	5,0 %	2,5 %	0 %
4602 90	15 %	15 697,9	2	10		7,5 %	5,0 %	2,5 %	0 %
4702 00	0 %	0,0	2	10		7,5 %	5,0 %	2,5 %	0 %
4703 11	0 %	0,0	2	10		7,5 %	5,0 %	2,5 %	0 %
4703 19	0 %	0,0	2	10		7,5 %	5,0 %	2,5 %	0 %
4703 29	0 %	0,0	2	10		7,5 %	5,0 %	2,5 %	0 %
4704 11	0 %	0,0	2	10		7,5 %	5,0 %	2,5 %	0 %
4704 19	0 %	0,0	2	10		7,5 %	5,0 %	2,5 %	0 %
4704 21	0 %	0,0	2	10		7,5 %	5,0 %	2,5 %	0 %
4706 10	0 %	0,0	2	10		7,5 %	5,0 %	2,5 %	0 %
4706 20	0 %	0,0	2	10		7,5 %	5,0 %	2,5 %	0 %
4706 30	0 %	0,0	2	10		7,5 %	5,0 %	2,5 %	0 %
4706 91	0 %	0,0	2	10		7,5 %	5,0 %	2,5 %	0 %
4706 93	0 %	0,0	2	10		7,5 %	5,0 %	2,5 %	0 %
4707 90	0 %	27,2	2	10		7,5 %	5,0 %	2,5 %	0 %
4801 00	0 %	103 153,6	2	10		7,5 %	5,0 %	2,5 %	0 %
4802 10	0 %	16,8	2	10		7,5 %	5,0 %	2,5 %	0 %
4802 20	0 %	389,9	2	10		7,5 %	5,0 %	2,5 %	0 %
4802 54	0 %	85 073,5	2	10		7,5 %	5,0 %	2,5 %	0 %
4802 55	0 %	102 493,6	2	10		7,5 %	5,0 %	2,5 %	0 %

Kod HS	Stawka celna KNU stosowana w 2008 r.	Średnia wartość przywozu z UE 2004-2006	KATEGORIA WSPÓLNEJ TARYFY ZEWNĘTRZNEJ	STAWKA CŁA WSPÓLNEJ TARYFY ZEWNĘTRZNEJ (%)	Okres przygotowawczy	Plan liberalizacji			
						25,0 %	50 %	75 %	100 %
						2008-2012	2013	2014	2015
4802 56	0 %	57 499,0	2	10		7,5 %	5,0 %	2,5 %	0 %
4802 57	0 %	600 261,6	2	10		7,5 %	5,0 %	2,5 %	0 %
4802 58	0 %	351 660,2	2	10		7,5 %	5,0 %	2,5 %	0 %
4802 61	0 %	753,0	2	10		7,5 %	5,0 %	2,5 %	0 %
4802 62	0 %	11,8	2	10		7,5 %	5,0 %	2,5 %	0 %
4802 69	0 %	22 188,4	2	10		7,5 %	5,0 %	2,5 %	0 %
4803 00	0 %	26 083,2	2	10		7,5 %	5,0 %	2,5 %	0 %
4804 19	0 %	419,4	2	10		7,5 %	5,0 %	2,5 %	0 %
4804 21	0 %	5 232,4	2	10		7,5 %	5,0 %	2,5 %	0 %
4804 29	0 %	56 410,7	2	10		7,5 %	5,0 %	2,5 %	0 %
4804 31	0 %	43 861,7	2	10		7,5 %	5,0 %	2,5 %	0 %
4804 39	0 %	28 853,9	2	10		7,5 %	5,0 %	2,5 %	0 %
4804 41	0 %	0,0	2	10		7,5 %	5,0 %	2,5 %	0 %
4804 49	0 %	5 474,0	2	10		7,5 %	5,0 %	2,5 %	0 %
4804 52	0 %	3 806,3	2	10		7,5 %	5,0 %	2,5 %	0 %
4805 19	0 %	843,6	2	10		7,5 %	5,0 %	2,5 %	0 %
4805 30	0 %	21 538,1	2	10		7,5 %	5,0 %	2,5 %	0 %
4805 40	0 %	22 286,2	2	10		7,5 %	5,0 %	2,5 %	0 %
4805 50	0 %	734,8	2	10		7,5 %	5,0 %	2,5 %	0 %
4805 91	0 %	14 067,4	2	10		7,5 %	5,0 %	2,5 %	0 %
4805 93	0 %	8 820,8	2	10		7,5 %	5,0 %	2,5 %	0 %
4806 10	0 %	3 189,6	2	10		7,5 %	5,0 %	2,5 %	0 %
4806 20	0 %	66 777,7	2	10		7,5 %	5,0 %	2,5 %	0 %
4806 30	0 %	35 354,1	2	10		7,5 %	5,0 %	2,5 %	0 %
4806 40	0 %	3 123,0	2	10		7,5 %	5,0 %	2,5 %	0 %
4807 00	0 %	21 610,5	2	10		7,5 %	5,0 %	2,5 %	0 %
4808 10	0 %	10 788,6	2	10		7,5 %	5,0 %	2,5 %	0 %
4808 30	0 %	27 774,1	2	10		7,5 %	5,0 %	2,5 %	0 %
4808 90	0 %	18 660,9	2	10		7,5 %	5,0 %	2,5 %	0 %
4809 20	0 %	4 414,5	2	10		7,5 %	5,0 %	2,5 %	0 %
4809 90	0 %	2 675,3	2	10		7,5 %	5,0 %	2,5 %	0 %
4810 13	0 %	95 117,3	2	10		7,5 %	5,0 %	2,5 %	0 %
4810 14	0 %	33 834,8	2	10		7,5 %	5,0 %	2,5 %	0 %
4810 19	0 %	2 139 130,3	2	10		7,5 %	5,0 %	2,5 %	0 %

Kod HS	Stawka celna KNU stosowana w 2008 r.	Średnia wartość przywozu z UE 2004-2006	KATEGORIA WSPÓLNEJ TARYFY ZEWNĘTRZNEJ	STAWKA CŁA WSPÓLNEJ TARYFY ZEWNĘTRZNEJ (%)	Okres przygotowawczy	Plan liberalizacji			
						25,0 %	50 %	75 %	100 %
					2008-2012	2013	2014	2015	2017
4810 22	0 %	116 049,4	2	10		7,5 %	5,0 %	2,5 %	0 %
4810 29	0 %	342 711,1	2	10		7,5 %	5,0 %	2,5 %	0 %
4810 31	0 %	124,9	2	10		7,5 %	5,0 %	2,5 %	0 %
4810 39	0 %	147 109,6	2	10		7,5 %	5,0 %	2,5 %	0 %
4810 92	0 %	381 840,1	2	10		7,5 %	5,0 %	2,5 %	0 %
4810 99	0 %	167 398,7	2	10		7,5 %	5,0 %	2,5 %	0 %
4811 10	0 %	4 945,6	2	10		7,5 %	5,0 %	2,5 %	0 %
4811 41	0 %	235 500,2	2	10		7,5 %	5,0 %	2,5 %	0 %
4811 49	0 %	45 528,1	2	10		7,5 %	5,0 %	2,5 %	0 %
4811 51	0 %	22 213,1	2	10		7,5 %	5,0 %	2,5 %	0 %
4811 59	0 %	311 339,1	2	10		7,5 %	5,0 %	2,5 %	0 %
4811 60	0 %	11 639,6	2	10		7,5 %	5,0 %	2,5 %	0 %
4811 90	0 %	168 757,6	2	10		7,5 %	5,0 %	2,5 %	0 %
4907 00	0 %	0,0	2	10		7,5 %	5,0 %	2,5 %	0 %

MAURITIUS

Wykaz towarów pośrednich

Kod HS	Stawka celna KNU stosowana w 2008 r.	Średnia wartość przywozu z UE 2004-2006	KATEGORIA WSPÓLNEJ TARYFY ZEWNĘTRZNEJ	STAWKA CŁA WSPÓLNEJ TARYFY ZEWNĘTRZNEJ (%)	Okres przygotowawczy	Plan liberalizacji			
						25,0 %	50 %	75 %	100 %
					2008-2012	2013	2014	2015	2017
5005 00	0 %	0,0	2	10		7,5 %	5,0 %	2,5 %	0 %
5006 00	0 %	1 058,3	2	10		7,5 %	5,0 %	2,5 %	0 %
5007 10	0 %	2 457,4	2	10		7,5 %	5,0 %	2,5 %	0 %
5007 20	0 %	179 459,1	2	10		7,5 %	5,0 %	2,5 %	0 %
5103 20	0 %	36 957,7	2	10		7,5 %	5,0 %	2,5 %	0 %
5105 10	0 %	0,0	2	10		7,5 %	5,0 %	2,5 %	0 %
5105 21	0 %	65 415,1	2	10		7,5 %	5,0 %	2,5 %	0 %
5105 29	0 %	269 675,8	2	10		7,5 %	5,0 %	2,5 %	0 %
5105 31	0 %	0,0	2	10		7,5 %	5,0 %	2,5 %	0 %
5105 39	0 %	14 194,9	2	10		7,5 %	5,0 %	2,5 %	0 %
5105 40	0 %	0,0	2	10		7,5 %	5,0 %	2,5 %	0 %
5106 10	0 %	2 089 604,7	2	10		7,5 %	5,0 %	2,5 %	0 %
5106 20	0 %	1 863 627,6	2	10		7,5 %	5,0 %	2,5 %	0 %

Kod HS	Stawka celna KNU stosowana w 2008 r.	Średnia wartość przywozu z UE 2004-2006	KATEGORIA WSPÓLNEJ TARYFY ZEWNĘTRZNEJ	STAWKA CŁA WSPÓLNEJ TARYFY ZEWNĘTRZNEJ (%)	Okres przygotowawczy	Plan liberalizacji			
						25,0 %	50 %	75 %	100 %
						2013	2014	2015	2017
5107 10	0 %	627 643,2	2	10		7,5 %	5,0 %	2,5 %	0 %
5107 20	0 %	634 066,5	2	10		7,5 %	5,0 %	2,5 %	0 %
5108 10	0 %	1 700 517,6	2	10		7,5 %	5,0 %	2,5 %	0 %
5109 90	0 %	61 171,1	2	10		7,5 %	5,0 %	2,5 %	0 %
5110 00	0 %	136,1	2	10		7,5 %	5,0 %	2,5 %	0 %
5111 11	0 %	351 060,6	2	10		7,5 %	5,0 %	2,5 %	0 %
5111 19	0 %	176 103,4	2	10		7,5 %	5,0 %	2,5 %	0 %
5111 20	0 %	385,0	2	10		7,5 %	5,0 %	2,5 %	0 %
5111 30	0 %	79 782,8	2	10		7,5 %	5,0 %	2,5 %	0 %
5111 90	0 %	62 965,1	2	10		7,5 %	5,0 %	2,5 %	0 %
5112 11	0 %	641 924,5	2	10		7,5 %	5,0 %	2,5 %	0 %
5112 19	0 %	416 469,5	2	10		7,5 %	5,0 %	2,5 %	0 %
5112 20	0 %	4 623,9	2	10		7,5 %	5,0 %	2,5 %	0 %
5112 30	0 %	45 431,4	2	10		7,5 %	5,0 %	2,5 %	0 %
5112 90	0 %	54 528,1	2	10		7,5 %	5,0 %	2,5 %	0 %
5202 99	0 %	1 220,3	2	10		7,5 %	5,0 %	2,5 %	0 %
5203 00	0 %	349,7	2	10		7,5 %	5,0 %	2,5 %	0 %
5204 11	0 %	15 573,4	2	10		7,5 %	5,0 %	2,5 %	0 %
5204 20	0 %	32 421,4	2	10		7,5 %	5,0 %	2,5 %	0 %
5205 11	0 %	38 592,4	2	10		7,5 %	5,0 %	2,5 %	0 %
5205 12	0 %	108 917,1	2	10		7,5 %	5,0 %	2,5 %	0 %
5205 13	0 %	29 806,4	2	10		7,5 %	5,0 %	2,5 %	0 %
5205 21	0 %	16 693,9	2	10		7,5 %	5,0 %	2,5 %	0 %
5205 22	0 %	23 248,4	2	10		7,5 %	5,0 %	2,5 %	0 %
5205 23	0 %	13 897,5	2	10		7,5 %	5,0 %	2,5 %	0 %
5205 24	0 %	106 898,6	2	10		7,5 %	5,0 %	2,5 %	0 %
5205 26	0 %	75 233,8	2	10		7,5 %	5,0 %	2,5 %	0 %
5205 27	0 %	850,2	2	10		7,5 %	5,0 %	2,5 %	0 %
5205 28	0 %	329,7	2	10		7,5 %	5,0 %	2,5 %	0 %
5205 31	0 %	454,7	2	10		7,5 %	5,0 %	2,5 %	0 %
5205 32	0 %	5 369,9	2	10		7,5 %	5,0 %	2,5 %	0 %
5205 33	0 %	8 347,8	2	10		7,5 %	5,0 %	2,5 %	0 %
5205 34	0 %	4 908,3	2	10		7,5 %	5,0 %	2,5 %	0 %
5205 35	0 %	0,0	2	10		7,5 %	5,0 %	2,5 %	0 %

Kod HS	Stawka celna KNU stosowana w 2008 r.	Średnia wartość przywozu z UE 2004-2006	KATEGORIA WSPÓLNEJ TARYFY ZEWNĘTRZNEJ	STAWKA CŁA WSPÓLNEJ TARYFY ZEWNĘTRZNEJ (%)	Okres przygotowawczy	Plan liberalizacji			
						25,0 %	50 %	75 %	100 %
					2008-2012	2013	2014	2015	2017
5205 41	0 %	46 660,5	2	10		7,5 %	5,0 %	2,5 %	0 %
5205 42	0 %	11 454,6	2	10		7,5 %	5,0 %	2,5 %	0 %
5205 43	0 %	1 452,8	2	10		7,5 %	5,0 %	2,5 %	0 %
5205 44	0 %	28 794,9	2	10		7,5 %	5,0 %	2,5 %	0 %
5205 46	0 %	75 459,2	2	10		7,5 %	5,0 %	2,5 %	0 %
5205 47	0 %	48 859,4	2	10		7,5 %	5,0 %	2,5 %	0 %
5205 48	0 %	2 003,6	2	10		7,5 %	5,0 %	2,5 %	0 %
5206 11	0 %	460,3	2	10		7,5 %	5,0 %	2,5 %	0 %
5206 12	0 %	35 258,5	2	10		7,5 %	5,0 %	2,5 %	0 %
5206 13	0 %	1 159,4	2	10		7,5 %	5,0 %	2,5 %	0 %
5206 14	0 %	201,0	2	10		7,5 %	5,0 %	2,5 %	0 %
5206 15	0 %	0,0	2	10		7,5 %	5,0 %	2,5 %	0 %
5206 21	0 %	105,0	2	10		7,5 %	5,0 %	2,5 %	0 %
5206 22	0 %	2 022,7	2	10		7,5 %	5,0 %	2,5 %	0 %
5206 23	0 %	0,0	2	10		7,5 %	5,0 %	2,5 %	0 %
5206 24	0 %	0,0	2	10		7,5 %	5,0 %	2,5 %	0 %
5206 25	0 %	20,8	2	10		7,5 %	5,0 %	2,5 %	0 %
5206 31	0 %	9 623,9	2	10		7,5 %	5,0 %	2,5 %	0 %
5206 32	0 %	2 071,8	2	10		7,5 %	5,0 %	2,5 %	0 %
5206 33	0 %	62,4	2	10		7,5 %	5,0 %	2,5 %	0 %
5206 34	0 %	0,0	2	10		7,5 %	5,0 %	2,5 %	0 %
5206 35	0 %	403,6	2	10		7,5 %	5,0 %	2,5 %	0 %
5206 41	0 %	697,4	2	10		7,5 %	5,0 %	2,5 %	0 %
5206 42	0 %	2 564,4	2	10		7,5 %	5,0 %	2,5 %	0 %
5206 43	0 %	20 117,2	2	10		7,5 %	5,0 %	2,5 %	0 %
5206 44	0 %	717,6	2	10		7,5 %	5,0 %	2,5 %	0 %
5206 45	0 %	34 639,4	2	10		7,5 %	5,0 %	2,5 %	0 %
5207 10	0 %	55 796,1	2	10		7,5 %	5,0 %	2,5 %	0 %
5207 90	0 %	17 733,3	2	10		7,5 %	5,0 %	2,5 %	0 %
5208 11	0 %	1 897,5	2	10		7,5 %	5,0 %	2,5 %	0 %
5208 12	0 %	2 994,4	2	10		7,5 %	5,0 %	2,5 %	0 %
5208 13	0 %	60,6	2	10		7,5 %	5,0 %	2,5 %	0 %
5208 19	0 %	73 724,7	2	10		7,5 %	5,0 %	2,5 %	0 %
5208 21	0 %	264,5	2	10		7,5 %	5,0 %	2,5 %	0 %

Kod HS	Stawka celna KNU stosowana w 2008 r.	Średnia wartość przywozu z UE 2004-2006	KATEGORIA WSPÓLNEJ TARYFY ZEWNĘTRZNEJ	STAWKA CŁA WSPÓLNEJ TARYFY ZEWNĘTRZNEJ (%)	Okres przygotowawczy	Plan liberalizacji				
						25,0 %	50 %	75 %	100 %	
						2008-2012	2013	2014	2015	2017
5208 22	0 %	2 221,8	2	10		7,5 %	5,0 %	2,5 %	0 %	
5208 23	0 %	1 041,6	2	10		7,5 %	5,0 %	2,5 %	0 %	
5208 29	0 %	303 684,7	2	10		7,5 %	5,0 %	2,5 %	0 %	
5208 31	0 %	49 002,8	2	10		7,5 %	5,0 %	2,5 %	0 %	
5208 32	0 %	107 207,7	2	10		7,5 %	5,0 %	2,5 %	0 %	
5208 33	0 %	15 489,0	2	10		7,5 %	5,0 %	2,5 %	0 %	
5208 39	0 %	66 755,7	2	10		7,5 %	5,0 %	2,5 %	0 %	
5208 41	0 %	239 321,2	2	10		7,5 %	5,0 %	2,5 %	0 %	
5208 42	0 %	2 143 149,9	2	10		7,5 %	5,0 %	2,5 %	0 %	
5208 43	0 %	66 232,8	2	10		7,5 %	5,0 %	2,5 %	0 %	
5208 49	0 %	448 355,2	2	10		7,5 %	5,0 %	2,5 %	0 %	
5208 51	0 %	62 206,2	2	10		7,5 %	5,0 %	2,5 %	0 %	
5208 52	0 %	48 870,7	2	10		7,5 %	5,0 %	2,5 %	0 %	
5208 59	0 %	717 548,9	2	10		7,5 %	5,0 %	2,5 %	0 %	
5209 11	0 %	3 452,3	2	10		7,5 %	5,0 %	2,5 %	0 %	
5209 12	0 %	29 245,7	2	10		7,5 %	5,0 %	2,5 %	0 %	
5209 19	0 %	3 835,7	2	10		7,5 %	5,0 %	2,5 %	0 %	
5209 21	0 %	7 111,8	2	10		7,5 %	5,0 %	2,5 %	0 %	
5209 22	0 %	0,0	2	10		7,5 %	5,0 %	2,5 %	0 %	
5209 29	0 %	56 665,3	2	10		7,5 %	5,0 %	2,5 %	0 %	
5209 31	0 %	42 857,7	2	10		7,5 %	5,0 %	2,5 %	0 %	
5209 32	0 %	106 069,2	2	10		7,5 %	5,0 %	2,5 %	0 %	
5209 39	0 %	81 183,9	2	10		7,5 %	5,0 %	2,5 %	0 %	
5209 41	0 %	1 200,0	2	10		7,5 %	5,0 %	2,5 %	0 %	
5209 42	0 %	147 518,1	2	10		7,5 %	5,0 %	2,5 %	0 %	
5209 43	0 %	2 509,1	2	10		7,5 %	5,0 %	2,5 %	0 %	
5209 49	0 %	4 306,7	2	10		7,5 %	5,0 %	2,5 %	0 %	
5209 51	0 %	24 149,0	2	10		7,5 %	5,0 %	2,5 %	0 %	
5209 52	0 %	6 673,5	2	10		7,5 %	5,0 %	2,5 %	0 %	
5209 59	0 %	66 496,8	2	10		7,5 %	5,0 %	2,5 %	0 %	
5210 11	0 %	59 180,3	2	10		7,5 %	5,0 %	2,5 %	0 %	
5210 19	0 %	3 601,4	2	10		7,5 %	5,0 %	2,5 %	0 %	
5210 21	0 %	464,6	2	10		7,5 %	5,0 %	2,5 %	0 %	
5210 29	0 %	227 953,3	2	10		7,5 %	5,0 %	2,5 %	0 %	

Kod HS	Stawka celna KNU stosowana w 2008 r.	Średnia wartość przywozu z UE 2004-2006	KATEGORIA WSPÓLNEJ TARYFY ZEWNĘTRZNEJ	STAWKA CŁA WSPÓLNEJ TARYFY ZEWNĘTRZNEJ (%)	Okres przygotowawczy	Plan liberalizacji			
						25,0 %	50 %	75 %	100 %
						2008-2012	2013	2014	2015
5210 31	0 %	55 143,4	2	10		7,5 %	5,0 %	2,5 %	0 %
5210 32	0 %	1 350,8	2	10		7,5 %	5,0 %	2,5 %	0 %
5210 39	0 %	22 467,3	2	10		7,5 %	5,0 %	2,5 %	0 %
5210 41	0 %	203 734,9	2	10		7,5 %	5,0 %	2,5 %	0 %
5210 49	0 %	35 687,2	2	10		7,5 %	5,0 %	2,5 %	0 %
5210 51	0 %	44 467,1	2	10		7,5 %	5,0 %	2,5 %	0 %
5210 59	0 %	55 459,9	2	10		7,5 %	5,0 %	2,5 %	0 %
5211 11	0 %	1 788,8	2	10		7,5 %	5,0 %	2,5 %	0 %
5211 12	0 %	0,0	2	10		7,5 %	5,0 %	2,5 %	0 %
5211 19	0 %	5 671,3	2	10		7,5 %	5,0 %	2,5 %	0 %
5211 20	0 %	15 718,2	2	10		7,5 %	5,0 %	2,5 %	0 %
5211 31	0 %	7 684,1	2	10		7,5 %	5,0 %	2,5 %	0 %
5211 32	0 %	24 012,8	2	10		7,5 %	5,0 %	2,5 %	0 %
5211 39	0 %	51 366,0	2	10		7,5 %	5,0 %	2,5 %	0 %
5211 41	0 %	1 379,4	2	10		7,5 %	5,0 %	2,5 %	0 %
5211 42	0 %	288,0	2	10		7,5 %	5,0 %	2,5 %	0 %
5211 43	0 %	251,7	2	10		7,5 %	5,0 %	2,5 %	0 %
5211 49	0 %	45 248,3	2	10		7,5 %	5,0 %	2,5 %	0 %
5211 51	0 %	3 947,0	2	10		7,5 %	5,0 %	2,5 %	0 %
5211 52	0 %	210,4	2	10		7,5 %	5,0 %	2,5 %	0 %
5211 59	0 %	71 573,4	2	10		7,5 %	5,0 %	2,5 %	0 %
5212 11	0 %	24 331,5	2	10		7,5 %	5,0 %	2,5 %	0 %
5212 12	0 %	4 824,0	2	10		7,5 %	5,0 %	2,5 %	0 %
5212 13	0 %	39 784,9	2	10		7,5 %	5,0 %	2,5 %	0 %
5212 14	0 %	20 763,4	2	10		7,5 %	5,0 %	2,5 %	0 %
5212 15	0 %	34 366,6	2	10		7,5 %	5,0 %	2,5 %	0 %
5212 21	0 %	7 402,0	2	10		7,5 %	5,0 %	2,5 %	0 %
5212 22	0 %	19 650,4	2	10		7,5 %	5,0 %	2,5 %	0 %
5212 23	0 %	9 557,0	2	10		7,5 %	5,0 %	2,5 %	0 %
5212 24	0 %	4 986,6	2	10		7,5 %	5,0 %	2,5 %	0 %
5212 25	0 %	153 121,5	2	10		7,5 %	5,0 %	2,5 %	0 %
5303 10	0 %	1 358,9	2	10		7,5 %	5,0 %	2,5 %	0 %
5303 90	0 %	540,5	2	10		7,5 %	5,0 %	2,5 %	0 %
5305 00	0 %	1 305,0	2	10		7,5 %	5,0 %	2,5 %	0 %

Kod HS	Stawka celna KNU stosowana w 2008 r.	Średnia wartość przywozu z UE 2004-2006	KATEGORIA WSPÓLNEJ TARYFY ZEWNĘTRZNEJ	STAWKA CŁA WSPÓLNEJ TARYFY ZEWNĘTRZNEJ (%)	Okres przygotowawczy	Plan liberalizacji			
						25,0 %	50 %	75 %	100 %
					2008-2012	2013	2014	2015	2017
5306 10	0 %	167 304,2	2	10		7,5 %	5,0 %	2,5 %	0 %
5306 20	0 %	77 895,5	2	10		7,5 %	5,0 %	2,5 %	0 %
5307 10	0 %	260,4	2	10		7,5 %	5,0 %	2,5 %	0 %
5308 10	0 %	0,0	2	10		7,5 %	5,0 %	2,5 %	0 %
5309 11	0 %	205 089,5	2	10		7,5 %	5,0 %	2,5 %	0 %
5309 19	0 %	507 843,0	2	10		7,5 %	5,0 %	2,5 %	0 %
5309 21	0 %	7 869,3	2	10		7,5 %	5,0 %	2,5 %	0 %
5309 29	0 %	137 283,1	2	10		7,5 %	5,0 %	2,5 %	0 %
5310 10	0 %	2 409,3	2	10		7,5 %	5,0 %	2,5 %	0 %
5310 90	0 %	1 683,2	2	10		7,5 %	5,0 %	2,5 %	0 %
5311 00	0 %	3 906,4	2	10		7,5 %	5,0 %	2,5 %	0 %
5401 10	0 %	302 091,1	2	10		7,5 %	5,0 %	2,5 %	0 %
5401 20	0 %	167 851,4	2	10		7,5 %	5,0 %	2,5 %	0 %
5402 11	0 %	9 165,4	2	10		7,5 %	5,0 %	2,5 %	0 %
5402 19	0 %	0,0	2	10		7,5 %	5,0 %	2,5 %	0 %
5402 20	0 %	37,3	2	10		7,5 %	5,0 %	2,5 %	0 %
5402 31	0 %	1 393 071,8	2	10		7,5 %	5,0 %	2,5 %	0 %
5402 32	0 %	440 523,6	2	10		7,5 %	5,0 %	2,5 %	0 %
5402 33	0 %	81 099,6	2	10		7,5 %	5,0 %	2,5 %	0 %
5402 34	0 %	0,0	2	10		7,5 %	5,0 %	2,5 %	0 %
5402 39	0 %	56 459,4	2	10		7,5 %	5,0 %	2,5 %	0 %
5402 44	0 %	212 509,6	2	10		7,5 %	5,0 %	2,5 %	0 %
5402 45	0 %	0,0	2	10		7,5 %	5,0 %	2,5 %	0 %
5402 46	0 %	0,0	2	10		7,5 %	5,0 %	2,5 %	0 %
5402 47	0 %	0,0	2	10		7,5 %	5,0 %	2,5 %	0 %
5402 48	0 %	0,0	2	10		7,5 %	5,0 %	2,5 %	0 %
5402 49	0 %	742 209,1	2	10		7,5 %	5,0 %	2,5 %	0 %
5402 51	0 %	3 072,7	2	10		7,5 %	5,0 %	2,5 %	0 %
5402 52	0 %	30 282,9	2	10		7,5 %	5,0 %	2,5 %	0 %
5402 59	0 %	3 261,3	2	10		7,5 %	5,0 %	2,5 %	0 %
5402 61	0 %	2 085,2	2	10		7,5 %	5,0 %	2,5 %	0 %
5402 62	0 %	105,9	2	10		7,5 %	5,0 %	2,5 %	0 %
5402 69	0 %	10 846,8	2	10		7,5 %	5,0 %	2,5 %	0 %
5403 10	0 %	317,2	2	10		7,5 %	5,0 %	2,5 %	0 %

Kod HS	Stawka celna KNU stosowana w 2008 r.	Średnia wartość przywozu z UE 2004-2006	KATEGORIA WSPÓLNEJ TARYFY ZEWNĘTRZNEJ	STAWKA CŁA WSPÓLNEJ TARYFY ZEWNĘTRZNEJ (%)	Okres przygotowawczy	Plan liberalizacji			
						25,0 %	50 %	75 %	100 %
					2008-2012	2013	2014	2015	2017
5403 31	0 %	4 824,6	2	10		7,5 %	5,0 %	2,5 %	0 %
5403 32	0 %	14 129,6	2	10		7,5 %	5,0 %	2,5 %	0 %
5403 39	0 %	90 781,6	2	10		7,5 %	5,0 %	2,5 %	0 %
5403 41	0 %	2 929,2	2	10		7,5 %	5,0 %	2,5 %	0 %
5403 42	0 %	2 918,0	2	10		7,5 %	5,0 %	2,5 %	0 %
5403 49	0 %	2 048,6	2	10		7,5 %	5,0 %	2,5 %	0 %
5404 11	0 %	19 649,4	2	10		7,5 %	5,0 %	2,5 %	0 %
5404 12	0 %	0,0	2	10		7,5 %	5,0 %	2,5 %	0 %
5404 19	0 %	0,0	2	10		7,5 %	5,0 %	2,5 %	0 %
5406 00	0 %	1 750,2	2	10		7,5 %	5,0 %	2,5 %	0 %
5407 10	0 %	628 868,1	2	10		7,5 %	5,0 %	2,5 %	0 %
5407 20	0 %	3 667,9	2	10		7,5 %	5,0 %	2,5 %	0 %
5407 41	0 %	7 631,9	2	10		7,5 %	5,0 %	2,5 %	0 %
5407 42	0 %	172 784,0	2	10		7,5 %	5,0 %	2,5 %	0 %
5407 43	0 %	19 204,9	2	10		7,5 %	5,0 %	2,5 %	0 %
5407 44	0 %	144 898,0	2	10		7,5 %	5,0 %	2,5 %	0 %
5407 52	0 %	85 588,6	2	10		7,5 %	5,0 %	2,5 %	0 %
5407 53	0 %	16 909,9	2	10		7,5 %	5,0 %	2,5 %	0 %
5407 54	0 %	41 379,4	2	10		7,5 %	5,0 %	2,5 %	0 %
5407 61	0 %	191 244,2	2	10		7,5 %	5,0 %	2,5 %	0 %
5407 69	0 %	89 934,0	2	10		7,5 %	5,0 %	2,5 %	0 %
5407 71	0 %	9 002,7	2	10		7,5 %	5,0 %	2,5 %	0 %
5407 72	0 %	79 795,4	2	10		7,5 %	5,0 %	2,5 %	0 %
5407 73	0 %	14 996,9	2	10		7,5 %	5,0 %	2,5 %	0 %
5407 74	0 %	27 582,7	2	10		7,5 %	5,0 %	2,5 %	0 %
5407 81	0 %	37 075,4	2	10		7,5 %	5,0 %	2,5 %	0 %
5407 82	0 %	55 033,7	2	10		7,5 %	5,0 %	2,5 %	0 %
5407 83	0 %	22 500,7	2	10		7,5 %	5,0 %	2,5 %	0 %
5407 84	0 %	22 115,6	2	10		7,5 %	5,0 %	2,5 %	0 %
5407 91	0 %	2 366,2	2	10		7,5 %	5,0 %	2,5 %	0 %
5407 92	0 %	46 915,3	2	10		7,5 %	5,0 %	2,5 %	0 %
5407 93	0 %	24 776,1	2	10		7,5 %	5,0 %	2,5 %	0 %
5407 94	0 %	63 850,7	2	10		7,5 %	5,0 %	2,5 %	0 %
5408 10	0 %	30 414,8	2	10		7,5 %	5,0 %	2,5 %	0 %

Kod HS	Stawka celna KNU stosowana w 2008 r.	Średnia wartość przywozu z UE 2004-2006	KATEGORIA WSPÓLNEJ TARYFY ZEWNĘTRZNEJ	STAWKA CŁA WSPÓLNEJ TARYFY ZEWNĘTRZNEJ (%)	Okres przygotowawczy	Plan liberalizacji				
						25,0 %	50 %	75 %	100 %	
						2008-2012	2013	2014	2015	2017
5408 21	0 %	7 629,5	2	10		7,5 %	5,0 %	2,5 %	0 %	
5408 22	0 %	77 783,2	2	10		7,5 %	5,0 %	2,5 %	0 %	
5408 23	0 %	17 092,6	2	10		7,5 %	5,0 %	2,5 %	0 %	
5408 24	0 %	17 970,3	2	10		7,5 %	5,0 %	2,5 %	0 %	
5408 31	0 %	49,3	2	10		7,5 %	5,0 %	2,5 %	0 %	
5408 32	0 %	14 313,6	2	10		7,5 %	5,0 %	2,5 %	0 %	
5408 33	0 %	1 038,5	2	10		7,5 %	5,0 %	2,5 %	0 %	
5408 34	0 %	9 848,5	2	10		7,5 %	5,0 %	2,5 %	0 %	
5501 10	0 %	3 046,6	2	10		7,5 %	5,0 %	2,5 %	0 %	
5501 20	0 %	4 351,7	2	10		7,5 %	5,0 %	2,5 %	0 %	
5501 30	0 %	199,0	2	10		7,5 %	5,0 %	2,5 %	0 %	
5501 40	0 %	0,0	2	10		7,5 %	5,0 %	2,5 %	0 %	
5501 90	0 %	4 101,3	2	10		7,5 %	5,0 %	2,5 %	0 %	
5502 00	0 %	25 615,0	2	10		7,5 %	5,0 %	2,5 %	0 %	
5503 11	0 %	119 987,0	2	10		7,5 %	5,0 %	2,5 %	0 %	
5503 19	0 %	0,0	2	10		7,5 %	5,0 %	2,5 %	0 %	
5503 20	0 %	30 148,1	2	10		7,5 %	5,0 %	2,5 %	0 %	
5503 30	0 %	71 454,6	2	10		7,5 %	5,0 %	2,5 %	0 %	
5503 40	0 %	3 941,6	2	10		7,5 %	5,0 %	2,5 %	0 %	
5503 90	0 %	17 254,5	2	10		7,5 %	5,0 %	2,5 %	0 %	
5504 10	0 %	4 345,6	2	10		7,5 %	5,0 %	2,5 %	0 %	
5504 90	0 %	4 904,7	2	10		7,5 %	5,0 %	2,5 %	0 %	
5506 10	0 %	140 213,0	2	10		7,5 %	5,0 %	2,5 %	0 %	
5506 20	0 %	861,1	2	10		7,5 %	5,0 %	2,5 %	0 %	
5506 30	0 %	788,3	2	10		7,5 %	5,0 %	2,5 %	0 %	
5506 90	0 %	13 179,2	2	10		7,5 %	5,0 %	2,5 %	0 %	
5507 00	0 %	0,0	2	10		7,5 %	5,0 %	2,5 %	0 %	
5508 10	0 %	7 072,5	2	10		7,5 %	5,0 %	2,5 %	0 %	
5508 20	0 %	86,7	2	10		7,5 %	5,0 %	2,5 %	0 %	
5509 11	0 %	474,5	2	10		7,5 %	5,0 %	2,5 %	0 %	
5509 12	0 %	231,6	2	10		7,5 %	5,0 %	2,5 %	0 %	
5509 21	0 %	169,5	2	10		7,5 %	5,0 %	2,5 %	0 %	
5509 22	0 %	0,0	2	10		7,5 %	5,0 %	2,5 %	0 %	
5509 31	0 %	3 238,7	2	10		7,5 %	5,0 %	2,5 %	0 %	

Kod HS	Stawka celna KNU stosowana w 2008 r.	Średnia wartość przywozu z UE 2004-2006	KATEGORIA WSPÓLNEJ TARYFY ZEWNĘTRZNEJ	STAWKA CŁA WSPÓLNEJ TARYFY ZEWNĘTRZNEJ (%)	Okres przygotowawczy	Plan liberalizacji				
						25,0 %	50 %	75 %	100 %	
						2008-2012	2013	2014	2015	2017
5509 32	0 %	6 449,0	2	10		7,5 %	5,0 %	2,5 %	0 %	
5509 41	0 %	13 313,9	2	10		7,5 %	5,0 %	2,5 %	0 %	
5509 42	0 %	3 239,7	2	10		7,5 %	5,0 %	2,5 %	0 %	
5509 51	0 %	38,0	2	10		7,5 %	5,0 %	2,5 %	0 %	
5509 52	0 %	8 598,7	2	10		7,5 %	5,0 %	2,5 %	0 %	
5509 53	0 %	0,0	2	10		7,5 %	5,0 %	2,5 %	0 %	
5509 59	0 %	618,9	2	10		7,5 %	5,0 %	2,5 %	0 %	
5509 61	0 %	247 324,2	2	10		7,5 %	5,0 %	2,5 %	0 %	
5509 62	0 %	109 380,8	2	10		7,5 %	5,0 %	2,5 %	0 %	
5509 69	0 %	38 178,7	2	10		7,5 %	5,0 %	2,5 %	0 %	
5509 91	0 %	80 323,1	2	10		7,5 %	5,0 %	2,5 %	0 %	
5509 92	0 %	317,4	2	10		7,5 %	5,0 %	2,5 %	0 %	
5509 99	0 %	33 544,6	2	10		7,5 %	5,0 %	2,5 %	0 %	
5510 11	0 %	52 192,8	2	10		7,5 %	5,0 %	2,5 %	0 %	
5510 12	0 %	8 611,3	2	10		7,5 %	5,0 %	2,5 %	0 %	
5510 20	0 %	1 907,1	2	10		7,5 %	5,0 %	2,5 %	0 %	
5510 30	0 %	9 228,8	2	10		7,5 %	5,0 %	2,5 %	0 %	
5510 90	0 %	46 443,7	2	10		7,5 %	5,0 %	2,5 %	0 %	
5511 10	0 %	48 759,1	2	10		7,5 %	5,0 %	2,5 %	0 %	
5511 20	0 %	19 085,8	2	10		7,5 %	5,0 %	2,5 %	0 %	
5511 30	0 %	3 010,7	2	10		7,5 %	5,0 %	2,5 %	0 %	
5512 11	0 %	3 336,1	2	10		7,5 %	5,0 %	2,5 %	0 %	
5512 19	0 %	66 145,1	2	10		7,5 %	5,0 %	2,5 %	0 %	
5512 21	0 %	232,0	2	10		7,5 %	5,0 %	2,5 %	0 %	
5512 29	0 %	97 221,7	2	10		7,5 %	5,0 %	2,5 %	0 %	
5512 91	0 %	1 309,4	2	10		7,5 %	5,0 %	2,5 %	0 %	
5512 99	0 %	133 829,1	2	10		7,5 %	5,0 %	2,5 %	0 %	
5513 11	0 %	3 193,1	2	10		7,5 %	5,0 %	2,5 %	0 %	
5513 13	0 %	4 047,3	2	10		7,5 %	5,0 %	2,5 %	0 %	
5513 19	0 %	19 399,0	2	10		7,5 %	5,0 %	2,5 %	0 %	
5513 21	0 %	7 200,5	2	10		7,5 %	5,0 %	2,5 %	0 %	
5513 23	0 %	2 424,5	2	10		7,5 %	5,0 %	2,5 %	0 %	
5513 29	0 %	10 220,2	2	10		7,5 %	5,0 %	2,5 %	0 %	
5513 31	0 %	3 389,4	2	10		7,5 %	5,0 %	2,5 %	0 %	

Kod HS	Stawka celna KNU stosowana w 2008 r.	Średnia wartość przywozu z UE 2004-2006	KATEGORIA WSPÓLNEJ TARYFY ZEWNĘTRZNEJ	STAWKA CŁA WSPÓLNEJ TARYFY ZEWNĘTRZNEJ (%)	Okres przygotowawczy	Plan liberalizacji			
						25,0 %	50 %	75 %	100 %
						2008-2012	2013	2014	2015
5513 39	0 %	198 342,4	2	10		7,5 %	5,0 %	2,5 %	0 %
5513 41	0 %	3 779,1	2	10		7,5 %	5,0 %	2,5 %	0 %
5513 49	0 %	36 104,2	2	10		7,5 %	5,0 %	2,5 %	0 %
5514 11	0 %	1 392,5	2	10		7,5 %	5,0 %	2,5 %	0 %
5514 12	0 %	41,8	2	10		7,5 %	5,0 %	2,5 %	0 %
5514 19	0 %	61 355,6	2	10		7,5 %	5,0 %	2,5 %	0 %
5514 21	0 %	17 372,1	2	10		7,5 %	5,0 %	2,5 %	0 %
5514 22	0 %	726,7	2	10		7,5 %	5,0 %	2,5 %	0 %
5514 23	0 %	391,4	2	10		7,5 %	5,0 %	2,5 %	0 %
5514 29	0 %	1 607,9	2	10		7,5 %	5,0 %	2,5 %	0 %
5514 30	0 %	8 027,7	2	10		7,5 %	5,0 %	2,5 %	0 %
5514 41	0 %	117,0	2	10		7,5 %	5,0 %	2,5 %	0 %
5514 43	0 %	433,6	2	10		7,5 %	5,0 %	2,5 %	0 %
5514 49	0 %	28 515,0	2	10		7,5 %	5,0 %	2,5 %	0 %
5515 11	0 %	544 654,3	2	10		7,5 %	5,0 %	2,5 %	0 %
5515 12	0 %	26 170,2	2	10		7,5 %	5,0 %	2,5 %	0 %
5515 13	0 %	816 082,3	2	10		7,5 %	5,0 %	2,5 %	0 %
5515 19	0 %	841 290,4	2	10		7,5 %	5,0 %	2,5 %	0 %
5515 21	0 %	1 427,2	2	10		7,5 %	5,0 %	2,5 %	0 %
5515 22	0 %	1 420,0	2	10		7,5 %	5,0 %	2,5 %	0 %
5515 29	0 %	12 801,3	2	10		7,5 %	5,0 %	2,5 %	0 %
5515 91	0 %	59 426,4	2	10		7,5 %	5,0 %	2,5 %	0 %
5515 99	0 %	105 058,4	2	10		7,5 %	5,0 %	2,5 %	0 %
5516 11	0 %	1 243,7	2	10		7,5 %	5,0 %	2,5 %	0 %
5516 12	0 %	56 181,6	2	10		7,5 %	5,0 %	2,5 %	0 %
5516 13	0 %	7 344,8	2	10		7,5 %	5,0 %	2,5 %	0 %
5516 14	0 %	34 733,0	2	10		7,5 %	5,0 %	2,5 %	0 %
5516 21	0 %	103,3	2	10		7,5 %	5,0 %	2,5 %	0 %
5516 22	0 %	8 138,2	2	10		7,5 %	5,0 %	2,5 %	0 %
5516 23	0 %	15 314,7	2	10		7,5 %	5,0 %	2,5 %	0 %
5516 24	0 %	6 714,9	2	10		7,5 %	5,0 %	2,5 %	0 %
5516 31	0 %	4 495,8	2	10		7,5 %	5,0 %	2,5 %	0 %
5516 32	0 %	25 385,8	2	10		7,5 %	5,0 %	2,5 %	0 %
5516 33	0 %	12 191,1	2	10		7,5 %	5,0 %	2,5 %	0 %

Kod HS	Stawka celna KNU stosowana w 2008 r.	Średnia wartość przywozu z UE 2004-2006	KATEGORIA WSPÓLNEJ TARYFY ZEWNĘTRZNEJ	STAWKA CŁA WSPÓLNEJ TARYFY ZEWNĘTRZNEJ (%)	Okres przygotowawczy	Plan liberalizacji			
						25,0 %	50 %	75 %	100 %
						2008-2012	2013	2014	2015
5516 34	0 %	2 229,6	2	10		7,5 %	5,0 %	2,5 %	0 %
5516 42	0 %	9 601,9	2	10		7,5 %	5,0 %	2,5 %	0 %
55164 3	0 %	12 484,5	2	10		7,5 %	5,0 %	2,5 %	0 %
5516 44	0 %	12 467,8	2	10		7,5 %	5,0 %	2,5 %	0 %
5516 91	0 %	1 857,1	2	10		7,5 %	5,0 %	2,5 %	0 %
5516 92	0 %	39 939,9	2	10		7,5 %	5,0 %	2,5 %	0 %
5516 93	0 %	3 733,6	2	10		7,5 %	5,0 %	2,5 %	0 %
5516 94	0 %	40 048,0	2	10		7,5 %	5,0 %	2,5 %	0 %
5601 10	30 %	17 425,7	2	10		7,5 %	5,0 %	2,5 %	0 %
5601 21	15 %	55 088,4	2	10		7,5 %	5,0 %	2,5 %	0 %
5601 22	15 %	9 814,1	2	10		7,5 %	5,0 %	2,5 %	0 %
5601 29	15 %	4 321,1	2	10		7,5 %	5,0 %	2,5 %	0 %
5601 30	0 %	75 527,1	2	10		7,5 %	5,0 %	2,5 %	0 %
5602 10	0 %	10 666,1	2	10		7,5 %	5,0 %	2,5 %	0 %
5602 21	0 %	4 014,8	2	10		7,5 %	5,0 %	2,5 %	0 %
5602 29	0 %	8 528,2	2	10		7,5 %	5,0 %	2,5 %	0 %
5602 90	0 %	11 644,0	2	10		7,5 %	5,0 %	2,5 %	0 %
5603 11	0 %	337 139,8	2	10		7,5 %	5,0 %	2,5 %	0 %
5603 12	0 %	156 800,3	2	10		7,5 %	5,0 %	2,5 %	0 %
5603 13	0 %	8 915,9	2	10		7,5 %	5,0 %	2,5 %	0 %
5603 14	0 %	27 388,6	2	10		7,5 %	5,0 %	2,5 %	0 %
5603 91	0 %	24 002,2	2	10		7,5 %	5,0 %	2,5 %	0 %
5603 92	0 %	46 354,1	2	10		7,5 %	5,0 %	2,5 %	0 %
5603 93	0 %	2 318,1	2	10		7,5 %	5,0 %	2,5 %	0 %
5603 94	0 %	24 189,7	2	10		7,5 %	5,0 %	2,5 %	0 %
5604 10	0 %	6 095,6	2	10		7,5 %	5,0 %	2,5 %	0 %
5604 90	0 %	917 595,2	2	10		7,5 %	5,0 %	2,5 %	0 %
5605 00	0 %	39 811,6	2	10		7,5 %	5,0 %	2,5 %	0 %
5606 00	0 %	153 582,1	2	10		7,5 %	5,0 %	2,5 %	0 %
5607 29	0 %	1 073,0	2	10		7,5 %	5,0 %	2,5 %	0 %
5607 49	0 %	32 256,3	2	10		7,5 %	5,0 %	2,5 %	0 %
5607 50	0 %	144 313,3	2	10		7,5 %	5,0 %	2,5 %	0 %
5608 11	0 %	68 336,0	2	10		7,5 %	5,0 %	2,5 %	0 %
5608 19	0 %	3 987,9	2	10		7,5 %	5,0 %	2,5 %	0 %

Kod HS	Stawka celna KNU stosowana w 2008 r.	Średnia wartość przywozu z UE 2004-2006	KATEGORIA WSPÓLNEJ TARYFY ZEWNĘTRZNEJ	STAWKA CŁA WSPÓLNEJ TARYFY ZEWNĘTRZNEJ (%)	Okres przygotowawczy	Plan liberalizacji			
						25,0 %	50 %	75 %	100 %
					2008-2012	2013	2014	2015	2017
5705 00	0 %	28 768,6	2	10		7,5 %	5,0 %	2,5 %	0 %
5801 10	0 %	1 986,6	2	10		7,5 %	5,0 %	2,5 %	0 %
5801 22	0 %	348 478,0	2	10		7,5 %	5,0 %	2,5 %	0 %
5801 23	0 %	4 013,1	2	10		7,5 %	5,0 %	2,5 %	0 %
5801 24	0 %	5 024,5	2	10		7,5 %	5,0 %	2,5 %	0 %
5801 25	0 %	16 767,9	2	10		7,5 %	5,0 %	2,5 %	0 %
5801 26	0 %	1 408,5	2	10		7,5 %	5,0 %	2,5 %	0 %
5801 31	0 %	0,0	2	10		7,5 %	5,0 %	2,5 %	0 %
5801 33	0 %	5 280,6	2	10		7,5 %	5,0 %	2,5 %	0 %
5801 34	0 %	8 650,8	2	10		7,5 %	5,0 %	2,5 %	0 %
5801 35	0 %	9 788,1	2	10		7,5 %	5,0 %	2,5 %	0 %
5801 36	0 %	5 146,5	2	10		7,5 %	5,0 %	2,5 %	0 %
5801 90	0 %	105 256,2	2	10		7,5 %	5,0 %	2,5 %	0 %
5802 11	0 %	1 963,7	2	10		7,5 %	5,0 %	2,5 %	0 %
5802 19	0 %	7 079,6	2	10		7,5 %	5,0 %	2,5 %	0 %
5802 20	0 %	22 592,8	2	10		7,5 %	5,0 %	2,5 %	0 %
5802 30	0 %	21 258,7	2	10		7,5 %	5,0 %	2,5 %	0 %
5803 00	0 %	1 370,1	2	10		7,5 %	5,0 %	2,5 %	0 %
5804 10	0 %	414 442,3	2	10		7,5 %	5,0 %	2,5 %	0 %
5804 21	0 %	76 945,8	2	10		7,5 %	5,0 %	2,5 %	0 %
5804 29	0 %	529 136,2	2	10		7,5 %	5,0 %	2,5 %	0 %
5804 30	0 %	60 076,2	2	10		7,5 %	5,0 %	2,5 %	0 %
5806 10	0 %	32 297,2	2	10		7,5 %	5,0 %	2,5 %	0 %
5806 20	0 %	1 965 753,8	2	10		7,5 %	5,0 %	2,5 %	0 %
5806 31	0 %	82 025,6	2	10		7,5 %	5,0 %	2,5 %	0 %
5806 32	0 %	443 658,7	2	10		7,5 %	5,0 %	2,5 %	0 %
5806 39	0 %	156 802,1	2	10		7,5 %	5,0 %	2,5 %	0 %
5806 40	0 %	59 898,2	2	10		7,5 %	5,0 %	2,5 %	0 %
5807 10	0 %	1 306 970,3	2	10		7,5 %	5,0 %	2,5 %	0 %
5807 90	0 %	176 653,8	2	10		7,5 %	5,0 %	2,5 %	0 %
5808 10	0 %	49 407,7	2	10		7,5 %	5,0 %	2,5 %	0 %
5808 90	0 %	3 726 089,5	2	10		7,5 %	5,0 %	2,5 %	0 %
5809 00	0 %	14 352,9	2	10		7,5 %	5,0 %	2,5 %	0 %
5810 10	0 %	22 216,6	2	10		7,5 %	5,0 %	2,5 %	0 %

Kod HS	Stawka celna KNU stosowana w 2008 r.	Średnia wartość przywozu z UE 2004-2006	KATEGORIA WSPÓLNEJ TARYFY ZEWNĘTRZNEJ	STAWKA CŁA WSPÓLNEJ TARYFY ZEWNĘTRZNEJ (%)	Okres przygotowawczy	Plan liberalizacji			
						25,0 %	50 %	75 %	100 %
					2008-2012	2013	2014	2015	2017
5810 91	0 %	8 734,6	2	10		7,5 %	5,0 %	2,5 %	0 %
5810 92	0 %	20 317,7	2	10		7,5 %	5,0 %	2,5 %	0 %
5810 99	0 %	103 208,0	2	10		7,5 %	5,0 %	2,5 %	0 %
5811 00	0 %	9 821,7	2	10		7,5 %	5,0 %	2,5 %	0 %
5901 10	0 %	7 401,6	2	10		7,5 %	5,0 %	2,5 %	0 %
5901 90	0 %	16 070,1	2	10		7,5 %	5,0 %	2,5 %	0 %
5902 10	0 %	84,3	2	10		7,5 %	5,0 %	2,5 %	0 %
5902 90	0 %	1 897,7	2	10		7,5 %	5,0 %	2,5 %	0 %
5903 10	0 %	229 733,5	2	10		7,5 %	5,0 %	2,5 %	0 %
5903 20	0 %	197 446,5	2	10		7,5 %	5,0 %	2,5 %	0 %
5905 00	0 %	16 385,1	2	10		7,5 %	5,0 %	2,5 %	0 %
5906 10	0 %	9 411,8	2	10		7,5 %	5,0 %	2,5 %	0 %
5906 91	0 %	190,7	2	10		7,5 %	5,0 %	2,5 %	0 %
5906 99	0 %	3 409,9	2	10		7,5 %	5,0 %	2,5 %	0 %
5911 40	0 %	6 738,1	2	10		7,5 %	5,0 %	2,5 %	0 %
5911 90	0 %	159 118,2	2	10		7,5 %	5,0 %	2,5 %	0 %
6001 10	0 %	23 917,9	2	10		7,5 %	5,0 %	2,5 %	0 %
6001 21	0 %	13 702,3	2	10		7,5 %	5,0 %	2,5 %	0 %
6001 22	0 %	20 172,6	2	10		7,5 %	5,0 %	2,5 %	0 %
6001 29	0 %	5 380,4	2	10		7,5 %	5,0 %	2,5 %	0 %
6001 91	0 %	33 224,4	2	10		7,5 %	5,0 %	2,5 %	0 %
6001 92	0 %	2 542,2	2	10		7,5 %	5,0 %	2,5 %	0 %
6001 99	0 %	153 737,2	2	10		7,5 %	5,0 %	2,5 %	0 %
6002 40	0 %	13 651,0	2	10		7,5 %	5,0 %	2,5 %	0 %
6002 90	0 %	1 354 231,8	2	10		7,5 %	5,0 %	2,5 %	0 %
6003 20	0 %	94 146,9	2	10		7,5 %	5,0 %	2,5 %	0 %
6003 30	0 %	90 830,6	2	10		7,5 %	5,0 %	2,5 %	0 %
6003 40	0 %	0,0	2	10		7,5 %	5,0 %	2,5 %	0 %
6003 90	0 %	37 181,5	2	10		7,5 %	5,0 %	2,5 %	0 %
6004 10	0 %	1 066 112,8	2	10		7,5 %	5,0 %	2,5 %	0 %
6004 90	0 %	1 221 351,4	2	10		7,5 %	5,0 %	2,5 %	0 %
6005 10	0 %	19 961,4	2	10		7,5 %	5,0 %	2,5 %	0 %
6005 21	0 %	1 687,7	2	10		7,5 %	5,0 %	2,5 %	0 %
6005 22	0 %	7 061,8	2	10		7,5 %	5,0 %	2,5 %	0 %

Kod HS	Stawka celna KNU stosowana w 2008 r.	Średnia wartość przywozu z UE 2004-2006	KATEGORIA WSPÓLNEJ TARYFY ZEWNĘTRZNEJ	STAWKA CŁA WSPÓLNEJ TARYFY ZEWNĘTRZNEJ (%)	Okres przygotowawczy	Plan liberalizacji			
						25,0 %	50 %	75 %	100 %
						2013	2014	2015	2017
6005 23	0 %	0,0	2	10		7,5 %	5,0 %	2,5 %	0 %
6005 24	0 %	12 104,7	2	10	2008-2012	7,5 %	5,0 %	2,5 %	0 %
6005 31	0 %	454,0	2	10		7,5 %	5,0 %	2,5 %	0 %
6005 32	0 %	67 873,8	2	10		7,5 %	5,0 %	2,5 %	0 %
6005 33	0 %	2 306,4	2	10		7,5 %	5,0 %	2,5 %	0 %
6005 34	0 %	2 185,0	2	10		7,5 %	5,0 %	2,5 %	0 %
6005 41	0 %	400,4	2	10		7,5 %	5,0 %	2,5 %	0 %
6005 42	0 %	99 448,4	2	10		7,5 %	5,0 %	2,5 %	0 %
6005 43	0 %	0,0	2	10		7,5 %	5,0 %	2,5 %	0 %
6005 44	0 %	23 355,0	2	10		7,5 %	5,0 %	2,5 %	0 %
6005 90	0 %	39 906,6	2	10		7,5 %	5,0 %	2,5 %	0 %
6006 10	0 %	9,8	2	10		7,5 %	5,0 %	2,5 %	0 %
6006 21	0 %	641,0	2	10		7,5 %	5,0 %	2,5 %	0 %
6006 22	0 %	10 803,0	2	10		7,5 %	5,0 %	2,5 %	0 %
6006 24	0 %	1 844,0	2	10		7,5 %	5,0 %	2,5 %	0 %
6006 31	0 %	9 076,9	2	10		7,5 %	5,0 %	2,5 %	0 %
6006 32	0 %	29 055,7	2	10		7,5 %	5,0 %	2,5 %	0 %
6006 33	0 %	36,3	2	10		7,5 %	5,0 %	2,5 %	0 %
6006 34	0 %	37 360,9	2	10		7,5 %	5,0 %	2,5 %	0 %
6006 41	0 %	12 723,5	2	10		7,5 %	5,0 %	2,5 %	0 %
6006 42	0 %	11 064,0	2	10		7,5 %	5,0 %	2,5 %	0 %
6006 43	0 %	8 053,9	2	10		7,5 %	5,0 %	2,5 %	0 %
6006 44	0 %	7 574,9	2	10		7,5 %	5,0 %	2,5 %	0 %
6006 90	0 %	48 776,5	2	10		7,5 %	5,0 %	2,5 %	0 %
6217 80	0 %	0,0	2	10		7,5 %	5,0 %	2,5 %	0 %
6405 90	80 MUR za dwie jednostki	204 971,5	2	10		7,5 %	5,0 %	2,5 %	0 %
6406 10	10 MUR za dwie jednostki lub 15 % w zależności od tego, która jest większa	6 854,0	2	10		7,5 %	5,0 %	2,5 %	0 %
6406 20	0 %	10 251,2	2	10		7,5 %	5,0 %	2,5 %	0 %
6406 99	40 MUR za dwie jednostki	9 199,1	2	10		7,5 %	5,0 %	2,5 %	0 %
6501 00	0 %	151,3	2	10		7,5 %	5,0 %	2,5 %	0 %
6502 00	0 %	69,2	2	10		7,5 %	5,0 %	2,5 %	0 %
6506 99	0 %	17 426,2	2	10		7,5 %	5,0 %	2,5 %	0 %
6603 20	0 %	4 455,6	2	10		7,5 %	5,0 %	2,5 %	0 %

Kod HS	Stawka celna KNU stosowana w 2008 r.	Średnia wartość przywozu z UE 2004-2006	KATEGORIA WSPÓLNEJ TARYFY ZEWNĘTRZNEJ	STAWKA CŁA WSPÓLNEJ TARYFY ZEWNĘTRZNEJ (%)	Okres przygotowawczy	Plan liberalizacji			
						25,0 %	50 %	75 %	100 %
						2008-2012	2013	2014	2015
6603 90	0 %	1 603,3	2	10		7,5 %	5,0 %	2,5 %	0 %
6702 90	15 %	1 928,7	2	10		7,5 %	5,0 %	2,5 %	0 %
6704 90	0 %	4 932,6	2	10		7,5 %	5,0 %	2,5 %	0 %
6801 00	0 %	135,5	2	10		7,5 %	5,0 %	2,5 %	0 %
6802 10	0 %	14 997,4	2	10		7,5 %	5,0 %	2,5 %	0 %
6802 21	0 %	332 786,2	2	10		7,5 %	5,0 %	2,5 %	0 %
6802 23	0 %	71 453,7	2	10		7,5 %	5,0 %	2,5 %	0 %
6802 29	0 %	21 185,1	2	10		7,5 %	5,0 %	2,5 %	0 %
6802 91	0 %	43 872,3	2	10		7,5 %	5,0 %	2,5 %	0 %
6802 92	0 %	1 466,8	2	10		7,5 %	5,0 %	2,5 %	0 %
6802 93	0 %	2 192,1	2	10		7,5 %	5,0 %	2,5 %	0 %
6804 30	0 %	57 987,7	2	10		7,5 %	5,0 %	2,5 %	0 %
6805 10	0 %	52 021,8	2	10		7,5 %	5,0 %	2,5 %	0 %
6805 20	0 %	200 913,0	2	10		7,5 %	5,0 %	2,5 %	0 %
6805 30	0 %	328 291,6	2	10		7,5 %	5,0 %	2,5 %	0 %
6806 10	0 %	63 212,8	2	10		7,5 %	5,0 %	2,5 %	0 %
6806 20	0 %	5 625,2	2	10		7,5 %	5,0 %	2,5 %	0 %
6806 90	0 %	16 668,1	2	10		7,5 %	5,0 %	2,5 %	0 %
6807 10	0 %	504 306,9	2	10		7,5 %	5,0 %	2,5 %	0 %
6807 90	0 %	8 521,5	2	10		7,5 %	5,0 %	2,5 %	0 %
6809 90	15 %	1 449,0	2	10		7,5 %	5,0 %	2,5 %	0 %
6810 19	15 %	24 835,0	2	10		7,5 %	5,0 %	2,5 %	0 %
6811 40	0 %	14 940,7	2	10		7,5 %	5,0 %	2,5 %	0 %
6811 81	0 %	0,0	2	10		7,5 %	5,0 %	2,5 %	0 %
6811 82	0 %	0,0	2	10		7,5 %	5,0 %	2,5 %	0 %
6811 83	0 %	0,0	2	10		7,5 %	5,0 %	2,5 %	0 %
6811 89	0 %	0,0	2	10		7,5 %	5,0 %	2,5 %	0 %
6812 80	0 %	5 123,8	2	10		7,5 %	5,0 %	2,5 %	0 %
6812 91	0 %	0,0	2	10		7,5 %	5,0 %	2,5 %	0 %
6812 92	0 %	0,0	2	10		7,5 %	5,0 %	2,5 %	0 %
6812 93	0 %	0,0	2	10		7,5 %	5,0 %	2,5 %	0 %
6812 99	0 %	0,0	2	10		7,5 %	5,0 %	2,5 %	0 %
6813 20	0 %	64 172,6	2	10		7,5 %	5,0 %	2,5 %	0 %
6813 81	0 %	0,0	2	10		7,5 %	5,0 %	2,5 %	0 %

Kod HS	Stawka celna KNU stosowana w 2008 r.	Średnia wartość przywozu z UE 2004-2006	KATEGORIA WSPÓLNEJ TARYFY ZEWNĘTRZNEJ	STAWKA CŁA WSPÓLNEJ TARYFY ZEWNĘTRZNEJ (%)	Okres przygotowawczy	Plan liberalizacji			
						25,0 %	50 %	75 %	100 %
						2013	2014	2015	2017
6813 89	0 %	0,0	2	10		7,5 %	5,0 %	2,5 %	0 %
6815 91	0 %	0,0	2	10		7,5 %	5,0 %	2,5 %	0 %
6815 99	0 %	45 196,1	2	10		7,5 %	5,0 %	2,5 %	0 %
6901 00	0 %	402,3	2	10		7,5 %	5,0 %	2,5 %	0 %
6902 10	0 %	419,0	2	10		7,5 %	5,0 %	2,5 %	0 %
6902 20	0 %	23,0	2	10		7,5 %	5,0 %	2,5 %	0 %
6902 90	0 %	2 041,6	2	10		7,5 %	5,0 %	2,5 %	0 %
6903 10	0 %	9 931,4	2	10		7,5 %	5,0 %	2,5 %	0 %
6903 20	0 %	3 404,9	2	10		7,5 %	5,0 %	2,5 %	0 %
6903 90	0 %	5 799,9	2	10		7,5 %	5,0 %	2,5 %	0 %
6904 10	0 %	18,1	2	10		7,5 %	5,0 %	2,5 %	0 %
6904 90	0 %	59,7	2	10		7,5 %	5,0 %	2,5 %	0 %
6905 10	0 %	31 691,8	2	10		7,5 %	5,0 %	2,5 %	0 %
6905 90	0 %	21,3	2	10		7,5 %	5,0 %	2,5 %	0 %
6906 00	0 %	81 525,3	2	10		7,5 %	5,0 %	2,5 %	0 %
6907 10	0 %	174 441,9	2	10		7,5 %	5,0 %	2,5 %	0 %
6907 90	0 %	285 551,3	2	10		7,5 %	5,0 %	2,5 %	0 %
6908 10	0 %	397 369,1	2	10		7,5 %	5,0 %	2,5 %	0 %
6914 90	15 %	6 000,5	2	10		7,5 %	5,0 %	2,5 %	0 %
7002 10	0 %	104,0	2	10		7,5 %	5,0 %	2,5 %	0 %
7002 20	0 %	383,6	2	10		7,5 %	5,0 %	2,5 %	0 %
7002 31	0 %	380,2	2	10		7,5 %	5,0 %	2,5 %	0 %
7002 32	0 %	242,8	2	10		7,5 %	5,0 %	2,5 %	0 %
7002 39	0 %	1 928,8	2	10		7,5 %	5,0 %	2,5 %	0 %
7003 19	0 %	176,7	2	10		7,5 %	5,0 %	2,5 %	0 %
7003 20	0 %	3 862,7	2	10		7,5 %	5,0 %	2,5 %	0 %
7003 30	0 %	125,1	2	10		7,5 %	5,0 %	2,5 %	0 %
7004 90	0 %	7 173,4	2	10		7,5 %	5,0 %	2,5 %	0 %
7005 10	0 %	21,6	2	10		7,5 %	5,0 %	2,5 %	0 %
7005 21	0 %	92,0	2	10		7,5 %	5,0 %	2,5 %	0 %
7005 29	0 %	12 482,2	2	10		7,5 %	5,0 %	2,5 %	0 %
7005 30	0 %	14 252,4	2	10		7,5 %	5,0 %	2,5 %	0 %
7006 00	0 %	4 838,6	2	10		7,5 %	5,0 %	2,5 %	0 %
7007 11	0 %	60 892,0	2	10		7,5 %	5,0 %	2,5 %	0 %

Kod HS	Stawka celna KNU stosowana w 2008 r.	Średnia wartość przywozu z UE 2004-2006	KATEGORIA WSPÓLNEJ TARYFY ZEWNĘTRZNEJ	STAWKA CŁA WSPÓLNEJ TARYFY ZEWNĘTRZNEJ (%)	Okres przygotowawczy	Plan liberalizacji			
						25,0 %	50 %	75 %	100 %
						2008-2012	2013	2014	2015
7007 19	15 %	2 823,6	2	10		7,5 %	5,0 %	2,5 %	0 %
7007 21	0 %	37 415,1	2	10		7,5 %	5,0 %	2,5 %	0 %
7007 29	15 %	25 849,2	2	10		7,5 %	5,0 %	2,5 %	0 %
7009 10	0 %	44 919,0	2	10		7,5 %	5,0 %	2,5 %	0 %
7010 90	0 %	1 550 086,7	2	10		7,5 %	5,0 %	2,5 %	0 %
7011 10	0 %	3 037,0	2	10		7,5 %	5,0 %	2,5 %	0 %
7011 90	0 %	5 757,4	2	10		7,5 %	5,0 %	2,5 %	0 %
7013 99	15 %	206 490,6	2	10		7,5 %	5,0 %	2,5 %	0 %
7014 00	30 %	6 469,5	2	10		7,5 %	5,0 %	2,5 %	0 %
7015 90	0 %	63 240,4	2	10		7,5 %	5,0 %	2,5 %	0 %
7016 10	15 %	9 142,0	2	10		7,5 %	5,0 %	2,5 %	0 %
7017 90	0 %	82 165,0	2	10		7,5 %	5,0 %	2,5 %	0 %
7018 10	0 %	422 618,7	2	10		7,5 %	5,0 %	2,5 %	0 %
7018 20	0 %	2 083,0	2	10		7,5 %	5,0 %	2,5 %	0 %
7018 90	10 %	4 007,4	2	10		7,5 %	5,0 %	2,5 %	0 %
7019 12	0 %	2 278,2	2	10		7,5 %	5,0 %	2,5 %	0 %
7019 19	15 %	8 465,0	2	10		7,5 %	5,0 %	2,5 %	0 %
7019 31	0 %	1 492,7	2	10		7,5 %	5,0 %	2,5 %	0 %
7019 32	0 %	2 094,8	2	10		7,5 %	5,0 %	2,5 %	0 %
7019 39	0 %	6 520,3	2	10		7,5 %	5,0 %	2,5 %	0 %
7019 40	0 %	466,2	2	10		7,5 %	5,0 %	2,5 %	0 %
7019 51	0 %	902,1	2	10		7,5 %	5,0 %	2,5 %	0 %
7019 52	0 %	471,0	2	10		7,5 %	5,0 %	2,5 %	0 %
7019 59	0 %	56 543,4	2	10		7,5 %	5,0 %	2,5 %	0 %
7102 29	0 %	488 524,6	2	10		7,5 %	5,0 %	2,5 %	0 %
7102 31	0 %	22 674 248,6	2	10		7,5 %	5,0 %	2,5 %	0 %
7102 39	0 %	7 120 438,1	2	10		7,5 %	5,0 %	2,5 %	0 %
7103 10	0 %	7 664,3	2	10		7,5 %	5,0 %	2,5 %	0 %
7103 91	0 %	7 927,5	2	10		7,5 %	5,0 %	2,5 %	0 %
7103 99	0 %	28 142,1	2	10		7,5 %	5,0 %	2,5 %	0 %
7104 10	0 %	1 950,0	2	10		7,5 %	5,0 %	2,5 %	0 %
7104 20	0 %	1 335 341,9	2	10		7,5 %	5,0 %	2,5 %	0 %
7105 90	0 %	20 337,8	2	10		7,5 %	5,0 %	2,5 %	0 %
7106 10	0 %	313 558,4	2	10		7,5 %	5,0 %	2,5 %	0 %

Kod HS	Stawka celna KNU stosowana w 2008 r.	Średnia wartość przywozu z UE 2004-2006	KATEGORIA WSPÓLNEJ TARYFY ZEWNĘTRZNEJ	STAWKA CŁA WSPÓLNEJ TARYFY ZEWNĘTRZNEJ (%)	Okres przygotowawczy	Plan liberalizacji			
						25,0 %	50 %	75 %	100 %
						2013	2014	2015	2017
7106 91	0 %	323 782,5	2	10		7,5 %	5,0 %	2,5 %	0 %
7106 92	0 %	81 523,8	2	10		7,5 %	5,0 %	2,5 %	0 %
7107 00	0 %	32 367,0	2	10		7,5 %	5,0 %	2,5 %	0 %
7108 11	0 %	150 452,4	2	10		7,5 %	5,0 %	2,5 %	0 %
7108 12	0 %	1 962 039,7	2	10		7,5 %	5,0 %	2,5 %	0 %
7108 20	0 %	2 985,3	2	10		7,5 %	5,0 %	2,5 %	0 %
7109 00	0 %	78 176,8	2	10		7,5 %	5,0 %	2,5 %	0 %
7110 11	0 %	1 679,8	2	10		7,5 %	5,0 %	2,5 %	0 %
7110 19	0 %	84 059,7	2	10		7,5 %	5,0 %	2,5 %	0 %
7110 21	0 %	2 213,2	2	10		7,5 %	5,0 %	2,5 %	0 %
7110 29	0 %	18 720,0	2	10		7,5 %	5,0 %	2,5 %	0 %
7110 31	0 %	1 047,3	2	10		7,5 %	5,0 %	2,5 %	0 %
7110 39	0 %	5 552,9	2	10		7,5 %	5,0 %	2,5 %	0 %
7110 41	0 %	0,0	2	10		7,5 %	5,0 %	2,5 %	0 %
7110 49	0 %	0,0	2	10		7,5 %	5,0 %	2,5 %	0 %
7112 30	0 %	0,0	2	10		7,5 %	5,0 %	2,5 %	0 %
7117 90	0 %	1 951 132,2	2	10		7,5 %	5,0 %	2,5 %	0 %
7201 10	0 %	670,3	2	10		7,5 %	5,0 %	2,5 %	0 %
7201 20	0 %	0,0	2	10		7,5 %	5,0 %	2,5 %	0 %
7201 50	0 %	0,0	2	10		7,5 %	5,0 %	2,5 %	0 %
7202 11	0 %	0,0	2	10		7,5 %	5,0 %	2,5 %	0 %
7202 19	0 %	0,0	2	10		7,5 %	5,0 %	2,5 %	0 %
7202 21	0 %	0,0	2	10		7,5 %	5,0 %	2,5 %	0 %
7202 29	0 %	0,0	2	10		7,5 %	5,0 %	2,5 %	0 %
7202 30	0 %	0,0	2	10		7,5 %	5,0 %	2,5 %	0 %
7202 41	0 %	0,0	2	10		7,5 %	5,0 %	2,5 %	0 %
7202 50	0 %	0,0	2	10		7,5 %	5,0 %	2,5 %	0 %
7202 60	0 %	0,0	2	10		7,5 %	5,0 %	2,5 %	0 %
7202 70	0 %	0,0	2	10		7,5 %	5,0 %	2,5 %	0 %
7202 80	0 %	0,0	2	10		7,5 %	5,0 %	2,5 %	0 %
7202 91	0 %	0,0	2	10		7,5 %	5,0 %	2,5 %	0 %
7202 92	0 %	0,0	2	10		7,5 %	5,0 %	2,5 %	0 %
7202 93	0 %	0,0	2	10		7,5 %	5,0 %	2,5 %	0 %
7202 99	0 %	26,7	2	10		7,5 %	5,0 %	2,5 %	0 %

Kod HS	Stawka celna KNU stosowana w 2008 r.	Średnia wartość przywozu z UE 2004-2006	KATEGORIA WSPÓLNEJ TARYFY ZEWNĘTRZNEJ	STAWKA CŁA WSPÓLNEJ TARYFY ZEWNĘTRZNEJ (%)	Okres przygotowawczy	Plan liberalizacji				
						25,0 %	50 %	75 %	100 %	
						2008-2012	2013	2014	2015	2017
7203 10	0 %	0,0	2	10		7,5 %	5,0 %	2,5 %	0 %	
7205 21	0 %	597,4	2	10		7,5 %	5,0 %	2,5 %	0 %	
7205 29	0 %	509,0	2	10		7,5 %	5,0 %	2,5 %	0 %	
7206 10	0 %	4 607,3	2	10		7,5 %	5,0 %	2,5 %	0 %	
7206 90	0 %	134,0	2	10		7,5 %	5,0 %	2,5 %	0 %	
7207 12	0 %	0,0	2	10		7,5 %	5,0 %	2,5 %	0 %	
7207 19	0 %	439,2	2	10		7,5 %	5,0 %	2,5 %	0 %	
7207 20	0 %	21,9	2	10		7,5 %	5,0 %	2,5 %	0 %	
7208 10	0 %	0,0	2	10		7,5 %	5,0 %	2,5 %	0 %	
7208 25	0 %	0,0	2	10		7,5 %	5,0 %	2,5 %	0 %	
7208 38	0 %	0,0	2	10		7,5 %	5,0 %	2,5 %	0 %	
7208 39	0 %	1 162,0	2	10		7,5 %	5,0 %	2,5 %	0 %	
7208 51	0 %	8 766,1	2	10		7,5 %	5,0 %	2,5 %	0 %	
7208 52	0 %	26 469,5	2	10		7,5 %	5,0 %	2,5 %	0 %	
7209 15	0 %	0,0	2	10		7,5 %	5,0 %	2,5 %	0 %	
7209 17	0 %	0,0	2	10		7,5 %	5,0 %	2,5 %	0 %	
7209 18	0 %	1 420,0	2	10		7,5 %	5,0 %	2,5 %	0 %	
7209 25	0 %	38 141,5	2	10		7,5 %	5,0 %	2,5 %	0 %	
7209 28	0 %	30 784,8	2	10		7,5 %	5,0 %	2,5 %	0 %	
7209 90	0 %	3 649,8	2	10		7,5 %	5,0 %	2,5 %	0 %	
7210 11	0 %	70 931,3	2	10		7,5 %	5,0 %	2,5 %	0 %	
7210 20	0 %	0,0	2	10		7,5 %	5,0 %	2,5 %	0 %	
7210 30	0 %	294 833,4	2	10		7,5 %	5,0 %	2,5 %	0 %	
7210 41	0 %	29 466,8	2	10		7,5 %	5,0 %	2,5 %	0 %	
7210 49	0 %	24 565,8	2	10		7,5 %	5,0 %	2,5 %	0 %	
7210 50	0 %	13 007,2	2	10		7,5 %	5,0 %	2,5 %	0 %	
7210 70	0 %	461 579,2	2	10		7,5 %	5,0 %	2,5 %	0 %	
7210 90	0 %	18 302,2	2	10		7,5 %	5,0 %	2,5 %	0 %	
7211 14	0 %	0,0	2	10		7,5 %	5,0 %	2,5 %	0 %	
7211 19	0 %	18 680,2	2	10		7,5 %	5,0 %	2,5 %	0 %	
7211 29	0 %	25,0	2	10		7,5 %	5,0 %	2,5 %	0 %	
7211 90	0 %	14 565,8	2	10		7,5 %	5,0 %	2,5 %	0 %	
7212 20	0 %	58 836,0	2	10		7,5 %	5,0 %	2,5 %	0 %	
7212 30	0 %	56 122,1	2	10		7,5 %	5,0 %	2,5 %	0 %	

Kod HS	Stawka celna KNU stosowana w 2008 r.	Średnia wartość przywozu z UE 2004-2006	KATEGORIA WSPÓLNEJ TARYFY ZEWNĘTRZNEJ	STAWKA CŁA WSPÓLNEJ TARYFY ZEWNĘTRZNEJ (%)	Okres przygotowawczy	Plan liberalizacji			
						25,0 %	50 %	75 %	100 %
						2013	2014	2015	2017
7212 40	0 %	403 562,8	2	10		7,5 %	5,0 %	2,5 %	0 %
7212 50	0 %	28 063,9	2	10		7,5 %	5,0 %	2,5 %	0 %
7212 60	0 %	655,3	2	10		7,5 %	5,0 %	2,5 %	0 %
7213 91	0 %	0,0	2	10		7,5 %	5,0 %	2,5 %	0 %
7213 99	0 %	1 917,9	2	10		7,5 %	5,0 %	2,5 %	0 %
7214 10	0 %	3 408,0	2	10		7,5 %	5,0 %	2,5 %	0 %
7214 91	0 %	1 454,5	2	10		7,5 %	5,0 %	2,5 %	0 %
7214 99	0 %	117,1	2	10		7,5 %	5,0 %	2,5 %	0 %
7215 90	0 %	2 728,1	2	10		7,5 %	5,0 %	2,5 %	0 %
7216 31	15 %	2 587,7	2	10		7,5 %	5,0 %	2,5 %	0 %
7216 32	15 %	19 014,7	2	10		7,5 %	5,0 %	2,5 %	0 %
7216 50	15 %	9 301,5	2	10		7,5 %	5,0 %	2,5 %	0 %
7216 61	15 %	411,9	2	10		7,5 %	5,0 %	2,5 %	0 %
7216 69	15 %	2 720,2	2	10		7,5 %	5,0 %	2,5 %	0 %
7216 91	15 %	4 970,6	2	10		7,5 %	5,0 %	2,5 %	0 %
7216 99	15 %	8 687,2	2	10		7,5 %	5,0 %	2,5 %	0 %
7217 10	0 %	2 972,7	2	10		7,5 %	5,0 %	2,5 %	0 %
7217 20	0 %	9 134,6	2	10		7,5 %	5,0 %	2,5 %	0 %
7217 30	0 %	3 174,2	2	10		7,5 %	5,0 %	2,5 %	0 %
7217 90	0 %	4 067,1	2	10		7,5 %	5,0 %	2,5 %	0 %
7218 91	0 %	0,0	2	10		7,5 %	5,0 %	2,5 %	0 %
7218 99	0 %	740,9	2	10		7,5 %	5,0 %	2,5 %	0 %
7219 12	0 %	32 419,6	2	10		7,5 %	5,0 %	2,5 %	0 %
7219 13	0 %	486,7	2	10		7,5 %	5,0 %	2,5 %	0 %
7219 14	0 %	23 292,0	2	10		7,5 %	5,0 %	2,5 %	0 %
7219 21	0 %	1 703,3	2	10		7,5 %	5,0 %	2,5 %	0 %
7219 22	0 %	0,0	2	10		7,5 %	5,0 %	2,5 %	0 %
7219 23	0 %	15 399,7	2	10		7,5 %	5,0 %	2,5 %	0 %
7219 24	0 %	2 958,5	2	10		7,5 %	5,0 %	2,5 %	0 %
7219 34	0 %	1 755,3	2	10		7,5 %	5,0 %	2,5 %	0 %
7219 35	0 %	0,0	2	10		7,5 %	5,0 %	2,5 %	0 %
7219 90	0 %	44 179,2	2	10		7,5 %	5,0 %	2,5 %	0 %
7220 11	0 %	354,9	2	10		7,5 %	5,0 %	2,5 %	0 %
7220 12	0 %	3 293,6	2	10		7,5 %	5,0 %	2,5 %	0 %

Kod HS	Stawka celna KNU stosowana w 2008 r.	Średnia wartość przywozu z UE 2004-2006	KATEGORIA WSPÓLNEJ TARYFY ZEWNĘTRZNEJ	STAWKA CŁA WSPÓLNEJ TARYFY ZEWNĘTRZNEJ (%)	Okres przygotowawczy	Plan liberalizacji			
						25,0 %	50 %	75 %	100 %
					2008-2012	2013	2014	2015	2017
7220 90	0 %	15 246,0	2	10		7,5 %	5,0 %	2,5 %	0 %
7221 00	0 %	2 311,0	2	10		7,5 %	5,0 %	2,5 %	0 %
7222 11	0 %	2 230,0	2	10		7,5 %	5,0 %	2,5 %	0 %
7222 19	0 %	1 628,9	2	10		7,5 %	5,0 %	2,5 %	0 %
7222 20	0 %	8 319,9	2	10		7,5 %	5,0 %	2,5 %	0 %
7222 30	0 %	2 960,5	2	10		7,5 %	5,0 %	2,5 %	0 %
7222 40	0 %	4 140,7	2	10		7,5 %	5,0 %	2,5 %	0 %
7223 00	0 %	25 401,4	2	10		7,5 %	5,0 %	2,5 %	0 %
7224 10	0 %	0,0	2	10		7,5 %	5,0 %	2,5 %	0 %
7224 90	0 %	12 529,2	2	10		7,5 %	5,0 %	2,5 %	0 %
7225 19	0 %	0,0	2	10		7,5 %	5,0 %	2,5 %	0 %
7225 30	0 %	0,0	2	10		7,5 %	5,0 %	2,5 %	0 %
7225 40	0 %	50 480,6	2	10		7,5 %	5,0 %	2,5 %	0 %
7225 92	0 %	0,0	2	10		7,5 %	5,0 %	2,5 %	0 %
7225 99	0 %	3 304,7	2	10		7,5 %	5,0 %	2,5 %	0 %
7226 11	0 %	0,0	2	10		7,5 %	5,0 %	2,5 %	0 %
7226 19	0 %	0,0	2	10		7,5 %	5,0 %	2,5 %	0 %
7226 20	0 %	0,0	2	10		7,5 %	5,0 %	2,5 %	0 %
7226 91	0 %	36,3	2	10		7,5 %	5,0 %	2,5 %	0 %
7226 92	0 %	0,0	2	10		7,5 %	5,0 %	2,5 %	0 %
7226 99	0 %	20 044,6	2	10		7,5 %	5,0 %	2,5 %	0 %
7227 10	0 %	0,0	2	10		7,5 %	5,0 %	2,5 %	0 %
7227 20	0 %	0,0	2	10		7,5 %	5,0 %	2,5 %	0 %
7227 90	0 %	29 670,9	2	10		7,5 %	5,0 %	2,5 %	0 %
7228 10	0 %	525,0	2	10		7,5 %	5,0 %	2,5 %	0 %
7228 20	0 %	0,0	2	10		7,5 %	5,0 %	2,5 %	0 %
7228 30	0 %	2 252,9	2	10		7,5 %	5,0 %	2,5 %	0 %
7228 40	0 %	1 061,6	2	10		7,5 %	5,0 %	2,5 %	0 %
7228 60	0 %	2 339,4	2	10		7,5 %	5,0 %	2,5 %	0 %
7228 70	0 %	4 454,9	2	10		7,5 %	5,0 %	2,5 %	0 %
7228 80	0 %	19,1	2	10		7,5 %	5,0 %	2,5 %	0 %
7229 90	0 %	7 634,5	2	10		7,5 %	5,0 %	2,5 %	0 %
7301 10	0 %	143 254,2	2	10		7,5 %	5,0 %	2,5 %	0 %
7301 20	0 %	26 688,7	2	10		7,5 %	5,0 %	2,5 %	0 %

Kod HS	Stawka celna KNU stosowana w 2008 r.	Średnia wartość przywozu z UE 2004-2006	KATEGORIA WSPÓLNEJ TARYFY ZEWNĘTRZNEJ	STAWKA CŁA WSPÓLNEJ TARYFY ZEWNĘTRZNEJ (%)	Okres przygotowawczy	Plan liberalizacji				
						25,0 %	50 %	75 %	100 %	
						2008-2012	2013	2014	2015	2017
7302 40	0 %	285,0	2	10		7,5 %	5,0 %	2,5 %	0 %	
7302 90	0 %	210,6	2	10		7,5 %	5,0 %	2,5 %	0 %	
7303 00	0 %	134 588,4	2	10		7,5 %	5,0 %	2,5 %	0 %	
7304 11	0 %	86 308,5	2	10		7,5 %	5,0 %	2,5 %	0 %	
7304 19	0 %	0,0	2	10		7,5 %	5,0 %	2,5 %	0 %	
7304 22	0 %	7 497,6	2	10		7,5 %	5,0 %	2,5 %	0 %	
7304 23	0 %	0,0	2	10		7,5 %	5,0 %	2,5 %	0 %	
7304 24	0 %	0,0	2	10		7,5 %	5,0 %	2,5 %	0 %	
7304 29	0 %	1 141,4	2	10		7,5 %	5,0 %	2,5 %	0 %	
7304 31	0 %	6 167,3	2	10		7,5 %	5,0 %	2,5 %	0 %	
7304 39	0 %	194,9	2	10		7,5 %	5,0 %	2,5 %	0 %	
7304 41	0 %	591,2	2	10		7,5 %	5,0 %	2,5 %	0 %	
7304 49	0 %	22 957,5	2	10		7,5 %	5,0 %	2,5 %	0 %	
7304 51	0 %	530,9	2	10		7,5 %	5,0 %	2,5 %	0 %	
7304 59	0 %	164 316,8	2	10		7,5 %	5,0 %	2,5 %	0 %	
7304 90	0 %	194 257,2	2	10		7,5 %	5,0 %	2,5 %	0 %	
7305 11	0 %	197,0	2	10		7,5 %	5,0 %	2,5 %	0 %	
7305 12	0 %	0,0	2	10		7,5 %	5,0 %	2,5 %	0 %	
7305 19	0 %	135,0	2	10		7,5 %	5,0 %	2,5 %	0 %	
7305 20	0 %	0,0	2	10		7,5 %	5,0 %	2,5 %	0 %	
7305 31	0 %	109,8	2	10		7,5 %	5,0 %	2,5 %	0 %	
7305 90	0 %	511,9	2	10		7,5 %	5,0 %	2,5 %	0 %	
7306 11	0 %	12 722,6	2	10		7,5 %	5,0 %	2,5 %	0 %	
7306 19	0 %	0,0	2	10		7,5 %	5,0 %	2,5 %	0 %	
7306 21	0 %	0,0	2	10		7,5 %	5,0 %	2,5 %	0 %	
7306 29	0 %	0,0	2	10		7,5 %	5,0 %	2,5 %	0 %	
7306 30	0 %	8 645,9	2	10		7,5 %	5,0 %	2,5 %	0 %	
7306 40	0 %	61 554,3	2	10		7,5 %	5,0 %	2,5 %	0 %	
7306 50	15 %	5 783,6	2	10		7,5 %	5,0 %	2,5 %	0 %	
7306 61	15 %	0,0	2	10		7,5 %	5,0 %	2,5 %	0 %	
7306 69	15 %	0,0	2	10		7,5 %	5,0 %	2,5 %	0 %	
7307 11	0 %	179 326,9	2	10		7,5 %	5,0 %	2,5 %	0 %	
7307 19	0 %	79 020,1	2	10		7,5 %	5,0 %	2,5 %	0 %	
7307 21	0 %	12 056,9	2	10		7,5 %	5,0 %	2,5 %	0 %	

Kod HS	Stawka celna KNU stosowana w 2008 r.	Średnia wartość przywozu z UE 2004-2006	KATEGORIA WSPÓLNEJ TARYFY ZEWNĘTRZNEJ	STAWKA CŁA WSPÓLNEJ TARYFY ZEWNĘTRZNEJ (%)	Okres przygotowawczy	Plan liberalizacji				
						25,0 %	50 %	75 %	100 %	
						2008-2012	2013	2014	2015	2017
7307 22	0 %	15 779,4	2	10		7,5 %	5,0 %	2,5 %	0 %	
7307 23	0 %	79,5	2	10		7,5 %	5,0 %	2,5 %	0 %	
7307 29	0 %	106 874,6	2	10		7,5 %	5,0 %	2,5 %	0 %	
7307 91	0 %	48 573,7	2	10		7,5 %	5,0 %	2,5 %	0 %	
7307 92	0 %	68 857,3	2	10		7,5 %	5,0 %	2,5 %	0 %	
7307 93	0 %	976,1	2	10		7,5 %	5,0 %	2,5 %	0 %	
7307 99	0 %	305 199,9	2	10		7,5 %	5,0 %	2,5 %	0 %	
7308 10	0 %	268 595,7	2	10		7,5 %	5,0 %	2,5 %	0 %	
7308 40	0 %	15 016,1	2	10		7,5 %	5,0 %	2,5 %	0 %	
7310 10	0 %	25 452,1	2	10		7,5 %	5,0 %	2,5 %	0 %	
7310 21	0 %	93 786,1	2	10		7,5 %	5,0 %	2,5 %	0 %	
7310 29	0 %	119 708,0	2	10		7,5 %	5,0 %	2,5 %	0 %	
7311 00	0 %	921 634,0	2	10		7,5 %	5,0 %	2,5 %	0 %	
7312 10	0 %	188 458,2	2	10		7,5 %	5,0 %	2,5 %	0 %	
7313 00	0 %	1 175,1	2	10		7,5 %	5,0 %	2,5 %	0 %	
7314 12	0 %	3 798,4	2	10		7,5 %	5,0 %	2,5 %	0 %	
7314 14	0 %	3 507,8	2	10		7,5 %	5,0 %	2,5 %	0 %	
7314 19	0 %	10 641,4	2	10		7,5 %	5,0 %	2,5 %	0 %	
7314 31	0 %	0,0	2	10		7,5 %	5,0 %	2,5 %	0 %	
7314 39	0 %	16 893,4	2	10		7,5 %	5,0 %	2,5 %	0 %	
7314 41	0 %	0,0	2	10		7,5 %	5,0 %	2,5 %	0 %	
7314 42	0 %	0,0	2	10		7,5 %	5,0 %	2,5 %	0 %	
7314 49	0 %	14 554,5	2	10		7,5 %	5,0 %	2,5 %	0 %	
7315 12	0 %	132 030,2	2	10		7,5 %	5,0 %	2,5 %	0 %	
7315 89	0 %	266 684,3	2	10		7,5 %	5,0 %	2,5 %	0 %	
7319 90	0 %	34 837,2	2	10		7,5 %	5,0 %	2,5 %	0 %	
7320 10	0 %	32 393,9	2	10		7,5 %	5,0 %	2,5 %	0 %	
7320 20	0 %	14 359,2	2	10		7,5 %	5,0 %	2,5 %	0 %	
7320 90	0 %	507 674,2	2	10		7,5 %	5,0 %	2,5 %	0 %	
7321 11	0 %	323 437,6	2	10		7,5 %	5,0 %	2,5 %	0 %	
7321 12	0 %	7 999,0	2	10		7,5 %	5,0 %	2,5 %	0 %	
7321 13	0 %	2 969,9	2	10		7,5 %	5,0 %	2,5 %	0 %	
7321 81	0 %	3 768,9	2	10		7,5 %	5,0 %	2,5 %	0 %	
7325 99	0 %	127 353,5	2	10		7,5 %	5,0 %	2,5 %	0 %	

Kod HS	Stawka celna KNU stosowana w 2008 r.	Średnia wartość przywozu z UE 2004-2006	KATEGORIA WSPÓLNEJ TARYFY ZEWNĘTRZNEJ	STAWKA CŁA WSPÓLNEJ TARYFY ZEWNĘTRZNEJ (%)	Okres przygotowawczy	Plan liberalizacji				
						25,0 %	50 %	75 %	100 %	
						2008-2012	2013	2014	2015	2017
7326 11	0 %	32,5	2	10		7,5 %	5,0 %	2,5 %	0 %	
7326 90	0 %	2 917 200,1	2	10		7,5 %	5,0 %	2,5 %	0 %	
7401 00	0 %	0,0	2	10		7,5 %	5,0 %	2,5 %	0 %	
7402 00	0 %	817,6	2	10		7,5 %	5,0 %	2,5 %	0 %	
7403 11	0 %	0,0	2	10		7,5 %	5,0 %	2,5 %	0 %	
7403 12	0 %	0,0	2	10		7,5 %	5,0 %	2,5 %	0 %	
7403 13	0 %	1 437,8	2	10		7,5 %	5,0 %	2,5 %	0 %	
7403 19	0 %	574,8	2	10		7,5 %	5,0 %	2,5 %	0 %	
7403 21	0 %	21 365,7	2	10		7,5 %	5,0 %	2,5 %	0 %	
7403 29	0 %	16 190,1	2	10		7,5 %	5,0 %	2,5 %	0 %	
7405 00	0 %	4 085,4	2	10		7,5 %	5,0 %	2,5 %	0 %	
7406 10	0 %	256,6	2	10		7,5 %	5,0 %	2,5 %	0 %	
7406 20	0 %	3 588,0	2	10		7,5 %	5,0 %	2,5 %	0 %	
7407 10	0 %	18 481,9	2	10		7,5 %	5,0 %	2,5 %	0 %	
7407 21	0 %	6 914,9	2	10		7,5 %	5,0 %	2,5 %	0 %	
7407 29	0 %	66 438,3	2	10		7,5 %	5,0 %	2,5 %	0 %	
7408 11	0 %	18 746,7	2	10		7,5 %	5,0 %	2,5 %	0 %	
7408 19	0 %	72 775,0	2	10		7,5 %	5,0 %	2,5 %	0 %	
7408 21	0 %	4 879,0	2	10		7,5 %	5,0 %	2,5 %	0 %	
7408 22	0 %	295,8	2	10		7,5 %	5,0 %	2,5 %	0 %	
7408 29	0 %	2 342,6	2	10		7,5 %	5,0 %	2,5 %	0 %	
7409 11	0 %	828,8	2	10		7,5 %	5,0 %	2,5 %	0 %	
7409 19	0 %	357,2	2	10		7,5 %	5,0 %	2,5 %	0 %	
7409 21	0 %	609,0	2	10		7,5 %	5,0 %	2,5 %	0 %	
7409 29	0 %	20 384,4	2	10		7,5 %	5,0 %	2,5 %	0 %	
7409 31	0 %	0,0	2	10		7,5 %	5,0 %	2,5 %	0 %	
7409 39	0 %	117,4	2	10		7,5 %	5,0 %	2,5 %	0 %	
7409 40	0 %	0,0	2	10		7,5 %	5,0 %	2,5 %	0 %	
7409 90	0 %	3 491,3	2	10		7,5 %	5,0 %	2,5 %	0 %	
7410 11	0 %	81,9	2	10		7,5 %	5,0 %	2,5 %	0 %	
7410 12	0 %	62,8	2	10		7,5 %	5,0 %	2,5 %	0 %	
7410 21	0 %	26,3	2	10		7,5 %	5,0 %	2,5 %	0 %	
7411 10	0 %	53 975,9	2	10		7,5 %	5,0 %	2,5 %	0 %	
7411 21	0 %	3 017,3	2	10		7,5 %	5,0 %	2,5 %	0 %	

Kod HS	Stawka celna KNU stosowana w 2008 r.	Średnia wartość przywozu z UE 2004-2006	KATEGORIA WSPÓLNEJ TARYFY ZEWNĘTRZNEJ	STAWKA CŁA WSPÓLNEJ TARYFY ZEWNĘTRZNEJ (%)	Okres przygotowawczy	Plan liberalizacji			
						25,0 %	50 %	75 %	100 %
					2008-2012	2013	2014	2015	2017
7411 22	0 %	15,7	2	10		7,5 %	5,0 %	2,5 %	0 %
7411 29	0 %	80 830,6	2	10		7,5 %	5,0 %	2,5 %	0 %
7412 10	0 %	33 274,1	2	10		7,5 %	5,0 %	2,5 %	0 %
7412 20	0 %	555 157,4	2	10		7,5 %	5,0 %	2,5 %	0 %
7413 00	0 %	21 915,1	2	10		7,5 %	5,0 %	2,5 %	0 %
7414 90	0 %	5 935,4	2	10		7,5 %	5,0 %	2,5 %	0 %
7415 10	0 %	356,4	2	10		7,5 %	5,0 %	2,5 %	0 %
7415 21	0 %	991,3	2	10		7,5 %	5,0 %	2,5 %	0 %
7415 29	0 %	2 425,3	2	10		7,5 %	5,0 %	2,5 %	0 %
7415 33	0 %	1 077,7	2	10		7,5 %	5,0 %	2,5 %	0 %
7415 39	0 %	6 809,9	2	10		7,5 %	5,0 %	2,5 %	0 %
7419 99	0 %	95 812,0	2	10		7,5 %	5,0 %	2,5 %	0 %
7501 10	0 %	0,0	2	10		7,5 %	5,0 %	2,5 %	0 %
7501 20	0 %	211,3	2	10		7,5 %	5,0 %	2,5 %	0 %
7502 10	0 %	0,0	2	10		7,5 %	5,0 %	2,5 %	0 %
7504 00	0 %	2 196,4	2	10		7,5 %	5,0 %	2,5 %	0 %
7505 11	0 %	0,0	2	10		7,5 %	5,0 %	2,5 %	0 %
7505 12	0 %	0,0	2	10		7,5 %	5,0 %	2,5 %	0 %
7505 21	0 %	0,0	2	10		7,5 %	5,0 %	2,5 %	0 %
7505 22	0 %	3 221,7	2	10		7,5 %	5,0 %	2,5 %	0 %
7506 10	0 %	0,0	2	10		7,5 %	5,0 %	2,5 %	0 %
7506 20	0 %	39,7	2	10		7,5 %	5,0 %	2,5 %	0 %
7507 11	0 %	0,0	2	10		7,5 %	5,0 %	2,5 %	0 %
7507 12	0 %	0,0	2	10		7,5 %	5,0 %	2,5 %	0 %
7508 90	0 %	2 434,0	2	10		7,5 %	5,0 %	2,5 %	0 %
7601 20	0 %	4 285,0	2	10		7,5 %	5,0 %	2,5 %	0 %
7603 10	0 %	783,1	2	10		7,5 %	5,0 %	2,5 %	0 %
7603 20	0 %	3 005,6	2	10		7,5 %	5,0 %	2,5 %	0 %
7604 10	0 %	964 757,4	2	10		7,5 %	5,0 %	2,5 %	0 %
7604 21	0 %	235 260,3	2	10		7,5 %	5,0 %	2,5 %	0 %
7604 29	0 %	2 017 332,1	2	10		7,5 %	5,0 %	2,5 %	0 %
7605 11	0 %	0,0	2	10		7,5 %	5,0 %	2,5 %	0 %
7605 19	0 %	37,0	2	10		7,5 %	5,0 %	2,5 %	0 %
7605 21	0 %	0,0	2	10		7,5 %	5,0 %	2,5 %	0 %

Kod HS	Stawka celna KNU stosowana w 2008 r.	Średnia wartość przywozu z UE 2004-2006	KATEGORIA WSPÓLNEJ TARYFY ZEWNĘTRZNEJ	STAWKA CŁA WSPÓLNEJ TARYFY ZEWNĘTRZNEJ (%)	Okres przygotowawczy	Plan liberalizacji			
						25,0 %	50 %	75 %	100 %
						2013	2014	2015	2017
7605 29	0 %	781,7	2	10		7,5 %	5,0 %	2,5 %	0 %
7606 11	0 %	28 076,1	2	10		7,5 %	5,0 %	2,5 %	0 %
7606 12	0 %	83 765,8	2	10		7,5 %	5,0 %	2,5 %	0 %
7606 20	0 %	0,0	2	10		7,5 %	5,0 %	2,5 %	0 %
7606 91	0 %	19 599,3	2	10		7,5 %	5,0 %	2,5 %	0 %
7606 92	0 %	46 976,2	2	10		7,5 %	5,0 %	2,5 %	0 %
7607 11	0 %	65 137,5	2	10		7,5 %	5,0 %	2,5 %	0 %
7607 19	0 %	158 287,2	2	10		7,5 %	5,0 %	2,5 %	0 %
7607 20	0 %	273 708,5	2	10		7,5 %	5,0 %	2,5 %	0 %
7608 10	0 %	2 697,2	2	10		7,5 %	5,0 %	2,5 %	0 %
7608 20	0 %	31 874,8	2	10		7,5 %	5,0 %	2,5 %	0 %
7609 00	0 %	39 412,2	2	10		7,5 %	5,0 %	2,5 %	0 %
7610 10	15 %	159 318,9	2	10		7,5 %	5,0 %	2,5 %	0 %
7611 00	0 %	34 476,5	2	10		7,5 %	5,0 %	2,5 %	0 %
7613 00	0 %	3 104,4	2	10		7,5 %	5,0 %	2,5 %	0 %
7614 10	0 %	141,0	2	10		7,5 %	5,0 %	2,5 %	0 %
7801 10	0 %	0,0	2	10		7,5 %	5,0 %	2,5 %	0 %
7803 00	0 %	3 470,7	2	10		7,5 %	5,0 %	2,5 %	0 %
7804 11	0 %	31,6	2	10		7,5 %	5,0 %	2,5 %	0 %
7804 20	0 %	0,0	2	10		7,5 %	5,0 %	2,5 %	0 %
7806 00	0 %	4 660,0	2	10		7,5 %	5,0 %	2,5 %	0 %
7901 11	0 %	0,0	2	10		7,5 %	5,0 %	2,5 %	0 %
7901 12	0 %	10,5	2	10		7,5 %	5,0 %	2,5 %	0 %
7901 20	0 %	11 484,8	2	10		7,5 %	5,0 %	2,5 %	0 %
7903 10	0 %	0,0	2	10		7,5 %	5,0 %	2,5 %	0 %
7905 00	0 %	0,0	2	10		7,5 %	5,0 %	2,5 %	0 %
7907 00	0 %	16 477,8	2	10		7,5 %	5,0 %	2,5 %	0 %
8001 10	0 %	578,7	2	10		7,5 %	5,0 %	2,5 %	0 %
8001 20	0 %	8 907,5	2	10		7,5 %	5,0 %	2,5 %	0 %
8003 00	0 %	158,1	2	10		7,5 %	5,0 %	2,5 %	0 %
8007 00	0 %	26 739,4	2	10		7,5 %	5,0 %	2,5 %	0 %
8101 10	0 %	0,0	2	10		7,5 %	5,0 %	2,5 %	0 %
8101 94	0 %	0,0	2	10		7,5 %	5,0 %	2,5 %	0 %
8101 96	0 %	520,6	2	10		7,5 %	5,0 %	2,5 %	0 %

Kod HS	Stawka celna KNU stosowana w 2008 r.	Średnia wartość przywozu z UE 2004-2006	KATEGORIA WSPÓLNEJ TARYFY ZEWNĘTRZNEJ	STAWKA CŁA WSPÓLNEJ TARYFY ZEWNĘTRZNEJ (%)	Okres przygotowawczy	Plan liberalizacji			
						25,0 %	50 %	75 %	100 %
						2013	2014	2015	2017
8101 99	0 %	720,0	2	10		7,5 %	5,0 %	2,5 %	0 %
8102 10	0 %	0,0	2	10		7,5 %	5,0 %	2,5 %	0 %
8102 94	0 %	0,0	2	10		7,5 %	5,0 %	2,5 %	0 %
8102 95	0 %	4 401,9	2	10		7,5 %	5,0 %	2,5 %	0 %
8102 99	0 %	153,6	2	10		7,5 %	5,0 %	2,5 %	0 %
8103 20	0 %	0,0	2	10		7,5 %	5,0 %	2,5 %	0 %
8104 11	0 %	0,0	2	10		7,5 %	5,0 %	2,5 %	0 %
8104 19	0 %	0,0	2	10		7,5 %	5,0 %	2,5 %	0 %
8108 20	0 %	0,0	2	10		7,5 %	5,0 %	2,5 %	0 %
8108 90	0 %	3 032,0	2	10		7,5 %	5,0 %	2,5 %	0 %
8109 20	0 %	0,0	2	10		7,5 %	5,0 %	2,5 %	0 %
8109 90	0 %	0,0	2	10		7,5 %	5,0 %	2,5 %	0 %
8110 10	0 %	0,0	2	10		7,5 %	5,0 %	2,5 %	0 %
8110 90	0 %	0,0	2	10		7,5 %	5,0 %	2,5 %	0 %
8112 12	0 %	0,0	2	10		7,5 %	5,0 %	2,5 %	0 %
8112 29	0 %	0,0	2	10		7,5 %	5,0 %	2,5 %	0 %
8112 51	0 %	0,0	2	10		7,5 %	5,0 %	2,5 %	0 %
8112 59	0 %	0,0	2	10		7,5 %	5,0 %	2,5 %	0 %
8112 92	0 %	0,0	2	10		7,5 %	5,0 %	2,5 %	0 %
8202 39	0 %	34 755,7	2	10		7,5 %	5,0 %	2,5 %	0 %
8202 40	0 %	2 058,3	2	10		7,5 %	5,0 %	2,5 %	0 %
8202 91	0 %	109 506,4	2	10		7,5 %	5,0 %	2,5 %	0 %
8207 90	0 %	564 997,0	2	10		7,5 %	5,0 %	2,5 %	0 %
8208 10	0 %	10 101,3	2	10		7,5 %	5,0 %	2,5 %	0 %
8208 20	0 %	42 890,2	2	10		7,5 %	5,0 %	2,5 %	0 %
8208 30	0 %	47 698,4	2	10		7,5 %	5,0 %	2,5 %	0 %
8208 40	0 %	5 391,8	2	10		7,5 %	5,0 %	2,5 %	0 %
8208 90	0 %	265 522,8	2	10		7,5 %	5,0 %	2,5 %	0 %
8211 93	0 %	20 602,8	2	10		7,5 %	5,0 %	2,5 %	0 %
8211 94	0 %	84 906,0	2	10		7,5 %	5,0 %	2,5 %	0 %
8212 10	0 %	466 135,3	2	10		7,5 %	5,0 %	2,5 %	0 %
8212 20	0 %	165 993,6	2	10		7,5 %	5,0 %	2,5 %	0 %
8215 99	0 %	211 444,6	2	10		7,5 %	5,0 %	2,5 %	0 %
8301 10	0 %	26 272,2	2	10		7,5 %	5,0 %	2,5 %	0 %

Kod HS	Stawka celna KNU stosowana w 2008 r.	Średnia wartość przywozu z UE 2004-2006	KATEGORIA WSPÓLNEJ TARYFY ZEWNĘTRZNEJ	STAWKA CŁA WSPÓLNEJ TARYFY ZEWNĘTRZNEJ (%)	Okres przygotowawczy	Plan liberalizacji			
						25,0 %	50 %	75 %	100 %
					2008-2012	2013	2014	2015	2017
8301 20	0 %	57 723,0	2	10		7,5 %	5,0 %	2,5 %	0 %
8301 30	0 %	21 712,8	2	10		7,5 %	5,0 %	2,5 %	0 %
8301 40	0 %	626 051,1	2	10		7,5 %	5,0 %	2,5 %	0 %
8301 50	0 %	31 694,0	2	10		7,5 %	5,0 %	2,5 %	0 %
8301 60	0 %	266 070,0	2	10		7,5 %	5,0 %	2,5 %	0 %
8301 70	0 %	48 639,5	2	10		7,5 %	5,0 %	2,5 %	0 %
8302 10	0 %	242 449,5	2	10		7,5 %	5,0 %	2,5 %	0 %
8302 20	0 %	94 194,8	2	10		7,5 %	5,0 %	2,5 %	0 %
8302 30	0 %	77 460,4	2	10		7,5 %	5,0 %	2,5 %	0 %
8302 41	0 %	681 577,7	2	10		7,5 %	5,0 %	2,5 %	0 %
8302 42	0 %	133 893,8	2	10		7,5 %	5,0 %	2,5 %	0 %
8302 49	0 %	782 049,3	2	10		7,5 %	5,0 %	2,5 %	0 %
8302 50	0 %	61 432,9	2	10		7,5 %	5,0 %	2,5 %	0 %
8304 00	0 %	10 605,5	2	10		7,5 %	5,0 %	2,5 %	0 %
8305 10	0 %	4 316,2	2	10		7,5 %	5,0 %	2,5 %	0 %
8305 20	0 %	19 022,2	2	10		7,5 %	5,0 %	2,5 %	0 %
8306 30	0 %	9 755,0	2	10		7,5 %	5,0 %	2,5 %	0 %
8307 10	0 %	44 018,9	2	10		7,5 %	5,0 %	2,5 %	0 %
8307 90	0 %	58 896,7	2	10		7,5 %	5,0 %	2,5 %	0 %
8308 10	0 %	110 798,3	2	10		7,5 %	5,0 %	2,5 %	0 %
8308 20	0 %	60 776,4	2	10		7,5 %	5,0 %	2,5 %	0 %
8308 90	0 %	789 823,0	2	10		7,5 %	5,0 %	2,5 %	0 %
8309 10	0 %	19 200,8	2	10		7,5 %	5,0 %	2,5 %	0 %
8309 90	0 %	502 425,3	2	10		7,5 %	5,0 %	2,5 %	0 %
8311 10	15 %	306 159,0	2	10		7,5 %	5,0 %	2,5 %	0 %
8311 20	15 %	30 697,9	2	10		7,5 %	5,0 %	2,5 %	0 %
8311 30	15 %	29 251,4	2	10		7,5 %	5,0 %	2,5 %	0 %
8402 20	0 %	84 879,0	2	10		7,5 %	5,0 %	2,5 %	0 %
8403 10	0 %	266 462,6	2	10		7,5 %	5,0 %	2,5 %	0 %
8404 20	0 %	977 066,8	2	10		7,5 %	5,0 %	2,5 %	0 %
8404 90	0 %	7 121,5	2	10		7,5 %	5,0 %	2,5 %	0 %
8405 10	0 %	14 543,2	2	10		7,5 %	5,0 %	2,5 %	0 %
8406 82	0 %	1 486 681,3	2	10		7,5 %	5,0 %	2,5 %	0 %
8408 90	0 %	4 088 867,5	2	10		7,5 %	5,0 %	2,5 %	0 %

Kod HS	Stawka celna KNU stosowana w 2008 r.	Średnia wartość przywozu z UE 2004-2006	KATEGORIA WSPÓLNEJ TARYFY ZEWNĘTRZNEJ	STAWKA CŁA WSPÓLNEJ TARYFY ZEWNĘTRZNEJ (%)	Okres przygotowawczy	Plan liberalizacji			
						25,0 %	50 %	75 %	100 %
						2008-2012	2013	2014	2015
8409 10	0 %	45 235,6	2	10		7,5 %	5,0 %	2,5 %	0 %
8409 91	15 %	408 995,4	2	10		7,5 %	5,0 %	2,5 %	0 %
8410 13	0 %	45 952,6	2	10		7,5 %	5,0 %	2,5 %	0 %
8411 82	0 %	4 760,0	2	10		7,5 %	5,0 %	2,5 %	0 %
8411 91	0 %	29 925,5	2	10		7,5 %	5,0 %	2,5 %	0 %
8412 80	0 %	19 588,1	2	10		7,5 %	5,0 %	2,5 %	0 %
8413 82	0 %	1 193,2	2	10		7,5 %	5,0 %	2,5 %	0 %
8413 91	0 %	427 130,6	2	10		7,5 %	5,0 %	2,5 %	0 %
8414 80	0 %	1 138 615,9	2	10		7,5 %	5,0 %	2,5 %	0 %
8415 83	0 %	262 001,8	2	10		7,5 %	5,0 %	2,5 %	0 %
8416 30	0 %	1 823,5	2	10		7,5 %	5,0 %	2,5 %	0 %
8417 80	0 %	246 734,8	2	10		7,5 %	5,0 %	2,5 %	0 %
8418 69	0 %	1 519 141,3	2	10		7,5 %	5,0 %	2,5 %	0 %
8418 91	0 %	185 523,4	2	10		7,5 %	5,0 %	2,5 %	0 %
8419 89	0 %	2 477 003,3	2	10		7,5 %	5,0 %	2,5 %	0 %
8420 10	0 %	52 934,3	2	10		7,5 %	5,0 %	2,5 %	0 %
8420 91	0 %	41 100,2	2	10		7,5 %	5,0 %	2,5 %	0 %
8421 39	0 %	1 170 333,6	2	10		7,5 %	5,0 %	2,5 %	0 %
8421 91	0 %	59 002,9	2	10		7,5 %	5,0 %	2,5 %	0 %
8422 40	0 %	855 382,7	2	10		7,5 %	5,0 %	2,5 %	0 %
8423 89	0 %	30 146,4	2	10		7,5 %	5,0 %	2,5 %	0 %
8424 89	0 %	580 896,3	2	10		7,5 %	5,0 %	2,5 %	0 %
8430 69	0 %	430 957,7	2	10		7,5 %	5,0 %	2,5 %	0 %
8431 10	0 %	17 247,1	2	10		7,5 %	5,0 %	2,5 %	0 %
8431 20	0 %	131 970,5	2	10		7,5 %	5,0 %	2,5 %	0 %
8431 31	0 %	60 405,3	2	10		7,5 %	5,0 %	2,5 %	0 %
8431 39	0 %	278 470,8	2	10		7,5 %	5,0 %	2,5 %	0 %
8431 41	0 %	138 002,7	2	10		7,5 %	5,0 %	2,5 %	0 %
8431 42	0 %	92 061,3	2	10		7,5 %	5,0 %	2,5 %	0 %
8431 43	0 %	218 332,7	2	10		7,5 %	5,0 %	2,5 %	0 %
8432 80	0 %	261 045,8	2	10		7,5 %	5,0 %	2,5 %	0 %
8433 60	0 %	8 235,1	2	10		7,5 %	5,0 %	2,5 %	0 %
8434 20	0 %	28 465,3	2	10		7,5 %	5,0 %	2,5 %	0 %
8435 10	0 %	11 893,7	2	10		7,5 %	5,0 %	2,5 %	0 %

Kod HS	Stawka celna KNU stosowana w 2008 r.	Średnia wartość przywozu z UE 2004-2006	KATEGORIA WSPÓLNEJ TARYFY ZEWNĘTRZNEJ	STAWKA CŁA WSPÓLNEJ TARYFY ZEWNĘTRZNEJ (%)	Okres przygotowawczy	Plan liberalizacji			
						25,0 %	50 %	75 %	100 %
						2008-2012	2013	2014	2015
8436 80	0 %	12 297,6	2	10		7,5 %	5,0 %	2,5 %	0 %
8436 91	0 %	19 092,5	2	10		7,5 %	5,0 %	2,5 %	0 %
8437 80	0 %	84 126,9	2	10		7,5 %	5,0 %	2,5 %	0 %
8438 80	0 %	537 469,6	2	10		7,5 %	5,0 %	2,5 %	0 %
8438 90	0 %	444 334,3	2	10		7,5 %	5,0 %	2,5 %	0 %
8440 10	0 %	338 402,5	2	10		7,5 %	5,0 %	2,5 %	0 %
8441 80	0 %	1 170 610,6	2	10		7,5 %	5,0 %	2,5 %	0 %
8441 90	0 %	66 692,9	2	10		7,5 %	5,0 %	2,5 %	0 %
8442 30	0 %	19 795,0	2	10		7,5 %	5,0 %	2,5 %	0 %
8442 40	0 %	12 413,4	2	10		7,5 %	5,0 %	2,5 %	0 %
8448 19	0 %	958 946,0	2	10		7,5 %	5,0 %	2,5 %	0 %
8448 20	0 %	12 638,5	2	10		7,5 %	5,0 %	2,5 %	0 %
8448 31	0 %	111 224,9	2	10		7,5 %	5,0 %	2,5 %	0 %
8448 32	0 %	138 407,7	2	10		7,5 %	5,0 %	2,5 %	0 %
8448 33	0 %	60 773,9	2	10		7,5 %	5,0 %	2,5 %	0 %
8448 39	0 %	297 030,7	2	10		7,5 %	5,0 %	2,5 %	0 %
8448 42	0 %	103 862,8	2	10		7,5 %	5,0 %	2,5 %	0 %
8448 49	0 %	651 025,9	2	10		7,5 %	5,0 %	2,5 %	0 %
8448 51	0 %	1 153 200,9	2	10		7,5 %	5,0 %	2,5 %	0 %
8450 20	0 %	158 148,8	2	10		7,5 %	5,0 %	2,5 %	0 %
8451 80	0 %	3 477 238,3	2	10		7,5 %	5,0 %	2,5 %	0 %
8452 29	0 %	328 129,7	2	10		7,5 %	5,0 %	2,5 %	0 %
8452 30	0 %	311 737,8	2	10		7,5 %	5,0 %	2,5 %	0 %
8452 40	0 %	2 184,2	2	10		7,5 %	5,0 %	2,5 %	0 %
8453 80	0 %	39 025,8	2	10		7,5 %	5,0 %	2,5 %	0 %
8454 30	0 %	20 741,3	2	10		7,5 %	5,0 %	2,5 %	0 %
8455 22	0 %	901,5	2	10		7,5 %	5,0 %	2,5 %	0 %
8465 99	0 %	217 468,4	2	10		7,5 %	5,0 %	2,5 %	0 %
8466 10	0 %	15 655,5	2	10		7,5 %	5,0 %	2,5 %	0 %
8466 20	0 %	7 690,3	2	10		7,5 %	5,0 %	2,5 %	0 %
8466 30	0 %	7 408,4	2	10		7,5 %	5,0 %	2,5 %	0 %
8466 91	0 %	69 773,5	2	10		7,5 %	5,0 %	2,5 %	0 %
8466 92	0 %	98 787,5	2	10		7,5 %	5,0 %	2,5 %	0 %
8466 93	0 %	56 452,9	2	10		7,5 %	5,0 %	2,5 %	0 %

Kod HS	Stawka celna KNU stosowana w 2008 r.	Średnia wartość przywozu z UE 2004-2006	KATEGORIA WSPÓLNEJ TARYFY ZEWNĘTRZNEJ	STAWKA CŁA WSPÓLNEJ TARYFY ZEWNĘTRZNEJ (%)	Okres przygotowawczy	Plan liberalizacji			
						25,0 %	50 %	75 %	100 %
						2008-2012	2013	2014	2015
8467 89	0 %	400 534,9	2	10		7,5 %	5,0 %	2,5 %	0 %
8467 91	0 %	5 767,6	2	10		7,5 %	5,0 %	2,5 %	0 %
8467 92	0 %	48 900,4	2	10		7,5 %	5,0 %	2,5 %	0 %
8468 80	0 %	71 038,9	2	10		7,5 %	5,0 %	2,5 %	0 %
8472 90	0 %	1 664 670,4	2	10		7,5 %	5,0 %	2,5 %	0 %
8473 10	0 %	750,9	2	10		7,5 %	5,0 %	2,5 %	0 %
8473 21	0 %	823,7	2	10		7,5 %	5,0 %	2,5 %	0 %
8473 29	0 %	12 734,4	2	10		7,5 %	5,0 %	2,5 %	0 %
8473 30	0 %	3 028 398,6	2	10		7,5 %	5,0 %	2,5 %	0 %
8473 40	0 %	225 334,0	2	10		7,5 %	5,0 %	2,5 %	0 %
8474 80	0 %	508 702,6	2	10		7,5 %	5,0 %	2,5 %	0 %
8475 29	0 %	2 614,9	2	10		7,5 %	5,0 %	2,5 %	0 %
8476 89	0 %	4 634,3	2	10		7,5 %	5,0 %	2,5 %	0 %
8477 80	0 %	209 057,5	2	10		7,5 %	5,0 %	2,5 %	0 %
8477 90	0 %	100 176,1	2	10		7,5 %	5,0 %	2,5 %	0 %
8479 89	0 %	1 757 965,9	2	10		7,5 %	5,0 %	2,5 %	0 %
8479 90	0 %	265 473,4	2	10		7,5 %	5,0 %	2,5 %	0 %
8480 10	0 %	2 787,5	2	10		7,5 %	5,0 %	2,5 %	0 %
8480 20	0 %	2 943,3	2	10		7,5 %	5,0 %	2,5 %	0 %
8480 30	0 %	38 168,3	2	10		7,5 %	5,0 %	2,5 %	0 %
8480 41	0 %	354,5	2	10		7,5 %	5,0 %	2,5 %	0 %
8480 49	0 %	9 189,3	2	10		7,5 %	5,0 %	2,5 %	0 %
8480 50	0 %	24 937,4	2	10		7,5 %	5,0 %	2,5 %	0 %
8480 60	0 %	177 036,0	2	10		7,5 %	5,0 %	2,5 %	0 %
8481 80	0 %	3 089 191,1	2	10		7,5 %	5,0 %	2,5 %	0 %
8482 80	0 %	393 901,2	2	10		7,5 %	5,0 %	2,5 %	0 %
8482 91	0 %	61 493,0	2	10		7,5 %	5,0 %	2,5 %	0 %
8483 60	0 %	142 633,0	2	10		7,5 %	5,0 %	2,5 %	0 %
8502 40	0 %	18 354,1	2	10		7,5 %	5,0 %	2,5 %	0 %
8504 50	0 %	203 584,5	2	10		7,5 %	5,0 %	2,5 %	0 %
8505 30	0 %	163,7	2	10		7,5 %	5,0 %	2,5 %	0 %
8505 90	0 %	11 337,2	2	10		7,5 %	5,0 %	2,5 %	0 %
8507 80	0 %	56 821,9	2	10		7,5 %	5,0 %	2,5 %	0 %
8507 90	0 %	90,4	2	10		7,5 %	5,0 %	2,5 %	0 %

Kod HS	Stawka celna KNU stosowana w 2008 r.	Średnia wartość przywozu z UE 2004-2006	KATEGORIA WSPÓLNEJ TARYFY ZEWNĘTRZNEJ	STAWKA CŁA WSPÓLNEJ TARYFY ZEWNĘTRZNEJ (%)	Okres przygotowawczy	Plan liberalizacji			
						25,0 %	50 %	75 %	100 %
						2013	2014	2015	2017
8509 80	0 %	164 265,2	2	10	2008-2012	7,5 %	5,0 %	2,5 %	0 %
8510 30	15 %	16 333,7	2	10		7,5 %	5,0 %	2,5 %	0 %
8511 80	0 %	206 901,1	2	10		7,5 %	5,0 %	2,5 %	0 %
8512 40	0 %	74 790,2	2	10		7,5 %	5,0 %	2,5 %	0 %
8513 10	0 %	11 368,9	2	10		7,5 %	5,0 %	2,5 %	0 %
8514 40	0 %	20 784,0	2	10		7,5 %	5,0 %	2,5 %	0 %
8515 80	0 %	45 316,4	2	10		7,5 %	5,0 %	2,5 %	0 %
8517 80	0 %	2 301 062,0	2	10		7,5 %	5,0 %	2,5 %	0 %
8518 50	0 %	55 061,4	2	10		7,5 %	5,0 %	2,5 %	0 %
8518 90	0 %	11 079,3	2	10		7,5 %	5,0 %	2,5 %	0 %
8521 90	0 %	51 614,0	2	10		7,5 %	5,0 %	2,5 %	0 %
8522 90	0 %	13 955,7	2	10		7,5 %	5,0 %	2,5 %	0 %
8527 90	0 %	9 788,1	2	10		7,5 %	5,0 %	2,5 %	0 %
8528 21	0 %	137 816,0	2	10		7,5 %	5,0 %	2,5 %	0 %
8528 22	0 %	4 445,2	2	10		7,5 %	5,0 %	2,5 %	0 %
8529 10	0 %	1 240 592,6	2	10		7,5 %	5,0 %	2,5 %	0 %
8530 80	0 %	50 266,0	2	10		7,5 %	5,0 %	2,5 %	0 %
8531 80	0 %	76 704,5	2	10		7,5 %	5,0 %	2,5 %	0 %
8532 30	0 %	23 236,0	2	10		7,5 %	5,0 %	2,5 %	0 %
8533 40	0 %	18 458,2	2	10		7,5 %	5,0 %	2,5 %	0 %
8537 20	0 %	1 183 893,2	2	10		7,5 %	5,0 %	2,5 %	0 %
8538 10	0 %	864 759,8	2	10		7,5 %	5,0 %	2,5 %	0 %
8538 90	0 %	1 371 414,5	2	10		7,5 %	5,0 %	2,5 %	0 %
8539 49	30 %	36 083,7	2	10		7,5 %	5,0 %	2,5 %	0 %
8540 89	0 %	2 909,2	2	10		7,5 %	5,0 %	2,5 %	0 %
8543 90	0 %	2 781 551,7	2	10		7,5 %	5,0 %	2,5 %	0 %
8544 11	0 %	175 264,2	2	10		7,5 %	5,0 %	2,5 %	0 %
8544 19	0 %	22 045,6	2	10		7,5 %	5,0 %	2,5 %	0 %
8544 20	0 %	113 613,9	2	10		7,5 %	5,0 %	2,5 %	0 %
8544 30	0 %	60 860,4	2	10		7,5 %	5,0 %	2,5 %	0 %
8544 42	0 %	706 488,1	2	10		7,5 %	5,0 %	2,5 %	0 %
8544 49	0 %	1 530 981,3	2	10		7,5 %	5,0 %	2,5 %	0 %
8546 90	0 %	54 025,2	2	10		7,5 %	5,0 %	2,5 %	0 %
8547 10	0 %	3 558,7	2	10		7,5 %	5,0 %	2,5 %	0 %

Kod HS	Stawka celna KNU stosowana w 2008 r.	Średnia wartość przywozu z UE 2004-2006	KATEGORIA WSPÓLNEJ TARYFY ZEWNĘTRZNEJ	STAWKA CŁA WSPÓLNEJ TARYFY ZEWNĘTRZNEJ (%)	Okres przygotowawczy	Plan liberalizacji			
						25,0 %	50 %	75 %	100 %
					2008-2012	2013	2014	2015	2017
8547 20	0 %	389 903,3	2	10		7,5 %	5,0 %	2,5 %	0 %
8548 10	0 %	101,7	2	10		7,5 %	5,0 %	2,5 %	0 %
8548 90	0 %	30 382,7	2	10		7,5 %	5,0 %	2,5 %	0 %
8607 21	0 %	1 250,7	2	10		7,5 %	5,0 %	2,5 %	0 %
8705 90	0 %	98 909,9	2	10		7,5 %	5,0 %	2,5 %	0 %
8707 10	30 %	1 203,9	2	10		7,5 %	5,0 %	2,5 %	0 %
8707 90	30 %	57 452,3	2	10		7,5 %	5,0 %	2,5 %	0 %
8708 10	0 %	78 902,7	2	10		7,5 %	5,0 %	2,5 %	0 %
8708 21	0 %	11 857,6	2	10		7,5 %	5,0 %	2,5 %	0 %
8708 29	0 %	110 781,3	2	10		7,5 %	5,0 %	2,5 %	0 %
8708 30	0 %	462 856,7	2	10		7,5 %	5,0 %	2,5 %	0 %
8708 40	0 %	64 828,3	2	10		7,5 %	5,0 %	2,5 %	0 %
8708 50	0 %	9 005,6	2	10		7,5 %	5,0 %	2,5 %	0 %
8708 70	0 %	104 047,5	2	10		7,5 %	5,0 %	2,5 %	0 %
8708 80	0 %	123 558,2	2	10		7,5 %	5,0 %	2,5 %	0 %
8708 91	0 %	63 821,7	2	10		7,5 %	5,0 %	2,5 %	0 %
8708 92	0 %	24 932,3	2	10		7,5 %	5,0 %	2,5 %	0 %
8708 93	0 %	216 093,8	2	10		7,5 %	5,0 %	2,5 %	0 %
8708 94	0 %	25 624,4	2	10		7,5 %	5,0 %	2,5 %	0 %
8708 95	0 %	0,0	2	10		7,5 %	5,0 %	2,5 %	0 %
8709 19	0 %	44 551,4	2	10		7,5 %	5,0 %	2,5 %	0 %
8713 90	0 %	8 811,9	2	10		7,5 %	5,0 %	2,5 %	0 %
8714 20	0 %	91,9	2	10		7,5 %	5,0 %	2,5 %	0 %
8714 91	0 %	4 642,4	2	10		7,5 %	5,0 %	2,5 %	0 %
8714 92	0 %	536,5	2	10		7,5 %	5,0 %	2,5 %	0 %
8714 93	0 %	125,5	2	10		7,5 %	5,0 %	2,5 %	0 %
8714 94	0 %	292,3	2	10		7,5 %	5,0 %	2,5 %	0 %
8714 95	0 %	542,9	2	10		7,5 %	5,0 %	2,5 %	0 %
8714 96	0 %	1 065,0	2	10		7,5 %	5,0 %	2,5 %	0 %
8716 80	0 %	294 605,6	2	10		7,5 %	5,0 %	2,5 %	0 %
8802 30	0 %	3 487,6	2	10		7,5 %	5,0 %	2,5 %	0 %
8803 10	0 %	85 712,5	2	10		7,5 %	5,0 %	2,5 %	0 %
8803 20	0 %	8 210,7	2	10		7,5 %	5,0 %	2,5 %	0 %
8803 30	0 %	4 629 071,2	2	10		7,5 %	5,0 %	2,5 %	0 %

Kod HS	Stawka celna KNU stosowana w 2008 r.	Średnia wartość przywozu z UE 2004-2006	KATEGORIA WSPÓLNEJ TARYFY ZEWNĘTRZNEJ	STAWKA CŁA WSPÓLNEJ TARYFY ZEWNĘTRZNEJ (%)	Okres przygotowawczy	Plan liberalizacji			
						25,0 %	50 %	75 %	100 %
					2008-2012	2013	2014	2015	2017
8907 90	0 %	60 870,1	2	10		7,5 %	5,0 %	2,5 %	0 %
9001 10	0 %	11 251,8	2	10		7,5 %	5,0 %	2,5 %	0 %
9001 20	0 %	371,3	2	10		7,5 %	5,0 %	2,5 %	0 %
9001 30	0 %	67 749,5	2	10		7,5 %	5,0 %	2,5 %	0 %
9001 40	0 %	63 330,8	2	10		7,5 %	5,0 %	2,5 %	0 %
9001 50	0 %	197 689,8	2	10		7,5 %	5,0 %	2,5 %	0 %
9001 90	0 %	158 432,7	2	10		7,5 %	5,0 %	2,5 %	0 %
9002 11	0 %	4 190,3	2	10		7,5 %	5,0 %	2,5 %	0 %
9002 19	0 %	3 958,7	2	10		7,5 %	5,0 %	2,5 %	0 %
9002 20	0 %	2 435,0	2	10		7,5 %	5,0 %	2,5 %	0 %
9003 19	0 %	554 876,6	2	10		7,5 %	5,0 %	2,5 %	0 %
9005 80	0 %	6 283,4	2	10		7,5 %	5,0 %	2,5 %	0 %
9006 69	0 %	1 572,5	2	10		7,5 %	5,0 %	2,5 %	0 %
9006 91	0 %	5 290,8	2	10		7,5 %	5,0 %	2,5 %	0 %
9007 20	0 %	7 878,7	2	10		7,5 %	5,0 %	2,5 %	0 %
9007 91	0 %	2 305,3	2	10		7,5 %	5,0 %	2,5 %	0 %
9008 30	0 %	46 931,1	2	10		7,5 %	5,0 %	2,5 %	0 %
9008 90	0 %	1 910,2	2	10		7,5 %	5,0 %	2,5 %	0 %
9009 11	0 %	107 074,4	2	10		7,5 %	5,0 %	2,5 %	0 %
9009 12	0 %	24 204,2	2	10		7,5 %	5,0 %	2,5 %	0 %
9009 21	0 %	40 976,2	2	10		7,5 %	5,0 %	2,5 %	0 %
9009 22	0 %	10 503,9	2	10		7,5 %	5,0 %	2,5 %	0 %
9009 30	0 %	15 437,7	2	10		7,5 %	5,0 %	2,5 %	0 %
9009 91	0 %	1 926,8	2	10		7,5 %	5,0 %	2,5 %	0 %
9010 60	0 %	21 478,4	2	10		7,5 %	5,0 %	2,5 %	0 %
9012 10	0 %	12 478,2	2	10		7,5 %	5,0 %	2,5 %	0 %
9013 80	0 %	20 494,3	2	10		7,5 %	5,0 %	2,5 %	0 %
9014 80	0 %	207 803,3	2	10		7,5 %	5,0 %	2,5 %	0 %
9015 80	0 %	155 876,3	2	10		7,5 %	5,0 %	2,5 %	0 %
9017 80	0 %	24 292,1	2	10		7,5 %	5,0 %	2,5 %	0 %
9022 30	0 %	3 578,6	2	10		7,5 %	5,0 %	2,5 %	0 %
9024 80	0 %	204 192,2	2	10		7,5 %	5,0 %	2,5 %	0 %
9025 80	0 %	71 307,4	2	10		7,5 %	5,0 %	2,5 %	0 %
9026 80	0 %	222 224,9	2	10		7,5 %	5,0 %	2,5 %	0 %

Kod HS	Stawka celna KNU stosowana w 2008 r.	Średnia wartość przywozu z UE 2004-2006	KATEGORIA WSPÓLNEJ TARYFY ZEWNĘTRZNEJ	STAWKA CŁA WSPÓLNEJ TARYFY ZEWNĘTRZNEJ (%)	Okres przygotowawczy	Plan liberalizacji				
						25,0 %	50 %	75 %	100 %	
						2008-2012	2013	2014	2015	2017
9027 80	0 %	592 384,3	2	10		7,5 %	5,0 %	2,5 %	0 %	
9028 30	0 %	25 025,5	2	10		7,5 %	5,0 %	2,5 %	0 %	
9029 20	0 %	35 769,8	2	10		7,5 %	5,0 %	2,5 %	0 %	
9030 89	0 %	41 026,6	2	10		7,5 %	5,0 %	2,5 %	0 %	
9031 80	0 %	431 337,1	2	10		7,5 %	5,0 %	2,5 %	0 %	
9032 89	0 %	760 087,1	2	10		7,5 %	5,0 %	2,5 %	0 %	
9032 90	0 %	27 689,3	2	10		7,5 %	5,0 %	2,5 %	0 %	
9107 00	0 %	39 763,5	2	10		7,5 %	5,0 %	2,5 %	0 %	
9108 11	0 %	20,7	2	10		7,5 %	5,0 %	2,5 %	0 %	
9108 12	0 %	0,0	2	10		7,5 %	5,0 %	2,5 %	0 %	
9108 19	0 %	23 954,7	2	10		7,5 %	5,0 %	2,5 %	0 %	
9108 20	0 %	0,0	2	10		7,5 %	5,0 %	2,5 %	0 %	
9108 90	0 %	588,0	2	10		7,5 %	5,0 %	2,5 %	0 %	
9109 11	0 %	446,9	2	10		7,5 %	5,0 %	2,5 %	0 %	
9109 19	0 %	178,3	2	10		7,5 %	5,0 %	2,5 %	0 %	
9109 90	0 %	1 303,6	2	10		7,5 %	5,0 %	2,5 %	0 %	
9110 11	0 %	14,0	2	10		7,5 %	5,0 %	2,5 %	0 %	
9110 12	0 %	0,0	2	10		7,5 %	5,0 %	2,5 %	0 %	
9111 10	0 %	745,0	2	10		7,5 %	5,0 %	2,5 %	0 %	
9111 80	0 %	18 118,1	2	10		7,5 %	5,0 %	2,5 %	0 %	
9111 90	0 %	16,1	2	10		7,5 %	5,0 %	2,5 %	0 %	
9112 20	0 %	0,0	2	10		7,5 %	5,0 %	2,5 %	0 %	
9112 90	0 %	0,0	2	10		7,5 %	5,0 %	2,5 %	0 %	
9113 10	0 %	51 853,4	2	10		7,5 %	5,0 %	2,5 %	0 %	
9113 20	0 %	111 582,6	2	10		7,5 %	5,0 %	2,5 %	0 %	
9113 90	0 %	1 735 391,1	2	10		7,5 %	5,0 %	2,5 %	0 %	
9114 10	0 %	74,0	2	10		7,5 %	5,0 %	2,5 %	0 %	
9114 20	0 %	0,0	2	10		7,5 %	5,0 %	2,5 %	0 %	
9114 30	0 %	10 600,0	2	10		7,5 %	5,0 %	2,5 %	0 %	
9114 40	0 %	2 895,6	2	10		7,5 %	5,0 %	2,5 %	0 %	
9209 30	0 %	5 423,9	2	10		7,5 %	5,0 %	2,5 %	0 %	
9209 91	0 %	33,6	2	10		7,5 %	5,0 %	2,5 %	0 %	
9209 92	0 %	2 989,9	2	10		7,5 %	5,0 %	2,5 %	0 %	

Kod HS	Stawka celna KNU stosowana w 2008 r.	Średnia wartość przywozu z UE 2004-2006	KATEGORIA WSPÓLNEJ TARYFY ZEWNĘTRZNEJ	STAWKA CŁA WSPÓLNEJ TARYFY ZEWNĘTRZNEJ (%)	Okres przygotowawczy	Plan liberalizacji			
						25,0 %	50 %	75 %	100 %
					2008-2012	2013	2014	2015	2017
9209 94	0 %	51,0	2	10		7,5 %	5,0 %	2,5 %	0 %
9304 00	0 %	8 862,3	2	10		7,5 %	5,0 %	2,5 %	0 %
9305 10	0 %	835,7	2	10		7,5 %	5,0 %	2,5 %	0 %
9305 21	0 %	0,0	2	10		7,5 %	5,0 %	2,5 %	0 %
9305 29	0 %	427,2	2	10		7,5 %	5,0 %	2,5 %	0 %
9305 99	0 %	8 157,7	2	10		7,5 %	5,0 %	2,5 %	0 %
9307 00	0 %	108,3	2	10		7,5 %	5,0 %	2,5 %	0 %
9401 10	0 %	107 853,0	2	10		7,5 %	5,0 %	2,5 %	0 %
9403 80	0 %	42 989,5	2	10		7,5 %	5,0 %	2,5 %	0 %
9405 91	15 %	27 381,3	2	10		7,5 %	5,0 %	2,5 %	0 %
9405 92	15 %	14 364,8	2	10		7,5 %	5,0 %	2,5 %	0 %
9602 00	0 %	47 104,9	2	10		7,5 %	5,0 %	2,5 %	0 %
9603 10	0 %	5 769,4	2	10		7,5 %	5,0 %	2,5 %	0 %
9603 21	0 %	194 234,0	2	10		7,5 %	5,0 %	2,5 %	0 %
9603 29	0 %	18 234,0	2	10		7,5 %	5,0 %	2,5 %	0 %
9603 30	0 %	27 881,4	2	10		7,5 %	5,0 %	2,5 %	0 %
9603 40	15 %	11 909,7	2	10		7,5 %	5,0 %	2,5 %	0 %
9603 50	0 %	68 005,6	2	10		7,5 %	5,0 %	2,5 %	0 %
9603 90	15 %	148 785,4	2	10		7,5 %	5,0 %	2,5 %	0 %
9605 00	0 %	624,3	2	10		7,5 %	5,0 %	2,5 %	0 %
9606 10	0 %	129 816,9	2	10		7,5 %	5,0 %	2,5 %	0 %
9606 21	0 %	154 512,7	2	10		7,5 %	5,0 %	2,5 %	0 %
9606 22	0 %	120 655,5	2	10		7,5 %	5,0 %	2,5 %	0 %
9606 29	0 %	280 822,4	2	10		7,5 %	5,0 %	2,5 %	0 %
9606 30	0 %	10 212,9	2	10		7,5 %	5,0 %	2,5 %	0 %
9607 11	0 %	112 215,7	2	10		7,5 %	5,0 %	2,5 %	0 %
9607 19	0 %	291 424,3	2	10		7,5 %	5,0 %	2,5 %	0 %
9610 00	0 %	113 722,9	2	10		7,5 %	5,0 %	2,5 %	0 %
9611 00	0 %	30 015,1	2	10		7,5 %	5,0 %	2,5 %	0 %
9612 10	0 %	106 452,7	2	10		7,5 %	5,0 %	2,5 %	0 %
9612 20	0 %	26 849,8	2	10		7,5 %	5,0 %	2,5 %	0 %
9613 10	15 %	17 236,1	2	10		7,5 %	5,0 %	2,5 %	0 %
9613 80	15 %	4 824,0	2	10		7,5 %	5,0 %	2,5 %	0 %

Kod HS	Stawka celna KNU stosowana w 2008 r.	Średnia wartość przywozu z UE 2004-2006	KATEGORIA WSPÓLNEJ TARYFY ZEWNĘTRZNEJ	STAWKA CELA WSPÓLNEJ TARYFY ZEWNĘTRZNEJ (%)	Okres przygotowawczy	Plan liberalizacji			
						25,0 %	50 %	75 %	100 %
					2008-2012	2013	2014	2015	2017
9616 20	0 %	2 537,4	2	10		7,5 %	5,0 %	2,5 %	0 %
		248 324 043,1							
Wartość produktów objętych 10 % stawką celną		248 324 043,1							
Wartość przywozu z UE		865 330 331,5							
Udział produktów objętych 10 % stawką celną		28,70 %							

MAURITIUS

Wykaz towarów końcowych

Kod HS	Stawka celna KNU stosowana w 2008 r.	Średnia wartość przywozu z UE: 2004-2006	KATEGORIA WSPÓLNEJ TARYFY ZEWNĘTRZNEJ	STAWKA CELA WSPÓLNEJ TARYFY ZEWNĘTRZNEJ	Okres przygotowawczy	Plan liberalizacji				
						10,0 %	25 %	50 %	75 %	100 %
					2008-2012	2013	2015	2018	2020	2022
0301 10	0 %	0,0	3	25		22,5 %	18,75 %	12,5 %	6,25 %	0 %
0305 41	0 %	138 506,9	3	25		22,5 %	18,75 %	12,5 %	6,25 %	0 %
0305 42	0 %	13,4	3	25		22,5 %	18,75 %	12,5 %	6,25 %	0 %
0305 49	0 %	67 508,4	3	25		22,5 %	18,75 %	12,5 %	6,25 %	0 %
0405 90	0 %	86 038,9	3	25		22,5 %	18,75 %	12,5 %	6,25 %	0 %
0406 10	0 %	353 982,1	3	25		22,5 %	18,75 %	12,5 %	6,25 %	0 %
0406 20	0 %	9 453,1	3	25		22,5 %	18,75 %	12,5 %	6,25 %	0 %
0406 30	0 %	1 746 037,0	3	25		22,5 %	18,75 %	12,5 %	6,25 %	0 %
0406 40	0 %	178,1	3	25		22,5 %	18,75 %	12,5 %	6,25 %	0 %
0406 90	0 %	1 941 056,0	3	25		22,5 %	18,75 %	12,5 %	6,25 %	0 %
0408 11	0 %	2 046,0	3	25		22,5 %	18,75 %	12,5 %	6,25 %	0 %
0603 12	0 %	0,0	3	25		22,5 %	18,75 %	12,5 %	6,25 %	0 %
0603 14	0 %	0,0	3	25		22,5 %	18,75 %	12,5 %	6,25 %	0 %
0604 99	0 %	1 827,1	3	25		22,5 %	18,75 %	12,5 %	6,25 %	0 %
1006 30	0 %	22 468,0	3	25		22,5 %	18,75 %	12,5 %	6,25 %	0 %
1509 10	0 %	709 085,8	3	25		22,5 %	18,75 %	12,5 %	6,25 %	0 %
1509 90	0 %	736 781,2	3	25		22,5 %	18,75 %	12,5 %	6,25 %	0 %
1510 00	0 %	1 621,4	3	25		22,5 %	18,75 %	12,5 %	6,25 %	0 %
1511 90	0 %	879,7	3	25		22,5 %	18,75 %	12,5 %	6,25 %	0 %
1512 11	0 %	281 254,1	3	25		22,5 %	18,75 %	12,5 %	6,25 %	0 %
1512 29	10 %	69,3	3	25		22,5 %	18,75 %	12,5 %	6,25 %	0 %
1513 19	10 %	183,0	3	25		22,5 %	18,75 %	12,5 %	6,25 %	0 %
1514 19	10 %	2 286,8	3	25		22,5 %	18,75 %	12,5 %	6,25 %	0 %

Kod HS	Stawka celna KNU stosowana w 2008 r.	Średnia wartość przywozu z UE: 2004-2006	KATEGORIA WSPÓLNEJ TARYFY ZEWNEŹTRZNEJ	STAWKA CŁA WSPÓLNEJ TARYFY ZEWNEŹTRZNEJ	Okres przygotowawczy	Plan liberalizacji				
						10,0 %	25 %	50 %	75 %	100 %
					2008-2012	2013	2015	2018	2020	2022
1514 99	10 %	3 058,6	3	25		22,5 %	18,75 %	12,5 %	6,25 %	0 %
1515 19	0 %	13 177,8	3	25		22,5 %	18,75 %	12,5 %	6,25 %	0 %
1515 30	0 %	596,8	3	25		22,5 %	18,75 %	12,5 %	6,25 %	0 %
1515 90	0 %	52 338,0	3	25		22,5 %	18,75 %	12,5 %	6,25 %	0 %
1604 11	0 %	5 793,1	3	25		22,5 %	18,75 %	12,5 %	6,25 %	0 %
1604 12	0 %	2 548,3	3	25		22,5 %	18,75 %	12,5 %	6,25 %	0 %
1604 13	0 %	22 299,4	3	25		22,5 %	18,75 %	12,5 %	6,25 %	0 %
1604 14	0 %	12 269,5	3	25		22,5 %	18,75 %	12,5 %	6,25 %	0 %
1604 15	0 %	10 166,2	3	25		22,5 %	18,75 %	12,5 %	6,25 %	0 %
1604 16	0 %	13 404,8	3	25		22,5 %	18,75 %	12,5 %	6,25 %	0 %
1604 19	0 %	20 967,3	3	25		22,5 %	18,75 %	12,5 %	6,25 %	0 %
1604 20	0 %	77 616,2	3	25		22,5 %	18,75 %	12,5 %	6,25 %	0 %
1604 30	0 %	15 144,8	3	25		22,5 %	18,75 %	12,5 %	6,25 %	0 %
1605 10	0 %	1 364,3	3	25		22,5 %	18,75 %	12,5 %	6,25 %	0 %
1605 20	0 %	2 403,9	3	25		22,5 %	18,75 %	12,5 %	6,25 %	0 %
1605 30	0 %	92,5	3	25		22,5 %	18,75 %	12,5 %	6,25 %	0 %
1605 40	0 %	8 930,1	3	25		22,5 %	18,75 %	12,5 %	6,25 %	0 %
1605 90	0 %	21 571,6	3	25		22,5 %	18,75 %	12,5 %	6,25 %	0 %
1702 19	0 %	777,7	3	25		22,5 %	18,75 %	12,5 %	6,25 %	0 %
1902 40	0 %	24 181,0	3	25		22,5 %	18,75 %	12,5 %	6,25 %	0 %
1903 00	0 %	1 994,2	3	25		22,5 %	18,75 %	12,5 %	6,25 %	0 %
1904 10	0 %	1 714 622,3	3	25		22,5 %	18,75 %	12,5 %	6,25 %	0 %
1904 20	0 %	93 615,6	3	25		22,5 %	18,75 %	12,5 %	6,25 %	0 %
1904 30	0 %	22,3	3	25		22,5 %	18,75 %	12,5 %	6,25 %	0 %
1904 90	0 %	84 128,1	3	25		22,5 %	18,75 %	12,5 %	6,25 %	0 %
1905 10	0 %	2 693,9	3	25		22,5 %	18,75 %	12,5 %	6,25 %	0 %
1905 20	0 %	1 542,4	3	25		22,5 %	18,75 %	12,5 %	6,25 %	0 %
1905 40	0 %	211 521,8	3	25		22,5 %	18,75 %	12,5 %	6,25 %	0 %
2003 10	0 %	47 012,4	3	25		22,5 %	18,75 %	12,5 %	6,25 %	0 %
2003 20	0 %	7 539,4	3	25		22,5 %	18,75 %	12,5 %	6,25 %	0 %
2003 90	0 %	11 304,5	3	25		22,5 %	18,75 %	12,5 %	6,25 %	0 %
2004 90	0 %	29 101,8	3	25		22,5 %	18,75 %	12,5 %	6,25 %	0 %
2005 10	0 %	745,9	3	25		22,5 %	18,75 %	12,5 %	6,25 %	0 %
2005 20	0 %	137 731,2	3	25		22,5 %	18,75 %	12,5 %	6,25 %	0 %

Kod HS	Stawka celna KNU stosowana w 2008 r.	Średnia wartość przywozu z UE: 2004-2006	KATEGORIA WSPÓLNEJ TARYFY ZEWNEŹTRZNEJ	STAWKA CŁA WSPÓLNEJ TARYFY ZEWNEŹTRZNEJ	Okres przygotowawczy	Plan liberalizacji				
						10,0 %	25 %	50 %	75 %	100 %
						2013	2015	2018	2020	2022
2005 60	0 %	843,4	3	25	2008-2012	22,5 %	18,75 %	12,5 %	6,25 %	0 %
2005 70	0 %	129 322,4	3	25		22,5 %	18,75 %	12,5 %	6,25 %	0 %
2005 80	0 %	19 519,5	3	25		22,5 %	18,75 %	12,5 %	6,25 %	0 %
2005 91	0 %	165 707,0	3	25		22,5 %	18,75 %	12,5 %	6,25 %	0 %
2005 99	0 %	0,0	3	25		22,5 %	18,75 %	12,5 %	6,25 %	0 %
2007 10	0 %	148 749,5	3	25		22,5 %	18,75 %	12,5 %	6,25 %	0 %
2009 61	0 %	261,1	3	25		22,5 %	18,75 %	12,5 %	6,25 %	0 %
2009 69	0 %	74 999,8	3	25		22,5 %	18,75 %	12,5 %	6,25 %	0 %
2101 11	0 %	233 585,3	3	25		22,5 %	18,75 %	12,5 %	6,25 %	0 %
2101 12	0 %	32 806,2	3	25		22,5 %	18,75 %	12,5 %	6,25 %	0 %
2101 20	0 %	3 435,3	3	25		22,5 %	18,75 %	12,5 %	6,25 %	0 %
2101 30	0 %	47 093,9	3	25		22,5 %	18,75 %	12,5 %	6,25 %	0 %
2102 10	0 %	276 032,9	3	25		22,5 %	18,75 %	12,5 %	6,25 %	0 %
2106 10	0 %	13 017,5	3	25		22,5 %	18,75 %	12,5 %	6,25 %	0 %
2106 90	0 %	5 063 496,7	3	25		22,5 %	18,75 %	12,5 %	6,25 %	0 %
2204 10	15 %	2 602 356,2	3	25		22,5 %	18,75 %	12,5 %	6,25 %	0 %
2204 21	15 %	2 778 578,2	3	25		22,5 %	18,75 %	12,5 %	6,25 %	0 %
2204 29	15 %	194 403,7	3	25		22,5 %	18,75 %	12,5 %	6,25 %	0 %
2204 30	0 %	252 540,0	3	25		22,5 %	18,75 %	12,5 %	6,25 %	0 %
2205 10	15 %	302 674,4	3	25		22,5 %	18,75 %	12,5 %	6,25 %	0 %
2205 90	15 %	31 548,5	3	25		22,5 %	18,75 %	12,5 %	6,25 %	0 %
2206 00	15 %	10 609,5	3	25		22,5 %	18,75 %	12,5 %	6,25 %	0 %
2207 10	15 %	6 956,6	3	25		22,5 %	18,75 %	12,5 %	6,25 %	0 %
2207 20	15 %	1 861,4	3	25		22,5 %	18,75 %	12,5 %	6,25 %	0 %
2208 20	15 %	219 437,9	3	25		22,5 %	18,75 %	12,5 %	6,25 %	0 %
2208 30	15 %	4 357 385,9	3	25		22,5 %	18,75 %	12,5 %	6,25 %	0 %
2208 40	15 %	5 095,6	3	25		22,5 %	18,75 %	12,5 %	6,25 %	0 %
2208 50	15 %	107 187,8	3	25		22,5 %	18,75 %	12,5 %	6,25 %	0 %
2208 60	15 %	41 845,8	3	25		22,5 %	18,75 %	12,5 %	6,25 %	0 %
2208 70	15 %	474 204,3	3	25		22,5 %	18,75 %	12,5 %	6,25 %	0 %
2208 90	15 %	50 024,9	3	25		22,5 %	18,75 %	12,5 %	6,25 %	0 %
2209 00	15 %	65 430,5	3	25		22,5 %	18,75 %	12,5 %	6,25 %	0 %
2309 10	15 %	121 235,2	3	25		22,5 %	18,75 %	12,5 %	6,25 %	0 %
2309 90	15 %	1 101 178,1	3	25		22,5 %	18,75 %	12,5 %	6,25 %	0 %

Kod HS	Stawka celna KNU stosowana w 2008 r.	Średnia wartość przywozu z UE: 2004-2006	KATEGORIA WSPÓLNEJ TARYFY ZEWNEŹTRZNEJ	STAWKA CŁA WSPÓLNEJ TARYFY ZEWNEŹTRZNEJ	Okres przygotowawczy	Plan liberalizacji				
						10,0 %	25 %	50 %	75 %	100 %
					2008-2012	2013	2015	2018	2020	2022
2402 10	15 %	184 177,8	3	25		22,5 %	18,75 %	12,5 %	6,25 %	0 %
2402 20	15 %	2 222 391,9	3	25		22,5 %	18,75 %	12,5 %	6,25 %	0 %
2402 90	0 %	37 529,6	3	25		22,5 %	18,75 %	12,5 %	6,25 %	0 %
2403 10	0 %	21 085,3	3	25		22,5 %	18,75 %	12,5 %	6,25 %	0 %
2403 91	0 %	0,0	3	25		22,5 %	18,75 %	12,5 %	6,25 %	0 %
2403 99	0 %	29 757,9	3	25		22,5 %	18,75 %	12,5 %	6,25 %	0 %
3003 90	0 %	35 652,6	3	25		22,5 %	18,75 %	12,5 %	6,25 %	0 %
3004 10	0 %	46 285,2	3	25		22,5 %	18,75 %	12,5 %	6,25 %	0 %
3004 20	0 %	654 028,2	3	25		22,5 %	18,75 %	12,5 %	6,25 %	0 %
3004 31	0 %	124 956,8	3	25		22,5 %	18,75 %	12,5 %	6,25 %	0 %
3004 32	0 %	10 677,3	3	25		22,5 %	18,75 %	12,5 %	6,25 %	0 %
3004 39	0 %	1 395,6	3	25		22,5 %	18,75 %	12,5 %	6,25 %	0 %
3004 40	0 %	5 446,7	3	25		22,5 %	18,75 %	12,5 %	6,25 %	0 %
3004 50	0 %	42 757,3	3	25		22,5 %	18,75 %	12,5 %	6,25 %	0 %
3004 90	0 %	24 081 677,3	3	25		22,5 %	18,75 %	12,5 %	6,25 %	0 %
3005 10	0 %	51 995,7	3	25		22,5 %	18,75 %	12,5 %	6,25 %	0 %
3005 90	0 %	97 018,9	3	25		22,5 %	18,75 %	12,5 %	6,25 %	0 %
3006 10	0 %	438 184,5	3	25		22,5 %	18,75 %	12,5 %	6,25 %	0 %
3006 20	0 %	42 265,3	3	25		22,5 %	18,75 %	12,5 %	6,25 %	0 %
3006 30	0 %	186 784,1	3	25		22,5 %	18,75 %	12,5 %	6,25 %	0 %
3006 40	0 %	46 590,7	3	25		22,5 %	18,75 %	12,5 %	6,25 %	0 %
3006 50	0 %	16 212,4	3	25		22,5 %	18,75 %	12,5 %	6,25 %	0 %
3006 60	0 %	157 905,5	3	25		22,5 %	18,75 %	12,5 %	6,25 %	0 %
3006 70	0 %	6 045,9	3	25		22,5 %	18,75 %	12,5 %	6,25 %	0 %
3006 91	0 %	0,0	3	25		22,5 %	18,75 %	12,5 %	6,25 %	0 %
3104 90	0 %	8 958,9	3	25		22,5 %	18,75 %	12,5 %	6,25 %	0 %
3304 10	15 %	100 796,7	3	25		22,5 %	18,75 %	12,5 %	6,25 %	0 %
3304 20	15 %	63 428,6	3	25		22,5 %	18,75 %	12,5 %	6,25 %	0 %
3304 30	15 %	55 592,4	3	25		22,5 %	18,75 %	12,5 %	6,25 %	0 %
3304 99	15 %	4 195 593,4	3	25		22,5 %	18,75 %	12,5 %	6,25 %	0 %
3305 20	15 %	62 609,9	3	25		22,5 %	18,75 %	12,5 %	6,25 %	0 %
3305 30	15 %	20 789,3	3	25		22,5 %	18,75 %	12,5 %	6,25 %	0 %
3305 90	15 %	998 228,0	3	25		22,5 %	18,75 %	12,5 %	6,25 %	0 %
3306 20	0 %	11 425,7	3	25		22,5 %	18,75 %	12,5 %	6,25 %	0 %

Kod HS	Stawka celna KNU stosowana w 2008 r.	Średnia wartość przywozu z UE: 2004-2006	KATEGORIA WSPÓLNEJ TARYFY ZEWNĘTRZNEJ	STAWKA CŁA WSPÓLNEJ TARYFY ZEWNĘTRZNEJ	Okres przygotowawczy	Plan liberalizacji				
						10,0 %	25 %	50 %	75 %	100 %
						2013	2015	2018	2020	2022
					2008-2012					
3306 90	0 %	60 531,6	3	25		22,5 %	18,75 %	12,5 %	6,25 %	0 %
3307 10	15 %	354 343,6	3	25		22,5 %	18,75 %	12,5 %	6,25 %	0 %
3307 30	15 %	164 251,6	3	25		22,5 %	18,75 %	12,5 %	6,25 %	0 %
3307 41	15 %	1 240,4	3	25		22,5 %	18,75 %	12,5 %	6,25 %	0 %
3307 49	15 %	195 537,7	3	25		22,5 %	18,75 %	12,5 %	6,25 %	0 %
3307 90	15 %	306 290,3	3	25		22,5 %	18,75 %	12,5 %	6,25 %	0 %
3402 11	0 %	72 069,6	3	25		22,5 %	18,75 %	12,5 %	6,25 %	0 %
3402 12	0 %	4 815,5	3	25		22,5 %	18,75 %	12,5 %	6,25 %	0 %
3402 13	0 %	413 882,6	3	25		22,5 %	18,75 %	12,5 %	6,25 %	0 %
3402 19	0 %	174 626,3	3	25		22,5 %	18,75 %	12,5 %	6,25 %	0 %
3403 11	0 %	88 990,9	3	25		22,5 %	18,75 %	12,5 %	6,25 %	0 %
3403 19	0 %	95 255,9	3	25		22,5 %	18,75 %	12,5 %	6,25 %	0 %
3403 91	0 %	71 752,9	3	25		22,5 %	18,75 %	12,5 %	6,25 %	0 %
3403 99	0 %	304 108,3	3	25		22,5 %	18,75 %	12,5 %	6,25 %	0 %
3406 00	15 %	33 822,5	3	25		22,5 %	18,75 %	12,5 %	6,25 %	0 %
3603 00	0 %	40,0	3	25		22,5 %	18,75 %	12,5 %	6,25 %	0 %
3604 90	0 %	29 357,9	3	25		22,5 %	18,75 %	12,5 %	6,25 %	0 %
3605 00	15 %	78 288,1	3	25		22,5 %	18,75 %	12,5 %	6,25 %	0 %
3606 10	0 %	3 633,2	3	25		22,5 %	18,75 %	12,5 %	6,25 %	0 %
3606 90	0 %	4 538,3	3	25		22,5 %	18,75 %	12,5 %	6,25 %	0 %
3701 10	0 %	165 409,6	3	25		22,5 %	18,75 %	12,5 %	6,25 %	0 %
3701 20	0 %	21 132,5	3	25		22,5 %	18,75 %	12,5 %	6,25 %	0 %
3701 30	0 %	165 420,6	3	25		22,5 %	18,75 %	12,5 %	6,25 %	0 %
3701 99	0 %	6 218,8	3	25		22,5 %	18,75 %	12,5 %	6,25 %	0 %
3702 10	0 %	2 052,5	3	25		22,5 %	18,75 %	12,5 %	6,25 %	0 %
3702 31	0 %	168 294,4	3	25		22,5 %	18,75 %	12,5 %	6,25 %	0 %
3702 32	0 %	487,0	3	25		22,5 %	18,75 %	12,5 %	6,25 %	0 %
3702 39	0 %	7 655,5	3	25		22,5 %	18,75 %	12,5 %	6,25 %	0 %
3702 41	0 %	0,0	3	25		22,5 %	18,75 %	12,5 %	6,25 %	0 %
3702 42	0 %	0,0	3	25		22,5 %	18,75 %	12,5 %	6,25 %	0 %
3702 43	0 %	1 864,4	3	25		22,5 %	18,75 %	12,5 %	6,25 %	0 %
3702 44	0 %	18 060,1	3	25		22,5 %	18,75 %	12,5 %	6,25 %	0 %
3702 51	0 %	0,0	3	25		22,5 %	18,75 %	12,5 %	6,25 %	0 %
3702 52	0 %	0,0	3	25		22,5 %	18,75 %	12,5 %	6,25 %	0 %

Kod HS	Stawka celna KNU stosowana w 2008 r.	Średnia wartość przywozu z UE: 2004-2006	KATEGORIA WSPÓLNEJ TARYFY ZEWNEŹTRZNEJ	STAWKA CŁA WSPÓLNEJ TARYFY ZEWNEŹTRZNEJ	Okres przygotowawczy	Plan liberalizacji				
						10,0 %	25 %	50 %	75 %	100 %
					2008-2012	2013	2015	2018	2020	2022
3702 53	0 %	0,0	3	25		22,5 %	18,75 %	12,5 %	6,25 %	0 %
3702 54	0 %	123 799,9	3	25		22,5 %	18,75 %	12,5 %	6,25 %	0 %
3702 55	0 %	48,3	3	25		22,5 %	18,75 %	12,5 %	6,25 %	0 %
3702 56	0 %	5 493,0	3	25		22,5 %	18,75 %	12,5 %	6,25 %	0 %
3702 91	0 %	0,0	3	25		22,5 %	18,75 %	12,5 %	6,25 %	0 %
3702 93	0 %	0,0	3	25		22,5 %	18,75 %	12,5 %	6,25 %	0 %
3702 95	0 %	497,9	3	25		22,5 %	18,75 %	12,5 %	6,25 %	0 %
3703 20	0 %	359 501,0	3	25		22,5 %	18,75 %	12,5 %	6,25 %	0 %
3703 90	0 %	4 993,1	3	25		22,5 %	18,75 %	12,5 %	6,25 %	0 %
3704 00	0 %	3 117,6	3	25		22,5 %	18,75 %	12,5 %	6,25 %	0 %
3705 10	0 %	675 556,9	3	25		22,5 %	18,75 %	12,5 %	6,25 %	0 %
3705 90	0 %	2 379,3	3	25		22,5 %	18,75 %	12,5 %	6,25 %	0 %
3706 10	0 %	195 016,1	3	25		22,5 %	18,75 %	12,5 %	6,25 %	0 %
3706 90	0 %	398,7	3	25		22,5 %	18,75 %	12,5 %	6,25 %	0 %
3707 10	0 %	9 665,4	3	25		22,5 %	18,75 %	12,5 %	6,25 %	0 %
3808 93	0 %	1 257 515,1	3	25		22,5 %	18,75 %	12,5 %	6,25 %	0 %
3812 30	0 %	56 295,5	3	25		22,5 %	18,75 %	12,5 %	6,25 %	0 %
3819 00	0 %	162 361,3	3	25		22,5 %	18,75 %	12,5 %	6,25 %	0 %
3821 00	0 %	179 973,0	3	25		22,5 %	18,75 %	12,5 %	6,25 %	0 %
3918 90	0 %	24 061,6	3	25		22,5 %	18,75 %	12,5 %	6,25 %	0 %
3919 10	0 %	178 828,1	3	25		22,5 %	18,75 %	12,5 %	6,25 %	0 %
3922 90	15 %	245 862,1	3	25		22,5 %	18,75 %	12,5 %	6,25 %	0 %
3923 10	0 %	357 228,1	3	25		22,5 %	18,75 %	12,5 %	6,25 %	0 %
3923 21	30 %	456 783,1	3	25		22,5 %	18,75 %	12,5 %	6,25 %	0 %
3923 30	0 %	718 972,2	3	25		22,5 %	18,75 %	12,5 %	6,25 %	0 %
3923 40	0 %	38 511,3	3	25		22,5 %	18,75 %	12,5 %	6,25 %	0 %
3923 50	0 %	1 110 282,9	3	25		22,5 %	18,75 %	12,5 %	6,25 %	0 %
3923 90	0 %	638 180,5	3	25		22,5 %	18,75 %	12,5 %	6,25 %	0 %
3924 90	15 %	322 093,2	3	25		22,5 %	18,75 %	12,5 %	6,25 %	0 %
3925 10	0 %	16 042,7	3	25		22,5 %	18,75 %	12,5 %	6,25 %	0 %
3926 20	15 %	205 709,6	3	25		22,5 %	18,75 %	12,5 %	6,25 %	0 %
3926 30	0 %	10 090,3	3	25		22,5 %	18,75 %	12,5 %	6,25 %	0 %
3926 40	10 %	10 724,5	3	25		22,5 %	18,75 %	12,5 %	6,25 %	0 %
4009 11	0 %	137 173,1	3	25		22,5 %	18,75 %	12,5 %	6,25 %	0 %

Kod HS	Stawka celna KNU stosowana w 2008 r.	Średnia wartość przywozu z UE: 2004-2006	KATEGORIA WSPÓLNEJ TARYFY ZEWNEŹTRZNEJ	STAWKA CŁA WSPÓLNEJ TARYFY ZEWNEŹTRZNEJ	Okres przygotowawczy	Plan liberalizacji				
						10,0 %	25 %	50 %	75 %	100 %
						2013	2015	2018	2020	2022
					2008-2012					
4009 21	0 %	47 514,8	3	25		22,5 %	18,75 %	12,5 %	6,25 %	0 %
4009 31	0 %	27 356,8	3	25		22,5 %	18,75 %	12,5 %	6,25 %	0 %
4009 41	0 %	45 753,7	3	25		22,5 %	18,75 %	12,5 %	6,25 %	0 %
4010 39	0 %	173 778,1	3	25		22,5 %	18,75 %	12,5 %	6,25 %	0 %
4011 10	30 %	1 275 076,4	3	25		22,5 %	18,75 %	12,5 %	6,25 %	0 %
4011 20	30 %	392 255,0	3	25		22,5 %	18,75 %	12,5 %	6,25 %	0 %
4011 30	0 %	142 701,2	3	25		22,5 %	18,75 %	12,5 %	6,25 %	0 %
4011 40	30 %	7 582,8	3	25		22,5 %	18,75 %	12,5 %	6,25 %	0 %
4011 50	0 %	7 478,8	3	25		22,5 %	18,75 %	12,5 %	6,25 %	0 %
4011 61	30 %	68 268,3	3	25		22,5 %	18,75 %	12,5 %	6,25 %	0 %
4011 62	30 %	11 569,0	3	25		22,5 %	18,75 %	12,5 %	6,25 %	0 %
4011 63	30 %	1 242,5	3	25		22,5 %	18,75 %	12,5 %	6,25 %	0 %
4011 69	30 %	2 725,4	3	25		22,5 %	18,75 %	12,5 %	6,25 %	0 %
4011 92	30 %	745,1	3	25		22,5 %	18,75 %	12,5 %	6,25 %	0 %
4011 93	30 %	1 599,7	3	25		22,5 %	18,75 %	12,5 %	6,25 %	0 %
4011 94	30 %	15 353,0	3	25		22,5 %	18,75 %	12,5 %	6,25 %	0 %
4011 99	30 %	70 141,2	3	25		22,5 %	18,75 %	12,5 %	6,25 %	0 %
4012 11	30 %	68,0	3	25		22,5 %	18,75 %	12,5 %	6,25 %	0 %
4012 13	0 %	168 062,9	3	25		22,5 %	18,75 %	12,5 %	6,25 %	0 %
4012 19	30 %	1 339,9	3	25		22,5 %	18,75 %	12,5 %	6,25 %	0 %
4012 20	30 %	627,7	3	25		22,5 %	18,75 %	12,5 %	6,25 %	0 %
4012 90	30 %	20 281,2	3	25		22,5 %	18,75 %	12,5 %	6,25 %	0 %
4013 10	0 %	2 229,9	3	25		22,5 %	18,75 %	12,5 %	6,25 %	0 %
4013 20	0 %	1 510,2	3	25		22,5 %	18,75 %	12,5 %	6,25 %	0 %
4013 90	0 %	20 292,4	3	25		22,5 %	18,75 %	12,5 %	6,25 %	0 %
4014 10	0 %	41 357,8	3	25		22,5 %	18,75 %	12,5 %	6,25 %	0 %
4014 90	0 %	59 000,1	3	25		22,5 %	18,75 %	12,5 %	6,25 %	0 %
4015 11	0 %	9 163,2	3	25		22,5 %	18,75 %	12,5 %	6,25 %	0 %
4015 19	15 %	11 356,0	3	25		22,5 %	18,75 %	12,5 %	6,25 %	0 %
4015 90	0 %	35 088,4	3	25		22,5 %	18,75 %	12,5 %	6,25 %	0 %
4016 10	0 %	49 781,5	3	25		22,5 %	18,75 %	12,5 %	6,25 %	0 %
4016 92	0 %	722,3	3	25		22,5 %	18,75 %	12,5 %	6,25 %	0 %
4016 93	0 %	997 439,9	3	25		22,5 %	18,75 %	12,5 %	6,25 %	0 %
4016 94	0 %	110 791,9	3	25		22,5 %	18,75 %	12,5 %	6,25 %	0 %

Kod HS	Stawka celna KNU stosowana w 2008 r.	Średnia wartość przywozu z UE: 2004-2006	KATEGORIA WSPÓLNEJ TARYFY ZEWNEŹTRZNEJ	STAWKA CŁA WSPÓLNEJ TARYFY ZEWNEŹTRZNEJ	Okres przygotowawczy	Plan liberalizacji				
						10,0 %	25 %	50 %	75 %	100 %
					2008-2012	2013	2015	2018	2020	2022
4016 95	0 %	12 215,8	3	25		22,5 %	18,75 %	12,5 %	6,25 %	0 %
4016 99	0 %	456 291,2	3	25		22,5 %	18,75 %	12,5 %	6,25 %	0 %
4115 10	0 %	112 553,1	3	25		22,5 %	18,75 %	12,5 %	6,25 %	0 %
4201 00	0 %	9 573,0	3	25		22,5 %	18,75 %	12,5 %	6,25 %	0 %
4202 11	0 %	112 505,7	3	25		22,5 %	18,75 %	12,5 %	6,25 %	0 %
4202 21	0 %	1 613 188,6	3	25		22,5 %	18,75 %	12,5 %	6,25 %	0 %
4202 29	30 %	26 218,4	3	25		22,5 %	18,75 %	12,5 %	6,25 %	0 %
4202 31	0 %	370 687,2	3	25		22,5 %	18,75 %	12,5 %	6,25 %	0 %
4202 39	30 %	21 990,8	3	25		22,5 %	18,75 %	12,5 %	6,25 %	0 %
4202 91	0 %	83 490,6	3	25		22,5 %	18,75 %	12,5 %	6,25 %	0 %
4202 99	30 %	64 204,7	3	25		22,5 %	18,75 %	12,5 %	6,25 %	0 %
4203 10	0 %	3 841,1	3	25		22,5 %	18,75 %	12,5 %	6,25 %	0 %
4203 21	0 %	8 679,7	3	25		22,5 %	18,75 %	12,5 %	6,25 %	0 %
4203 29	0 %	21 284,0	3	25		22,5 %	18,75 %	12,5 %	6,25 %	0 %
4203 30	0 %	48 299,0	3	25		22,5 %	18,75 %	12,5 %	6,25 %	0 %
4203 40	0 %	113 828,9	3	25		22,5 %	18,75 %	12,5 %	6,25 %	0 %
4205 00	0 %	1 108 713,3	3	25		22,5 %	18,75 %	12,5 %	6,25 %	0 %
4206 10	0 %	398,3	3	25		22,5 %	18,75 %	12,5 %	6,25 %	0 %
4303 90	0 %	539,0	3	25		22,5 %	18,75 %	12,5 %	6,25 %	0 %
4413 00	0 %	6 905,6	3	25		22,5 %	18,75 %	12,5 %	6,25 %	0 %
4414 00	0 %	39 421,7	3	25		22,5 %	18,75 %	12,5 %	6,25 %	0 %
4415 10	0 %	1 348,1	3	25		22,5 %	18,75 %	12,5 %	6,25 %	0 %
4415 20	0 %	6 959,5	3	25		22,5 %	18,75 %	12,5 %	6,25 %	0 %
4416 00	0 %	30 161,7	3	25		22,5 %	18,75 %	12,5 %	6,25 %	0 %
4418 90	15 %	183 779,6	3	25		22,5 %	18,75 %	12,5 %	6,25 %	0 %
4419 00	15 %	10 168,2	3	25		22,5 %	18,75 %	12,5 %	6,25 %	0 %
4420 10	10 %	3 404,2	3	25		22,5 %	18,75 %	12,5 %	6,25 %	0 %
4420 90	10 %	14 662,9	3	25		22,5 %	18,75 %	12,5 %	6,25 %	0 %
4421 10	0 %	3 298,4	3	25		22,5 %	18,75 %	12,5 %	6,25 %	0 %
4503 10	0 %	45 750,3	3	25		22,5 %	18,75 %	12,5 %	6,25 %	0 %
4504 10	0 %	27 910,7	3	25		22,5 %	18,75 %	12,5 %	6,25 %	0 %
4504 90	0 %	2 973,2	3	25		22,5 %	18,75 %	12,5 %	6,25 %	0 %
4601 92	15 %	1 021,2	3	25		22,5 %	18,75 %	12,5 %	6,25 %	0 %
4601 93	15 %	0,0	3	25		22,5 %	18,75 %	12,5 %	6,25 %	0 %

Kod HS	Stawka celna KNU stosowana w 2008 r.	Średnia wartość przywozu z UE: 2004-2006	KATEGORIA WSPÓLNEJ TARYFY ZEWNEŹTRZNEJ	STAWKA CŁA WSPÓLNEJ TARYFY ZEWNEŹTRZNEJ	Okres przygotowawczy	Plan liberalizacji					
						10,0 %	25 %	50 %	75 %	100 %	
						2008-2012	2013	2015	2018	2020	2022
4601 94	15 %	0,0	3	25		22,5 %	18,75 %	12,5 %	6,25 %	0 %	
4601 99	15 %	3 529,6	3	25		22,5 %	18,75 %	12,5 %	6,25 %	0 %	
4602 11	15 %	0,0	3	25		22,5 %	18,75 %	12,5 %	6,25 %	0 %	
4602 12	15 %	0,0	3	25		22,5 %	18,75 %	12,5 %	6,25 %	0 %	
4602 19	15 %	0,0	3	25		22,5 %	18,75 %	12,5 %	6,25 %	0 %	
4812 00	0 %	20 075,8	3	25		22,5 %	18,75 %	12,5 %	6,25 %	0 %	
4813 10	0 %	0,0	3	25		22,5 %	18,75 %	12,5 %	6,25 %	0 %	
4813 20	0 %	24 395,7	3	25		22,5 %	18,75 %	12,5 %	6,25 %	0 %	
4813 90	0 %	201 715,6	3	25		22,5 %	18,75 %	12,5 %	6,25 %	0 %	
4814 20	0 %	14 097,7	3	25		22,5 %	18,75 %	12,5 %	6,25 %	0 %	
4814 90	0 %	8 371,1	3	25		22,5 %	18,75 %	12,5 %	6,25 %	0 %	
4816 20	0 %	10 640,7	3	25		22,5 %	18,75 %	12,5 %	6,25 %	0 %	
4816 90	0 %	12 491,8	3	25		22,5 %	18,75 %	12,5 %	6,25 %	0 %	
4818 50	0 %	31 718,3	3	25		22,5 %	18,75 %	12,5 %	6,25 %	0 %	
4819 10	0 %	138 841,1	3	25		22,5 %	18,75 %	12,5 %	6,25 %	0 %	
4819 20	0 %	243 801,4	3	25		22,5 %	18,75 %	12,5 %	6,25 %	0 %	
4819 30	0 %	9 908,0	3	25		22,5 %	18,75 %	12,5 %	6,25 %	0 %	
4819 40	0 %	903 233,8	3	25		22,5 %	18,75 %	12,5 %	6,25 %	0 %	
4819 50	0 %	144 575,6	3	25		22,5 %	18,75 %	12,5 %	6,25 %	0 %	
4821 10	0 %	1 285 719,6	3	25		22,5 %	18,75 %	12,5 %	6,25 %	0 %	
4821 90	0 %	829 782,7	3	25		22,5 %	18,75 %	12,5 %	6,25 %	0 %	
4822 10	0 %	7 554,0	3	25		22,5 %	18,75 %	12,5 %	6,25 %	0 %	
4822 90	0 %	4 621,2	3	25		22,5 %	18,75 %	12,5 %	6,25 %	0 %	
4823 12	0 %	123 634,9	3	25		22,5 %	18,75 %	12,5 %	6,25 %	0 %	
4823 19	0 %	101 371,9	3	25		22,5 %	18,75 %	12,5 %	6,25 %	0 %	
4823 20	0 %	106 190,8	3	25		22,5 %	18,75 %	12,5 %	6,25 %	0 %	
4823 40	0 %	13 708,8	3	25		22,5 %	18,75 %	12,5 %	6,25 %	0 %	
4823 70	0 %	4 507,2	3	25		22,5 %	18,75 %	12,5 %	6,25 %	0 %	
4823 90	30 %	310 751,8	3	25		22,5 %	18,75 %	12,5 %	6,25 %	0 %	
4901 10	0 %	749 268,5	3	25		22,5 %	18,75 %	12,5 %	6,25 %	0 %	
4901 91	0 %	200 441,6	3	25		22,5 %	18,75 %	12,5 %	6,25 %	0 %	
4901 99	0 %	4 082 240,1	3	25		22,5 %	18,75 %	12,5 %	6,25 %	0 %	
4902 10	0 %	215 274,8	3	25		22,5 %	18,75 %	12,5 %	6,25 %	0 %	
4902 90	0 %	3 224 824,8	3	25		22,5 %	18,75 %	12,5 %	6,25 %	0 %	

Kod HS	Stawka celna KNU stosowana w 2008 r.	Średnia wartość przywozu z UE: 2004-2006	KATEGORIA WSPÓLNEJ TARYFY ZEWNEŹTRZNEJ	STAWKA CŁA WSPÓLNEJ TARYFY ZEWNEŹTRZNEJ	Okres przygotowawczy	Plan liberalizacji				
						10,0 %	25 %	50 %	75 %	100 %
					2008-2012	2013	2015	2018	2020	2022
4903 00	0 %	15 273,6	3	25		22,5 %	18,75 %	12,5 %	6,25 %	0 %
4904 00	0 %	2 184,5	3	25		22,5 %	18,75 %	12,5 %	6,25 %	0 %
4905 10	0 %	357,8	3	25		22,5 %	18,75 %	12,5 %	6,25 %	0 %
4905 91	0 %	4 422,0	3	25		22,5 %	18,75 %	12,5 %	6,25 %	0 %
4905 99	0 %	9 359,6	3	25		22,5 %	18,75 %	12,5 %	6,25 %	0 %
4906 00	0 %	3 152,9	3	25		22,5 %	18,75 %	12,5 %	6,25 %	0 %
4908 10	0 %	65 819,7	3	25		22,5 %	18,75 %	12,5 %	6,25 %	0 %
4908 90	0 %	108 650,9	3	25		22,5 %	18,75 %	12,5 %	6,25 %	0 %
4909 00	15 %	24 796,2	3	25		22,5 %	18,75 %	12,5 %	6,25 %	0 %
4910 00	0 %	21 935,3	3	25		22,5 %	18,75 %	12,5 %	6,25 %	0 %
4911 10	0 %	263 892,4	3	25		22,5 %	18,75 %	12,5 %	6,25 %	0 %
4911 91	0 %	101 505,3	3	25		22,5 %	18,75 %	12,5 %	6,25 %	0 %
5004 00	0 %	1 226,2	3	25		22,5 %	18,75 %	12,5 %	6,25 %	0 %
5108 20	0 %	409 214,3	3	25		22,5 %	18,75 %	12,5 %	6,25 %	0 %
5109 10	0 %	43 674,0	3	25		22,5 %	18,75 %	12,5 %	6,25 %	0 %
5204 19	0 %	41 601,5	3	25		22,5 %	18,75 %	12,5 %	6,25 %	0 %
5404 90	0 %	32 939,8	3	25		22,5 %	18,75 %	12,5 %	6,25 %	0 %
5607 90	0 %	56 543,3	3	25		22,5 %	18,75 %	12,5 %	6,25 %	0 %
5608 90	0 %	17 684,1	3	25		22,5 %	18,75 %	12,5 %	6,25 %	0 %
5609 00	0 %	55 874,0	3	25		22,5 %	18,75 %	12,5 %	6,25 %	0 %
5701 10	0 %	805,4	3	25		22,5 %	18,75 %	12,5 %	6,25 %	0 %
5701 90	0 %	26 799,9	3	25		22,5 %	18,75 %	12,5 %	6,25 %	0 %
5702 10	0 %	310,1	3	25		22,5 %	18,75 %	12,5 %	6,25 %	0 %
5702 20	0 %	930,6	3	25		22,5 %	18,75 %	12,5 %	6,25 %	0 %
5702 31	0 %	4 281,0	3	25		22,5 %	18,75 %	12,5 %	6,25 %	0 %
5702 39	0 %	1 888,5	3	25		22,5 %	18,75 %	12,5 %	6,25 %	0 %
5702 42	0 %	469,1	3	25		22,5 %	18,75 %	12,5 %	6,25 %	0 %
5702 50	0 %	646,9	3	25		22,5 %	18,75 %	12,5 %	6,25 %	0 %
5702 91	0 %	462,3	3	25		22,5 %	18,75 %	12,5 %	6,25 %	0 %
5702 99	0 %	555,4	3	25		22,5 %	18,75 %	12,5 %	6,25 %	0 %
5703 10	0 %	1 560,2	3	25		22,5 %	18,75 %	12,5 %	6,25 %	0 %
5703 20	0 %	16 065,3	3	25		22,5 %	18,75 %	12,5 %	6,25 %	0 %
5703 30	0 %	2 550,4	3	25		22,5 %	18,75 %	12,5 %	6,25 %	0 %
5703 90	0 %	14 933,0	3	25		22,5 %	18,75 %	12,5 %	6,25 %	0 %

Kod HS	Stawka celna KNU stosowana w 2008 r.	Średnia wartość przywozu z UE: 2004-2006	KATEGORIA WSPÓLNEJ TARYFY ZEWNEŹTRZNEJ	STAWKA CŁA WSPÓLNEJ TARYFY ZEWNEŹTRZNEJ	Okres przygotowawczy	Plan liberalizacji					
						10,0 %	25 %	50 %	75 %	100 %	
						2008-2012	2013	2015	2018	2020	2022
5704 90	0 %	17 261,6	3	25		22,5 %	18,75 %	12,5 %	6,25 %	0 %	
5903 90	0 %	681 221,0	3	25		22,5 %	18,75 %	12,5 %	6,25 %	0 %	
5904 10	0 %	66,7	3	25		22,5 %	18,75 %	12,5 %	6,25 %	0 %	
5904 90	0 %	548,0	3	25		22,5 %	18,75 %	12,5 %	6,25 %	0 %	
5907 00	0 %	6 662,1	3	25		22,5 %	18,75 %	12,5 %	6,25 %	0 %	
6101 30	30 MUR za jednostkę	24,7	3	25		22,5 %	18,75 %	12,5 %	6,25 %	0 %	
6101 90	30 MUR za jednostkę	1 796,6	3	25		22,5 %	18,75 %	12,5 %	6,25 %	0 %	
6102 10	30 MUR za jednostkę	0,0	3	25		22,5 %	18,75 %	12,5 %	6,25 %	0 %	
6102 20	30 MUR za jednostkę	494,6	3	25		22,5 %	18,75 %	12,5 %	6,25 %	0 %	
6102 30	30 MUR za jednostkę	924,7	3	25		22,5 %	18,75 %	12,5 %	6,25 %	0 %	
6102 90	30 MUR za jednostkę	4 058,3	3	25		22,5 %	18,75 %	12,5 %	6,25 %	0 %	
6103 10	165 MUR za jednostkę	4 350,8	3	25		22,5 %	18,75 %	12,5 %	6,25 %	0 %	
6103 22	130 MUR za jednostkę	14 444,0	3	25		22,5 %	18,75 %	12,5 %	6,25 %	0 %	
6103 23	130 MUR za jednostkę	297,0	3	25		22,5 %	18,75 %	12,5 %	6,25 %	0 %	
6103 29	130 MUR za jednostkę	1 855,4	3	25		22,5 %	18,75 %	12,5 %	6,25 %	0 %	
6103 31	130 MUR za jednostkę	1 139,8	3	25		22,5 %	18,75 %	12,5 %	6,25 %	0 %	
6103 32	130 MUR za jednostkę	1 720,9	3	25		22,5 %	18,75 %	12,5 %	6,25 %	0 %	
6103 33	130 MUR za jednostkę	87,8	3	25		22,5 %	18,75 %	12,5 %	6,25 %	0 %	
6103 39	130 MUR za jednostkę	5 132,8	3	25		22,5 %	18,75 %	12,5 %	6,25 %	0 %	
6103 41	30 MUR za jednostkę	647,5	3	25		22,5 %	18,75 %	12,5 %	6,25 %	0 %	
6103 42	30 MUR za jednostkę	2 780,3	3	25		22,5 %	18,75 %	12,5 %	6,25 %	0 %	
6103 43	30 MUR za jednostkę	1 067,6	3	25		22,5 %	18,75 %	12,5 %	6,25 %	0 %	
6103 49	30 MUR za jednostkę	29 934,0	3	25		22,5 %	18,75 %	12,5 %	6,25 %	0 %	
6104 13	65 MUR za jednostkę	0,0	3	25		22,5 %	18,75 %	12,5 %	6,25 %	0 %	
6104 19	65 MUR za jednostkę	4 642,5	3	25		22,5 %	18,75 %	12,5 %	6,25 %	0 %	
6104 22	30 MUR za jednostkę	5 499,0	3	25		22,5 %	18,75 %	12,5 %	6,25 %	0 %	
6104 23	30 MUR za jednostkę	32,0	3	25		22,5 %	18,75 %	12,5 %	6,25 %	0 %	
6104 29	30 MUR za jednostkę	2 188,1	3	25		22,5 %	18,75 %	12,5 %	6,25 %	0 %	
6104 31	30 MUR za jednostkę	0,0	3	25		22,5 %	18,75 %	12,5 %	6,25 %	0 %	
6104 32	30 MUR za jednostkę	3 770,7	3	25		22,5 %	18,75 %	12,5 %	6,25 %	0 %	
6104 33	30 MUR za jednostkę	1 193,3	3	25		22,5 %	18,75 %	12,5 %	6,25 %	0 %	
6104 39	30 MUR za jednostkę	741,4	3	25		22,5 %	18,75 %	12,5 %	6,25 %	0 %	
6104 42	30 MUR za jednostkę	12 194,7	3	25		22,5 %	18,75 %	12,5 %	6,25 %	0 %	
6104 43	30 MUR za jednostkę	537,6	3	25		22,5 %	18,75 %	12,5 %	6,25 %	0 %	

Kod HS	Stawka celna KNU stosowana w 2008 r.	Średnia wartość przywozu z UE: 2004-2006	KATEGORIA WSPÓLNEJ TARYFY ZEWNEŹTRZNEJ	STAWKA CŁA WSPÓLNEJ TARYFY ZEWNEŹTRZNEJ	Okres przygotowawczy	Plan liberalizacji				
						10,0 %	25 %	50 %	75 %	100 %
					2008-2012	2013	2015	2018	2020	2022
6104 44	30 MUR za jednostkę	40,3	3	25		22,5 %	18,75 %	12,5 %	6,25 %	0 %
6104 49	30 MUR za jednostkę	8 249,9	3	25		22,5 %	18,75 %	12,5 %	6,25 %	0 %
6104 52	30 MUR za jednostkę	6 913,6	3	25		22,5 %	18,75 %	12,5 %	6,25 %	0 %
6104 53	30 MUR za jednostkę	276,4	3	25		22,5 %	18,75 %	12,5 %	6,25 %	0 %
6104 59	30 MUR za jednostkę	15 431,2	3	25		22,5 %	18,75 %	12,5 %	6,25 %	0 %
6104 61	30 MUR za jednostkę	201,1	3	25		22,5 %	18,75 %	12,5 %	6,25 %	0 %
6104 62	30 MUR za jednostkę	2 019,9	3	25		22,5 %	18,75 %	12,5 %	6,25 %	0 %
6104 63	30 MUR za jednostkę	3 357,9	3	25		22,5 %	18,75 %	12,5 %	6,25 %	0 %
6104 69	30 MUR za jednostkę	135 478,4	3	25		22,5 %	18,75 %	12,5 %	6,25 %	0 %
6105 10	30 MUR za jednostkę	131 074,1	3	25		22,5 %	18,75 %	12,5 %	6,25 %	0 %
6105 90	30 MUR za jednostkę	10 541,1	3	25		22,5 %	18,75 %	12,5 %	6,25 %	0 %
6106 10	30 MUR za jednostkę	34 092,8	3	25		22,5 %	18,75 %	12,5 %	6,25 %	0 %
6106 20	30 MUR za jednostkę	7 887,8	3	25		22,5 %	18,75 %	12,5 %	6,25 %	0 %
6106 90	30 MUR za jednostkę	25 203,0	3	25		22,5 %	18,75 %	12,5 %	6,25 %	0 %
6107 11	0 %	782,3	3	25		22,5 %	18,75 %	12,5 %	6,25 %	0 %
6107 12	0 %	2 262,5	3	25		22,5 %	18,75 %	12,5 %	6,25 %	0 %
6107 19	0 %	104,2	3	25		22,5 %	18,75 %	12,5 %	6,25 %	0 %
6107 21	0 %	49 971,2	3	25		22,5 %	18,75 %	12,5 %	6,25 %	0 %
6107 29	0 %	416 632,2	3	25		22,5 %	18,75 %	12,5 %	6,25 %	0 %
6107 99	0 %	9 495,8	3	25		22,5 %	18,75 %	12,5 %	6,25 %	0 %
6108 11	0 %	70,3	3	25		22,5 %	18,75 %	12,5 %	6,25 %	0 %
6108 19	0 %	1 453,7	3	25		22,5 %	18,75 %	12,5 %	6,25 %	0 %
6108 21	0 %	424,3	3	25		22,5 %	18,75 %	12,5 %	6,25 %	0 %
6108 22	0 %	4 152,4	3	25		22,5 %	18,75 %	12,5 %	6,25 %	0 %
6108 29	0 %	462,0	3	25		22,5 %	18,75 %	12,5 %	6,25 %	0 %
6108 31	0 %	175,9	3	25		22,5 %	18,75 %	12,5 %	6,25 %	0 %
6108 32	0 %	3 532,0	3	25		22,5 %	18,75 %	12,5 %	6,25 %	0 %
6108 91	0 %	14,7	3	25		22,5 %	18,75 %	12,5 %	6,25 %	0 %
6108 99	0 %	76,1	3	25		22,5 %	18,75 %	12,5 %	6,25 %	0 %
6109 10	15 MUR za jednostkę	2 815 335,3	3	25		22,5 %	18,75 %	12,5 %	6,25 %	0 %
6109 90	15 MUR za jednostkę	107 788,1	3	25		22,5 %	18,75 %	12,5 %	6,25 %	0 %
6110 11	30 MUR za jednostkę	1 017,1	3	25		22,5 %	18,75 %	12,5 %	6,25 %	0 %
6110 12	30 MUR za jednostkę	8 903,9	3	25		22,5 %	18,75 %	12,5 %	6,25 %	0 %
6110 19	30 MUR za jednostkę	10 046,1	3	25		22,5 %	18,75 %	12,5 %	6,25 %	0 %

Kod HS	Stawka celna KNU stosowana w 2008 r.	Średnia wartość przywozu z UE: 2004-2006	KATEGORIA WSPÓLNEJ TARYFY ZEWNEŹTRZNEJ	STAWKA CŁA WSPÓLNEJ TARYFY ZEWNEŹTRZNEJ	Okres przygotowawczy	Plan liberalizacji				
						10,0 %	25 %	50 %	75 %	100 %
						2013	2015	2018	2020	2022
6110 20	30 MUR za jednostkę	20 203,2	3	25	2008-2012	22,5 %	18,75 %	12,5 %	6,25 %	0 %
6110 30	30 MUR za jednostkę	4 346,1	3	25		22,5 %	18,75 %	12,5 %	6,25 %	0 %
6110 90	30 MUR za jednostkę	23 313,4	3	25		22,5 %	18,75 %	12,5 %	6,25 %	0 %
6111 20	0 %	4 140,9	3	25		22,5 %	18,75 %	12,5 %	6,25 %	0 %
6111 30	0 %	79,3	3	25		22,5 %	18,75 %	12,5 %	6,25 %	0 %
6111 90	0 %	8 466,5	3	25		22,5 %	18,75 %	12,5 %	6,25 %	0 %
6112 11	30 MUR za jednostkę	1 909,7	3	25		22,5 %	18,75 %	12,5 %	6,25 %	0 %
6112 19	30 MUR za jednostkę	435,4	3	25		22,5 %	18,75 %	12,5 %	6,25 %	0 %
6112 39	0 %	112,9	3	25		22,5 %	18,75 %	12,5 %	6,25 %	0 %
6112 41	0 %	26 386,4	3	25		22,5 %	18,75 %	12,5 %	6,25 %	0 %
6112 49	0 %	18 629,5	3	25		22,5 %	18,75 %	12,5 %	6,25 %	0 %
6113 00	165 MUR za jednostkę	31 336,9	3	25		22,5 %	18,75 %	12,5 %	6,25 %	0 %
6114 20	165 MUR za jednostkę	3 885,6	3	25		22,5 %	18,75 %	12,5 %	6,25 %	0 %
6114 30	165 MUR za jednostkę	2 713,3	3	25		22,5 %	18,75 %	12,5 %	6,25 %	0 %
6114 90	165 MUR za jednostkę	21 692,1	3	25		22,5 %	18,75 %	12,5 %	6,25 %	0 %
6115 10	0 %	33 746,2	3	25		22,5 %	18,75 %	12,5 %	6,25 %	0 %
6115 21	0 %	0,0	3	25		22,5 %	18,75 %	12,5 %	6,25 %	0 %
6115 22	0 %	0,0	3	25		22,5 %	18,75 %	12,5 %	6,25 %	0 %
6115 29	0 %	0,0	3	25		22,5 %	18,75 %	12,5 %	6,25 %	0 %
6115 30	0 %	0,0	3	25		22,5 %	18,75 %	12,5 %	6,25 %	0 %
6115 92	0 %	13 417,1	3	25		22,5 %	18,75 %	12,5 %	6,25 %	0 %
6115 94	0 %	0,0	3	25		22,5 %	18,75 %	12,5 %	6,25 %	0 %
6115 95	0 %	0,0	3	25		22,5 %	18,75 %	12,5 %	6,25 %	0 %
6115 96	0 %	0,0	3	25		22,5 %	18,75 %	12,5 %	6,25 %	0 %
6116 10	0 %	2 922,9	3	25		22,5 %	18,75 %	12,5 %	6,25 %	0 %
6116 92	0 %	280,9	3	25		22,5 %	18,75 %	12,5 %	6,25 %	0 %
6116 93	0 %	264,2	3	25		22,5 %	18,75 %	12,5 %	6,25 %	0 %
6116 99	0 %	3 311,3	3	25		22,5 %	18,75 %	12,5 %	6,25 %	0 %
6117 10	0 %	2 157,5	3	25		22,5 %	18,75 %	12,5 %	6,25 %	0 %
6117 80	0 %	11 966,9	3	25		22,5 %	18,75 %	12,5 %	6,25 %	0 %
6117 90	0 %	1 364,5	3	25		22,5 %	18,75 %	12,5 %	6,25 %	0 %
6201 11	0 %	0,0	3	25		22,5 %	18,75 %	12,5 %	6,25 %	0 %
6201 12	0 %	529,5	3	25		22,5 %	18,75 %	12,5 %	6,25 %	0 %
6201 13	0 %	454,2	3	25		22,5 %	18,75 %	12,5 %	6,25 %	0 %

Kod HS	Stawka celna KNU stosowana w 2008 r.	Średnia wartość przywozu z UE: 2004-2006	KATEGORIA WSPÓLNEJ TARYFY ZEWNEŹTRZNEJ	STAWKA CŁA WSPÓLNEJ TARYFY ZEWNEŹTRZNEJ	Okres przygotowawczy	Plan liberalizacji					
						10,0 %	25 %	50 %	75 %	100 %	
						2008-2012	2013	2015	2018	2020	2022
6201 19	0 %	5 096,6	3	25		22,5 %	18,75 %	12,5 %	6,25 %	0 %	
6201 91	30 MUR za jednostkę	0,0	3	25		22,5 %	18,75 %	12,5 %	6,25 %	0 %	
6201 92	30 MUR za jednostkę	34,7	3	25		22,5 %	18,75 %	12,5 %	6,25 %	0 %	
6201 93	30 MUR za jednostkę	215,2	3	25		22,5 %	18,75 %	12,5 %	6,25 %	0 %	
6201 99	30 MUR za jednostkę	9 243,5	3	25		22,5 %	18,75 %	12,5 %	6,25 %	0 %	
6202 11	0 %	0,0	3	25		22,5 %	18,75 %	12,5 %	6,25 %	0 %	
6202 12	0 %	82,2	3	25		22,5 %	18,75 %	12,5 %	6,25 %	0 %	
6202 19	0 %	164,6	3	25		22,5 %	18,75 %	12,5 %	6,25 %	0 %	
6202 91	30 MUR za jednostkę	0,0	3	25		22,5 %	18,75 %	12,5 %	6,25 %	0 %	
6202 92	30 MUR za jednostkę	497,2	3	25		22,5 %	18,75 %	12,5 %	6,25 %	0 %	
6202 99	30 MUR za jednostkę	331,6	3	25		22,5 %	18,75 %	12,5 %	6,25 %	0 %	
6203 11	165 MUR za jednostkę	439,3	3	25		22,5 %	18,75 %	12,5 %	6,25 %	0 %	
6203 12	165 MUR za jednostkę	7 634,6	3	25		22,5 %	18,75 %	12,5 %	6,25 %	0 %	
6203 19	165 MUR za jednostkę	18 192,7	3	25		22,5 %	18,75 %	12,5 %	6,25 %	0 %	
6203 22	130 MUR za jednostkę	14 938,4	3	25		22,5 %	18,75 %	12,5 %	6,25 %	0 %	
6203 23	130 MUR za jednostkę	654,5	3	25		22,5 %	18,75 %	12,5 %	6,25 %	0 %	
6203 29	130 MUR za jednostkę	82 665,7	3	25		22,5 %	18,75 %	12,5 %	6,25 %	0 %	
6203 31	130 MUR za jednostkę	19 727,9	3	25		22,5 %	18,75 %	12,5 %	6,25 %	0 %	
6203 32	130 MUR za jednostkę	4 348,9	3	25		22,5 %	18,75 %	12,5 %	6,25 %	0 %	
6203 33	130 MUR za jednostkę	20 448,9	3	25		22,5 %	18,75 %	12,5 %	6,25 %	0 %	
6203 39	130 MUR za jednostkę	141 024,2	3	25		22,5 %	18,75 %	12,5 %	6,25 %	0 %	
6203 41	30 MUR za jednostkę	2 140,6	3	25		22,5 %	18,75 %	12,5 %	6,25 %	0 %	
6203 42	30 MUR za jednostkę	69 999,2	3	25		22,5 %	18,75 %	12,5 %	6,25 %	0 %	
6203 43	30 MUR za jednostkę	5 206,1	3	25		22,5 %	18,75 %	12,5 %	6,25 %	0 %	
6203 49	30 MUR za jednostkę	26 188,7	3	25		22,5 %	18,75 %	12,5 %	6,25 %	0 %	
6204 11	65 MUR za jednostkę	121,8	3	25		22,5 %	18,75 %	12,5 %	6,25 %	0 %	
6204 12	65 MUR za jednostkę	367,1	3	25		22,5 %	18,75 %	12,5 %	6,25 %	0 %	
6204 13	65 MUR za jednostkę	1 461,0	3	25		22,5 %	18,75 %	12,5 %	6,25 %	0 %	
6204 19	65 MUR za jednostkę	32 864,6	3	25		22,5 %	18,75 %	12,5 %	6,25 %	0 %	
6204 21	30 MUR za jednostkę	22 036,9	3	25		22,5 %	18,75 %	12,5 %	6,25 %	0 %	
6204 22	30 MUR za jednostkę	6 310,9	3	25		22,5 %	18,75 %	12,5 %	6,25 %	0 %	
6204 23	30 MUR za jednostkę	4 465,7	3	25		22,5 %	18,75 %	12,5 %	6,25 %	0 %	
6204 29	30 MUR za jednostkę	2 428,8	3	25		22,5 %	18,75 %	12,5 %	6,25 %	0 %	
6204 31	30 MUR za jednostkę	35,0	3	25		22,5 %	18,75 %	12,5 %	6,25 %	0 %	

Kod HS	Stawka celna KNU stosowana w 2008 r.	Średnia wartość przywozu z UE: 2004-2006	KATEGORIA WSPÓLNEJ TARYFY ZEWNEŹTRZNEJ	STAWKA CŁA WSPÓLNEJ TARYFY ZEWNEŹTRZNEJ	Okres przygotowawczy	Plan liberalizacji				
						10,0 %	25 %	50 %	75 %	100 %
						2013	2015	2018	2020	2022
					2008-2012					
6204 32	30 MUR za jednostkę	1 717,5	3	25		22,5 %	18,75 %	12,5 %	6,25 %	0 %
6204 33	30 MUR za jednostkę	4 275,4	3	25		22,5 %	18,75 %	12,5 %	6,25 %	0 %
6204 39	30 MUR za jednostkę	5 513,7	3	25		22,5 %	18,75 %	12,5 %	6,25 %	0 %
6204 41	30 MUR za jednostkę	348,3	3	25		22,5 %	18,75 %	12,5 %	6,25 %	0 %
6204 42	30 MUR za jednostkę	8 485,1	3	25		22,5 %	18,75 %	12,5 %	6,25 %	0 %
6204 43	30 MUR za jednostkę	3 643,2	3	25		22,5 %	18,75 %	12,5 %	6,25 %	0 %
6204 44	30 MUR za jednostkę	2 591,8	3	25		22,5 %	18,75 %	12,5 %	6,25 %	0 %
6204 49	30 MUR za jednostkę	21 595,7	3	25		22,5 %	18,75 %	12,5 %	6,25 %	0 %
6204 51	30 MUR za jednostkę	51,1	3	25		22,5 %	18,75 %	12,5 %	6,25 %	0 %
6204 52	30 MUR za jednostkę	16 898,3	3	25		22,5 %	18,75 %	12,5 %	6,25 %	0 %
6204 53	30 MUR za jednostkę	2 591,9	3	25		22,5 %	18,75 %	12,5 %	6,25 %	0 %
6204 59	30 MUR za jednostkę	26 815,2	3	25		22,5 %	18,75 %	12,5 %	6,25 %	0 %
6204 61	30 MUR za jednostkę	2 595,3	3	25		22,5 %	18,75 %	12,5 %	6,25 %	0 %
6204 62	30 MUR za jednostkę	49 488,8	3	25		22,5 %	18,75 %	12,5 %	6,25 %	0 %
6204 63	30 MUR za jednostkę	12 960,9	3	25		22,5 %	18,75 %	12,5 %	6,25 %	0 %
6204 69	30 MUR za jednostkę	36 141,1	3	25		22,5 %	18,75 %	12,5 %	6,25 %	0 %
6205 10	30 MUR za jednostkę	6 271,3	3	25		22,5 %	18,75 %	12,5 %	6,25 %	0 %
6205 20	30 MUR za jednostkę	209 610,2	3	25		22,5 %	18,75 %	12,5 %	6,25 %	0 %
6205 30	30 MUR za jednostkę	107,5	3	25		22,5 %	18,75 %	12,5 %	6,25 %	0 %
6205 90	30 MUR za jednostkę	12 232,2	3	25		22,5 %	18,75 %	12,5 %	6,25 %	0 %
6206 10	30 MUR za jednostkę	4 448,6	3	25		22,5 %	18,75 %	12,5 %	6,25 %	0 %
6206 20	30 MUR za jednostkę	65,7	3	25		22,5 %	18,75 %	12,5 %	6,25 %	0 %
6206 30	30 MUR za jednostkę	10 215,0	3	25		22,5 %	18,75 %	12,5 %	6,25 %	0 %
6206 40	30 MUR za jednostkę	7 523,9	3	25		22,5 %	18,75 %	12,5 %	6,25 %	0 %
6206 90	30 MUR za jednostkę	20 959,0	3	25		22,5 %	18,75 %	12,5 %	6,25 %	0 %
6207 11	0 %	1 251,1	3	25		22,5 %	18,75 %	12,5 %	6,25 %	0 %
6207 19	0 %	1 583,8	3	25		22,5 %	18,75 %	12,5 %	6,25 %	0 %
6207 22	0 %	0,0	3	25		22,5 %	18,75 %	12,5 %	6,25 %	0 %
6207 29	0 %	569,4	3	25		22,5 %	18,75 %	12,5 %	6,25 %	0 %
6207 91	15 MUR za jednostkę	636,0	3	25		22,5 %	18,75 %	12,5 %	6,25 %	0 %
6207 99	15 MUR za jednostkę	1 009,3	3	25		22,5 %	18,75 %	12,5 %	6,25 %	0 %
6208 11	0 %	25 737,4	3	25		22,5 %	18,75 %	12,5 %	6,25 %	0 %
6208 19	0 %	5 285,5	3	25		22,5 %	18,75 %	12,5 %	6,25 %	0 %
6208 21	0 %	12 661,3	3	25		22,5 %	18,75 %	12,5 %	6,25 %	0 %

Kod HS	Stawka celna KNU stosowana w 2008 r.	Średnia wartość przywozu z UE: 2004-2006	KATEGORIA WSPÓLNEJ TARYFY ZEWNEŹTRZNEJ	STAWKA CŁA WSPÓLNEJ TARYFY ZEWNEŹTRZNEJ	Okres przygotowawczy	Plan liberalizacji				
						10,0 %	25 %	50 %	75 %	100 %
					2008-2012	2013	2015	2018	2020	2022
6208 22	0 %	1 044,9	3	25		22,5 %	18,75 %	12,5 %	6,25 %	0 %
6208 29	0 %	61,9	3	25		22,5 %	18,75 %	12,5 %	6,25 %	0 %
6208 91	15 MUR za jednostkę	1 852,5	3	25		22,5 %	18,75 %	12,5 %	6,25 %	0 %
6208 92	15 MUR za jednostkę	261,7	3	25		22,5 %	18,75 %	12,5 %	6,25 %	0 %
6208 99	15 MUR za jednostkę	8 586,8	3	25		22,5 %	18,75 %	12,5 %	6,25 %	0 %
6209 20	0 %	5 798,7	3	25		22,5 %	18,75 %	12,5 %	6,25 %	0 %
6209 30	0 %	615,9	3	25		22,5 %	18,75 %	12,5 %	6,25 %	0 %
6209 90	0 %	1 377,9	3	25		22,5 %	18,75 %	12,5 %	6,25 %	0 %
6210 10	165 MUR za jednostkę	4 947,0	3	25		22,5 %	18,75 %	12,5 %	6,25 %	0 %
6210 20	0 %	2 578,6	3	25		22,5 %	18,75 %	12,5 %	6,25 %	0 %
6210 30	0 %	1 893,9	3	25		22,5 %	18,75 %	12,5 %	6,25 %	0 %
6210 40	165 MUR za jednostkę	4 744,9	3	25		22,5 %	18,75 %	12,5 %	6,25 %	0 %
6210 50	65 MUR za jednostkę	3 307,9	3	25		22,5 %	18,75 %	12,5 %	6,25 %	0 %
6211 11	0 %	3 935,9	3	25		22,5 %	18,75 %	12,5 %	6,25 %	0 %
6211 12	0 %	12 998,3	3	25		22,5 %	18,75 %	12,5 %	6,25 %	0 %
6211 20	0 %	1 052,8	3	25		22,5 %	18,75 %	12,5 %	6,25 %	0 %
6211 32	165 MUR za jednostkę	2 346,0	3	25		22,5 %	18,75 %	12,5 %	6,25 %	0 %
6211 33	165 MUR za jednostkę	11 490,3	3	25		22,5 %	18,75 %	12,5 %	6,25 %	0 %
6211 39	165 MUR za jednostkę	3 623,7	3	25		22,5 %	18,75 %	12,5 %	6,25 %	0 %
6211 41	65 MUR za jednostkę	5 728,1	3	25		22,5 %	18,75 %	12,5 %	6,25 %	0 %
6211 42	65 MUR za jednostkę	6 191,1	3	25		22,5 %	18,75 %	12,5 %	6,25 %	0 %
6211 43	65 MUR za jednostkę	8 403,6	3	25		22,5 %	18,75 %	12,5 %	6,25 %	0 %
6211 49	65 MUR za jednostkę	6 210,5	3	25		22,5 %	18,75 %	12,5 %	6,25 %	0 %
6212 10	0 %	56 745,6	3	25		22,5 %	18,75 %	12,5 %	6,25 %	0 %
6212 20	0 %	686,5	3	25		22,5 %	18,75 %	12,5 %	6,25 %	0 %
6212 30	0 %	288,7	3	25		22,5 %	18,75 %	12,5 %	6,25 %	0 %
6212 90	0 %	73 586,6	3	25		22,5 %	18,75 %	12,5 %	6,25 %	0 %
6213 20	0 %	57,3	3	25		22,5 %	18,75 %	12,5 %	6,25 %	0 %
6213 90	0 %	820,8	3	25		22,5 %	18,75 %	12,5 %	6,25 %	0 %
6214 10	0 %	16 768,6	3	25		22,5 %	18,75 %	12,5 %	6,25 %	0 %
6214 20	0 %	816,0	3	25		22,5 %	18,75 %	12,5 %	6,25 %	0 %
6214 30	0 %	22,0	3	25		22,5 %	18,75 %	12,5 %	6,25 %	0 %
6214 40	0 %	287,3	3	25		22,5 %	18,75 %	12,5 %	6,25 %	0 %
6214 90	0 %	3 987,5	3	25		22,5 %	18,75 %	12,5 %	6,25 %	0 %

Kod HS	Stawka celna KNU stosowana w 2008 r.	Średnia wartość przywozu z UE: 2004-2006	KATEGORIA WSPÓLNEJ TARYFY ZEWNĘTRZNEJ	STAWKA CŁA WSPÓLNEJ TARYFY ZEWNĘTRZNEJ	Okres przygotowawczy	Plan liberalizacji				
						10,0 %	25 %	50 %	75 %	100 %
						2013	2015	2018	2020	2022
					2008-2012					
6215 10	0 %	13 328,2	3	25		22,5 %	18,75 %	12,5 %	6,25 %	0 %
6215 20	0 %	776,9	3	25		22,5 %	18,75 %	12,5 %	6,25 %	0 %
6215 90	0 %	12 457,8	3	25		22,5 %	18,75 %	12,5 %	6,25 %	0 %
6216 00	0 %	18 828,5	3	25		22,5 %	18,75 %	12,5 %	6,25 %	0 %
6217 10	0 %	37 828,4	3	25		22,5 %	18,75 %	12,5 %	6,25 %	0 %
6217 90	0 %	4 370 809,2	3	25		22,5 %	18,75 %	12,5 %	6,25 %	0 %
6301 10	0 %	1 475,0	3	25		22,5 %	18,75 %	12,5 %	6,25 %	0 %
6301 20	0 %	3 579,2	3	25		22,5 %	18,75 %	12,5 %	6,25 %	0 %
6301 30	0 %	1 701,7	3	25		22,5 %	18,75 %	12,5 %	6,25 %	0 %
6301 40	0 %	75 694,0	3	25		22,5 %	18,75 %	12,5 %	6,25 %	0 %
6301 90	0 %	98 115,1	3	25		22,5 %	18,75 %	12,5 %	6,25 %	0 %
6302 10	15 %	798,5	3	25		22,5 %	18,75 %	12,5 %	6,25 %	0 %
6302 21	15 %	480,0	3	25		22,5 %	18,75 %	12,5 %	6,25 %	0 %
6302 29	15 %	132,7	3	25		22,5 %	18,75 %	12,5 %	6,25 %	0 %
6302 31	15 %	151,6	3	25		22,5 %	18,75 %	12,5 %	6,25 %	0 %
6302 32	15 %	84,7	3	25		22,5 %	18,75 %	12,5 %	6,25 %	0 %
6302 39	15 %	1 282,4	3	25		22,5 %	18,75 %	12,5 %	6,25 %	0 %
6302 40	15 %	233,4	3	25		22,5 %	18,75 %	12,5 %	6,25 %	0 %
6302 51	15 %	1 225,3	3	25		22,5 %	18,75 %	12,5 %	6,25 %	0 %
6302 53	15 %	3 321,0	3	25		22,5 %	18,75 %	12,5 %	6,25 %	0 %
6302 59	15 %	3 368,3	3	25		22,5 %	18,75 %	12,5 %	6,25 %	0 %
6302 60	15 %	19 606,8	3	25		22,5 %	18,75 %	12,5 %	6,25 %	0 %
6302 91	15 %	3 734,6	3	25		22,5 %	18,75 %	12,5 %	6,25 %	0 %
6302 99	15 %	2 934,6	3	25		22,5 %	18,75 %	12,5 %	6,25 %	0 %
6303 12	15 %	368,3	3	25		22,5 %	18,75 %	12,5 %	6,25 %	0 %
6303 19	15 %	2 769,3	3	25		22,5 %	18,75 %	12,5 %	6,25 %	0 %
6303 92	15 %	1 539,1	3	25		22,5 %	18,75 %	12,5 %	6,25 %	0 %
6303 99	15 %	2 312,8	3	25		22,5 %	18,75 %	12,5 %	6,25 %	0 %
6304 19	15 %	2 184,2	3	25		22,5 %	18,75 %	12,5 %	6,25 %	0 %
6304 91	15 %	6 854,4	3	25		22,5 %	18,75 %	12,5 %	6,25 %	0 %
6304 92	15 %	52,6	3	25		22,5 %	18,75 %	12,5 %	6,25 %	0 %
6304 93	15 %	2 168,5	3	25		22,5 %	18,75 %	12,5 %	6,25 %	0 %
6304 99	15 %	6 301,0	3	25		22,5 %	18,75 %	12,5 %	6,25 %	0 %
6305 10	0 %	123,1	3	25		22,5 %	18,75 %	12,5 %	6,25 %	0 %

Kod HS	Stawka celna KNU stosowana w 2008 r.	Średnia wartość przywozu z UE: 2004-2006	KATEGORIA WSPÓLNEJ TARYFY ZEWNEŹTRZNEJ	STAWKA CŁA WSPÓLNEJ TARYFY ZEWNEŹTRZNEJ	Okres przygotowawczy	Plan liberalizacji				
						10,0 %	25 %	50 %	75 %	100 %
					2008-2012	2013	2015	2018	2020	2022
6305 20	0 %	78,9	3	25		22,5 %	18,75 %	12,5 %	6,25 %	0 %
6305 33	0 %	59 988,2	3	25		22,5 %	18,75 %	12,5 %	6,25 %	0 %
6305 39	0 %	95,9	3	25		22,5 %	18,75 %	12,5 %	6,25 %	0 %
6305 90	0 %	667,7	3	25		22,5 %	18,75 %	12,5 %	6,25 %	0 %
6306 12	0 %	6 538,7	3	25		22,5 %	18,75 %	12,5 %	6,25 %	0 %
6306 19	0 %	11 127,5	3	25		22,5 %	18,75 %	12,5 %	6,25 %	0 %
6306 22	0 %	522,1	3	25		22,5 %	18,75 %	12,5 %	6,25 %	0 %
6306 29	0 %	104 453,5	3	25		22,5 %	18,75 %	12,5 %	6,25 %	0 %
6306 30	0 %	11 774,7	3	25		22,5 %	18,75 %	12,5 %	6,25 %	0 %
6306 40	0 %	22,0	3	25		22,5 %	18,75 %	12,5 %	6,25 %	0 %
6306 99	0 %	27 813,0	3	25		22,5 %	18,75 %	12,5 %	6,25 %	0 %
6307 10	0 %	44 100,6	3	25		22,5 %	18,75 %	12,5 %	6,25 %	0 %
6307 20	0 %	8 158,1	3	25		22,5 %	18,75 %	12,5 %	6,25 %	0 %
6310 90	0 %	731,2	3	25		22,5 %	18,75 %	12,5 %	6,25 %	0 %
6401 10	15 %	1 527,1	3	25		22,5 %	18,75 %	12,5 %	6,25 %	0 %
6401 92	15 %	497,9	3	25		22,5 %	18,75 %	12,5 %	6,25 %	0 %
6401 99	15 %	34 802,5	3	25		22,5 %	18,75 %	12,5 %	6,25 %	0 %
6402 12	0 %	780,6	3	25		22,5 %	18,75 %	12,5 %	6,25 %	0 %
6402 19	0 %	6 976,2	3	25		22,5 %	18,75 %	12,5 %	6,25 %	0 %
6402 20	15 %	2 675,4	3	25		22,5 %	18,75 %	12,5 %	6,25 %	0 %
6402 91	80 MUR za dwie jednostki	42 970,5	3	25		22,5 %	18,75 %	12,5 %	6,25 %	0 %
6402 99	80 MUR za dwie jednostki	39 330,9	3	25		22,5 %	18,75 %	12,5 %	6,25 %	0 %
6403 12	0 %	1 435,9	3	25		22,5 %	18,75 %	12,5 %	6,25 %	0 %
6403 19	0 %	12 539,6	3	25		22,5 %	18,75 %	12,5 %	6,25 %	0 %
6403 20	80 MUR za dwie jednostki	18 728,4	3	25		22,5 %	18,75 %	12,5 %	6,25 %	0 %
6403 40	80 MUR za dwie jednostki	56 038,1	3	25		22,5 %	18,75 %	12,5 %	6,25 %	0 %
6403 51	80 MUR za dwie jednostki	11 376,9	3	25		22,5 %	18,75 %	12,5 %	6,25 %	0 %
6403 59	80 MUR za dwie jednostki	7 897,2	3	25		22,5 %	18,75 %	12,5 %	6,25 %	0 %
6403 91	80 MUR za dwie jednostki	5 015,2	3	25		22,5 %	18,75 %	12,5 %	6,25 %	0 %
6403 99	80 MUR za dwie jednostki	91 295,0	3	25		22,5 %	18,75 %	12,5 %	6,25 %	0 %
6404 11	0 %	49 570,2	3	25		22,5 %	18,75 %	12,5 %	6,25 %	0 %
6404 19	80 MUR za dwie jednostki	4 372,6	3	25		22,5 %	18,75 %	12,5 %	6,25 %	0 %
6404 20	80 MUR za dwie jednostki	10 961,5	3	25		22,5 %	18,75 %	12,5 %	6,25 %	0 %
6405 10	80 MUR za dwie jednostki	11 537,9	3	25		22,5 %	18,75 %	12,5 %	6,25 %	0 %

Kod HS	Stawka celna KNU stosowana w 2008 r.	Średnia wartość przywozu z UE: 2004-2006	KATEGORIA WSPÓLNEJ TARYFY ZEWNĘTRZNEJ	STAWKA CŁA WSPÓLNEJ TARYFY ZEWNĘTRZNEJ	Okres przygotowawczy	Plan liberalizacji					
						10,0 %	25 %	50 %	75 %	100 %	
						2008-2012	2013	2015	2018	2020	2022
6405 20	80 MUR za dwie jednostki	11 409,1	3	25		22,5 %	18,75 %	12,5 %	6,25 %	0 %	
6504 00	0 %	2 217,1	3	25		22,5 %	18,75 %	12,5 %	6,25 %	0 %	
6505 10	0 %	2 082,8	3	25		22,5 %	18,75 %	12,5 %	6,25 %	0 %	
6505 90	0 %	74 079,7	3	25		22,5 %	18,75 %	12,5 %	6,25 %	0 %	
6506 10	0 %	130 739,9	3	25		22,5 %	18,75 %	12,5 %	6,25 %	0 %	
6506 91	0 %	432,9	3	25		22,5 %	18,75 %	12,5 %	6,25 %	0 %	
6507 00	0 %	1 723,1	3	25		22,5 %	18,75 %	12,5 %	6,25 %	0 %	
6601 10	15 %	12 588,3	3	25		22,5 %	18,75 %	12,5 %	6,25 %	0 %	
6601 91	15 %	161,6	3	25		22,5 %	18,75 %	12,5 %	6,25 %	0 %	
6601 99	15 %	3 811,7	3	25		22,5 %	18,75 %	12,5 %	6,25 %	0 %	
6602 00	0 %	2 446,2	3	25		22,5 %	18,75 %	12,5 %	6,25 %	0 %	
6701 00	0 %	2 702,1	3	25		22,5 %	18,75 %	12,5 %	6,25 %	0 %	
6702 10	15 %	3 248,3	3	25		22,5 %	18,75 %	12,5 %	6,25 %	0 %	
6703 00	0 %	23 705,1	3	25		22,5 %	18,75 %	12,5 %	6,25 %	0 %	
6704 11	0 %	68,8	3	25		22,5 %	18,75 %	12,5 %	6,25 %	0 %	
6704 19	0 %	141,0	3	25		22,5 %	18,75 %	12,5 %	6,25 %	0 %	
6802 99	0 %	4 648,1	3	25		22,5 %	18,75 %	12,5 %	6,25 %	0 %	
6803 00	0 %	20 590,3	3	25		22,5 %	18,75 %	12,5 %	6,25 %	0 %	
6804 10	0 %	52 429,4	3	25		22,5 %	18,75 %	12,5 %	6,25 %	0 %	
6804 21	0 %	85 097,0	3	25		22,5 %	18,75 %	12,5 %	6,25 %	0 %	
6804 22	0 %	177 903,7	3	25		22,5 %	18,75 %	12,5 %	6,25 %	0 %	
6804 23	0 %	129 317,1	3	25		22,5 %	18,75 %	12,5 %	6,25 %	0 %	
6808 00	0 %	18 277,9	3	25		22,5 %	18,75 %	12,5 %	6,25 %	0 %	
6809 11	0 %	11 879,7	3	25		22,5 %	18,75 %	12,5 %	6,25 %	0 %	
6809 19	0 %	47 237,9	3	25		22,5 %	18,75 %	12,5 %	6,25 %	0 %	
6810 11	15 %	100,7	3	25		22,5 %	18,75 %	12,5 %	6,25 %	0 %	
6810 91	15 %	104,8	3	25		22,5 %	18,75 %	12,5 %	6,25 %	0 %	
6810 99	15 %	2 728,2	3	25		22,5 %	18,75 %	12,5 %	6,25 %	0 %	
6814 10	0 %	6 651,1	3	25		22,5 %	18,75 %	12,5 %	6,25 %	0 %	
6814 90	0 %	252,3	3	25		22,5 %	18,75 %	12,5 %	6,25 %	0 %	
6815 10	0 %	16 842,5	3	25		22,5 %	18,75 %	12,5 %	6,25 %	0 %	
6815 20	0 %	4 589,5	3	25		22,5 %	18,75 %	12,5 %	6,25 %	0 %	
6908 90	0 %	4 807 614,7	3	25		22,5 %	18,75 %	12,5 %	6,25 %	0 %	
6909 11	0 %	818,1	3	25		22,5 %	18,75 %	12,5 %	6,25 %	0 %	

Kod HS	Stawka celna KNU stosowana w 2008 r.	Średnia wartość przywozu z UE: 2004-2006	KATEGORIA WSPÓLNEJ TARYFY ZEWNEŹTRZNEJ	STAWKA CŁA WSPÓLNEJ TARYFY ZEWNEŹTRZNEJ	Okres przygotowawczy	Plan liberalizacji				
						10,0 %	25 %	50 %	75 %	100 %
					2008-2012	2013	2015	2018	2020	2022
6909 12	0 %	73,7	3	25		22,5 %	18,75 %	12,5 %	6,25 %	0 %
6909 19	0 %	3 610,1	3	25		22,5 %	18,75 %	12,5 %	6,25 %	0 %
6909 90	0 %	4 723,9	3	25		22,5 %	18,75 %	12,5 %	6,25 %	0 %
6910 10	15 %	336 063,3	3	25		22,5 %	18,75 %	12,5 %	6,25 %	0 %
6910 90	15 %	223 594,0	3	25		22,5 %	18,75 %	12,5 %	6,25 %	0 %
6911 10	15 %	559 972,2	3	25		22,5 %	18,75 %	12,5 %	6,25 %	0 %
6911 90	15 %	76 626,4	3	25		22,5 %	18,75 %	12,5 %	6,25 %	0 %
6912 00	15 %	84 520,4	3	25		22,5 %	18,75 %	12,5 %	6,25 %	0 %
6913 10	10 %	2 508,9	3	25		22,5 %	18,75 %	12,5 %	6,25 %	0 %
6913 90	10 %	4 968,1	3	25		22,5 %	18,75 %	12,5 %	6,25 %	0 %
6914 10	15 %	1 668,2	3	25		22,5 %	18,75 %	12,5 %	6,25 %	0 %
7009 91	15 %	13 575,7	3	25		22,5 %	18,75 %	12,5 %	6,25 %	0 %
7009 92	15 %	92 682,6	3	25		22,5 %	18,75 %	12,5 %	6,25 %	0 %
7010 10	0 %	60 052,4	3	25		22,5 %	18,75 %	12,5 %	6,25 %	0 %
7010 20	0 %	23 863,1	3	25		22,5 %	18,75 %	12,5 %	6,25 %	0 %
7013 10	15 %	7 145,2	3	25		22,5 %	18,75 %	12,5 %	6,25 %	0 %
7013 22	15 %	0,0	3	25		22,5 %	18,75 %	12,5 %	6,25 %	0 %
7013 28	15 %	0,0	3	25		22,5 %	18,75 %	12,5 %	6,25 %	0 %
7013 33	15 %	20 831,4	3	25		22,5 %	18,75 %	12,5 %	6,25 %	0 %
7013 37	15 %	187 269,0	3	25		22,5 %	18,75 %	12,5 %	6,25 %	0 %
7013 39	15 %	575 335,4	3	25		22,5 %	18,75 %	12,5 %	6,25 %	0 %
7013 41	15 %	18 398,7	3	25		22,5 %	18,75 %	12,5 %	6,25 %	0 %
7013 42	15 %	35 772,3	3	25		22,5 %	18,75 %	12,5 %	6,25 %	0 %
7013 49	15 %	0,0	3	25		22,5 %	18,75 %	12,5 %	6,25 %	0 %
7013 91	15 %	39 124,7	3	25		22,5 %	18,75 %	12,5 %	6,25 %	0 %
7016 90	15 %	4 615,5	3	25		22,5 %	18,75 %	12,5 %	6,25 %	0 %
7017 10	0 %	6 617,0	3	25		22,5 %	18,75 %	12,5 %	6,25 %	0 %
7017 20	0 %	32 759,0	3	25		22,5 %	18,75 %	12,5 %	6,25 %	0 %
7112 99	0 %	1 717,5	3	25		22,5 %	18,75 %	12,5 %	6,25 %	0 %
7113 11	0 %	1 194 367,9	3	25		22,5 %	18,75 %	12,5 %	6,25 %	0 %
7113 19	0 %	10 579 017,0	3	25		22,5 %	18,75 %	12,5 %	6,25 %	0 %
7113 20	0 %	134 456,1	3	25		22,5 %	18,75 %	12,5 %	6,25 %	0 %
7114 11	0 %	12 549,4	3	25		22,5 %	18,75 %	12,5 %	6,25 %	0 %
7114 19	0 %	38 336,8	3	25		22,5 %	18,75 %	12,5 %	6,25 %	0 %

Kod HS	Stawka celna KNU stosowana w 2008 r.	Średnia wartość przywozu z UE: 2004-2006	KATEGORIA WSPÓLNEJ TARYFY ZEWNĘTRZNEJ	STAWKA CŁA WSPÓLNEJ TARYFY ZEWNĘTRZNEJ	Okres przygotowawczy	Plan liberalizacji				
						10,0 %	25 %	50 %	75 %	100 %
						2013	2015	2018	2020	2022
					2008-2012					
7115 90	0 %	34 317,8	3	25		22,5 %	18,75 %	12,5 %	6,25 %	0 %
7116 10	0 %	265,1	3	25		22,5 %	18,75 %	12,5 %	6,25 %	0 %
7116 20	0 %	38 460,6	3	25		22,5 %	18,75 %	12,5 %	6,25 %	0 %
7117 11	0 %	15 025,4	3	25		22,5 %	18,75 %	12,5 %	6,25 %	0 %
7117 19	0 %	1 575 586,1	3	25		22,5 %	18,75 %	12,5 %	6,25 %	0 %
7312 90	0 %	108 528,6	3	25		22,5 %	18,75 %	12,5 %	6,25 %	0 %
7314 50	0 %	5 246,0	3	25		22,5 %	18,75 %	12,5 %	6,25 %	0 %
7315 11	0 %	126 892,4	3	25		22,5 %	18,75 %	12,5 %	6,25 %	0 %
7315 19	0 %	48 093,5	3	25		22,5 %	18,75 %	12,5 %	6,25 %	0 %
7315 20	0 %	991,9	3	25		22,5 %	18,75 %	12,5 %	6,25 %	0 %
7315 81	0 %	16 675,7	3	25		22,5 %	18,75 %	12,5 %	6,25 %	0 %
7315 82	0 %	1 789,2	3	25		22,5 %	18,75 %	12,5 %	6,25 %	0 %
7317 00	0 %	32 804,8	3	25		22,5 %	18,75 %	12,5 %	6,25 %	0 %
7318 11	0 %	9 823,8	3	25		22,5 %	18,75 %	12,5 %	6,25 %	0 %
7318 12	0 %	19 918,3	3	25		22,5 %	18,75 %	12,5 %	6,25 %	0 %
7318 13	0 %	5 905,2	3	25		22,5 %	18,75 %	12,5 %	6,25 %	0 %
7318 14	0 %	36 447,1	3	25		22,5 %	18,75 %	12,5 %	6,25 %	0 %
7318 15	0 %	628 796,1	3	25		22,5 %	18,75 %	12,5 %	6,25 %	0 %
7318 16	0 %	110 932,8	3	25		22,5 %	18,75 %	12,5 %	6,25 %	0 %
7318 19	0 %	118 624,8	3	25		22,5 %	18,75 %	12,5 %	6,25 %	0 %
7318 21	0 %	16 760,4	3	25		22,5 %	18,75 %	12,5 %	6,25 %	0 %
7318 22	0 %	94 908,0	3	25		22,5 %	18,75 %	12,5 %	6,25 %	0 %
7318 23	0 %	42 234,0	3	25		22,5 %	18,75 %	12,5 %	6,25 %	0 %
7318 24	0 %	74 527,0	3	25		22,5 %	18,75 %	12,5 %	6,25 %	0 %
7318 29	0 %	31 756,9	3	25		22,5 %	18,75 %	12,5 %	6,25 %	0 %
7319 20	0 %	2 930,8	3	25		22,5 %	18,75 %	12,5 %	6,25 %	0 %
7319 30	0 %	35 932,8	3	25		22,5 %	18,75 %	12,5 %	6,25 %	0 %
7321 19	0 %	0,0	3	25		22,5 %	18,75 %	12,5 %	6,25 %	0 %
7321 89	0 %	0,0	3	25		22,5 %	18,75 %	12,5 %	6,25 %	0 %
7322 90	0 %	74 955,8	3	25		22,5 %	18,75 %	12,5 %	6,25 %	0 %
7323 10	15 %	23 410,8	3	25		22,5 %	18,75 %	12,5 %	6,25 %	0 %
7323 91	15 %	26 857,8	3	25		22,5 %	18,75 %	12,5 %	6,25 %	0 %
7323 92	15 %	15 649,6	3	25		22,5 %	18,75 %	12,5 %	6,25 %	0 %
7323 93	15 %	636 665,7	3	25		22,5 %	18,75 %	12,5 %	6,25 %	0 %

Kod HS	Stawka celna KNU stosowana w 2008 r.	Średnia wartość przywozu z UE: 2004-2006	KATEGORIA WSPÓLNEJ TARYFY ZEWNEŹTRZNEJ	STAWKA CŁA WSPÓLNEJ TARYFY ZEWNEŹTRZNEJ	Okres przygotowawczy	Plan liberalizacji				
						10,0 %	25 %	50 %	75 %	100 %
					2008-2012	2013	2015	2018	2020	2022
7323 94	15 %	9 218,7	3	25		22,5 %	18,75 %	12,5 %	6,25 %	0 %
7323 99	15 %	233 098,7	3	25		22,5 %	18,75 %	12,5 %	6,25 %	0 %
7324 10	15 %	80 776,7	3	25		22,5 %	18,75 %	12,5 %	6,25 %	0 %
7324 21	15 %	412,0	3	25		22,5 %	18,75 %	12,5 %	6,25 %	0 %
7324 29	15 %	70 009,3	3	25		22,5 %	18,75 %	12,5 %	6,25 %	0 %
7324 90	15 %	197 894,6	3	25		22,5 %	18,75 %	12,5 %	6,25 %	0 %
7325 10	0 %	286 673,6	3	25		22,5 %	18,75 %	12,5 %	6,25 %	0 %
7325 91	0 %	5 240,3	3	25		22,5 %	18,75 %	12,5 %	6,25 %	0 %
7326 19	0 %	18 476,6	3	25		22,5 %	18,75 %	12,5 %	6,25 %	0 %
7326 20	0 %	60 938,9	3	25		22,5 %	18,75 %	12,5 %	6,25 %	0 %
7418 11	15 %	1 551,5	3	25		22,5 %	18,75 %	12,5 %	6,25 %	0 %
7418 19	15 %	9 610,1	3	25		22,5 %	18,75 %	12,5 %	6,25 %	0 %
7418 20	15 %	12 453,4	3	25		22,5 %	18,75 %	12,5 %	6,25 %	0 %
7419 10	0 %	5 918,6	3	25		22,5 %	18,75 %	12,5 %	6,25 %	0 %
7507 20	0 %	546,3	3	25		22,5 %	18,75 %	12,5 %	6,25 %	0 %
7508 10	0 %	1 066,3	3	25		22,5 %	18,75 %	12,5 %	6,25 %	0 %
7612 10	0 %	9 980,2	3	25		22,5 %	18,75 %	12,5 %	6,25 %	0 %
7612 90	0 %	138 449,8	3	25		22,5 %	18,75 %	12,5 %	6,25 %	0 %
7614 90	0 %	637,4	3	25		22,5 %	18,75 %	12,5 %	6,25 %	0 %
7615 11	15 %	4 386,3	3	25		22,5 %	18,75 %	12,5 %	6,25 %	0 %
7615 19	15 %	347 512,7	3	25		22,5 %	18,75 %	12,5 %	6,25 %	0 %
7615 20	15 %	18 420,9	3	25		22,5 %	18,75 %	12,5 %	6,25 %	0 %
7616 10	0 %	18 495,7	3	25		22,5 %	18,75 %	12,5 %	6,25 %	0 %
7616 91	0 %	3 238,1	3	25		22,5 %	18,75 %	12,5 %	6,25 %	0 %
7804 19	0 %	504,0	3	25		22,5 %	18,75 %	12,5 %	6,25 %	0 %
7904 00	0 %	2 563,4	3	25		22,5 %	18,75 %	12,5 %	6,25 %	0 %
8102 96	0 %	131,5	3	25		22,5 %	18,75 %	12,5 %	6,25 %	0 %
8103 90	0 %	2 017,9	3	25		22,5 %	18,75 %	12,5 %	6,25 %	0 %
8104 90	0 %	328,7	3	25		22,5 %	18,75 %	12,5 %	6,25 %	0 %
8106 00	0 %	57 701,0	3	25		22,5 %	18,75 %	12,5 %	6,25 %	0 %
8107 20	0 %	339,7	3	25		22,5 %	18,75 %	12,5 %	6,25 %	0 %
8112 21	0 %	22,2	3	25		22,5 %	18,75 %	12,5 %	6,25 %	0 %
8203 40	0 %	24 912,5	3	25		22,5 %	18,75 %	12,5 %	6,25 %	0 %
8204 11	0 %	43 201,1	3	25		22,5 %	18,75 %	12,5 %	6,25 %	0 %

Kod HS	Stawka celna KNU stosowana w 2008 r.	Średnia wartość przywozu z UE: 2004-2006	KATEGORIA WSPÓLNEJ TARYFY ZEWNĘTRZNEJ	STAWKA CŁA WSPÓLNEJ TARYFY ZEWNĘTRZNEJ	Okres przygotowawczy	Plan liberalizacji				
						10,0 %	25 %	50 %	75 %	100 %
						2013	2015	2018	2020	2022
					2008-2012					
8204 12	0 %	107 905,9	3	25		22,5 %	18,75 %	12,5 %	6,25 %	0 %
8204 20	0 %	36 345,2	3	25		22,5 %	18,75 %	12,5 %	6,25 %	0 %
8205 10	0 %	18 092,4	3	25		22,5 %	18,75 %	12,5 %	6,25 %	0 %
8205 20	0 %	25 388,1	3	25		22,5 %	18,75 %	12,5 %	6,25 %	0 %
8205 30	0 %	15 255,9	3	25		22,5 %	18,75 %	12,5 %	6,25 %	0 %
8205 40	0 %	28 641,3	3	25		22,5 %	18,75 %	12,5 %	6,25 %	0 %
8205 51	0 %	62 305,9	3	25		22,5 %	18,75 %	12,5 %	6,25 %	0 %
8205 59	0 %	519 915,6	3	25		22,5 %	18,75 %	12,5 %	6,25 %	0 %
8205 60	0 %	3 604,7	3	25		22,5 %	18,75 %	12,5 %	6,25 %	0 %
8205 70	0 %	23 548,6	3	25		22,5 %	18,75 %	12,5 %	6,25 %	0 %
8205 80	0 %	2 388,8	3	25		22,5 %	18,75 %	12,5 %	6,25 %	0 %
8205 90	0 %	85 872,9	3	25		22,5 %	18,75 %	12,5 %	6,25 %	0 %
8209 00	0 %	4 188,1	3	25		22,5 %	18,75 %	12,5 %	6,25 %	0 %
8210 00	0 %	87 470,9	3	25		22,5 %	18,75 %	12,5 %	6,25 %	0 %
8211 10	0 %	5 109,9	3	25		22,5 %	18,75 %	12,5 %	6,25 %	0 %
8211 91	0 %	46 961,1	3	25		22,5 %	18,75 %	12,5 %	6,25 %	0 %
8211 92	0 %	30 943,3	3	25		22,5 %	18,75 %	12,5 %	6,25 %	0 %
8211 95	0 %	596,9	3	25		22,5 %	18,75 %	12,5 %	6,25 %	0 %
8212 90	0 %	14 954,7	3	25		22,5 %	18,75 %	12,5 %	6,25 %	0 %
8213 00	0 %	26 798,1	3	25		22,5 %	18,75 %	12,5 %	6,25 %	0 %
8214 10	0 %	5 104,3	3	25		22,5 %	18,75 %	12,5 %	6,25 %	0 %
8214 20	0 %	18 376,5	3	25		22,5 %	18,75 %	12,5 %	6,25 %	0 %
8214 90	0 %	6 470,8	3	25		22,5 %	18,75 %	12,5 %	6,25 %	0 %
8215 10	0 %	11 672,1	3	25		22,5 %	18,75 %	12,5 %	6,25 %	0 %
8215 20	0 %	42 884,7	3	25		22,5 %	18,75 %	12,5 %	6,25 %	0 %
8215 91	0 %	5 878,5	3	25		22,5 %	18,75 %	12,5 %	6,25 %	0 %
8302 60	0 %	80 048,7	3	25		22,5 %	18,75 %	12,5 %	6,25 %	0 %
8305 90	0 %	3 850,1	3	25		22,5 %	18,75 %	12,5 %	6,25 %	0 %
8306 10	0 %	483,6	3	25		22,5 %	18,75 %	12,5 %	6,25 %	0 %
8306 21	0 %	20 345,8	3	25		22,5 %	18,75 %	12,5 %	6,25 %	0 %
8306 29	0 %	27 263,5	3	25		22,5 %	18,75 %	12,5 %	6,25 %	0 %
8407 10	0 %	165,3	3	25		22,5 %	18,75 %	12,5 %	6,25 %	0 %
8414 40	0 %	315 024,4	3	25		22,5 %	18,75 %	12,5 %	6,25 %	0 %
8414 51	0 %	42 682,2	3	25		22,5 %	18,75 %	12,5 %	6,25 %	0 %

Kod HS	Stawka celna KNU stosowana w 2008 r.	Średnia wartość przywozu z UE: 2004-2006	KATEGORIA WSPÓLNEJ TARYFY ZEWNEŹTRZNEJ	STAWKA CŁA WSPÓLNEJ TARYFY ZEWNEŹTRZNEJ	Okres przygotowawczy	Plan liberalizacji				
						10,0 %	25 %	50 %	75 %	100 %
					2008-2012	2013	2015	2018	2020	2022
8414 59	0 %	456 212,3	3	25		22,5 %	18,75 %	12,5 %	6,25 %	0 %
8417 90	0 %	52 208,9	3	25		22,5 %	18,75 %	12,5 %	6,25 %	0 %
8418 10	0 %	4 340,0	3	25		22,5 %	18,75 %	12,5 %	6,25 %	0 %
8418 21	0 %	2 933,5	3	25		22,5 %	18,75 %	12,5 %	6,25 %	0 %
8418 29	0 %	113 721,3	3	25		22,5 %	18,75 %	12,5 %	6,25 %	0 %
8418 30	0 %	112 110,9	3	25		22,5 %	18,75 %	12,5 %	6,25 %	0 %
8421 99	0 %	234 391,5	3	25		22,5 %	18,75 %	12,5 %	6,25 %	0 %
8422 90	0 %	534 966,4	3	25		22,5 %	18,75 %	12,5 %	6,25 %	0 %
8432 90	0 %	116 269,2	3	25		22,5 %	18,75 %	12,5 %	6,25 %	0 %
8433 11	0 %	30 923,6	3	25		22,5 %	18,75 %	12,5 %	6,25 %	0 %
8448 59	0 %	1 979 221,9	3	25		22,5 %	18,75 %	12,5 %	6,25 %	0 %
8450 11	0 %	597 973,9	3	25		22,5 %	18,75 %	12,5 %	6,25 %	0 %
8450 12	0 %	3 341,5	3	25		22,5 %	18,75 %	12,5 %	6,25 %	0 %
8451 10	0 %	78 780,1	3	25		22,5 %	18,75 %	12,5 %	6,25 %	0 %
8451 90	0 %	1 516 293,0	3	25		22,5 %	18,75 %	12,5 %	6,25 %	0 %
8487 90	0 %	68 390,7	3	25		22,5 %	18,75 %	12,5 %	6,25 %	0 %
8503 00	0 %	344 722,8	3	25		22,5 %	18,75 %	12,5 %	6,25 %	0 %
8506 10	15 %	237 981,1	3	25		22,5 %	18,75 %	12,5 %	6,25 %	0 %
8506 30	15 %	223,9	3	25		22,5 %	18,75 %	12,5 %	6,25 %	0 %
8506 40	15 %	0,0	3	25		22,5 %	18,75 %	12,5 %	6,25 %	0 %
8506 50	15 %	3 029,3	3	25		22,5 %	18,75 %	12,5 %	6,25 %	0 %
8506 60	15 %	1 225,5	3	25		22,5 %	18,75 %	12,5 %	6,25 %	0 %
8506 80	15 %	66 935,3	3	25		22,5 %	18,75 %	12,5 %	6,25 %	0 %
8506 90	15 %	4 010,2	3	25		22,5 %	18,75 %	12,5 %	6,25 %	0 %
8508 11	0 %	65 167,7	3	25		22,5 %	18,75 %	12,5 %	6,25 %	0 %
8508 19	0 %	0,0	3	25		22,5 %	18,75 %	12,5 %	6,25 %	0 %
8508 60	0 %	0,0	3	25		22,5 %	18,75 %	12,5 %	6,25 %	0 %
8508 70	0 %	0,0	3	25		22,5 %	18,75 %	12,5 %	6,25 %	0 %
8509 40	0 %	327 498,2	3	25		22,5 %	18,75 %	12,5 %	6,25 %	0 %
8509 90	0 %	20 642,9	3	25		22,5 %	18,75 %	12,5 %	6,25 %	0 %
8510 10	15 %	28 528,7	3	25		22,5 %	18,75 %	12,5 %	6,25 %	0 %
8510 20	15 %	7 088,7	3	25		22,5 %	18,75 %	12,5 %	6,25 %	0 %
8512 90	0 %	55 526,5	3	25		22,5 %	18,75 %	12,5 %	6,25 %	0 %
8515 90	0 %	119 921,5	3	25		22,5 %	18,75 %	12,5 %	6,25 %	0 %

Kod HS	Stawka celna KNU stosowana w 2008 r.	Średnia wartość przywozu z UE: 2004-2006	KATEGORIA WSPÓLNEJ TARYFY ZEWNEŹTRZNEJ	STAWKA CŁA WSPÓLNEJ TARYFY ZEWNEŹTRZNEJ	Okres przygotowawczy	Plan liberalizacji					
						10,0 %	25 %	50 %	75 %	100 %	
						2008-2012	2013	2015	2018	2020	2022
8516 10	0 %	325 316,3	3	25		22,5 %	18,75 %	12,5 %	6,25 %	0 %	
8516 21	0 %	3 999,7	3	25		22,5 %	18,75 %	12,5 %	6,25 %	0 %	
8516 29	0 %	16 482,0	3	25		22,5 %	18,75 %	12,5 %	6,25 %	0 %	
8516 31	0 %	58 471,2	3	25		22,5 %	18,75 %	12,5 %	6,25 %	0 %	
8516 32	0 %	8 277,3	3	25		22,5 %	18,75 %	12,5 %	6,25 %	0 %	
8516 33	0 %	56 587,3	3	25		22,5 %	18,75 %	12,5 %	6,25 %	0 %	
8516 40	0 %	125 131,5	3	25		22,5 %	18,75 %	12,5 %	6,25 %	0 %	
8516 50	0 %	14 682,2	3	25		22,5 %	18,75 %	12,5 %	6,25 %	0 %	
8516 60	0 %	1 377 282,8	3	25		22,5 %	18,75 %	12,5 %	6,25 %	0 %	
8516 71	0 %	30 489,6	3	25		22,5 %	18,75 %	12,5 %	6,25 %	0 %	
8516 72	0 %	7 872,9	3	25		22,5 %	18,75 %	12,5 %	6,25 %	0 %	
8516 79	0 %	152 035,9	3	25		22,5 %	18,75 %	12,5 %	6,25 %	0 %	
8516 90	0 %	21 425,1	3	25		22,5 %	18,75 %	12,5 %	6,25 %	0 %	
8517 11	0 %	87 118,2	3	25		22,5 %	18,75 %	12,5 %	6,25 %	0 %	
8517 21	0 %	49 182,6	3	25		22,5 %	18,75 %	12,5 %	6,25 %	0 %	
8517 30	0 %	100 768,7	3	25		22,5 %	18,75 %	12,5 %	6,25 %	0 %	
8519 20	0 %	102,7	3	25		22,5 %	18,75 %	12,5 %	6,25 %	0 %	
8519 30	0 %	1 014,4	3	25		22,5 %	18,75 %	12,5 %	6,25 %	0 %	
8519 50	0 %	0,0	3	25		22,5 %	18,75 %	12,5 %	6,25 %	0 %	
8519 81	0 %	37 889,4	3	25		22,5 %	18,75 %	12,5 %	6,25 %	0 %	
8519 89	0 %	2 676,3	3	25		22,5 %	18,75 %	12,5 %	6,25 %	0 %	
8523 20	0 %	6 733,3	3	25		22,5 %	18,75 %	12,5 %	6,25 %	0 %	
8523 21	0 %	99 869,7	3	25		22,5 %	18,75 %	12,5 %	6,25 %	0 %	
8523 29	0 %	230 823,1	3	25		22,5 %	18,75 %	12,5 %	6,25 %	0 %	
8523 40	0 %	1 196 254,7	3	25		22,5 %	18,75 %	12,5 %	6,25 %	0 %	
8523 51	0 %	149 525,0	3	25		22,5 %	18,75 %	12,5 %	6,25 %	0 %	
8525 10	0 %	2 130 345,3	3	25		22,5 %	18,75 %	12,5 %	6,25 %	0 %	
8525 20	0 %	182 480 722,0	3	25		22,5 %	18,75 %	12,5 %	6,25 %	0 %	
8525 30	0 %	21 709,2	3	25		22,5 %	18,75 %	12,5 %	6,25 %	0 %	
8526 92	0 %	52 719,9	3	25		22,5 %	18,75 %	12,5 %	6,25 %	0 %	
8527 12	0 %	145,5	3	25		22,5 %	18,75 %	12,5 %	6,25 %	0 %	
8527 13	0 %	3 969,5	3	25		22,5 %	18,75 %	12,5 %	6,25 %	0 %	
8527 19	0 %	7 407,7	3	25		22,5 %	18,75 %	12,5 %	6,25 %	0 %	
8527 21	0 %	6 188,3	3	25		22,5 %	18,75 %	12,5 %	6,25 %	0 %	

Kod HS	Stawka celna KNU stosowana w 2008 r.	Średnia wartość przywozu z UE: 2004-2006	KATEGORIA WSPÓLNEJ TARYFY ZEWNEŹTRZNEJ	STAWKA CŁA WSPÓLNEJ TARYFY ZEWNEŹTRZNEJ	Okres przygotowawczy	Plan liberalizacji				
						10,0 %	25 %	50 %	75 %	100 %
					2008-2012	2013	2015	2018	2020	2022
8527 29	0 %	12 438,6	3	25		22,5 %	18,75 %	12,5 %	6,25 %	0 %
8527 91	0 %	14 636,9	3	25		22,5 %	18,75 %	12,5 %	6,25 %	0 %
8527 92	0 %	215,7	3	25		22,5 %	18,75 %	12,5 %	6,25 %	0 %
8527 99	0 %	2 722,6	3	25		22,5 %	18,75 %	12,5 %	6,25 %	0 %
8528 49	30 %	0,0	3	25		22,5 %	18,75 %	12,5 %	6,25 %	0 %
8528 59	30 %	0,0	3	25		22,5 %	18,75 %	12,5 %	6,25 %	0 %
8528 69	0 %	79 179,6	3	25		22,5 %	18,75 %	12,5 %	6,25 %	0 %
8528 71	0 %	1 345 539,9	3	25		22,5 %	18,75 %	12,5 %	6,25 %	0 %
8528 72	30 %	0,0	3	25		22,5 %	18,75 %	12,5 %	6,25 %	0 %
8528 73	0 %	0,0	3	25		22,5 %	18,75 %	12,5 %	6,25 %	0 %
8536 70	0 %	0,0	3	25		22,5 %	18,75 %	12,5 %	6,25 %	0 %
8539 10	30 %	12 282,8	3	25		22,5 %	18,75 %	12,5 %	6,25 %	0 %
8539 21	30 %	95 741,1	3	25		22,5 %	18,75 %	12,5 %	6,25 %	0 %
8539 22	30 %	99 851,3	3	25		22,5 %	18,75 %	12,5 %	6,25 %	0 %
8539 29	30 %	175 022,7	3	25		22,5 %	18,75 %	12,5 %	6,25 %	0 %
8539 31	0 %	179 384,9	3	25		22,5 %	18,75 %	12,5 %	6,25 %	0 %
8539 32	0 %	149 859,9	3	25		22,5 %	18,75 %	12,5 %	6,25 %	0 %
8539 39	30 %	73 392,7	3	25		22,5 %	18,75 %	12,5 %	6,25 %	0 %
8539 41	30 %	1 140,2	3	25		22,5 %	18,75 %	12,5 %	6,25 %	0 %
8606 10	0 %	0,0	3	25		22,5 %	18,75 %	12,5 %	6,25 %	0 %
8606 30	0 %	0,0	3	25		22,5 %	18,75 %	12,5 %	6,25 %	0 %
8606 91	0 %	0,0	3	25		22,5 %	18,75 %	12,5 %	6,25 %	0 %
8606 92	0 %	0,0	3	25		22,5 %	18,75 %	12,5 %	6,25 %	0 %
8702 10	10 %	34 019,9	3	25		22,5 %	18,75 %	12,5 %	6,25 %	0 %
8703 10	0 %	3 203,3	3	25		22,5 %	18,75 %	12,5 %	6,25 %	0 %
8703 21	0 %	47 124,5	3	25		22,5 %	18,75 %	12,5 %	6,25 %	0 %
8703 22	0 %	3 825 159,2	3	25		22,5 %	18,75 %	12,5 %	6,25 %	0 %
8703 23	0 %	9 993 135,1	3	25		22,5 %	18,75 %	12,5 %	6,25 %	0 %
8703 24	0 %	4 098 195,1	3	25		22,5 %	18,75 %	12,5 %	6,25 %	0 %
8703 31	0 %	57 679,9	3	25		22,5 %	18,75 %	12,5 %	6,25 %	0 %
8703 32	0 %	2 558 055,7	3	25		22,5 %	18,75 %	12,5 %	6,25 %	0 %
8703 33	0 %	1 478 987,9	3	25		22,5 %	18,75 %	12,5 %	6,25 %	0 %
8705 20	0 %	0,0	3	25		22,5 %	18,75 %	12,5 %	6,25 %	0 %
8709 90	0 %	104 353,4	3	25		22,5 %	18,75 %	12,5 %	6,25 %	0 %

Kod HS	Stawka celna KNU stosowana w 2008 r.	Średnia wartość przywozu z UE: 2004-2006	KATEGORIA WSPÓLNEJ TARYFY ZEWNĘTRZNEJ	STAWKA CŁA WSPÓLNEJ TARYFY ZEWNĘTRZNEJ	Okres przygotowawczy	Plan liberalizacji				
						10,0 %	25 %	50 %	75 %	100 %
					2008-2012	2013	2015	2018	2020	2022
8711 10	0 %	205 363,5	3	25		22,5 %	18,75 %	12,5 %	6,25 %	0 %
8711 20	0 %	15 560,3	3	25		22,5 %	18,75 %	12,5 %	6,25 %	0 %
8711 30	0 %	0,0	3	25		22,5 %	18,75 %	12,5 %	6,25 %	0 %
8711 40	0 %	3 647,8	3	25		22,5 %	18,75 %	12,5 %	6,25 %	0 %
8711 50	0 %	5 037,7	3	25		22,5 %	18,75 %	12,5 %	6,25 %	0 %
8711 90	0 %	163,9	3	25		22,5 %	18,75 %	12,5 %	6,25 %	0 %
8712 00	0 %	154 201,7	3	25		22,5 %	18,75 %	12,5 %	6,25 %	0 %
8713 10	0 %	8 400,3	3	25		22,5 %	18,75 %	12,5 %	6,25 %	0 %
8714 99	0 %	25 184,9	3	25		22,5 %	18,75 %	12,5 %	6,25 %	0 %
8801 00	0 %	0,0	3	25		22,5 %	18,75 %	12,5 %	6,25 %	0 %
8803 90	0 %	1 172 573,1	3	25		22,5 %	18,75 %	12,5 %	6,25 %	0 %
8902 00	0 %	3 589,8	3	25		22,5 %	18,75 %	12,5 %	6,25 %	0 %
8903 10	0 %	16 415,7	3	25		22,5 %	18,75 %	12,5 %	6,25 %	0 %
8903 91	0 %	123 391,4	3	25		22,5 %	18,75 %	12,5 %	6,25 %	0 %
8903 92	0 %	77 673,5	3	25		22,5 %	18,75 %	12,5 %	6,25 %	0 %
8906 90	0 %	5 894,0	3	25		22,5 %	18,75 %	12,5 %	6,25 %	0 %
9002 90	0 %	2 426,4	3	25		22,5 %	18,75 %	12,5 %	6,25 %	0 %
9003 11	0 %	148 513,5	3	25		22,5 %	18,75 %	12,5 %	6,25 %	0 %
9003 90	0 %	110 399,2	3	25		22,5 %	18,75 %	12,5 %	6,25 %	0 %
9004 10	0 %	275 099,4	3	25		22,5 %	18,75 %	12,5 %	6,25 %	0 %
9004 90	0 %	45 607,9	3	25		22,5 %	18,75 %	12,5 %	6,25 %	0 %
9006 10	0 %	4 593,5	3	25		22,5 %	18,75 %	12,5 %	6,25 %	0 %
9006 30	0 %	10 099,2	3	25		22,5 %	18,75 %	12,5 %	6,25 %	0 %
9006 40	0 %	6 368,1	3	25		22,5 %	18,75 %	12,5 %	6,25 %	0 %
9006 51	0 %	3 174,2	3	25		22,5 %	18,75 %	12,5 %	6,25 %	0 %
9006 52	0 %	645,1	3	25		22,5 %	18,75 %	12,5 %	6,25 %	0 %
9006 53	0 %	9 851,1	3	25		22,5 %	18,75 %	12,5 %	6,25 %	0 %
9006 59	0 %	41 415,6	3	25		22,5 %	18,75 %	12,5 %	6,25 %	0 %
9006 61	0 %	5 907,7	3	25		22,5 %	18,75 %	12,5 %	6,25 %	0 %
9007 92	0 %	5 689,6	3	25		22,5 %	18,75 %	12,5 %	6,25 %	0 %
9008 10	0 %	1 932,8	3	25		22,5 %	18,75 %	12,5 %	6,25 %	0 %
9008 20	0 %	1 034,2	3	25		22,5 %	18,75 %	12,5 %	6,25 %	0 %
9020 00	0 %	55 686,3	3	25		22,5 %	18,75 %	12,5 %	6,25 %	0 %
9021 10	0 %	266 551,3	3	25		22,5 %	18,75 %	12,5 %	6,25 %	0 %

Kod HS	Stawka celna KNU stosowana w 2008 r.	Średnia wartość przywozu z UE: 2004-2006	KATEGORIA WSPÓLNEJ TARYFY ZEWNEŹTRZNEJ	STAWKA CŁA WSPÓLNEJ TARYFY ZEWNEŹTRZNEJ	Okres przygotowawczy	Plan liberalizacji				
						10,0 %	25 %	50 %	75 %	100 %
					2008-2012	2013	2015	2018	2020	2022
9021 21	0 %	20 756,7	3	25		22,5 %	18,75 %	12,5 %	6,25 %	0 %
9021 29	0 %	111 089,0	3	25		22,5 %	18,75 %	12,5 %	6,25 %	0 %
9021 31	0 %	276 411,1	3	25		22,5 %	18,75 %	12,5 %	6,25 %	0 %
9021 39	0 %	404 546,1	3	25		22,5 %	18,75 %	12,5 %	6,25 %	0 %
9021 40	0 %	24 845,0	3	25		22,5 %	18,75 %	12,5 %	6,25 %	0 %
9021 50	0 %	63 507,1	3	25		22,5 %	18,75 %	12,5 %	6,25 %	0 %
9033 00	0 %	183 523,3	3	25		22,5 %	18,75 %	12,5 %	6,25 %	0 %
9101 11	0 %	3 011,5	3	25		22,5 %	18,75 %	12,5 %	6,25 %	0 %
9101 19	0 %	22 728,6	3	25		22,5 %	18,75 %	12,5 %	6,25 %	0 %
9101 21	0 %	30 758,2	3	25		22,5 %	18,75 %	12,5 %	6,25 %	0 %
9101 29	0 %	24 949,7	3	25		22,5 %	18,75 %	12,5 %	6,25 %	0 %
9101 91	0 %	172 837,8	3	25		22,5 %	18,75 %	12,5 %	6,25 %	0 %
9101 99	0 %	10 903,0	3	25		22,5 %	18,75 %	12,5 %	6,25 %	0 %
9102 11	0 %	208 419,0	3	25		22,5 %	18,75 %	12,5 %	6,25 %	0 %
9102 12	0 %	997,9	3	25		22,5 %	18,75 %	12,5 %	6,25 %	0 %
9102 19	0 %	195 454,8	3	25		22,5 %	18,75 %	12,5 %	6,25 %	0 %
9102 21	0 %	2 755,9	3	25		22,5 %	18,75 %	12,5 %	6,25 %	0 %
9102 29	0 %	7 029,7	3	25		22,5 %	18,75 %	12,5 %	6,25 %	0 %
9102 91	0 %	2 326,4	3	25		22,5 %	18,75 %	12,5 %	6,25 %	0 %
9102 99	0 %	61 972,1	3	25		22,5 %	18,75 %	12,5 %	6,25 %	0 %
9103 10	0 %	2 009,4	3	25		22,5 %	18,75 %	12,5 %	6,25 %	0 %
9103 90	0 %	1 307,8	3	25		22,5 %	18,75 %	12,5 %	6,25 %	0 %
9104 00	0 %	8 177,7	3	25		22,5 %	18,75 %	12,5 %	6,25 %	0 %
9105 11	0 %	9 590,9	3	25		22,5 %	18,75 %	12,5 %	6,25 %	0 %
9105 19	0 %	491,6	3	25		22,5 %	18,75 %	12,5 %	6,25 %	0 %
9105 21	0 %	1 479,3	3	25		22,5 %	18,75 %	12,5 %	6,25 %	0 %
9105 29	0 %	6 079,1	3	25		22,5 %	18,75 %	12,5 %	6,25 %	0 %
9105 91	0 %	6 651,8	3	25		22,5 %	18,75 %	12,5 %	6,25 %	0 %
9114 90	0 %	858 919,3	3	25		22,5 %	18,75 %	12,5 %	6,25 %	0 %
9201 20	0 %	1 770,3	3	25		22,5 %	18,75 %	12,5 %	6,25 %	0 %
9201 90	0 %	3 900,1	3	25		22,5 %	18,75 %	12,5 %	6,25 %	0 %
9202 10	0 %	1 621,1	3	25		22,5 %	18,75 %	12,5 %	6,25 %	0 %
9202 90	0 %	1 211,8	3	25		22,5 %	18,75 %	12,5 %	6,25 %	0 %
9205 10	0 %	7 329,3	3	25		22,5 %	18,75 %	12,5 %	6,25 %	0 %

Kod HS	Stawka celna KNU stosowana w 2008 r.	Średnia wartość przywozu z UE: 2004-2006	KATEGORIA WSPÓLNEJ TARYFY ZEWNĘTRZNEJ	STAWKA CŁA WSPÓLNEJ TARYFY ZEWNĘTRZNEJ	Okres przygotowawczy	Plan liberalizacji				
						10,0 %	25 %	50 %	75 %	100 %
					2008-2012	2013	2015	2018	2020	2022
9205 90	0 %	24 810,6	3	25		22,5 %	18,75 %	12,5 %	6,25 %	0 %
9206 00	0 %	1 512,7	3	25		22,5 %	18,75 %	12,5 %	6,25 %	0 %
9207 10	0 %	531,0	3	25		22,5 %	18,75 %	12,5 %	6,25 %	0 %
9207 90	0 %	118,5	3	25		22,5 %	18,75 %	12,5 %	6,25 %	0 %
9208 90	0 %	289,1	3	25		22,5 %	18,75 %	12,5 %	6,25 %	0 %
9209 99	0 %	3 969,4	3	25		22,5 %	18,75 %	12,5 %	6,25 %	0 %
9302 00	0 %	7 168,4	3	25		22,5 %	18,75 %	12,5 %	6,25 %	0 %
9303 10	0 %	271,2	3	25		22,5 %	18,75 %	12,5 %	6,25 %	0 %
9303 20	0 %	9 982,2	3	25		22,5 %	18,75 %	12,5 %	6,25 %	0 %
9303 30	0 %	23 983,7	3	25		22,5 %	18,75 %	12,5 %	6,25 %	0 %
9303 90	0 %	4 576,0	3	25		22,5 %	18,75 %	12,5 %	6,25 %	0 %
9305 91	0 %	0,0	3	25		22,5 %	18,75 %	12,5 %	6,25 %	0 %
9306 21	0 %	18 574,7	3	25		22,5 %	18,75 %	12,5 %	6,25 %	0 %
9306 29	0 %	11 444,0	3	25		22,5 %	18,75 %	12,5 %	6,25 %	0 %
9306 90	0 %	5 271,0	3	25		22,5 %	18,75 %	12,5 %	6,25 %	0 %
9401 69	30 %	25 924,9	3	25		22,5 %	18,75 %	12,5 %	6,25 %	0 %
9403 81	30 %	0,0	3	25		22,5 %	18,75 %	12,5 %	6,25 %	0 %
9403 89	30 %	0,0	3	25		22,5 %	18,75 %	12,5 %	6,25 %	0 %
9403 90	30 %	32 887,2	3	25		22,5 %	18,75 %	12,5 %	6,25 %	0 %
9404 10	30 %	17 715,8	3	25		22,5 %	18,75 %	12,5 %	6,25 %	0 %
9404 21	30 %	5 239,2	3	25		22,5 %	18,75 %	12,5 %	6,25 %	0 %
9404 29	30 %	7 130,6	3	25		22,5 %	18,75 %	12,5 %	6,25 %	0 %
9404 30	0 %	4 589,2	3	25		22,5 %	18,75 %	12,5 %	6,25 %	0 %
9404 90	15 %	41 036,4	3	25		22,5 %	18,75 %	12,5 %	6,25 %	0 %
9405 10	15 %	569 793,4	3	25		22,5 %	18,75 %	12,5 %	6,25 %	0 %
9405 20	15 %	263 348,9	3	25		22,5 %	18,75 %	12,5 %	6,25 %	0 %
9405 30	15 %	371,3	3	25		22,5 %	18,75 %	12,5 %	6,25 %	0 %
9405 40	15 %	1 247 647,5	3	25		22,5 %	18,75 %	12,5 %	6,25 %	0 %
9405 50	0 %	58 457,0	3	25		22,5 %	18,75 %	12,5 %	6,25 %	0 %
9405 99	15 %	101 587,1	3	25		22,5 %	18,75 %	12,5 %	6,25 %	0 %
9406 00	0 %	303 902,9	3	25		22,5 %	18,75 %	12,5 %	6,25 %	0 %
9503 00	15 %	332 433,6	3	25		22,5 %	18,75 %	12,5 %	6,25 %	0 %
9504 10	0 %	30 638,8	3	25		22,5 %	18,75 %	12,5 %	6,25 %	0 %
9504 20	0 %	3 231,2	3	25		22,5 %	18,75 %	12,5 %	6,25 %	0 %

Kod HS	Stawka celna KNU stosowana w 2008 r.	Średnia wartość przywozu z UE: 2004-2006	KATEGORIA WSPÓLNEJ TARYFY ZEWNEŹTRZNEJ	STAWKA CŁA WSPÓLNEJ TARYFY ZEWNEŹTRZNEJ	Okres przygotowawczy	Plan liberalizacji				
						10,0 %	25 %	50 %	75 %	100 %
					2008-2012	2013	2015	2018	2020	2022
9504 30	30 %	517 952,4	3	25		22,5 %	18,75 %	12,5 %	6,25 %	0 %
9504 40	0 %	17 969,1	3	25		22,5 %	18,75 %	12,5 %	6,25 %	0 %
9504 90	30 %	297 225,7	3	25		22,5 %	18,75 %	12,5 %	6,25 %	0 %
9505 10	0 %	8 813,3	3	25		22,5 %	18,75 %	12,5 %	6,25 %	0 %
9505 90	0 %	6 314,8	3	25		22,5 %	18,75 %	12,5 %	6,25 %	0 %
9506 12	0 %	0,0	3	25		22,5 %	18,75 %	12,5 %	6,25 %	0 %
9506 19	0 %	3 583,0	3	25		22,5 %	18,75 %	12,5 %	6,25 %	0 %
9506 21	0 %	19 632,4	3	25		22,5 %	18,75 %	12,5 %	6,25 %	0 %
9506 29	0 %	216 918,2	3	25		22,5 %	18,75 %	12,5 %	6,25 %	0 %
9506 31	0 %	51 690,2	3	25		22,5 %	18,75 %	12,5 %	6,25 %	0 %
9506 32	0 %	12 518,9	3	25		22,5 %	18,75 %	12,5 %	6,25 %	0 %
9506 39	0 %	21 844,0	3	25		22,5 %	18,75 %	12,5 %	6,25 %	0 %
9506 40	0 %	10 641,1	3	25		22,5 %	18,75 %	12,5 %	6,25 %	0 %
9506 51	0 %	5 550,9	3	25		22,5 %	18,75 %	12,5 %	6,25 %	0 %
9506 59	0 %	3 093,3	3	25		22,5 %	18,75 %	12,5 %	6,25 %	0 %
9506 61	0 %	1 640,5	3	25		22,5 %	18,75 %	12,5 %	6,25 %	0 %
9506 62	0 %	2 817,0	3	25		22,5 %	18,75 %	12,5 %	6,25 %	0 %
9506 69	0 %	11 177,3	3	25		22,5 %	18,75 %	12,5 %	6,25 %	0 %
9506 70	0 %	9 842,8	3	25		22,5 %	18,75 %	12,5 %	6,25 %	0 %
9506 91	0 %	190 839,5	3	25		22,5 %	18,75 %	12,5 %	6,25 %	0 %
9506 99	15 %	58 178,0	3	25		22,5 %	18,75 %	12,5 %	6,25 %	0 %
9507 10	0 %	643,5	3	25		22,5 %	18,75 %	12,5 %	6,25 %	0 %
9507 20	0 %	90 992,1	3	25		22,5 %	18,75 %	12,5 %	6,25 %	0 %
9507 30	0 %	4 206,8	3	25		22,5 %	18,75 %	12,5 %	6,25 %	0 %
9508 90	0 %	14 025,5	3	25		22,5 %	18,75 %	12,5 %	6,25 %	0 %
9601 10	0 %	0,0	3	25		22,5 %	18,75 %	12,5 %	6,25 %	0 %
9601 90	0 %	60,0	3	25		22,5 %	18,75 %	12,5 %	6,25 %	0 %
9604 00	0 %	25 863,6	3	25		22,5 %	18,75 %	12,5 %	6,25 %	0 %
9607 20	0 %	23 425,0	3	25		22,5 %	18,75 %	12,5 %	6,25 %	0 %
9608 10	0 %	332 814,7	3	25		22,5 %	18,75 %	12,5 %	6,25 %	0 %
9608 20	0 %	94 708,2	3	25		22,5 %	18,75 %	12,5 %	6,25 %	0 %
9608 31	0 %	203,0	3	25		22,5 %	18,75 %	12,5 %	6,25 %	0 %
9608 39	0 %	36 150,3	3	25		22,5 %	18,75 %	12,5 %	6,25 %	0 %
9608 40	0 %	16 794,1	3	25		22,5 %	18,75 %	12,5 %	6,25 %	0 %

Kod HS	Stawka celna KNU stosowana w 2008 r.	Średnia wartość przywozu z UE: 2004-2006	KATEGORIA WSPÓLNEJ TARYFY ZEWNĘTRZNEJ	STAWKA CŁA WSPÓLNEJ TARYFY ZEWNĘTRZNEJ	Okres przygotowawczy	Plan liberalizacji				
						10,0 %	25 %	50 %	75 %	100 %
					2008-2012	2013	2015	2018	2020	2022
9608 50	0 %	2 834,3	3	25		22,5 %	18,75 %	12,5 %	6,25 %	0 %
9608 60	0 %	43 619,6	3	25		22,5 %	18,75 %	12,5 %	6,25 %	0 %
9608 91	0 %	405,2	3	25		22,5 %	18,75 %	12,5 %	6,25 %	0 %
9608 99	0 %	16 397,6	3	25		22,5 %	18,75 %	12,5 %	6,25 %	0 %
9609 10	0 %	92 710,1	3	25		22,5 %	18,75 %	12,5 %	6,25 %	0 %
9609 20	0 %	12 717,1	3	25		22,5 %	18,75 %	12,5 %	6,25 %	0 %
9609 90	0 %	41 726,5	3	25		22,5 %	18,75 %	12,5 %	6,25 %	0 %
9613 20	15 %	2 393,0	3	25		22,5 %	18,75 %	12,5 %	6,25 %	0 %
9613 90	15 %	386,7	3	25		22,5 %	18,75 %	12,5 %	6,25 %	0 %
9614 00	15 %	1 297,4	3	25		22,5 %	18,75 %	12,5 %	6,25 %	0 %
9615 11	0 %	4 968,9	3	25		22,5 %	18,75 %	12,5 %	6,25 %	0 %
9615 19	0 %	6 757,7	3	25		22,5 %	18,75 %	12,5 %	6,25 %	0 %
9615 90	0 %	56 086,7	3	25		22,5 %	18,75 %	12,5 %	6,25 %	0 %
9616 10	0 %	110 190,2	3	25		22,5 %	18,75 %	12,5 %	6,25 %	0 %
9618 00	0 %	71 236,4	3	25		22,5 %	18,75 %	12,5 %	6,25 %	0 %
9701 10	0 %	26 703,8	3	25		22,5 %	18,75 %	12,5 %	6,25 %	0 %
9701 90	0 %	4 078,0	3	25		22,5 %	18,75 %	12,5 %	6,25 %	0 %
9702 00	0 %	72,0	3	25		22,5 %	18,75 %	12,5 %	6,25 %	0 %
9703 00	0 %	233,1	3	25		22,5 %	18,75 %	12,5 %	6,25 %	0 %
9704 00	0 %	3 564,5	3	25		22,5 %	18,75 %	12,5 %	6,25 %	0 %
9705 00	0 %	5 259,6	3	25		22,5 %	18,75 %	12,5 %	6,25 %	0 %
9706 00	0 %	172,3	3	25		22,5 %	18,75 %	12,5 %	6,25 %	0 %
		365 794 162,9								
Wartość produktów objętych 25 % stawką celną		365 794 162,9								
Wartość przywozu z UE		865 330 331,5								
Udział produktów objętych 25 % stawką celną		42,27 %								

SESZELE

Wykaz produktów nieobjętych procesem liberalizacji

Kod HSs	Stawka celna KNU stosowana w 2008 r.	Wartość w USD				Średnia przywozu z UE 2004-2006	Stawka celna KNU stosowana w 2008 r., na poziomie ośmiocyfrowym
		2004	2005	2006			
0203 11	0 %	0,0	0,0	11 434,7	3 811,6		
0203 19	0 %	424,0	3 826,9	119 862,9	41 371,3		

Kod HS	Stawka celna KNU stosowana w 2008 r.	Wartość w USD				Stawka celna KNU stosowana w 2008 r., na poziomie ośmiocyfrowym
		2004	2005	2006	Średnia przywozu z UE 2004-2006	
0203 21	0 %	0,0	0,0	0,0	0,0	
0203 29	0 %	7 804,0	71 014,5	492 355,6	190 391,4	
0207 11	0 %	58 160,0	104 534,7	0,0	54 231,6	
0207 12	0 %	0,0	0,0	0,0	0,0	
0207 13	0 %	0,0	0,0	0,0	0,0	
0207 14	0 %	0,0	0,0	148 246,8	49 415,6	
0301 10	100 %	0,0	0,0	0,0	0,0	
0301 91	100 %	0,0	0,0	0,0	0,0	
0301 92	100 %	0,0	0,0	0,0	0,0	
0301 93	100 %	0,0	0,0	0,0	0,0	
0301 99	100 %	0,0	0,0	0,0	0,0	
0302 64	200 %	0,0	0,0	0,0	0,0	
0302 65	200 %	0,0	0,0	0,0	0,0	
0302 69	200 %	15,0	0,0	0,0	5,0	
0303 19	100 %	0,0	0,0	155,0	51,7	
0303 29	100 %	423,0	0,0	0,0	141,0	
0303 74	200 %	0,0	0,0	0,0	0,0	
0303 75	200 %	0,0	0,0	0,0	0,0	
0303 79	200 %	0,0	0,0	235,1	78,4	
0304 10	200 %	4 024,0	0,0	0,0	1 341,3	
0304 20	200 %	8 595,0	0,0	1 263,1	3 286,0	
0304 90	200 %	1 325,0	0,0	113,3	479,4	
0305 49	100 %	28,0	466,7	906,2	467,0	
0305 59	50 %	103,0	11,1	0,0	38,0	
0305 69	100 %	2 650,0	0,0	158 018,5	53 556,2	
0307 59	25 %	0,0	4 034,5	0,0	1 344,8	
0714 10	50 %	0,0	0,0	324,6	108,2	
0714 20	50 %	406,0	444,7	102,5	317,8	
0801 19	200 %	0,0	0,0	0,0	0,0	
0803 00	50 %	0,0	0,0	464,4	154,8	
0902 10	200 %	1 045,0	1 965,3	507,8	1 172,7	
0902 20	200 %	259,0	286,9	353,5	299,8	
0902 30	200 %	316,0	130,4	10,1	152,2	
0902 40	200 %	1 011,0	1 903,0	6 196,5	3 036,8	
1604 14	50 %	61,0	0,0	420,4	160,5	

Kod HS	Stawka celna KNU stosowana w 2008 r.	Wartość w USD				Stawka celna KNU stosowana w 2008 r., na poziomie ośmiocyfrowym
		2004	2005	2006	Średnia przywozu z UE 2004-2006	
1604 19	100 %	448,0	54,7	1 391,9	631,6	
1604 20	100 %	541,0	4 710,0	266,8	1 839,3	
2201 10	15 SCR/litr	4 132,0	3 225,5	4 257,2	3 871,6	
2201 90	15 SCR/litr	0,0	0,0	345,3	115,1	
2202 10	10 SCR/litr	18 624,0	4 853,6	273 791,5	99 089,7	
2203 00	35 SCR/litr	1 039,0	1 681,4	27 912,2	10 210,8	
2204 10	25 SCR/litr	211 060,0	632 665,2	1 019 547,5	621 090,9	
2204 21	25 SCR/litr	554 140,0	788 354,3	820 464,6	720 986,3	
2204 30	25 SCR/litr	7 322,0	0,0	0,0	2 440,7	
2205 10	25 SCR/litr	16 947,0	183 202,4	380 911,4	193 686,9	
2205 90	25 SCR/litr	0,0	0,0	0,0	0,0	
2206 00	25 SCR/litr	70,0	331,3	4,3	135,2	
2207 10	35 %	4 423,0	4 005,1	1 226,3	3 218,1	
2207 20	35 %	16 903,0	35 608,9	18 153,8	23 555,2	
2208 20	170 SCR/litr	22 061,0	50 598,7	88 371,2	53 677,0	
2208 30	170 SCR/litr	1 056 965,0	958 506,9	1 198 417,3	1 071 296,4	
2208 40	170 SCR/litr	126 725,0	44 997,1	113 655,0	95 125,7	
2208 50	170 SCR/litr	117 483,0	94 349,8	172 180,8	128 004,5	
2208 60	170 SCR/litr	0,0	0,0	0,0	0,0	
2208 70	170 SCR/litr	0,0	0,0	0,0	0,0	
2208 90	35 SCR/litr	155 384,0	127 809,1	156 653,1	146 615,4	
2401 10	200 %	0,0	0,0	0,0	0,0	
2401 20	200 %	0,0	96 962,7	0,0	32 320,9	
2401 30	200 %	0,0	0,0	0,0	0,0	
2402 10	200 %	14 982,0	11 054,5	21 971,5	16 002,7	
2402 20	200 %	22 533,0	110 484,4	21 969,4	51 662,3	
2402 90	200 %	948,0	0,0	0,0	316,0	
2403 10	200 %	341,0	0,0	0,0	113,7	
2403 91	200 %	0,0	0,0	0,0	0,0	
2403 99	200 %	0,0	0,0	0,0	0,0	
2710 11	zob. wykaz 4	151 708,0	0,0	0,0	50 569,3	2710 11 20: 22,65/litr minus koszt zakupu, transportu, magazynowania i dystrybucji 2710 11 40: 11,75/litr minus koszt zakupu, transportu, magazynowania i dystrybucji

Kod HS	Stawka celna KNU stosowana w 2008 r.	Wartość w USD				Stawka celna KNU stosowana w 2008 r., na poziomie ośmiocyfrowym
		2004	2005	2006	Średnia przywozu z UE 2004-2006	
2710 19	zob. wykaz 4/ 0 %	0,0	0,0	34 972,1	11 657,4	2710 19 11, 2710 19 12, 2710 19 21, 2710 19 22: 12,75/litr minus koszt zakupu, trans- portu, magazyno- wania i dystrybucji 2710 19 22: 8,75/litr minus koszt zakupu, trans- portu, magazyno- wania i dystrybucji 2710 19 23, 2710 19 24, 2710 19 25, 2710 19 26, 2710 19 27, 2710 19 29: 0 %
2710 99	50 %	0,0	99 115,8	0,0	33 038,6	
3208 10	5 %	69 536,0	64 772,9	94 664,0	76 324,3	
3208 20	5 %	60 335,0	87 420,5	87 274,9	78 343,5	
3208 90	5 %	129 615,0	77 635,1	179 365,1	128 871,7	
3209 10	5 %	66 707,0	19 388,2	29 085,2	38 393,4	
3209 90	5 %	14 115,0	125 244,7	43 187,2	60 849,0	
3210 00	15 %	213,0	2 754,5	32,7	1 000,1	
3926 40	100 %	9 834,0	5 824,9	319,4	5 326,1	
4012 11	200 %	0,0	0,0	0,0	0,0	
4012 12	200 %	0,0	0,0	0,0	0,0	
4012 13	200 %	0,0	0,0	0,0	0,0	
4012 19	200 %	0,0	0,0	0,0	0,0	
4012 20	200 % lub 25 %	78,0	0,0	90,0	56,0	4012 20 10: 200 %; 4012 20 20: 25 %; 4012 20 90: 200 %.
4301 10	200 %	0,0	0,0	0,0	0,0	
4301 60	200 %	0,0	0,0	0,0	0,0	
4301 70	200 %	0,0	0,0	0,0	0,0	
4301 80	200 %	0,0	0,0	0,0	0,0	
4301 90	200 %	0,0	0,0	0,0	0,0	
4302 11	200 %	0,0	0,0	0,0	0,0	
4302 19	200 %	0,0	0,0	0,0	0,0	
4302 20	200 %	0,0	0,0	0,0	0,0	
4302 30	200 %	15,0	0,0	0,0	5,0	
4303 10	200 %	0,0	0,0	0,0	0,0	
4303 90	200 %	0,0	0,0	0,0	0,0	
4402 00	200 %	660,0	0,0	0,0	220,0	
5305 11	100 %	0,0	0,0	0,0	0,0	

Kod HS	Stawka celna KNU stosowana w 2008 r.	Wartość w USD				Stawka celna KNU stosowana w 2008 r., na poziomie ośmiocyfrowym
		2004	2005	2006	Średnia przywozu z UE 2004-2006	
5305 19	100 %	0,0	0,0	0,0	0,0	
6913 10	100 %	51,0	3 357,1	89,5	1 165,8	
6913 90	100 %	390,0	3 090,7	1 376,4	1 619,1	
6914 10	100 %	0,0	83,5	0,0	27,8	
6914 90	100 %	128,0	0,0	63,0	63,7	
7013 91	100 %	848,0	10 232,5	240,7	3 773,7	
7013 99	100 %	1 990,0	5 440,9	11 221,1	6 217,3	
8306 21	100 %	9 968,0	15 882,4	227,1	8 692,5	
8306 29	100 %	0,0	0,0	13 996,1	4 665,4	
8529 10	25 %	55 999,0	154 760,9	158 202,8	122 987,6	
8702 10	75 %	35 735,0	150 442,2	0,0	62 059,1	
8702 90	75 %	0,0	0,0	0,0	0,0	
8703 10	125 %	0,0	46 085,6	135 695,2	60 593,6	
8703 21	75 % lub 0 %	0,0	39 954,0	157 635,9	65 863,3	8703 21 10: 0 %; 0703 21 90: 75 %
8703 22	150 %, 75 % lub 0 %	400 265,0	179 237,1	113 903,6	231 135,2	8703 22 12 i 8703 22 19: 75 %; 8703 22 11 i 8703 22 21: 0 %; 8703 22 22 i 8703 22 29: 150 %.
8703 23	150 %, 175 %, 225 % lub 0 %	24 989,0	103 222,0	82 738,4	70 316,5	0703 23 11, 8703 23 21, 8703 23 31: 0 %; 8703 23 12 i 8703 23 19: 150 %; 8703 23 22 i 8703 23 29: 175 %; 8703 23 32 i 8703 23 39: 250 %
8703 24	225 % lub 0 %	165 452,0	42 021,5	131 532,4	113 001,9	8703 24 10: 0 %; 8703 24 20 i 8703 24 90: 225 %
8703 31	150 %, 75 % lub 0 %	12 520,0	0,0	0,0	4 173,3	8703 31 21, 8703 31 31: 0 %; 8703 31 22, 8703 31 29: 75 %; 8703 31 32, 8703 31 39: 150 %
8703 32	150 %, 175 %, 225 % lub 0 %	162 427,0	18 944,9	47 845,7	76 405,9	0703 32 11, 0703 32 21, 0703 32 31: 0 %; 0703 32 12, 0703 32 19: 150 %; 0703 32 22, 0703 32 29: 175 %; 0703 32 32, 0703 32 39: 225 %

Kod HS	Stawka celna KNU stosowana w 2008 r.	Wartość w USD				Średnia przywozu z UE 2004-2006	Stawka celna KNU stosowana w 2008 r., na poziomie ośmiocyfrowym
		2004	2005	2006			
8703 33	225 % lub 0 %	490 412,0	148 009,5	31 790,1	223 403,8	8703 33 11, 8703 33 21: 0 %; 8703 33 12, 8703 33 19, 8703 33 22, 8703 33 29: 225 %	
8703 90	225 % lub 0 %	0,0	43 423,5	0,0	14 474,5	8703 90 10: 0 %; 8703 90: 225 %	
8704 21	25 %	87 897,0	155 810,4	641 083,5	294 930,3		
8704 22	25 %	0,0	0,0	0,0	0,0		
8704 23	15 %	0,0	0,0	0,0	0,0		
8704 31	25 %	0,0	0,0	0,0	0,0		
8704 32	25 %	0,0	0,0	0,0	0,0		
8704 90	25 %		37 929,3		12 643,1		
8706 00	125 %	0,0	0,0	0,0	0,0		
8707 10	125 %	0,0	2 375,8	0,0	791,9		
8707 90	125 % lub 0 %	16 808,0	9 530,9	0,0	8 779,6	8707 90 10: 0 %; 8707 90 90: 225 %	
8711 10	75 %	825,0	2 033,3	2 304,3	1 720,9		
8711 20	75 %	1 177,0	7 239,1	5 672,7	4 696,3		
8711 30	125 %	3 246,0	0,0	0,0	1 082,0		
8711 40	125 %	0,0	0,0	5 315,2	1 771,7		
8711 50	125 %	0,0	0,0	0,0	0,0		
8711 90	125 %	0,0	0,0	0,0	0,0		
		4 413 663,0	5 003 338,1	7 272 386,3	5 563 129,1		
Całkowity przywóz nieobjęty procesem liberalizacji					5 563 129,1		
Całkowity przywóz z UE					214 038 602,2		
Udział towarów nieobjętych procesem liberalizacji w całkowitym przywozie					2,60 %		

Uwaga:

Produkty opatrzone następującymi kodami HS byłyby od dnia wejścia w życie niniejszego porozumienia objęte kontyngentami w kolejności zgłaszania:

0203 11, 0203 19, 0203 21, 0203 29, 0207 11, 0207 12, 0207 13, 0207 14

SESZELE

Surowce i dobra inwestycyjne

Kategorie A i D			5-letni okres przygotowawczy		Wartość w USD	
HS2002	Stawka celna KNU stosowana w 2008 r.	Stawka celna wspólnej taryfy zewnętrznej	2008-2012	Stawka celna stosowana w 2013 r.	Średnia 2004-2006	Stawka celna KNU stosowana w 2008 r., na poziomie ośmiocyfrowym
0101 10	0 %	0	0	0	36,7	
0101 90	0 %	0	0	0	0	

Kategorie A i D			5-letni okres przygotowawczy		Wartość w USD	
HS2002	Stawka celna KNU stosowana w 2008 r.	Stawka celna wspólnej taryfy zewnętrznej	2008-2012	Stawka celna stosowana w 2013 r.	Średnia 2004-2006	Stawka celna KNU stosowana w 2008 r., na poziomie ośmiocyfrowym
0102 10	0 %	0	0	0	0	
0102 90	0 %	0	0	0	0	
0103 10	0 %	0	0	0	0	
		0	0	0	0	
0103 91	0 %	0	0	0	0	
0103 92	0 %	0	0	0	0	
0104 10	0 %	0	0	0	0	
0104 20	0 %	0	0	0	0	
0105 11	0 %	0	0	0	0	
0105 12	0 %	0	0	0	0	
0105 19	0 %	0	0	0	0	
0105 92	0 %	0	0	0	0	
0105 93	0 %	0	0	0	0	
0105 99	0 %	0	0	0	0	
0106 11	0 %	0	0	0	0	
0106 12	0 %	0	0	0	0	
0106 19	0 %	0	0	0	0	
0106 20	0 %	0	0	0	0	
0106 31	0 %	0	0	0	0	
0106 32	0 %	0	0	0	378,3	
0106 39	0 %	0	0	0	48,1	
0106 90	0 %	0	0	0	312,1	
0201 10	0 %	0	0	0	1 115,8	
0201 20	0 %	0	0	0	3 265,8	
0201 30	0 %	0	0	0	9 268,8	
0202 10	0 %	0	0	0	12,6	
0202 20	0 %	0	0	0	32 911,8	
0202 30	0 %	0	0	0	1 123 770,0	
0203 12	0 %	0	0	0	14 004,9	
0203 22	0 %	0	0	0	642 320,7	
0204 10	0 %	0	0	0	3 085,6	
0204 21	0 %	0	0	0	4 913,8	
0204 22	0 %	0	0	0	1 146,1	
0204 23	0 %	0	0	0	730,7	

Kategorie A i D			5-letni okres przygotowawczy		Wartość w USD	
HS2002	Stawka celna KNU stosowana w 2008 r.	Stawka celna wspólnej taryfy zewnętrznej	2008-2012	Stawka celna stosowana w 2013 r.	Średnia 2004-2006	Stawka celna KNU stosowana w 2008 r., na poziomie ośmiocyfrowym
0204 30	0 %	0	0	0	369,6	
0204 41	0 %	0	0	0	261,2	
0204 42	0 %	0	0	0	42 467,6	
0204 43	0 %	0	0	0	8 012,6	
0204 50	0 %	0	0	0	0	
0205 00	0 %	0	0	0	885,2	
0206 10	0 %	0	0	0	307,2	
0206 21	0 %	0	0	0	0	
0206 22	0 %	0	0	0	5 056,8	
0206 29	0 %	0	0	0	893,6	
0206 30	0 %	0	0	0	0	
0206 41	0 %	0	0	0	0	
0206 49	0 %	0	0	0	0	
0206 80	0 %	0	0	0	172,0	
0206 90	0 %	0	0	0	1 095,8	
0207 24	0 %	0	0	0	4 436,2	
0207 25	0 %	0	0	0	3 221,8	
0207 26	0 %	0	0	0	989,7	
0207 27	0 %	0	0	0	0	
0207 32	0 %	0	0	0	31 503,7	
0207 33	0 %	0	0	0	69,7	
0207 34	0 %	0	0	0	840,0	
0207 35	0 %	0	0	0	77 928,1	
0207 36	0 %	0	0	0	32 641,4	
0208 10	0 %	0	0	0	109,3	
0208 30	0 %	0	0	0	0,0	
0208 40	0 %	0	0	0	0,0	
0208 50	0 %	0	0	0	0,0	
0208 90	0 %	0	0	0	1 493,1	
0209 00	0 %	0	0	0	9 993,4	
0302 11	100 %	0	0	0	0	
0302 12	100 %	0	0	0	254,8	
0302 19	200 %	0	0	0	29,5	
0302 21	100 %	0	0	0	0	

Kategorie A i D			5-letni okres przygotowawczy		Wartość w USD	
HS2002	Stawka celna KNU stosowana w 2008 r.	Stawka celna wspólnej taryfy zewnętrznej	2008-2012	Stawka celna stosowana w 2013 r.	Średnia 2004-2006	Stawka celna KNU stosowana w 2008 r., na poziomie ośmiocyfrowym
0302 22	100 %	0	0	0	207,3	
0302 23	100 %	0	0	0	0,0	
0302 29	200 %	0	0	0	0,0	
0302 31	200 %	0	0	0	0,0	
0302 32	200 %	0	0	0	0,0	
0302 33	200 %	0	0	0	40,3	
0302 34	200 %	0	0	0	0	
0302 35	200 %	0	0	0	0	
0302 36	200 %	0	0	0	0	
0302 39	200 %	0	0	0	0	
0302 40	100 %	0	0	0	0	
0302 50	100 %	0	0	0	0	
0302 61	100 %	0	0	0	23,3	
0302 62	100 %	0	0	0	0,0	
0302 63	100 %	0	0	0	0,0	
0302 66	100 %	0	0	0	0,0	
0302 70	100 %	0	0	0	0	
0303 11	100 %	0	0	0	0	
0303 21	100 %	0	0	0	0	
0303 22	100 %	0	0	0	4 644,8	
0303 31	100 %	0	0	0	0,0	
0303 32	100 %	0	0	0	0,0	
0303 33	100 %	0	0	0	0,0	
0303 39	200 %	0	0	0	0,0	
0303 41	200 %	0	0	0	0,0	
0303 42	200 %	0	0	0	0,0	
0303 43	200 %	0	0	0	0,0	
0303 44	200 %	0	0	0	0,0	
0303 45	200 %	0	0	0	0,0	
0303 46	200 %	0	0	0	0,0	
0303 49	200 %	0	0	0	70 302 870,6	
0303 50	100 %	0	0	0	8,5	
0303 60	100 %	0	0	0	13,7	
0303 71	100 %	0	0	0	0,0	

Kategorie A i D			5-letni okres przygotowawczy		Wartość w USD	
HS2002	Stawka celna KNU stosowana w 2008 r.	Stawka celna wspólnej taryfy zewnętrznej	2008-2012	Stawka celna stosowana w 2013 r.	Średnia 2004-2006	Stawka celna KNU stosowana w 2008 r., na poziomie ośmiocyfrowym
0303 72	100 %	0	0	0	0,0	
0303 73	100 %	0	0	0	0,0	
0303 76	100 %	0	0	0	0,0	
0303 77	100 %	0	0	0	0,0	
0303 78	100 %	0	0	0	0,0	
0303 80	100 %	0	0	0	434,7	
0305 51	50 %	0	0	0	0,0	
0305 61	50 %	0	0	0	62,3	
0305 62	50 %	0	0	0	0	
0305 63	25 %	0	0	0	262,0	
0306 11	0 %	0	0	0	1 751,1	
0306 12	0 %	0	0	0	7 156,4	
0306 13	25 %	0	0	0	24 664,3	
0306 14	0 %	0	0	0	13 757,1	
0306 19	50 %	0	0	0	1 024,2	
0306 21	30 %	0	0	0	0	
0306 22	30 %	0	0	0	2 580,3	
0306 23	30 %	0	0	0	0	
0306 24	30 %	0	0	0	8 408,2	
0307 10	0 %	0	0	0	3 510,2	
0307 21	0 %	0	0	0	11 886,9	
0307 29	0 %	0	0	0	10 338,4	
0307 31	0 %	0	0	0	29 755,2	
0307 39	0 %	0	0	0	101 410,2	
0307 41	0 %	0	0	0	20 308,4	
0307 49	0 %	0	0	0	16 763,5	
0307 51	25 %	0	0	0	0	
0307 91	0 %	0	0	0	9 617,4	
0307 99	0 %	0	0	0	22 601,1	
0401 10	0 %	0	0	0	1 479,0	
0401 20	0 %	0	0	0	160,7	
0401 30	0 %	0	0	0	283 544,0	
0407 00	200 % lub 0 %	0	0	0	515 962,9	0407 00 10: 0 %; 0407 00 90: 200 %

Kategorie A i D			5-letni okres przygotowawczy		Wartość w USD	
HS2002	Stawka celna KNU stosowana w 2008 r.	Stawka celna wspólnej taryfy zewnętrznej	2008-2012	Stawka celna stosowana w 2013 r.	Średnia 2004-2006	Stawka celna KNU stosowana w 2008 r., na poziomie ośmiocyfrowym
0409 00	0 %	0	0	0	9 488,0	
0501 00	25 %	0	0	0	0	
0502 10	25 %	0	0	0	0	
0502 90	25 %	0	0	0	0	
0503 00	25 %	0	0	0	2 776,3	
0504 00	25 %	0	0	0	0	
0505 10	25 %	0	0	0	0	
0505 90	25 %	0	0	0	0	
0506 10	25 %	0	0	0	0	
0506 90	25 %	0	0	0	0	
0507 10	200 %	0	0	0	0	
0507 90	200 %	0	0	0	0	
0508 00	0 %	0	0	0	0	
0509 00	0 %	0	0	0	71,3	
0510 00	0 %	0	0	0	52,7	
0511 10	0 %	0	0	0	0	
0511 91	0 %	0	0	0	0	
0511 99	0 %	0	0	0	42 551,2	
0601 10	0 %	0	0	0	1 659,3	
0601 20	0 %	0	0	0	0	
0602 10	0 %	0	0	0	4,9	
0602 20	0 %	0	0	0	0	
0602 30	0 %	0	0	0	0	
0602 40	0 %	0	0	0	0	
0602 90	0 %	0	0	0	289,0	
0604 10	100 %	0	0	0	0	
0604 91	100 %	0	0	0	0	
0604 99	100 %	0	0	0	0	
0701 10	0 %	0	0	0	392 022,0	
0701 90	0 %	0	0	0	0	
0702 00	0 %	0	0	0	290 036,4	
0703 10	0 %	0	0	0	348 077,8	
0703 20	0 %	0	0	0	720,6	
0703 90	0 %	0	0	0	9 071,5	

Kategorie A i D			5-letni okres przygotowawczy		Wartość w USD	
HS2002	Stawka celna KNU stosowana w 2008 r.	Stawka celna wspólnej taryfy zewnętrznej	2008-2012	Stawka celna stosowana w 2013 r.	Średnia 2004-2006	Stawka celna KNU stosowana w 2008 r., na poziomie ośmiocyfrowym
0704 10	0 %	0	0	0	150 184,1	
0704 20	0 %	0	0	0	4 291,0	
0704 90	0 %	0	0	0	109 433,0	
0705 11	25 %	0	0	0	24 784,3	
0705 19	25 %	0	0	0	333,6	
0705 21	0 %	0	0	0	419,2	
0705 29	0 %	0	0	0	0	
0706 10	0 %	0	0	0	21 497,1	
0706 90	0 %	0	0	0	12 507,9	
0707 00	0 %	0	0	0	7 674,6	
0708 10	0 %	0	0	0	4 056,6	
0708 20	0 %	0	0	0	37 741,3	
0708 90	0 %	0	0	0	203,0	
0709 10	0 %	0	0	0	4 911,5	
0709 20	0 %	0	0	0	14 609,3	
0709 30	25 %	0	0	0	542,7	
0709 40	0 %	0	0	0	14 971,8	
0709 51	0 %	0	0	0	15 209,8	
0709 52	0 %	0	0	0	534,1	
0709 59	0 %	0	0	0	0	
0709 60	0 % lub 25 %	0	0	0	129 268,0	0709 60 11: 0 %; 0709 60 12, 0709 60 13, 0709 60 99: 25 %
0709 70	0 %	0	0	0	3 205,2	
0709 90	0 %	0	0	0	27 756,9	
0710 10	0 %	0	0	0	102 300,6	
0710 21	0 %	0	0	0	15 483,3	
0710 22	0 %	0	0	0	5 939,9	
0710 29	0 %	0	0	0	3 586,2	
0710 30	0 %	0	0	0	4 851,3	
0710 40	0 %	0	0	0	11 310,0	
0710 80	0 %	0	0	0	38 574,3	
0710 90	0 %	0	0	0	79 385,6	
0713 10	0 %	0	0	0	2 606,6	
0713 20	0 %	0	0	0	2 877,6	

Kategorie A i D			5-letni okres przygotowawczy		Wartość w USD	
HS2002	Stawka celna KNU stosowana w 2008 r.	Stawka celna wspólnej taryfy zewnętrznej	2008-2012	Stawka celna stosowana w 2013 r.	Średnia 2004-2006	Stawka celna KNU stosowana w 2008 r., na poziomie ośmiocyfrowym
0713 31	0 %	0	0	0	1 040,2	
0713 32	0 %	0	0	0	0,0	
0713 33	0 %	0	0	0	0,0	
0713 39	0 %	0	0	0	0,0	
0713 40	0 %	0	0	0	4 510,5	
0713 50	0 %	0	0	0	796,7	
0713 90	0 %	0	0	0	14 336,8	
0714 90	0 %	0	0	0	320,2	
0801 11	200 %	0	0	0	181,0	
0801 21	0 %	0	0	0	0	
0801 22	0 %	0	0	0	0	
0801 31	0 %	0	0	0	531,8	
0801 32	0 %	0	0	0	0	
0802 11	0 %	0	0	0	3 888,5	
0802 12	0 %	0	0	0	0	
0802 21	0 %	0	0	0	2 130,1	
0802 22	0 %	0	0	0	0	
0802 31	0 %	0	0	0	195,0	
0802 32	0 %	0	0	0	0	
0802 40	0 %	0	0	0	80,7	
0802 50	0 %	0	0	0	571,4	
0802 90	0 %	0	0	0	3 119,4	
0804 10	0 %	0	0	0	1 926,0	
0804 20	0 %	0	0	0	1 492,6	
0804 30	0 %	0	0	0	10 936,9	
0804 40	50 %	0	0	0	2 524,1	
0804 50	50 %	0	0	0	3 086,6	
0805 10	0 %	0	0	0	22 932,6	
0805 20	0 %	0	0	0	37 391,7	
0805 40	0 %	0	0	0	24 101,3	
0805 50	0 %	0	0	0	8 635,9	
0805 90	0 %	0	0	0	873,5	
0806 10	0 %	0	0	0	34 359,1	
0806 20	0 %	0	0	0	2 668,3	

Kategorie A i D			5-letni okres przygotowawczy		Wartość w USD	
HS2002	Stawka celna KNU stosowana w 2008 r.	Stawka celna wspólnej taryfy zewnętrznej	2008-2012	Stawka celna stosowana w 2013 r.	Średnia 2004-2006	Stawka celna KNU stosowana w 2008 r., na poziomie ośmiocyfrowym
0807 11	0 %	0	0	0	16 801,6	
0807 19	0 %	0	0	0	0	
0807 20	50 %	0	0	0	34,5	
0808 10	0 %	0	0	0	17 422,7	
0808 20	0 %	0	0	0	14 590,6	
0809 10	0 %	0	0	0	1 476,7	
0809 20	0 %	0	0	0	2 085,7	
0809 30	0 %	0	0	0	7 418,3	
0809 40	0 %	0	0	0	8 208,5	
0810 10	0 %	0	0	0	7 967,6	
0810 20	0 %	0	0	0	1 919,3	
0810 30	0 %	0	0	0	221,8	
0810 40	0 %	0	0	0	681,6	
0810 50	0 %	0	0	0	0	
0810 60	0 %	0	0	0	0	
0810 90	0 %	0	0	0	27 671,0	
0811 10	0 %	0	0	0	4 594,8	
0811 20	0 %	0	0	0	1 894,6	
0811 90	0 %	0	0	0	8 856,4	
0812 10	0 %	0	0	0	159,6	
0812 90	0 %	0	0	0	470,8	
0813 10	0 %	0	0	0	1 200,0	
0813 20	0 %	0	0	0	2 739,8	
0813 30	0 %	0	0	0	65,0	
0813 40	0 %	0	0	0	1 064,8	
0813 50	0 %	0	0	0	7 957,3	
0814 00	0 %	0	0	0	0,0	
0901 11	50 %	0	0	0	1 027,3	
0901 12	0 %	0	0	0	59 426,6	
0903 00	50 %	0	0	0	0	
0904 11	0 %	0	0	0	3 557,1	
0904 12	0 %	0	0	0	2 594,6	
0904 20	0 %	0	0	0	1 168,7	
0905 00	0 %	0	0	0	4 518,8	

Kategorie A i D			5-letni okres przygotowawczy		Wartość w USD	
HS2002	Stawka celna KNU stosowana w 2008 r.	Stawka celna wspólnej taryfy zewnętrznej	2008-2012	Stawka celna stosowana w 2013 r.	Średnia 2004-2006	Stawka celna KNU stosowana w 2008 r., na poziomie ośmiocyfrowym
0906 10	0 %	0	0	0	22,3	
0906 20	0 %	0	0	0	30,9	
0907 00	0 %	0	0	0	810,9	
0908 10	0 %	0	0	0	133,6	
0908 20	0 %	0	0	0	0	
0908 30	0 %	0	0	0	47,3	
0909 10	0 %	0	0	0	88,5	
0909 20	0 %	0	0	0	989,1	
0909 30	0 %	0	0	0	172,5	
0909 40	0 %	0	0	0	0	
0909 50	0 %	0	0	0	1 732,6	
0910 10	0 %	0	0	0	69,8	
0910 20	0 %	0	0	0	184,1	
0910 30	0 %	0	0	0	152,4	
0910 40	0 %	0	0	0	1 428,8	
0910 50	50 %	0	0	0	114,3	
0910 91	0 %	0	0	0	385,5	
0910 99	0 %	0	0	0	93 324,0	
1001 10	0 %	0	0	0	11,8	
1001 90	0 %	0	0	0	12 108,2	
1002 00	0 %	0	0	0	0	
1003 00	0 %	0	0	0	0	
1004 00	0 %	0	0	0	142,1	
1005 10	0 %	0	0	0	1 208 511,6	
1005 90	0 %	0	0	0	14 551,7	
1006 10	0 %	0	0	0	557,1	
1006 20	0 %	0	0	0	203,3	
1006 40	0 %	0	0	0	1 612,0	
1007 00	0 %	0	0	0	0	
1008 10	0 %	0	0	0	15,1	
1008 20	0 %	0	0	0	0	
1008 30	0 %	0	0	0	0	
1008 90	0 %	0	0	0	104,8	
1201 00	0 %	0	0	0	336 872,4	

Kategorie A i D			5-letni okres przygotowawczy		Wartość w USD	
HS2002	Stawka celna KNU stosowana w 2008 r.	Stawka celna wspólnej taryfy zewnętrznej	2008-2012	Stawka celna stosowana w 2013 r.	Średnia 2004-2006	Stawka celna KNU stosowana w 2008 r., na poziomie ośmiocyfrowym
1202 10	0 %	0	0	0	0	
1202 20	0 %	0	0	0	11,0	
1203 00	0 %	0	0	0	0	
1204 00	0 %	0	0	0	0	
1205 10	0 %	0	0	0	0	
1205 90	0 %	0	0	0	0	
1206 00	0 %	0	0	0	0	
1207 10	0 %	0	0	0	0	
1207 20	0 %	0	0	0	0	
1207 30	0 %	0	0	0	0	
1207 40	0 %	0	0	0	94,6	
1207 50	0 %	0	0	0	609,1	
1207 60	0 %	0	0	0	0	
1207 91	0 %	0	0	0	32,8	
1207 99	0 %	0	0	0	123,9	
1209 10	0 %	0	0	0	0	
1209 21	0 %	0	0	0	88,0	
1209 22	0 %	0	0	0	0,0	
1209 23	0 %	0	0	0	0	
1209 24	0 %	0	0	0	0	
1209 25	0 %	0	0	0	0	
1209 26	0 %	0	0	0	0	
1209 29	0 %	0	0	0	22,3	
1209 30	0 %	0	0	0	0	
1209 91	0 %	0	0	0	18 352,4	
1209 99	0 %	0	0	0	8,8	
1210 10	0 %	0	0	0	0	
1210 20	0 %	0	0	0	0	
1211 10	0 %	0	0	0	0	
1211 20	0 %	0	0	0	0	
1211 30	200 %	0	0	0	0	
1211 40	200 %	0	0	0	0	
1211 90	0 %	0	0	0	613,2	
1212 10	0 %	0	0	0	0	

Kategorie A i D			5-letni okres przygotowawczy		Wartość w USD	
HS2002	Stawka celna KNU stosowana w 2008 r.	Stawka celna wspólnej taryfy zewnętrznej	2008-2012	Stawka celna stosowana w 2013 r.	Średnia 2004-2006	Stawka celna KNU stosowana w 2008 r., na poziomie ośmiocyfrowym
1212 20	0 %	0	0	0	11 547,3	
1212 30	0 %	0	0	0	0,0	
1212 91	0 %	0	0	0	0	
1212 99	0 %	0	0	0	0	
1213 00	0 %	0	0	0	3 115,8	
1214 10	0 %	0	0	0	31 977,6	
1214 90	0 %	0	0	0	15,7	
1301 10	0 %	0	0	0	0	
1301 20	0 %	0	0	0	0	
1301 90	0 %	0	0	0	973,0	
1302 11	0 %	0	0	0	63,5	
1302 12	0 %	0	0	0	0	
1302 14	0 %	0	0	0	0	
1302 19	0 %	0	0	0	465,2	
1302 20	0 %	0	0	0	3 424,8	
1401 10	0 %	0	0	0	11,8	
1401 20	0 %	0	0	0	297,3	
1401 90	0 %	0	0	0	0	
1402 00	0 %	0	0	0	0	
1403 00	0 %	0	0	0	0	
1404 10	0 %	0	0	0	0	
1404 20	0 %	0	0	0	0	
1404 90	0 %	0	0	0	0	
1522 00	0 %	0	0	0	0	
1801 00	0 %	0	0	0	147,3	
1802 00	0 %	0	0	0	0	
2302 10	0 %	0	0	0	18,7	
2302 20	0 %	0	0	0	0,0	
2302 30	0 %	0	0	0	5 138,3	
2302 40	0 %	0	0	0	10,4	
2302 50	0 %	0	0	0	0	
2303 10	0 %	0	0	0	455,6	
2303 20	0 %	0	0	0	0	
2303 30	0 %	0	0	0	0	

Kategorie A i D			5-letni okres przygotowawczy		Wartość w USD	
HS2002	Stawka celna KNU stosowana w 2008 r.	Stawka celna wspólnej taryfy zewnętrznej	2008-2012	Stawka celna stosowana w 2013 r.	Średnia 2004-2006	Stawka celna KNU stosowana w 2008 r., na poziomie ośmiocyfrowym
2308 00	0 %	0	0	0	0	
2501 00	0 %	0	0	0	12 968,8	
2502 00	0 %	0	0	0	0	
2503 00	0 %	0	0	0	659,0	
2504 10	0 %	0	0	0	0	
2504 90	0 %	0	0	0	0	
2505 10	0 %	0	0	0	39 779,9	
2505 90	0 %	0	0	0	386,1	
2506 10	0 %	0	0	0	0	
2506 21	0 %	0	0	0	0	
2506 29	0 %	0	0	0	0	
2507 00	0 %	0	0	0	0	
2508 10	0 %	0	0	0	0	
2508 20	0 %	0	0	0	0	
2508 30	0 %	0	0	0	0	
2508 40	0 %	0	0	0	565,8	
2508 50	0 %	0	0	0	0	
2508 60	0 %	0	0	0	0	
2508 70	0 %	0	0	0	0	
2509 00	0 %	0	0	0	36,2	
2510 10	0 %	0	0	0	0	
2510 20	0 %	0	0	0	0	
2511 10	0 %	0	0	0	0	
2511 20	0 %	0	0	0	0	
2512 00	0 %	0	0	0	0	
2513 11	0 %	0	0	0	0	
2513 19	0 %	0	0	0	1,9	
2513 20	0 %	0	0	0	548,9	
2514 00	0 %	0	0	0	0	
2515 11	0 %	0	0	0	76,7	
2515 12	0 %	0	0	0	455,3	
2515 20	0 %	0	0	0	0,0	
2516 11	0 %	0	0	0	1 602,1	
2516 12	0 %	0	0	0	0	

Kategorie A i D			5-letni okres przygotowawczy		Wartość w USD	
HS2002	Stawka celna KNU stosowana w 2008 r.	Stawka celna wspólnej taryfy zewnętrznej	2008-2012	Stawka celna stosowana w 2013 r.	Średnia 2004-2006	Stawka celna KNU stosowana w 2008 r., na poziomie ośmiocyfrowym
2516 21	0 %	0	0	0	0	
2516 22	0 %	0	0	0	6 453,2	
2516 90	0 %	0	0	0	0	
2517 10	0 %	0	0	0	115,7	
2517 20	0 %	0	0	0	585,9	
2517 30	0 %	0	0	0	6,5	
2517 41	0 %	0	0	0	304,5	
2517 49	0 %	0	0	0	5 437,0	
2518 10	0 %	0	0	0	0	
2518 20	0 %	0	0	0	0	
2518 30	0 %	0	0	0	0	
2519 10	0 %	0	0	0	0	
2519 90	0 %	0	0	0	8,4	
2520 10	0 %	0	0	0	15 957,5	
2521 00	0 %	0	0	0	33,3	
2524 00	0 %	0	0	0	0	
2525 10	0 %	0	0	0	0	
2525 20	0 %	0	0	0	0	
2525 30	0 %	0	0	0	0	
2526 10	0 %	0	0	0	0	
2526 20	0 %	0	0	0	73,2	
2528 10	0 %	0	0	0	0,0	
2528 90	0 %	0	0	0	0	
2529 10	0 %	0	0	0	0	
2529 21	0 %	0	0	0	0	
2529 22	0 %	0	0	0	0	
2529 30	0 %	0	0	0	0	
2530 10	0 %	0	0	0	689,6	
2530 20	0 %	0	0	0	0	
2530 90	0 %	0	0	0	33,4	
2601 11	0 %	0	0	0	0	
2601 12	0 %	0	0	0	0	
2601 20	0 %	0	0	0	0	
2602 00	0 %	0	0	0	0	

Kategorie A i D			5-letni okres przygotowawczy		Wartość w USD	
HS2002	Stawka celna KNU stosowana w 2008 r.	Stawka celna wspólnej taryfy zewnętrznej	2008-2012	Stawka celna stosowana w 2013 r.	Średnia 2004-2006	Stawka celna KNU stosowana w 2008 r., na poziomie ośmiocyfrowym
2603 00	0 %	0	0	0	0	
2604 00	0 %	0	0	0	0	
2605 00	0 %	0	0	0	0	
2606 00	0 %	0	0	0	0	
2607 00	0 %	0	0	0	0	
2608 00	0 %	0	0	0	91,3	
2609 00	0 %	0	0	0	0	
2610 00	0 %	0	0	0	0	
2611 00	0 %	0	0	0	0	
2612 10	0 %	0	0	0	0	
2612 20	0 %	0	0	0	0	
2613 10	0 %	0	0	0	0	
2613 90	0 %	0	0	0	0	
2614 00	0 %	0	0	0	0	
2615 10	0 %	0	0	0	0	
2615 90	0 %	0	0	0	0	
2616 10	0 %	0	0	0	0	
2616 90	0 %	0	0	0	0	
2617 10	0 %	0	0	0	0	
2617 90	0 %	0	0	0	91,3	
2618 00	0 %	0	0	0	0	
2619 00	0 %	0	0	0	0	
2620 00		0	0	0	0	
2620 11	0 %	0	0	0	0	
2620 19	0 %	0	0	0	0	
2620 21	0 %	0	0	0	0	
2620 29	0 %	0	0	0	0	
2620 30	0 %	0	0	0	0	
2620 40	0 %	0	0	0	0	
2620 60	0 %	0	0	0	0	
2620 91	0 %	0	0	0	0	
2620 99	0 %	0	0	0	0	
2621 10	0 %	0	0	0	0	
2621 90	0 %	0	0	0	0	

Kategorie A i D			5-letni okres przygotowawczy		Wartość w USD	
HS2002	Stawka celna KNU stosowana w 2008 r.	Stawka celna wspólnej taryfy zewnętrznej	2008-2012	Stawka celna stosowana w 2013 r.	Średnia 2004-2006	Stawka celna KNU stosowana w 2008 r., na poziomie ośmiocyfrowym
2701 11	0 %	0	0	0	8 177,6	
2701 12	0 %	0	0	0	0	
2701 19	0 %	0	0	0	0	
2702 10	0 %	0	0	0	0	
2703 00	0 %	0	0	0	0	
2709 00	0 %	0	0	0	62,0	
2711 11	0 %	0	0	0	2 731,6	
2711 12	0 %	0	0	0	59,1	
2711 13	0 %	0	0	0	0,7	
2711 14	0 %	0	0	0	0	
2711 19	0 %	0	0	0	892,7	
2711 21	0 %	0	0	0	0	
2711 29	0 %	0	0	0	838,3	
2714 10	0 %	0	0	0	0	
2714 90	0 %	0	0	0	318,9	
3101 00	0 %	0	0	0	3 361,3	
3102 50	0 %	0	0	0	0	
3502 11	0 %	0	0	0	4,0	
3502 19	0 %	0	0	0	0	
3808 10	200 %	0	0	0	43 314,0	
3825 10	200 %	0	0	0	0	
3825 20	200 %	0	0	0	0	
3825 30	200 %	0	0	0	0	
3825 41	200 %	0	0	0	0	
3825 49	200 %	0	0	0	0	
3825 50	200 %	0	0	0	0	
3825 61	200 %	0	0	0	0	
3825 69	200 %	0	0	0	0	
3825 90	200 %	0	0	0	0,0	
3915 00	0 %	0	0	0	0,0	
3915 10	0 %	0	0	0	0,0	
3915 20	0 %	0	0	0	0,0	
3915 30	0 %	0	0	0	0,0	
3915 90	0 %	0	0	0	456,9	

Kategorie A i D			5-letni okres przygotowawczy		Wartość w USD	
HS2002	Stawka celna KNU stosowana w 2008 r.	Stawka celna wspólnej taryfy zewnętrznej	2008-2012	Stawka celna stosowana w 2013 r.	Średnia 2004-2006	Stawka celna KNU stosowana w 2008 r., na poziomie ośmiocyfrowym
4001 10	0 %	0	0	0	255,4	
4002 11	0 %	0	0	0	0	
4004 00	0 %	0	0	0	0	
4010 11	0 %	0	0	0	43 020,6	
4010 12	0 %	0	0	0	0	
4010 13	0 %	0	0	0	0	
4010 19	0 %	0	0	0	0	
4010 31	0 %	0	0	0	0	
4010 32	0 %	0	0	0	0	
4010 33	0 %	0	0	0	0	
4010 34	0 %	0	0	0	0	
4010 35	0 %	0	0	0	0	
4010 36	0 %	0	0	0	7 047,7	
4010 39	0 %	0	0	0	47 982,7	
4401 10	0 %	0	0	0	960,7	
4401 21	0 %				0,0	
4401 22	0 %	0	0	0	0	
4401 30	0 %	0	0	0	100,8	
4403 10	0 %	0	0	0	122 399,3	
4403 20	0 %	0	0	0	0	
4403 41	0 %	0	0	0	0	
4403 49	0 %	0	0	0	0	
4403 91	0 %	0	0	0	0	
4403 92	0 %	0	0	0	0	
4403 99	0 %	0	0	0	0	
4501 10	0 %	0	0	0	0	
4601 20	0 %	0	0	0	119,8	
4707 10	0 %	0	0	0	0,0	
4707 20	0 %	0	0	0	0,0	
4707 30	0 %	0	0	0	0,0	
4707 90	0 %	0	0	0	0	
4801 00	0 %	0	0	0	3 366,5	
5001 00	0 %	0	0	0	8 229,7	
5002 00	0 %	0	0	0	0	

Kategorie A i D			5-letni okres przygotowawczy		Wartość w USD	
HS2002	Stawka celna KNU stosowana w 2008 r.	Stawka celna wspólnej taryfy zewnętrznej	2008-2012	Stawka celna stosowana w 2013 r.	Średnia 2004-2006	Stawka celna KNU stosowana w 2008 r., na poziomie ośmiocyfrowym
5003 10	0 %	0	0	0	0	
5003 90	0 %	0	0	0	0	
5101 11	0 %	0	0	0	0	
5101 19	0 %	0	0	0	0	
5101 21	0 %	0	0	0	0	
5101 29	0 %	0	0	0	0	
5101 30	0 %	0	0	0	0	
5102 11	0 %	0	0	0	0	
5102 19	0 %	0	0	0	0	
5102 20	0 %	0	0	0	0	
5103 10	0 %	0	0	0	0	
5103 20	0 %	0	0	0	0	
5103 30	0 %	0	0	0	5,5	
5104 00	0 %	0	0	0	0	
5201 00	0 %	0	0	0	725,4	
5202 10	0 %	0	0	0	53,3	
5202 91	0 %	0	0	0	0,0	
5202 99	0 %	0	0	0	434,1	
5301 10	0 %	0	0	0	0	
5301 30	0 %	0	0	0	0	
5302 10	0 %	0	0	0	0	
5302 90	0 %	0	0	0	0	
5303 10	0 %	0	0	0	0	
5303 90	0 %	0	0	0	0	
5304 10	0 %	0	0	0	767,9	
5305 21	0 %	0	0	0	0,0	
5305 29	0 %	0	0	0	0,0	
5505 10	0 %	0	0	0	0	
5505 20	0 %	0	0	0	0	
5910 00	0 %	0	0	0	2 103,1	
5911 10	0 %	0	0	0	1 678,5	
5911 20	0 %	0	0	0	5,3	
5911 31	0 %	0	0	0	0	
5911 32	0 %	0	0	0	0	

Kategorie A i D			5-letni okres przygotowawczy		Wartość w USD	
HS2002	Stawka celna KNU stosowana w 2008 r.	Stawka celna wspólnej taryfy zewnętrznej	2008-2012	Stawka celna stosowana w 2013 r.	Średnia 2004-2006	Stawka celna KNU stosowana w 2008 r., na poziomie ośmiocyfrowym
5911 40	0 %	0	0	0	0	
5911 90	0 %	0	0	0	9 229,8	
6310 10	25 %	0	0	0	7,6	
6310 90	25 %	0	0	0	3 034,6	
7001 00	0 %	0	0	0	0,0	
7101 10	0 %	0	0	0	7,2	
7101 21	0 %	0	0	0	0	
7102 10	0 %	0	0	0	0	
7102 21	0 %	0	0	0	0	
7102 29	0 %	0	0	0	0	
7102 31	0 %	0	0	0	0	
7105 10	0 %	0	0	0	0	
7105 90	0 %	0	0	0	0	
7108 20	0 %	0	0	0	0	
7112 91	0 %	0	0	0	22,3	
7112 92	0 %	0	0	0	0	
7112 99	0 %	0	0	0	0	
7115 10	0 %	0	0	0	0	
7115 90	0 %	0	0	0	646,9	
7204 10	0 %	0	0	0	0	
7204 21	0 %	0	0	0	4 526,9	
7204 29	0 %	0	0	0	0	
7204 30	0 %	0	0	0	0	
7204 41	0 %	0	0	0	20,4	
7204 49	0 %	0	0	0	40,9	
7204 50	0 %	0	0	0	0	
7309 00	0 %	0	0	0	15 283,5	
7310 10	0 %	0	0	0	94 000,9	
7310 21	0 %	0	0	0	6 953 813,3	
7310 29	0 %	0	0	0	1 685 923,7	
7316 00	0 %	0	0	0	12 888,0	
7322 11	0 %	0	0	0	177,8	
7322 19	0 %	0	0	0	5 084,5	
7322 90	0 %	0	0	0	90 156,1	

Kategorie A i D			5-letni okres przygotowawczy		Wartość w USD	
HS2002	Stawka celna KNU stosowana w 2008 r.	Stawka celna wspólnej taryfy zewnętrznej	2008-2012	Stawka celna stosowana w 2013 r.	Średnia 2004-2006	Stawka celna KNU stosowana w 2008 r., na poziomie ośmiocyfrowym
7404 00	0 %	0	0	0	0,0	
7503 00	0 %	0	0	0	0,0	
7602 00	0 %	0	0	0	2 406,0	
7611 00	0 %	0	0	0	1 775,5	
7802 00	0 %	0	0	0	0	
7902 00	0 %	0	0	0	0	
8002 00	0 %	0	0	0	0	
8101 97	0 %	0	0	0	0	
8102 97	0 %	0	0	0	0	
8103 30	0 %	0	0	0	0	
8104 20	0 %	0	0	0	0	
8105 30	0 %	0	0	0	0	
8107 30	0 %	0	0	0	0	
8108 30	0 %	0	0	0	0	
8109 30	0 %	0	0	0	0	
8110 20	0 %	0	0	0	0	
8112 13	0 %	0	0	0	0	
8112 22	0 %	0	0	0	0	
8112 52	0 %	0	0	0	0	
8201 10	0 %	0	0	0	4 172,1	
8201 20	0 %	0	0	0	338,9	
8201 30	0 %	0	0	0	4 803,1	
8201 40	0 %	0	0	0	5 339,1	
8201 50	0 %	0	0	0	669,6	
8201 60	0 %	0	0	0	1 035,2	
8201 90	0 %	0	0	0	4 536,8	
8202 10	0 %	0	0	0	2 616,1	
8202 20	0 %	0	0	0	13 571,4	
8202 31	0 %	0	0	0	962,2	
8202 39	0 %	0	0	0	0	
8202 40	0 %	0	0	0	1 841,4	
8202 91	0 %	0	0	0	1 590,6	
8202 99	0 %	0	0	0	14 271,1	
8203 10	0 %	0	0	0	6 150,6	

Kategorie A i D			5-letni okres przygotowawczy		Wartość w USD	
HS2002	Stawka celna KNU stosowana w 2008 r.	Stawka celna wspólnej taryfy zewnętrznej	2008-2012	Stawka celna stosowana w 2013 r.	Średnia 2004-2006	Stawka celna KNU stosowana w 2008 r., na poziomie ośmiocyfrowym
8203 20	0 %	0	0	0	16 715,0	
8203 30	0 %	0	0	0	3 447,0	
8203 40	0 %	0	0	0	6 416,7	
8206 00	0 %	0	0	0	34 734,0	
8207 13	0 %	0	0	0	1 876,5	
8207 19	0 %	0	0	0	2 042,1	
8207 20	0 %	0	0	0	665,5	
8207 30	0 %	0	0	0	10 017,3	
8207 40	0 %	0	0	0	534,0	
8207 50	0 %	0	0	0	39 285,1	
8207 60	0 %	0	0	0	2 739,5	
8207 70	0 %	0	0	0	1 628,2	
8207 80	0 %	0	0	0	241,4	
8207 90	0 %	0	0	0	71 268,0	
8208 10	0 %	0	0	0	7 823,4	
8208 20	0 %	0	0	0	14 777,5	
8208 30	0 %	0	0	0	7 723,4	
8208 40	0 %	0	0	0	3 970,7	
8208 90	0 %	0	0	0	7 832,0	
8209 00	0 %	0	0	0	2 100,0	
8211 94	0 %	0	0	0	17 944,8	
8211 95	0 %	0	0	0	0	
8302 30	0 %	0	0	0	23 017,6	
8401 10	0 %	0	0	0	0	
8401 20	0 %	0	0	0	0	
8401 30	0 %	0	0	0	5,3	
8401 40	0 %	0	0	0	0	
8402 11	0 %	0	0	0	235,4	
8402 12	0 %	0	0	0	119,8	
8402 20	0 %	0	0	0	125,9	
8402 90	0 %	0	0	0	5 822,6	
8403 10	0 %	0	0	0	777,8	
8403 90	0 %	0	0	0	6 365,2	
8404 10	0 %	0	0	0	0	

Kategorie A i D			5-letni okres przygotowawczy		Wartość w USD	
HS2002	Stawka celna KNU stosowana w 2008 r.	Stawka celna wspólnej taryfy zewnętrznej	2008-2012	Stawka celna stosowana w 2013 r.	Średnia 2004-2006	Stawka celna KNU stosowana w 2008 r., na poziomie ośmiocyfrowym
8404 20	0 %	0	0	0	326,8	
8404 90	0 %	0	0	0	257,6	
8405 10	0 %	0	0	0	425,6	
8405 90	0 %	0	0	0	694,2	
8406 10	0 %	0	0	0	0	
8406 81	0 %	0	0	0	0	
8406 82	0 %	0	0	0	0	
8406 90	0 %	0	0	0	2 402,2	
8407 10	0 %	0	0	0	718 917,6	
8407 29	0 %	0	0	0	215,7	
8407 31	25 %	0	0	0	128,6	
8407 32	25 %	0	0	0	0	
8407 33	25 %	0	0	0	0	
8407 90	25 %	0	0	0	1 264,5	
8408 10	0 %	0	0	0	84 874,9	
8408 90	25 %	0	0	0	18 946,0	
8409 10	0 %	0	0	0	36 793,7	
8409 91	0 %	0	0	0	26 384,0	
8409 99	0 %	0	0	0	843 179,7	
8410 11	0 %	0	0	0	188,7	
8410 12	0 %	0	0	0	0	
8410 13	0 %	0	0	0	0	
8410 90	0 %	0	0	0	8 213,8	
8411 11	0 %	0	0	0	1 071,7	
8411 12	0 %	0	0	0	283,3	
8411 21	0 %	0	0	0	62,3	
8411 22	0 %	0	0	0	65,0	
8411 81	0 %	0	0	0	0	
8411 82	0 %	0	0	0	332,6	
8411 91	0 %	0	0	0	56 969,8	
8411 99	0 %	0	0	0	89 088,7	
8412 10	0 %	0	0	0	3 572,4	
8412 21	0 %	0	0	0	5 566,9	
8412 29	0 %	0	0	0	23 432,3	

Kategorie A i D			5-letni okres przygotowawczy		Wartość w USD	
HS2002	Stawka celna KNU stosowana w 2008 r.	Stawka celna wspólnej taryfy zewnętrznej	2008-2012	Stawka celna stosowana w 2013 r.	Średnia 2004-2006	Stawka celna KNU stosowana w 2008 r., na poziomie ośmiocyfrowym
8412 31	0 %	0	0	0	0	
8412 39	0 %	0	0	0	46 108,3	
8412 80	0 %	0	0	0	5 222,6	
8412 90	0 %	0	0	0	9 424,2	
8413 20	0 %	0	0	0	10 097,2	
8413 40	0 %	0	0	0	24 039,5	
8413 50	0 %	0	0	0	5 408,1	
8413 60	0 %	0	0	0	15 754,1	
8413 82	0 %	0	0	0	65,5	
8413 91	0 %	0	0	0	166 651,1	
8413 92	0 %	0	0	0	5 547,4	
8414 10	0 %	0	0	0	4 954,4	
8414 20	0 %	0	0	0	275,0	
8414 80	0 %	0	0	0	45 549,5	
8414 90	0 %	0	0	0	106 324,3	
8415 20	0 %	0	0	0	0	
8416 10	0 %	0	0	0	1 125,4	
8416 20	0 %	0	0	0	5 187,8	
8416 30	0 %	0	0	0	0	
8416 90	0 %	0	0	0	23 634,3	
8417 10	0 %	0	0	0	0	
8417 20	0 %	0	0	0	9 684,6	
8417 80	0 %	0	0	0	5 215,4	
8417 90	0 %	0	0	0	2 293,9	
8418 61	0 %	0	0	0	1 321,9	
8419 19	0 %	0	0	0	4 080,8	
8419 20	0 %	0	0	0	4 814,2	
8419 31	0 %	0	0	0	0	
8419 32	0 %	0	0	0	0	
8419 39	0 %	0	0	0	3 057,5	
8419 40	0 %	0	0	0	192,3	
8419 50	0 %	0	0	0	24 668,4	
8419 60	0 %	0	0	0	21 875,6	
8419 81	0 %	0	0	0	14 006,1	

Kategorie A i D			5-letni okres przygotowawczy		Wartość w USD	
HS2002	Stawka celna KNU stosowana w 2008 r.	Stawka celna wspólnej taryfy zewnętrznej	2008-2012	Stawka celna stosowana w 2013 r.	Średnia 2004-2006	Stawka celna KNU stosowana w 2008 r., na poziomie ośmiocyfrowym
8419 89	0 %	0	0	0	88 569,3	
8419 90	0 %	0	0	0	86 066,0	
8420 10	0 %	0	0	0	1 448,0	
8420 91	0 %	0	0	0	2 394,6	
8420 99	0 %	0	0	0	2 554,0	
8421 11	0 %	0	0	0	2 575,3	
8421 19	0 %	0	0	0	3 920,2	
8421 22	0 %	0	0	0	20 223,2	
8421 29	0 %	0	0	0	46 229,3	
8421 39	0 %	0	0	0	58 974,0	
8421 91	0 %	0	0	0	11 213,6	
8421 99	0 %	0	0	0	287 394,0	
8422 19	0 %	0	0	0	26 126,7	
8422 20	0 %	0	0	0	480,7	
8422 30	0 %	0	0	0	165 734,0	
8422 40	0 %	0	0	0	87 178,1	
8423 20	0 %	0	0	0	3 902,1	
8423 30	0 %	0	0	0	3 924,5	
8423 81	0 %	0	0	0	1 930,8	
8423 82	0 %	0	0	0	2 226,4	
8423 89	0 %	0	0	0	9 809,3	
8423 90	0 %	0	0	0	44 382,9	
8424 10	0 %	0	0	0	35 774,4	
8424 20	0 %	0	0	0	10 640,6	
8424 30	0 %	0	0	0	4 193,7	
8424 81	0 %	0	0	0	33 003,7	
8424 89	0 %	0	0	0	19 507,1	
8424 90	0 %	0	0	0	16 846,0	
8425 11	0 %	0	0	0	5 009,6	
8425 19	0 %	0	0	0	7 281,1	
8425 20	0 %	0	0	0	0	
8425 31	0 %	0	0	0	672,8	
8425 39	0 %	0	0	0	5 094,2	
8425 41	0 %	0	0	0	0	

Kategorie A i D			5-letni okres przygotowawczy		Wartość w USD	
HS2002	Stawka celna KNU stosowana w 2008 r.	Stawka celna wspólnej taryfy zewnętrznej	2008-2012	Stawka celna stosowana w 2013 r.	Średnia 2004-2006	Stawka celna KNU stosowana w 2008 r., na poziomie ośmiocyfrowym
8425 42	0 %	0	0	0	5 930,9	
8425 49	0 %	0	0	0	18 414,9	
8426 11	0 %	0	0	0	0	
8426 12	0 %	0	0	0	0	
8426 19	0 %	0	0	0	129 060,4	
8426 20	0 %	0	0	0	83,7	
8426 30	0 %	0	0	0	0	
8426 41	0 %	0	0	0	0	
8426 49	0 %	0	0	0	94 027,8	
8426 91	0 %	0	0	0	0	
8426 99	0 %	0	0	0	55 900,1	
8427 10	0 %	0	0	0	63 017,7	
8427 20	0 %	0	0	0	289 538,3	
8427 90	0 %	0	0	0	159 680,4	
8428 20	0 %	0	0	0	61 465,6	
8428 31	0 %	0	0	0	0	
8428 32	0 %	0	0	0	0	
8428 33	0 %	0	0	0	1 310,1	
8428 39	0 %	0	0	0	19 198,3	
8428 40	0 %	0	0	0	26 081,4	
8428 50	0 %	0	0	0	0	
8428 60	0 %	0	0	0	0	
8428 90	0 %	0	0	0	0	
8429 11	0 %	0	0	0	0	
8429 19	0 %	0	0	0	0	
8429 20	0 %	0	0	0	1 659,0	
8429 30	0 %	0	0	0	0	
8429 40	0 %	0	0	0	25 758,2	
8429 51	0 %	0	0	0	8 093,4	
8429 52	0 %	0	0	0	0	
8429 59	0 %	0	0	0	90 643,3	
8430 10	0 %	0	0	0	0	
8430 20	0 %	0	0	0	0	
8430 31	0 %	0	0	0	0	

Kategorie A i D			5-letni okres przygotowawczy		Wartość w USD	
HS2002	Stawka celna KNU stosowana w 2008 r.	Stawka celna wspólnej taryfy zewnętrznej	2008-2012	Stawka celna stosowana w 2013 r.	Średnia 2004-2006	Stawka celna KNU stosowana w 2008 r., na poziomie ośmiocyfrowym
8430 39	0 %	0	0	0	187,8	
8430 41	0 %	0	0	0	0	
8430 49	0 %	0	0	0	120,1	
8430 50	0 %	0	0	0	0	
8430 61	0 %	0	0	0	5 551,3	
8430 69	0 %	0	0	0	22 884,6	
8431 10	0 %	0	0	0	949,6	
8431 20	0 %	0	0	0	37 747,9	
8431 31	0 %	0	0	0	20 767,1	
8431 39	0 %	0	0	0	16 663,9	
8431 41	0 %	0	0	0	52 827,1	
8431 42	0 %	0	0	0	12 331,2	
8431 43	0 %	0	0	0	5 371,0	
8431 49	0 %	0	0	0	210 620,9	
8432 10	0 %	0	0	0	2 080,2	
8432 21	0 %	0	0	0	361,7	
8432 29	0 %	0	0	0	2 170,5	
8432 30	0 %	0	0	0	0	
8432 40	0 %	0	0	0	303,0	
8432 80	0 %	0	0	0	4 715,5	
8432 90	0 %	0	0	0	938,8	
8433 20	0 %	0	0	0	1 337,8	
8433 30	0 %	0	0	0	0	
8433 40	0 %	0	0	0	0	
8433 51	0 %	0	0	0	0	
8433 52	0 %	0	0	0	0	
8433 53	0 %	0	0	0	0	
8433 59	0 %	0	0	0	1 876,1	
8433 60	0 %	0	0	0	274,5	
8433 90	0 %	0	0	0	15 395,9	
8434 10	0 %	0	0	0	0	
8434 20	0 %	0	0	0	0	
8434 90	0 %	0	0	0	3 070,0	
8435 10	0 %	0	0	0	3 712,0	

Kategorie A i D			5-letni okres przygotowawczy		Wartość w USD	
HS2002	Stawka celna KNU stosowana w 2008 r.	Stawka celna wspólnej taryfy zewnętrznej	2008-2012	Stawka celna stosowana w 2013 r.	Średnia 2004-2006	Stawka celna KNU stosowana w 2008 r., na poziomie ośmiocyfrowym
8435 90	0 %	0	0	0	131,5	
8436 10	0 %	0	0	0	0	
8436 21	0 %	0	0	0	1 279,0	
8436 29	0 %	0	0	0	8 303,5	
8436 80	0 %	0	0	0	58 690,4	
8436 91	0 %	0	0	0	14 694,1	
8436 99	0 %	0	0	0	6 330,7	
8437 10	0 %	0	0	0	0	
8437 80	0 %	0	0	0	6 588,9	
8437 90	0 %	0	0	0	3 686,1	
8438 10	0 %	0	0	0	42 316,7	
8438 20	0 %	0	0	0	662,2	
8438 30	0 %	0	0	0	2 274,7	
8438 40	0 %	0	0	0	125 739,9	
8438 50	0 %	0	0	0	43 853,9	
8438 60	0 %	0	0	0	4 090,9	
8438 80	0 %	0	0	0	67 810,7	
8438 90	0 %	0	0	0	174 172,9	
8439 10	0 %	0	0	0	0	
8439 20	0 %	0	0	0	0	
8439 30	0 %	0	0	0	0	
8439 91	0 %	0	0	0	0	
8439 99	0 %	0	0	0	238,3	
8440 10	0 %	0	0	0	2 666,3	
8440 90	0 %	0	0	0	229,7	
8441 10	0 %	0	0	0	0	
8441 20	0 %	0	0	0	503,9	
8441 30	0 %	0	0	0	185,3	
8441 40	0 %	0	0	0	0	
8441 80	0 %	0	0	0	1 628,0	
8441 90	0 %	0	0	0	1 881,0	
8442 10	0 %	0	0	0	1 881,0	
8442 20	0 %	0	0	0	0	
8442 30	0 %	0	0	0	116,5	

Kategorie A i D			5-letni okres przygotowawczy		Wartość w USD	
HS2002	Stawka celna KNU stosowana w 2008 r.	Stawka celna wspólnej taryfy zewnętrznej	2008-2012	Stawka celna stosowana w 2013 r.	Średnia 2004-2006	Stawka celna KNU stosowana w 2008 r., na poziomie ośmiocyfrowym
8442 40	0 %	0	0	0	2 399,9	
8442 50	0 %	0	0	0	14 588,2	
8443 11	0 %	0	0	0	0	
8443 12	0 %	0	0	0	0	
8443 19	0 %	0	0	0	382,7	
8443 21	0 %	0	0	0	0,0	
8443 29	0 %	0	0	0	0	
8443 30	0 %	0	0	0	0	
8443 40	0 %	0	0	0	138,5	
8443 51	0 %	0	0	0	8 783,4	
8443 59	0 %	0	0	0	0	
8443 60	0 %	0	0	0	155	
8443 90	0 %	0	0	0	18 511,0	
8444 00	0 %	0	0	0	20 866,4	
8445 11	0 %	0	0	0	0	
8445 12	0 %	0	0	0	0	
8445 13	0 %	0	0	0	0	
8445 19	0 %	0	0	0	0	
8445 20	0 %	0	0	0	41,1	
8445 30	0 %	0	0	0	0	
8445 40	0 %	0	0	0	0	
8445 90	0 %	0	0	0	208,2	
8446 10	0 %	0	0	0	0	
8446 21	0 %	0	0	0	0	
8446 29	0 %	0	0	0	0	
8446 30	0 %	0	0	0	0	
8447 11	0 %	0	0	0	0	
8447 12	0 %	0	0	0	0	
8447 20	0 %	0	0	0	0	
8447 90	0 %	0	0	0	0	
8448 11	0 %	0	0	0	0	
8448 19	0 %	0	0	0	0	
8448 20	0 %	0	0	0	0	
8448 31	0 %	0	0	0	0	

Kategorie A i D			5-letni okres przygotowawczy		Wartość w USD	
HS2002	Stawka celna KNU stosowana w 2008 r.	Stawka celna wspólnej taryfy zewnętrznej	2008-2012	Stawka celna stosowana w 2013 r.	Średnia 2004-2006	Stawka celna KNU stosowana w 2008 r., na poziomie ośmiocyfrowym
8448 32	0 %	0	0	0	0	
8448 33	0 %	0	0	0	721,9	
8448 39	0 %	0	0	0	650,8	
8448 41	0 %	0	0	0	0,0	
8448 42	0 %	0	0	0	0	
8448 49	0 %	0	0	0	0	
8448 51	0 %	0	0	0	56,1	
8448 59	0 %	0	0	0	0	
8449 00	0 %	0	0	0	61,6	
8450 20	0 %	0	0	0	37 835,2	
8451 10	0 %	0	0	0	983,9	
8451 29	0 %	0	0	0	10 071,4	
8451 30	0 %	0	0	0	12 746,4	
8451 40	0 %	0	0	0	0,0	
8451 50	0 %	0	0	0	0	
8451 80	0 %	0	0	0	4 311,0	
8451 90	0 %	0	0	0	11 438,2	
8452 21	0 %	0	0	0	0	
8452 29	0 %	0	0	0	1 633,2	
8452 30	0 %	0	0	0	56,2	
8452 40	0 %	0	0	0	0	
8452 90	0 %	0	0	0	448,4	
8453 10	0 %	0	0	0	5,9	
8453 20	0 %	0	0	0	0	
8453 80	0 %	0	0	0	291,7	
8453 90	0 %	0	0	0	107,0	
8454 10	0 %	0	0	0	0	
8454 20	0 %	0	0	0	43,0	
8454 30	0 %	0	0	0	83,6	
8454 90	0 %	0	0	0	371,2	
8455 10	0 %	0	0	0	76,5	
8455 21	0 %	0	0	0	0	
8455 22	0 %	0	0	0	0	
8455 30	0 %	0	0	0	0	

Kategorie A i D			5-letni okres przygotowawczy		Wartość w USD	
HS2002	Stawka celna KNU stosowana w 2008 r.	Stawka celna wspólnej taryfy zewnętrznej	2008-2012	Stawka celna stosowana w 2013 r.	Średnia 2004-2006	Stawka celna KNU stosowana w 2008 r., na poziomie ośmiocyfrowym
8455 90	0 %	0	0	0	182,9	
8456 10	0 %	0	0	0	122,7	
8456 20	0 %	0	0	0	0	
8456 30	0 %	0	0	0	0	
8456 91	0 %	0	0	0	0	
8456 99	0 %	0	0	0	0	
8457 10	0 %	0	0	0	0	
8457 20	0 %	0	0	0	0	
8457 30	0 %	0	0	0	0	
8458 11	0 %	0	0	0	1 556,7	
8458 19	0 %	0	0	0	0	
8458 91	0 %	0	0	0	0	
8458 99	0 %	0	0	0	0	
8459 10	0 %	0	0	0	35,2	
8459 21	0 %	0	0	0	418,8	
8459 29	0 %	0	0	0	1 026,9	
8459 31	0 %	0	0	0	0	
8459 39	0 %	0	0	0	0	
8459 40	0 %	0	0	0	874,8	
8459 51	0 %	0	0	0	0	
8459 59	0 %	0	0	0	0	
8459 61	0 %	0	0	0	401,2	
8459 69	0 %	0	0	0	1 111,2	
8459 70	0 %	0	0	0	660,0	
8460 11	0 %	0	0	0	12,2	
8460 19	0 %	0	0	0	0	
8460 21	0 %	0	0	0	0	
8460 29	0 %	0	0	0	755,8	
8460 31	0 %	0	0	0	0	
8460 39	0 %	0	0	0	4 512,3	
8460 40	0 %	0	0	0	16,6	
8460 90	0 %	0	0	0	1 547,9	
8461 20	0 %	0	0	0	0	
8461 30	0 %	0	0	0	758,6	

Kategorie A i D			5-letni okres przygotowawczy		Wartość w USD	
HS2002	Stawka celna KNU stosowana w 2008 r.	Stawka celna wspólnej taryfy zewnętrznej	2008-2012	Stawka celna stosowana w 2013 r.	Średnia 2004-2006	Stawka celna KNU stosowana w 2008 r., na poziomie ośmiocyfrowym
8461 40	0 %	0	0	0	2 510,1	
8461 50	0 %	0	0	0	7 401,4	
8461 90	0 %	0	0	0	20 341,4	
8462 10	0 %	0	0	0	4 087,2	
8462 21	0 %	0	0	0	176,6	
8462 29	0 %	0	0	0	10 557,5	
8462 31	0 %	0	0	0	0	
8462 39	0 %	0	0	0	1 458,5	
8462 41	0 %	0	0	0	986,4	
8462 49	0 %	0	0	0	0	
8462 91	0 %	0	0	0	231,3	
8462 99	0 %	0	0	0	410,5	
8463 10	0 %	0	0	0	159,9	
8463 20	0 %	0	0	0	0	
8463 30	0 %	0	0	0	103,3	
8463 90	0 %	0	0	0	521,3	
8464 10	0 %	0	0	0	1 675,0	
8464 20	0 %	0	0	0	4 581,1	
8464 90	0 %	0	0	0	1 156,0	
8465 10	0 %	0	0	0	6 124,5	
8465 91	0 %	0	0	0	12 279,8	
8465 92	0 %	0	0	0	63 050,3	
8465 93	0 %	0	0	0	33 993,5	
8465 94	0 %	0	0	0	13 003,6	
8465 95	0 %	0	0	0	4 800,0	
8465 96	0 %	0	0	0	1 876,5	
8465 99	0 %	0	0	0	27 862,9	
8466 10	0 %	0	0	0	6 253,5	
8466 20	0 %	0	0	0	382,8	
8466 30	0 %	0	0	0	150,0	
8466 91	0 %	0	0	0	5 838,5	
8466 92	0 %	0	0	0	27 410,7	
8466 93	0 %	0	0	0	125 183,9	
8466 94	0 %	0	0	0	15 852,6	

Kategorie A i D			5-letni okres przygotowawczy		Wartość w USD	
HS2002	Stawka celna KNU stosowana w 2008 r.	Stawka celna wspólnej taryfy zewnętrznej	2008-2012	Stawka celna stosowana w 2013 r.	Średnia 2004-2006	Stawka celna KNU stosowana w 2008 r., na poziomie ośmiocyfrowym
8467 11	0 %	0	0	0	154,9	
8467 19	0 %	0	0	0	4 412,2	
8467 21	0 %	0	0	0	32 922,8	
8467 22	0 %	0	0	0	7 262,4	
8467 29	0 %	0	0	0	4 437,7	
8467 81	0 %	0	0	0	21 947,4	
8467 89	0 %	0	0	0	14 636,4	
8467 91	0 %	0	0	0	9 503,4	
8467 92	0 %	0	0	0	17 939,6	
8467 99	0 %	0	0	0	23 281,2	
8468 10	0 %	0	0	0	88,7	
8468 20	0 %	0	0	0	0	
8468 80	0 %	0	0	0	2 635,9	
8468 90	0 %	0	0	0	1 004,2	
8469 11	0 %	0	0	0	0,0	
8469 12	0 %	0	0	0	106,3	
8469 20	0 %	0	0	0	0	
8469 30	0 %	0	0	0	3,9	
8470 10	0 %	0	0	0	3 856,0	
8470 21	0 %	0	0	0	423,5	
8470 29	0 %	0	0	0	1 476,7	
8470 30	0 %	0	0	0	5 303,2	
8470 40	0 %	0	0	0	307,8	
8470 50	0 %	0	0	0	650,7	
8470 90	0 %	0	0	0	213,7	
8471 10	0 %	0	0	0	624 060,7	
8471 30	0 %	0	0	0	0	
8471 41	0 %	0	0	0	0	
8471 49	0 %	0	0	0	0	
8471 50	0 %	0	0	0	0	
8471 60	0 %	0	0	0	0	
8471 70	0 %	0	0	0	0	
8471 80	0 %	0	0	0	0	
8471 90	0 %	0	0	0	452 243,2	

Kategorie A i D			5-letni okres przygotowawczy		Wartość w USD	
HS2002	Stawka celna KNU stosowana w 2008 r.	Stawka celna wspólnej taryfy zewnętrznej	2008-2012	Stawka celna stosowana w 2013 r.	Średnia 2004-2006	Stawka celna KNU stosowana w 2008 r., na poziomie ośmiocyfrowym
8472 10	0 %	0	0	0	2 350,9	
8472 20	0 %	0	0	0	0	
8472 30	0 %	0	0	0	2 728,5	
8472 90	0 %	0	0	0	36 732,2	
8473 10	0 %	0	0	0	1 727,2	
8473 21	0 %	0	0	0	132,9	
8473 29	0 %	0	0	0	844,1	
8473 30	0 %	0	0	0	553 522,4	
8473 40	0 %	0	0	0	74 791,2	
8473 50	0 %	0	0	0	0	
8474 10	0 %	0	0	0	1 333,0	
8474 20	0 %	0	0	0	1 327,9	
8474 31	0 %	0	0	0	20 896,2	
8474 32	0 %	0	0	0	0	
8474 39	0 %	0	0	0	35 012,9	
8474 80	0 %	0	0	0	44 810,5	
8474 90	0 %	0	0	0	119 461,6	
8475 10	0 %	0	0	0	3,2	
8475 21	0 %	0	0	0	0	
8475 29	0 %	0	0	0	0	
8475 90	0 %	0	0	0	514,4	
8476 21	0 %	0	0	0	4,5	
8476 29	0 %	0	0	0	0	
8476 81	0 %	0	0	0	0	
8476 89	0 %	0	0	0	0	
8476 90	0 %	0	0	0	0	
8477 10	0 %	0	0	0	0	
8477 20	0 %	0	0	0	510,8	
8477 30	0 %	0	0	0	48 254,3	
8477 40	0 %	0	0	0	2 082,4	
8477 51	0 %	0	0	0	7 739,0	
8477 59	0 %	0	0	0	627,3	
8477 80	0 %	0	0	0	190,0	
8477 90	0 %	0	0	0	14 312,6	

Kategorie A i D			5-letni okres przygotowawczy		Wartość w USD	
HS2002	Stawka celna KNU stosowana w 2008 r.	Stawka celna wspólnej taryfy zewnętrznej	2008-2012	Stawka celna stosowana w 2013 r.	Średnia 2004-2006	Stawka celna KNU stosowana w 2008 r., na poziomie ośmiocyfrowym
8478 10	0 %	0	0	0	0	
8478 90	0 %	0	0	0	2 940,2	
8479 10	0 %	0	0	0	0	
8479 20	0 %	0	0	0	113 512,1	
8479 30	0 %	0	0	0	0	
8479 40	0 %	0	0	0	0	
8479 50	0 %	0	0	0	0	
8479 60	0 %	0	0	0	0	
8479 81	0 %	0	0	0	869,8	
8479 82	0 %	0	0	0	1 927,3	
8479 89	0 %	0	0	0	47 091,0	
8479 90	0 %	0	0	0	12 731,9	
8481 10	0 %	0	0	0	99 418,4	
8481 20	0 %	0	0	0	11 005,9	
8481 30	0 %	0	0	0	56 910,9	
8481 40	0 %	0	0	0	150 472,3	
8481 90	0 %	0	0	0	55 951,2	
8482 10	0 %	0	0	0	151 645,0	
8482 20	0 %	0	0	0	17 604,6	
8482 30	0 %	0	0	0	2 356,9	
8482 40	0 %	0	0	0	4 304,5	
8482 50	0 %	0	0	0	19 665,5	
8482 80	0 %	0	0	0	8 745,0	
8482 91	0 %	0	0	0	1 086,2	
8482 99	0 %	0	0	0	22 632,6	
8484 20	0 %	0	0	0	0	
8484 90	0 %	0	0	0	18 071,3	
8485 10	0 %	0	0	0	14 359,9	
8485 90	0 %	0	0	0	13 776,3	
8501 10	0 %	0	0	0	84 110,5	
8501 20	0 %	0	0	0	5 894,1	
8501 31	0 %	0	0	0	3 505,6	
8501 32	0 %	0	0	0	5 951,0	
8501 33	0 %	0	0	0	1 964,6	

Kategorie A i D			5-letni okres przygotowawczy		Wartość w USD	
HS2002	Stawka celna KNU stosowana w 2008 r.	Stawka celna wspólnej taryfy zewnętrznej	2008-2012	Stawka celna stosowana w 2013 r.	Średnia 2004-2006	Stawka celna KNU stosowana w 2008 r., na poziomie ośmiocyfrowym
8501 34	0 %	0	0	0	258,7	
8501 53	0 %	0	0	0	2 480,8	
8501 61	0 %	0	0	0	7 885,7	
8501 62	0 %	0	0	0	139 960,3	
8501 63	0 %	0	0	0	0	
8501 64	0 %	0	0	0	2 804,3	
8502 11	0 %	0	0	0	28 019,6	
8502 12	0 %	0	0	0	29 492,0	
8502 13	0 %	0	0	0	123 394,2	
8502 20	0 %	0	0	0	43 523,0	
8502 31	0 %	0	0	0	204 367,0	
8502 39	0 %	0	0	0	0	
8502 40	0 %	0	0	0	1 613,8	
8504 21	0 %	0	0	0	69 254,4	
8504 22	0 %	0	0	0	14 930,4	
8504 23	0 %	0	0	0	4 412,7	
8504 31	0 %	0	0	0	13 938,8	
8504 32	0 %	0	0	0	764,0	
8504 33	0 %	0	0	0	11 716,2	
8504 34	0 %	0	0	0	6 492,8	
8504 40	0 %	0	0	0	26 936,7	
8504 50	0 %	0	0	0	7 460,2	
8504 90	0 %	0	0	0	5 086,1	
8505 11	0 %	0	0	0	949,9	
8505 19	0 %	0	0	0	698,4	
8505 20	0 %	0	0	0	610,6	
8505 30	0 %	0	0	0	0	
8505 90	0 %	0	0	0	736,5	
8507 30	0 %	0	0	0	17 670,5	
8507 40	0 %	0	0	0	129,7	
8507 80	0 %	0	0	0	4 028,7	
8511 20	0 %	0	0	0	714,9	
8511 50	0 %	0	0	0	82 254,6	
8511 90	0 %	0	0	0	32 160,3	

Kategorie A i D			5-letni okres przygotowawczy		Wartość w USD	
HS2002	Stawka celna KNU stosowana w 2008 r.	Stawka celna wspólnej taryfy zewnętrznej	2008-2012	Stawka celna stosowana w 2013 r.	Średnia 2004-2006	Stawka celna KNU stosowana w 2008 r., na poziomie ośmiocyfrowym
8512 20	0 %	0	0	0	20 466,2	
8512 30	0 %	0	0	0	1 992,5	
8512 40	0 %	0	0	0	5 440,2	
8512 90	0 %	0	0	0	5 341,0	
8514 10	0 %	0	0	0	2 818,9	
8514 20	0 %	0	0	0	410,7	
8514 30	0 %	0	0	0	656,0	
8514 40	0 %	0	0	0	3 212,3	
8514 90	0 %	0	0	0	55 454,0	
8515 11	0 %	0	0	0	1 535,8	
8515 19	0 %	0	0	0	309,0	
8515 21	0 %	0	0	0	5 629,8	
8515 29	0 %	0	0	0	2 273,6	
8515 31	0 %	0	0	0	1 000,0	
8515 39	0 %	0	0	0	3 686,7	
8515 80	0 %	0	0	0	432,0	
8515 90	0 %	0	0	0	4 920,8	
8517 50	0 %	0	0	0	1 385 969,1	
8517 80	0 %	0	0	0	606 262,5	
8517 90	0 %	0	0	0	1 727 947,5	
8518 10	0 %	0	0	0	6 871,9	
8518 21	0 %	0	0	0	5 172,6	
8518 22	0 %	0	0	0	904,9	
8518 29	0 %	0	0	0	14 961,6	
8518 30	0 %	0	0	0	11 686,4	
8518 40	0 %	0	0	0	10 814,7	
8518 50	0 %	0	0	0	10 567,3	
8518 90	0 %	0	0	0	12 734,7	
8519 31	0 %	0	0	0	0,0	
8525 40	0 %	0	0	0	9 534,8	
8526 10	0 %	0	0	0	10 542,6	
8526 91	0 %	0	0	0	13 647,5	
8526 92	0 %	0	0	0	2 849,5	
8530 10	0 %	0	0	0	1 352,3	

Kategorie A i D			5-letni okres przygotowawczy		Wartość w USD	
HS2002	Stawka celna KNU stosowana w 2008 r.	Stawka celna wspólnej taryfy zewnętrznej	2008-2012	Stawka celna stosowana w 2013 r.	Średnia 2004-2006	Stawka celna KNU stosowana w 2008 r., na poziomie ośmiocyfrowym
8530 80	0 %	0	0	0	3 068,2	
8530 90	0 %	0	0	0	6 978,6	
8531 20	0 %	0	0	0	12 800,7	
8531 80	0 %	0	0	0	30 527,1	
8531 90	0 %	0	0	0	72 773,4	
8532 10	0 %	0	0	0	8 886,5	
8532 21	0 %	0	0	0	0	
8532 22	0 %	0	0	0	4,9	
8532 23	0 %	0	0	0	0	
8532 24	0 %	0	0	0	0	
8532 25	0 %	0	0	0	0	
8532 29	0 %	0	0	0	12 272,7	
8532 30	0 %	0	0	0	2 712,9	
8532 90	0 %	0	0	0	4 658,2	
8533 10	0 %	0	0	0	1 991,9	
8533 21	0 %	0	0	0	61,7	
8533 29	0 %	0	0	0	2 218,1	
8533 31	0 %	0	0	0	0	
8533 39	0 %	0	0	0	1 831,5	
8533 40	0 %	0	0	0	22 047,5	
8533 90	0 %	0	0	0	704,5	
8534 00	0 %	0	0	0	10 766,7	
8535 29	0 %	0	0	0	5 661,1	
8535 40	0 %	0	0	0	5 217,6	
8536 30	0 %	0	0	0	100 139,4	
8536 69	0 %	0	0	0	115 163,0	
8536 90	0 %	0	0	0	258 582,2	
8538 10	0 %	0	0	0	19 847,1	
8538 90	0 %	0	0	0	18 815,0	
8539 10	0 %	0	0	0	46 701,6	
8539 29	0 %	0	0	0	49 616,8	
8539 32	0 %	0	0	0	0	
8539 39	0 %	0	0	0	22 775,4	
8539 41	0 %	0	0	0	686,5	

Kategorie A i D			5-letni okres przygotowawczy		Wartość w USD	
HS2002	Stawka celna KNU stosowana w 2008 r.	Stawka celna wspólnej taryfy zewnętrznej	2008-2012	Stawka celna stosowana w 2013 r.	Średnia 2004-2006	Stawka celna KNU stosowana w 2008 r., na poziomie ośmiocyfrowym
8539 49	0 %	0	0	0	0	
8540 11	0 %	0	0	0	0	
8540 12	0 %	0	0	0	0	
8540 20	0 %	0	0	0	0	
8540 40	0 %	0	0	0	125,3	
8540 50	0 %	0	0	0	18 561,3	
8540 60	0 %	0	0	0	0	
8540 71	0 %	0	0	0	0	
8540 72	0 %	0	0	0	0	
8540 79	0 %	0	0	0	0	
8540 81	0 %	0	0	0	7,0	
8540 89	0 %	0	0	0	18 009,6	
8540 91	0 %	0	0	0	0	
8540 99	0 %	0	0	0	437,0	
8541 10	0 %	0	0	0	4 051,7	
8541 21	0 %	0	0	0	1 593,4	
8541 29	0 %	0	0	0	5 292,6	
8541 30	0 %	0	0	0	217,9	
8541 40	0 %	0	0	0	587,1	
8541 50	0 %	0	0	0	12,8	
8541 60	0 %	0	0	0	1,1	
8541 90	0 %	0	0	0	4 050,4	
8542 10	0 %	0	0	0	19 373,6	
8542 21	0 %	0	0	0	9 982,1	
8542 29	0 %	0	0	0	0	
8542 70	0 %	0	0	0	79,3	
8542 90	0 %	0	0	0	1 847,4	
8543 11	0 %	0	0	0	0,0	
8543 19	0 %	0	0	0	0	
8543 20	0 %	0	0	0	12 241,9	
8543 30	0 %	0	0	0	0	
8543 40	0 %	0	0	0	0	
8543 81	0 %	0	0	0	121 111,1	
8543 89	0 %	0	0	0	0	

Kategorie A i D			5-letni okres przygotowawczy		Wartość w USD	
HS2002	Stawka celna KNU stosowana w 2008 r.	Stawka celna wspólnej taryfy zewnętrznej	2008-2012	Stawka celna stosowana w 2013 r.	Średnia 2004-2006	Stawka celna KNU stosowana w 2008 r., na poziomie ośmiocyfrowym
8543 90	0 %	0	0	0	9 586,0	
8545 11	0 %	0	0	0	55,0	
8545 19	0 %	0	0	0	714,9	
8545 20	0 %	0	0	0	4 852,4	
8545 90	0 %	0	0	0	561,1	
8546 10	0 %	0	0	0	671,8	
8548 10	0 %	0	0	0	0	
8548 90	0 %	0	0	0	0	
8601 10	0 %	0	0	0	0	
8601 20	0 %	0	0	0	0	
8602 10	0 %	0	0	0	0	
8602 90	0 %	0	0	0	0	
8603 10	0 %	0	0	0	0	
8603 90	0 %	0	0	0	0	
8604 00	0 %	0	0	0	0	
8606 20	0 %	0	0	0	0	
8608 00	0 %	0	0	0	1 431,7	
8701 10	0 %	0	0	0	0	
8701 20	0 %	0	0	0	0	
8701 30	0 %	0	0	0	0	
8701 90	0 %	0	0	0	11 920,9	
8704 10	0 %	0	0	0	130 631,3	
8708 29	0 %	0	0	0	65 415,4	
8708 40	0 %	0	0	0	34 212,3	
8708 50	0 %	0	0	0	18 505,8	
8708 94	0 %	0	0	0	28 575,3	
8709 11	0 %	0	0	0	43 507,7	
8709 19	0 %	0	0	0	400 077,8	
8709 90	0 %	0	0	0	36 225,6	
8710 00	100 %	0	0	0	0	
8714 11	0 %	0	0	0	99,3	
8714 19	0 %	0	0	0	231,3	
8714 91	0 %	0	0	0	601,8	
8714 92	0 %	0	0	0	26 943,9	

Kategorie A i D			5-letni okres przygotowawczy		Wartość w USD	
HS2002	Stawka celna KNU stosowana w 2008 r.	Stawka celna wspólnej taryfy zewnętrznej	2008-2012	Stawka celna stosowana w 2013 r.	Średnia 2004-2006	Stawka celna KNU stosowana w 2008 r., na poziomie ośmiocyfrowym
8714 93	0 %	0	0	0	2 257,4	
8714 94	0 %	0	0	0	598 748,5	
8714 95	0 %	0	0	0	225,9	
8714 96	0 %	0	0	0	353,2	
8714 99	0 %	0	0	0	3 913,7	
8716 90	0 %	0	0	0	7 388,7	
8801 10	25 %	0	0	0	32,0	
8801 90	25 %	0	0	0	0,0	
8802 11	0 %	0	0	0	0	
8802 12	0 %	0	0	0	0	
8802 30	0 %	0	0	0	554 800,8	
8802 40	0 %	0	0	0	0	
8802 60	0 %	0	0	0	0	
8803 10	0 %	0	0	0	304 196,5	
8803 20	0 %	0	0	0	1 756,0	
8803 30	0 %	0	0	0	1 705 903,7	
8803 90	0 %	0	0	0	125 170,5	
8804 00	0 %				12,7	
8805 10	0 %	0	0	0	8 339,2	
8805 21	0 %	0	0	0	0	
8805 29	0 %	0	0	0	0	
8901 10	0 %	0	0	0	299 190,2	
8901 20	0 %	0	0	0	29 601 939,4	
8901 30	0 %	0	0	0	0	
8901 90	0 %	0	0	0	0	
8902 00	0 %	0	0	0	303,0	
8904 00	0 %	0	0	0	0,0	
8905 10	0 %	0	0	0	0,7	
8905 20	0 %	0	0	0	0	
8905 90	0 %	0	0	0	0	
8906 10	0 %	0	0	0	0	
8906 90	0 %	0	0	0	1 133,7	
8907 90	0 %	0	0	0	77 665,8	
9005 80	0 %	0	0	0	42 703,1	

Kategorie A i D			5-letni okres przygotowawczy		Wartość w USD	
HS2002	Stawka celna KNU stosowana w 2008 r.	Stawka celna wspólnej taryfy zewnętrznej	2008-2012	Stawka celna stosowana w 2013 r.	Średnia 2004-2006	Stawka celna KNU stosowana w 2008 r., na poziomie ośmiocyfrowym
9005 90	0 %	0	0	0	1 448,7	
9006 61	0 %				289,7	
9006 69	0 %				0	
9007 19	0 %	0	0	0	10 024,8	
9007 20	0 %	0	0	0	13 513,3	
9007 91	0 %	0	0	0	4 552,7	
9007 92	0 %	0	0	0	2 096,1	
9008 90	0 %	0	0	0	209,7	
9010 10	0 %	0	0	0	17 965,9	
9010 41	0 %	0	0	0	543,3	
9010 49	0 %	0	0	0	0	
9010 50	0 %	0	0	0	0	
9010 60	0 %	0	0	0	0	
9010 90	0 %	0	0	0	986,7	
9011 10	0 %	0	0	0	94,7	
9011 20	0 %	0	0	0	0	
9011 80	0 %	0	0	0	2 294,2	
9011 90	0 %	0	0	0	1 425,8	
9012 10	0 %	0	0	0	1 458,3	
9012 90	0 %	0	0	0	1 274,2	
9013 10	0 %	0	0	0	64,8	
9013 20	0 %	0	0	0	0	
9013 80	0 %	0	0	0	217,7	
9013 90	0 %	0	0	0	557,9	
9014 10	0 %	0	0	0	20 540,0	
9014 20	0 %	0	0	0	262 983,8	
9014 80	0 %	0	0	0	113 300,2	
9014 90	0 %	0	0	0	3 944,3	
9015 10	0 %	0	0	0	97,7	
9015 20	0 %	0	0	0	10 300,6	
9015 30	0 %	0	0	0	2 626,6	
9015 40	0 %	0	0	0	2 481,1	
9015 80	0 %	0	0	0	664 032,1	
9015 90	0 %	0	0	0	7 822,3	

Kategorie A i D			5-letni okres przygotowawczy		Wartość w USD	
HS2002	Stawka celna KNU stosowana w 2008 r.	Stawka celna wspólnej taryfy zewnętrznej	2008-2012	Stawka celna stosowana w 2013 r.	Średnia 2004-2006	Stawka celna KNU stosowana w 2008 r., na poziomie ośmiocyfrowym
9016 00	0 %	0	0	0	3 930,1	
9017 10	0 %	0	0		362,7	
9017 20	0 %	0	0	0	3 678,6	
9017 30	0 %	0	0	0	5 461,6	
9017 80	0 %	0	0	0	5 230,5	
9017 90	0 %	0	0	0	89,0	
9018 11	0 %	0	0	0	0	
9018 12	0 %	0	0	0	0	
9018 13	0 %	0	0	0	0	
9018 14	0 %	0	0	0	0	
9018 19	0 %	0	0	0	4 170,6	
9018 20	0 %	0	0	0	0	
9018 31	0 %	0	0	0	55 929,7	
9018 32	0 %	0	0	0	12 328,5	
9018 39	0 %	0	0	0	11 054,8	
9018 41	0 %	0	0	0	7 002,8	
9018 49	0 %	0	0	0	48 248,8	
9018 50	0 %	0	0	0	2 197,5	
9018 90	0 %	0	0	0	690 243,1	
9019 10	0 %	0	0	0	11 312,0	
9019 20	0 %	0	0	0	11 040,4	
9020 00	0 %	0	0	0	100 813,7	
9022 12	0 %	0	0	0	0	
9022 13	0 %	0	0	0	214,1	
9022 14	0 %	0	0	0	0	
9022 19	0 %	0	0	0	0	
9022 21	0 %	0	0	0	1 820,9	
9022 29	0 %	0	0	0	50,7	
9022 30	0 %	0	0	0	100,4	
9022 90	0 %	0	0	0	4 196,9	
9023 00	0 %	0	0	0	3 690,3	
9024 10	0 %	0	0	0	10 106,8	
9024 80	0 %	0	0	0	20 119,6	

Kategorie A i D			5-letni okres przygotowawczy		Wartość w USD	
HS2002	Stawka celna KNU stosowana w 2008 r.	Stawka celna wspólnej taryfy zewnętrznej	2008-2012	Stawka celna stosowana w 2013 r.	Średnia 2004-2006	Stawka celna KNU stosowana w 2008 r., na poziomie ośmiocyfrowym
9024 90	0 %	0	0	0	427,1	
9025 11	0 %	0	0	0	5 287,7	
9025 19	0 %	0	0	0	17 262,1	
9025 80	0 %	0	0	0	16 027,7	
9025 90	0 %	0	0	0	1 410,9	
9026 10	0 %	0	0	0	30 767,6	
9026 20	0 %	0	0	0	37 648,4	
9026 80	0 %	0	0	0	47 761,9	
9026 90	0 %	0	0	0	14 353,0	
9027 10	0 %	0	0	0	0	
9027 20	0 %	0	0	0	3 246,5	
9027 30	0 %	0	0	0	6 726,1	
9027 40	0 %	0	0	0	0	
9027 50	0 %	0	0	0	7 387,3	
9027 80	0 %	0	0	0	33 430,9	
9028 10	0 %	0	0	0	2 331,0	
9028 20	0 %	0	0	0	53 271,8	
9028 30	0 %	0	0	0	52 998,7	
9028 90	0 %	0	0	0	8 237,2	
9029 10	0 %	0	0	0	10 774,9	
9029 20	0 %	0	0	0	19 692,9	
9029 90	0 %	0	0	0	1 617,3	
9030 10	0 %	0	0	0	1 326,3	
9030 20	0 %	0	0	0	5 401,1	
9030 31	0 %	0	0	0	6 073,3	
9030 39	0 %	0	0	0	8 752,0	
9030 40	0 %	0	0	0	31 303,6	
9030 82	0 %	0	0	0	303,6	
9030 83	0 %	0	0	0	0	
9030 89	0 %	0	0	0	3 129,0	
9031 10	0 %	0	0	0	235,1	
9031 20	0 %	0	0	0	162,4	
9031 30	0 %	0	0	0	128,1	

Kategorie A i D			5-letni okres przygotowawczy		Wartość w USD	
HS2002	Stawka celna KNU stosowana w 2008 r.	Stawka celna wspólnej taryfy zewnętrznej	2008-2012	Stawka celna stosowana w 2013 r.	Średnia 2004-2006	Stawka celna KNU stosowana w 2008 r., na poziomie ośmiocyfrowym
9031 41	0 %	0	0	0	199,1	
9031 49	0 %	0	0	0	0,0	
9031 80	0 %	0	0	0	19 781,2	
9031 90	0 %	0	0	0	3 328,5	
9032 10	0 %	0	0	0	15 572,7	
9032 20	0 %	0	0	0	49 047,6	
9032 81	0 %	0	0	0	147,0	
9032 89	0 %	0	0	0	67 240,9	
9032 90	0 %	0	0	0	26 217,9	
9033 00	0 %	0	0	0	1 511,1	
9101 12	0 %	0	0	0	0,0	
9104 00	0 %	0	0	0	826,6	
9106 10	0 %	0	0	0	7 256,4	
9106 20	0 %	0	0	0	0,0	
9106 90	0 %	0	0	0	2 761,2	
9107 00	0 %	0	0	0	1 760,3	
9301 11	0 %	0	0	0	0	
9301 19	0 %	0	0	0	0	
9301 20	0 %	0	0	0	0	
9301 90	0 %	0	0	0	0	
9401 10	0 %	0	0	0	30 312,3	
9402 10	0 %	0	0	0	5 777,6	
9402 90	0 %	0	0	0	29 768,8	
9508 10	0 %	0	0	0	0	
9508 90	0 %	0	0	0	15,1	
9618 00	0 %	0	0	0	918,3	
					139 369 445,1	
Całkowity przywóz surowców i dóbr kapitałowych					139 369 445,1	
Całkowity przywóz z UE					214 038 602,2	
Udział surowców i dóbr kapitałowych w całkowitym przywozie					65,11 %	

Uwaga:

* Redukcja stawek celnych do poziomu wspólnej taryfy zewnętrznej w okresie przygotowawczym (2008-2012) odbywa się w tempie określonym przez kraj, tak aby stosowane stawki celne na początku 2013 r. osiągnęły poziom wspólnej taryfy zewnętrznej.

SESZELE
Towary pośrednie

Plan redukcji stawek celnych kategorii B			5-letni okres przy- gotowaw- czy	Plan redukcji stawek celnych (5 lat)					Wartość w USD	
HS 2002	Stawka celna KNU stosowana w 2008 r.	Stawka celna wspólnej taryfy zewnętrz- nej	2008-2012	2013	2014	2015	2016	2017	Średnia 2004-2006	Stawka celna KNU stosowana w 2008 r., na poziomie ośmiocyfrowym
0210 11	0 %	10	10	8	6	4	2	0	15 869,2	
0210 12	0 %	10	10	8	6	4	2	0	2 283,2	
0210 19	0 %	10	10	8	6	4	2	0	4 640,2	
0210 20	0 %	10	10	8	6	4	2	0	413,6	
0210 91	0 %	10	10	8	6	4	2	0	0	
0210 92	0 %	10	10	8	6	4	2	0	102 909,4	
0210 93	0 %	10	10	8	6	4	2	0	0	
0210 99	0 %	10	10	8	6	4	2	0	0	
0305 10	100 %	10	10	8	6	4	2	0	14 161,0	
0305 20	100 %	10	10	8	6	4	2	0	0	
0305 30	100 %	10	10	8	6	4	2	0	378,8	
0305 41	25 %	10	10	8	6	4	2	0	3 037,0	
0305 42	50 %	10	10	8	6	4	2	0	0	
0402 10	0 %	10	10	8	6	4	2	0	2 483 600,1	
0402 21	0 %	10	10	8	6	4	2	0	256,5	
0402 29	0 %	10	10	8	6	4	2	0	842,3	
0402 91	0 %	10	10	8	6	4	2	0	104 291,6	
0402 99	0 %	10	10	8	6	4	2	0	37 716,8	
0404 10	0 %	10	10	8	6	4	2	0	3 993,2	
0404 90	0 %	10	10	8	6	4	2	0	2 165,6	
0408 11	0 %	10	10	8	6	4	2	0	11,7	
0408 19	0 %	10	10	8	6	4	2	0	321,1	
0408 91	0 %	10	10	8	6	4	2	0	0	
0408 99	0 %	10	10	8	6	4	2	0	0	
0410 00	50 %	10	10	8	6	4	2	0	0	
0711 20	0 %	10	10	8	6	4	2	0	458,4	
0711 30	0 %	10	10	8	6	4	2	0	1 814,4	
0711 40	0 %	10	10	8	6	4	2	0	569,5	
0711 51	0 %	10	10	8	6	4	2	0	0	
0711 59	0 %	10	10	8	6	4	2	0	0	
0711 90	0 %	10	10	8	6	4	2	0	4 307,9	
0712 20	0 %	10	10	8	6	4	2	0	3 047,4	

Plan redukcji stawek celnych kategorii B			5-letni okres przy- gotowaw- czy	Plan redukcji stawek celnych (5 lat)					Wartość w USD	Stawka celna KNU stosowana w 2008 r., na poziomie ośmiocyfrowym
HS 2002	Stawka celna KNU stosowana w 2008 r.	Stawka celna wspólnej taryfy zewnętrz- nej		2008-2012	2013	2014	2015	2016	2017	
0712 31	0 %	10	10	8	6	4	2	0	0	
0712 32	0 %	10	10	8	6	4	2	0	866,2	
0712 33	0 %	10	10	8	6	4	2	0	0	
0712 39	0 %	10	10	8	6	4	2	0	1 067,3	
0712 90	0 %	10	10	8	6	4	2	0	849,6	
0901 21	50 %	10	10	8	6	4	2	0	6 899,3	
0901 22	0 %	10	10	8	6	4	2	0	9 223,8	
1101 00	0 %	10	10	8	6	4	2	0	38 733,3	
1102 10	0 %	10	10	8	6	4	2	0	104,0	
1102 20	0 %	10	10	8	6	4	2	0	96 804,8	
1102 30	0 %	10	10	8	6	4	2	0	817,4	
1102 90	0 %	10	10	8	6	4	2	0	20 597,7	
1103 11	0 %	10	10	8	6	4	2	0	882,6	
1103 13	0 %	10	10	8	6	4	2	0	2 041,5	
1103 19	0 %	10	10	8	6	4	2	0	1 737,9	
1103 20	0 %	10	10	8	6	4	2	0	5 760,2	
1104 12	0 %	10	10	8	6	4	2	0	8 024,1	
1104 19	0 %	10	10	8	6	4	2	0	1 389,3	
1104 22	0 %	10	10	8	6	4	2	0	57 477,2	
1104 23	0 %	10	10	8	6	4	2	0	4 059,8	
1104 29	0 %	10	10	8	6	4	2	0	75,1	
1104 30	0 %	10	10	8	6	4	2	0	19,0	
1105 10	0 %	10	10	8	6	4	2	0	13 388,5	
1105 20	0 %	10	10	8	6	4	2	0	483,9	
1106 10	0 %	10	10	8	6	4	2	0	8 742,4	
1106 20	0 %	10	10	8	6	4	2	0	0	
1106 30	0 %	10	10	8	6	4	2	0	165,3	
1107 10	0 %	10	10	8	6	4	2	0	490 685,8	
1107 20	0 %	10	10	8	6	4	2	0	63,5	
1108 11	0 %	10	10	8	6	4	2	0	0	
1108 12	0 %	10	10	8	6	4	2	0	71,2	
1108 13	0 %	10	10	8	6	4	2	0	0	
1108 14	0 %	10	10	8	6	4	2	0	8,9	
1108 19	0 %	10	10	8	6	4	2	0	10,3	

Plan redukcji stawek celnych kategorii B			5-letni okres przy- gotowaw- czy	Plan redukcji stawek celnych (5 lat)					Wartość w USD	
HS 2002	Stawka celna KNU stosowana w 2008 r.	Stawka celna wspólnej taryfy zewnętrz- nej	2008-2012	2013	2014	2015	2016	2017	Średnia 2004-2006	Stawka celna KNU stosowana w 2008 r., na poziomie ośmiocyfrowym
1108 20	0 %	10	10	8	6	4	2	0	0	
1109 00	0 %	10	10	8	6	4	2	0	63 787,7	
1208 10	0 %	10	10	8	6	4	2	0	0	
1208 90	0 %	10	10	8	6	4	2	0	0	
1302 13	0 %	10	10	8	6	4	2	0	7 748,5	
1302 31	0 %	10	10	8	6	4	2	0	1,6	
1302 32	0 %	10	10	8	6	4	2	0	0	
1302 39	0 %	10	10	8	6	4	2	0	71,6	
1501 00	0 %	10	10	8	6	4	2	0	0	
1502 00	0 %	10	10	8	6	4	2	0	0	
1503 00	0 %	10	10	8	6	4	2	0	0	
1504 10	0 %	10	10	8	6	4	2	0	0	
1504 20	0 %	10	10	8	6	4	2	0	0	
1504 30	0 %	10	10	8	6	4	2	0	21,2	
1505 00	0 %	10	10	8	6	4	2	0	1 495,8	
1506 00	0 %	10	10	8	6	4	2	0	0	
1507 10	0 %	10	10	8	6	4	2	0	354,0	
1507 90	0 %	10	10	8	6	4	2	0	1 224,7	
1508 10	0 %	10	10	8	6	4	2	0	0	
1508 90	0 %	10	10	8	6	4	2	0	1 320,2	
1509 10	0 %	10	10	8	6	4	2	0	0	
1509 90	0 %	10	10	8	6	4	2	0	0	
1510 00	0 %	10	10	8	6	4	2	0	0	
1511 10	0 %	10	10	8	6	4	2	0	0	
1511 90	0 %	10	10	8	6	4	2	0	0	
1512 11	0 %	10	10	8	6	4	2	0	179,7	
1512 19	0 %	10	10	8	6	4	2	0	1 313 520,9	
1512 21	0 %	10	10	8	6	4	2	0	0	
1512 29	0 %	10	10	8	6	4	2	0	0	
1513 11	0 %	10	10	8	6	4	2	0	0	
1513 19	0 %	10	10	8	6	4	2	0	0	
1514 11	0 %	10	10	8	6	4	2	0	0	
1514 19	0 %	10	10	8	6	4	2	0	0	
1514 91	0 %	10	10	8	6	4	2	0	0	

Plan redukcji stawek celnych kategorii B			5-letni okres przy- gotowaw- czy	Plan redukcji stawek celnych (5 lat)					Wartość w USD	Stawka celna KNU stosowana w 2008 r., na poziomie ośmiocyfrowym
HS 2002	Stawka celna KNU stosowana w 2008 r.	Stawka celna wspólnej taryfy zewnętrz- nej		2008-2012	2013	2014	2015	2016	2017	
1514 99	0 %	10	10	8	6	4	2	0	0	
1515 11	0 %	10	10	8	6	4	2	0	969,3	
1515 19	0 %	10	10	8	6	4	2	0	0	
1515 21	0 %	10	10	8	6	4	2	0	0	
1515 29	0 %	10	10	8	6	4	2	0	80,0	
1515 30	0 %	10	10	8	6	4	2	0	16,0	
1515 40	0 %	10	10	8	6	4	2	0	0,0	
1515 50	0 %	10	10	8	6	4	2	0	172,5	
1515 90	0 %	10	10	8	6	4	2	0	689,3	
1516 10	0 %	10	10	8	6	4	2	0	71,7	
1516 20	0 %	10	10	8	6	4	2	0	1 406,3	
1520 00	0 %	10	10	8	6	4	2	0	965,0	
1521 10	0 %	10	10	8	6	4	2	0	123,7	
1521 90	0 %	10	10	8	6	4	2	0	9,9	
1603 00	0 %	10	10	8	6	4	2	0	115,1	
1701 11	0 %	10	10	8	6	4	2	0	586,6	
1701 12	0 %	10	10	8	6	4	2	0	156,6	
1701 91	0 %	10	10	8	6	4	2	0	33 569,6	
1701 99	0 %	10	10	8	6	4	2	0	1 793,0	
1702 11	0 %	10	10	8	6	4	2	0	0	
1702 19	0 %	10	10	8	6	4	2	0	0	
1702 20	0 %	10	10	8	6	4	2	0	0	
1702 30	0 %	10	10	8	6	4	2	0	5 802,1	
1702 40	0 %	10	10	8	6	4	2	0	431,3	
1702 50	0 %	10	10	8	6	4	2	0	852,8	
1702 60	0 %	10	10	8	6	4	2	0	16 730,6	
1702 90	0 %	10	10	8	6	4	2	0	13 267,2	
1703 10	0 %	10	10	8	6	4	2	0	0,0	
1703 90	0 %	10	10	8	6	4	2	0	45,8	
1803 10	0 %	10	10	8	6	4	2	0	0	
1803 20	0 %	10	10	8	6	4	2	0	457,2	
1804 00	0 %	10	10	8	6	4	2	0	0	
1805 00	0 %	10	10	8	6	4	2	0	3 767,6	
1806 10	0 %	10	10	8	6	4	2	0	1 959,9	

Plan redukcji stawek celnych kategorii B			5-letni okres przy- gotowaw- czy	Plan redukcji stawek celnych (5 lat)					Wartość w USD	
HS 2002	Stawka celna KNU stosowana w 2008 r.	Stawka celna wspólnej taryfy zewnętrz- nej	2008-2012	2013	2014	2015	2016	2017	Średnia 2004-2006	Stawka celna KNU stosowana w 2008 r., na poziomie ośmiocyfrowym
1806 20	0 %	10	10	8	6	4	2	0	3 854,6	
1901 90	0 %	10	10	8	6	4	2	0	6 877,6	
1903 00	0 %	10	10	8	6	4	2	0	350,1	
2102 10	0 %	10	10	8	6	4	2	0	0	
2102 20	0 %	10	10	8	6	4	2	0	0	
2102 30	0 %	10	10	8	6	4	2	0	0	
2301 10	0 %	10	10	8	6	4	2	0	79,2	
2301 20	0 %	10	10	8	6	4	2	0	445 299,4	
2304 00	0 %	10	10	8	6	4	2	0	0	
2305 00	0 %	10	10	8	6	4	2	0	0	
2306 10	0 %	10	10	8	6	4	2	0	0	
2306 20	0 %	10	10	8	6	4	2	0	0	
2306 30	0 %	10	10	8	6	4	2	0	0	
2306 41	0 %	10	10	8	6	4	2	0	0	
2306 49	0 %	10	10	8	6	4	2	0	0	
2306 50	0 %	10	10	8	6	4	2	0	1 846,4	
2306 60	0 %	10	10	8	6	4	2	0	0	
2306 70	0 %	10	10	8	6	4	2	0	0	
2306 90	0 %	10	10	8	6	4	2	0	0	
2307 00	0 %	10	10	8	6	4	2	0	8,3	
2309 90	50 %	10	10	8	6	4	2	0	0	
2520 20	0 %	10	10	8	6	4	2	0	1 542,4	
2522 10	0 %	10	10	8	6	4	2	0	0	
2522 20	0 %	10	10	8	6	4	2	0	0	
2522 30	0 %	10	10	8	6	4	2	0	25,7	
2523 10	0 %	10	10	8	6	4	2	0	44,0	
2523 21	0 %	10	10	8	6	4	2	0	1 857,0	
2523 29	0 %	10	10	8	6	4	2	0	10 516,9	
2523 30	0 %	10	10	8	6	4	2	0	0	
2523 90	0 %	10	10	8	6	4	2	0	176,0	
2701 20	0 %	10	10	8	6	4	2	0	487,8	
2702 20	0 %	10	10	8	6	4	2	0	0	
2704 00	0 %	10	10	8	6	4	2	0	0	
2705 00	0 %	10	10	8	6	4	2	0	0	

Plan redukcji stawek celnych kategorii B			5-letni okres przy- gotowaw- czy	Plan redukcji stawek celnych (5 lat)					Wartość w USD	Stawka celna KNU stosowana w 2008 r., na poziomie ośmiocyfrowym
HS 2002	Stawka celna KNU stosowana w 2008 r.	Stawka celna wspólnej taryfy zewnętrz- nej		2008-2012	2013	2014	2015	2016	2017	
2706 00	0 %	10	10	8	6	4	2	0	0	
2707 10	0 %	10	10	8	6	4	2	0	55,2	
2707 20	0 %	10	10	8	6	4	2	0	0	
2707 30	0 %	10	10	8	6	4	2	0	0	
2707 40	0 %	10	10	8	6	4	2	0	57,8	
2707 50	0 %	10	10	8	6	4	2	0	0	
2707 60	0 %	10	10	8	6	4	2	0	0	
2707 91	0 %	10	10	8	6	4	2	0	0	
2707 99	0 %	10	10	8	6	4	2	0	139,1	
2708 10	0 %	10	10	8	6	4	2	0	0	
2708 20	0 %	10	10	8	6	4	2	0	0	
2710 91	50 %	10	10	8	6	4	2	0	6 711,0	
2712 10	0 %	10	10	8	6	4	2	0	1 237,8	
2712 20	0 %	10	10	8	6	4	2	0	694,4	
2712 90	0 %	10	10	8	6	4	2	0	813,3	
2713 11	0 %	10	10	8	6	4	2	0	0	
2713 12	0 %	10	10	8	6	4	2	0	0	
2713 20	0 %	10	10	8	6	4	2	0	0	
2713 90	0 %	10	10	8	6	4	2	0	0	
2715 00	0 %	10	10	8	6	4	2	0	5 776,1	
2716 00	0 %	10	10	8	6	4	2	0	0	
2801 10	0 %	10	10	8	6	4	2	0	46 900,5	
2801 20	0 %	10	10	8	6	4	2	0	52,9	
2801 30	0 %	10	10	8	6	4	2	0	3,0	
2802 00	0 %	10	10	8	6	4	2	0	0	
2803 00	0 %	10	10	8	6	4	2	0	508,4	
2804 10	0 %	10	10	8	6	4	2	0	6 301,5	
2804 21	0 %	10	10	8	6	4	2	0	6 220,8	
2804 29	0 %	10	10	8	6	4	2	0	0	
2804 30	0 %	10	10	8	6	4	2	0	584,7	
2804 40	0 %	10	10	8	6	4	2	0	19 255,3	
2804 50	0 %	10	10	8	6	4	2	0	585,7	
2804 61	0 %	10	10	8	6	4	2	0	499,7	
2804 69	0 %	10	10	8	6	4	2	0	3 464,3	

Plan redukcji stawek celnych kategorii B			5-letni okres przy- gotowaw- czy	Plan redukcji stawek celnych (5 lat)					Wartość w USD	
HS 2002	Stawka celna KNU stosowana w 2008 r.	Stawka celna wspólnej taryfy zewnętrz- nej	2008-2012	2013	2014	2015	2016	2017	Średnia 2004-2006	Stawka celna KNU stosowana w 2008 r., na poziomie ośmiocyfrowym
2804 70	0 %	10	10	8	6	4	2	0	0	
2804 80	0 %	10	10	8	6	4	2	0	0	
2804 90	0 %	10	10	8	6	4	2	0	278,9	
2805 11	0 %	10	10	8	6	4	2	0	202,0	
2805 12	0 %	10	10	8	6	4	2	0	264,0	
2805 19	0 %	10	10	8	6	4	2	0	0	
2805 30	0 %	10	10	8	6	4	2	0	0	
2805 40	0 %	10	10	8	6	4	2	0	0	
2806 10	0 %	10	10	8	6	4	2	0	934,9	
2806 20	0 %	10	10	8	6	4	2	0	0	
2807 00	0 %	10	10	8	6	4	2	0	7 655,6	
2808 00	0 %	10	10	8	6	4	2	0	31,0	
2809 10	0 %	10	10	8	6	4	2	0	0	
2809 20	0 %	10	10	8	6	4	2	0	389,0	
2810 00	0 %	10	10	8	6	4	2	0	828,1	
2811 11	0 %	10	10	8	6	4	2	0	0	
2811 19	0 %	10	10	8	6	4	2	0	0	
2811 21	0 %	10	10	8	6	4	2	0	1 211,8	
2811 22	0 %	10	10	8	6	4	2	0	0	
2811 23	0 %	10	10	8	6	4	2	0	0	
2811 29	0 %	10	10	8	6	4	2	0	480,4	
2812 10	0 %	10	10	8	6	4	2	0	60,8	
2812 90	0 %	10	10	8	6	4	2	0	19,4	
2813 10	0 %	10	10	8	6	4	2	0	0	
2813 90	0 %	10	10	8	6	4	2	0	0	
2814 10	0 %	10	10	8	6	4	2	0	58,1	
2814 20	0 %	10	10	8	6	4	2	0	770,7	
2815 11	0 %	10	10	8	6	4	2	0	21 780,7	
2815 12	0 %	10	10	8	6	4	2	0	1 125,2	
2815 20	0 %	10	10	8	6	4	2	0	477,8	
2815 30	0 %	10	10	8	6	4	2	0	689,7	
2816 10	0 %	10	10	8	6	4	2	0	0	
2816 40	0 %	10	10	8	6	4	2	0	254,7	
2817 00	0 %	10	10	8	6	4	2	0	0	

Plan redukcji stawek celnych kategorii B			5-letni okres przy- gotowaw- czy	Plan redukcji stawek celnych (5 lat)					Wartość w USD	Stawka celna KNU stosowana w 2008 r., na poziomie ośmiocyfrowym
HS 2002	Stawka celna KNU stosowana w 2008 r.	Stawka celna wspólnej taryfy zewnętrz- nej		2008-2012	2013	2014	2015	2016		
2818 10	0 %	10	10	8	6	4	2	0	0	
2818 20	0 %	10	10	8	6	4	2	0	6,7	
2818 30	0 %	10	10	8	6	4	2	0	4 869,5	
2819 10	0 %	10	10	8	6	4	2	0	0	
2819 90	0 %	10	10	8	6	4	2	0	0	
2820 10	0 %	10	10	8	6	4	2	0	0	
2820 90	0 %	10	10	8	6	4	2	0	0	
2821 10	0 %	10	10	8	6	4	2	0	0	
2821 20	0 %	10	10	8	6	4	2	0	0	
2822 00	0 %	10	10	8	6	4	2	0	0	
2823 00	0 %	10	10	8	6	4	2	0	5 242,3	
2824 10	0 %	10	10	8	6	4	2	0	0	
2824 20	0 %	10	10	8	6	4	2	0	0	
2824 90	0 %	10	10	8	6	4	2	0	372,0	
2825 10	0 %	10	10	8	6	4	2	0	0	
2825 20	0 %	10	10	8	6	4	2	0	0	
2825 30	0 %	10	10	8	6	4	2	0	0	
2825 40	0 %	10	10	8	6	4	2	0	0	
2825 50	0 %	10	10	8	6	4	2	0	0	
2825 60	0 %	10	10	8	6	4	2	0	0	
2825 70	0 %	10	10	8	6	4	2	0	0	
2825 80	0 %	10	10	8	6	4	2	0	0	
2825 90	0 %	10	10	8	6	4	2	0	2 414,9	
2826 11	0 %	10	10	8	6	4	2	0	10,4	
2826 12	0 %	10	10	8	6	4	2	0	0	
2826 19	0 %	10	10	8	6	4	2	0	52,7	
2826 20	0 %	10	10	8	6	4	2	0	0	
2826 30	0 %	10	10	8	6	4	2	0	0	
2826 90	0 %	10	10	8	6	4	2	0	16,5	
2827 10	0 %	10	10	8	6	4	2	0	8,6	
2827 20	0 %	10	10	8	6	4	2	0	478,9	
2827 31	0 %	10	10	8	6	4	2	0	0	
2827 32	0 %	10	10	8	6	4	2	0	0	
2827 33	0 %	10	10	8	6	4	2	0	9,6	

Plan redukcji stawek celnych kategorii B			5-letni okres przy- gotowaw- czy	Plan redukcji stawek celnych (5 lat)					Wartość w USD	
HS 2002	Stawka celna KNU stosowana w 2008 r.	Stawka celna wspólnej taryfy zewnętrz- nej	2008-2012	2013	2014	2015	2016	2017	Średnia 2004-2006	Stawka celna KNU stosowana w 2008 r., na poziomie ośmiocyfrowym
2827 34	0 %	10	10	8	6	4	2	0	0	
2827 35	0 %	10	10	8	6	4	2	0	0	
2827 36	0 %	10	10	8	6	4	2	0	0	
2827 39	0 %	10	10	8	6	4	2	0	4 145,6	
2827 41	0 %	10	10	8	6	4	2	0	0	
2827 49	0 %	10	10	8	6	4	2	0	56,7	
2827 51	0 %	10	10	8	6	4	2	0	21,4	
2827 59	0 %	10	10	8	6	4	2	0	5 603,5	
2827 60	0 %	10	10	8	6	4	2	0	1 251,6	
2828 10	0 %	10	10	8	6	4	2	0	1 362,3	
2828 90	0 %	10	10	8	6	4	2	0	1 426,6	
2829 11	0 %	10	10	8	6	4	2	0	2 512,8	
2829 19	0 %	10	10	8	6	4	2	0	0	
2829 90	0 %	10	10	8	6	4	2	0	159,2	
2830 10	0 %	10	10	8	6	4	2	0	0	
2830 20	0 %	10	10	8	6	4	2	0	0	
2830 30	0 %	10	10	8	6	4	2	0	0	
2830 90	0 %	10	10	8	6	4	2	0	964,0	
2831 10	0 %	10	10	8	6	4	2	0	0	
2831 90	0 %	10	10	8	6	4	2	0	0	
2832 10	0 %	10	10	8	6	4	2	0	12 247,6	
2832 20	0 %	10	10	8	6	4	2	0	10,1	
2832 30	0 %	10	10	8	6	4	2	0	16,3	
2833 11	0 %	10	10	8	6	4	2	0	17,6	
2833 19	0 %	10	10	8	6	4	2	0	14,4	
2833 21	0 %	10	10	8	6	4	2	0	3 874,2	
2833 22	0 %	10	10	8	6	4	2	0	12,8	
2833 23	0 %	10	10	8	6	4	2	0	0	
2833 24	0 %	10	10	8	6	4	2	0	0	
2833 25	0 %	10	10	8	6	4	2	0	22,3	
2833 26	0 %	10	10	8	6	4	2	0	11,8	
2833 27	0 %	10	10	8	6	4	2	0	0	
2833 29	0 %	10	10	8	6	4	2	0	392,8	
2833 30	0 %	10	10	8	6	4	2	0	0	

Plan redukcji stawek celnych kategorii B			5-letni okres przy- gotowaw- czy	Plan redukcji stawek celnych (5 lat)					Wartość w USD	Stawka celna KNU stosowana w 2008 r., na poziomie ośmiocyfrowym
HS 2002	Stawka celna KNU stosowana w 2008 r.	Stawka celna wspólnej taryfy zewnętrz- nej		2008-2012	2013	2014	2015	2016	2017	
2833 40	0 %	10	10	8	6	4	2	0	5,0	
2834 10	0 %	10	10	8	6	4	2	0	1 541,6	
2834 21	0 %	10	10	8	6	4	2	0	8 689,3	
2834 29	0 %	10	10	8	6	4	2	0	4 289,2	
2835 10	0 %	10	10	8	6	4	2	0	0	
2835 22	0 %	10	10	8	6	4	2	0	1 031,1	
2835 23	0 %	10	10	8	6	4	2	0	5 928,6	
2835 24	0 %	10	10	8	6	4	2	0	6 992,4	
2835 25	0 %	10	10	8	6	4	2	0	0	
2835 26	0 %	10	10	8	6	4	2	0	0	
2835 29	0 %	10	10	8	6	4	2	0	25 858,3	
2835 31	0 %	10	10	8	6	4	2	0	66,9	
2835 39	0 %	10	10	8	6	4	2	0	2 324,3	
2836 10	0 %	10	10	8	6	4	2	0	0	
2836 20	0 %	10	10	8	6	4	2	0	0	
2836 30	0 %	10	10	8	6	4	2	0	541,0	
2836 40	0 %	10	10	8	6	4	2	0	0	
2836 50	0 %	10	10	8	6	4	2	0	265,0	
2836 60	0 %	10	10	8	6	4	2	0	0	
2836 70	0 %	10	10	8	6	4	2	0	49,2	
2836 91	0 %	10	10	8	6	4	2	0	0	
2836 92	0 %	10	10	8	6	4	2	0	0	
2836 99	0 %	10	10	8	6	4	2	0	13 676,6	
2837 11	0 %	10	10	8	6	4	2	0	0	
2837 19	0 %	10	10	8	6	4	2	0	0	
2837 20	0 %	10	10	8	6	4	2	0	0	
2838 00	0 %	10	10	8	6	4	2	0	21,2	
2839 11	0 %	10	10	8	6	4	2	0	0	
2839 19	0 %	10	10	8	6	4	2	0	0	
2839 20	0 %	10	10	8	6	4	2	0	78,9	
2839 90	0 %	10	10	8	6	4	2	0	0	
2840 11	0 %	10	10	8	6	4	2	0	0	
2840 19	0 %	10	10	8	6	4	2	0	72,5	
2840 20	0 %	10	10	8	6	4	2	0	0	

Plan redukcji stawek celnych kategorii B			5-letni okres przy- gotowaw- czy	Plan redukcji stawek celnych (5 lat)					Wartość w USD	
HS 2002	Stawka celna KNU stosowana w 2008 r.	Stawka celna wspólnej taryfy zewnętrz- nej	2008-2012	2013	2014	2015	2016	2017	Średnia 2004-2006	Stawka celna KNU stosowana w 2008 r., na poziomie ośmiocyfrowym
2840 30	0 %	10	10	8	6	4	2	0	0	
2841 10	0 %	10	10	8	6	4	2	0	22,8	
2841 20	0 %	10	10	8	6	4	2	0	1 345,3	
2841 30	0 %	10	10	8	6	4	2	0	0	
2841 50	0 %	10	10	8	6	4	2	0	243,4	
2841 61	0 %	10	10	8	6	4	2	0	0	
2841 69	0 %	10	10	8	6	4	2	0	0	
2841 70	0 %	10	10	8	6	4	2	0	68,3	
2841 80	0 %	10	10	8	6	4	2	0	0	
2841 90	0 %	10	10	8	6	4	2	0	9,4	
2842 10	0 %	10	10	8	6	4	2	0	0	
2842 90	0 %	10	10	8	6	4	2	0	479,0	
2843 10	0 %	10	10	8	6	4	2	0	0	
2843 21	0 %	10	10	8	6	4	2	0	1 007,7	
2843 29	0 %	10	10	8	6	4	2	0	0	
2843 30	0 %	10	10	8	6	4	2	0	0	
2843 90	0 %	10	10	8	6	4	2	0	0	
2844 10	0 %	10	10	8	6	4	2	0	0	
2844 20	0 %	10	10	8	6	4	2	0	0	
2844 30	0 %	10	10	8	6	4	2	0	0	
2844 40	0 %	10	10	8	6	4	2	0	227,7	
2844 50	0 %	10	10	8	6	4	2	0	0	
2845 10	0 %	10	10	8	6	4	2	0	0	
2845 90	0 %	10	10	8	6	4	2	0	7 149,2	
2846 10	0 %	10	10	8	6	4	2	0	0	
2846 90	0 %	10	10	8	6	4	2	0	0	
2847 00	0 %	10	10	8	6	4	2	0	1 493,8	
2848 00	0 %	10	10	8	6	4	2	0	73 569,7	
2849 10	0 %	10	10	8	6	4	2	0	0	
2849 20	0 %	10	10	8	6	4	2	0	2,3	
2849 90	0 %	10	10	8	6	4	2	0	0	
2850 00	0 %	10	10	8	6	4	2	0	0	
2851 00	0 %	10	10	8	6	4	2	0	171,0	
2901 10	0 %	10	10	8	6	4	2	0	112,4	

Plan redukcji stawek celnych kategorii B			5-letni okres przy- gotowaw- czy	Plan redukcji stawek celnych (5 lat)					Wartość w USD	Stawka celna KNU stosowana w 2008 r., na poziomie ośmiocyfrowym
HS 2002	Stawka celna KNU stosowana w 2008 r.	Stawka celna wspólnej taryfy zewnętrz- nej		2008-2012	2013	2014	2015	2016	2017	
2901 21	0 %	10	10	8	6	4	2	0	0	
2901 22	0 %	10	10	8	6	4	2	0	0	
2901 23	0 %	10	10	8	6	4	2	0	0	
2901 24	0 %	10	10	8	6	4	2	0	0	
2901 29	0 %	10	10	8	6	4	2	0	78,6	
2902 11	0 %	10	10	8	6	4	2	0	0	
2902 19	0 %	10	10	8	6	4	2	0	0	
2902 20	0 %	10	10	8	6	4	2	0	0	
2902 30	0 %	10	10	8	6	4	2	0	63,9	
2902 41	0 %	10	10	8	6	4	2	0	26,3	
2902 42	0 %	10	10	8	6	4	2	0	0,0	
2902 43	0 %	10	10	8	6	4	2	0	0,0	
2902 44	0 %	10	10	8	6	4	2	0	35,1	
2902 50	0 %	10	10	8	6	4	2	0	461,0	
2902 60	0 %	10	10	8	6	4	2	0	0	
2902 70	0 %	10	10	8	6	4	2	0	0	
2902 90	0 %	10	10	8	6	4	2	0	97,5	
2903 11	0 %	10	10	8	6	4	2	0	0	
2903 12	0 %	10	10	8	6	4	2	0	0	
2903 13	0 %	10	10	8	6	4	2	0	1 071,4	
2903 14	0 %	10	10	8	6	4	2	0	0	
2903 15	0 %	10	10	8	6	4	2	0	12,3	
2903 19	0 %	10	10	8	6	4	2	0	0	
2903 21	0 %	10	10	8	6	4	2	0	0	
2903 22	0 %	10	10	8	6	4	2	0	0	
2903 23	0 %	10	10	8	6	4	2	0	0	
2903 29	0 %	10	10	8	6	4	2	0	16,0	
2903 30	0 %	10	10	8	6	4	2	0	535,7	
2903 41	0 %	10	10	8	6	4	2	0	0	
2903 42	0 %	10	10	8	6	4	2	0	0	
2903 43	0 %	10	10	8	6	4	2	0	0	
2903 44	0 %	10	10	8	6	4	2	0	0	
2903 45	0 %	10	10	8	6	4	2	0	0	
2903 46	0 %	10	10	8	6	4	2	0	0	

Plan redukcji stawek celnych kategorii B			5-letni okres przy- gotowaw- czy	Plan redukcji stawek celnych (5 lat)					Wartość w USD	
HS 2002	Stawka celna KNU stosowana w 2008 r.	Stawka celna wspólnej taryfy zewnętrz- nej	2008-2012	2013	2014	2015	2016	2017	Średnia 2004-2006	Stawka celna KNU stosowana w 2008 r., na poziomie ośmiocyfrowym
2903 47	0 %	10	10	8	6	4	2	0	0	
2903 49	0 %	10	10	8	6	4	2	0	0	
2903 51	0 %	10	10	8	6	4	2	0	0	
2903 59	0 %	10	10	8	6	4	2	0	0	
2903 61	0 %	10	10	8	6	4	2	0	0	
2903 62	0 %	10	10	8	6	4	2	0	0	
2903 69	0 %	10	10	8	6	4	2	0	70,1	
2904 10	0 %	10	10	8	6	4	2	0	0	
2904 20	0 %	10	10	8	6	4	2	0	0	
2904 90	0 %	10	10	8	6	4	2	0	238,3	
2905 11	0 %	10	10	8	6	4	2	0	390,9	
2905 12	0 %	10	10	8	6	4	2	0	0	
2905 13	0 %	10	10	8	6	4	2	0	0	
2905 14	0 %	10	10	8	6	4	2	0	0	
2905 15	0 %	10	10	8	6	4	2	0	0	
2905 16	0 %	10	10	8	6	4	2	0	0	
2905 17	0 %	10	10	8	6	4	2	0	0	
2905 19	0 %	10	10	8	6	4	2	0	181,8	
2905 22	0 %	10	10	8	6	4	2	0	0	
2905 29	0 %	10	10	8	6	4	2	0	1 193,7	
2905 31	0 %	10	10	8	6	4	2	0	4 741,4	
2905 32	0 %	10	10	8	6	4	2	0	421,0	
2905 39	0 %	10	10	8	6	4	2	0	0	
2905 41	0 %	10	10	8	6	4	2	0	0	
2905 42	0 %	10	10	8	6	4	2	0	0	
2905 43	0 %	10	10	8	6	4	2	0	0	
2905 44	0 %	10	10	8	6	4	2	0	0	
2905 45	0 %	10	10	8	6	4	2	0	0	
2905 49	0 %	10	10	8	6	4	2	0	499,5	
2905 51	0 %	10	10	8	6	4	2	0	0	
2905 59	0 %	10	10	8	6	4	2	0	0	
2906 11	0 %	10	10	8	6	4	2	0	0	
2906 12	0 %	10	10	8	6	4	2	0	0	
2906 13	0 %	10	10	8	6	4	2	0	0	

Plan redukcji stawek celnych kategorii B			5-letni okres przy- gotowaw- czy	Plan redukcji stawek celnych (5 lat)					Wartość w USD	Stawka celna KNU stosowana w 2008 r., na poziomie ośmiocyfrowym
HS 2002	Stawka celna KNU stosowana w 2008 r.	Stawka celna wspólnej taryfy zewnętrz- nej		2008-2012	2013	2014	2015	2016	2017	
2906 14	0 %	10	10	8	6	4	2	0	0	
2906 19	0 %	10	10	8	6	4	2	0	0	
2906 21	0 %	10	10	8	6	4	2	0	0	
2906 29	0 %	10	10	8	6	4	2	0	0	
2907 11	0 %	10	10	8	6	4	2	0	0	
2907 12	0 %	10	10	8	6	4	2	0	0	
2907 13	0 %	10	10	8	6	4	2	0	0	
2907 14	0 %	10	10	8	6	4	2	0	0	
2907 15	0 %	10	10	8	6	4	2	0	0	
2907 19	0 %	10	10	8	6	4	2	0	7,0	
2907 21	0 %	10	10	8	6	4	2	0	0	
2907 22	0 %	10	10	8	6	4	2	0	0	
2907 23	0 %	10	10	8	6	4	2	0	538,1	
2907 29	0 %	10	10	8	6	4	2	0	0	
2908 10	0 %	10	10	8	6	4	2	0	0	
2908 20	0 %	10	10	8	6	4	2	0	0	
2908 90	0 %	10	10	8	6	4	2	0	0	
2909 11	0 %	10	10	8	6	4	2	0	0	
2909 19	0 %	10	10	8	6	4	2	0	0	
2909 20	0 %	10	10	8	6	4	2	0	0	
2909 30	0 %	10	10	8	6	4	2	0	0	
2909 41	0 %	10	10	8	6	4	2	0	0	
2909 42	0 %	10	10	8	6	4	2	0	0	
2909 43	0 %	10	10	8	6	4	2	0	0	
2909 44	0 %	10	10	8	6	4	2	0	0	
2909 49	0 %	10	10	8	6	4	2	0	172,3	
2909 50	0 %	10	10	8	6	4	2	0	122,0	
2909 60	0 %	10	10	8	6	4	2	0	0,0	
2910 10	0 %	10	10	8	6	4	2	0	0	
2910 20	0 %	10	10	8	6	4	2	0	0	
2910 30	0 %	10	10	8	6	4	2	0	0	
2910 90	0 %	10	10	8	6	4	2	0	310,5	
2911 00	0 %	10	10	8	6	4	2	0	0	
2912 11	0 %	10	10	8	6	4	2	0	0	

Plan redukcji stawek celnych kategorii B			5-letni okres przy- gotowaw- czy	Plan redukcji stawek celnych (5 lat)					Wartość w USD	
HS 2002	Stawka celna KNU stosowana w 2008 r.	Stawka celna wspólnej taryfy zewnętrz- nej	2008-2012	2013	2014	2015	2016	2017	Średnia 2004-2006	Stawka celna KNU stosowana w 2008 r., na poziomie ośmiocyfrowym
2912 12	0 %	10	10	8	6	4	2	0	47,0	
2912 13	0 %	10	10	8	6	4	2	0	0	
2912 19	0 %	10	10	8	6	4	2	0	9 591,0	
2912 21	0 %	10	10	8	6	4	2	0	0	
2912 29	0 %	10	10	8	6	4	2	0	0	
2912 30	0 %	10	10	8	6	4	2	0	0	
2912 41	0 %	10	10	8	6	4	2	0	0	
2912 42	0 %	10	10	8	6	4	2	0	0	
2912 49	0 %	10	10	8	6	4	2	0	76,3	
2912 50	0 %	10	10	8	6	4	2	0	0	
2912 60	0 %	10	10	8	6	4	2	0	0	
2913 00	0 %	10	10	8	6	4	2	0	0	
2914 11	0 %	10	10	8	6	4	2	0	40,0	
2914 12	0 %	10	10	8	6	4	2	0	2 388,9	
2914 13	0 %	10	10	8	6	4	2	0	0	
2914 19	0 %	10	10	8	6	4	2	0	0	
2914 21	0 %	10	10	8	6	4	2	0	0	
2914 22	0 %	10	10	8	6	4	2	0	0	
2914 23	0 %	10	10	8	6	4	2	0	0	
2914 29	0 %	10	10	8	6	4	2	0	0	
2914 31	0 %	10	10	8	6	4	2	0	0	
2914 39	0 %	10	10	8	6	4	2	0	0	
2914 40	0 %	10	10	8	6	4	2	0	0	
2914 50	0 %	10	10	8	6	4	2	0	0	
2914 61	0 %	10	10	8	6	4	2	0	0	
2914 69	0 %	10	10	8	6	4	2	0	0	
2914 70	0 %	10	10	8	6	4	2	0	102,3	
2915 11	0 %	10	10	8	6	4	2	0	0	
2915 12	0 %	10	10	8	6	4	2	0	0	
2915 13	0 %	10	10	8	6	4	2	0	0	
2915 21	0 %	10	10	8	6	4	2	0	707,0	
2915 22	0 %	10	10	8	6	4	2	0	9,0	
2915 23	0 %	10	10	8	6	4	2	0	0	
2915 24	0 %	10	10	8	6	4	2	0	0	

Plan redukcji stawek celnych kategorii B			5-letni okres przy- gotowaw- czy	Plan redukcji stawek celnych (5 lat)					Wartość w USD	Stawka celna KNU stosowana w 2008 r., na poziomie ośmiocyfrowym
HS 2002	Stawka celna KNU stosowana w 2008 r.	Stawka celna wspólnej taryfy zewnętrz- nej		2008-2012	2013	2014	2015	2016	2017	
2915 29	0 %	10	10	8	6	4	2	0	631,3	
2915 31	0 %	10	10	8	6	4	2	0	0	
2915 32	0 %	10	10	8	6	4	2	0	0	
2915 33	0 %	10	10	8	6	4	2	0	0	
2915 34	0 %	10	10	8	6	4	2	0	0	
2915 36	0 %	10	10	8	6	4	2	0	0	
2915 39	0 %	10	10	8	6	4	2	0	1 295,4	
2915 40	0 %	10	10	8	6	4	2	0	0	
2915 50	0 %	10	10	8	6	4	2	0	0	
2915 60	0 %	10	10	8	6	4	2	0	0	
2915 70	0 %	10	10	8	6	4	2	0	0	
2915 90	0 %	10	10	8	6	4	2	0	133,7	
2916 11	0 %	10	10	8	6	4	2	0	0	
2916 12	0 %	10	10	8	6	4	2	0	24,7	
2916 13	0 %	10	10	8	6	4	2	0	0	
2916 14	0 %	10	10	8	6	4	2	0	0	
2916 15	0 %	10	10	8	6	4	2	0	0	
2916 19	0 %	10	10	8	6	4	2	0	461,9	
2916 20	0 %	10	10	8	6	4	2	0	0,0	
2916 31	0 %	10	10	8	6	4	2	0	0	
2916 32	0 %	10	10	8	6	4	2	0	18,3	
2916 34	0 %	10	10	8	6	4	2	0	0	
2916 35	0 %	10	10	8	6	4	2	0	0	
2916 39	0 %	10	10	8	6	4	2	0	0	
2917 11	0 %	10	10	8	6	4	2	0	250,8	
2917 12	0 %	10	10	8	6	4	2	0	0	
2917 13	0 %	10	10	8	6	4	2	0	0	
2917 14	0 %	10	10	8	6	4	2	0	0	
2917 19	0 %	10	10	8	6	4	2	0	116,3	
2917 20	0 %	10	10	8	6	4	2	0	0	
2917 31	0 %	10	10	8	6	4	2	0	0	
2917 32	0 %	10	10	8	6	4	2	0	0	
2917 33	0 %	10	10	8	6	4	2	0	0	
2917 34	0 %	10	10	8	6	4	2	0	0	

Plan redukcji stawek celnych kategorii B			5-letni okres przy- gotowaw- czy	Plan redukcji stawek celnych (5 lat)					Wartość w USD	
HS 2002	Stawka celna KNU stosowana w 2008 r.	Stawka celna wspólnej taryfy zewnętrz- nej	2008-2012	2013	2014	2015	2016	2017	Średnia 2004-2006	Stawka celna KNU stosowana w 2008 r., na poziomie ośmiocyfrowym
2917 35	0 %	10	10	8	6	4	2	0	0	
2917 36	0 %	10	10	8	6	4	2	0	0	
2917 37	0 %	10	10	8	6	4	2	0	0	
2917 39	0 %	10	10	8	6	4	2	0	126,5	
2918 11	0 %	10	10	8	6	4	2	0	1 451,2	
2918 12	0 %	10	10	8	6	4	2	0	208,9	
2918 13	0 %	10	10	8	6	4	2	0	0	
2918 14	0 %	10	10	8	6	4	2	0	5 963,6	
2918 15	0 %	10	10	8	6	4	2	0	0	
2918 16	0 %	10	10	8	6	4	2	0	0	
2918 19	0 %	10	10	8	6	4	2	0	0	
2918 21	0 %	10	10	8	6	4	2	0	0	
2918 22	0 %	10	10	8	6	4	2	0	0	
2918 23	0 %	10	10	8	6	4	2	0	0	
2918 29	0 %	10	10	8	6	4	2	0	0	
2918 90	0 %	10	10	8	6	4	2	0	11	
2919 00	0 %	10	10	8	6	4	2	0	0	
2920 10	0 %	10	10	8	6	4	2	0	0	
2920 90	0 %	10	10	8	6	4	2	0	0	
2921 11	0 %	10	10	8	6	4	2	0	0	
2921 12	0 %	10	10	8	6	4	2	0	0	
2921 19	0 %	10	10	8	6	4	2	0	0	
2921 21	0 %	10	10	8	6	4	2	0	0	
2921 22	0 %	10	10	8	6	4	2	0	0	
2921 29	0 %	10	10	8	6	4	2	0	101,7	
2921 30	0 %	10	10	8	6	4	2	0	0	
2921 41	0 %	10	10	8	6	4	2	0	0	
2921 42	0 %	10	10	8	6	4	2	0	0	
2921 43	0 %	10	10	8	6	4	2	0	0	
2921 44	0 %	10	10	8	6	4	2	0	0	
2921 45	0 %	10	10	8	6	4	2	0	0	
2921 46	0 %	10	10	8	6	4	2	0	0	
2921 49	0 %	10	10	8	6	4	2	0	0	
2921 51	0 %	10	10	8	6	4	2	0	0	

Plan redukcji stawek celnych kategorii B			5-letni okres przy- gotowaw- czy	Plan redukcji stawek celnych (5 lat)					Wartość w USD	Stawka celna KNU stosowana w 2008 r., na poziomie ośmiocyfrowym
HS 2002	Stawka celna KNU stosowana w 2008 r.	Stawka celna wspólnej taryfy zewnętrz- nej		2008-2012	2013	2014	2015	2016	2017	
2921 59	0 %	10	10	8	6	4	2	0	0	
2922 11	0 %	10	10	8	6	4	2	0	0	
2922 12	0 %	10	10	8	6	4	2	0	0	
2922 13	0 %	10	10	8	6	4	2	0	0	
2922 14	0 %	10	10	8	6	4	2	0	0	
2922 19	0 %	10	10	8	6	4	2	0	0	
2922 21	0 %	10	10	8	6	4	2	0	0	
2922 22	0 %	10	10	8	6	4	2	0	0	
2922 29	0 %	10	10	8	6	4	2	0	0	
2922 31	0 %	10	10	8	6	4	2	0	0	
2922 39	0 %	10	10	8	6	4	2	0	0	
2922 41	0 %	10	10	8	6	4	2	0	13 870,1	
2922 42	0 %	10	10	8	6	4	2	0	0	
2922 43	0 %	10	10	8	6	4	2	0	0	
2922 44	0 %	10	10	8	6	4	2	0	0	
2922 49	0 %	10	10	8	6	4	2	0	148,8	
2922 50	0 %	10	10	8	6	4	2	0	1 504,7	
2923 10	0 %	10	10	8	6	4	2	0	0	
2923 20	0 %	10	10	8	6	4	2	0	46 402,1	
2923 90	0 %	10	10	8	6	4	2	0	3 454,3	
2924 11	0 %	10	10	8	6	4	2	0	0	
2924 19	0 %	10	10	8	6	4	2	0	0	
2924 21	0 %	10	10	8	6	4	2	0	0	
2924 23	0 %	10	10	8	6	4	2	0	0	
2924 24	0 %	10	10	8	6	4	2	0	0	
2924 29	0 %	10	10	8	6	4	2	0	0	
2925 11	0 %	10	10	8	6	4	2	0	0	
2925 12	0 %	10	10	8	6	4	2	0	0	
2925 19	0 %	10	10	8	6	4	2	0	117,7	
2925 20	0 %	10	10	8	6	4	2	0	15,3	
2926 10	0 %	10	10	8	6	4	2	0	0	
2926 20	0 %	10	10	8	6	4	2	0	0	
2926 30	0 %	10	10	8	6	4	2	0	0	
2926 90	0 %	10	10	8	6	4	2	0	0	

Plan redukcji stawek celnych kategorii B			5-letni okres przy- gotowaw- czy	Plan redukcji stawek celnych (5 lat)					Wartość w USD	
HS 2002	Stawka celna KNU stosowana w 2008 r.	Stawka celna wspólnej taryfy zewnętrz- nej	2008-2012	2013	2014	2015	2016	2017	Średnia 2004-2006	Stawka celna KNU stosowana w 2008 r., na poziomie ośmiocyfrowym
2927 00	0 %	10	10	8	6	4	2	0	0	
2928 00	0 %	10	10	8	6	4	2	0	0	
2929 10	0 %	10	10	8	6	4	2	0	0	
2929 90	0 %	10	10	8	6	4	2	0	96,4	
2930 10	0 %	10	10	8	6	4	2	0	0,0	
2930 20	0 %	10	10	8	6	4	2	0	0	
2930 30	0 %	10	10	8	6	4	2	0	0	
2930 40	0 %	10	10	8	6	4	2	0	0	
2930 90	0 %	10	10	8	6	4	2	0	0	
2931 00	0 %	10	10	8	6	4	2	0	0	
2932 11	0 %	10	10	8	6	4	2	0	23,9	
2932 12	0 %	10	10	8	6	4	2	0	0	
2932 13	0 %	10	10	8	6	4	2	0	0	
2932 19	0 %	10	10	8	6	4	2	0	0	
2932 21	0 %	10	10	8	6	4	2	0	0	
2932 29	0 %	10	10	8	6	4	2	0	1 149,9	
2932 91	0 %	10	10	8	6	4	2	0	3 070,1	
2932 92	0 %	10	10	8	6	4	2	0	0	
2932 93	0 %	10	10	8	6	4	2	0	0	
2932 94	0 %	10	10	8	6	4	2	0	0	
2932 95	0 %	10	10	8	6	4	2	0	0	
2932 99	0 %	10	10	8	6	4	2	0	0	
2933 11	0 %	10	10	8	6	4	2	0	0	
2933 19	0 %	10	10	8	6	4	2	0	0	
2933 21	0 %	10	10	8	6	4	2	0	0	
2933 29	0 %	10	10	8	6	4	2	0	0	
2933 31	0 %	10	10	8	6	4	2	0	0	
2933 32	0 %	10	10	8	6	4	2	0	0	
2933 33	0 %	10	10	8	6	4	2	0	0	
2933 39	0 %	10	10	8	6	4	2	0	0	
2933 41	0 %	10	10	8	6	4	2	0	0	
2933 49	0 %	10	10	8	6	4	2	0	0	
2933 52	0 %	10	10	8	6	4	2	0	0	
2933 53	0 %	10	10	8	6	4	2	0	0	

Plan redukcji stawek celnych kategorii B			5-letni okres przy- gotowaw- czy	Plan redukcji stawek celnych (5 lat)					Wartość w USD	Stawka celna KNU stosowana w 2008 r., na poziomie ośmiocyfrowym
HS 2002	Stawka celna KNU stosowana w 2008 r.	Stawka celna wspólnej taryfy zewnętrz- nej		2008-2012	2013	2014	2015	2016	2017	
2933 54	0 %	10	10	8	6	4	2	0	0	
2933 55	0 %	10	10	8	6	4	2	0	0	
2933 59	0 %	10	10	8	6	4	2	0	0	
2933 61	0 %	10	10	8	6	4	2	0	0	
2933 69	0 %	10	10	8	6	4	2	0	1 018,4	
2933 71	0 %	10	10	8	6	4	2	0	0	
2933 72	0 %	10	10	8	6	4	2	0	0	
2933 79	0 %	10	10	8	6	4	2	0	0	
2933 91	0 %	10	10	8	6	4	2	0	0	
2933 99	0 %	10	10	8	6	4	2	0	0	
2934 10	0 %	10	10	8	6	4	2	0	0	
2934 20	0 %	10	10	8	6	4	2	0	0	
2934 30	0 %	10	10	8	6	4	2	0	0	
2934 91	0 %	10	10	8	6	4	2	0	0	
2934 99	0 %	10	10	8	6	4	2	0	0	
2935 00	0 %	10	10	8	6	4	2	0	0	
2936 10	0 %	10	10	8	6	4	2	0	12 323,4	
2936 21	0 %	10	10	8	6	4	2	0	0,7	
2936 22	0 %	10	10	8	6	4	2	0	2 392,0	
2936 23	0 %	10	10	8	6	4	2	0	0	
2936 24	0 %	10	10	8	6	4	2	0	0	
2936 25	0 %	10	10	8	6	4	2	0	0	
2936 26	0 %	10	10	8	6	4	2	0	0	
2936 27	0 %	10	10	8	6	4	2	0	3 940,2	
2936 28	0 %	10	10	8	6	4	2	0	52,7	
2936 90	0 %	10	10	8	6	4	2	0	947 361,3	
2937 11	0 %	10	10	8	6	4	2	0	203,0	
2937 12	0 %	10	10	8	6	4	2	0	0	
2937 19	0 %	10	10	8	6	4	2	0	0	
2937 21	0 %	10	10	8	6	4	2	0	2,3	
2937 22	0 %	10	10	8	6	4	2	0	0	
2937 23	0 %	10	10	8	6	4	2	0	0	
2937 29	0 %	10	10	8	6	4	2	0	0	
2937 31	0 %	10	10	8	6	4	2	0	0	

Plan redukcji stawek celnych kategorii B			5-letni okres przy- gotowaw- czy	Plan redukcji stawek celnych (5 lat)					Wartość w USD	
HS 2002	Stawka celna KNU stosowana w 2008 r.	Stawka celna wspólnej taryfy zewnętrz- nej	2008-2012	2013	2014	2015	2016	2017	Średnia 2004-2006	Stawka celna KNU stosowana w 2008 r., na poziomie ośmiocyfrowym
2937 39	0 %	10	10	8	6	4	2	0	0	
2937 40	0 %	10	10	8	6	4	2	0	0	
2937 50	0 %	10	10	8	6	4	2	0	0	
2937 90	0 %	10	10	8	6	4	2	0	0	
2938 10	0 %	10	10	8	6	4	2	0	0	
2938 90	0 %	10	10	8	6	4	2	0	0	
2939 11	0 %	10	10	8	6	4	2	0	0	
2939 19	0 %	10	10	8	6	4	2	0	0	
2939 21	0 %	10	10	8	6	4	2	0	0	
2939 29	0 %	10	10	8	6	4	2	0	0	
2939 30	0 %	10	10	8	6	4	2	0	0	
2939 41	0 %	10	10	8	6	4	2	0	0	
2939 42	0 %	10	10	8	6	4	2	0	0	
2939 43	0 %	10	10	8	6	4	2	0	0	
2939 49	0 %	10	10	8	6	4	2	0	0	
2939 51	0 %	10	10	8	6	4	2	0	0	
2939 59	0 %	10	10	8	6	4	2	0	0	
2939 61	0 %	10	10	8	6	4	2	0	0	
2939 62	0 %	10	10	8	6	4	2	0	0	
2939 63	0 %	10	10	8	6	4	2	0	0	
2939 69	0 %	10	10	8	6	4	2	0	0	
2939 91	0 %	10	10	8	6	4	2	0	0	
2939 99	0 %	10	10	8	6	4	2	0	1 140,0	
2940 00	0 %	10	10	8	6	4	2	0	1 331,8	
2941 10	0 %	10	10	8	6	4	2	0	1 447,6	
2941 20	0 %	10	10	8	6	4	2	0	0	
2941 30	0 %	10	10	8	6	4	2	0	218,0	
2941 40	0 %	10	10	8	6	4	2	0	0	
2941 50	0 %	10	10	8	6	4	2	0	0	
2941 90	0 %	10	10	8	6	4	2	0	447 104,7	
2942 00	0 %	10	10	8	6	4	2	0	5 947,8	
3001 10	0 %	10	10	8	6	4	2	0	0	
3001 20	0 %	10	10	8	6	4	2	0	0	
3001 90	0 %	10	10	8	6	4	2	0	0	

Plan redukcji stawek celnych kategorii B			5-letni okres przy- gotowaw- czy	Plan redukcji stawek celnych (5 lat)					Wartość w USD	Stawka celna KNU stosowana w 2008 r., na poziomie ośmiocyfrowym
HS 2002	Stawka celna KNU stosowana w 2008 r.	Stawka celna wspólnej taryfy zewnętrz- nej		2008-2012	2013	2014	2015	2016	2017	
3002 10	0 %	10	10	8	6	4	2	0	1 317,1	
3002 20	0 %	10	10	8	6	4	2	0	5 114,1	
3002 30	0 %	10	10	8	6	4	2	0	0	
3002 90	0 %	10	10	8	6	4	2	0	3 415,8	
3003 10	0 %	10	10	8	6	4	2	0	22,4	
3003 20	0 %	10	10	8	6	4	2	0	605,7	
3003 31	0 %	10	10	8	6	4	2	0	0	
3003 39	0 %	10	10	8	6	4	2	0	16 157,3	
3003 40	0 %	10	10	8	6	4	2	0	0	
3003 90	0 %	10	10	8	6	4	2	0	141 101,4	
3005 10	0 %	10	10	8	6	4	2	0	6 596,6	
3005 90	0 %	10	10	8	6	4	2	0	0	
3006 10	0 %	10	10	8	6	4	2	0	18 879,8	
3006 20	0 %	10	10	8	6	4	2	0	36 535,5	
3006 30	0 %	10	10	8	6	4	2	0	45,0	
3006 40	0 %	10	10	8	6	4	2	0	3 672,0	
3006 50	0 %	10	10	8	6	4	2	0	9 143,4	
3006 70	0 %	10	10	8	6	4	2	0	0	
3102 10	0 %	10	10	8	6	4	2	0	4 335,9	
3102 21	0 %	10	10	8	6	4	2	0	1 137,9	
3102 29	0 %	10	10	8	6	4	2	0	6,4	
3102 30	0 %	10	10	8	6	4	2	0	4 050,0	
3102 40	0 %	10	10	8	6	4	2	0	847,8	
3102 60	0 %	10	10	8	6	4	2	0	247,2	
3102 70	0 %	10	10	8	6	4	2	0	0,0	
3102 80	0 %	10	10	8	6	4	2	0	3 513,7	
3102 90	0 %	10	10	8	6	4	2	0	53,6	
3103 10	0 %	10	10	8	6	4	2	0	1 692,1	
3103 20	0 %	10	10	8	6	4	2	0	0	
3103 90	0 %	10	10	8	6	4	2	0	2 746,3	
3104 10	0 %	10	10	8	6	4	2	0	0	
3104 20	0 %	10	10	8	6	4	2	0	0	
3104 30	0 %	10	10	8	6	4	2	0	661,3	
3104 90	0 %	10	10	8	6	4	2	0	0	

Plan redukcji stawek celnych kategorii B			5-letni okres przy- gotowaw- czy	Plan redukcji stawek celnych (5 lat)					Wartość w USD	
HS 2002	Stawka celna KNU stosowana w 2008 r.	Stawka celna wspólnej taryfy zewnętrz- nej	2008-2012	2013	2014	2015	2016	2017	Średnia 2004-2006	Stawka celna KNU stosowana w 2008 r., na poziomie ośmiocyfrowym
3105 10	0 %	10	10	8	6	4	2	0	127,1	
3105 20	0 %	10	10	8	6	4	2	0	15 102,6	
3105 30	0 %	10	10	8	6	4	2	0	0	
3105 40	0 %	10	10	8	6	4	2	0	0	
3105 51	0 %	10	10	8	6	4	2	0	5 975,3	
3105 59	0 %	10	10	8	6	4	2	0	4 203,7	
3105 60	0 %	10	10	8	6	4	2	0	12,7	
3105 90	0 %	10	10	8	6	4	2	0	26 618,9	
3201 10	0 %	10	10	8	6	4	2	0	0	
3201 20	0 %	10	10	8	6	4	2	0	0	
3201 90	0 %	10	10	8	6	4	2	0	1 092,6	
3202 10	0 %	10	10	8	6	4	2	0	0	
3202 90	0 %	10	10	8	6	4	2	0	28,3	
3203 00	0 %	10	10	8	6	4	2	0	2 860,7	
3204 11	0 %	10	10	8	6	4	2	0	188,9	
3204 12	0 %	10	10	8	6	4	2	0	0	
3204 13	0 %	10	10	8	6	4	2	0	56,7	
3204 14	0 %	10	10	8	6	4	2	0	0	
3204 15	0 %	10	10	8	6	4	2	0	0	
3204 16	0 %	10	10	8	6	4	2	0	84,7	
3204 17	0 %	10	10	8	6	4	2	0	0	
3204 19	0 %	10	10	8	6	4	2	0	9,3	
3204 20	0 %	10	10	8	6	4	2	0	415,5	
3204 90	0 %	10	10	8	6	4	2	0	13 280,0	
3205 00	0 %	10	10	8	6	4	2	0	6 880,4	
3206 11	0 %	10	10	8	6	4	2	0	0	
3206 19	0 %	10	10	8	6	4	2	0	0	
3206 20	0 %	10	10	8	6	4	2	0	0	
3206 30	0 %	10	10	8	6	4	2	0	13,6	
3206 41	0 %	10	10	8	6	4	2	0	528,9	
3206 42	0 %	10	10	8	6	4	2	0	7,2	
3206 43	0 %	10	10	8	6	4	2	0	0	
3206 49	0 %	10	10	8	6	4	2	0	2 201,4	
3206 50	0 %	10	10	8	6	4	2	0	0	

Plan redukcji stawek celnych kategorii B			5-letni okres przy- gotowaw- czy	Plan redukcji stawek celnych (5 lat)					Wartość w USD	Stawka celna KNU stosowana w 2008 r., na poziomie ośmiocyfrowym
HS 2002	Stawka celna KNU stosowana w 2008 r.	Stawka celna wspólnej taryfy zewnętrz- nej		2008-2012	2013	2014	2015	2016	2017	
3207 10	0 %	10	10	8	6	4	2	0	2 247,4	
3207 20	0 %	10	10	8	6	4	2	0	537,1	
3207 30	0 %	10	10	8	6	4	2	0	1 241,5	
3207 40	0 %	10	10	8	6	4	2	0	1 564,7	
3211 00	0 %	10	10	8	6	4	2	0	3 742,1	
3212 10	0 %	10	10	8	6	4	2	0	0	
3212 90	0 %	10	10	8	6	4	2	0	15 966,1	
3214 10	0 %	10	10	8	6	4	2	0	37 926,9	
3214 90	0 %	10	10	8	6	4	2	0	58 772,8	
3215 11	0 %	10	10	8	6	4	2	0	27 126,1	
3215 19	0 %	10	10	8	6	4	2	0	14 927,0	
3215 90	0 %	10	10	8	6	4	2	0	50 284,4	
3301 11	0 %	10	10	8	6	4	2	0	0	
3301 12	0 %	10	10	8	6	4	2	0	1 485,3	
3301 13	0 %	10	10	8	6	4	2	0	1 206,5	
3301 14	0 %	10	10	8	6	4	2	0	12,7	
3301 19	0 %	10	10	8	6	4	2	0	443,8	
3301 21	0 %	10	10	8	6	4	2	0	95,6	
3301 22	0 %	10	10	8	6	4	2	0	0	
3301 23	0 %	10	10	8	6	4	2	0	258,6	
3301 24	0 %	10	10	8	6	4	2	0	44,7	
3301 25	0 %	10	10	8	6	4	2	0	0	
3301 26	0 %	10	10	8	6	4	2	0	5,1	
3301 29	0 %	10	10	8	6	4	2	0	6 868,3	
3301 30	0 %	10	10	8	6	4	2	0	0,0	
3301 90	0 %	10	10	8	6	4	2	0	3 036,7	
3302 10	0 %	10	10	8	6	4	2	0	468 818,6	
3302 90	0 %	10	10	8	6	4	2	0	52 010,2	
3402 11	0 %	10	10	8	6	4	2	0	24 343,0	
3402 12	0 %	10	10	8	6	4	2	0	1 671,6	
3402 13	0 %	10	10	8	6	4	2	0	1,8	
3402 19	0 %	10	10	8	6	4	2	0	27 637,5	
3404 20	0 %	10	10	8	6	4	2	0	0	
3404 90	0 %	10	10	8	6	4	2	0	6 199,2	

Plan redukcji stawek celnych kategorii B			5-letni okres przy- gotowaw- czy	Plan redukcji stawek celnych (5 lat)					Wartość w USD	
HS 2002	Stawka celna KNU stosowana w 2008 r.	Stawka celna wspólnej taryfy zewnętrz- nej	2008-2012	2013	2014	2015	2016	2017	Średnia 2004-2006	Stawka celna KNU stosowana w 2008 r., na poziomie ośmiocyfrowym
3407 00	0 %	10	10	8	6	4	2	0	2 255,1	
3501 10	0 %	10	10	8	6	4	2	0	0	
3501 90	0 %	10	10	8	6	4	2	0	1 197,5	
3502 20	0 %	10	10	8	6	4	2	0	0	
3502 90	0 %	10	10	8	6	4	2	0	2 932,8	
3503 00	0 %	10	10	8	6	4	2	0	2 819,1	
3504 00	0 %	10	10	8	6	4	2	0	124,3	
3505 10	0 %	10	10	8	6	4	2	0	9 179,6	
3505 20	0 %	10	10	8	6	4	2	0	46 213,2	
3506 10	0 %	10	10	8	6	4	2	0	40 883,5	
3506 91	0 %	10	10	8	6	4	2	0	44 853,7	
3506 99	0 %	10	10	8	6	4	2	0	65 246,5	
3507 10	0 %	10	10	8	6	4	2	0	0	
3507 90	0 %	10	10	8	6	4	2	0	17 542,3	
3601 00	0 %	10	10	8	6	4	2	0	0	
3602 00	0 %	10	10	8	6	4	2	0	8 663,0	
3603 00	0 %	10	10	8	6	4	2	0	22 912,0	
3604 10	200 %	10	10	8	6	4	2	0	645,7	
3604 90	200 % lub 0 %	10	10	8	6	4	2	0	234,9	3604 90 10: 0 %; 3604 90 90: 200 %
3701 10	0 %	10	10	8	6	4	2	0	22 952,8	
3702 10	0 %	10	10	8	6	4	2	0	2 214,5	
3702 43	0 %	10	10	8	6	4	2	0	0,0	
3702 44	0 %	10	10	8	6	4	2	0	814,4	
3704 00	0 %	10	10	8	6	4	2	0	5 655,5	
3705 10	0 %	10	10	8	6	4	2	0	307,3	
3707 10	0 %	10	10	8	6	4	2	0	4 450,1	
3707 90	0 %	10	10	8	6	4	2	0	45 647,9	
3801 10	0 %	10	10	8	6	4	2	0	69,7	
3801 20	0 %	10	10	8	6	4	2	0	0	
3801 30	0 %	10	10	8	6	4	2	0	43,5	
3801 90	0 %	10	10	8	6	4	2	0	54,4	
3802 10	0 %	10	10	8	6	4	2	0	0	
3802 90	0 %	10	10	8	6	4	2	0	8 597,2	

Plan redukcji stawek celnych kategorii B			5-letni okres przy- gotowaw- czy	Plan redukcji stawek celnych (5 lat)					Wartość w USD	Stawka celna KNU stosowana w 2008 r., na poziomie ośmiocyfrowym
HS 2002	Stawka celna KNU stosowana w 2008 r.	Stawka celna wspólnej taryfy zewnętrz- nej		2008-2012	2013	2014	2015	2016	2017	
3803 00	0 %	10	10	8	6	4	2	0	0	
3804 00	0 %	10	10	8	6	4	2	0	1 561,3	
3805 10	0 %	10	10	8	6	4	2	0	894,2	
3805 20	0 %	10	10	8	6	4	2	0	17,6	
3805 90	0 %	10	10	8	6	4	2	0	1 182,7	
3806 10	0 %	10	10	8	6	4	2	0	0	
3806 20	0 %	10	10	8	6	4	2	0	0	
3806 30	0 %	10	10	8	6	4	2	0	0	
3806 90	0 %	10	10	8	6	4	2	0	2 439,9	
3807 00	0 %	10	10	8	6	4	2	0	8,8	
3808 20	0 %	10	10	8	6	4	2	0	4 102,4	
3808 30	0 %	10	10	8	6	4	2	0	2 882,8	
3808 40	0 %	10	10	8	6	4	2	0	150 740,1	
3808 90	0 %	10	10	8	6	4	2	0	37 096,1	
3809 10	0 %	10	10	8	6	4	2	0	862,3	
3809 91	0 %	10	10	8	6	4	2	0	0	
3809 92	0 %	10	10	8	6	4	2	0	0	
3809 93	0 %	10	10	8	6	4	2	0	63,1	
3810 10	0 %	10	10	8	6	4	2	0	1 868,3	
3810 90	0 %	10	10	8	6	4	2	0	4 686,2	
3811 11	0 %	10	10	8	6	4	2	0	608,6	
3811 19	0 %	10	10	8	6	4	2	0	1 530,1	
3811 21	0 %	10	10	8	6	4	2	0	0	
3811 29	0 %	10	10	8	6	4	2	0	11 279,9	
3811 90	0 %	10	10	8	6	4	2	0	8 679,5	
3812 10	0 %	10	10	8	6	4	2	0	477,0	
3812 20	0 %	10	10	8	6	4	2	0	270,9	
3812 30	0 %	10	10	8	6	4	2	0	587,4	
3813 00	0 %	10	10	8	6	4	2	0	1 689,4	
3814 00	0 %	10	10	8	6	4	2	0	42 286,6	
3815 11	0 %	10	10	8	6	4	2	0	608,1	
3815 12	0 %	10	10	8	6	4	2	0	0	
3815 19	0 %	10	10	8	6	4	2	0	0	
3815 90	0 %	10	10	8	6	4	2	0	1 378,8	

Plan redukcji stawek celnych kategorii B			5-letni okres przy- gotowaw- czy	Plan redukcji stawek celnych (5 lat)					Wartość w USD	
HS 2002	Stawka celna KNU stosowana w 2008 r.	Stawka celna wspólnej taryfy zewnętrz- nej	2008-2012	2013	2014	2015	2016	2017	Średnia 2004-2006	Stawka celna KNU stosowana w 2008 r., na poziomie ośmiocyfrowym
3816 00	0 %	10	10	8	6	4	2	0	3,0	
3817 00	0 %	10	10	8	6	4	2	0	186,7	
3818 00	0 %	10	10	8	6	4	2	0	13 171,5	
3819 00	0 %	10	10	8	6	4	2	0	8 857,4	
3820 00	0 %	10	10	8	6	4	2	0	9 724,5	
3821 00	0 %	10	10	8	6	4	2	0	15 788,7	
3822 00	0 %	10	10	8	6	4	2	0	120 439,6	
3823 11	0 %	10	10	8	6	4	2	0	1 765,8	
3823 12	0 %	10	10	8	6	4	2	0	0	
3823 13	0 %	10	10	8	6	4	2	0	0	
3823 19	0 %	10	10	8	6	4	2	0	3 297,4	
3823 70	0 %	10	10	8	6	4	2	0	49 453,3	
3824 10	0 %	10	10	8	6	4	2	0	0	
3824 20	0 %	10	10	8	6	4	2	0	0	
3824 30	0 %	10	10	8	6	4	2	0	0	
3824 40	0 %	10	10	8	6	4	2	0	0	
3824 50	0 %	10	10	8	6	4	2	0	0	
3824 60	0 %	10	10	8	6	4	2	0	0	
3824 71	0 %	10	10	8	6	4	2	0	0	
3824 79	0 %	10	10	8	6	4	2	0	0	
3824 90	0 %	10	10	8	6	4	2	0	0	
3901 10	0 %	10	10	8	6	4	2	0	0	
3901 20	0 %	10	10	8	6	4	2	0	0	
3901 30	0 %	10	10	8	6	4	2	0	0	
3901 90	0 %	10	10	8	6	4	2	0	4 976,9	
3902 10	0 %	10	10	8	6	4	2	0	618,4	
3902 20	0 %	10	10	8	6	4	2	0	0	
3902 30	0 %	10	10	8	6	4	2	0	6,5	
3902 90	0 %	10	10	8	6	4	2	0	20,5	
3903 11	0 %	10	10	8	6	4	2	0	0	
3903 19	0 %	10	10	8	6	4	2	0	20 675,6	
3903 20	0 %	10	10	8	6	4	2	0	0	
3903 30	0 %	10	10	8	6	4	2	0	0	
3903 90	0 %	10	10	8	6	4	2	0	397,9	

Plan redukcji stawek celnych kategorii B			5-letni okres przy- gotowaw- czy	Plan redukcji stawek celnych (5 lat)					Wartość w USD	Stawka celna KNU stosowana w 2008 r., na poziomie ośmiocyfrowym
HS 2002	Stawka celna KNU stosowana w 2008 r.	Stawka celna wspólnej taryfy zewnętrz- nej		2008-2012	2013	2014	2015	2016	2017	
3904 10	0 %	10	10	8	6	4	2	0	50 609,6	
3904 21	0 %	10	10	8	6	4	2	0	0	
3904 22	0 %	10	10	8	6	4	2	0	0	
3904 30	0 %	10	10	8	6	4	2	0	0	
3904 40	0 %	10	10	8	6	4	2	0	0	
3904 50	0 %	10	10	8	6	4	2	0	0	
3904 61	0 %	10	10	8	6	4	2	0	0	
3904 69	0 %	10	10	8	6	4	2	0	0	
3904 90	0 %	10	10	8	6	4	2	0	0	
3905 12	0 %	10	10	8	6	4	2	0	1 052,4	
3905 19	0 %	10	10	8	6	4	2	0	0	
3905 21	0 %	10	10	8	6	4	2	0	0	
3905 29	0 %	10	10	8	6	4	2	0	0	
3905 30	0 %	10	10	8	6	4	2	0	0	
3905 91	0 %	10	10	8	6	4	2	0	0	
3905 99	0 %	10	10	8	6	4	2	0	0	
3906 10	0 %	10	10	8	6	4	2	0	0	
3906 90	0 %	10	10	8	6	4	2	0	48 370,5	
3907 10	0 %	10	10	8	6	4	2	0	0	
3907 20	0 %	10	10	8	6	4	2	0	0	
3907 30	0 %	10	10	8	6	4	2	0	1 067,6	
3907 40	0 %	10	10	8	6	4	2	0	180,3	
3907 50	0 %	10	10	8	6	4	2	0	110,6	
3907 60	0 %	10	10	8	6	4	2	0	0	
3907 91	0 %	10	10	8	6	4	2	0	1 314,6	
3907 99	0 %	10	10	8	6	4	2	0	569,0	
3908 10	0 %	10	10	8	6	4	2	0	0	
3908 90	0 %	10	10	8	6	4	2	0	10,5	
3909 10	0 %	10	10	8	6	4	2	0	0	
3909 20	0 %	10	10	8	6	4	2	0	0	
3909 30	0 %	10	10	8	6	4	2	0	870,8	
3909 40	0 %	10	10	8	6	4	2	0	0	
3909 50	0 %	10	10	8	6	4	2	0	1 294,1	
3910 00	0 %	10	10	8	6	4	2	0	20 419,7	

Plan redukcji stawek celnych kategorii B			5-letni okres przy- gotowaw- czy	Plan redukcji stawek celnych (5 lat)					Wartość w USD	
HS 2002	Stawka celna KNU stosowana w 2008 r.	Stawka celna wspólnej taryfy zewnętrz- nej	2008-2012	2013	2014	2015	2016	2017	Średnia 2004-2006	Stawka celna KNU stosowana w 2008 r., na poziomie ośmiocyfrowym
3911 10	0 %	10	10	8	6	4	2	0	7,7	
3911 90	0 %	10	10	8	6	4	2	0	79,5	
3912 11	0 %	10	10	8	6	4	2	0	0	
3912 12	0 %	10	10	8	6	4	2	0	0	
3912 20	0 %	10	10	8	6	4	2	0	0	
3912 31	0 %	10	10	8	6	4	2	0	0	
3912 39	0 %	10	10	8	6	4	2	0	0	
3912 90	0 %	10	10	8	6	4	2	0	0	
3913 10	0 %	10	10	8	6	4	2	0	3,5	
3913 90	0 %	10	10	8	6	4	2	0	0	
3914 00	0 %	10	10	8	6	4	2	0	181,7	
3916 10	0 %	10	10	8	6	4	2	0	0	
3916 20	0 %	10	10	8	6	4	2	0	0	
3916 90	0 %	10	10	8	6	4	2	0	670,7	
3917 10	0 %	10	10	8	6	4	2	0	162 098,5	
3917 21	0 %	10	10	8	6	4	2	0	121 325,8	
3917 22	0 %	10	10	8	6	4	2	0	472,7	
3917 23	0 %	10	10	8	6	4	2	0	7 603,0	
3917 29	0 %	10	10	8	6	4	2	0	38 828,6	
3917 31	0 %	10	10	8	6	4	2	0	79 209,3	
3917 32	0 %	10	10	8	6	4	2	0	13 068,3	
3917 33	0 %	10	10	8	6	4	2	0	1 523,4	
3917 39	0 %	10	10	8	6	4	2	0	45 354,1	
3919 10	0 %	10	10	8	6	4	2	0	31 650,2	
3919 90	0 %	10	10	8	6	4	2	0	192 214,0	
3920 10	0 %	10	10	8	6	4	2	0	1 087,8	
3920 20	0 %	10	10	8	6	4	2	0	2 526,5	
3920 30	0 %	10	10	8	6	4	2	0	894,7	
3920 43	0 %	10	10	8	6	4	2	0	0	
3920 49	0 %	10	10	8	6	4	2	0	1 455,7	
3920 51	0 %	10	10	8	6	4	2	0	115,1	
3920 59	0 %	10	10	8	6	4	2	0	88,1	
3920 61	0 %	10	10	8	6	4	2	0	4 577,8	
3920 62	0 %	10	10	8	6	4	2	0	9 742,1	

Plan redukcji stawek celnych kategorii B			5-letni okres przy- gotowaw- czy	Plan redukcji stawek celnych (5 lat)					Wartość w USD	Stawka celna KNU stosowana w 2008 r., na poziomie ośmiocyfrowym
HS 2002	Stawka celna KNU stosowana w 2008 r.	Stawka celna wspólnej taryfy zewnętrz- nej		2008-2012	2013	2014	2015	2016	2017	
3920 63	0 %	10	10	8	6	4	2	0	0	
3920 69	0 %	10	10	8	6	4	2	0	229,2	
3920 71	0 %	10	10	8	6	4	2	0	0	
3920 73	0 %	10	10	8	6	4	2	0	0	
3920 79	0 %	10	10	8	6	4	2	0	0	
3920 91	0 %	10	10	8	6	4	2	0	0	
3920 92	0 %	10	10	8	6	4	2	0	0	
3920 93	0 %	10	10	8	6	4	2	0	0	
3920 94	0 %	10	10	8	6	4	2	0	0	
3920 99	0 %	10	10	8	6	4	2	0	66 925,3	
3921 11	0 %	10	10	8	6	4	2	0	0	
3921 12	0 %	10	10	8	6	4	2	0	238,9	
3921 13	0 %	10	10	8	6	4	2	0	1 484,0	
3921 14	0 %	10	10	8	6	4	2	0	0	
3921 19	0 %	10	10	8	6	4	2	0	29 048,5	
3921 90	0 %	10	10	8	6	4	2	0	37 614,5	
3922 90	0 %	10	10	8	6	4	2	0	11 360,6	
3923 10	0 %	10	10	8	6	4	2	0	304 160,2	
3923 21	5 % lub 0 %	10	10	8	6	4	2	0	86 321,8	3923 21 10: 5 %; 3923 21 90: 0 %
3923 29	5 % lub 0 %	10	10	8	6	4	2	0	40 181,0	3923 29 10: 5 %; 3923 29 90: 0 %
3923 30	0 %	10	10	8	6	4	2	0	14 579,8	
3923 40	0 %	10	10	8	6	4	2	0	364,0	
3923 50	0 %	10	10	8	6	4	2	0	130 658,9	
3923 90	0 %	10	10	8	6	4	2	0	227 355,0	
3925 10	0 %	10	10	8	6	4	2	0	116 229,5	
3926 10	0 %	10	10	8	6	4	2	0	16 020,0	
4001 21	0 %	10	10	8	6	4	2	0	0	
4001 22	0 %	10	10	8	6	4	2	0	0	
4001 29	0 %	10	10	8	6	4	2	0	10 920,5	
4001 30	0 %	10	10	8	6	4	2	0	0	
4002 19	0 %	10	10	8	6	4	2	0	113,7	
4002 20	0 %	10	10	8	6	4	2	0	0	
4002 31	0 %	10	10	8	6	4	2	0	0	

Plan redukcji stawek celnych kategorii B			5-letni okres przy- gotowaw- czy	Plan redukcji stawek celnych (5 lat)					Wartość w USD	
HS 2002	Stawka celna KNU stosowana w 2008 r.	Stawka celna wspólnej taryfy zewnętrz- nej	2008-2012	2013	2014	2015	2016	2017	Średnia 2004-2006	Stawka celna KNU stosowana w 2008 r., na poziomie ośmiocyfrowym
4002 39	0 %	10	10	8	6	4	2	0	0	
4002 41	0 %	10	10	8	6	4	2	0	147,0	
4002 49	0 %	10	10	8	6	4	2	0	0	
4002 51	0 %	10	10	8	6	4	2	0	0	
4002 59	0 %	10	10	8	6	4	2	0	0	
4002 60	0 %	10	10	8	6	4	2	0	0	
4002 70	0 %	10	10	8	6	4	2	0	0	
4002 80	0 %	10	10	8	6	4	2	0	2,2	
4002 91	0 %	10	10	8	6	4	2	0	36,2	
4002 99	0 %	10	10	8	6	4	2	0	437,9	
4003 00	0 %	10	10	8	6	4	2	0	427,9	
4005 10	0 %	10	10	8	6	4	2	0	0	
4005 20	0 %	10	10	8	6	4	2	0	3 545,6	
4005 91	0 %	10	10	8	6	4	2	0	418,6	
4005 99	0 %	10	10	8	6	4	2	0	467,3	
4006 10	0 %	10	10	8	6	4	2	0	16 387,7	
4006 90	0 %	10	10	8	6	4	2	0	25 158,7	
4007 00	0 %	10	10	8	6	4	2	0	0	
4008 11	0 %	10	10	8	6	4	2	0	9 391,2	
4008 19	0 %	10	10	8	6	4	2	0	454,3	
4008 21	0 %	10	10	8	6	4	2	0	1 692,4	
4008 29	0 %	10	10	8	6	4	2	0	149,7	
4009 11	0 %	10	10	8	6	4	2	0	9 282,2	
4009 12	0 %								4 147,6	
4009 21	0 %	10	10	8	6	4	2	0	11 533,6	
4009 22	0 %								0,0	
4009 31	0 %	10	10	8	6	4	2	0	1 856,7	
4009 32	0 %								0,0	
4009 41	0 %	10	10	8	6	4	2	0	21 355,6	
4009 42	0 %	10	10	8	6	4	2	0	54 170,3	
4011 10	15 %	10	10	8	6	4	2	0	75 240,9	
4011 20	15 %	10	10	8	6	4	2	0	24 557,8	
4011 30	15 %	10	10	8	6	4	2	0	1 023 552,3	
4011 40	15 %	10	10	8	6	4	2	0	1 810,9	

Plan redukcji stawek celnych kategorii B			5-letni okres przy- gotowaw- czy	Plan redukcji stawek celnych (5 lat)					Wartość w USD	Stawka celna KNU stosowana w 2008 r., na poziomie ośmiocyfrowym
HS 2002	Stawka celna KNU stosowana w 2008 r.	Stawka celna wspólnej taryfy zewnętrz- nej		2008-2012	2013	2014	2015	2016		
4011 50	15 %	10	10	8	6	4	2	0	317,9	
4011 61	15 %	10	10	8	6	4	2	0	3 586,0	
4011 62	15 %	10	10	8	6	4	2	0	0	
4011 63	15 %	10	10	8	6	4	2	0	0	
4011 69	15 %	10	10	8	6	4	2	0	2 553,7	
4011 92	15 %	10	10	8	6	4	2	0	0	
4011 93	15 %	10	10	8	6	4	2	0	0	
4011 94	15 %	10	10	8	6	4	2	0	0	
4011 99	15 %	10	10	8	6	4	2	0	109 780,1	
4012 90	25 %	10	10	8	6	4	2	0	900,1	
4013 10	0 %	10	10	8	6	4	2	0	1 530,3	
4013 20	0 %	10	10	8	6	4	2	0	1 957,1	
4013 90	0 %	10	10	8	6	4	2	0	9 872,7	
4014 90	0 %	10	10	8	6	4	2	0	14 511,0	
4015 11	0 %	10	10	8	6	4	2	0	3 657,7	
4016 93	0 %	10	10	8	6	4	2	0	355 078,2	
4016 94	0 %	10	10	8	6	4	2	0	5 441,4	
4016 99	25 %	10	10	8	6	4	2	0	15 452,7	
4017 00	25 %	10	10	8	6	4	2	0	108,5	
4101 20	0 %	10	10	8	6	4	2	0	0	
4101 50	0 %	10	10	8	6	4	2	0	0	
4101 90	0 %	10	10	8	6	4	2	0	0	
4102 10	0 %	10	10	8	6	4	2	0	4 407,7	
4102 21	0 %	10	10	8	6	4	2	0	0	
4102 29	0 %	10	10	8	6	4	2	0	0	
4103 10	0 %	10	10	8	6	4	2	0	0	
4103 20	0 %	10	10	8	6	4	2	0	0	
4103 30	0 %	10	10	8	6	4	2	0	0	
4103 90	0 %	10	10	8	6	4	2	0	0	
4104 11	0 %	10	10	8	6	4	2	0	0	
4104 19	0 %	10	10	8	6	4	2	0	0	
4104 41	0 %	10	10	8	6	4	2	0	0	
4104 49	0 %	10	10	8	6	4	2	0	50,7	
4105 10	0 %	10	10	8	6	4	2	0	113,0	

Plan redukcji stawek celnych kategorii B			5-letni okres przy- gotowaw- czy	Plan redukcji stawek celnych (5 lat)					Wartość w USD	
HS 2002	Stawka celna KNU stosowana w 2008 r.	Stawka celna wspólnej taryfy zewnętrz- nej	2008-2012	2013	2014	2015	2016	2017	Średnia 2004-2006	Stawka celna KNU stosowana w 2008 r., na poziomie ośmiocyfrowym
4105 30	0 %	10	10	8	6	4	2	0	0	
4106 21	0 %	10	10	8	6	4	2	0	0	
4106 22	0 %	10	10	8	6	4	2	0	0	
4106 31	0 %	10	10	8	6	4	2	0	0	
4106 32	0 %	10	10	8	6	4	2	0	0	
4106 40	0 %	10	10	8	6	4	2	0	0	
4106 91	0 %	10	10	8	6	4	2	0	0	
4106 92	0 %	10	10	8	6	4	2	0	0	
4107 11	0 %	10	10	8	6	4	2	0	0	
4107 12	0 %	10	10	8	6	4	2	0	0	
4107 19	0 %	10	10	8	6	4	2	0	0	
4107 91	0 %	10	10	8	6	4	2	0	0	
4107 92	0 %	10	10	8	6	4	2	0	0	
4107 99	0 %	10	10	8	6	4	2	0	0	
4112 00	0 %	10	10	8	6	4	2	0	0	
4113 10	0 %	10	10	8	6	4	2	0	0	
4113 20	0 %	10	10	8	6	4	2	0	0	
4113 30	0 %	10	10	8	6	4	2	0	9,4	
4113 90	0 %	10	10	8	6	4	2	0	0	
4114 10	0 %	10	10	8	6	4	2	0	0	
4114 20	0 %	10	10	8	6	4	2	0	0	
4115 10	0 %	10	10	8	6	4	2	0	208,7	
4115 20	0 %	10	10	8	6	4	2	0	64,5	
4206 10	0 %	10	10	8	6	4	2	0	0	
4206 90	0 %	10	10	8	6	4	2	0	0	
4301 30	0 %	10	10	8	6	4	2	0	0	
4302 13	0 %	10	10	8	6	4	2	0	14,8	
4404 10	0 %	10	10	8	6	4	2	0	332,4	
4404 20	0 %	10	10	8	6	4	2	0	0	
4405 00	0 %	10	10	8	6	4	2	0	0	
4406 10	0 %	10	10	8	6	4	2	0	0	
4406 90	0 %		10	8	6	4	2	0	0	
4407 10	0 %	10	10	8	6	4	2	0	379 790,0	
4407 24	0 %	10	10	8	6	4	2	0	0	

Plan redukcji stawek celnych kategorii B			5-letni okres przy- gotowaw- czy	Plan redukcji stawek celnych (5 lat)					Wartość w USD	Stawka celna KNU stosowana w 2008 r., na poziomie ośmiocyfrowym
HS 2002	Stawka celna KNU stosowana w 2008 r.	Stawka celna wspólnej taryfy zewnętrz- nej		2008-2012	2013	2014	2015	2016	2017	
4407 25	0 %	10	10	8	6	4	2	0	0	
4407 26	0 %	10	10	8	6	4	2	0	0	
4407 29	0 %	10	10	8	6	4	2	0	0	
4407 91	0 %	10	10	8	6	4	2	0	0	
4407 92	0 %	10	10	8	6	4	2	0	0	
4407 99	0 %	10	10	8	6	4	2	0	0	
4408 10	0 %	10	10	8	6	4	2	0	708,1	
4408 31	0 %	10	10	8	6	4	2	0	0	
4408 39	0 %	10	10	8	6	4	2	0	0	
4408 90	5 %	10	10	8	6	4	2	0	0	
4409 10	0 %	10	10	8	6	4	2	0	5 590,7	
4409 20	0 %	10	10	8	6	4	2	0	424,1	
4410 21	0 %	10	10	8	6	4	2	0	1 261,4	
4410 29	0 %	10	10	8	6	4	2	0	1 217,5	
4410 31	0 %	10	10	8	6	4	2	0	0,0	
4410 32	0 %	10	10	8	6	4	2	0	0	
4410 33	0 %	10	10	8	6	4	2	0	0	
4410 39	0 %	10	10	8	6	4	2	0	0	
4410 90	0 %	10	10	8	6	4	2	0	7 957,6	
4411 11	0 %	10	10	8	6	4	2	0	0	
4411 19	0 %	10	10	8	6	4	2	0	307,8	
4411 21	0 %	10	10	8	6	4	2	0	0	
4411 29	0 %	10	10	8	6	4	2	0	0	
4411 31	0 %	10	10	8	6	4	2	0	0	
4411 39	0 %	10	10	8	6	4	2	0	38 068,7	
4411 91	0 %	10	10	8	6	4	2	0	0,0	
4411 99	0 %	10	10	8	6	4	2	0	9 606,8	
4412 13	0 %	10	10	8	6	4	2	0	7 356,7	
4412 14	0 %	10	10	8	6	4	2	0	3 008,4	
4412 19	0 %	10	10	8	6	4	2	0	7 664,6	
4412 22	0 %	10	10	8	6	4	2	0	133,3	
4412 23	0 %	10	10	8	6	4	2	0	0	
4412 29	0 %	10	10	8	6	4	2	0	2 379,5	

Plan redukcji stawek celnych kategorii B			5-letni okres przy- gotowaw- czy	Plan redukcji stawek celnych (5 lat)					Wartość w USD	
HS 2002	Stawka celna KNU stosowana w 2008 r.	Stawka celna wspólnej taryfy zewnętrz- nej	2008-2012	2013	2014	2015	2016	2017	Średnia 2004-2006	Stawka celna KNU stosowana w 2008 r., na poziomie ośmiocyfrowym
4412 92	0 %	10	10	8	6	4	2	0	0	
4412 93	0 %	10	10	8	6	4	2	0	0	
4412 99	0 %	10	10	8	6	4	2	0	5 786,6	
4413 00	0 %	10	10	8	6	4	2	0	5 218,1	
4416 00	0 %	10	10	8	6	4	2	0	82,7	
4417 00	0 %	10	10	8	6	4	2	0	4 121,8	
4418 10	0 %	10	10	8	6	4	2	0	2 752,2	
4418 20	0 %	10	10	8	6	4	2	0	12 655,2	
4418 30	0 %	10	10	8	6	4	2	0	5 710,2	
4418 40	0 %	10	10	8	6	4	2	0	0	
4418 50	0 %	10	10	8	6	4	2	0	29 244,3	
4418 60	0 %	10	10	8	6	4	2	0	0	
4418 90	0 %	10	10	8	6	4	2	0	10 666,8	
4421 90	25 %	10	10	8	6	4	2	0	26 183,1	
4501 90	0 %	10	10	8	6	4	2	0	176,5	
4502 00	0 %	10	10	8	6	4	2	0	0	
4503 10	0 %	10	10	8	6	4	2	0	143,4	
4503 90	0 %	10	10	8	6	4	2	0	419,4	
4504 10	0 %	10	10	8	6	4	2	0	705,5	
4504 90	0 %	10	10	8	6	4	2	0	89 581,4	
4701 00	0 %	10	10	8	6	4	2	0	0	
4702 00	0 %	10	10	8	6	4	2	0	0	
4703 11	0 %	10	10	8	6	4	2	0	0	
4703 19	0 %	10	10	8	6	4	2	0	0	
4703 21	0 %	10	10	8	6	4	2	0	0	
4703 29	0 %	10	10	8	6	4	2	0	0	
4704 11	0 %	10	10	8	6	4	2	0	0	
4704 19	0 %	10	10	8	6	4	2	0	0	
4704 21	0 %	10	10	8	6	4	2	0	0	
4704 29	0 %	10	10	8	6	4	2	0	0	
4705 00	0 %	10	10	8	6	4	2	0	0	
4706 10	0 %	10	10	8	6	4	2	0	0	
4706 20	0 %	10	10	8	6	4	2	0	0	

Plan redukcji stawek celnych kategorii B			5-letni okres przy- gotowaw- czy	Plan redukcji stawek celnych (5 lat)					Wartość w USD	
HS 2002	Stawka celna KNU stosowana w 2008 r.	Stawka celna wspólnej taryfy zewnętrz- nej	2008-2012	2013	2014	2015	2016	2017	Średnia 2004-2006	Stawka celna KNU stosowana w 2008 r., na poziomie ośmiocyfrowym
4706 91	0 %	10	10	8	6	4	2	0	0	
4706 92	0 %	10	10	8	6	4	2	0	0	
4706 93	0 %		10	8	6	4	2	0	0	

SESZELE

Towary pośrednie

Plan redukcji stawek celnych kategorii B			5-letni okres przy- gotowaw- czy	Plan redukcji stawek celnych (5 lat)					Wartość w USD	
HS 2002	Stawka celna KNU stosowana w 2008 r.	Stawka celna wspólnej taryfy zewnętrz- nej	2008-2012	2013	2014	2015	2016	2017	Średnia 2004-2006	Stawka celna KNU stosowana w 2008 r., na poziomie ośmiocyfrowym
4802 10	0 %	10	10	8	6	4	2	0	1 350,2	
4802 20	0 %	10	10	8	6	4	2	0	263,7	
4802 30	0 %	10	10	8	6	4	2	0	777,5	
4802 40	0 %	10	10	8	6	4	2	0	30,1	
4802 54	0 %	10	10	8	6	4	2	0	0	
4802 55	0 %	10	10	8	6	4	2	0	0	
4802 56	0 %	10	10	8	6	4	2	0	0	
4802 57	0 %	10	10	8	6	4	2	0	0	
4802 58	0 %	10	10	8	6	4	2	0	0	
4802 61	0 %	10	10	8	6	4	2	0	20 900,6	
4802 62	0 %	10	10	8	6	4	2	0	49 012,7	
4802 69	0 %	10	10	8	6	4	2	0	123 636,8	
4803 00	0 %	10	10	8	6	4	2	0	52 053,0	
4804 11	0 %	10	10	8	6	4	2	0	12,1	
4804 19	0 %	10	10	8	6	4	2	0	107,5	
4804 21	0 %	10	10	8	6	4	2	0	0	
4804 29	0 %	10	10	8	6	4	2	0	79,5	
4804 31	0 %	10	10	8	6	4	2	0	0	
4804 39	0 %	10	10	8	6	4	2	0	37,3	
4804 41	0 %	10	10	8	6	4	2	0	0	
4804 42	0 %	10	10	8	6	4	2	0	0	
4804 49	0 %	10	10	8	6	4	2	0	0	
4804 51	0 %	10	10	8	6	4	2	0	0	
4804 52	0 %	10	10	8	6	4	2	0	0	

Plan redukcji stawek celnych kategorii B			5-letni okres przy- gotowaw- czy	Plan redukcji stawek celnych (5 lat)					Wartość w USD	
HS 2002	Stawka celna KNU stosowana w 2008 r.	Stawka celna wspólnej taryfy zewnętrz- nej	2008-2012	2013	2014	2015	2016	2017	Średnia 2004-2006	Stawka celna KNU stosowana w 2008 r., na poziomie ośmiocyfrowym
4804 59	0 %	10	10	8	6	4	2	0	3 367,6	
4805 11	0 %	10	10	8	6	4	2	0	327,7	
4805 12	0 %	10	10	8	6	4	2	0	14 813,7	
4805 19	0 %	10	10	8	6	4	2	0	39,0	
4805 24	0 %	10	10	8	6	4	2	0	0	
4805 25	0 %	10	10	8	6	4	2	0	0	
4805 30	0 %	10	10	8	6	4	2	0	6 152,4	
4805 40	0 %	10	10	8	6	4	2	0	4 656,4	
4805 50	0 %	10	10	8	6	4	2	0	0	
4805 91	0 %	10	10	8	6	4	2	0	10 336,5	
4805 92	0 %	10	10	8	6	4	2	0	0	
4805 93	0 %	10	10	8	6	4	2	0	0	
4806 10	0 %	10	10	8	6	4	2	0	91,3	
4806 20	0 %	10	10	8	6	4	2	0	4 383,5	
4806 30	0 %	10	10	8	6	4	2	0	1 297,9	
4806 40	0 %	10	10	8	6	4	2	0	737,8	
4807 00	0 %	10	10	8	6	4	2	0	905,1	
4808 10	0 %	10	10	8	6	4	2	0	1 375,5	
4808 20	0 %	10	10	8	6	4	2	0	388,7	
4808 30	0 %	10	10	8	6	4	2	0	1 873,4	
4808 90	0 %	10	10	8	6	4	2	0	6 165,8	
4809 10	0 %	10	10	8	6	4	2	0	53,5	
4809 20	0 %	10	10	8	6	4	2	0	6 346,2	
4809 90	0 %	10	10	8	6	4	2	0	529,3	
4810 13	0 %	10	10	8	6	4	2	0	0	
4810 14	0 %	10	10	8	6	4	2	0	15 656,0	
4810 19	0 %	10	10	8	6	4	2	0	30 341,9	
4810 22	0 %	10	10	8	6	4	2	0	0	
4810 29	0 %	10	10	8	6	4	2	0	80 340,6	
4810 31	0 %	10	10	8	6	4	2	0	0	
4810 32	0 %	10	10	8	6	4	2	0	0	
4810 39	0 %	10	10	8	6	4	2	0	523,0	
4810 92	0 %	10	10	8	6	4	2	0	1 015,4	
4810 99	0 %	10	10	8	6	4	2	0	1 555,8	

Plan redukcji stawek celnych kategorii B			5-letni okres przy- gotowaw- czy	Plan redukcji stawek celnych (5 lat)					Wartość w USD	Stawka celna KNU stosowana w 2008 r., na poziomie ośmiocyfrowym
HS 2002	Stawka celna KNU stosowana w 2008 r.	Stawka celna wspólnej taryfy zewnętrz- nej		2008-2012	2013	2014	2015	2016	2017	
4811 10	0 %	10	10	8	6	4	2	0	545,2	
4811 41	0 %	10	10	8	6	4	2	0	32 144,5	
4811 49	0 %	10	10	8	6	4	2	0	3 400,2	
4811 51	0 %	10	10	8	6	4	2	0	37 061,2	
4811 59	0 %	10	10	8	6	4	2	0	8 983,3	
4811 60	0 %	10	10	8	6	4	2	0	2 711,0	
4811 90	0 %	10	10	8	6	4	2	0	13 067,4	
4812 00	0 %	10	10	8	6	4	2	0	36 697,1	
4813 20	0 %	10	10	8	6	4	2	0	0	
4813 90	0 %	10	10	8	6	4	2	0	10 286,4	
4814 10	0 %	10	10	8	6	4	2	0	63,8	
4814 20	0 %	10	10	8	6	4	2	0	333,2	
4814 90	0 %	10	10	8	6	4	2	0	16 818,4	
4816 20	0 %	10	10	8	6	4	2	0	1 098,4	
4816 90	0 %	10	10	8	6	4	2	0	2 477,6	
4819 50	0 %	10	10	8	6	4	2	0	0	
4819 60	0 %	10	10	8	6	4	2	0	25 928,4	
4820 30	0 %	10	10	8	6	4	2	0	27 556,1	
4820 40	0 %	10	10	8	6	4	2	0	1 739,8	
4820 90	0 %	10	10	8	6	4	2	0	38 445,4	
4821 10	0 %	10	10	8	6	4	2	0	847 549,0	
4821 90	0 %	10	10	8	6	4	2	0	56 848,8	
4822 10	0 %	10	10	8	6	4	2	0	0	
4822 90	0 %	10	10	8	6	4	2	0	1 556,1	
4823 20	0 %	10	10	8	6	4	2	0	8 146,1	
4823 40	0 %	10	10	8	6	4	2	0	166 620,1	
4823 60	0 %	10	10	8	6	4	2	0	11 242,7	
4906 00	0 %	10	10	8	6	4	2	0	155,0	
4907 00	0 %	10	10	8	6	4	2	0	136 011,3	
4908 10	0 %	10	10	8	6	4	2	0	0	
4911 10	0 %	10	10	8	6	4	2	0	40 019,0	
4911 99	0 %	10	10	8	6	4	2	0	71 910,5	
5004 00	0 %	10	10	8	6	4	2	0	0	
5005 00	0 %	10	10	8	6	4	2	0	0	

Plan redukcji stawek celnych kategorii B			5-letni okres przy- gotowaw- czy	Plan redukcji stawek celnych (5 lat)					Wartość w USD	
HS 2002	Stawka celna KNU stosowana w 2008 r.	Stawka celna wspólnej taryfy zewnętrz- nej	2008-2012	2013	2014	2015	2016	2017	Średnia 2004-2006	Stawka celna KNU stosowana w 2008 r., na poziomie ośmiocyfrowym
5007 10	0 %	10	10	8	6	4	2	0	0	
5007 20	0 %	10	10	8	6	4	2	0	0	
5007 90	0 %	10	10	8	6	4	2	0	3 605,0	
5105 10	0 %	10	10	8	6	4	2	0	0	
5105 21	0 %	10	10	8	6	4	2	0	0	
5105 29	0 %	10	10	8	6	4	2	0	23,6	
5105 31	0 %	10	10	8	6	4	2	0	0	
5105 39	0 %	10	10	8	6	4	2	0	0	
5105 40	0 %	10	10	8	6	4	2	0	0	
5106 10	0 %	10	10	8	6	4	2	0	0	
5106 20	0 %	10	10	8	6	4	2	0	0	
5107 10	0 %	10	10	8	6	4	2	0	0	
5107 20	0 %	10	10	8	6	4	2	0	0	
5108 10	0 %	10	10	8	6	4	2	0	0	
5108 20	0 %	10	10	8	6	4	2	0	0	
5110 00	0 %	10	10	8	6	4	2	0	0	
5111 11	0 %	10	10	8	6	4	2	0	0	
5111 19	0 %	10	10	8	6	4	2	0	0	
5111 20	0 %	10	10	8	6	4	2	0	0	
5111 30	0 %	10	10	8	6	4	2	0	0	
5111 90	0 %	10	10	8	6	4	2	0	0	
5112 11	0 %	10	10	8	6	4	2	0	0	
5112 19	0 %	10	10	8	6	4	2	0	115,2	
5112 20	0 %	10	10	8	6	4	2	0	0	
5112 30	0 %	10	10	8	6	4	2	0	0	
5112 90	0 %	10	10	8	6	4	2	0	0	
5113 00	0 %	10	10	8	6	4	2	0	0	
5203 00	0 %	10	10	8	6	4	2	0	495,3	
5204 11	0 %	10	10	8	6	4	2	0	1,7	
5204 19	0 %	10	10	8	6	4	2	0	1 353,1	
5205 11	0 %	10	10	8	6	4	2	0	0	
5205 12	0 %	10	10	8	6	4	2	0	0	
5205 13	0 %	10	10	8	6	4	2	0	0	
5205 14	0 %	10	10	8	6	4	2	0	0	

Plan redukcji stawek celnych kategorii B			5-letni okres przy- gotowaw- czy	Plan redukcji stawek celnych (5 lat)					Wartość w USD	Stawka celna KNU stosowana w 2008 r., na poziomie ośmiocyfrowym
HS 2002	Stawka celna KNU stosowana w 2008 r.	Stawka celna wspólnej taryfy zewnętrz- nej		2008-2012	2013	2014	2015	2016	2017	
5205 15	0 %	10	10	8	6	4	2	0	0	
5205 21	0 %	10	10	8	6	4	2	0	0	
5205 22	0 %	10	10	8	6	4	2	0	0	
5205 23	0 %	10	10	8	6	4	2	0	0	
5205 24	0 %	10	10	8	6	4	2	0	0	
5205 26	0 %	10	10	8	6	4	2	0	0	
5205 27	0 %	10	10	8	6	4	2	0	0	
5205 28	0 %	10	10	8	6	4	2	0	0	
5205 31	0 %	10	10	8	6	4	2	0	0	
5205 32	0 %	10	10	8	6	4	2	0	0	
5205 33	0 %	10	10	8	6	4	2	0	0	
5205 34	0 %	10	10	8	6	4	2	0	0	
5205 35	0 %	10	10	8	6	4	2	0	0	
5205 41	0 %	10	10	8	6	4	2	0	4,1	
5205 42	0 %	10	10	8	6	4	2	0	0	
5205 43	0 %	10	10	8	6	4	2	0	0	
5205 44	0 %	10	10	8	6	4	2	0	0	
5205 46	0 %	10	10	8	6	4	2	0	0	
5205 47	0 %	10	10	8	6	4	2	0	0	
5205 48	0 %	10	10	8	6	4	2	0	0	
5206 11	0 %	10	10	8	6	4	2	0	0	
5206 12	0 %	10	10	8	6	4	2	0	0	
5206 13	0 %	10	10	8	6	4	2	0	0	
5206 14	0 %	10	10	8	6	4	2	0	0	
5206 15	0 %	10	10	8	6	4	2	0	0	
5206 21	0 %	10	10	8	6	4	2	0	0	
5206 22	0 %	10	10	8	6	4	2	0	0	
5206 23	0 %	10	10	8	6	4	2	0	0	
5206 24	0 %	10	10	8	6	4	2	0	0	
5206 25	0 %	10	10	8	6	4	2	0	0	
5206 31	0 %	10	10	8	6	4	2	0	0	
5206 32	0 %	10	10	8	6	4	2	0	0	
5206 33	0 %	10	10	8	6	4	2	0	0	
5206 34	0 %	10	10	8	6	4	2	0	0	

Plan redukcji stawek celnych kategorii B			5-letni okres przy- gotowaw- czy	Plan redukcji stawek celnych (5 lat)					Wartość w USD	
HS 2002	Stawka celna KNU stosowana w 2008 r.	Stawka celna wspólnej taryfy zewnętrz- nej	2008-2012	2013	2014	2015	2016	2017	Średnia 2004-2006	Stawka celna KNU stosowana w 2008 r., na poziomie ośmiocyfrowym
5206 35	0 %	10	10	8	6	4	2	0	0	
5206 41	0 %	10	10	8	6	4	2	0	0	
5206 42	0 %	10	10	8	6	4	2	0	0	
5206 43	0 %	10	10	8	6	4	2	0	0	
5206 44	0 %	10	10	8	6	4	2	0	0	
5206 45	0 %	10	10	8	6	4	2	0	0	
5208 11	0 %	10	10	8	6	4	2	0	900,7	
5208 12	0 %	10	10	8	6	4	2	0	0	
5208 13	0 %	10	10	8	6	4	2	0	0	
5208 19	0 %	10	10	8	6	4	2	0	5 635,6	
5208 21	0 %	10	10	8	6	4	2	0	0	
5208 22	0 %	10	10	8	6	4	2	0	161,3	
5208 23	0 %	10	10	8	6	4	2	0	0	
5208 29	0 %	10	10	8	6	4	2	0	3 318,7	
5208 31	0 %	10	10	8	6	4	2	0	0	
5208 32	0 %	10	10	8	6	4	2	0	0	
5208 33	0 %	10	10	8	6	4	2	0	0	
5208 39	0 %	10	10	8	6	4	2	0	0	
5208 41	0 %	10	10	8	6	4	2	0	0	
5208 42	0 %	10	10	8	6	4	2	0	475,7	
5208 43	0 %	10	10	8	6	4	2	0	0	
5208 49	0 %	10	10	8	6	4	2	0	551,5	
5208 51	0 %	10	10	8	6	4	2	0	0	
5208 52	0 %	10	10	8	6	4	2	0	0	
5208 53	0 %	10	10	8	6	4	2	0	12,6	
5208 59	0 %	10	10	8	6	4	2	0	15 130,7	
5209 11	0 %	10	10	8	6	4	2	0	0	
5209 12	0 %	10	10	8	6	4	2	0	0	
5209 19	0 %	10	10	8	6	4	2	0	1 080,9	
5209 21	0 %	10	10	8	6	4	2	0	0	
5209 22	0 %	10	10	8	6	4	2	0	0	
5209 29	0 %	10	10	8	6	4	2	0	5 446,4	
5209 31	0 %	10	10	8	6	4	2	0	0	
5209 32	0 %	10	10	8	6	4	2	0	0	

Plan redukcji stawek celnych kategorii B			5-letni okres przy- gotowaw- czy	Plan redukcji stawek celnych (5 lat)					Wartość w USD	Stawka celna KNU stosowana w 2008 r., na poziomie ośmiocyfrowym
HS 2002	Stawka celna KNU stosowana w 2008 r.	Stawka celna wspólnej taryfy zewnętrz- nej		2008-2012	2013	2014	2015	2016	2017	
5209 39	0 %	10	10	8	6	4	2	0	0	
5209 41	0 %	10	10	8	6	4	2	0	0	
5209 42	0 %	10	10	8	6	4	2	0	0	
5209 43	0 %	10	10	8	6	4	2	0	0	
5209 49	0 %	10	10	8	6	4	2	0	0	
5209 51	0 %	10	10	8	6	4	2	0	0	
5209 52	0 %	10	10	8	6	4	2	0	0	
5209 59	0 %	10	10	8	6	4	2	0	835,8	
5210 11	0 %	10	10	8	6	4	2	0	0	
5210 12	0 %	10	10	8	6	4	2	0	0	
5210 19	0 %	10	10	8	6	4	2	0	0	
5210 21	0 %	10	10	8	6	4	2	0	0	
5210 22	0 %	10	10	8	6	4	2	0	0	
5210 29	0 %	10	10	8	6	4	2	0	0	
5210 31	0 %	10	10	8	6	4	2	0	0	
5210 32	0 %	10	10	8	6	4	2	0	0	
5210 39	0 %	10	10	8	6	4	2	0	0	
5210 41	0 %	10	10	8	6	4	2	0	0	
5210 42	0 %	10	10	8	6	4	2	0	0	
5210 49	0 %	10	10	8	6	4	2	0	0	
5210 51	0 %	10	10	8	6	4	2	0	0	
5210 52	0 %	10	10	8	6	4	2	0	0	
5210 59	0 %	10	10	8	6	4	2	0	0	
5211 11	0 %	10	10	8	6	4	2	0	0	
5211 12	0 %	10	10	8	6	4	2	0	0	
5211 19	0 %	10	10	8	6	4	2	0	0	
5211 21	0 %	10	10	8	6	4	2	0	0	
5211 22	0 %	10	10	8	6	4	2	0	0	
5211 29	0 %	10	10	8	6	4	2	0	0	
5211 31	0 %	10	10	8	6	4	2	0	0	
5211 32	0 %	10	10	8	6	4	2	0	0	
5211 39	0 %	10	10	8	6	4	2	0	0	
5211 41	0 %	10	10	8	6	4	2	0	0	
5211 42	0 %	10	10	8	6	4	2	0	0	

Plan redukcji stawek celnych kategorii B			5-letni okres przy- gotowaw- czy	Plan redukcji stawek celnych (5 lat)					Wartość w USD	
HS 2002	Stawka celna KNU stosowana w 2008 r.	Stawka celna wspólnej taryfy zewnętrz- nej	2008-2012	2013	2014	2015	2016	2017	Średnia 2004-2006	Stawka celna KNU stosowana w 2008 r., na poziomie ośmiocyfrowym
5211 43	0 %	10	10	8	6	4	2	0	0	
5211 49	0 %	10	10	8	6	4	2	0	0	
5211 51	0 %	10	10	8	6	4	2	0	89,0	
5211 52	0 %	10	10	8	6	4	2	0	0	
5211 59	0 %	10	10	8	6	4	2	0	4 139,0	
5212 11	0 %	10	10	8	6	4	2	0	0	
5212 12	0 %	10	10	8	6	4	2	0	10,3	
5212 13	0 %	10	10	8	6	4	2	0	0	
5212 14	0 %	10	10	8	6	4	2	0	0	
5212 15	0 %	10	10	8	6	4	2	0	0	
5212 21	0 %	10	10	8	6	4	2	0	0	
5212 22	0 %	10	10	8	6	4	2	0	0	
5212 23	0 %	10	10	8	6	4	2	0	0	
5212 24	0 %	10	10	8	6	4	2	0	0	
5212 25	0 %	10	10	8	6	4	2	0	3,9	
5301 21	0 %	10	10	8	6	4	2	0	0	
5301 29	0 %	10	10	8	6	4	2	0	0	
5304 90	0 %	10	10	8	6	4	2	0	0	
5306 10	0 %	10	10	8	6	4	2	0	0	
5306 20	0 %	10	10	8	6	4	2	0	0	
5307 10	0 %	10	10	8	6	4	2	0	0	
5307 20	0 %	10	10	8	6	4	2	0	6,6	
5308 10	0 %	10	10	8	6	4	2	0	0	
5308 20	0 %	10	10	8	6	4	2	0	0	
5308 90	0 %	10	10	8	6	4	2	0	0	
5309 11	0 %	10	10	8	6	4	2	0	0	
5309 19	0 %	10	10	8	6	4	2	0	605,3	
5309 21	0 %	10	10	8	6	4	2	0	0	
5309 29	0 %	10	10	8	6	4	2	0	10 367,3	
5310 10	0 %	10	10	8	6	4	2	0	0	
5310 90	0 %	10	10	8	6	4	2	0	0	
5311 00	0 %	10	10	8	6	4	2	0	0	
5401 10	0 %	10	10	8	6	4	2	0	91,5	
5401 20	0 %	10	10	8	6	4	2	0	12,3	

Plan redukcji stawek celnych kategorii B			5-letni okres przy- gotowaw- czy	Plan redukcji stawek celnych (5 lat)					Wartość w USD	Stawka celna KNU stosowana w 2008 r., na poziomie ośmiocyfrowym
HS 2002	Stawka celna KNU stosowana w 2008 r.	Stawka celna wspólnej taryfy zewnętrz- nej		2008-2012	2013	2014	2015	2016	2017	
5402 10	0 %	10	10	8	6	4	2	0	77,7	
5402 20	0 %	10	10	8	6	4	2	0	0	
5402 31	0 %	10	10	8	6	4	2	0	0	
5402 32	0 %	10	10	8	6	4	2	0	0	
5402 33	0 %	10	10	8	6	4	2	0	0	
5402 39	0 %	10	10	8	6	4	2	0	0	
5402 41	0 %	10	10	8	6	4	2	0	0	
5402 42	0 %	10	10	8	6	4	2	0	0	
5402 43	0 %	10	10	8	6	4	2	0	0	
5402 49	0 %	10	10	8	6	4	2	0	0	
5402 51	0 %	10	10	8	6	4	2	0	0	
5402 52	0 %	10	10	8	6	4	2	0	0	
5402 59	0 %	10	10	8	6	4	2	0	0	
5402 61	0 %	10	10	8	6	4	2	0	75,3	
5402 62	0 %	10	10	8	6	4	2	0	0	
5402 69	0 %	10	10	8	6	4	2	0	0	
5403 10	0 %	10	10	8	6	4	2	0	0	
5403 20	0 %	10	10	8	6	4	2	0	0	
5403 31	0 %	10	10	8	6	4	2	0	0	
5403 32	0 %	10	10	8	6	4	2	0	0	
5403 33	0 %	10	10	8	6	4	2	0	0	
5403 39	0 %	10	10	8	6	4	2	0	0	
5403 41	0 %	10	10	8	6	4	2	0	96,0	
5403 42	0 %	10	10	8	6	4	2	0	0	
5403 49	0 %	10	10	8	6	4	2	0	0	
5404 10	0 %	10	10	8	6	4	2	0	0	
5404 90	0 %	10	10	8	6	4	2	0	11,3	
5405 00	0 %	10	10	8	6	4	2	0	0	
5407 10	0 %	10	10	8	6	4	2	0	0	
5407 20	0 %	10	10	8	6	4	2	0	0	
5407 30	0 %	10	10	8	6	4	2	0	0	
5407 41	0 %	10	10	8	6	4	2	0	0	
5407 42	0 %	10	10	8	6	4	2	0	0	
5407 43	0 %	10	10	8	6	4	2	0	0	

Plan redukcji stawek celnych kategorii B			5-letni okres przy- gotowaw- czy	Plan redukcji stawek celnych (5 lat)					Wartość w USD	
HS 2002	Stawka celna KNU stosowana w 2008 r.	Stawka celna wspólnej taryfy zewnętrz- nej	2008-2012	2013	2014	2015	2016	2017	Średnia 2004-2006	Stawka celna KNU stosowana w 2008 r., na poziomie ośmiocyfrowym
5407 44	0 %	10	10	8	6	4	2	0	0	
5407 51	0 %	10	10	8	6	4	2	0	0	
5407 52	0 %	10	10	8	6	4	2	0	0	
5407 53	0 %	10	10	8	6	4	2	0	0	
5407 54	0 %	10	10	8	6	4	2	0	0	
5407 61	0 %	10	10	8	6	4	2	0	0	
5407 69	0 %	10	10	8	6	4	2	0	0	
5407 71	0 %	10	10	8	6	4	2	0	0	
5407 72	0 %	10	10	8	6	4	2	0	0	
5407 73	0 %	10	10	8	6	4	2	0	0	
5407 74	0 %	10	10	8	6	4	2	0	8,9	
5407 81	0 %	10	10	8	6	4	2	0	0	
5407 82	0 %	10	10	8	6	4	2	0	0	
5407 83	0 %	10	10	8	6	4	2	0	0	
5407 84	0 %	10	10	8	6	4	2	0	0	
5407 91	0 %	10	10	8	6	4	2	0	0	
5407 92	0 %	10	10	8	6	4	2	0	0	
5407 93	0 %	10	10	8	6	4	2	0	0	
5407 94	0 %	10	10	8	6	4	2	0	408,7	
5408 10	0 %	10	10	8	6	4	2	0	0	
5408 21	0 %	10	10	8	6	4	2	0	0	
5408 22	0 %	10	10	8	6	4	2	0	0	
5408 23	0 %	10	10	8	6	4	2	0	0	
5408 24	0 %	10	10	8	6	4	2	0	0	
5408 31	0 %	10	10	8	6	4	2	0	0	
5408 32	0 %	10	10	8	6	4	2	0	0	
5408 33	0 %	10	10	8	6	4	2	0	700,8	
5408 34	0 %	10	10	8	6	4	2	0	2 284,2	
5501 10	0 %	10	10	8	6	4	2	0	75,9	
5501 20	0 %	10	10	8	6	4	2	0	0	
5501 30	0 %	10	10	8	6	4	2	0	0	
5501 90	0 %	10	10	8	6	4	2	0	0	
5502 00	0 %	10	10	8	6	4	2	0	0	
5503 10	0 %	10	10	8	6	4	2	0	8,2	

Plan redukcji stawek celnych kategorii B			5-letni okres przy- gotowaw- czy	Plan redukcji stawek celnych (5 lat)					Wartość w USD	Stawka celna KNU stosowana w 2008 r., na poziomie ośmiocyfrowym
HS 2002	Stawka celna KNU stosowana w 2008 r.	Stawka celna wspólnej taryfy zewnętrz- nej		2008-2012	2013	2014	2015	2016	2017	
5503 20	0 %	10	10	8	6	4	2	0	0	
5503 30	0 %	10	10	8	6	4	2	0	0	
5503 40	0 %	10	10	8	6	4	2	0	0	
5503 90	0 %	10	10	8	6	4	2	0	0	
5504 10	0 %	10	10	8	6	4	2	0	0	
5504 90	0 %	10	10	8	6	4	2	0	0	
5506 10	0 %	10	10	8	6	4	2	0	30,4	
5506 20	0 %	10	10	8	6	4	2	0	0	
5506 30	0 %	10	10	8	6	4	2	0	0	
5506 90	0 %	10	10	8	6	4	2	0	0	
5507 00	0 %	10	10	8	6	4	2	0	0	
5508 10	0 %	10	10	8	6	4	2	0	3 726,6	
5508 20	0 %	10	10	8	6	4	2	0	16,2	
5509 11	0 %	10	10	8	6	4	2	0	0	
5509 12	0 %	10	10	8	6	4	2	0	0	
5509 21	0 %	10	10	8	6	4	2	0	0	
5509 22	0 %	10	10	8	6	4	2	0	0	
5509 31	0 %	10	10	8	6	4	2	0	0	
5509 32	0 %	10	10	8	6	4	2	0	0	
5509 41	0 %	10	10	8	6	4	2	0	0	
5509 42	0 %	10	10	8	6	4	2	0	0	
5509 51	0 %	10	10	8	6	4	2	0	0	
5509 52	0 %	10	10	8	6	4	2	0	0	
5509 53	0 %	10	10	8	6	4	2	0	0	
5509 59	0 %	10	10	8	6	4	2	0	0	
5509 61	0 %	10	10	8	6	4	2	0	0	
5509 62	0 %	10	10	8	6	4	2	0	0	
5509 69	0 %	10	10	8	6	4	2	0	163,6	
5509 91	0 %	10	10	8	6	4	2	0	0	
5509 92	0 %	10	10	8	6	4	2	0	0	
5509 99	0 %	10	10	8	6	4	2	0	144,9	
5510 11	0 %	10	10	8	6	4	2	0	0	
5510 12	0 %	10	10	8	6	4	2	0	0	
5510 20	0 %	10	10	8	6	4	2	0	0	

Plan redukcji stawek celnych kategorii B			5-letni okres przy- gotowaw- czy	Plan redukcji stawek celnych (5 lat)					Wartość w USD	
HS 2002	Stawka celna KNU stosowana w 2008 r.	Stawka celna wspólnej taryfy zewnętrz- nej	2008-2012	2013	2014	2015	2016	2017	Średnia 2004-2006	Stawka celna KNU stosowana w 2008 r., na poziomie ośmiocyfrowym
5510 30	0 %	10	10	8	6	4	2	0	0	
5510 90	0 %	10	10	8	6	4	2	0	0	
5512 11	0 %	10	10	8	6	4	2	0	0	
5512 19	0 %	10	10	8	6	4	2	0	43,9	
5512 21	0 %	10	10	8	6	4	2	0	0	
5512 29	0 %	10	10	8	6	4	2	0	0	
5512 91	0 %	10	10	8	6	4	2	0	0	
5512 99	0 %	10	10	8	6	4	2	0	262,3	
5513 11	0 %	10	10	8	6	4	2	0	0	
5513 12	0 %	10	10	8	6	4	2	0	0	
5513 13	0 %	10	10	8	6	4	2	0	0	
5513 19	0 %	10	10	8	6	4	2	0	0	
5513 21	0 %	10	10	8	6	4	2	0	0	
5513 22	0 %	10	10	8	6	4	2	0	0	
5513 23	0 %	10	10	8	6	4	2	0	0	
5513 29	0 %	10	10	8	6	4	2	0	0	
5513 31	0 %	10	10	8	6	4	2	0	0	
5513 32	0 %	10	10	8	6	4	2	0	0	
5513 33	0 %	10	10	8	6	4	2	0	0	
5513 39	0 %	10	10	8	6	4	2	0	0	
5513 41	0 %	10	10	8	6	4	2	0	0	
5513 42	0 %	10	10	8	6	4	2	0	0	
5513 43	0 %	10	10	8	6	4	2	0	0	
5513 49	0 %	10	10	8	6	4	2	0	0	
5514 11	0 %	10	10	8	6	4	2	0	0	
5514 12	0 %	10	10	8	6	4	2	0	0	
5514 13	0 %	10	10	8	6	4	2	0	0	
5514 19	0 %	10	10	8	6	4	2	0	0	
5514 21	0 %	10	10	8	6	4	2	0	0	
5514 22	0 %	10	10	8	6	4	2	0	0	
5514 23	0 %	10	10	8	6	4	2	0	0	
5514 29	0 %	10	10	8	6	4	2	0	0	
5514 31	0 %	10	10	8	6	4	2	0	0	
5514 32	0 %	10	10	8	6	4	2	0	0	

Plan redukcji stawek celnych kategorii B			5-letni okres przy- gotowaw- czy	Plan redukcji stawek celnych (5 lat)					Wartość w USD	Stawka celna KNU stosowana w 2008 r., na poziomie ośmiocyfrowym
HS 2002	Stawka celna KNU stosowana w 2008 r.	Stawka celna wspólnej taryfy zewnętrz- nej		2008-2012	2013	2014	2015	2016	2017	
5514 33	0 %	10	10	8	6	4	2	0	0	
5514 39	0 %	10	10	8	6	4	2	0	133,2	
5514 41	0 %	10	10	8	6	4	2	0	0	
5514 42	0 %	10	10	8	6	4	2	0	0	
5514 43	0 %	10	10	8	6	4	2	0	0	
5514 49	0 %	10	10	8	6	4	2	0	540,4	
5515 11	0 %	10	10	8	6	4	2	0	0	
5515 12	0 %	10	10	8	6	4	2	0	0	
5515 13	0 %	10	10	8	6	4	2	0	0	
5515 19	0 %	10	10	8	6	4	2	0	0	
5515 21	0 %	10	10	8	6	4	2	0	0	
5515 22	0 %	10	10	8	6	4	2	0	0	
5515 29	0 %	10	10	8	6	4	2	0	0	
5515 91	0 %	10	10	8	6	4	2	0	0	
5515 92	0 %	10	10	8	6	4	2	0	0	
5515 99	0 %	10	10	8	6	4	2	0	26,8	
5516 11	0 %	10	10	8	6	4	2	0	0	
5516 12	0 %	10	10	8	6	4	2	0	0	
5516 13	0 %	10	10	8	6	4	2	0	0	
5516 14	0 %	10	10	8	6	4	2	0	0	
5516 21	0 %	10	10	8	6	4	2	0	0	
5516 22	0 %	10	10	8	6	4	2	0	0	
5516 23	0 %	10	10	8	6	4	2	0	0	
5516 24	0 %	10	10	8	6	4	2	0	0	
5516 31	0 %	10	10	8	6	4	2	0	0	
5516 32	0 %	10	10	8	6	4	2	0	0	
5516 33	0 %	10	10	8	6	4	2	0	0	
5516 34	0 %	10	10	8	6	4	2	0	0	
5516 41	0 %	10	10	8	6	4	2	0	0	
5516 42	0 %	10	10	8	6	4	2	0	2 964,5	
5516 43	0 %	10	10	8	6	4	2	0	0	
5516 44	0 %	10	10	8	6	4	2	0	0	
5516 91	0 %	10	10	8	6	4	2	0	0	
5516 92	0 %	10	10	8	6	4	2	0	0	

Plan redukcji stawek celnych kategorii B			5-letni okres przy- gotowaw- czy	Plan redukcji stawek celnych (5 lat)					Wartość w USD	
HS 2002	Stawka celna KNU stosowana w 2008 r.	Stawka celna wspólnej taryfy zewnętrz- nej	2008-2012	2013	2014	2015	2016	2017	Średnia 2004-2006	Stawka celna KNU stosowana w 2008 r., na poziomie ośmiocyfrowym
5516 93	0 %	10	10	8	6	4	2	0	0	
5516 94	0 %	10	10	8	6	4	2	0	342,7	
5601 21	0 %	10	10	8	6	4	2	0	6 251,3	
5601 22	0 %	10	10	8	6	4	2	0	0	
5601 29	0 %	10	10	8	6	4	2	0	2 169,5	
5601 30	0 %	10	10	8	6	4	2	0	78,6	
5602 10	0 %	10	10	8	6	4	2	0	386,3	
5602 21	0 %	10	10	8	6	4	2	0	0	
5602 29	0 %	10	10	8	6	4	2	0	0	
5602 90	0 %	10	10	8	6	4	2	0	8 986,6	
5603 11	0 %	10	10	8	6	4	2	0	0	
5603 12	0 %	10	10	8	6	4	2	0	0	
5603 13	0 %	10	10	8	6	4	2	0	0	
5603 14	0 %	10	10	8	6	4	2	0	0	
5603 91	0 %	10	10	8	6	4	2	0	0	
5603 92	0 %	10	10	8	6	4	2	0	0	
5603 93	0 %	10	10	8	6	4	2	0	0	
5603 94	0 %	10	10	8	6	4	2	0	0	
5604 10	0 %	10	10	8	6	4	2	0	85,1	
5604 20	0 %	10	10	8	6	4	2	0	10,1	
5604 90	0 %	10	10	8	6	4	2	0	398,8	
5605 00	0 %	10	10	8	6	4	2	0	0	
5606 00	0 %	10	10	8	6	4	2	0	0	
5607 10	0 %	10	10	8	6	4	2	0	295,4	
5607 21	0 %	10	10	8	6	4	2	0	299,7	
5607 29	0 %	10	10	8	6	4	2	0	39 977,9	
5607 41	0 %	10	10	8	6	4	2	0	0	
5607 49	0 %	10	10	8	6	4	2	0	12 262,7	
5607 50	0 %	10	10	8	6	4	2	0	1 328,8	
5607 90	0 %	10	10	8	6	4	2	0	27 738,7	
5608 11	0 %	10	10	8	6	4	2	0	53,3	
5608 19	0 %	10	10	8	6	4	2	0	1 057,6	
5608 90	0 %	10	10	8	6	4	2	0	4 358,2	
5609 00	0 %	10	10	8	6	4	2	0	22 109,8	

Plan redukcji stawek celnych kategorii B			5-letni okres przy- gotowaw- czy	Plan redukcji stawek celnych (5 lat)					Wartość w USD	Stawka celna KNU stosowana w 2008 r., na poziomie ośmiocyfrowym
HS 2002	Stawka celna KNU stosowana w 2008 r.	Stawka celna wspólnej taryfy zewnętrz- nej		2008-2012	2013	2014	2015	2016	2017	
5801 10	0 %	10	10	8	6	4	2	0	0	
5801 21	0 %	10	10	8	6	4	2	0	0	
5801 22	0 %	10	10	8	6	4	2	0	0	
5801 23	0 %	10	10	8	6	4	2	0	0	
5801 24	0 %	10	10	8	6	4	2	0	0	
5801 25	0 %	10	10	8	6	4	2	0	0	
5801 26	0 %	10	10	8	6	4	2	0	0	
5801 31	0 %	10	10	8	6	4	2	0	0	
5801 32	0 %	10	10	8	6	4	2	0	0	
5801 33	0 %	10	10	8	6	4	2	0	0	
5801 34	0 %	10	10	8	6	4	2	0	0	
5801 35	0 %	10	10	8	6	4	2	0	0	
5801 36	0 %	10	10	8	6	4	2	0	0	
5801 90	0 %	10	10	8	6	4	2	0	189,7	
5802 11	0 %	10	10	8	6	4	2	0	0	
5802 19	0 %	10	10	8	6	4	2	0	870,9	
5802 20	0 %	10	10	8	6	4	2	0	4 014,7	
5802 30	0 %	10	10	8	6	4	2	0	136,0	
5803 10	0 %	10	10	8	6	4	2	0	39,0	
5803 90	0 %	10	10	8	6	4	2	0	624,4	
5804 10	0 %	10	10	8	6	4	2	0	0	
5804 21	0 %	10	10	8	6	4	2	0	0	
5804 29	0 %	10	10	8	6	4	2	0	2 654,7	
5804 30	0 %	10	10	8	6	4	2	0	556,9	
5806 10	0 %	10	10	8	6	4	2	0	0	
5806 20	0 %	10	10	8	6	4	2	0	339,3	
5806 31	0 %	10	10	8	6	4	2	0	59,5	
5806 32	0 %	10	10	8	6	4	2	0	0	
5806 39	0 %	10	10	8	6	4	2	0	7 396,7	
5806 40	0 %	10	10	8	6	4	2	0	14,4	
5807 10	0 %	10	10	8	6	4	2	0	8,3	
5807 90	0 %	10	10	8	6	4	2	0	521,7	
5808 10	0 %	10	10	8	6	4	2	0	923,3	
5808 90	0 %	10	10	8	6	4	2	0	1 806,2	

Plan redukcji stawek celnych kategorii B			5-letni okres przy- gotowaw- czy	Plan redukcji stawek celnych (5 lat)					Wartość w USD	
HS 2002	Stawka celna KNU stosowana w 2008 r.	Stawka celna wspólnej taryfy zewnętrz- nej	2008-2012	2013	2014	2015	2016	2017	Średnia 2004-2006	Stawka celna KNU stosowana w 2008 r., na poziomie ośmiocyfrowym
5809 00	0 %	10	10	8	6	4	2	0	0	
5810 10	0 %	10	10	8	6	4	2	0	120,6	
5810 91	0 %	10	10	8	6	4	2	0	67,3	
5810 92	0 %	10	10	8	6	4	2	0	0	
5810 99	0 %	10	10	8	6	4	2	0	12,3	
5811 00	0 %	10	10	8	6	4	2	0	21,1	
5901 10	0 %	10	10	8	6	4	2	0	53,5	
5901 90	0 %	10	10	8	6	4	2	0	0	
5902 10	0 %	10	10	8	6	4	2	0	412,9	
5902 20	0 %	10	10	8	6	4	2	0	388,7	
5902 90	0 %	10	10	8	6	4	2	0	344,0	
5903 10	0 %	10	10	8	6	4	2	0	0	
5903 20	0 %	10	10	8	6	4	2	0	1 684,7	
5903 90	0 %	10	10	8	6	4	2	0	207,0	
5906 10	0 %	10	10	8	6	4	2	0	5 711,2	
5906 91	0 %	10	10	8	6	4	2	0	37,0	
5906 99	0 %	10	10	8	6	4	2	0	894,7	
5907 00	0 %	10	10	8	6	4	2	0	22 172,6	
5908 00	0 %	10	10	8	6	4	2	0	559,2	
6001 10	0 %	10	10	8	6	4	2	0	0	
6001 21	0 %	10	10	8	6	4	2	0	0	
6001 22	0 %	10	10	8	6	4	2	0	0	
6001 29	0 %	10	10	8	6	4	2	0	0	
6001 91	0 %	10	10	8	6	4	2	0	448,7	
6001 92	0 %	10	10	8	6	4	2	0	0	
6001 99	0 %	10	10	8	6	4	2	0	0	
6002 40	0 %	10	10	8	6	4	2	0	0	
6002 90	0 %	10	10	8	6	4	2	0	0	
6003 10	0 %	10	10	8	6	4	2	0	0	
6003 20	0 %	10	10	8	6	4	2	0	0	
6003 30	0 %	10	10	8	6	4	2	0	0	
6003 40	0 %	10	10	8	6	4	2	0	0	
6003 90	0 %	10	10	8	6	4	2	0	0	
6004 10	0 %	10	10	8	6	4	2	0	0	

Plan redukcji stawek celnych kategorii B			5-letni okres przy- gotowaw- czy	Plan redukcji stawek celnych (5 lat)					Wartość w USD	Stawka celna KNU stosowana w 2008 r., na poziomie ośmiocyfrowym
HS 2002	Stawka celna KNU stosowana w 2008 r.	Stawka celna wspólnej taryfy zewnętrz- nej		2008-2012	2013	2014	2015	2016	2017	
6004 90	0 %	10	10	8	6	4	2	0	0	
6005 10	0 %	10	10	8	6	4	2	0	0	
6005 21	0 %	10	10	8	6	4	2	0	0	
6005 22	0 %	10	10	8	6	4	2	0	0	
6005 23	0 %	10	10	8	6	4	2	0	0	
6005 24	0 %	10	10	8	6	4	2	0	5,3	
6005 31	0 %	10	10	8	6	4	2	0	0	
6005 32	0 %	10	10	8	6	4	2	0	0	
6005 33	0 %	10	10	8	6	4	2	0	0	
6005 34	0 %	10	10	8	6	4	2	0	0	
6005 41	0 %	10	10	8	6	4	2	0	0	
6005 42	0 %	10	10	8	6	4	2	0	0	
6005 43	0 %	10	10	8	6	4	2	0	0	
6005 44	0 %	10	10	8	6	4	2	0	0	
6005 90	0 %	10	10	8	6	4	2	0	0	
6006 10	0 %	10	10	8	6	4	2	0	0	
6006 21	0 %	10	10	8	6	4	2	0	0	
6006 22	0 %	10	10	8	6	4	2	0	0	
6006 23	0 %	10	10	8	6	4	2	0	0	
6006 24	0 %	10	10	8	6	4	2	0	0	
6006 31	0 %	10	10	8	6	4	2	0	0	
6006 32	0 %	10	10	8	6	4	2	0	0	
6006 33	0 %	10	10	8	6	4	2	0	0	
6006 34	0 %	10	10	8	6	4	2	0	0	
6006 41	0 %	10	10	8	6	4	2	0	0	
6006 42	0 %	10	10	8	6	4	2	0	0	
6006 43	0 %	10	10	8	6	4	2	0	0	
6006 44	0 %	10	10	8	6	4	2	0	0	
6006 90	0 %	10	10	8	6	4	2	0	6 097,1	
6117 90	25 %	10	10	8	6	4	2	0	6 324,9	
6501 00	25 %	10	10	8	6	4	2	0	1 786,9	
6502 00	25 %	10	10	8	6	4	2	0	56,8	
6503 00	25 %	10	10	8	6	4	2	0	1 519,5	
6507 00	25 %	10	10	8	6	4	2	0	69,1	

Plan redukcji stawek celnych kategorii B			5-letni okres przy- gotowaw- czy	Plan redukcji stawek celnych (5 lat)					Wartość w USD	
HS 2002	Stawka celna KNU stosowana w 2008 r.	Stawka celna wspólnej taryfy zewnętrz- nej	2008-2012	2013	2014	2015	2016	2017	Średnia 2004-2006	Stawka celna KNU stosowana w 2008 r., na poziomie ośmiocyfrowym
6603 20	0 %	10	10	8	6	4	2	0	1 129,8	
6603 90	0 %	10	10	8	6	4	2	0	203,4	
6701 00	50 %	10	10	8	6	4	2	0	39,3	
6702 10	200 %	10	10	8	6	4	2	0	957,0	
6702 90	200 %	10	10	8	6	4	2	0	693,9	
6703 00	50 %	10	10	8	6	4	2	0	162,4	
6801 00	0 %	10	10	8	6	4	2	0	175,7	
6802 10	0 %	10	10	8	6	4	2	0	10 373,5	
6802 21	0 %	10	10	8	6	4	2	0	19 808,2	
6802 22	0 %	10	10	8	6	4	2	0	0	
6802 23	0 %	10	10	8	6	4	2	0	6 233,1	
6802 29	0 %	10	10	8	6	4	2	0	1 061,3	
6802 91	0 %	10	10	8	6	4	2	0	3 340,5	
6802 92	0 %	10	10	8	6	4	2	0	3 128,5	
6802 93	0 %	10	10	8	6	4	2	0	0	
6802 99	0 %	10	10	8	6	4	2	0	132,3	
6803 00	0 %	10	10	8	6	4	2	0	0	
6804 10	0 %	10	10	8	6	4	2	0	5 615,5	
6804 21	0 %	10	10	8	6	4	2	0	5 115,7	
6804 22	0 %	10	10	8	6	4	2	0	393,6	
6804 23	0 %	10	10	8	6	4	2	0	251,9	
6805 10	0 %	10	10	8	6	4	2	0	2 613,8	
6805 20	0 %	10	10	8	6	4	2	0	21 250,2	
6805 30	0 %	10	10	8	6	4	2	0	19 536,8	
6806 10	0 %	10	10	8	6	4	2	0	304,7	
6806 20	0 %	10	10	8	6	4	2	0	65,3	
6806 90	0 %	10	10	8	6	4	2	0	335,2	
6807 10	0 %	10	10	8	6	4	2	0	81 151,7	
6807 90	0 %	10	10	8	6	4	2	0	1 060,7	
6808 00	0 %	10	10	8	6	4	2	0	1 425,3	
6809 11	0 %	10	10	8	6	4	2	0	107,2	
6809 19	0 %	10	10	8	6	4	2	0	1 179,0	
6809 90	0 %	10	10	8	6	4	2	0	4 475,7	
6810 11	0 %	10	10	8	6	4	2	0	912,9	

Plan redukcji stawek celnych kategorii B			5-letni okres przy- gotowaw- czy	Plan redukcji stawek celnych (5 lat)					Wartość w USD	Stawka celna KNU stosowana w 2008 r., na poziomie ośmiocyfrowym
HS 2002	Stawka celna KNU stosowana w 2008 r.	Stawka celna wspólnej taryfy zewnętrz- nej		2008-2012	2013	2014	2015	2016	2017	
6810 19	0 %	10	10	8	6	4	2	0	9 496,3	
6810 91	0 %	10	10	8	6	4	2	0	655,0	
6810 99	0 %	10	10	8	6	4	2	0	1 942,3	
6811 20	25 %	10	10	8	6	4	2	0	0,0	
6813 10	0 %	10	10	8	6	4	2	0	16 824,1	
6813 90	0 %	10	10	8	6	4	2	0	9 817,2	
6814 10	0 %	10	10	8	6	4	2	0	686,8	
6814 90	0 %	10	10	8	6	4	2	0	0	
6815 10	0 %	10	10	8	6	4	2	0	832,0	
6815 20	0 %	10	10	8	6	4	2	0	0	
6815 91	0 %	10	10	8	6	4	2	0	0	
6815 99	0 %	10	10	8	6	4	2	0	1 191,3	
6901 00	0 %	10	10	8	6	4	2	0	45 319,7	
6902 10	0 %	10	10	8	6	4	2	0	0	
6902 20	0 %	10	10	8	6	4	2	0	0	
6902 90	0 %	10	10	8	6	4	2	0	92,6	
6903 10	0 %	10	10	8	6	4	2	0	0	
6903 20	0 %	10	10	8	6	4	2	0	0	
6903 90	0 %	10	10	8	6	4	2	0	1 201,9	
6904 10	0 %	10	10	8	6	4	2	0	184,4	
6904 90	0 %	10	10	8	6	4	2	0	4 954,2	
6905 10	0 %	10	10	8	6	4	2	0	11 984,0	
6905 90	0 %	10	10	8	6	4	2	0	17 252,6	
6906 00	0 %	10	10	8	6	4	2	0	6 568,0	
6907 10	0 %	10	10	8	6	4	2	0	105 075,9	
6907 90	0 %	10	10	8	6	4	2	0	15 855,8	
6908 10	0 %	10	10	8	6	4	2	0	336 189,6	
6908 90	0 %	10	10	8	6	4	2	0	130 390,6	
6909 11	0 %	10	10	8	6	4	2	0	6,3	
6909 12	0 %	10	10	8	6	4	2	0	0	
6909 19	0 %	10	10	8	6	4	2	0	1 318,4	
6909 90	0 %	10	10	8	6	4	2	0	1 002,1	
7002 10	0 %	10	10	8	6	4	2	0	0	
7002 20	0 %	10	10	8	6	4	2	0	75,4	

Plan redukcji stawek celnych kategorii B			5-letni okres przy- gotowaw- czy	Plan redukcji stawek celnych (5 lat)					Wartość w USD	
HS 2002	Stawka celna KNU stosowana w 2008 r.	Stawka celna wspólnej taryfy zewnętrz- nej	2008-2012	2013	2014	2015	2016	2017	Średnia 2004-2006	Stawka celna KNU stosowana w 2008 r., na poziomie ośmiocyfrowym
7002 31	0 %	10	10	8	6	4	2	0	0	
7002 32	0 %	10	10	8	6	4	2	0	0	
7002 39	0 %	10	10	8	6	4	2	0	0	
7003 12	0 %	10	10	8	6	4	2	0	0	
7003 19	0 %	10	10	8	6	4	2	0	0	
7003 20	0 %	10	10	8	6	4	2	0	26 532,5	
7003 30	0 %	10	10	8	6	4	2	0	0	
7004 20	0 %	10	10	8	6	4	2	0	4 258,3	
7004 90	0 %	10	10	8	6	4	2	0	6 319,9	
7005 10	0 %	10	10	8	6	4	2	0	33,0	
7005 21	0 %	10	10	8	6	4	2	0	291,0	
7005 29	0 %	10	10	8	6	4	2	0	2 898,6	
7005 30	0 %	10	10	8	6	4	2	0	0	
7006 00	0 %	10	10	8	6	4	2	0	85,3	
7007 11	0 %	10	10	8	6	4	2	0	13 570,5	
7007 19	0 %	10	10	8	6	4	2	0	21 844,6	
7007 21	0 %	10	10	8	6	4	2	0	3 118,2	
7007 29	0 %	10	10	8	6	4	2	0	11 375,5	
7008 00	0 %	10	10	8	6	4	2	0	19 205,1	
7009 10	0 %	10	10	8	6	4	2	0	12 337,9	
7009 91	0 %	10	10	8	6	4	2	0	7 467,2	
7009 92	0 %	10	10	8	6	4	2	0	8 508,0	
7011 10	0 %	10	10	8	6	4	2	0	20 136,1	
7011 20	0 %	10	10	8	6	4	2	0	996,9	
7011 90	0 %	10	10	8	6	4	2	0	6 330,3	
7012 00	0 %	10	10	8	6	4	2	0	14,0	
7014 00	0 %	10	10	8	6	4	2	0	93,8	
7015 10	0 %	10	10	8	6	4	2	0	403,8	
7015 90	0 %	10	10	8	6	4	2	0	2 331,9	
7016 10	10 %	10	10	8	6	4	2	0	5 095,2	
7016 90	10 %	10	10	8	6	4	2	0	2 617,3	
7017 10	0 %	10	10	8	6	4	2	0	5 907,7	
7017 20	0 %	10	10	8	6	4	2	0	743,1	
7017 90	0 %	10	10	8	6	4	2	0	22 111,1	

Plan redukcji stawek celnych kategorii B			5-letni okres przy- gotowaw- czy	Plan redukcji stawek celnych (5 lat)					Wartość w USD	Stawka celna KNU stosowana w 2008 r., na poziomie ośmiocyfrowym
HS 2002	Stawka celna KNU stosowana w 2008 r.	Stawka celna wspólnej taryfy zewnętrz- nej		2008-2012	2013	2014	2015	2016	2017	
7018 10	0 %	10	10	8	6	4	2	0	918,1	
7018 20	0 %	10	10	8	6	4	2	0	0	
7018 90	0 %	10	10	8	6	4	2	0	219,3	
7019 11	0 %	10	10	8	6	4	2	0	8,5	
7019 12	0 %	10	10	8	6	4	2	0	0	
7019 19	0 %	10	10	8	6	4	2	0	706,0	
7019 31	0 %	10	10	8	6	4	2	0	1 381,6	
7019 32	0 %	10	10	8	6	4	2	0	14,5	
7019 39	0 %	10	10	8	6	4	2	0	2 345,3	
7019 40	0 %	10	10	8	6	4	2	0	0	
7019 51	0 %	10	10	8	6	4	2	0	0	
7019 52	0 %	10	10	8	6	4	2	0	0	
7019 59	0 %	10	10	8	6	4	2	0	0	
7019 90	0 %	10	10	8	6	4	2	0	5 195,9	
7020 00	0 %	10	10	8	6	4	2	0	6 462,9	
7101 22	0 %	10	10	8	6	4	2	0	196,7	
7102 39	0 %	10	10	8	6	4	2	0	16 967,9	
7103 10	0 %	10	10	8	6	4	2	0	0	
7103 91	0 %	10	10	8	6	4	2	0	0	
7103 99	0 %	10	10	8	6	4	2	0	0	
7104 10	0 %	10	10	8	6	4	2	0	0	
7104 20	0 %	10	10	8	6	4	2	0	0	
7104 90	0 %	10	10	8	6	4	2	0	157,6	
7106 10	0 %	10	10	8	6	4	2	0	0	
7106 91	0 %	10	10	8	6	4	2	0	2 696,7	
7106 92	0 %	10	10	8	6	4	2	0	2 964,8	
7107 00	0 %	10	10	8	6	4	2	0	0	
7108 11	0 %	10	10	8	6	4	2	0	0	
7108 12	0 %	10	10	8	6	4	2	0	92 391,8	
7108 13	0 %	10	10	8	6	4	2	0	0	
7109 00	0 %	10	10	8	6	4	2	0	0	
7110 11	0 %	10	10	8	6	4	2	0	0	
7110 19	0 %	10	10	8	6	4	2	0	0	
7110 21	0 %	10	10	8	6	4	2	0	0	

Plan redukcji stawek celnych kategorii B			5-letni okres przy- gotowaw- czy	Plan redukcji stawek celnych (5 lat)					Wartość w USD	
HS 2002	Stawka celna KNU stosowana w 2008 r.	Stawka celna wspólnej taryfy zewnętrz- nej	2008-2012	2013	2014	2015	2016	2017	Średnia 2004-2006	Stawka celna KNU stosowana w 2008 r., na poziomie ośmiocyfrowym
7110 29	0 %	10	10	8	6	4	2	0	165,3	
7110 31	0 %	10	10	8	6	4	2	0	0	
7110 39	0 %	10	10	8	6	4	2	0	0	
7110 41	0 %	10	10	8	6	4	2	0	0	
7110 49	0 %	10	10	8	6	4	2	0	0	
7111 00	0 %	10	10	8	6	4	2	0	2,2	
7112 30	0 %	10	10	8	6	4	2	0	0	
7201 10	0 %	10	10	8	6	4	2	0	0	
7201 20	0 %	10	10	8	6	4	2	0	0	
7201 50	0 %	10	10	8	6	4	2	0	0	
7202 11	0 %	10	10	8	6	4	2	0	0	
7202 19	0 %	10	10	8	6	4	2	0	0	
7202 21	0 %	10	10	8	6	4	2	0	0	
7202 29	0 %	10	10	8	6	4	2	0	0	
7202 30	0 %	10	10	8	6	4	2	0	0	
7202 41	0 %	10	10	8	6	4	2	0	0	
7202 49	0 %	10	10	8	6	4	2	0	0	
7202 50	0 %	10	10	8	6	4	2	0	0	
7202 60	0 %	10	10	8	6	4	2	0	0	
7202 70	0 %	10	10	8	6	4	2	0	0	
7202 80	0 %	10	10	8	6	4	2	0	0	
7202 91	0 %	10	10	8	6	4	2	0	0	
7202 92	0 %	10	10	8	6	4	2	0	0	
7202 93	0 %	10	10	8	6	4	2	0	0	
7202 99	0 %	10	10	8	6	4	2	0	0	
7203 10	0 %	10	10	8	6	4	2	0	0	
7203 90	0 %	10	10	8	6	4	2	0	5 195,5	
7205 10	0 %	10	10	8	6	4	2	0	0	
7205 21	0 %	10	10	8	6	4	2	0	0	
7205 29	0 %	10	10	8	6	4	2	0	0	
7206 10	0 %	10	10	8	6	4	2	0	0	
7206 90	0 %	10	10	8	6	4	2	0	0	
7207 11	0 %	10	10	8	6	4	2	0	0	
7207 12	0 %	10	10	8	6	4	2	0	0	

Plan redukcji stawek celnych kategorii B			5-letni okres przy- gotowaw- czy	Plan redukcji stawek celnych (5 lat)					Wartość w USD	Stawka celna KNU stosowana w 2008 r., na poziomie ośmiocyfrowym
HS 2002	Stawka celna KNU stosowana w 2008 r.	Stawka celna wspólnej taryfy zewnętrz- nej		2008-2012	2013	2014	2015	2016	2017	
7207 19	0 %	10	10	8	6	4	2	0	0	
7207 20	0 %	10	10	8	6	4	2	0	0	
7208 10	0 %	10	10	8	6	4	2	0	0	
7208 25	0 %	10	10	8	6	4	2	0	0	
7208 26	0 %	10	10	8	6	4	2	0	0	
7208 27	0 %	10	10	8	6	4	2	0	0	
7208 36	0 %	10	10	8	6	4	2	0	0	
7208 37	0 %	10	10	8	6	4	2	0	0	
7208 38	0 %	10	10	8	6	4	2	0	0	
7208 39	0 %	10	10	8	6	4	2	0	0	
7208 40	0 %	10	10	8	6	4	2	0	0	
7208 51	0 %	10	10	8	6	4	2	0	0	
7208 52	0 %	10	10	8	6	4	2	0	0	
7208 53	0 %	10	10	8	6	4	2	0	0	
7208 54	0 %	10	10	8	6	4	2	0	0	
7208 90	0 %	10	10	8	6	4	2	0	32,8	
7209 15	0 %	10	10	8	6	4	2	0	0	
7209 16	0 %	10	10	8	6	4	2	0	0	
7209 17	0 %	10	10	8	6	4	2	0	0	
7209 18	0 %	10	10	8	6	4	2	0	8,7	
7209 25	0 %	10	10	8	6	4	2	0	0	
7209 26	0 %	10	10	8	6	4	2	0	0	
7209 27	0 %	10	10	8	6	4	2	0	0	
7209 28	0 %	10	10	8	6	4	2	0	0	
7209 90	0 %	10	10	8	6	4	2	0	0	
7210 11	0 %	10	10	8	6	4	2	0	54 371,4	
7210 12	0 %	10	10	8	6	4	2	0	2 023 650,4	
7210 20	0 %	10	10	8	6	4	2	0	0	
7210 30	0 %	10	10	8	6	4	2	0	28 268,5	
7210 41	0 %	10	10	8	6	4	2	0	67 782,4	
7210 49	0 %	10	10	8	6	4	2	0	75 747,7	
7210 50	0 %	10	10	8	6	4	2	0	0	
7210 61	0 %	10	10	8	6	4	2	0	2 370,2	
7210 69	0 %	10	10	8	6	4	2	0	0	

Plan redukcji stawek celnych kategorii B			5-letni okres przy- gotowaw- czy	Plan redukcji stawek celnych (5 lat)					Wartość w USD	
HS 2002	Stawka celna KNU stosowana w 2008 r.	Stawka celna wspólnej taryfy zewnętrz- nej	2008-2012	2013	2014	2015	2016	2017	Średnia 2004-2006	Stawka celna KNU stosowana w 2008 r., na poziomie ośmiocyfrowym
7210 70	0 %	10	10	8	6	4	2	0	1 941,0	
7210 90	0 %	10	10	8	6	4	2	0	47 349,3	
7211 13	0 %	10	10	8	6	4	2	0	1 181,9	
7211 14	0 %	10	10	8	6	4	2	0	0	
7211 19	0 %	10	10	8	6	4	2	0	0	
7211 23	0 %	10	10	8	6	4	2	0	0	
7211 29	0 %	10	10	8	6	4	2	0	0	
7211 90	0 %	10	10	8	6	4	2	0	307,2	
7212 10	0 %	10	10	8	6	4	2	0	66 451,3	
7212 20	0 %	10	10	8	6	4	2	0	49 660,3	
7212 30	0 %	10	10	8	6	4	2	0	0	
7212 40	0 %	10	10	8	6	4	2	0	740 948,4	
7212 50	0 %	10	10	8	6	4	2	0	0	
7212 60	0 %	10	10	8	6	4	2	0	0	
7213 10	0 %	10	10	8	6	4	2	0	0	
7213 20	0 %	10	10	8	6	4	2	0	1 073,0	
7213 91	0 %	10	10	8	6	4	2	0	0	
7213 99	0 %	10	10	8	6	4	2	0	0	
7214 10	0 %	10	10	8	6	4	2	0	934,8	
7214 20	0 %	10	10	8	6	4	2	0	0	
7214 30	0 %	10	10	8	6	4	2	0	0	
7214 91	0 %	10	10	8	6	4	2	0	0	
7214 99	0 %	10	10	8	6	4	2	0	0	
7215 10	0 %	10	10	8	6	4	2	0	0	
7215 50	0 %	10	10	8	6	4	2	0	0	
7215 90	0 %	10	10	8	6	4	2	0	13 844,6	
7216 10	0 %	10	10	8	6	4	2	0	41,7	
7216 21	0 %	10	10	8	6	4	2	0	634,9	
7216 22	0 %	10	10	8	6	4	2	0	0	
7216 31	0 %	10	10	8	6	4	2	0	0	
7216 32	0 %	10	10	8	6	4	2	0	0	
7216 33	0 %	10	10	8	6	4	2	0	0	
7216 40	0 %	10	10	8	6	4	2	0	0	
7216 50	0 %	10	10	8	6	4	2	0	0	

Plan redukcji stawek celnych kategorii B			5-letni okres przy- gotowaw- czy	Plan redukcji stawek celnych (5 lat)					Wartość w USD	Stawka celna KNU stosowana w 2008 r., na poziomie ośmiocyfrowym
HS 2002	Stawka celna KNU stosowana w 2008 r.	Stawka celna wspólnej taryfy zewnętrz- nej		2008-2012	2013	2014	2015	2016	2017	
7216 61	0 %	10	10	8	6	4	2	0	164,3	
7216 69	0 %	10	10	8	6	4	2	0	0	
7216 91	0 %	10	10	8	6	4	2	0	20 767,0	
7216 99	0 %	10	10	8	6	4	2	0	0	
7217 10	0 %	10	10	8	6	4	2	0	1 471,3	
7217 20	0 %	10	10	8	6	4	2	0	0	
7217 30	0 %	10	10	8	6	4	2	0	0	
7217 90	0 %	10	10	8	6	4	2	0	15,3	
7218 10	0 %	10	10	8	6	4	2	0	4 750,5	
7218 91	0 %	10	10	8	6	4	2	0	1 517,7	
7218 99	0 %	10	10	8	6	4	2	0	0,0	
7219 11	0 %	10	10	8	6	4	2	0	0	
7219 12	0 %	10	10	8	6	4	2	0	0	
7219 13	0 %	10	10	8	6	4	2	0	0	
7219 14	0 %	10	10	8	6	4	2	0	0	
7219 21	0 %	10	10	8	6	4	2	0	0	
7219 22	0 %	10	10	8	6	4	2	0	0	
7219 23	0 %	10	10	8	6	4	2	0	0	
7219 24	0 %	10	10	8	6	4	2	0	0	
7219 31	0 %	10	10	8	6	4	2	0	0	
7219 32	0 %	10	10	8	6	4	2	0	0	
7219 33	0 %	10	10	8	6	4	2	0	0	
7219 34	0 %	10	10	8	6	4	2	0	0	
7219 35	0 %	10	10	8	6	4	2	0	0	
7219 90	0 %	10	10	8	6	4	2	0	1 426,1	
7220 11	0 %	10	10	8	6	4	2	0	0	
7220 12	0 %	10	10	8	6	4	2	0	0	
7220 20	0 %	10	10	8	6	4	2	0	0	
7220 90	0 %	10	10	8	6	4	2	0	97 911,9	
7221 00	0 %	10	10	8	6	4	2	0	335,0	
7222 11	0 %	10	10	8	6	4	2	0	383,3	
7222 19	0 %	10	10	8	6	4	2	0	0	
7222 20	0 %	10	10	8	6	4	2	0	0	
7222 30	0 %	10	10	8	6	4	2	0	724,3	

Plan redukcji stawek celnych kategorii B			5-letni okres przy- gotowaw- czy	Plan redukcji stawek celnych (5 lat)					Wartość w USD	
HS 2002	Stawka celna KNU stosowana w 2008 r.	Stawka celna wspólnej taryfy zewnętrz- nej	2008-2012	2013	2014	2015	2016	2017	Średnia 2004-2006	Stawka celna KNU stosowana w 2008 r., na poziomie ośmiocyfrowym
7222 40	0 %	10	10	8	6	4	2	0	3 053,4	
7223 00	0 %	10	10	8	6	4	2	0	5 147,8	
7224 10	0 %	10	10	8	6	4	2	0	0	
7224 90	0 %	10	10	8	6	4	2	0	2 167,0	
7225 11	0 %	10	10	8	6	4	2	0	44,3	
7225 19	0 %	10	10	8	6	4	2	0	0	
7225 30	0 %	10	10	8	6	4	2	0	0	
7225 40	0 %	10	10	8	6	4	2	0	0	
7225 50	0 %	10	10	8	6	4	2	0	0	
7225 91	0 %	10	10	8	6	4	2	0	662,9	
7225 92	0 %	10	10	8	6	4	2	0	0	
7225 99	0 %	10	10	8	6	4	2	0	0	
7226 11	0 %	10	10	8	6	4	2	0	0	
7226 19	0 %	10	10	8	6	4	2	0	0	
7226 20	0 %	10	10	8	6	4	2	0	0	
7226 91	0 %	10	10	8	6	4	2	0	0	
7226 92	0 %	10	10	8	6	4	2	0	0	
7226 93	0 %	10	10	8	6	4	2	0	0	
7226 94	0 %	10	10	8	6	4	2	0	0	
7226 99	0 %	10	10	8	6	4	2	0	54 068,9	
7227 10	0 %								0	
7227 20	0 %								0	
7227 90	0 %	10	10	8	6	4	2	0	191,3	
7228 10	0 %	10	10	8	6	4	2	0	0	
7228 20	0 %	10	10	8	6	4	2	0	0	
7228 30	0 %	10	10	8	6	4	2	0	0	
7228 40	0 %	10	10	8	6	4	2	0	0	
7228 50	0 %	10	10	8	6	4	2	0	0	
7228 60	0 %	10	10	8	6	4	2	0	3 745,2	
7228 70	0 %	10	10	8	6	4	2	0	594,0	
7228 80	0 %	10	10	8	6	4	2	0	12 830,9	
7229 10	0 %	10	10	8	6	4	2	0	0	
7229 20	0 %	10	10	8	6	4	2	0	0	
7229 90	0 %	10	10	8	6	4	2	0	73,4	

Plan redukcji stawek celnych kategorii B			5-letni okres przy- gotowaw- czy	Plan redukcji stawek celnych (5 lat)					Wartość w USD	Stawka celna KNU stosowana w 2008 r., na poziomie ośmiocyfrowym
HS 2002	Stawka celna KNU stosowana w 2008 r.	Stawka celna wspólnej taryfy zewnętrz- nej		2008-2012	2013	2014	2015	2016	2017	
7301 10	0 %	10	10	8	6	4	2	0	16 930,0	
7301 20	0 %	10	10	8	6	4	2	0	1 613,2	
7302 10	0 %	10	10	8	6	4	2	0	3 531,8	
7302 30	0 %	10	10	8	6	4	2	0	162,1	
7302 40	0 %	10	10	8	6	4	2	0	347,2	
7302 90	0 %	10	10	8	6	4	2	0	171,7	
7303 00	0 %	10	10	8	6	4	2	0	49 849,7	
7304 10	0 %	10	10	8	6	4	2	0	79 598,7	
7304 21	0 %	10	10	8	6	4	2	0	0	
7304 29	0 %	10	10	8	6	4	2	0	0	
7304 31	0 %	10	10	8	6	4	2	0	0	
7304 39	0 %	10	10	8	6	4	2	0	685,0	
7304 41	0 %	10	10	8	6	4	2	0	0	
7304 49	0 %	10	10	8	6	4	2	0	4 390,3	
7304 51	0 %	10	10	8	6	4	2	0	0	
7304 59	0 %	10	10	8	6	4	2	0	6,1	
7304 90	0 %	10	10	8	6	4	2	0	11 865,3	
7305 11	0 %	10	10	8	6	4	2	0	0	
7305 12	0 %		10	8	6	4	2	0	0	
7305 19	0 %	10	10	8	6	4	2	0	912,2	
7305 20	0 %	10	10	8	6	4	2	0	0	
7305 31	0 %	10	10	8	6	4	2	0	0	
7305 39	0 %	10	10	8	6	4	2	0	0	
7305 90	0 %	10	10	8	6	4	2	0	3 167,4	
7306 10	0 %	10	10	8	6	4	2	0	9,2	
7306 20	0 %	10	10	8	6	4	2	0	0	
7306 30	0 %	10	10	8	6	4	2	0	70,3	
7306 40	0 %	10	10	8	6	4	2	0	0	
7306 50	0 %	10	10	8	6	4	2	0	0	
7306 60	0 %	10	10	8	6	4	2	0	0	
7306 90	0 %	10	10	8	6	4	2	0	5 502,7	
7307 11	0 %	10	10	8	6	4	2	0	3 931,2	
7307 19	0 %	10	10	8	6	4	2	0	5 651,4	
7307 21	0 %	10	10	8	6	4	2	0	4 261,4	

Plan redukcji stawek celnych kategorii B			5-letni okres przy- gotowaw- czy	Plan redukcji stawek celnych (5 lat)					Wartość w USD	
HS 2002	Stawka celna KNU stosowana w 2008 r.	Stawka celna wspólnej taryfy zewnętrz- nej	2008-2012	2013	2014	2015	2016	2017	Średnia 2004-2006	Stawka celna KNU stosowana w 2008 r., na poziomie ośmiocyfrowym
7307 22	0 %	10	10	8	6	4	2	0	1 277,5	
7307 23	0 %	10	10	8	6	4	2	0	118,0	
7307 29	0 %	10	10	8	6	4	2	0	19 446,3	
7307 91	0 %	10	10	8	6	4	2	0	701,1	
7307 92	0 %	10	10	8	6	4	2	0	1 631,9	
7307 93	0 %	10	10	8	6	4	2	0	713,6	
7307 99	0 %	10	10	8	6	4	2	0	81 765,1	
7308 10	0 %	10	10	8	6	4	2	0	0	
7308 20	0 %	10	10	8	6	4	2	0	707,7	
7308 30	0 %	10	10	8	6	4	2	0	32 526,7	
7308 40	0 %	10	10	8	6	4	2	0	7 446,9	
7308 90	0 %	10	10	8	6	4	2	0	325 508,5	
7312 10	0 %	10	10	8	6	4	2	0	85 389,9	
7312 90	0 %	10	10	8	6	4	2	0	19 950,9	
7314 12	0 %	10	10	8	6	4	2	0	669,2	
7314 14	0 %	10	10	8	6	4	2	0	0,0	
7314 19	0 %	10	10	8	6	4	2	0	0,0	
7314 20	0 %	10	10	8	6	4	2	0	787,4	
7314 31	0 %	10	10	8	6	4	2	0	926,3	
7314 39	0 %	10	10	8	6	4	2	0	0	
7314 41	0 %	10	10	8	6	4	2	0	0	
7314 42	0 %	10	10	8	6	4	2	0	788,5	
7314 49	0 %	10	10	8	6	4	2	0	103 707,5	
7314 50	0 %	10	10	8	6	4	2	0	2 089,2	
7315 11	0 %	10	10	8	6	4	2	0	14 952,7	
7315 12	0 %	10	10	8	6	4	2	0	34 787,9	
7315 19	0 %	10	10	8	6	4	2	0	275,0	
7315 20	0 %	10	10	8	6	4	2	0	0	
7315 81	0 %	10	10	8	6	4	2	0	5 414,6	
7315 82	0 %	10	10	8	6	4	2	0	3 034,3	
7315 90	0 %	10	10	8	6	4	2	0	2 109,2	
7317 00	0 %	10	10	8	6	4	2	0	25 012,6	
7318 11	0 %	10	10	8	6	4	2	0	85 503,5	
7318 12	0 %	10	10	8	6	4	2	0	69 330,0	

Plan redukcji stawek celnych kategorii B			5-letni okres przy- gotowaw- czy	Plan redukcji stawek celnych (5 lat)					Wartość w USD	Stawka celna KNU stosowana w 2008 r., na poziomie ośmiocyfrowym
HS 2002	Stawka celna KNU stosowana w 2008 r.	Stawka celna wspólnej taryfy zewnętrz- nej		2008-2012	2013	2014	2015	2016	2017	
7318 13	0 %	10	10	8	6	4	2	0	0,0	
7318 14	0 %	10	10	8	6	4	2	0	0,0	
7318 15	0 %	10	10	8	6	4	2	0	0,0	
7318 16	0 %	10	10	8	6	4	2	0	0,0	
7318 19	0 %	10	10	8	6	4	2	0	0,0	
7318 21	0 %	10	10	8	6	4	2	0	17 828,2	
7318 22	0 %	10	10	8	6	4	2	0	29 659,9	
7318 23	0 %	10	10	8	6	4	2	0	123,9	
7318 24	0 %	10	10	8	6	4	2	0	0,0	
7318 29	0 %	10	10	8	6	4	2	0	0,0	
7320 10	0 %	10	10	8	6	4	2	0	3 642,0	
7320 20	0 %	10	10	8	6	4	2	0	1 428,4	
7320 90	0 %	10	10	8	6	4	2	0	20 974,5	
7321 13	0 %	10	10	8	6	4	2	0	3 252,0	
7321 83	0 %	10	10	8	6	4	2	0	3 861,3	
7321 90	0 %	10	10	8	6	4	2	0	8 999,1	
7324 10	0 %	10	10	8	6	4	2	0	11 113,7	
7324 21	0 %	10	10	8	6	4	2	0	2 652,7	
7324 29	0 %	10	10	8	6	4	2	0	29 570,5	
7324 90	0 %	10	10	8	6	4	2	0	22 452,9	
7325 10	0 %	10	10	8	6	4	2	0	0,0	
7325 91	0 %	10	10	8	6	4	2	0	0,0	
7325 99	0 %	10	10	8	6	4	2	0	31 322,3	
7326 11	0 %	10	10	8	6	4	2	0	0,0	
7326 19	0 %	10	10	8	6	4	2	0	3 410,8	
7326 20	0 %	10	10	8	6	4	2	0	2 491,0	
7401 10	0 %	10	10	8	6	4	2	0	0,0	
7401 20	0 %	10	10	8	6	4	2	0	0,0	
7402 00	0 %	10	10	8	6	4	2	0	115,1	
7403 11	0 %	10	10	8	6	4	2	0	0,0	
7403 12	0 %	10	10	8	6	4	2	0	0,0	
7403 13	0 %	10	10	8	6	4	2	0	0	
7403 19	0 %	10	10	8	6	4	2	0	22,3	
7403 21	0 %	10	10	8	6	4	2	0	631,2	

Plan redukcji stawek celnych kategorii B			5-letni okres przy- gotowaw- czy	Plan redukcji stawek celnych (5 lat)					Wartość w USD	
HS 2002	Stawka celna KNU stosowana w 2008 r.	Stawka celna wspólnej taryfy zewnętrz- nej	2008-2012	2013	2014	2015	2016	2017	Średnia 2004-2006	Stawka celna KNU stosowana w 2008 r., na poziomie ośmiocyfrowym
7403 22	0 %	10	10	8	6	4	2	0	0	
7403 23	0 %	10	10	8	6	4	2	0	0	
7403 29	0 %	10	10	8	6	4	2	0	0	
7405 00	0 %	10	10	8	6	4	2	0	0	
7406 10	0 %	10	10	8	6	4	2	0	0	
7406 20	0 %	10	10	8	6	4	2	0	0	
7407 10	0 %	10	10	8	6	4	2	0	27,0	
7407 21	0 %	10	10	8	6	4	2	0	159,2	
7407 22	0 %	10	10	8	6	4	2	0	0	
7407 29	0 %	10	10	8	6	4	2	0	972,5	
7408 11	0 %	10	10	8	6	4	2	0	35 002,8	
7408 19	0 %	10	10	8	6	4	2	0	299,2	
7408 21	0 %	10	10	8	6	4	2	0	0	
7408 22	0 %	10	10	8	6	4	2	0	0	
7408 29	0 %	10	10	8	6	4	2	0	647,7	
7409 11	0 %	10	10	8	6	4	2	0	0	
7409 19	0 %	10	10	8	6	4	2	0	6,0	
7409 21	0 %	10	10	8	6	4	2	0	0	
7409 29	0 %	10	10	8	6	4	2	0	0	
7409 31	0 %	10	10	8	6	4	2	0	0	
7409 39	0 %	10	10	8	6	4	2	0	14,3	
7409 40	0 %	10	10	8	6	4	2	0	0	
7409 90	0 %	10	10	8	6	4	2	0	904,2	
7410 11	0 %	10	10	8	6	4	2	0	0	
7410 12	0 %	10	10	8	6	4	2	0	0	
7410 21	0 %	10	10	8	6	4	2	0	0	
7410 22	0 %	10	10	8	6	4	2	0	75,2	
7411 10	0 %	10	10	8	6	4	2	0	8 019,1	
7411 21	0 %	10	10	8	6	4	2	0	69,0	
7411 22	0 %	10	10	8	6	4	2	0	0	
7411 29	0 %	10	10	8	6	4	2	0	1 567,8	
7412 10	0 %	10	10	8	6	4	2	0	17 053,3	
7412 20	0 %	10	10	8	6	4	2	0	26 527,1	
7413 00	0 %	10	10	8	6	4	2	0	1 805,1	

Plan redukcji stawek celnych kategorii B			5-letni okres przy- gotowaw- czy	Plan redukcji stawek celnych (5 lat)					Wartość w USD	Stawka celna KNU stosowana w 2008 r., na poziomie ośmiocyfrowym
HS 2002	Stawka celna KNU stosowana w 2008 r.	Stawka celna wspólnej taryfy zewnętrz- nej		2008-2012	2013	2014	2015	2016	2017	
7414 20	0 %	10	10	8	6	4	2	0	147,7	
7414 90	0 %	10	10	8	6	4	2	0	310,0	
7415 10	0 %	10	10	8	6	4	2	0	4 923,6	
7415 21	0 %	10	10	8	6	4	2	0	13 625,5	
7415 29	0 %	10	10	8	6	4	2	0	1 058,8	
7415 33	0 %	10	10	8	6	4	2	0	33 606,2	
7415 39	0 %	10	10	8	6	4	2	0	1 285,5	
7418 20	0 %	10	10	8	6	4	2	0	16 901,0	
7419 10	0 %	10	10	8	6	4	2	0	978,5	
7419 91	0 %	10	10	8	6	4	2	0	2 771,2	
7501 10	0 %	10	10	8	6	4	2	0	0,0	
7501 20	0 %	10	10	8	6	4	2	0	0	
7502 10	0 %	10	10	8	6	4	2	0	0	
7502 20	0 %	10	10	8	6	4	2	0	0	
7504 00	0 %	10	10	8	6	4	2	0	0	
7505 11	0 %	10	10	8	6	4	2	0	0	
7505 12	0 %	10	10	8	6	4	2	0	2 964,6	
7505 21	0 %	10	10	8	6	4	2	0	0	
7505 22	0 %	10	10	8	6	4	2	0	0	
7506 10	0 %	10	10	8	6	4	2	0	0	
7506 20	0 %	10	10	8	6	4	2	0	40,3	
7507 11	0 %	10	10	8	6	4	2	0	0	
7507 12	0 %	10	10	8	6	4	2	0	0	
7507 20	0 %	10	10	8	6	4	2	0	603,2	
7508 10	0 %	10	10	8	6	4	2	0	6,3	
7508 90	0 %	10	10	8	6	4	2	0	0	
7601 10	0 %	10	10	8	6	4	2	0	0	
7601 20	0 %	10	10	8	6	4	2	0	2,3	
7603 10	0 %	10	10	8	6	4	2	0	0	
7603 20	0 %	10	10	8	6	4	2	0	0	
7604 10	0 %	10	10	8	6	4	2	0	0	
7604 21	0 %	10	10	8	6	4	2	0	12 466,9	
7604 29	0 %	10	10	8	6	4	2	0	53 942,4	
7605 11	0 %	10	10	8	6	4	2	0	0,0	

Plan redukcji stawek celnych kategorii B			5-letni okres przy- gotowaw- czy	Plan redukcji stawek celnych (5 lat)					Wartość w USD	
HS 2002	Stawka celna KNU stosowana w 2008 r.	Stawka celna wspólnej taryfy zewnętrz- nej	2008-2012	2013	2014	2015	2016	2017	Średnia 2004-2006	Stawka celna KNU stosowana w 2008 r., na poziomie ośmiocyfrowym
7605 19	0 %	10	10	8	6	4	2	0	1 815,7	
7605 21	0 %	10	10	8	6	4	2	0	0,0	
7605 29	0 %	10	10	8	6	4	2	0	3,0	
7606 11	0 %	10	10	8	6	4	2	0	9 523,5	
7606 12	0 %	10	10	8	6	4	2	0	1 558,2	
7606 91	0 %	10	10	8	6	4	2	0	58 392,3	
7606 92	0 %	10	10	8	6	4	2	0	100 069,7	
7607 11	0 %	10	10	8	6	4	2	0	9 963,7	
7607 19	0 %	10	10	8	6	4	2	0	41 927,6	
7607 20	0 %	10	10	8	6	4	2	0	50 542,4	
7608 10	0 %	10	10	8	6	4	2	0	64,2	
7608 20	0 %	10	10	8	6	4	2	0	10 568,6	
7609 00	0 %	10	10	8	6	4	2	0	11 464,4	
7610 10	0 %	10	10	8	6	4	2	0	60 162,0	
7610 90	0 %	10	10	8	6	4	2	0	182 639,8	
7614 10	0 %	10	10	8	6	4	2	0	105,4	
7614 90	0 %	10	10	8	6	4	2	0	251 030,8	
7615 20	0 %	10	10	8	6	4	2	0	0,0	
7616 10	0 %	10	10	8	6	4	2	0	25 827,0	
7801 10	0 %	10	10	8	6	4	2	0	0,0	
7801 91	0 %	10	10	8	6	4	2	0	0	
7801 99	0 %	10	10	8	6	4	2	0	0	
7803 00	0 %	10	10	8	6	4	2	0	0	
7804 11	0 %	10	10	8	6	4	2	0	1 334,8	
7804 19	0 %	10	10	8	6	4	2	0	56,4	
7804 20	0 %	10	10	8	6	4	2	0	0,0	
7806 00	0 %	10	10	8	6	4	2	0	1 576,9	
7901 11	0 %	10	10	8	6	4	2	0	72,9	
7901 12	0 %	10	10	8	6	4	2	0	0,0	
7901 20	0 %	10	10	8	6	4	2	0	0	
7903 10	0 %	10	10	8	6	4	2	0	0	
7903 90	0 %	10	10	8	6	4	2	0	0	
7904 00	0 %	10	10	8	6	4	2	0	79,8	
7905 00	0 %	10	10	8	6	4	2	0	147,1	

Plan redukcji stawek celnych kategorii B			5-letni okres przy- gotowaw- czy	Plan redukcji stawek celnych (5 lat)					Wartość w USD	Stawka celna KNU stosowana w 2008 r., na poziomie ośmiocyfrowym
HS 2002	Stawka celna KNU stosowana w 2008 r.	Stawka celna wspólnej taryfy zewnętrz- nej		2008-2012	2013	2014	2015	2016	2017	
7906 00	0 %	10	10	8	6	4	2	0	0	
7907 00	0 %	10	10	8	6	4	2	0	3 491,4	
8001 10	0 %	10	10	8	6	4	2	0	0	
8001 20	0 %	10	10	8	6	4	2	0	0	
8003 00	0 %	10	10	8	6	4	2	0	3 765,3	
8004 00	0 %	10	10	8	6	4	2	0	108 581,1	
8005 00	0 %	10	10	8	6	4	2	0	1 462,6	
8006 00	0 %	10	10	8	6	4	2	0	759,5	
8007 00	0 %	10	10	8	6	4	2	0	0	
8101 10	0 %	10	10	8	6	4	2	0	0	
8101 94	0 %	10	10	8	6	4	2	0	0	
8101 95	0 %	10	10	8	6	4	2	0	0	
8101 96	0 %	10	10	8	6	4	2	0	0	
8101 99	0 %	10	10	8	6	4	2	0	0	
8102 10	0 %	10	10	8	6	4	2	0	0	
8102 94	0 %	10	10	8	6	4	2	0	0	
8102 95	0 %	10	10	8	6	4	2	0	0	
8102 96	0 %	10	10	8	6	4	2	0	20,8	
8102 99	0 %	10	10	8	6	4	2	0	0	
8103 20	0 %	10	10	8	6	4	2	0	0	
8103 90	0 %	10	10	8	6	4	2	0	0	
8104 11	0 %	10	10	8	6	4	2	0	0	
8104 19	0 %	10	10	8	6	4	2	0	0	
8104 30	0 %	10	10	8	6	4	2	0	422,3	
8104 90	0 %	10	10	8	6	4	2	0	0	
8105 20	0 %	10	10	8	6	4	2	0	0	
8105 90	0 %	10	10	8	6	4	2	0	952,4	
8106 00	0 %	10	10	8	6	4	2	0	0	
8107 20	0 %	10	10	8	6	4	2	0	0	
8107 90	0 %	10	10	8	6	4	2	0	5 082,0	
8108 20	0 %	10	10	8	6	4	2	0	0	
8108 90	0 %	10	10	8	6	4	2	0	0	
8109 20	0 %	10	10	8	6	4	2	0	0	
8109 90	0 %	10	10	8	6	4	2	0	0	

Plan redukcji stawek celnych kategorii B			5-letni okres przy- gotowaw- czy	Plan redukcji stawek celnych (5 lat)					Wartość w USD	
HS 2002	Stawka celna KNU stosowana w 2008 r.	Stawka celna wspólnej taryfy zewnętrz- nej	2008-2012	2013	2014	2015	2016	2017	Średnia 2004-2006	Stawka celna KNU stosowana w 2008 r., na poziomie ośmiocyfrowym
8110 10	0 %	10	10	8	6	4	2	0	0	
8110 90	0 %	10	10	8	6	4	2	0	0	
8111 00	0 %	10	10	8	6	4	2	0	0	
8112 12	0 %	10	10	8	6	4	2	0	0	
8112 19	0 %	10	10	8	6	4	2	0	0	
8112 21	0 %	10	10	8	6	4	2	0	0	
8112 29	0 %	10	10	8	6	4	2	0	0	
8112 30	0 %	10	10	8	6	4	2	0	0	
8112 40	0 %	10	10	8	6	4	2	0	0	
8112 51	0 %	10	10	8	6	4	2	0	0	
8112 59	0 %	10	10	8	6	4	2	0	0	
8112 92	0 %	10	10	8	6	4	2	0	0	
8112 99	0 %	10	10	8	6	4	2	0	0	
8113 00	0 %	10	10	8	6	4	2	0	0	
8301 10	0 %	10	10	8	6	4	2	0	4 972,3	
8301 20	0 %	10	10	8	6	4	2	0	2 776,0	
8301 30	0 %	10	10	8	6	4	2	0	3 317,9	
8301 40	0 %	10	10	8	6	4	2	0	52 683,8	
8301 50	0 %	10	10	8	6	4	2	0	536,4	
8301 60	0 %	10	10	8	6	4	2	0	12 708,8	
8301 70	0 %	10	10	8	6	4	2	0	11 647,8	
8302 10	0 %	10	10	8	6	4	2	0	42 798,7	
8302 20	0 %	10	10	8	6	4	2	0	5 912,4	
8302 41	0 %	10	10	8	6	4	2	0	56 075,1	
8302 42	0 %	10	10	8	6	4	2	0	10 710,8	
8302 49	0 %	10	10	8	6	4	2	0	39 662,8	
8302 50	0 %	10	10	8	6	4	2	0	9 030,9	
8302 60	0 %	10	10	8	6	4	2	0	25 904,3	
8305 10	0 %	10	10	8	6	4	2	0	2 026,8	
8305 20	0 %	10	10	8	6	4	2	0	4 416,7	
8305 90	0 %	10	10	8	6	4	2	0	2 239,7	
8306 10	0 %	10	10	8	6	4	2	0	5 555,8	
8307 10	0 %	10	10	8	6	4	2	0	31 864,0	
8307 90	0 %	10	10	8	6	4	2	0	2 905,6	

Plan redukcji stawek celnych kategorii B			5-letni okres przy- gotowaw- czy	Plan redukcji stawek celnych (5 lat)					Wartość w USD	Stawka celna KNU stosowana w 2008 r., na poziomie ośmiocyfrowym
HS 2002	Stawka celna KNU stosowana w 2008 r.	Stawka celna wspólnej taryfy zewnętrz- nej		2008-2012	2013	2014	2015	2016	2017	
8308 10	0 %	10	10	8	6	4	2	0	2 450,0	
8308 20	0 %	10	10	8	6	4	2	0	1 373,4	
8308 90	0 %	10	10	8	6	4	2	0	4 525,5	
8309 10	0 %	10	10	8	6	4	2	0	183 263,2	
8309 90	0 %	10	10	8	6	4	2	0	6 599 709,6	
8310 00	0 %	10	10	8	6	4	2	0	27 220,7	
8311 10	0 %	10	10	8	6	4	2	0	1 925,7	
8311 20	0 %	10	10	8	6	4	2	0	12 732,1	
8311 30	0 %	10	10	8	6	4	2	0	2 155,2	
8311 90	0 %	10	10	8	6	4	2	0	1 510,9	
8418 91	0 %	10	10	8	6	4	2	0	99 802,2	
8422 90	0 %	10	10	8	6	4	2	0	734 453,4	
8450 90	0 %	10	10	8	6	4	2	0	61 387,5	
8480 10	0 %	10	10	8	6	4	2	0	5 935,3	
8480 20	0 %	10	10	8	6	4	2	0	2 661,2	
8480 30	0 %	10	10	8	6	4	2	0	1 459,3	
8480 41	0 %	10	10	8	6	4	2	0	0	
8480 49	0 %	10	10	8	6	4	2	0	5 371,2	
8480 50	0 %	10	10	8	6	4	2	0	135,3	
8480 60	0 %	10	10	8	6	4	2	0	57,8	
8480 71	0 %	10	10	8	6	4	2	0	0	
8480 79	0 %	10	10	8	6	4	2	0	7 357,5	
8483 90	0 %	10	10	8	6	4	2	0	33 852,6	
8484 10	0 %	10	10	8	6	4	2	0	63 435,0	
8506 90	0 %	10	10	8	6	4	2	0	1 776,6	
8507 90	0 %	10	10	8	6	4	2	0	9 214,2	
8509 90	0 %	10	10	8	6	4	2	0	6 239,8	
8510 90	0 %	10	10	8	6	4	2	0	110,8	
8513 10	0 %	10	10	8	6	4	2	0	20 286,3	
8513 90	0 %	10	10	8	6	4	2	0	1 017,7	
8516 80	0 %	10	10	8	6	4	2	0	6 019,0	
8516 90	0 %	10	10	8	6	4	2	0	43 093,0	
8522 10	0 %	10	10	8	6	4	2	0	78,3	

Plan redukcji stawek celnych kategorii B			5-letni okres przy- gotowaw- czy	Plan redukcji stawek celnych (5 lat)					Wartość w USD	
HS 2002	Stawka celna KNU stosowana w 2008 r.	Stawka celna wspólnej taryfy zewnętrz- nej	2008-2012	2013	2014	2015	2016	2017	Średnia 2004-2006	Stawka celna KNU stosowana w 2008 r., na poziomie ośmiocyfrowym
8522 90	0 %	10	10	8	6	4	2	0	1 334,1	
8527 21	0 %	10	10	8	6	4	2	0	204,3	
8527 29	0 %	10	10	8	6	4	2	0	62 413,5	
8529 90	0 %	10	10	8	6	4	2	0	0	
8539 90	0 %	10	10	8	6	4	2	0	7 887,0	
8544 11	0 %	10	10	8	6	4	2	0	51 815,6	
8544 19	0 %	10	10	8	6	4	2	0	7 072,6	
8544 20	0 %	10	10	8	6	4	2	0	350 737,6	
8544 30	0 %	10	10	8	6	4	2	0	26 040,7	
8544 41	0 %	10	10	8	6	4	2	0	42 714,1	
8544 49	0 %	10	10	8	6	4	2	0	49 567,6	
8544 51	0 %	10	10	8	6	4	2	0	3 320,2	
8544 59	0 %	10	10	8	6	4	2	0	142 399,2	
8544 60	0 %	10	10	8	6	4	2	0	21 945,2	
8544 70	0 %	10	10	8	6	4	2	0	8 389,5	
8547 10	0 %	10	10	8	6	4	2	0	0	
8547 20	0 %	10	10	8	6	4	2	0	14 779,6	
8547 90	0 %	10	10	8	6	4	2	0	8 828,3	
8607 11	0 %	10	10	8	6	4	2	0	0	
8607 12	0 %	10	10	8	6	4	2	0	0	
8607 19	0 %	10	10	8	6	4	2	0	24,9	
8607 21	0 %	10	10	8	6	4	2	0	10 800,1	
8607 29	0 %	10	10	8	6	4	2	0	1 475,7	
8607 30	0 %	10	10	8	6	4	2	0	204,0	
8607 91	0 %	10	10	8	6	4	2	0	0	
8607 99	0 %	10	10	8	6	4	2	0	0	
8708 10	0 %	10	10	8	6	4	2	0	13 943,9	
8708 21	0 %	10	10	8	6	4	2	0	6 432,3	
8708 31	0 %	10	10	8	6	4	2	0	13 066,1	
8708 39	0 %	10	10	8	6	4	2	0	52 818,9	
8708 60	0 %	10	10	8	6	4	2	0	14 649,1	
8708 70	200 % lub 15 %	10	10	8	6	4	2	0	19 178,9	8708 70 10: 200 %; 8708 70 20, 8708 70 90: 15 %

Plan redukcji stawek celnych kategorii B			5-letni okres przy- gotowaw- czy	Plan redukcji stawek celnych (5 lat)					Wartość w USD	Stawka celna KNU stosowana w 2008 r., na poziomie ośmiocyfrowym
HS 2002	Stawka celna KNU stosowana w 2008 r.	Stawka celna wspólnej taryfy zewnętrz- nej		2008-2012	2013	2014	2015	2016		
8708 80	0 %	10	10	8	6	4	2	0	58 343,4	
8708 91	0 %	10	10	8	6	4	2	0	32 236,8	
8708 92	0 %	10	10	8	6	4	2	0	14 958,9	
8708 93	0 %	10	10	8	6	4	2	0	42 494,9	
8708 99	200 % lub 20 000 SCR za sztukę lub 0 %	10	10	8	6	4	2	0	603 702,1	8708 99 10: 200 %; 8708 99 20: 200 % lub 20 000 SCR za jednostkę; 8708 99 30, 8708 99 90: 0 %
8714 20	0 %	10	10	8	6	4	2	0	358,5	
8908 00	0 %	10	10	8	6	4	2	0	0	
9001 10	0 %	10	10	8	6	4	2	0	1 050,0	
9001 20	0 %	10	10	8	6	4	2	0	0	
9001 30	0 %	10	10	8	6	4	2	0	2 072,8	
9001 40	0 %	10	10	8	6	4	2	0	2 194,6	
9001 50	0 %	10	10	8	6	4	2	0	1 092,6	
9001 90	0 %	10	10	8	6	4	2	0	208,6	
9002 11	0 %	10	10	8	6	4	2	0	1 774,9	
9002 19	0 %	10	10	8	6	4	2	0	36,0	
9002 20	0 %	10	10	8	6	4	2	0	3 959,1	
9002 90	0 %	10	10	8	6	4	2	0	326,8	
9003 19	0 %	10	10	8	6	4	2	0	17 278,7	
9006 91	0 %	10	10	8	6	4	2	0	7 286,2	
9006 99	0 %	10	10	8	6	4	2	0	561,8	
9008 20	0 %	10	10	8	6	4	2	0	0	
9008 30	0 %	10	10	8	6	4	2	0	5 971,3	
9008 40	0 %	10	10	8	6	4	2	0	1 163,1	
9009 11	0 %	10	10	8	6	4	2	0	93 493,5	
9009 12	0 %	10	10	8	6	4	2	0	7 158,3	
9009 21	0 %	10	10	8	6	4	2	0	808,3	
9009 22	0 %	10	10	8	6	4	2	0	0	
9009 30	0 %	10	10	8	6	4	2	0	818,3	
9009 91	0 %	10	10	8	6	4	2	0	74 059,7	
9009 93	0 %	10	10	8	6	4	2	0	0	
9009 99	0 %	10	10	8	6	4	2	0	0	

Plan redukcji stawek celnych kategorii B			5-letni okres przy- gotowaw- czy	Plan redukcji stawek celnych (5 lat)					Wartość w USD	
HS 2002	Stawka celna KNU stosowana w 2008 r.	Stawka celna wspólnej taryfy zewnętrz- nej	2008-2012	2013	2014	2015	2016	2017	Średnia 2004-2006	Stawka celna KNU stosowana w 2008 r., na poziomie ośmiocyfrowym
9027 90	0 %	10	10	8	6	4	2		1 135,4	
9030 90	0 %	10	10	8	6	4	2	0	2 440,0	
9108 11	0 %	10	10	8	6	4	2	0	0	
9108 12	0 %	10	10	8	6	4	2	0	0	
9108 19	0 %	10	10	8	6	4	2	0	227,3	
9108 20	0 %	10	10	8	6	4	2	0	0	
9108 90	0 %	10	10	8	6	4	2	0	102,7	
9109 11	0 %	10	10	8	6	4	2	0	100,2	
9109 19	0 %	10	10	8	6	4	2	0	6,0	
9109 90	0 %	10	10	8	6	4	2	0	0	
9110 11	0 %	10	10	8	6	4	2	0	0	
9110 12	0 %	10	10	8	6	4	2	0	0	
9110 19	0 %	10	10	8	6	4	2	0	16,3	
9110 90	0 %	10	10	8	6	4	2	0	91,0	
9111 10	0 %	10	10	8	6	4	2	0	0	
9111 20	0 %	10	10	8	6	4	2	0	0	
9111 80	0 %	10	10	8	6	4	2	0	567,5	
9111 90	0 %	10	10	8	6	4	2	0	0	
9112 20	0 %	10	10	8	6	4	2	0	0	
9112 90	0 %	10	10	8	6	4	2	0	0	
9114 10	0 %	10	10	8	6	4	2	0	0,7	
9114 20	0 %	10	10	8	6	4	2	0	0	
9114 30	0 %	10	10	8	6	4	2	0	0	
9114 40	0 %	10	10	8	6	4	2	0	0	
9114 90	0 %	10	10	8	6	4	2	0	1 168,8	
9209 10	0 %	10	10	8	6	4	2	0	1,1	
9209 30	0 %	10	10	8	6	4	2	0	13,3	
9209 91	0 %	10	10	8	6	4	2	0	0	
9209 92	0 %	10	10	8	6	4	2	0	0	
9209 93	0 %	10	10	8	6	4	2	0	0	
9209 94	0 %	10	10	8	6	4	2	0	12,9	
9209 99	0 %	10	10	8	6	4	2	0	279,7	
9305 21	200 %	10	10	8	6	4	2	0	0	

Plan redukcji stawek celnych kategorii B			5-letni okres przy- gotowaw- czy	Plan redukcji stawek celnych (5 lat)					Wartość w USD	Stawka celna KNU stosowana w 2008 r., na poziomie ośmiocyfrowym
HS 2002	Stawka celna KNU stosowana w 2008 r.	Stawka celna wspólnej taryfy zewnętrz- nej		2008-2012	2013	2014	2015	2016		
9305 29	200 %	10	10	8	6	4	2	0	113,7	
9306 21	200 %	10	10	8	6	4	2	0	0	
9306 29	200 %	10	10	8	6	4	2	0	0	
9401 20	0 %	10	10	8	6	4	2	0	3 793,9	
9401 90	0 %	10	10	8	6	4	2	0	142 613,7	
9405 91	0 %	10	10	8	6	4	2	0	189,1	
9405 92	0 %	10	10	8	6	4	2	0	887,6	
9405 99	0 %	10	10	8	6	4	2	0	8 273,8	
9603 10	25 % lub 50 %	10	10	8	6	4	2	0	8 001,7	9603 10 10: 50 %; 9603 10 90: 25 %
9603 40	0 %	10	10	8	6	4	2	0	23 333,1	
9603 50	0 %	10	10	8	6	4	2	0	4 332,2	
9603 90	0 %	10	10	8	6	4	2	0	5 737,2	
9604 00	0 %	10	10	8	6	4	2	0	510,2	
9606 10	0 %	10	10	8	6	4	2	0	107,2	
9606 21	0 %	10	10	8	6	4	2	0	6,9	
9606 22	0 %	10	10	8	6	4	2	0	4,0	
9606 29	0 %	10	10	8	6	4	2	0	2 843,6	
9606 30	0 %	10	10	8	6	4	2	0	0	
9607 11	0 %	10	10	8	6	4	2	0	25,9	
9607 19	0 %	10	10	8	6	4	2	0	1 086,4	
9607 20	0 %	10	10	8	6	4	2	0	0	
9608 60	0 %	10	10	8	6	4	2	0	1 319,7	
9608 91	0 %	10	10	8	6	4	2	0	29,4	
9608 99	0 %	10	10	8	6	4	2	0	5 045,4	
9611 00	0 %	10	10	8	6	4	2	0	5 050,9	
9612 10	0 %	10	10	8	6	4	2	0	11 851,5	
9613 90	0 %	10	10	8	6	4	2	0	159,3	
									33 668 163,9	
Całkowity przywóz towarów pośrednich									33 668 163,9	
Całkowity przywóz z UE									214 038 602,2	
Udział towarów pośrednich w całkowitym przywozie									15,73 %	

Uwaga:

* Redukcja stawek celnych do poziomu wspólnej taryfy zewnętrznej w okresie przygotowawczym (2008-2012) odbywa się w tempie określonym przez kraj, tak aby stosowane stawki celne na początku 2013 r. osiągnęły poziom wspólnej taryfy zewnętrznej.

SESZELE
Towary końcowe

Plan redukcji stawek celnych kategorii C			5-letni okres przygotowawczy	Plan redukcji stawek celnych (10 lat)											Wartość w USD	
HS 2002	Stawka celna KNU stosowana w 2008 r.	Stawka celna wspólnej taryfy zewnętrznej	2008-2012	2013	2014	2015	2016	2017	2018	2019	2020	2021	2022	Średnia 2004-2006	Stawka celna KNU stosowana w 2008 r., na poziomie ośmiocyfrowym	
0306 29	50 %	25	25	22,5	20	17,5	15	12,5	10	7,5	5	2,5	0	12,4		
0307 60	0 %	25	25	22,5	20	17,5	15	12,5	10	7,5	5	2,5	0	0,0		
0403 10	0 %	25	25	22,5	20	17,5	15	12,5	10	7,5	5	2,5	0	30 191,6		
0403 90	0 %	25	25	22,5	20	17,5	15	12,5	10	7,5	5	2,5	0	171,5		
0405 10	0 %	25	25	22,5	20	17,5	15	12,5	10	7,5	5	2,5	0	507 758,2		
0405 20	0 %	25	25	22,5	20	17,5	15	12,5	10	7,5	5	2,5	0	0		
0405 90	0 %	25	25	22,5	20	17,5	15	12,5	10	7,5	5	2,5	0	0		
0406 10	0 %	25	25	22,5	20	17,5	15	12,5	10	7,5	5	2,5	0	281 624,9		
0406 20	0 %	25	25	22,5	20	17,5	15	12,5	10	7,5	5	2,5	0	3 440,1		
0406 30	0 %	25	25	22,5	20	17,5	15	12,5	10	7,5	5	2,5	0	46 128,4		
0406 40	0 %	25	25	22,5	20	17,5	15	12,5	10	7,5	5	2,5	0	404,0		
0406 90	0 %	25	25	22,5	20	17,5	15	12,5	10	7,5	5	2,5	0	145 919,0		
0603 10	100 %	25	25	22,5	20	17,5	15	12,5	10	7,5	5	2,5	0	0,0		
0603 90	100 %	25	25	22,5	20	17,5	15	12,5	10	7,5	5	2,5	0	5,9		
0901 90	50 %	25	25	22,5	20	17,5	15	12,5	10	7,5	5	2,5	0	0		
1006 30	0 %	25	25	22,5	20	17,5	15	12,5	10	7,5	5	2,5	0	12 459,2		
1517 10	0 %	25	25	22,5	20	17,5	15	12,5	10	7,5	5	2,5	0	456 198,3		
1517 90	0 %	25	25	22,5	20	17,5	15	12,5	10	7,5	5	2,5	0	657,3		
1518 00	0 %	25	25	22,5	20	17,5	15	12,5	10	7,5	5	2,5	0	1 608,5		
1601 00	50 %	25	25	22,5	20	17,5	15	12,5	10	7,5	5	2,5	0	27 418,3		
1602 10	0 %	25	25	22,5	20	17,5	15	12,5	10	7,5	5	2,5	0	60,7		
1602 20	0 %	25	25	22,5	20	17,5	15	12,5	10	7,5	5	2,5	0	45 768,4		
1602 31	0 %	25	25	22,5	20	17,5	15	12,5	10	7,5	5	2,5	0	3 464,5		
1602 32	0 %	25	25	22,5	20	17,5	15	12,5	10	7,5	5	2,5	0	0		
1602 39	0 %	25	25	22,5	20	17,5	15	12,5	10	7,5	5	2,5	0	117 086,4		
1602 41	0 %	25	25	22,5	20	17,5	15	12,5	10	7,5	5	2,5	0	32 996,1		
1602 42	0 %	25	25	22,5	20	17,5	15	12,5	10	7,5	5	2,5	0	9 846,0		
1602 49	0 %	25	25	22,5	20	17,5	15	12,5	10	7,5	5	2,5	0	202 681,6		
1602 50	0 %	25	25	22,5	20	17,5	15	12,5	10	7,5	5	2,5	0	20 156,8		
1602 90	0 %	25	25	22,5	20	17,5	15	12,5	10	7,5	5	2,5	0	6 573,7		

Plan redukcji stawek celnych kategorii C			5-letni okres przygotowawczy	Plan redukcji stawek celnych (10 lat)										Wartość w USD	
HS 2002	Stawka celna KNU stosowana w 2008 r.	Stawka celna wspólnej taryfy zewnętrznej	2008-2012	2013	2014	2015	2016	2017	2018	2019	2020	2021	2022	Średnia 2004-2006	Stawka celna KNU stosowana w 2008 r., na poziomie ośmiocyfrowym
1604 11	50 %	25	25	22,5	20	17,5	15	12,5	10	7,5	5	2,5	0	62,9	
1604 12	50 %	25	25	22,5	20	17,5	15	12,5	10	7,5	5	2,5	0	97,4	
1604 13	50 %	25	25	22,5	20	17,5	15	12,5	10	7,5	5	2,5	0	2 444,9	
1604 15	50 %	25	25	22,5	20	17,5	15	12,5	10	7,5	5	2,5	0	47,7	
1604 16	0 %	25	25	22,5	20	17,5	15	12,5	10	7,5	5	2,5	0	2 250,7	
1604 30	0 %	25	25	22,5	20	17,5	15	12,5	10	7,5	5	2,5	0	9 371,3	
1605 10	50 %	25	25	22,5	20	17,5	15	12,5	10	7,5	5	2,5	0	4,3	
1605 20	50 %	25	25	22,5	20	17,5	15	12,5	10	7,5	5	2,5	0	254,9	
1605 30	50 %	25	25	22,5	20	17,5	15	12,5	10	7,5	5	2,5	0	86,2	
1605 40	50 %	25	25	22,5	20	17,5	15	12,5	10	7,5	5	2,5	0	116,0	
1605 90	0 %	25	25	22,5	20	17,5	15	12,5	10	7,5	5	2,5	0	555,4	
1704 10	0 %	25	25	22,5	20	17,5	15	12,5	10	7,5	5	2,5	0	9 749,9	
1704 90	0 %	25	25	22,5	20	17,5	15	12,5	10	7,5	5	2,5	0	48 152,9	
1806 31	0 %	25	25	22,5	20	17,5	15	12,5	10	7,5	5	2,5	0	5 730,9	
1806 32	0 %	25	25	22,5	20	17,5	15	12,5	10	7,5	5	2,5	0	64 167,2	
1806 90	0 %	25	25	22,5	20	17,5	15	12,5	10	7,5	5	2,5	0	179 169,0	
1901 10	0 %	25	25	22,5	20	17,5	15	12,5	10	7,5	5	2,5	0	418,8	
1901 20	0 %	25	25	22,5	20	17,5	15	12,5	10	7,5	5	2,5	0	4 373,8	
1902 11	25 %	25	25	22,5	20	17,5	15	12,5	10	7,5	5	2,5	0	8 732,9	
1902 19	25 %	25	25	22,5	20	17,5	15	12,5	10	7,5	5	2,5	0	100 513,0	
1902 20	25 %	25	25	22,5	20	17,5	15	12,5	10	7,5	5	2,5	0	4 365,2	
1902 30	0 % lub 25 %	25	25	22,5	20	17,5	15	12,5	10	7,5	5	2,5	0	28 839,3	1902 30 10: 0 %; 1902 30 90: 25 %
1902 40	25 %	25	25	22,5	20	17,5	15	12,5	10	7,5	5	2,5	0	4 221,6	
1904 10	0 %	25	25	22,5	20	17,5	15	12,5	10	7,5	5	2,5	0	103 911,8	
1904 30	0 %	25	25	22,5	20	17,5	15	12,5	10	7,5	5	2,5	0	0	
1904 90	0 %	25	25	22,5	20	17,5	15	12,5	10	7,5	5	2,5	0	12 494,4	
1905 10	0 %	25	25	22,5	20	17,5	15	12,5	10	7,5	5	2,5	0	4 003,3	
1905 20	0 %	25	25	22,5	20	17,5	15	12,5	10	7,5	5	2,5	0	1 050,4	
1905 31	0 %	25	25	22,5	20	17,5	15	12,5	10	7,5	5	2,5	0	53 637,3	
1905 32	0 %	25	25	22,5	20	17,5	15	12,5	10	7,5	5	2,5	0	110 859,6	
1905 40	0 %	25	25	22,5	20	17,5	15	12,5	10	7,5	5	2,5	0	14 968,0	

Plan redukcji stawek celnych kategorii C			5-letni okres przygotowawczy	Plan redukcji stawek celnych (10 lat)										Wartość w USD	
HS 2002	Stawka celna KNU stosowana w 2008 r.	Stawka celna wspólnej taryfy zewnętrznej	2008-2012	2013	2014	2015	2016	2017	2018	2019	2020	2021	2022	Średnia 2004-2006	Stawka celna KNU stosowana w 2008 r., na poziomie ośmiocyfrowym
1905 90	200 % lub 0 %	25	25	22,5	20	17,5	15	12,5	10	7,5	5	2,5	0	4 165,3	1905 90 10, 1905 90 20, 1905 90 30, 1905 90 40, 1905 90 50, 1905 90 90: 200 %; 1905 90 60: 0 %
2001 10	0 %	25	25	22,5	20	17,5	15	12,5	10	7,5	5	2,5	0	211,1	
2001 90	0 %	25	25	22,5	20	17,5	15	12,5	10	7,5	5	2,5	0	1 993,2	
2002 10	0 %	25	25	22,5	20	17,5	15	12,5	10	7,5	5	2,5	0	203 516,1	
2002 90	0 %	25	25	22,5	20	17,5	15	12,5	10	7,5	5	2,5	0	21 851,2	
2003 10	0 %	25	25	22,5	20	17,5	15	12,5	10	7,5	5	2,5	0	8 050,9	
2003 20	0 %	25	25	22,5	20	17,5	15	12,5	10	7,5	5	2,5	0	3 569,1	
2003 90	0 %	25	25	22,5	20	17,5	15	12,5	10	7,5	5	2,5	0	0	
2004 10	0 %	25	25	22,5	20	17,5	15	12,5	10	7,5	5	2,5	0	625,2	
2004 90	0 %	25	25	22,5	20	17,5	15	12,5	10	7,5	5	2,5	0	412,8	
2005 10	0 %	25	25	22,5	20	17,5	15	12,5	10	7,5	5	2,5	0	18,2	
2005 20	0 %	25	25	22,5	20	17,5	15	12,5	10	7,5	5	2,5	0	746,5	
2005 40	0 %	25	25	22,5	20	17,5	15	12,5	10	7,5	5	2,5	0	16 307,4	
2005 51	0 %	25	25	22,5	20	17,5	15	12,5	10	7,5	5	2,5	0	8 196,8	
2005 59	0 %	25	25	22,5	20	17,5	15	12,5	10	7,5	5	2,5	0	15 002,3	
2005 60	0 %	25	25	22,5	20	17,5	15	12,5	10	7,5	5	2,5	0	364,3	
2005 70	0 %	25	25	22,5	20	17,5	15	12,5	10	7,5	5	2,5	0	16 461,1	
2005 80	0 %	25	25	22,5	20	17,5	15	12,5	10	7,5	5	2,5	0	1 132,6	
2005 90	0 %	25	25	22,5	20	17,5	15	12,5	10	7,5	5	2,5	0	12 655,3	
2006 00	0 %	25	25	22,5	20	17,5	15	12,5	10	7,5	5	2,5	0	1 801,2	
2007 10	0 %	25	25	22,5	20	17,5	15	12,5	10	7,5	5	2,5	0	18 454,7	
2007 91	0 %	25	25	22,5	20	17,5	15	12,5	10	7,5	5	2,5	0	4 788,9	
2007 99	0 %	25	25	22,5	20	17,5	15	12,5	10	7,5	5	2,5	0	33 485,8	
2008 11	0 %	25	25	22,5	20	17,5	15	12,5	10	7,5	5	2,5	0	945,1	
2008 19	0 %	25	25	22,5	20	17,5	15	12,5	10	7,5	5	2,5	0	1 455,0	
2008 20	0 %	25	25	22,5	20	17,5	15	12,5	10	7,5	5	2,5	0	2 718,0	
2008 30	0 %	25	25	22,5	20	17,5	15	12,5	10	7,5	5	2,5	0	78,1	
2008 40	0 %	25	25	22,5	20	17,5	15	12,5	10	7,5	5	2,5	0	308,1	
2008 50	0 %	25	25	22,5	20	17,5	15	12,5	10	7,5	5	2,5	0	448,4	

Plan redukcji stawek celnych kategorii C			5-letni okres przygotowawczy	Plan redukcji stawek celnych (10 lat)										Wartość w USD	
HS 2002	Stawka celna KNU stosowana w 2008 r.	Stawka celna wspólnej taryfy zewnętrznej	2008-2012	2013	2014	2015	2016	2017	2018	2019	2020	2021	2022	Średnia 2004-2006	Stawka celna KNU stosowana w 2008 r., na poziomie ośmiocyfrowym
2008 60	0 %	25	25	22,5	20	17,5	15	12,5	10	7,5	5	2,5	0	1 157,3	
2008 70	0 %	25	25	22,5	20	17,5	15	12,5	10	7,5	5	2,5	0	4 410,5	
2008 80	0 %	25	25	22,5	20	17,5	15	12,5	10	7,5	5	2,5	0	108,1	
2008 91	0 %	25	25	22,5	20	17,5	15	12,5	10	7,5	5	2,5	0	41,8	
2008 92	0 %	25	25	22,5	20	17,5	15	12,5	10	7,5	5	2,5	0	12 772,7	
2008 99	0 %	25	25	22,5	20	17,5	15	12,5	10	7,5	5	2,5	0	5 585,2	
2009 11	10 SCR/litr	25	25	22,5	20	17,5	15	12,5	10	7,5	5	2,5	0	41,0	
2009 12	10 SCR/litr	25	25	22,5	20	17,5	15	12,5	10	7,5	5	2,5	0	0	
2009 19	10 SCR/litr	25	25	22,5	20	17,5	15	12,5	10	7,5	5	2,5	0	1 694,4	
2009 21	10 SCR/litr	25	25	22,5	20	17,5	15	12,5	10	7,5	5	2,5	0	11,3	
2009 29	10 SCR/litr	25	25	22,5	20	17,5	15	12,5	10	7,5	5	2,5	0	81,6	
2009 31	2 lub 10 SR/lt	25	25	22,5	20	17,5	15	12,5	10	7,5	5	2,5	0	58 349,0	2009 31 10: 2 SCR/litr; 2009 31 90: 10 SCR/litr
2009 39	10 SCR/litr	25	25	22,5	20	17,5	15	12,5	10	7,5	5	2,5	0	4 005,9	
2009 41	10 SCR/litr	25	25	22,5	20	17,5	15	12,5	10	7,5	5	2,5	0	0	
2009 49	10 SCR/litr	25	25	22,5	20	17,5	15	12,5	10	7,5	5	2,5	0	1 468,5	
2009 50	10 SCR/litr	25	25	22,5	20	17,5	15	12,5	10	7,5	5	2,5	0	478,9	
2009 61	10 SCR/litr	25	25	22,5	20	17,5	15	12,5	10	7,5	5	2,5	0	0	
2009 69	10 SCR/litr	25	25	22,5	20	17,5	15	12,5	10	7,5	5	2,5	0	19,5	
2009 71	10 SCR/litr	25	25	22,5	20	17,5	15	12,5	10	7,5	5	2,5	0	11,3	
2009 79	10 SCR/litr	25	25	22,5	20	17,5	15	12,5	10	7,5	5	2,5	0	330,0	
2009 80	10 SCR/litr	25	25	22,5	20	17,5	15	12,5	10	7,5	5	2,5	0	1 977,9	
2009 90	10 SCR/litr	25	25	22,5	20	17,5	15	12,5	10	7,5	5	2,5	0	43 842,2	
2101 11	50 %	25	25	22,5	20	17,5	15	12,5	10	7,5	5	2,5	0	2 352,0	
2101 12	50 %	25	25	22,5	20	17,5	15	12,5	10	7,5	5	2,5	0	785,0	
2101 20	50 %	25	25	22,5	20	17,5	15	12,5	10	7,5	5	2,5	0	502,6	
2101 30	50 %	25	25	22,5	20	17,5	15	12,5	10	7,5	5	2,5	0	0	
2103 10	0 %	25	25	22,5	20	17,5	15	12,5	10	7,5	5	2,5	0	573,0	
2103 20	100 %	25	25	22,5	20	17,5	15	12,5	10	7,5	5	2,5	0	1 389,1	
2103 30	0 %	25	25	22,5	20	17,5	15	12,5	10	7,5	5	2,5	0	2 555,1	
2103 90	100 % lub 0 %	25	25	22,5	20	17,5	15	12,5	10	7,5	5	2,5	0	169 863,5	2103 90 10: 100 %; 2103 90 90: 0 %

Plan redukcji stawek celnych kategorii C			5-letni okres przygotowawczy	Plan redukcji stawek celnych (10 lat)										Wartość w USD	
HS 2002	Stawka celna KNU stosowana w 2008 r.	Stawka celna wspólnej taryfy zewnętrznej	2008-2012	2013	2014	2015	2016	2017	2018	2019	2020	2021	2022	Średnia 2004-2006	Stawka celna KNU stosowana w 2008 r., na poziomie ośmiocyfrowym
2104 10	0 %	25	25	22,5	20	17,5	15	12,5	10	7,5	5	2,5	0	21 098,5	
2104 20	0 %	25	25	22,5	20	17,5	15	12,5	10	7,5	5	2,5	0	11 633,5	
2105 00	50 %	25	25	22,5	20	17,5	15	12,5	10	7,5	5	2,5	0	21 909,2	
2106 10	0 %	25	25	22,5	20	17,5	15	12,5	10	7,5	5	2,5	0	16 074,7	
2106 90	0 lub 10 SCR/litr 0 % lub 25 %	25	25	22,5	20	17,5	15	12,5	10	7,5	5	2,5	0	5 002,5	2106 90 10, 2106 90 50: 10 SCR/litr; 2106 90 20, 2106 90 40, 2106 90 60: 0 %; 2106 90 30, 2106 90 90: 25 %.
2202 90	5 SCR/litr 8703	25	25	22,5	20	17,5	15	12,5	10	7,5	5	2,5	0	33 622,6	
2204 29	25 SCR/litr	25	25	22,5	20	17,5	15	12,5	10	7,5	5	2,5	0	0	
2209 00	0 %	25	25	22,5	20	17,5	15	12,5	10	7,5	5	2,5	0	19 895,6	
2309 10	50 %	25	25	22,5	20	17,5	15	12,5	10	7,5	5	2,5	0	0	
3004 10	0 %	25	25	22,5	20	17,5	15	12,5	10	7,5	5	2,5	0	2 760,5	
3004 20	0 %	25	25	22,5	20	17,5	15	12,5	10	7,5	5	2,5	0	0	
3004 31	0 %	25	25	22,5	20	17,5	15	12,5	10	7,5	5	2,5	0	0	
3004 32	0 %	25	25	22,5	20	17,5	15	12,5	10	7,5	5	2,5	0	0	
3004 39	0 %	25	25	22,5	20	17,5	15	12,5	10	7,5	5	2,5	0	10 432,1	
3004 40	0 %	25	25	22,5	20	17,5	15	12,5	10	7,5	5	2,5	0	1 776,4	
3004 50	0 %	25	25	22,5	20	17,5	15	12,5	10	7,5	5	2,5	0	606,8	
3004 90	0 %	25	25	22,5	20	17,5	15	12,5	10	7,5	5	2,5	0	589 300,2	
3006 60	0 %	25	25	22,5	20	17,5	15	12,5	10	7,5	5	2,5	0	358,4	
3006 80	0 %	25	25	22,5	20	17,5	15	12,5	10	7,5	5	2,5	0	102,4	
3213 10	0 %	25	25	22,5	20	17,5	15	12,5	10	7,5	5	2,5	0	11 539,1	
3213 90	0 %	25	25	22,5	20	17,5	15	12,5	10	7,5	5	2,5	0	25 919,5	
3303 00	0 %	25	25	22,5	20	17,5	15	12,5	10	7,5	5	2,5	0	404 791,7	
3304 10	0 %	25	25	22,5	20	17,5	15	12,5	10	7,5	5	2,5	0	29 458,2	
3304 20	0 %	25	25	22,5	20	17,5	15	12,5	10	7,5	5	2,5	0	6 139,0	
3304 30	0 %	25	25	22,5	20	17,5	15	12,5	10	7,5	5	2,5	0	10 168,5	
3304 91	0 %	25	25	22,5	20	17,5	15	12,5	10	7,5	5	2,5	0	6 929,7	
3304 99	0 %	25	25	22,5	20	17,5	15	12,5	10	7,5	5	2,5	0	118 133,0	
3305 10	0 %	25	25	22,5	20	17,5	15	12,5	10	7,5	5	2,5	0	67 652,3	

Plan redukcji stawek celnych kategorii C			5-letni okres przygotowawczy	Plan redukcji stawek celnych (10 lat)										Wartość w USD	
HS 2002	Stawka celna KNU stosowana w 2008 r.	Stawka celna wspólnej taryfy zewnętrznej	2008-2012	2013	2014	2015	2016	2017	2018	2019	2020	2021	2022	Średnia 2004-2006	Stawka celna KNU stosowana w 2008 r., na poziomie ośmiocyfrowym
3305 20	0 %	25	25	22,5	20	17,5	15	12,5	10	7,5	5	2,5	0	50 340,3	
3305 30	0 %	25	25	22,5	20	17,5	15	12,5	10	7,5	5	2,5	0	5 652,7	
3305 90	0 %	25	25	22,5	20	17,5	15	12,5	10	7,5	5	2,5	0	219 678,2	
3306 10	0 %	25	25	22,5	20	17,5	15	12,5	10	7,5	5	2,5	0	33 020,4	
3306 20	0 %	25	25	22,5	20	17,5	15	12,5	10	7,5	5	2,5	0	4 333,8	
3306 90	0 %	25	25	22,5	20	17,5	15	12,5	10	7,5	5	2,5	0	5 088,6	
3307 10	0 %	25	25	22,5	20	17,5	15	12,5	10	7,5	5	2,5	0	14 300,6	
3307 20	200 % lub 0 %	25	25	22,5	20	17,5	15	12,5	10	7,5	5	2,5	0	34 318,8	3307 20 10: 200 %; 3307 20 20, 3707 20 90: 0 %
3307 30	0 %	25	25	22,5	20	17,5	15	12,5	10	7,5	5	2,5	0	38 226,6	
3307 41	0 %	25	25	22,5	20	17,5	15	12,5	10	7,5	5	2,5	0	107,5	
3307 49	200 % lub 0 %	25	25	22,5	20	17,5	15	12,5	10	7,5	5	2,5	0	18 121,9	3307 49 10: 200 %; 3307 49 90: 0 %
3307 90	0 %	25	25	22,5	20	17,5	15	12,5	10	7,5	5	2,5	0	4 631,4	
3401 11	0 %	25	25	22,5	20	17,5	15	12,5	10	7,5	5	2,5	0	27 847,6	
3401 19	0 %	25	25	22,5	20	17,5	15	12,5	10	7,5	5	2,5	0	854,0	
3401 20	0 %	25	25	22,5	20	17,5	15	12,5	10	7,5	5	2,5	0	83 778,3	
3401 30	0 %	25	25	22,5	20	17,5	15	12,5	10	7,5	5	2,5	0	0	
3402 20	0 %	25	25	22,5	20	17,5	15	12,5	10	7,5	5	2,5	0	100 583,9	
3402 90	0 %	25	25	22,5	20	17,5	15	12,5	10	7,5	5	2,5	0	82 161,5	
3403 11	0 %	25	25	22,5	20	17,5	15	12,5	10	7,5	5	2,5	0	90,1	
3403 19	0 %	25	25	22,5	20	17,5	15	12,5	10	7,5	5	2,5	0	898,5	
3403 91	0 %	25	25	22,5	20	17,5	15	12,5	10	7,5	5	2,5	0	0	
3403 99	0 %	25	25	22,5	20	17,5	15	12,5	10	7,5	5	2,5	0	18 732,1	
3404 10	0 %	25	25	22,5	20	17,5	15	12,5	10	7,5	5	2,5	0	5 856,8	
3405 10	0 %	25	25	22,5	20	17,5	15	12,5	10	7,5	5	2,5	0	115,6	
3405 20	0 %	25	25	22,5	20	17,5	15	12,5	10	7,5	5	2,5	0	16 146,5	
3405 30	0 %	25	25	22,5	20	17,5	15	12,5	10	7,5	5	2,5	0	1 317,4	
3405 40	0 %	25	25	22,5	20	17,5	15	12,5	10	7,5	5	2,5	0	3 012,7	
3405 90	0 %	25	25	22,5	20	17,5	15	12,5	10	7,5	5	2,5	0	18 562,6	
3406 00	50 %	25	25	22,5	20	17,5	15	12,5	10	7,5	5	2,5	0	11 483,0	

Plan redukcji stawek celnych kategorii C			5-letni okres przygotowawczy	Plan redukcji stawek celnych (10 lat)										Wartość w USD	
HS 2002	Stawka celna KNU stosowana w 2008 r.	Stawka celna wspólnej taryfy zewnętrznej		2008-2012	2013	2014	2015	2016	2017	2018	2019	2020	2021	2022	Średnia 2004-2006
3605 00	0 %	25	25	22,5	20	17,5	15	12,5	10	7,5	5	2,5	0	1 780,1	
3606 10	0 %	25	25	22,5	20	17,5	15	12,5	10	7,5	5	2,5	0	1 965,7	
3606 90	0 %	25	25	22,5	20	17,5	15	12,5	10	7,5	5	2,5	0	2 865,3	
3701 20	0 %	25	25	22,5	20	17,5	15	12,5	10	7,5	5	2,5	0	0	
3701 30	0 %	25	25	22,5	20	17,5	15	12,5	10	7,5	5	2,5	0	2 283,7	
3701 91	0 %	25	25	22,5	20	17,5	15	12,5	10	7,5	5	2,5	0	4,3	
3701 99	0 %	25	25	22,5	20	17,5	15	12,5	10	7,5	5	2,5	0	212,7	
3702 20	0 %	25	25	22,5	20	17,5	15	12,5	10	7,5	5	2,5	0	0	
3702 31	0 %	25	25	22,5	20	17,5	15	12,5	10	7,5	5	2,5	0	939,4	
3702 32	0 %	25	25	22,5	20	17,5	15	12,5	10	7,5	5	2,5	0	0	
3702 39	0 %	25	25	22,5	20	17,5	15	12,5	10	7,5	5	2,5	0	36 147,8	
3702 41	0 %	25	25	22,5	20	17,5	15	12,5	10	7,5	5	2,5	0	0	
3702 42	0 %	25	25	22,5	20	17,5	15	12,5	10	7,5	5	2,5	0	0	
3702 51	0 %	25	25	22,5	20	17,5	15	12,5	10	7,5	5	2,5	0	0	
3702 52	0 %	25	25	22,5	20	17,5	15	12,5	10	7,5	5	2,5	0	0	
3702 53	0 %	25	25	22,5	20	17,5	15	12,5	10	7,5	5	2,5	0	0	
3702 54	0 %	25	25	22,5	20	17,5	15	12,5	10	7,5	5	2,5	0	0	
3702 55	0 %	25	25	22,5	20	17,5	15	12,5	10	7,5	5	2,5	0	0	
3702 56	0 %	25	25	22,5	20	17,5	15	12,5	10	7,5	5	2,5	0	0	
3702 91	0 %	25	25	22,5	20	17,5	15	12,5	10	7,5	5	2,5	0	0	
3702 93	0 %	25	25	22,5	20	17,5	15	12,5	10	7,5	5	2,5	0	0	
3702 94	0 %	25	25	22,5	20	17,5	15	12,5	10	7,5	5	2,5	0	0	
3702 95	0 %	25	25	22,5	20	17,5	15	12,5	10	7,5	5	2,5	0	22,6	
3703 10	0 %	25	25	22,5	20	17,5	15	12,5	10	7,5	5	2,5	0	11 609,6	
3703 20	0 %	25	25	22,5	20	17,5	15	12,5	10	7,5	5	2,5	0	8 431,1	
3703 90	0 %	25	25	22,5	20	17,5	15	12,5	10	7,5	5	2,5	0	2 139,7	
3705 20	0 %	25	25	22,5	20	17,5	15	12,5	10	7,5	5	2,5	0	0	
3705 90	0 %	25	25	22,5	20	17,5	15	12,5	10	7,5	5	2,5	0	1 287,6	
3706 10	0 %	25	25	22,5	20	17,5	15	12,5	10	7,5	5	2,5	0	0	
3706 90	0 %	25	25	22,5	20	17,5	15	12,5	10	7,5	5	2,5	0	505,0	
3917 40	0 %	25	25	22,5	20	17,5	15	12,5	10	7,5	5	2,5	0	174 224,4	
3918 10	0 %	25	25	22,5	20	17,5	15	12,5	10	7,5	5	2,5	0	21 102,6	
3918 90	0 %	25	25	22,5	20	17,5	15	12,5	10	7,5	5	2,5	0	23 114,7	

Plan redukcji stawek celnych kategorii C			5-letni okres przygotowawczy	Plan redukcji stawek celnych (10 lat)										Wartość w USD	
HS 2002	Stawka celna KNU stosowana w 2008 r.	Stawka celna wspólnej taryfy zewnętrznej	2008-2012	2013	2014	2015	2016	2017	2018	2019	2020	2021	2022	Średnia 2004-2006	Stawka celna KNU stosowana w 2008 r., na poziomie ośmiocyfrowym
3922 10	0 %	25	25	22,5	20	17,5	15	12,5	10	7,5	5	2,5	0	12 191,2	
3922 20	0 %	25	25	22,5	20	17,5	15	12,5	10	7,5	5	2,5	0	4 936,1	
3924 10	0 %	25	25	22,5	20	17,5	15	12,5	10	7,5	5	2,5	0	78 920,8	
3924 90	0 %	25	25	22,5	20	17,5	15	12,5	10	7,5	5	2,5	0	36 497,3	
3925 20	0 %	25	25	22,5	20	17,5	15	12,5	10	7,5	5	2,5	0	25 557,3	
3925 30	0 %	25	25	22,5	20	17,5	15	12,5	10	7,5	5	2,5	0	28 138,7	
3925 90	0 %	25	25	22,5	20	17,5	15	12,5	10	7,5	5	2,5	0	104 019,0	
3926 20	0 %	25	25	22,5	20	17,5	15	12,5	10	7,5	5	2,5	0	5 667,9	
3926 30	0 %	25	25	22,5	20	17,5	15	12,5	10	7,5	5	2,5	0	7 354,9	
3926 90	0 %	25	25	22,5	20	17,5	15	12,5	10	7,5	5	2,5	0	118 252,1	
4014 10	0 %	25	25	22,5	20	17,5	15	12,5	10	7,5	5	2,5	0	37 303,6	
4015 19	0 %	25	25	22,5	20	17,5	15	12,5	10	7,5	5	2,5	0	14 218,9	
4015 90	25 % lub 0 %	25	25	22,5	20	17,5	15	12,5	10	7,5	5	2,5	0	40 307,8	4015 90 10: 4015 90 20: 0 %; 4015 90 90: 25 %
4016 10	0 %	25	25	22,5	20	17,5	15	12,5	10	7,5	5	2,5	0	1 438,4	
4016 91	0 %	25	25	22,5	20	17,5	15	12,5	10	7,5	5	2,5	0	12 911,5	
4016 92	0 %	25	25	22,5	20	17,5	15	12,5	10	7,5	5	2,5	0	2 910,5	
4016 95	25 %	25	25	22,5	20	17,5	15	12,5	10	7,5	5	2,5	0	740,9	
4201 00	0 %	25	25	22,5	20	17,5	15	12,5	10	7,5	5	2,5	0	93,1	
4202 11	0 %	25	25	22,5	20	17,5	15	12,5	10	7,5	5	2,5	0	492,4	
4202 12	0 %	25	25	22,5	20	17,5	15	12,5	10	7,5	5	2,5	0	614,1	
4202 19	0 %	25	25	22,5	20	17,5	15	12,5	10	7,5	5	2,5	0	841,6	
4202 21	0 %	25	25	22,5	20	17,5	15	12,5	10	7,5	5	2,5	0	5 951,6	
4202 22	0 %	25	25	22,5	20	17,5	15	12,5	10	7,5	5	2,5	0	622,5	
4202 29	0 %	25	25	22,5	20	17,5	15	12,5	10	7,5	5	2,5	0	5 828,1	
4202 31	0 %	25	25	22,5	20	17,5	15	12,5	10	7,5	5	2,5	0	737,8	
4202 32	0 %	25	25	22,5	20	17,5	15	12,5	10	7,5	5	2,5	0	0	
4202 39	0 %	25	25	22,5	20	17,5	15	12,5	10	7,5	5	2,5	0	10,6	
4202 91	0 %	25	25	22,5	20	17,5	15	12,5	10	7,5	5	2,5	0	543,5	
4202 92	0 %	25	25	22,5	20	17,5	15	12,5	10	7,5	5	2,5	0	1 506,6	
4202 99	0 %	25	25	22,5	20	17,5	15	12,5	10	7,5	5	2,5	0	17 565,9	
4203 10	0 %	25	25	22,5	20	17,5	15	12,5	10	7,5	5	2,5	0	5 299,8	

Plan redukcji stawek celnych kategorii C			5-letni okres przygotowawczy	Plan redukcji stawek celnych (10 lat)										Wartość w USD	
HS 2002	Stawka celna KNU stosowana w 2008 r.	Stawka celna wspólnej taryfy zewnętrznej		2008-2012	2013	2014	2015	2016	2017	2018	2019	2020	2021	2022	Średnia 2004-2006
4203 21	0 %	25	25	22,5	20	17,5	15	12,5	10	7,5	5	2,5	0	9 071,2	
4203 29	0 %	25	25	22,5	20	17,5	15	12,5	10	7,5	5	2,5	0	2 105,8	
4203 30	0 %	25	25	22,5	20	17,5	15	12,5	10	7,5	5	2,5	0	8 953,7	
4203 40	0 %	25	25	22,5	20	17,5	15	12,5	10	7,5	5	2,5	0	2 058,8	
4204 00	0 %	25	25	22,5	20	17,5	15	12,5	10	7,5	5	2,5	0	377,3	
4205 00	0 %	25	25	22,5	20	17,5	15	12,5	10	7,5	5	2,5	0	2 468,9	
4304 00	50 %	25	25	22,5	20	17,5	15	12,5	10	7,5	5	2,5	0	0	
4414 00	0 %	25	25	22,5	20	17,5	15	12,5	10	7,5	5	2,5	0	2 415,5	
4415 10	0 %	25	25	22,5	20	17,5	15	12,5	10	7,5	5	2,5	0	3 048,9	
4415 20	0 %	25	25	22,5	20	17,5	15	12,5	10	7,5	5	2,5	0	51 732,4	
4419 00	0 %	25	25	22,5	20	17,5	15	12,5	10	7,5	5	2,5	0	9 300,4	
4420 10	100 %	25	25	22,5	20	17,5	15	12,5	10	7,5	5	2,5	0	1 185,1	
4420 90	100 %	25	25	22,5	20	17,5	15	12,5	10	7,5	5	2,5	0	0	
4421 10	0 %	25	25	22,5	20	17,5	15	12,5	10	7,5	5	2,5	0	2 662,4	
4601 91	0 %	25	25	22,5	20	17,5	15	12,5	10	7,5	5	2,5	0	17,7	
4601 99	0 %	25	25	22,5	20	17,5	15	12,5	10	7,5	5	2,5	0	30 695,9	
4602 10	0 %	25	25	22,5	20	17,5	15	12,5	10	7,5	5	2,5	0	267,9	
4602 90	0 %		25	22,5	20	17,5	15	12,5	10	7,5	5	2,5	0	3 341,8	
4813 10	0 %		25	22,5	20	17,5	15	12,5	10	7,5	5	2,5	0	0,0	
4814 30	0 %	25	25	22,5	20	17,5	15	12,5	10	7,5	5	2,5	0	0	
4815 00	0 %	25	25	22,5	20	17,5	15	12,5	10	7,5	5	2,5	0	0	
4816 10	0 %	25	25	22,5	20	17,5	15	12,5	10	7,5	5	2,5	0	5 613,4	
4816 30	0 %	25	25	22,5	20	17,5	15	12,5	10	7,5	5	2,5	0	2 859,1	
4817 10	0 %	25	25	22,5	20	17,5	15	12,5	10	7,5	5	2,5	0	55 282,3	
4817 20	0 %	25	25	22,5	20	17,5	15	12,5	10	7,5	5	2,5	0	8 033,8	
4817 30	0 %	25	25	22,5	20	17,5	15	12,5	10	7,5	5	2,5	0	35 601,5	
4818 10	100 %	25	25	22,5	20	17,5	15	12,5	10	7,5	5	2,5	0	65 895,4	
4818 20	0 %	25	25	22,5	20	17,5	15	12,5	10	7,5	5	2,5	0	54 487,9	
4818 30	0 %	25	25	22,5	20	17,5	15	12,5	10	7,5	5	2,5	0	44 759,3	
4818 40	0 %	25	25	22,5	20	17,5	15	12,5	10	7,5	5	2,5	0	266 807,7	
4818 50	0 %	25	25	22,5	20	17,5	15	12,5	10	7,5	5	2,5	0	3 160,2	
4818 90	0 %	25	25	22,5	20	17,5	15	12,5	10	7,5	5	2,5	0	4 597,6	
4819 10	0 %	25	25	22,5	20	17,5	15	12,5	10	7,5	5	2,5	0	285 143,5	

Plan redukcji stawek celnych kategorii C			5-letni okres przygotowawczy	Plan redukcji stawek celnych (10 lat)										Wartość w USD	
HS 2002	Stawka celna KNU stosowana w 2008 r.	Stawka celna wspólnej taryfy zewnętrznej	2008-2012	2013	2014	2015	2016	2017	2018	2019	2020	2021	2022	Średnia 2004-2006	Stawka celna KNU stosowana w 2008 r., na poziomie ośmiocyfrowym
4819 20	0 %	25	25	22,5	20	17,5	15	12,5	10	7,5	5	2,5	0	485 586,1	
4819 30	0 %	25	25	22,5	20	17,5	15	12,5	10	7,5	5	2,5	0	8 755,0	
4819 40	0 %	25	25	22,5	20	17,5	15	12,5	10	7,5	5	2,5	0	28 136,6	
4820 10	0 %	25	25	22,5	20	17,5	15	12,5	10	7,5	5	2,5	0	67 048,6	
4820 20	0 %	25	25	22,5	20	17,5	15	12,5	10	7,5	5	2,5	0	15 432,9	
4820 50	0 %	25	25	22,5	20	17,5	15	12,5	10	7,5	5	2,5	0	4 285,2	
4823 12	0 %	25	25	22,5	20	17,5	15	12,5	10	7,5	5	2,5	0	11 626,1	
4823 19	0 %	25	25	22,5	20	17,5	15	12,5	10	7,5	5	2,5	0	2 255,3	
4823 70	0 %	25	25	22,5	20	17,5	15	12,5	10	7,5	5	2,5	0	410,4	
4823 90	0 %	25	25	22,5	20	17,5	15	12,5	10	7,5	5	2,5	0	44 808,3	
4901 10	0 %	25	25	22,5	20	17,5	15	12,5	10	7,5	5	2,5	0	95 609,3	
4901 91	0 %	25	25	22,5	20	17,5	15	12,5	10	7,5	5	2,5	0	11 524,1	
4901 99	0 %	25	25	22,5	20	17,5	15	12,5	10	7,5	5	2,5	0	555 731,6	
4902 10	0 %	25	25	22,5	20	17,5	15	12,5	10	7,5	5	2,5	0	19 672,1	
4902 90	0 %	25	25	22,5	20	17,5	15	12,5	10	7,5	5	2,5	0	83 768,0	
4903 00	0 %	25	25	22,5	20	17,5	15	12,5	10	7,5	5	2,5	0	2 667,6	
4904 00	0 %	25	25	22,5	20	17,5	15	12,5	10	7,5	5	2,5	0	0	
4905 10	0 %	25	25	22,5	20	17,5	15	12,5	10	7,5	5	2,5	0	2 365,8	
4905 91	0 %	25	25	22,5	20	17,5	15	12,5	10	7,5	5	2,5	0	1 797,7	
4905 99	0 %	25	25	22,5	20	17,5	15	12,5	10	7,5	5	2,5	0	29 187,1	
4908 90	0 %	25	25	22,5	20	17,5	15	12,5	10	7,5	5	2,5	0	91,2	
4909 00	50 %	25	25	22,5	20	17,5	15	12,5	10	7,5	5	2,5	0	67 620,0	
4910 00	25 %	25	25	22,5	20	17,5	15	12,5	10	7,5	5	2,5	0	9 386,1	
4911 91	0 %	25	25	22,5	20	17,5	15	12,5	10	7,5	5	2,5	0	3 499,6	
5006 00	0 %	25	25	22,5	20	17,5	15	12,5	10	7,5	5	2,5	0	0,0	
5109 10	0 %	25	25	22,5	20	17,5	15	12,5	10	7,5	5	2,5	0	32,3	
5109 90	0 %	25	25	22,5	20	17,5	15	12,5	10	7,5	5	2,5	0	0,0	
5204 20	0 %	25	25	22,5	20	17,5	15	12,5	10	7,5	5	2,5	0	0	
5207 10	0 %	25	25	22,5	20	17,5	15	12,5	10	7,5	5	2,5	0	0	
5207 90	0 %	25	25	22,5	20	17,5	15	12,5	10	7,5	5	2,5	0	0	
5406 10	0 %	25	25	22,5	20	17,5	15	12,5	10	7,5	5	2,5	0	0	
5406 20	0 %	25	25	22,5	20	17,5	15	12,5	10	7,5	5	2,5	0	0	
5511 10	0 %	25	25	22,5	20	17,5	15	12,5	10	7,5	5	2,5	0	0	

Plan redukcji stawek celnych kategorii C			5-letni okres przygotowawczy	Plan redukcji stawek celnych (10 lat)										Wartość w USD	
HS 2002	Stawka celna KNU stosowana w 2008 r.	Stawka celna wspólnej taryfy zewnętrznej		2008-2012	2013	2014	2015	2016	2017	2018	2019	2020	2021	2022	Średnia 2004-2006
5511 20	0 %	25	25	22,5	20	17,5	15	12,5	10	7,5	5	2,5	0	93,5	
5511 30	0 %	25	25	22,5	20	17,5	15	12,5	10	7,5	5	2,5	0	0	
5601 10	0 %	25	25	22,5	20	17,5	15	12,5	10	7,5	5	2,5	0	966,5	
5701 10	25 %	25	25	22,5	20	17,5	15	12,5	10	7,5	5	2,5	0	1 788,4	
5701 90	25 %	25	25	22,5	20	17,5	15	12,5	10	7,5	5	2,5	0	10 376,3	
5702 10	0 %	25	25	22,5	20	17,5	15	12,5	10	7,5	5	2,5	0	213,3	
5702 20	25 %	25	25	22,5	20	17,5	15	12,5	10	7,5	5	2,5	0	1 651,8	
5702 31	25 %	25	25	22,5	20	17,5	15	12,5	10	7,5	5	2,5	0	183,8	
5702 32	25 %	25	25	22,5	20	17,5	15	12,5	10	7,5	5	2,5	0	291,2	
5702 39	25 %	25	25	22,5	20	17,5	15	12,5	10	7,5	5	2,5	0	55,3	
5702 41	25 %	25	25	22,5	20	17,5	15	12,5	10	7,5	5	2,5	0	0	
5702 42	25 %	25	25	22,5	20	17,5	15	12,5	10	7,5	5	2,5	0	4,5	
5702 49	25 %	25	25	22,5	20	17,5	15	12,5	10	7,5	5	2,5	0	3,6	
5702 51	25 %	25	25	22,5	20	17,5	15	12,5	10	7,5	5	2,5	0	0	
5702 52	25 %	25	25	22,5	20	17,5	15	12,5	10	7,5	5	2,5	0	0	
5702 59	25 %	25	25	22,5	20	17,5	15	12,5	10	7,5	5	2,5	0	9,1	
5702 91	25 %	25	25	22,5	20	17,5	15	12,5	10	7,5	5	2,5	0	46,2	
5702 92	25 %	25	25	22,5	20	17,5	15	12,5	10	7,5	5	2,5	0	0	
5702 99	25 %	25	25	22,5	20	17,5	15	12,5	10	7,5	5	2,5	0	17 931,8	
5703 10	25 %	25	25	22,5	20	17,5	15	12,5	10	7,5	5	2,5	0	3 418,2	
5703 20	25 %	25	25	22,5	20	17,5	15	12,5	10	7,5	5	2,5	0	2 570,7	
5703 30	25 %	25	25	22,5	20	17,5	15	12,5	10	7,5	5	2,5	0	3 771,1	
5703 90	25 %	25	25	22,5	20	17,5	15	12,5	10	7,5	5	2,5	0	7 509,1	
5704 10	25 %	25	25	22,5	20	17,5	15	12,5	10	7,5	5	2,5	0	114 175,4	
5704 90	25 %	25	25	22,5	20	17,5	15	12,5	10	7,5	5	2,5	0	5 253,3	
5705 00	25 %	25	25	22,5	20	17,5	15	12,5	10	7,5	5	2,5	0	55 175,5	
5805 00	0 %	25	25	22,5	20	17,5	15	12,5	10	7,5	5	2,5	0	125,9	
5904 10	0 %	25	25	22,5	20	17,5	15	12,5	10	7,5	5	2,5	0	266,9	
5904 90	0 %	25	25	22,5	20	17,5	15	12,5	10	7,5	5	2,5	0	592,7	
5905 00	0 %	25	25	22,5	20	17,5	15	12,5	10	7,5	5	2,5	0	0	
5909 00	0 %	25	25	22,5	20	17,5	15	12,5	10	7,5	5	2,5	0	1 047,7	
6101 10	25 %	25	25	22,5	20	17,5	15	12,5	10	7,5	5	2,5	0	0,0	
6101 20	25 %	25	25	22,5	20	17,5	15	12,5	10	7,5	5	2,5	0	151,9	

Plan redukcji stawek celnych kategorii C			5-letni okres przygotowawczy	Plan redukcji stawek celnych (10 lat)										Wartość w USD	
HS 2002	Stawka celna KNU stosowana w 2008 r.	Stawka celna wspólnej taryfy zewnętrznej	2008-2012	2013	2014	2015	2016	2017	2018	2019	2020	2021	2022	Średnia 2004-2006	Stawka celna KNU stosowana w 2008 r., na poziomie ośmiocyfrowym
6101 30	25 %	25	25	22,5	20	17,5	15	12,5	10	7,5	5	2,5	0	0	
6101 90	25 %	25	25	22,5	20	17,5	15	12,5	10	7,5	5	2,5	0	105,8	
6102 10	25 %	25	25	22,5	20	17,5	15	12,5	10	7,5	5	2,5	0	0,0	
6102 20	25 %	25	25	22,5	20	17,5	15	12,5	10	7,5	5	2,5	0	123,1	
6102 30	25 %	25	25	22,5	20	17,5	15	12,5	10	7,5	5	2,5	0	0	
6102 90	25 %	25	25	22,5	20	17,5	15	12,5	10	7,5	5	2,5	0	60,6	
6103 11	25 %	25	25	22,5	20	17,5	15	12,5	10	7,5	5	2,5	0	12,1	
6103 12	25 %	25	25	22,5	20	17,5	15	12,5	10	7,5	5	2,5	0	32,6	
6103 19	25 %	25	25	22,5	20	17,5	15	12,5	10	7,5	5	2,5	0	159,2	
6103 21	25 %	25	25	22,5	20	17,5	15	12,5	10	7,5	5	2,5	0	9,2	
6103 22	25 %	25	25	22,5	20	17,5	15	12,5	10	7,5	5	2,5	0	4 815,3	
6103 23	25 %	25	25	22,5	20	17,5	15	12,5	10	7,5	5	2,5	0	0	
6103 29	25 %	25	25	22,5	20	17,5	15	12,5	10	7,5	5	2,5	0	1 781,5	
6103 31	25 %	25	25	22,5	20	17,5	15	12,5	10	7,5	5	2,5	0	0	
6103 32	25 %	25	25	22,5	20	17,5	15	12,5	10	7,5	5	2,5	0	4 533,7	
6103 33	25 %	25	25	22,5	20	17,5	15	12,5	10	7,5	5	2,5	0	0	
6103 39	25 %	25	25	22,5	20	17,5	15	12,5	10	7,5	5	2,5	0	3 422,8	
6103 41	25 %	25	25	22,5	20	17,5	15	12,5	10	7,5	5	2,5	0	62,2	
6103 42	25 %	25	25	22,5	20	17,5	15	12,5	10	7,5	5	2,5	0	4 046,0	
6103 43	25 %	25	25	22,5	20	17,5	15	12,5	10	7,5	5	2,5	0	0	
6103 49	25 %	25	25	22,5	20	17,5	15	12,5	10	7,5	5	2,5	0	4 043,0	
6104 11	25 %	25	25	22,5	20	17,5	15	12,5	10	7,5	5	2,5	0	5,8	
6104 12	25 %	25	25	22,5	20	17,5	15	12,5	10	7,5	5	2,5	0	132,9	
6104 13	25 %	25	25	22,5	20	17,5	15	12,5	10	7,5	5	2,5	0	0,0	
6104 19	25 %	25	25	22,5	20	17,5	15	12,5	10	7,5	5	2,5	0	4 329,6	
6104 21	25 %	25	25	22,5	20	17,5	15	12,5	10	7,5	5	2,5	0	6,1	
6104 22	25 %	25	25	22,5	20	17,5	15	12,5	10	7,5	5	2,5	0	685,3	
6104 23	25 %	25	25	22,5	20	17,5	15	12,5	10	7,5	5	2,5	0	0	
6104 29	25 %	25	25	22,5	20	17,5	15	12,5	10	7,5	5	2,5	0	949,2	
6104 31	25 %	25	25	22,5	20	17,5	15	12,5	10	7,5	5	2,5	0	0,0	
6104 32	25 %	25	25	22,5	20	17,5	15	12,5	10	7,5	5	2,5	0	776,3	
6104 33	25 %	25	25	22,5	20	17,5	15	12,5	10	7,5	5	2,5	0	0	
6104 39	25 %	25	25	22,5	20	17,5	15	12,5	10	7,5	5	2,5	0	3 671,6	

Plan redukcji stawek celnych kategorii C			5-letni okres przygotowawczy	Plan redukcji stawek celnych (10 lat)										Wartość w USD	
HS 2002	Stawka celna KNU stosowana w 2008 r.	Stawka celna wspólnej taryfy zewnętrznej	2008-2012	2013	2014	2015	2016	2017	2018	2019	2020	2021	2022	Średnia 2004-2006	Stawka celna KNU stosowana w 2008 r., na poziomie ośmiocyfrowym
6104 41	25 %	25	25	22,5	20	17,5	15	12,5	10	7,5	5	2,5	0	97,6	
6104 42	25 %	25	25	22,5	20	17,5	15	12,5	10	7,5	5	2,5	0	8 868,8	
6104 43	25 %	25	25	22,5	20	17,5	15	12,5	10	7,5	5	2,5	0	0	
6104 49	25 %	25	25	22,5	20	17,5	15	12,5	10	7,5	5	2,5	0	6 412,9	
6104 51	25 %	25	25	22,5	20	17,5	15	12,5	10	7,5	5	2,5	0	58,8	
6104 52	25 %	25	25	22,5	20	17,5	15	12,5	10	7,5	5	2,5	0	3 850,1	
6104 53	25 %	25	25	22,5	20	17,5	15	12,5	10	7,5	5	2,5	0	34,0	
6104 59	25 %	25	25	22,5	20	17,5	15	12,5	10	7,5	5	2,5	0	6 230,6	
6104 61	25 %	25	25	22,5	20	17,5	15	12,5	10	7,5	5	2,5	0	410,9	
6104 62	25 %	25	25	22,5	20	17,5	15	12,5	10	7,5	5	2,5	0	2 938,3	
6104 63	25 %	25	25	22,5	20	17,5	15	12,5	10	7,5	5	2,5	0	162,7	
6104 69	25 %	25	25	22,5	20	17,5	15	12,5	10	7,5	5	2,5	0	4 581,5	
6105 10	25 %	25	25	22,5	20	17,5	15	12,5	10	7,5	5	2,5	0	1 096,0	
6105 20	25 %	25	25	22,5	20	17,5	15	12,5	10	7,5	5	2,5	0	20,2	
6105 90	25 %	25	25	22,5	20	17,5	15	12,5	10	7,5	5	2,5	0	5 155,1	
6106 10	25 %	25	25	22,5	20	17,5	15	12,5	10	7,5	5	2,5	0	2 281,9	
6106 20	25 %	25	25	22,5	20	17,5	15	12,5	10	7,5	5	2,5	0	0	
6106 90	25 %	25	25	22,5	20	17,5	15	12,5	10	7,5	5	2,5	0	11 496,2	
6107 11	5 %	25	25	22,5	20	17,5	15	12,5	10	7,5	5	2,5	0	1 773,1	
6107 12	5 %	25	25	22,5	20	17,5	15	12,5	10	7,5	5	2,5	0	0	
6107 19	5 %	25	25	22,5	20	17,5	15	12,5	10	7,5	5	2,5	0	151,0	
6107 21	5 %	25	25	22,5	20	17,5	15	12,5	10	7,5	5	2,5	0	52,0	
6107 22	5 %	25	25	22,5	20	17,5	15	12,5	10	7,5	5	2,5	0	0	
6107 29	5 %	25	25	22,5	20	17,5	15	12,5	10	7,5	5	2,5	0	4,3	
6107 91	5 %	25	25	22,5	20	17,5	15	12,5	10	7,5	5	2,5	0	26,7	
6107 92	5 %	25	25	22,5	20	17,5	15	12,5	10	7,5	5	2,5	0	0	
6107 99	5 %	25	25	22,5	20	17,5	15	12,5	10	7,5	5	2,5	0	0	
6108 11	5 %	25	25	22,5	20	17,5	15	12,5	10	7,5	5	2,5	0	0	
6108 19	5 %	25	25	22,5	20	17,5	15	12,5	10	7,5	5	2,5	0	1 378,4	
6108 21	5 %	25	25	22,5	20	17,5	15	12,5	10	7,5	5	2,5	0	3 861,4	
6108 22	5 %	25	25	22,5	20	17,5	15	12,5	10	7,5	5	2,5	0	0	
6108 29	5 %	25	25	22,5	20	17,5	15	12,5	10	7,5	5	2,5	0	62,7	
6108 31	5 %	25	25	22,5	20	17,5	15	12,5	10	7,5	5	2,5	0	553,3	

Plan redukcji stawek celnych kategorii C			5-letni okres przygotowawczy	Plan redukcji stawek celnych (10 lat)										Wartość w USD	
HS 2002	Stawka celna KNU stosowana w 2008 r.	Stawka celna wspólnej taryfy zewnętrznej	2008-2012	2013	2014	2015	2016	2017	2018	2019	2020	2021	2022	Średnia 2004-2006	Stawka celna KNU stosowana w 2008 r., na poziomie ośmiocyfrowym
6108 32	5 %	25	25	22,5	20	17,5	15	12,5	10	7,5	5	2,5	0	0	
6108 39	5 %	25	25	22,5	20	17,5	15	12,5	10	7,5	5	2,5	0	47,5	
6108 91	5 %	25	25	22,5	20	17,5	15	12,5	10	7,5	5	2,5	0	11,7	
6108 92	5 %	25	25	22,5	20	17,5	15	12,5	10	7,5	5	2,5	0	235,3	
6108 99	5 %	25	25	22,5	20	17,5	15	12,5	10	7,5	5	2,5	0	16,4	
6109 10	0 % lub 25 %	25	25	22,5	20	17,5	15	12,5	10	7,5	5	2,5	0	1 846,4	6109 10 10: 0 %; 6109 10 90: 25 %
6109 90	0 % lub 25 %	25	25	22,5	20	17,5	15	12,5	10	7,5	5	2,5	0	19 695,5	6109 90 10: 0 %; 6109 90 90: 25 %
6110 11	25 %	25	25	22,5	20	17,5	15	12,5	10	7,5	5	2,5	0	0	
6110 12	25 %	25	25	22,5	20	17,5	15	12,5	10	7,5	5	2,5	0	0	
6110 19	25 %	25	25	22,5	20	17,5	15	12,5	10	7,5	5	2,5	0	0	
6110 20	25 %	25	25	22,5	20	17,5	15	12,5	10	7,5	5	2,5	0	3 307,3	
6110 30	25 %	25	25	22,5	20	17,5	15	12,5	10	7,5	5	2,5	0	0	
6110 90	25 %	25	25	22,5	20	17,5	15	12,5	10	7,5	5	2,5	0	812,0	
6111 10	0 %	25	25	22,5	20	17,5	15	12,5	10	7,5	5	2,5	0	0	
6111 20	0 %	25	25	22,5	20	17,5	15	12,5	10	7,5	5	2,5	0	152,0	
6111 30	0 %	25	25	22,5	20	17,5	15	12,5	10	7,5	5	2,5	0	3,7	
6111 90	0 %	25	25	22,5	20	17,5	15	12,5	10	7,5	5	2,5	0	123,4	
6112 11	25 %	25	25	22,5	20	17,5	15	12,5	10	7,5	5	2,5	0	1,4	
6112 12	25 %	25	25	22,5	20	17,5	15	12,5	10	7,5	5	2,5	0	0	
6112 19	25 %	25	25	22,5	20	17,5	15	12,5	10	7,5	5	2,5	0	111,1	
6112 20	25 %	25	25	22,5	20	17,5	15	12,5	10	7,5	5	2,5	0	0	
6112 31	25 %	25	25	22,5	20	17,5	15	12,5	10	7,5	5	2,5	0	18,8	
6112 39	25 %	25	25	22,5	20	17,5	15	12,5	10	7,5	5	2,5	0	0	
6112 41	25 %	25	25	22,5	20	17,5	15	12,5	10	7,5	5	2,5	0	0	
6112 49	25 %	25	25	22,5	20	17,5	15	12,5	10	7,5	5	2,5	0	4 046,1	
6113 00	25 %	25	25	22,5	20	17,5	15	12,5	10	7,5	5	2,5	0	2 415,7	
6114 10	25 %	25	25	22,5	20	17,5	15	12,5	10	7,5	5	2,5	0	0	
6114 20	5 % lub 25 %	25	25	22,5	20	17,5	15	12,5	10	7,5	5	2,5	0	938,3	6114 20 10: 5 %; 6114 20 90: 25 %

Plan redukcji stawek celnych kategorii C			5-letni okres przygotowawczy	Plan redukcji stawek celnych (10 lat)										Wartość w USD	
HS 2002	Stawka celna KNU stosowana w 2008 r.	Stawka celna wspólnej taryfy zewnętrznej		2008-2012	2013	2014	2015	2016	2017	2018	2019	2020	2021	2022	Średnia 2004-2006
6114 30	5 % lub 25 %	25	25	22,5	20	17,5	15	12,5	10	7,5	5	2,5	0	155,2	6114 30 10: 5 %; 6114 30 90: 25 %
6114 90	5 % lub 25 %	25	25	22,5	20	17,5	15	12,5	10	7,5	5	2,5	0	2 599,5	6114 90 10: 5 %; 6114 90 90: 25 %
6115 11	5 %	25	25	22,5	20	17,5	15	12,5	10	7,5	5	2,5	0	0	
6115 12	5 %	25	25	22,5	20	17,5	15	12,5	10	7,5	5	2,5	0	0	
6115 19	5 %	25	25	22,5	20	17,5	15	12,5	10	7,5	5	2,5	0	518,3	
6115 20	5 %	25	25	22,5	20	17,5	15	12,5	10	7,5	5	2,5	0	0	
6115 91	5 %	25	25	22,5	20	17,5	15	12,5	10	7,5	5	2,5	0	7,7	
6115 92	5 %	25	25	22,5	20	17,5	15	12,5	10	7,5	5	2,5	0	1 864,4	
6115 93	5 %	25	25	22,5	20	17,5	15	12,5	10	7,5	5	2,5	0	1,7	
6115 99	5 %	25	25	22,5	20	17,5	15	12,5	10	7,5	5	2,5	0	937,6	
6116 10	5 %	25	25	22,5	20	17,5	15	12,5	10	7,5	5	2,5	0	413,2	
6116 91	5 %	25	25	22,5	20	17,5	15	12,5	10	7,5	5	2,5	0	0	
6116 92	5 %	25	25	22,5	20	17,5	15	12,5	10	7,5	5	2,5	0	66,1	
6116 93	5 %	25	25	22,5	20	17,5	15	12,5	10	7,5	5	2,5	0	18,7	
6116 99	5 %	25	25	22,5	20	17,5	15	12,5	10	7,5	5	2,5	0	664,3	
6117 10	25 %	25	25	22,5	20	17,5	15	12,5	10	7,5	5	2,5	0	353,7	
6117 20	25 %	25	25	22,5	20	17,5	15	12,5	10	7,5	5	2,5	0	89,0	
6117 80	25 %	25	25	22,5	20	17,5	15	12,5	10	7,5	5	2,5	0	6 330,2	
6201 11	25 %	25	25	22,5	20	17,5	15	12,5	10	7,5	5	2,5	0	0,0	
6201 12	25 %	25	25	22,5	20	17,5	15	12,5	10	7,5	5	2,5	0	119,1	
6201 13	25 %	25	25	22,5	20	17,5	15	12,5	10	7,5	5	2,5	0	87,2	
6201 19	25 %	25	25	22,5	20	17,5	15	12,5	10	7,5	5	2,5	0	145,9	
6201 91	25 %	25	25	22,5	20	17,5	15	12,5	10	7,5	5	2,5	0	0,0	
6201 92	25 %	25	25	22,5	20	17,5	15	12,5	10	7,5	5	2,5	0	106,7	
6201 93	25 %	25	25	22,5	20	17,5	15	12,5	10	7,5	5	2,5	0	0	
6201 99	25 %	25	25	22,5	20	17,5	15	12,5	10	7,5	5	2,5	0	11,9	
6202 11	25 %	25	25	22,5	20	17,5	15	12,5	10	7,5	5	2,5	0	0,0	
6202 12	25 %	25	25	22,5	20	17,5	15	12,5	10	7,5	5	2,5	0	38,9	
6202 13	25 %	25	25	22,5	20	17,5	15	12,5	10	7,5	5	2,5	0	31,9	
6202 19	25 %	25	25	22,5	20	17,5	15	12,5	10	7,5	5	2,5	0	780,0	

Plan redukcji stawek celnych kategorii C			5-letni okres przygotowawczy	Plan redukcji stawek celnych (10 lat)										Wartość w USD	
HS 2002	Stawka celna KNU stosowana w 2008 r.	Stawka celna wspólnej taryfy zewnętrznej	2008-2012	2013	2014	2015	2016	2017	2018	2019	2020	2021	2022	Średnia 2004-2006	Stawka celna KNU stosowana w 2008 r., na poziomie ośmiocyfrowym
6202 91	25 %	25	25	22,5	20	17,5	15	12,5	10	7,5	5	2,5	0	0,0	
6202 92	25 %	25	25	22,5	20	17,5	15	12,5	10	7,5	5	2,5	0	0	
6202 93	25 %	25	25	22,5	20	17,5	15	12,5	10	7,5	5	2,5	0	0	
6202 99	25 %	25	25	22,5	20	17,5	15	12,5	10	7,5	5	2,5	0	385,5	
6203 11	25 %	25	25	22,5	20	17,5	15	12,5	10	7,5	5	2,5	0	124,6	
6203 12	25 %	25	25	22,5	20	17,5	15	12,5	10	7,5	5	2,5	0	35,8	
6203 19	25 %	25	25	22,5	20	17,5	15	12,5	10	7,5	5	2,5	0	968,8	
6203 21	25 %	25	25	22,5	20	17,5	15	12,5	10	7,5	5	2,5	0	0	
6203 22	25 %	25	25	22,5	20	17,5	15	12,5	10	7,5	5	2,5	0	601,0	
6203 23	25 %	25	25	22,5	20	17,5	15	12,5	10	7,5	5	2,5	0	0	
6203 29	25 %	25	25	22,5	20	17,5	15	12,5	10	7,5	5	2,5	0	1 425,3	
6203 31	25 %	25	25	22,5	20	17,5	15	12,5	10	7,5	5	2,5	0	0	
6203 32	25 %	25	25	22,5	20	17,5	15	12,5	10	7,5	5	2,5	0	319,7	
6203 33	25 %	25	25	22,5	20	17,5	15	12,5	10	7,5	5	2,5	0	6,1	
6203 39	25 %	25	25	22,5	20	17,5	15	12,5	10	7,5	5	2,5	0	5 224,6	
6203 41	25 %	25	25	22,5	20	17,5	15	12,5	10	7,5	5	2,5	0	0	
6203 42	25 %	25	25	22,5	20	17,5	15	12,5	10	7,5	5	2,5	0	4 231,5	
6203 43	25 %	25	25	22,5	20	17,5	15	12,5	10	7,5	5	2,5	0	470,9	
6203 49	25 %	25	25	22,5	20	17,5	15	12,5	10	7,5	5	2,5	0	6 184,3	
6204 11	25 %	25	25	22,5	20	17,5	15	12,5	10	7,5	5	2,5	0	33,6	
6204 12	25 %	25	25	22,5	20	17,5	15	12,5	10	7,5	5	2,5	0	4 370,3	
6204 13	25 %	25	25	22,5	20	17,5	15	12,5	10	7,5	5	2,5	0	0	
6204 19	25 %	25	25	22,5	20	17,5	15	12,5	10	7,5	5	2,5	0	425,8	
6204 21	25 %	25	25	22,5	20	17,5	15	12,5	10	7,5	5	2,5	0	0	
6204 22	25 %	25	25	22,5	20	17,5	15	12,5	10	7,5	5	2,5	0	252,4	
6204 23	25 %	25	25	22,5	20	17,5	15	12,5	10	7,5	5	2,5	0	6,0	
6204 29	25 %	25	25	22,5	20	17,5	15	12,5	10	7,5	5	2,5	0	1 059,2	
6204 31	25 %	25	25	22,5	20	17,5	15	12,5	10	7,5	5	2,5	0	202,0	
6204 32	25 %	25	25	22,5	20	17,5	15	12,5	10	7,5	5	2,5	0	158,4	
6204 33	25 %	25	25	22,5	20	17,5	15	12,5	10	7,5	5	2,5	0	0	
6204 39	25 %	25	25	22,5	20	17,5	15	12,5	10	7,5	5	2,5	0	959,4	
6204 41	25 %	25	25	22,5	20	17,5	15	12,5	10	7,5	5	2,5	0	0	
6204 42	25 %	25	25	22,5	20	17,5	15	12,5	10	7,5	5	2,5	0	2 382,9	

Plan redukcji stawek celnych kategorii C			5-letni okres przygotowawczy	Plan redukcji stawek celnych (10 lat)										Wartość w USD	
HS 2002	Stawka celna KNU stosowana w 2008 r.	Stawka celna wspólnej taryfy zewnętrznej		2008-2012	2013	2014	2015	2016	2017	2018	2019	2020	2021	2022	Średnia 2004-2006
6204 43	25 %	25	25	22,5	20	17,5	15	12,5	10	7,5	5	2,5	0	0	
6204 44	25 %	25	25	22,5	20	17,5	15	12,5	10	7,5	5	2,5	0	0	
6204 49	25 %	25	25	22,5	20	17,5	15	12,5	10	7,5	5	2,5	0	1 640,3	
6204 51	25 %	25	25	22,5	20	17,5	15	12,5	10	7,5	5	2,5	0	121,8	
6204 52	25 %	25	25	22,5	20	17,5	15	12,5	10	7,5	5	2,5	0	4 328,7	
6204 53	25 %	25	25	22,5	20	17,5	15	12,5	10	7,5	5	2,5	0	158,0	
6204 59	25 %	25	25	22,5	20	17,5	15	12,5	10	7,5	5	2,5	0	5 213,8	
6204 61	25 %	25	25	22,5	20	17,5	15	12,5	10	7,5	5	2,5	0	0	
6204 62	25 %	25	25	22,5	20	17,5	15	12,5	10	7,5	5	2,5	0	3 088,3	
6204 63	25 %	25	25	22,5	20	17,5	15	12,5	10	7,5	5	2,5	0	32,3	
6204 69	25 %	25	25	22,5	20	17,5	15	12,5	10	7,5	5	2,5	0	9 024,4	
6205 10	25 %	25	25	22,5	20	17,5	15	12,5	10	7,5	5	2,5	0	238,3	
6205 20	25 %	25	25	22,5	20	17,5	15	12,5	10	7,5	5	2,5	0	2 730,7	
6205 30	25 %	25	25	22,5	20	17,5	15	12,5	10	7,5	5	2,5	0	26,0	
6205 90	25 %	25	25	22,5	20	17,5	15	12,5	10	7,5	5	2,5	0	1 312,1	
6206 10	25 %	25	25	22,5	20	17,5	15	12,5	10	7,5	5	2,5	0	0	
6206 20	25 %	25	25	22,5	20	17,5	15	12,5	10	7,5	5	2,5	0	0	
6206 30	25 %	25	25	22,5	20	17,5	15	12,5	10	7,5	5	2,5	0	3 036,3	
6206 40	25 %	25	25	22,5	20	17,5	15	12,5	10	7,5	5	2,5	0	0	
6206 90	25 %	25	25	22,5	20	17,5	15	12,5	10	7,5	5	2,5	0	4 255,4	
6207 11	5 %	25	25	22,5	20	17,5	15	12,5	10	7,5	5	2,5	0	864,1	
6207 19	5 %	25	25	22,5	20	17,5	15	12,5	10	7,5	5	2,5	0	593,6	
6207 21	5 %	25	25	22,5	20	17,5	15	12,5	10	7,5	5	2,5	0	549,9	
6207 22	5 %	25	25	22,5	20	17,5	15	12,5	10	7,5	5	2,5	0	0,0	
6207 29	5 %	25	25	22,5	20	17,5	15	12,5	10	7,5	5	2,5	0	22,3	
6207 91	5 %	25	25	22,5	20	17,5	15	12,5	10	7,5	5	2,5	0	3 214,1	
6207 92	5 %	25	25	22,5	20	17,5	15	12,5	10	7,5	5	2,5	0	0,0	
6207 99	5 %	25	25	22,5	20	17,5	15	12,5	10	7,5	5	2,5	0	440,2	
6208 11	5 %	25	25	22,5	20	17,5	15	12,5	10	7,5	5	2,5	0	93,7	
6208 19	5 %	25	25	22,5	20	17,5	15	12,5	10	7,5	5	2,5	0	147,8	
6208 21	5 %	25	25	22,5	20	17,5	15	12,5	10	7,5	5	2,5	0	1 121,0	
6208 22	5 %	25	25	22,5	20	17,5	15	12,5	10	7,5	5	2,5	0	0	
6208 29	5 %	25	25	22,5	20	17,5	15	12,5	10	7,5	5	2,5	0	70,7	

Plan redukcji stawek celnych kategorii C			5-letni okres przygotowawczy	Plan redukcji stawek celnych (10 lat)										Wartość w USD	
HS 2002	Stawka celna KNU stosowana w 2008 r.	Stawka celna wspólnej taryfy zewnętrznej	2008-2012	2013	2014	2015	2016	2017	2018	2019	2020	2021	2022	Średnia 2004-2006	Stawka celna KNU stosowana w 2008 r., na poziomie ośmiocyfrowym
6208 91	5 %	25	25	22,5	20	17,5	15	12,5	10	7,5	5	2,5	0	686,3	
6208 92	5 %	25	25	22,5	20	17,5	15	12,5	10	7,5	5	2,5	0	4,0	
6208 99	5 %	25	25	22,5	20	17,5	15	12,5	10	7,5	5	2,5	0	9 604,9	
6209 10	0 %	25	25	22,5	20	17,5	15	12,5	10	7,5	5	2,5	0	9,0	
6209 20	0 %	25	25	22,5	20	17,5	15	12,5	10	7,5	5	2,5	0	198,4	
6209 30	0 %	25	25	22,5	20	17,5	15	12,5	10	7,5	5	2,5	0	9,5	
6209 90	0 %	25	25	22,5	20	17,5	15	12,5	10	7,5	5	2,5	0	117,3	
6210 10	5 %	25	25	22,5	20	17,5	15	12,5	10	7,5	5	2,5	0	983,5	
6210 20	5 %	25	25	22,5	20	17,5	15	12,5	10	7,5	5	2,5	0	76,0	
6210 30	5 %	25	25	22,5	20	17,5	15	12,5	10	7,5	5	2,5	0	66,8	
6210 40	5 %	25	25	22,5	20	17,5	15	12,5	10	7,5	5	2,5	0	2 202,0	
6210 50	5 %	25	25	22,5	20	17,5	15	12,5	10	7,5	5	2,5	0	4 857,9	
6211 11	5 %	25	25	22,5	20	17,5	15	12,5	10	7,5	5	2,5	0	7 018,0	
6211 12	5 %	25	25	22,5	20	17,5	15	12,5	10	7,5	5	2,5	0	10 161,6	
6211 20	25 %	25	25	22,5	20	17,5	15	12,5	10	7,5	5	2,5	0	89,7	
6211 31	25 %	25	25	22,5	20	17,5	15	12,5	10	7,5	5	2,5	0	6 252,6	
6211 32	25 %	25	25	22,5	20	17,5	15	12,5	10	7,5	5	2,5	0	7,8	
6211 33	25 %	25	25	22,5	20	17,5	15	12,5	10	7,5	5	2,5	0	0	
6211 39	25 %	25	25	22,5	20	17,5	15	12,5	10	7,5	5	2,5	0	0	
6211 41	25 %	25	25	22,5	20	17,5	15	12,5	10	7,5	5	2,5	0	0	
6211 42	5 % lub 25 %	25	25	22,5	20	17,5	15	12,5	10	7,5	5	2,5	0	24,8	6211 42 10: 5 %; 6211 42 90: 25 %
6211 43	5 % lub 25 %	25	25	22,5	20	17,5	15	12,5	10	7,5	5	2,5	0	27,7	6211 43 10: 5 %; 6211 43 90: 25 %
6211 49	5 % lub 25 %	25	25	22,5	20	17,5	15	12,5	10	7,5	5	2,5	0	653,2	6211 49 10: 5 %; 6211 49 90: 25 %
6212 10	5 %	25	25	22,5	20	17,5	15	12,5	10	7,5	5	2,5	0	8 209,7	
6212 20	5 %	25	25	22,5	20	17,5	15	12,5	10	7,5	5	2,5	0	131,1	
6212 30	5 %	25	25	22,5	20	17,5	15	12,5	10	7,5	5	2,5	0	97,2	
6212 90	5 %	25	25	22,5	20	17,5	15	12,5	10	7,5	5	2,5	0	255,2	
6213 10	25 %	25	25	22,5	20	17,5	15	12,5	10	7,5	5	2,5	0	0	
6213 20	25 %	25	25	22,5	20	17,5	15	12,5	10	7,5	5	2,5	0	200,7	

Plan redukcji stawek celnych kategorii C			5-letni okres przygotowawczy	Plan redukcji stawek celnych (10 lat)										Wartość w USD	
HS 2002	Stawka celna KNU stosowana w 2008 r.	Stawka celna wspólnej taryfy zewnętrznej	2008-2012	2013	2014	2015	2016	2017	2018	2019	2020	2021	2022	Średnia 2004-2006	Stawka celna KNU stosowana w 2008 r., na poziomie ośmiocyfrowym
6213 90	25 %	25	25	22,5	20	17,5	15	12,5	10	7,5	5	2,5	0	6,4	
6214 10	25 %	25	25	22,5	20	17,5	15	12,5	10	7,5	5	2,5	0	7 174,1	
6214 20	25 %	25	25	22,5	20	17,5	15	12,5	10	7,5	5	2,5	0	4,4	
6214 30	25 %	25	25	22,5	20	17,5	15	12,5	10	7,5	5	2,5	0	0	
6214 40	25 %	25	25	22,5	20	17,5	15	12,5	10	7,5	5	2,5	0	0	
6214 90	25 %	25	25	22,5	20	17,5	15	12,5	10	7,5	5	2,5	0	637,2	
6215 10	25 %	25	25	22,5	20	17,5	15	12,5	10	7,5	5	2,5	0	4 811,9	
6215 20	25 %	25	25	22,5	20	17,5	15	12,5	10	7,5	5	2,5	0	0	
6215 90	25 %	25	25	22,5	20	17,5	15	12,5	10	7,5	5	2,5	0	86,8	
6216 00	5 % lub 50 %	25	25	22,5	20	17,5	15	12,5	10	7,5	5	2,5	0	7 543,3	6216 00 10: 5 %; 6216 00 90: 50 %
6217 10	5 %	25	25	22,5	20	17,5	15	12,5	10	7,5	5	2,5	0	3 232,4	
6217 90	5 %	25	25	22,5	20	17,5	15	12,5	10	7,5	5	2,5	0	1 085,6	
6301 10	25 %	25	25	22,5	20	17,5	15	12,5	10	7,5	5	2,5	0	1 419,5	
6301 20	25 %	25	25	22,5	20	17,5	15	12,5	10	7,5	5	2,5	0	13,0	
6301 30	25 %	25	25	22,5	20	17,5	15	12,5	10	7,5	5	2,5	0	357,2	
6301 40	25 %	25	25	22,5	20	17,5	15	12,5	10	7,5	5	2,5	0	59 855,3	
6301 90	25 %	25	25	22,5	20	17,5	15	12,5	10	7,5	5	2,5	0	6 083,3	
6302 10	25 %	25	25	22,5	20	17,5	15	12,5	10	7,5	5	2,5	0	15 332,7	
6302 21	25 %	25	25	22,5	20	17,5	15	12,5	10	7,5	5	2,5	0	20 407,0	
6302 22	25 %	25	25	22,5	20	17,5	15	12,5	10	7,5	5	2,5	0	47,3	
6302 29	25 %	25	25	22,5	20	17,5	15	12,5	10	7,5	5	2,5	0	8 572,5	
6302 31	25 %	25	25	22,5	20	17,5	15	12,5	10	7,5	5	2,5	0	13 425,1	
6302 32	25 %	25	25	22,5	20	17,5	15	12,5	10	7,5	5	2,5	0	22 603,8	
6302 39	25 %	25	25	22,5	20	17,5	15	12,5	10	7,5	5	2,5	0	7 975,1	
6302 40	25 %	25	25	22,5	20	17,5	15	12,5	10	7,5	5	2,5	0	39 033,7	
6302 51	25 %	25	25	22,5	20	17,5	15	12,5	10	7,5	5	2,5	0	24 449,1	
6302 52	25 %	25	25	22,5	20	17,5	15	12,5	10	7,5	5	2,5	0	0	
6302 53	25 %	25	25	22,5	20	17,5	15	12,5	10	7,5	5	2,5	0	0	
6302 59	25 %	25	25	22,5	20	17,5	15	12,5	10	7,5	5	2,5	0	1 476,6	
6302 60	25 %	25	25	22,5	20	17,5	15	12,5	10	7,5	5	2,5	0	25 559,1	
6302 91	25 %	25	25	22,5	20	17,5	15	12,5	10	7,5	5	2,5	0	30 278,2	
6302 92	25 %	25	25	22,5	20	17,5	15	12,5	10	7,5	5	2,5	0	944,0	

Plan redukcji stawek celnych kategorii C			5-letni okres przygotowawczy	Plan redukcji stawek celnych (10 lat)										Wartość w USD	
HS 2002	Stawka celna KNU stosowana w 2008 r.	Stawka celna wspólnej taryfy zewnętrznej	2008-2012	2013	2014	2015	2016	2017	2018	2019	2020	2021	2022	Średnia 2004-2006	Stawka celna KNU stosowana w 2008 r., na poziomie ośmiocyfrowym
6302 93	25 %	25	25	22,5	20	17,5	15	12,5	10	7,5	5	2,5	0	4 610,6	
6302 99	25 %	25	25	22,5	20	17,5	15	12,5	10	7,5	5	2,5	0	29 975,4	
6303 11	25 %	25	25	22,5	20	17,5	15	12,5	10	7,5	5	2,5	0	1 525,5	
6303 12	25 %	25	25	22,5	20	17,5	15	12,5	10	7,5	5	2,5	0	167,7	
6303 19	25 %	25	25	22,5	20	17,5	15	12,5	10	7,5	5	2,5	0	1 237,7	
6303 91	25 %	25	25	22,5	20	17,5	15	12,5	10	7,5	5	2,5	0	727,5	
6303 92	25 %	25	25	22,5	20	17,5	15	12,5	10	7,5	5	2,5	0	108,6	
6303 99	25 %	25	25	22,5	20	17,5	15	12,5	10	7,5	5	2,5	0	6 185,5	
6304 11	25 %	25	25	22,5	20	17,5	15	12,5	10	7,5	5	2,5	0	338,5	
6304 19	25 %	25	25	22,5	20	17,5	15	12,5	10	7,5	5	2,5	0	6 013,6	
6304 91	25 %	25	25	22,5	20	17,5	15	12,5	10	7,5	5	2,5	0	3 657,2	
6304 92	25 %	25	25	22,5	20	17,5	15	12,5	10	7,5	5	2,5	0	19 338,5	
6304 93	25 %	25	25	22,5	20	17,5	15	12,5	10	7,5	5	2,5	0	0	
6304 99	25 %	25	25	22,5	20	17,5	15	12,5	10	7,5	5	2,5	0	10 113,8	
6305 10	25 %	25	25	22,5	20	17,5	15	12,5	10	7,5	5	2,5	0	27 038,6	
6305 20	25 %	25	25	22,5	20	17,5	15	12,5	10	7,5	5	2,5	0	4 721,4	
6305 32	25 %	25	25	22,5	20	17,5	15	12,5	10	7,5	5	2,5	0	83,3	
6305 33	25 %	25	25	22,5	20	17,5	15	12,5	10	7,5	5	2,5	0	0	
6305 39	25 %	25	25	22,5	20	17,5	15	12,5	10	7,5	5	2,5	0	3 492,6	
6305 90	25 %	25	25	22,5	20	17,5	15	12,5	10	7,5	5	2,5	0	1 062,4	
6306 11	25 %	25	25	22,5	20	17,5	15	12,5	10	7,5	5	2,5	0	23 806,0	
6306 12	25 %	25	25	22,5	20	17,5	15	12,5	10	7,5	5	2,5	0	5 115,1	
6306 19	5 % lub 25 %	25	25	22,5	20	17,5	15	12,5	10	7,5	5	2,5	0	10 263,5	6306 19 10: 5 %; 6306 19 90 25 %
6306 21	5 %	25	25	22,5	20	17,5	15	12,5	10	7,5	5	2,5	0	796,8	
6306 22	5 %	25	25	22,5	20	17,5	15	12,5	10	7,5	5	2,5	0	7 407,2	
6306 29	5 %	25	25	22,5	20	17,5	15	12,5	10	7,5	5	2,5	0	16 458,3	
6306 31	5 %	25	25	22,5	20	17,5	15	12,5	10	7,5	5	2,5	0	4 019,7	
6306 39	5 %	25	25	22,5	20	17,5	15	12,5	10	7,5	5	2,5	0	24 603,6	
6306 41	25 %	25	25	22,5	20	17,5	15	12,5	10	7,5	5	2,5	0	0,0	
6306 49	25 %	25	25	22,5	20	17,5	15	12,5	10	7,5	5	2,5	0	33,6	
6306 91	25 %	25	25	22,5	20	17,5	15	12,5	10	7,5	5	2,5	0	0	
6306 99	25 %	25	25	22,5	20	17,5	15	12,5	10	7,5	5	2,5	0	1 173,5	

Plan redukcji stawek celnych kategorii C			5-letni okres przygotowawczy	Plan redukcji stawek celnych (10 lat)										Wartość w USD	
HS 2002	Stawka celna KNU stosowana w 2008 r.	Stawka celna wspólnej taryfy zewnętrznej		2008-2012	2013	2014	2015	2016	2017	2018	2019	2020	2021	2022	Średnia 2004-2006
6307 10	25 %	25	25	22,5	20	17,5	15	12,5	10	7,5	5	2,5	0	8 274,1	
6307 20	0 %	25	25	22,5	20	17,5	15	12,5	10	7,5	5	2,5	0	16 548,0	
6307 90	5 % lub 25 %	25	25	22,5	20	17,5	15	12,5	10	7,5	5	2,5	0	9 976,1	6307 90 10: 5 %; 6307 90 20, 6307 90 90: 25 %
6308 00	25 %	25	25	22,5	20	17,5	15	12,5	10	7,5	5	2,5	0	102,3	
6309 00	200 %	25	25	22,5	20	17,5	15	12,5	10	7,5	5	2,5	0	23,8	
6401 10	0 %	25	25	22,5	20	17,5	15	12,5	10	7,5	5	2,5	0	1 609,3	
6401 91	0 %	25	25	22,5	20	17,5	15	12,5	10	7,5	5	2,5	0	4 783,8	
6401 92	0 %	25	25	22,5	20	17,5	15	12,5	10	7,5	5	2,5	0	6 616,0	
6401 99	0 %	25	25	22,5	20	17,5	15	12,5	10	7,5	5	2,5	0	2 152,1	
6402 12	0 %	25	25	22,5	20	17,5	15	12,5	10	7,5	5	2,5	0	0	
6402 19	0 %	25	25	22,5	20	17,5	15	12,5	10	7,5	5	2,5	0	764,5	
6402 20	0 %	25	25	22,5	20	17,5	15	12,5	10	7,5	5	2,5	0	6 859,9	
6402 30	0 %	25	25	22,5	20	17,5	15	12,5	10	7,5	5	2,5	0	24 025,6	
6402 91	0 %	25	25	22,5	20	17,5	15	12,5	10	7,5	5	2,5	0	266,8	
6402 99	0 %	25	25	22,5	20	17,5	15	12,5	10	7,5	5	2,5	0	7 146,3	
6403 12	0 %	25	25	22,5	20	17,5	15	12,5	10	7,5	5	2,5	0	37,2	
6403 19	0 %	25	25	22,5	20	17,5	15	12,5	10	7,5	5	2,5	0	15 960,8	
6403 20	0 %	25	25	22,5	20	17,5	15	12,5	10	7,5	5	2,5	0	3 660,4	
6403 30	0 %	25	25	22,5	20	17,5	15	12,5	10	7,5	5	2,5	0	10 395,0	
6403 40	0 %	25	25	22,5	20	17,5	15	12,5	10	7,5	5	2,5	0	87 309,2	
6403 51	0 %	25	25	22,5	20	17,5	15	12,5	10	7,5	5	2,5	0	89,0	
6403 59	0 %	25	25	22,5	20	17,5	15	12,5	10	7,5	5	2,5	0	2 027,8	
6403 91	0 %	25	25	22,5	20	17,5	15	12,5	10	7,5	5	2,5	0	0	
6403 99	0 %	25	25	22,5	20	17,5	15	12,5	10	7,5	5	2,5	0	8 704,1	
6404 11	0 %	25	25	22,5	20	17,5	15	12,5	10	7,5	5	2,5	0	1 192,6	
6404 19	0 %	25	25	22,5	20	17,5	15	12,5	10	7,5	5	2,5	0	1 594,9	
6404 20	0 %	25	25	22,5	20	17,5	15	12,5	10	7,5	5	2,5	0	12 876,9	
6405 10	0 %	25	25	22,5	20	17,5	15	12,5	10	7,5	5	2,5	0	64,2	
6405 20	0 %	25	25	22,5	20	17,5	15	12,5	10	7,5	5	2,5	0	4 523,4	
6405 90	0 %	25	25	22,5	20	17,5	15	12,5	10	7,5	5	2,5	0	16 618,9	
6406 10	0 %	25	25	22,5	20	17,5	15	12,5	10	7,5	5	2,5	0	0,0	

Plan redukcji stawek celnych kategorii C			5-letni okres przygotowawczy	Plan redukcji stawek celnych (10 lat)										Wartość w USD	
HS 2002	Stawka celna KNU stosowana w 2008 r.	Stawka celna wspólnej taryfy zewnętrznej	2008-2012	2013	2014	2015	2016	2017	2018	2019	2020	2021	2022	Średnia 2004-2006	Stawka celna KNU stosowana w 2008 r., na poziomie ośmiocyfrowym
6406 20	0 %	25	25	22,5	20	17,5	15	12,5	10	7,5	5	2,5	0	0,0	
6406 91	0 %	25	25	22,5	20	17,5	15	12,5	10	7,5	5	2,5	0	0,0	
6406 99	0 %	25	25	22,5	20	17,5	15	12,5	10	7,5	5	2,5	0	0,0	
6504 00	50 %	25	25	22,5	20	17,5	15	12,5	10	7,5	5	2,5	0	2 348,2	
6505 10	50 %	25	25	22,5	20	17,5	15	12,5	10	7,5	5	2,5	0	71,3	
6505 90	50 %	25	25	22,5	20	17,5	15	12,5	10	7,5	5	2,5	0	134,4	
6506 10	0 %	25	25	22,5	20	17,5	15	12,5	10	7,5	5	2,5	0	9 396,2	
6506 91	25 %	25	25	22,5	20	17,5	15	12,5	10	7,5	5	2,5	0	225,5	
6506 92	25 %	25	25	22,5	20	17,5	15	12,5	10	7,5	5	2,5	0	0,0	
6506 99	25 %	25	25	22,5	20	17,5	15	12,5	10	7,5	5	2,5	0	7 899,7	
6601 10	0 %	25	25	22,5	20	17,5	15	12,5	10	7,5	5	2,5	0	22 418,8	
6601 91	0 %	25	25	22,5	20	17,5	15	12,5	10	7,5	5	2,5	0	1 133,0	
6601 99	0 %	25	25	22,5	20	17,5	15	12,5	10	7,5	5	2,5	0	5 363,8	
6602 00	0 %	25	25	22,5	20	17,5	15	12,5	10	7,5	5	2,5	0	74,4	
6603 10	0 %	25	25	22,5	20	17,5	15	12,5	10	7,5	5	2,5	0	695,8	
6704 11	0 %	25	25	22,5	20	17,5	15	12,5	10	7,5	5	2,5	0	0	
6704 19	0 %	25	25	22,5	20	17,5	15	12,5	10	7,5	5	2,5	0	49,2	
6704 20	0 %	25	25	22,5	20	17,5	15	12,5	10	7,5	5	2,5	0	0	
6704 90	0 %	25	25	22,5	20	17,5	15	12,5	10	7,5	5	2,5	0	2,9	
6804 30	0 %	25	25	22,5	20	17,5	15	12,5	10	7,5	5	2,5	0	2 139,8	
6811 10	25 %	25	25	22,5	20	17,5	15	12,5	10	7,5	5	2,5	0	646,4	
6811 30	25 %	25	25	22,5	20	17,5	15	12,5	10	7,5	5	2,5	0	0	
6811 90	25 %	25	25	22,5	20	17,5	15	12,5	10	7,5	5	2,5	0	0	
6812 50	50 %	25	25	22,5	20	17,5	15	12,5	10	7,5	5	2,5	0	0	
6812 60	50 %	25	25	22,5	20	17,5	15	12,5	10	7,5	5	2,5	0	0	
6812 70	50 %	25	25	22,5	20	17,5	15	12,5	10	7,5	5	2,5	0	61,5	
6812 90	0 % lub 50 %	25	25	22,5	20	17,5	15	12,5	10	7,5	5	2,5	0	954,8	6812 90 10: 0 %; 6812 90 90: 50 %.
6910 10	0 %	25	25	22,5	20	17,5	15	12,5	10	7,5	5	2,5	0	50 206,9	
6910 90	0 %	25	25	22,5	20	17,5	15	12,5	10	7,5	5	2,5	0	259 639,2	
6911 10	0 %	25	25	22,5	20	17,5	15	12,5	10	7,5	5	2,5	0	324 977,2	
6911 90	0 %	25	25	22,5	20	17,5	15	12,5	10	7,5	5	2,5	0	60 359,0	
6912 00	0 %	25	25	22,5	20	17,5	15	12,5	10	7,5	5	2,5	0	11 776,4	

Plan redukcji stawek celnych kategorii C			5-letni okres przygotowawczy	Plan redukcji stawek celnych (10 lat)										Wartość w USD	
HS 2002	Stawka celna KNU stosowana w 2008 r.	Stawka celna wspólnej taryfy zewnętrznej	2008-2012	2013	2014	2015	2016	2017	2018	2019	2020	2021	2022	Średnia 2004-2006	Stawka celna KNU stosowana w 2008 r., na poziomie ośmiocyfrowym
7010 10	0 %	25	25	22,5	20	17,5	15	12,5	10	7,5	5	2,5	0	1 129,8	
7010 20	0 %	25	25	22,5	20	17,5	15	12,5	10	7,5	5	2,5	0	0	
7010 90	0 %	25	25	22,5	20	17,5	15	12,5	10	7,5	5	2,5	0	140 687,9	
7013 10	0 %	25	25	22,5	20	17,5	15	12,5	10	7,5	5	2,5	0	13 321,4	
7013 21	0 %	25	25	22,5	20	17,5	15	12,5	10	7,5	5	2,5	0	5 049,4	
7013 29	0 %	25	25	22,5	20	17,5	15	12,5	10	7,5	5	2,5	0	72 785,8	
7013 31	0 %	25	25	22,5	20	17,5	15	12,5	10	7,5	5	2,5	0	2 997,7	
7013 32	0 %	25	25	22,5	20	17,5	15	12,5	10	7,5	5	2,5	0	16 037,9	
7013 39	0 %	25	25	22,5	20	17,5	15	12,5	10	7,5	5	2,5	0	58 009,8	
7113 11	0 %	25	25	22,5	20	17,5	15	12,5	10	7,5	5	2,5	0	5 564,1	
7113 19	0 %	25	25	22,5	20	17,5	15	12,5	10	7,5	5	2,5	0	193 615,7	
7113 20	0 %	25	25	22,5	20	17,5	15	12,5	10	7,5	5	2,5	0	577,2	
7114 11	0 %	25	25	22,5	20	17,5	15	12,5	10	7,5	5	2,5	0	11 014,8	
7114 19	0 %	25	25	22,5	20	17,5	15	12,5	10	7,5	5	2,5	0	10 737,8	
7114 20	0 %	25	25	22,5	20	17,5	15	12,5	10	7,5	5	2,5	0	4 739,9	
7116 10	0 %	25	25	22,5	20	17,5	15	12,5	10	7,5	5	2,5	0	1 238,3	
7116 20	0 %	25	25	22,5	20	17,5	15	12,5	10	7,5	5	2,5	0	22,8	
7117 11	0 %	25	25	22,5	20	17,5	15	12,5	10	7,5	5	2,5	0	83,9	
7117 19	0 %	25	25	22,5	20	17,5	15	12,5	10	7,5	5	2,5	0	658,8	
7117 90	0 %	25	25	22,5	20	17,5	15	12,5	10	7,5	5	2,5	0	28 891,6	
7118 10	0 %	25	25	22,5	20	17,5	15	12,5	10	7,5	5	2,5	0	2,7	
7118 90	0 %	25	25	22,5	20	17,5	15	12,5	10	7,5	5	2,5	0	0	
7311 00	0 %	25	25	22,5	20	17,5	15	12,5	10	7,5	5	2,5	0	337 490,4	
7313 00	0 %	25	25	22,5	20	17,5	15	12,5	10	7,5	5	2,5	0	2 667,5	
7315 89	0 %	25	25	22,5	20	17,5	15	12,5	10	7,5	5	2,5	0	16 557,3	
7319 10	0 %	25	25	22,5	20	17,5	15	12,5	10	7,5	5	2,5	0	352,5	
7319 20	0 %	25	25	22,5	20	17,5	15	12,5	10	7,5	5	2,5	0	246,3	
7319 30	0 %	25	25	22,5	20	17,5	15	12,5	10	7,5	5	2,5	0	13 423,5	
7319 90	0 %	25	25	22,5	20	17,5	15	12,5	10	7,5	5	2,5	0	6 045,5	
7321 11	0 %	25	25	22,5	20	17,5	15	12,5	10	7,5	5	2,5	0	0	
7321 12	0 %	25	25	22,5	20	17,5	15	12,5	10	7,5	5	2,5	0	0	
7321 81	0 %	25	25	22,5	20	17,5	15	12,5	10	7,5	5	2,5	0	0	
7321 82	0 %	25	25	22,5	20	17,5	15	12,5	10	7,5	5	2,5	0	0	

Plan redukcji stawek celnych kategorii C			5-letni okres przygotowawczy	Plan redukcji stawek celnych (10 lat)										Wartość w USD	
HS 2002	Stawka celna KNU stosowana w 2008 r.	Stawka celna wspólnej taryfy zewnętrznej	2008-2012	2013	2014	2015	2016	2017	2018	2019	2020	2021	2022	Średnia 2004-2006	Stawka celna KNU stosowana w 2008 r., na poziomie ośmiocyfrowym
7323 10	0 %	25	25	22,5	20	17,5	15	12,5	10	7,5	5	2,5	0	6 502,6	
7323 91	0 %	25	25	22,5	20	17,5	15	12,5	10	7,5	5	2,5	0	111,2	
7323 92	0 %	25	25	22,5	20	17,5	15	12,5	10	7,5	5	2,5	0	2 453,3	
7323 93	0 %	25	25	22,5	20	17,5	15	12,5	10	7,5	5	2,5	0	148 425,3	
7323 94	0 %	25	25	22,5	20	17,5	15	12,5	10	7,5	5	2,5	0	1 549,8	
7323 99	0 %	25	25	22,5	20	17,5	15	12,5	10	7,5	5	2,5	0	65 340,1	
7326 90	0 %	25	25	22,5	20	17,5	15	12,5	10	7,5	5	2,5	0	470 717,3	
7416 00	0 %	25	25	22,5	20	17,5	15	12,5	10	7,5	5	2,5	0	372,7	
7417 00	0 %	25	25	22,5	20	17,5	15	12,5	10	7,5	5	2,5	0	583,7	
7418 11	0 %	25	25	22,5	20	17,5	15	12,5	10	7,5	5	2,5	0	1 225,2	
7418 19	0 %	25	25	22,5	20	17,5	15	12,5	10	7,5	5	2,5	0	0	
7419 99	0 %	25	25	22,5	20	17,5	15	12,5	10	7,5	5	2,5	0	48 187,5	
7612 10	0 %	25	25	22,5	20	17,5	15	12,5	10	7,5	5	2,5	0	1 657,6	
7612 90	0 %	25	25	22,5	20	17,5	15	12,5	10	7,5	5	2,5	0	11 250,7	
7613 00	0 %	25	25	22,5	20	17,5	15	12,5	10	7,5	5	2,5	0	56,0	
7615 11	0 %	25	25	22,5	20	17,5	15	12,5	10	7,5	5	2,5	0	41 134,6	
7615 19	0 %	25	25	22,5	20	17,5	15	12,5	10	7,5	5	2,5	0	0	
7616 91	0 %	25	25	22,5	20	17,5	15	12,5	10	7,5	5	2,5	0	65 150,6	
7616 99	0 %	25	25	22,5	20	17,5	15	12,5	10	7,5	5	2,5	0	0,0	
7805 00	0 %	25	25	22,5	20	17,5	15	12,5	10	7,5	5	2,5	0	22,6	
8204 11	0 %	25	25	22,5	20	17,5	15	12,5	10	7,5	5	2,5	0	7 439,7	
8204 12	0 %	25	25	22,5	20	17,5	15	12,5	10	7,5	5	2,5	0	25 390,1	
8204 20	0 %	25	25	22,5	20	17,5	15	12,5	10	7,5	5	2,5	0	8 692,9	
8205 10	0 %	25	25	22,5	20	17,5	15	12,5	10	7,5	5	2,5	0	3 742,7	
8205 20	0 %	25	25	22,5	20	17,5	15	12,5	10	7,5	5	2,5	0	12 593,9	
8205 30	0 %	25	25	22,5	20	17,5	15	12,5	10	7,5	5	2,5	0	9 338,5	
8205 40	0 %	25	25	22,5	20	17,5	15	12,5	10	7,5	5	2,5	0	9 699,8	
8205 51	0 %	25	25	22,5	20	17,5	15	12,5	10	7,5	5	2,5	0	19 233,3	
8205 59	0 %	25	25	22,5	20	17,5	15	12,5	10	7,5	5	2,5	0	0	
8205 60	0 %	25	25	22,5	20	17,5	15	12,5	10	7,5	5	2,5	0	415,1	
8205 70	0 %	25	25	22,5	20	17,5	15	12,5	10	7,5	5	2,5	0	7 573,9	
8205 80	0 %	25	25	22,5	20	17,5	15	12,5	10	7,5	5	2,5	0	1 815,1	
8205 90	0 %	25	25	22,5	20	17,5	15	12,5	10	7,5	5	2,5	0	50 475,9	

Plan redukcji stawek celnych kategorii C			5-letni okres przygotowawczy	Plan redukcji stawek celnych (10 lat)										Wartość w USD	
HS 2002	Stawka celna KNU stosowana w 2008 r.	Stawka celna wspólnej taryfy zewnętrznej	2008-2012	2013	2014	2015	2016	2017	2018	2019	2020	2021	2022	Średnia 2004-2006	Stawka celna KNU stosowana w 2008 r., na poziomie ośmiocyfrowym
8210 00	0 %	25	25	22,5	20	17,5	15	12,5	10	7,5	5	2,5	0	6 390,5	
8211 10	0 %	25	25	22,5	20	17,5	15	12,5	10	7,5	5	2,5	0	1 552,8	
8211 91	0 %	25	25	22,5	20	17,5	15	12,5	10	7,5	5	2,5	0	21 944,5	
8211 92	0 %	25	25	22,5	20	17,5	15	12,5	10	7,5	5	2,5	0	23 166,6	
8211 93	0 %	25	25	22,5	20	17,5	15	12,5	10	7,5	5	2,5	0	5 546,2	
8212 10	0 %	25	25	22,5	20	17,5	15	12,5	10	7,5	5	2,5	0	1 678,5	
8212 20	0 %	25	25	22,5	20	17,5	15	12,5	10	7,5	5	2,5	0	622,6	
8212 90	0 %	25	25	22,5	20	17,5	15	12,5	10	7,5	5	2,5	0	1 306,1	
8213 00	0 %	25	25	22,5	20	17,5	15	12,5	10	7,5	5	2,5	0	9 033,1	
8214 10	0 %	25	25	22,5	20	17,5	15	12,5	10	7,5	5	2,5	0	1 607,9	
8214 20	0 %	25	25	22,5	20	17,5	15	12,5	10	7,5	5	2,5	0	1 666,5	
8214 90	0 %	25	25	22,5	20	17,5	15	12,5	10	7,5	5	2,5	0	4 106,7	
8215 10	0 %	25	25	22,5	20	17,5	15	12,5	10	7,5	5	2,5	0	4 269,6	
8215 20	0 %	25	25	22,5	20	17,5	15	12,5	10	7,5	5	2,5	0	9 362,9	
8215 91	0 %	25	25	22,5	20	17,5	15	12,5	10	7,5	5	2,5	0	3 978,9	
8215 99	0 %	25	25	22,5	20	17,5	15	12,5	10	7,5	5	2,5	0	45 272,6	
8303 00	0 %	25	25	22,5	20	17,5	15	12,5	10	7,5	5	2,5	0	33 610,7	
8304 00	0 %	25	25	22,5	20	17,5	15	12,5	10	7,5	5	2,5	0	61 562,2	
8306 22	0 %	25	25	22,5	20	17,5	15	12,5	10	7,5	5	2,5	0	12 832,0	
8306 30	0 %	25	25	22,5	20	17,5	15	12,5	10	7,5	5	2,5	0	14 898,7	
8402 19	0 %	25	25	22,5	20	17,5	15	12,5	10	7,5	5	2,5	0	4 347,3	
8407 21	0 %	25	25	22,5	20	17,5	15	12,5	10	7,5	5	2,5	0	40 693,0	
8407 34	25 %	25	25	22,5	20	17,5	15	12,5	10	7,5	5	2,5	0	0,0	
8408 20	25 %	25	25	22,5	20	17,5	15	12,5	10	7,5	5	2,5	0	107 989,9	
8413 11	0 %	25	25	22,5	20	17,5	15	12,5	10	7,5	5	2,5	0	4 961,4	
8413 19	0 %	25	25	22,5	20	17,5	15	12,5	10	7,5	5	2,5	0	65 434,4	
8413 30	0 %	25	25	22,5	20	17,5	15	12,5	10	7,5	5	2,5	0	140 251,9	
8413 70	0 %	25	25	22,5	20	17,5	15	12,5	10	7,5	5	2,5	0	14 521,8	
8413 81	0 %	25	25	22,5	20	17,5	15	12,5	10	7,5	5	2,5	0	496 454,4	
8414 30	0 %	25	25	22,5	20	17,5	15	12,5	10	7,5	5	2,5	0	107 658,4	
8414 40	0 %	25	25	22,5	20	17,5	15	12,5	10	7,5	5	2,5	0	116 889,4	
8414 51	0 %	25	25	22,5	20	17,5	15	12,5	10	7,5	5	2,5	0	38 864,5	
8414 59	0 %	25	25	22,5	20	17,5	15	12,5	10	7,5	5	2,5	0	33 697,0	

Plan redukcji stawek celnych kategorii C			5-letni okres przygotowawczy	Plan redukcji stawek celnych (10 lat)										Wartość w USD	
HS 2002	Stawka celna KNU stosowana w 2008 r.	Stawka celna wspólnej taryfy zewnętrznej	2008-2012	2013	2014	2015	2016	2017	2018	2019	2020	2021	2022	Średnia 2004-2006	Stawka celna KNU stosowana w 2008 r., na poziomie ośmiocyfrowym
8414 60	0 %	25	25	22,5	20	17,5	15	12,5	10	7,5	5	2,5	0	7 485,5	
8415 10	0 %	25	25	22,5	20	17,5	15	12,5	10	7,5	5	2,5	0	86 768,7	
8415 81	0 %	25	25	22,5	20	17,5	15	12,5	10	7,5	5	2,5	0	3 246,4	
8415 82	0 %	25	25	22,5	20	17,5	15	12,5	10	7,5	5	2,5	0	5 421,0	
8415 83	0 %	25	25	22,5	20	17,5	15	12,5	10	7,5	5	2,5	0	1 450,4	
8415 90	0 %	25	25	22,5	20	17,5	15	12,5	10	7,5	5	2,5	0	52 898,6	
8418 10	0 %	25	25	22,5	20	17,5	15	12,5	10	7,5	5	2,5	0	36 873,1	
8418 21	0 %	25	25	22,5	20	17,5	15	12,5	10	7,5	5	2,5	0	3 074,4	
8418 22	0 %	25	25	22,5	20	17,5	15	12,5	10	7,5	5	2,5	0	16 915,9	
8418 29	0 %	25	25	22,5	20	17,5	15	12,5	10	7,5	5	2,5	0	127 089,3	
8418 30	0 %	25	25	22,5	20	17,5	15	12,5	10	7,5	5	2,5	0	173 469,7	
8418 40	0 %	25	25	22,5	20	17,5	15	12,5	10	7,5	5	2,5	0	7 351,8	
8418 50	0 %	25	25	22,5	20	17,5	15	12,5	10	7,5	5	2,5	0	114 101,5	
8418 69	0 %	25	25	22,5	20	17,5	15	12,5	10	7,5	5	2,5	0	341 714,9	
8418 99	0 %	25	25	22,5	20	17,5	15	12,5	10	7,5	5	2,5	0	172 915,6	
8419 11	0 %	25	25	22,5	20	17,5	15	12,5	10	7,5	5	2,5	0	796,6	
8421 12	0 %	25	25	22,5	20	17,5	15	12,5	10	7,5	5	2,5	0	4 514,6	
8421 21	0 %	25	25	22,5	20	17,5	15	12,5	10	7,5	5	2,5	0	73 807,8	
8421 23	0 %	25	25	22,5	20	17,5	15	12,5	10	7,5	5	2,5	0	145 980,2	
8421 31	0 %	25	25	22,5	20	17,5	15	12,5	10	7,5	5	2,5	0	62 741,0	
8422 11	0 %	25	25	22,5	20	17,5	15	12,5	10	7,5	5	2,5	0	16 185,3	
8423 10	0 %	25	25	22,5	20	17,5	15	12,5	10	7,5	5	2,5	0	1 716,7	
8428 10	0 %	25	25	22,5	20	17,5	15	12,5	10	7,5	5	2,5	0	63 147,4	
8433 11	0 %	25	25	22,5	20	17,5	15	12,5	10	7,5	5	2,5	0	22 554,6	
8433 19	0 %	25	25	22,5	20	17,5	15	12,5	10	7,5	5	2,5	0	17 138,3	
8450 11	0 %	25	25	22,5	20	17,5	15	12,5	10	7,5	5	2,5	0	105 901,9	
8450 12	0 %	25	25	22,5	20	17,5	15	12,5	10	7,5	5	2,5	0	86,2	
8450 19	0 %	25	25	22,5	20	17,5	15	12,5	10	7,5	5	2,5	0	3 842,1	
8451 21	0 %	25	25	22,5	20	17,5	15	12,5	10	7,5	5	2,5	0	5 539,6	
8452 10	0 %	25	25	22,5	20	17,5	15	12,5	10	7,5	5	2,5	0	1 633,2	
8481 80	0 %	25	25	22,5	20	17,5	15	12,5	10	7,5	5	2,5	0	178 194,8	
8483 10	0 %	25	25	22,5	20	17,5	15	12,5	10	7,5	5	2,5	0	81 435,9	
8483 20	0 %	25	25	22,5	20	17,5	15	12,5	10	7,5	5	2,5	0	26 392,6	

Plan redukcji stawek celnych kategorii C			5-letni okres przygotowawczy	Plan redukcji stawek celnych (10 lat)										Wartość w USD	
HS 2002	Stawka celna KNU stosowana w 2008 r.	Stawka celna wspólnej taryfy zewnętrznej		2008-2012	2013	2014	2015	2016	2017	2018	2019	2020	2021	2022	Średnia 2004-2006
8483 30	0 %	25	25	22,5	20	17,5	15	12,5	10	7,5	5	2,5	0	26 211,6	
8483 40	0 %	25	25	22,5	20	17,5	15	12,5	10	7,5	5	2,5	0	45 098,5	
8483 50	0 %	25	25	22,5	20	17,5	15	12,5	10	7,5	5	2,5	0	11 019,7	
8483 60	0 %	25	25	22,5	20	17,5	15	12,5	10	7,5	5	2,5	0	18 669,5	
8501 40	0 %	25	25	22,5	20	17,5	15	12,5	10	7,5	5	2,5	0	7 105,2	
8501 51	0 %	25	25	22,5	20	17,5	15	12,5	10	7,5	5	2,5	0	2 295,7	
8501 52	0 %	25	25	22,5	20	17,5	15	12,5	10	7,5	5	2,5	0	7 181,7	
8503 00	0 %	25	25	22,5	20	17,5	15	12,5	10	7,5	5	2,5	0	248 024,1	
8504 10	0 %	25	25	22,5	20	17,5	15	12,5	10	7,5	5	2,5	0	3 835,2	
8506 10	0 %	25	25	22,5	20	17,5	15	12,5	10	7,5	5	2,5	0	59 559,4	
8506 30	0 %	25	25	22,5	20	17,5	15	12,5	10	7,5	5	2,5	0	340,4	
8506 40	0 %	25	25	22,5	20	17,5	15	12,5	10	7,5	5	2,5	0	33 358,5	
8506 50	0 %	25	25	22,5	20	17,5	15	12,5	10	7,5	5	2,5	0	6 357,7	
8506 60	0 %	25	25	22,5	20	17,5	15	12,5	10	7,5	5	2,5	0	5 980,0	
8506 80	0 %	25	25	22,5	20	17,5	15	12,5	10	7,5	5	2,5	0	0	
8507 10	0 %	25	25	22,5	20	17,5	15	12,5	10	7,5	5	2,5	0	33 980,7	
8507 20	0 %	25	25	22,5	20	17,5	15	12,5	10	7,5	5	2,5	0	6 285,7	
8509 10	0 %	25	25	22,5	20	17,5	15	12,5	10	7,5	5	2,5	0	8 287,7	
8509 20	0 %	25	25	22,5	20	17,5	15	12,5	10	7,5	5	2,5	0	3 358,5	
8509 30	0 %	25	25	22,5	20	17,5	15	12,5	10	7,5	5	2,5	0	136,2	
8509 40	0 %	25	25	22,5	20	17,5	15	12,5	10	7,5	5	2,5	0	34 723,7	
8509 80	0 %	25	25	22,5	20	17,5	15	12,5	10	7,5	5	2,5	0	31 604,9	
8510 10	0 %	25	25	22,5	20	17,5	15	12,5	10	7,5	5	2,5	0	142,1	
8510 20	0 %	25	25	22,5	20	17,5	15	12,5	10	7,5	5	2,5	0	1 223,8	
8510 30	0 %	25	25	22,5	20	17,5	15	12,5	10	7,5	5	2,5	0	0	
8511 10	0 %	25	25	22,5	20	17,5	15	12,5	10	7,5	5	2,5	0	11 440,3	
8511 30	0 %	25	25	22,5	20	17,5	15	12,5	10	7,5	5	2,5	0	8 235,8	
8511 40	0 %	25	25	22,5	20	17,5	15	12,5	10	7,5	5	2,5	0	54 338,8	
8511 80	0 %	25	25	22,5	20	17,5	15	12,5	10	7,5	5	2,5	0	26 908,7	
8512 10	0 %	25	25	22,5	20	17,5	15	12,5	10	7,5	5	2,5	0	352,4	
8516 10	25 %	25	25	22,5	20	17,5	15	12,5	10	7,5	5	2,5	0	62 234,2	
8516 21	25 %	25	25	22,5	20	17,5	15	12,5	10	7,5	5	2,5	0	517,2	
8516 29	25 %	25	25	22,5	20	17,5	15	12,5	10	7,5	5	2,5	0	1 450,2	

Plan redukcji stawek celnych kategorii C			5-letni okres przygotowawczy	Plan redukcji stawek celnych (10 lat)										Wartość w USD	
HS 2002	Stawka celna KNU stosowana w 2008 r.	Stawka celna wspólnej taryfy zewnętrznej	2008-2012	2013	2014	2015	2016	2017	2018	2019	2020	2021	2022	Średnia 2004-2006	Stawka celna KNU stosowana w 2008 r., na poziomie ośmiocyfrowym
8516 31	0 %	25	25	22,5	20	17,5	15	12,5	10	7,5	5	2,5	0	6 820,2	
8516 32	0 %	25	25	22,5	20	17,5	15	12,5	10	7,5	5	2,5	0	2 063,9	
8516 33	0 %	25	25	22,5	20	17,5	15	12,5	10	7,5	5	2,5	0	6 063,9	
8516 40	0 %	25	25	22,5	20	17,5	15	12,5	10	7,5	5	2,5	0	3 046,9	
8516 50	0 %	25	25	22,5	20	17,5	15	12,5	10	7,5	5	2,5	0	9 693,5	
8516 60	0 %	25	25	22,5	20	17,5	15	12,5	10	7,5	5	2,5	0	79 577,9	
8516 71	0 %	25	25	22,5	20	17,5	15	12,5	10	7,5	5	2,5	0	26 363,0	
8516 72	0 %	25	25	22,5	20	17,5	15	12,5	10	7,5	5	2,5	0	8 879,4	
8516 79	0 %	25	25	22,5	20	17,5	15	12,5	10	7,5	5	2,5	0	41 968,5	
8517 11	0 %	25	25	22,5	20	17,5	15	12,5	10	7,5	5	2,5	0	30 902,7	
8517 19	0 %	25	25	22,5	20	17,5	15	12,5	10	7,5	5	2,5	0	0	
8517 21	0 %	25	25	22,5	20	17,5	15	12,5	10	7,5	5	2,5	0	18,8	
8517 22	0 %	25	25	22,5	20	17,5	15	12,5	10	7,5	5	2,5	0	0	
8517 30	0 %	25	25	22,5	20	17,5	15	12,5	10	7,5	5	2,5	0	685 072,6	
8519 10	0 %	25	25	22,5	20	17,5	15	12,5	10	7,5	5	2,5	0	14 492,1	
8519 21	0 %	25	25	22,5	20	17,5	15	12,5	10	7,5	5	2,5	0	181,8	
8519 29	0 %	25	25	22,5	20	17,5	15	12,5	10	7,5	5	2,5	0	15,0	
8519 39	0 %	25	25	22,5	20	17,5	15	12,5	10	7,5	5	2,5	0	212,4	
8519 40	0 %	25	25	22,5	20	17,5	15	12,5	10	7,5	5	2,5	0	1 836,4	
8519 92	0 %	25	25	22,5	20	17,5	15	12,5	10	7,5	5	2,5	0	139,7	
8519 93	0 %	25	25	22,5	20	17,5	15	12,5	10	7,5	5	2,5	0	139,7	
8519 99	0 %	25	25	22,5	20	17,5	15	12,5	10	7,5	5	2,5	0	27 994,0	
8520 10	0 %	25	25	22,5	20	17,5	15	12,5	10	7,5	5	2,5	0	243,6	
8520 20	0 %	25	25	22,5	20	17,5	15	12,5	10	7,5	5	2,5	0	2 273,7	
8520 32	0 %	25	25	22,5	20	17,5	15	12,5	10	7,5	5	2,5	0	482,5	
8520 33	0 %	25	25	22,5	20	17,5	15	12,5	10	7,5	5	2,5	0	0	
8520 39	0 %	25	25	22,5	20	17,5	15	12,5	10	7,5	5	2,5	0	193,8	
8520 90	0 %	25	25	22,5	20	17,5	15	12,5	10	7,5	5	2,5	0	4 807,8	
8521 10	0 %	25	25	22,5	20	17,5	15	12,5	10	7,5	5	2,5	0	170 060,6	
8521 90	0 %	25	25	22,5	20	17,5	15	12,5	10	7,5	5	2,5	0	4 869,7	
8523 11	0 %	25	25	22,5	20	17,5	15	12,5	10	7,5	5	2,5	0	683,0	
8523 12	0 %	25	25	22,5	20	17,5	15	12,5	10	7,5	5	2,5	0	547,0	
8523 13	0 %	25	25	22,5	20	17,5	15	12,5	10	7,5	5	2,5	0	0	

Plan redukcji stawek celnych kategorii C			5-letni okres przygotowawczy	Plan redukcji stawek celnych (10 lat)										Wartość w USD	
HS 2002	Stawka celna KNU stosowana w 2008 r.	Stawka celna wspólnej taryfy zewnętrznej		2008-2012	2013	2014	2015	2016	2017	2018	2019	2020	2021	2022	Średnia 2004-2006
8523 20	0 %	25	25	22,5	20	17,5	15	12,5	10	7,5	5	2,5	0	5 665,6	
8523 30	0 %	25	25	22,5	20	17,5	15	12,5	10	7,5	5	2,5	0	0	
8523 90	0 %	25	25	22,5	20	17,5	15	12,5	10	7,5	5	2,5	0	2 331,7	
8524 10	0 %	25	25	22,5	20	17,5	15	12,5	10	7,5	5	2,5	0	46 086,0	
8524 31	0 %	25	25	22,5	20	17,5	15	12,5	10	7,5	5	2,5	0	663,2	
8524 32	0 %	25	25	22,5	20	17,5	15	12,5	10	7,5	5	2,5	0	620,7	
8524 39	0 %	25	25	22,5	20	17,5	15	12,5	10	7,5	5	2,5	0	0	
8524 40	0 %	25	25	22,5	20	17,5	15	12,5	10	7,5	5	2,5	0	0	
8524 51	0 %	25	25	22,5	20	17,5	15	12,5	10	7,5	5	2,5	0	0	
8524 52	0 %	25	25	22,5	20	17,5	15	12,5	10	7,5	5	2,5	0	0	
8524 53	0 %	25	25	22,5	20	17,5	15	12,5	10	7,5	5	2,5	0	0	
8524 60	0 %	25	25	22,5	20	17,5	15	12,5	10	7,5	5	2,5	0	0	
8524 91	0 %	25	25	22,5	20	17,5	15	12,5	10	7,5	5	2,5	0	58 548,6	
8524 99	0 %	25	25	22,5	20	17,5	15	12,5	10	7,5	5	2,5	0	0	
8525 10	0 %	25	25	22,5	20	17,5	15	12,5	10	7,5	5	2,5	0	741 408,3	
8525 20	0 %	25	25	22,5	20	17,5	15	12,5	10	7,5	5	2,5	0	219 089,3	
8525 30	0 %	25	25	22,5	20	17,5	15	12,5	10	7,5	5	2,5	0	3 142,0	
8527 12	0 %	25	25	22,5	20	17,5	15	12,5	10	7,5	5	2,5	0	9 902,3	
8527 13	0 %	25	25	22,5	20	17,5	15	12,5	10	7,5	5	2,5	0	0	
8527 19	0 %	25	25	22,5	20	17,5	15	12,5	10	7,5	5	2,5	0	39 904,3	
8527 31	0 %	25	25	22,5	20	17,5	15	12,5	10	7,5	5	2,5	0	368,3	
8527 32	0 %	25	25	22,5	20	17,5	15	12,5	10	7,5	5	2,5	0	146,2	
8527 39	0 %	25	25	22,5	20	17,5	15	12,5	10	7,5	5	2,5	0	1 265,4	
8527 90	0 %	25	25	22,5	20	17,5	15	12,5	10	7,5	5	2,5	0	21 142,5	
8528 12	0 %	25	25	22,5	20	17,5	15	12,5	10	7,5	5	2,5	0	276 880,1	
8528 13	0 %	25	25	22,5	20	17,5	15	12,5	10	7,5	5	2,5	0	0	
8528 21	0 %	25	25	22,5	20	17,5	15	12,5	10	7,5	5	2,5	0	72 332,1	
8528 22	0 %	25	25	22,5	20	17,5	15	12,5	10	7,5	5	2,5	0	0	
8528 30	0 %	25	25	22,5	20	17,5	15	12,5	10	7,5	5	2,5	0	0	
8531 10	0 %	25	25	22,5	20	17,5	15	12,5	10	7,5	5	2,5	0	53 460,0	
8535 10	0 %	25	25	22,5	20	17,5	15	12,5	10	7,5	5	2,5	0	6 936,0	
8535 21	0 %	25	25	22,5	20	17,5	15	12,5	10	7,5	5	2,5	0	290,7	
8535 30	0 %	25	25	22,5	20	17,5	15	12,5	10	7,5	5	2,5	0	12 253,8	

Plan redukcji stawek celnych kategorii C			5-letni okres przygotowawczy	Plan redukcji stawek celnych (10 lat)										Wartość w USD	
HS 2002	Stawka celna KNU stosowana w 2008 r.	Stawka celna wspólnej taryfy zewnętrznej	2008-2012	2013	2014	2015	2016	2017	2018	2019	2020	2021	2022	Średnia 2004-2006	Stawka celna KNU stosowana w 2008 r., na poziomie ośmiocyfrowym
8535 90	0 %	25	25	22,5	20	17,5	15	12,5	10	7,5	5	2,5	0	56 452,5	
8536 10	0 %	25	25	22,5	20	17,5	15	12,5	10	7,5	5	2,5	0	30 347,6	
8536 20	0 %	25	25	22,5	20	17,5	15	12,5	10	7,5	5	2,5	0	88 765,6	
8536 41	0 %	25	25	22,5	20	17,5	15	12,5	10	7,5	5	2,5	0	5 080,4	
8536 49	0 %	25	25	22,5	20	17,5	15	12,5	10	7,5	5	2,5	0	20 533,6	
8536 50	0 %	25	25	22,5	20	17,5	15	12,5	10	7,5	5	2,5	0	170 011,6	
8536 61	0 %	25	25	22,5	20	17,5	15	12,5	10	7,5	5	2,5	0	5 009,0	
8537 10	0 %	25	25	22,5	20	17,5	15	12,5	10	7,5	5	2,5	0	114 136,5	
8537 20	0 %	25	25	22,5	20	17,5	15	12,5	10	7,5	5	2,5	0	96 714,0	
8539 21	0 %	25	25	22,5	20	17,5	15	12,5	10	7,5	5	2,5	0	10 399,5	
8539 22	0 %	25	25	22,5	20	17,5	15	12,5	10	7,5	5	2,5	0	3 975,7	
8539 31	0 %	25	25	22,5	20	17,5	15	12,5	10	7,5	5	2,5	0	8 342,6	
8546 20	0 %	25	25	22,5	20	17,5	15	12,5	10	7,5	5	2,5	0	0	
8546 90	0 %	25	25	22,5	20	17,5	15	12,5	10	7,5	5	2,5	0	12 254,5	
8605 00	0 %	25	25	22,5	20	17,5	15	12,5	10	7,5	5	2,5	0	0	
8606 10	0 %	25	25	22,5	20	17,5	15	12,5	10	7,5	5	2,5	0	0	
8606 30	0 %	25	25	22,5	20	17,5	15	12,5	10	7,5	5	2,5	0	0	
8606 91	0 %	25	25	22,5	20	17,5	15	12,5	10	7,5	5	2,5	0	0	
8606 92	0 %	25	25	22,5	20	17,5	15	12,5	10	7,5	5	2,5	0	0	
8606 99	0 %	25	25	22,5	20	17,5	15	12,5	10	7,5	5	2,5	0	0	
8609 00	5 %	25	25	22,5	20	17,5	15	12,5	10	7,5	5	2,5	0	2 475,6	
8705 10	0 %	25	25	22,5	20	17,5	15	12,5	10	7,5	5	2,5	0	73 742,0	
8705 20	0 %	25	25	22,5	20	17,5	15	12,5	10	7,5	5	2,5	0	0	
8705 30	0 %	25	25	22,5	20	17,5	15	12,5	10	7,5	5	2,5	0	16 273,6	
8705 40	0 %	25	25	22,5	20	17,5	15	12,5	10	7,5	5	2,5	0	92 040,0	
8705 90	0 %	25	25	22,5	20	17,5	15	12,5	10	7,5	5	2,5	0	194 044,9	
8712 00	25 %	25	25	22,5	20	17,5	15	12,5	10	7,5	5	2,5	0	22 811,3	
8713 10	0 %	25	25	22,5	20	17,5	15	12,5	10	7,5	5	2,5	0	3 683,30	
8713 90	0 %	25	25	22,5	20	17,5	15	12,5	10	7,5	5	2,5	0	3 048,00	
8715 00	0 %	25	25	22,5	20	17,5	15	12,5	10	7,5	5	2,5	0	4 928,70	
8716 10	0 %	25	25	22,5	20	17,5	15	12,5	10	7,5	5	2,5	0	27 142,10	
8716 20	0 %	25	25	22,5	20	17,5	15	12,5	10	7,5	5	2,5	0	0,0	
8716 31	0 %	25	25	22,5	20	17,5	15	12,5	10	7,5	5	2,5	0	0,0	
8716 39	0 %	25	25	22,5	20	17,5	15	12,5	10	7,5	5	2,5	0	99 556,7	

Plan redukcji stawek celnych kategorii C			5-letni okres przygotowawczy	Plan redukcji stawek celnych (10 lat)										Wartość w USD	
HS 2002	Stawka celna KNU stosowana w 2008 r.	Stawka celna wspólnej taryfy zewnętrznej	2008-2012	2013	2014	2015	2016	2017	2018	2019	2020	2021	2022	Średnia 2004-2006	Stawka celna KNU stosowana w 2008 r., na poziomie ośmiocyfrowym
8716 40	0 %	25	25	22,5	20	17,5	15	12,5	10	7,5	5	2,5	0	43 563,2	
8716 80	0 %	25	25	22,5	20	17,5	15	12,5	10	7,5	5	2,5	0	37 301,6	
8801 10	25 %	25	25	22,5	20	17,5	15	12,5	10	7,5	5	2,5	0	0	
8801 90	25 %	25	25	22,5	20	17,5	15	12,5	10	7,5	5	2,5	0	0	
8802 20	0 %	25	25	22,5	20	17,5	15	12,5	10	7,5	5	2,5	0	0	
8903 10	0 %	25	25	22,5	20	17,5	15	12,5	10	7,5	5	2,5	0	14 668,3	
8903 91	0 %	25	25	22,5	20	17,5	15	12,5	10	7,5	5	2,5	0	1 571 138,5	
8903 92	0 %	25	25	22,5	20	17,5	15	12,5	10	7,5	5	2,5	0	59 187,3	
8903 99	0 %	25	25	22,5	20	17,5	15	12,5	10	7,5	5	2,5	0	3 377 318,2	
8907 10	0 %	25	25	22,5	20	17,5	15	12,5	10	7,5	5	2,5	0	33 709,2	
9003 90	0 %	25	25	22,5	20	17,5	15	12,5	10	7,5	5	2,5	0	189,1	
9004 10	0 %	25	25	22,5	20	17,5	15	12,5	10	7,5	5	2,5	0	23 111,6	
9004 90	0 %	25	25	22,5	20	17,5	15	12,5	10	7,5	5	2,5	0	39 166,7	
9005 10	0 %	25	25	22,5	20	17,5	15	12,5	10	7,5	5	2,5	0	2 733,7	
9006 10	0 %	25	25	22,5	20	17,5	15	12,5	10	7,5	5	2,5	0	706,5	
9006 20	0 %	25	25	22,5	20	17,5	15	12,5	10	7,5	5	2,5	0	12 146,6	
9006 30	0 %	25	25	22,5	20	17,5	15	12,5	10	7,5	5	2,5	0	39 955,5	
9006 40	0 %	25	25	22,5	20	17,5	15	12,5	10	7,5	5	2,5	0	1 172,4	
9006 51	0 %	25	25	22,5	20	17,5	15	12,5	10	7,5	5	2,5	0	13 038,8	
9006 52	0 %	25	25	22,5	20	17,5	15	12,5	10	7,5	5	2,5	0	0	
9006 53	0 %	25	25	22,5	20	17,5	15	12,5	10	7,5	5	2,5	0	0	
9006 59	0 %	25	25	22,5	20	17,5	15	12,5	10	7,5	5	2,5	0	13 175,6	
9006 62	0 %	25	25	22,5	20	17,5	15	12,5	10	7,5	5	2,5	0	1 176,7	
9007 11	0 %	25	25	22,5	20	17,5	15	12,5	10	7,5	5	2,5	0	2,1	
9008 10	0 %	25	25	22,5	20	17,5	15	12,5	10	7,5	5	2,5	0	2 505,8	
9021 10	0 %	25	25	22,5	20	17,5	15	12,5	10	7,5	5	2,5	0	7 096 430,8	
9021 21	0 %	25	25	22,5	20	17,5	15	12,5	10	7,5	5	2,5	0	122,1	
9021 29	0 %	25	25	22,5	20	17,5	15	12,5	10	7,5	5	2,5	0	23 508,2	
9021 31	0 %	25	25	22,5	20	17,5	15	12,5	10	7,5	5	2,5	0	53,2	
9021 39	0 %	25	25	22,5	20	17,5	15	12,5	10	7,5	5	2,5	0	3 820,8	
9021 40	0 %	25	25	22,5	20	17,5	15	12,5	10	7,5	5	2,5	0	443,2	
9021 50	0 %	25	25	22,5	20	17,5	15	12,5	10	7,5	5	2,5	0	0	
9021 90	0 %	25	25	22,5	20	17,5	15	12,5	10	7,5	5	2,5	0	495 241,1	
9101 11	0 %	25	25	22,5	20	17,5	15	12,5	10	7,5	5	2,5	0	0	

Plan redukcji stawek celnych kategorii C			5-letni okres przygotowawczy	Plan redukcji stawek celnych (10 lat)										Wartość w USD	
HS 2002	Stawka celna KNU stosowana w 2008 r.	Stawka celna wspólnej taryfy zewnętrznej	2008-2012	2013	2014	2015	2016	2017	2018	2019	2020	2021	2022	Średnia 2004-2006	Stawka celna KNU stosowana w 2008 r., na poziomie ośmiocyfrowym
9101 19	0 %	25	25	22,5	20	17,5	15	12,5	10	7,5	5	2,5	0	0	
9101 21	0 %	25	25	22,5	20	17,5	15	12,5	10	7,5	5	2,5	0	0	
9101 29	0 %	25	25	22,5	20	17,5	15	12,5	10	7,5	5	2,5	0	3 880,4	
9101 91	0 %	25	25	22,5	20	17,5	15	12,5	10	7,5	5	2,5	0	2 324,2	
9101 99	0 %	25	25	22,5	20	17,5	15	12,5	10	7,5	5	2,5	0	4 537,6	
9102 11	0 %	25	25	22,5	20	17,5	15	12,5	10	7,5	5	2,5	0	0	
9102 12	0 %	25	25	22,5	20	17,5	15	12,5	10	7,5	5	2,5	0	0	
9102 19	0 %	25	25	22,5	20	17,5	15	12,5	10	7,5	5	2,5	0	18 925,1	
9102 21	0 %	25	25	22,5	20	17,5	15	12,5	10	7,5	5	2,5	0	0	
9102 29	0 %	25	25	22,5	20	17,5	15	12,5	10	7,5	5	2,5	0	0	
9102 91	0 %	25	25	22,5	20	17,5	15	12,5	10	7,5	5	2,5	0	5 248,2	
9102 99	0 %	25	25	22,5	20	17,5	15	12,5	10	7,5	5	2,5	0	984,2	
9103 10	0 %	25	25	22,5	20	17,5	15	12,5	10	7,5	5	2,5	0	163,0	
9103 90	0 %	25	25	22,5	20	17,5	15	12,5	10	7,5	5	2,5	0	2 222,2	
9105 11	0 %	25	25	22,5	20	17,5	15	12,5	10	7,5	5	2,5	0	507,7	
9105 19	0 %	25	25	22,5	20	17,5	15	12,5	10	7,5	5	2,5	0	534,5	
9105 21	0 %	25	25	22,5	20	17,5	15	12,5	10	7,5	5	2,5	0	2 843,0	
9105 29	0 %	25	25	22,5	20	17,5	15	12,5	10	7,5	5	2,5	0	15,6	
9105 91	0 %	25	25	22,5	20	17,5	15	12,5	10	7,5	5	2,5	0	227,0	
9105 99	0 %	25	25	22,5	20	17,5	15	12,5	10	7,5	5	2,5	0	1 768,4	
9113 10	0 %	25	25	22,5	20	17,5	15	12,5	10	7,5	5	2,5	0	0	
9113 20	0 %	25	25	22,5	20	17,5	15	12,5	10	7,5	5	2,5	0	0	
9113 90	0 %	25	25	22,5	20	17,5	15	12,5	10	7,5	5	2,5	0	0	
9201 10	0 %	25	25	22,5	20	17,5	15	12,5	10	7,5	5	2,5	0	0	
9201 20	0 %	25	25	22,5	20	17,5	15	12,5	10	7,5	5	2,5	0	0	
9201 90	0 %	25	25	22,5	20	17,5	15	12,5	10	7,5	5	2,5	0	1 840,7	
9202 10	0 %	25	25	22,5	20	17,5	15	12,5	10	7,5	5	2,5	0	0	
9202 90	0 %	25	25	22,5	20	17,5	15	12,5	10	7,5	5	2,5	0	1 303,5	
9203 00	0 %	25	25	22,5	20	17,5	15	12,5	10	7,5	5	2,5	0	0	
9204 10	0 %	25	25	22,5	20	17,5	15	12,5	10	7,5	5	2,5	0	164,4	
9204 20	0 %	25	25	22,5	20	17,5	15	12,5	10	7,5	5	2,5	0	0	
9205 10	0 %	25	25	22,5	20	17,5	15	12,5	10	7,5	5	2,5	0	14,8	
9205 90	0 %	25	25	22,5	20	17,5	15	12,5	10	7,5	5	2,5	0	40,2	
9206 00	0 %	25	25	22,5	20	17,5	15	12,5	10	7,5	5	2,5	0	376,6	

Plan redukcji stawek celnych kategorii C			5-letni okres przygotowawczy	Plan redukcji stawek celnych (10 lat)										Wartość w USD	
HS 2002	Stawka celna KNU stosowana w 2008 r.	Stawka celna wspólnej taryfy zewnętrznej		2008-2012	2013	2014	2015	2016	2017	2018	2019	2020	2021	2022	Średnia 2004-2006
9207 10	0 %	25	25	22,5	20	17,5	15	12,5	10	7,5	5	2,5	0	4 181,7	
9207 90	0 %	25	25	22,5	20	17,5	15	12,5	10	7,5	5	2,5	0	179,6	
9208 10	0 %	25	25	22,5	20	17,5	15	12,5	10	7,5	5	2,5	0	0	
9208 90	0 %	25	25	22,5	20	17,5	15	12,5	10	7,5	5	2,5	0	376,5	
9302 00	200 %	25	25	22,5	20	17,5	15	12,5	10	7,5	5	2,5	0	2 007,5	
9303 10	200 %	25	25	22,5	20	17,5	15	12,5	10	7,5	5	2,5	0	0	
9303 20	200 %	25	25	22,5	20	17,5	15	12,5	10	7,5	5	2,5	0	137,3	
9303 30	200 %	25	25	22,5	20	17,5	15	12,5	10	7,5	5	2,5	0	0	
9303 90	200 %	25	25	22,5	20	17,5	15	12,5	10	7,5	5	2,5	0	0	
9304 00	200 %	25	25	22,5	20	17,5	15	12,5	10	7,5	5	2,5	0	344,7	
9305 10	200 %	25	25	22,5	20	17,5	15	12,5	10	7,5	5	2,5	0	3 926,2	
9305 91	200 %	25	25	22,5	20	17,5	15	12,5	10	7,5	5	2,5	0	0	
9305 99	200 %	25	25	22,5	20	17,5	15	12,5	10	7,5	5	2,5	0	0	
9306 10	15 %	25	25	22,5	20	17,5	15	12,5	10	7,5	5	2,5	0	0	
9306 30	200 %	25	25	22,5	20	17,5	15	12,5	10	7,5	5	2,5	0	3 125,2	
9306 90	200 %	25	25	22,5	20	17,5	15	12,5	10	7,5	5	2,5	0	203,3	
9307 00	200 %	25	25	22,5	20	17,5	15	12,5	10	7,5	5	2,5	0	3 017,5	
9401 30	0 %	25	25	22,5	20	17,5	15	12,5	10	7,5	5	2,5	0	950,6	
9401 40	0 %	25	25	22,5	20	17,5	15	12,5	10	7,5	5	2,5	0	8 747,4	
9401 50	0 %	25	25	22,5	20	17,5	15	12,5	10	7,5	5	2,5	0	451,7	
9401 59	0 %	25	25	22,5	20	17,5	15	12,5	10	7,5	5	2,5	0	0,0	
9401 61	0 %	25	25	22,5	20	17,5	15	12,5	10	7,5	5	2,5	0	7 514,9	
9401 69	0 %	25	25	22,5	20	17,5	15	12,5	10	7,5	5	2,5	0	15 368,2	
9401 71	0 %	25	25	22,5	20	17,5	15	12,5	10	7,5	5	2,5	0	746,9	
9401 79	0 %	25	25	22,5	20	17,5	15	12,5	10	7,5	5	2,5	0	1 884,1	
9401 80	0 %	25	25	22,5	20	17,5	15	12,5	10	7,5	5	2,5	0	53 054,9	
9403 10	0 %	25	25	22,5	20	17,5	15	12,5	10	7,5	5	2,5	0	34 281,5	
9403 20	0 %	25	25	22,5	20	17,5	15	12,5	10	7,5	5	2,5	0	3 103,8	
9403 30	0 %	25	25	22,5	20	17,5	15	12,5	10	7,5	5	2,5	0	54 450,1	
9403 40	0 %	25	25	22,5	20	17,5	15	12,5	10	7,5	5	2,5	0	27 547,9	
9403 50	0 %	25	25	22,5	20	17,5	15	12,5	10	7,5	5	2,5	0	120 142,8	
9403 60	0 %	25	25	22,5	20	17,5	15	12,5	10	7,5	5	2,5	0	207 686,4	
9403 70	0 %	25	25	22,5	20	17,5	15	12,5	10	7,5	5	2,5	0	13 789,8	

Plan redukcji stawek celnych kategorii C			5-letni okres przygotowawczy	Plan redukcji stawek celnych (10 lat)										Wartość w USD	
HS 2002	Stawka celna KNU stosowana w 2008 r.	Stawka celna wspólnej taryfy zewnętrznej	2008-2012	2013	2014	2015	2016	2017	2018	2019	2020	2021	2022	Średnia 2004-2006	Stawka celna KNU stosowana w 2008 r., na poziomie ośmiocyfrowym
9403 80	0 %	25	25	22,5	20	17,5	15	12,5	10	7,5	5	2,5	0	20 997,4	
9403 90	0 %	25	25	22,5	20	17,5	15	12,5	10	7,5	5	2,5	0	15 504,8	
9404 10	0 %	25	25	22,5	20	17,5	15	12,5	10	7,5	5	2,5	0	6 218,0	
9404 21	5 %	25	25	22,5	20	17,5	15	12,5	10	7,5	5	2,5	0	5 636,7	
9404 29	5 %	25	25	22,5	20	17,5	15	12,5	10	7,5	5	2,5	0	36 160,3	
9404 30	0 %	25	25	22,5	20	17,5	15	12,5	10	7,5	5	2,5	0	0	
9404 90	5 %	25	25	22,5	20	17,5	15	12,5	10	7,5	5	2,5	0	29 746,1	
9405 10	0 %	25	25	22,5	20	17,5	15	12,5	10	7,5	5	2,5	0	140 972,3	
9405 20	0 %	25	25	22,5	20	17,5	15	12,5	10	7,5	5	2,5	0	11 692,6	
9405 30	0 %	25	25	22,5	20	17,5	15	12,5	10	7,5	5	2,5	0	2 890,7	
9405 40	0 %	25	25	22,5	20	17,5	15	12,5	10	7,5	5	2,5	0	63 156,6	
9405 50	0 %	25	25	22,5	20	17,5	15	12,5	10	7,5	5	2,5	0	17 151,7	
9405 60	0 %	25	25	22,5	20	17,5	15	12,5	10	7,5	5	2,5	0	5 144,4	
9406 00	0 %	25	25	22,5	20	17,5	15	12,5	10	7,5	5	2,5	0	8 710,1	
9501 00	0 %	25	25	22,5	20	17,5	15	12,5	10	7,5	5	2,5	0	8 177,2	
9502 10	0 %	25	25	22,5	20	17,5	15	12,5	10	7,5	5	2,5	0	2 301,3	
9502 91	0 %	25	25	22,5	20	17,5	15	12,5	10	7,5	5	2,5	0	69,3	
9502 99	0 %	25	25	22,5	20	17,5	15	12,5	10	7,5	5	2,5	0	707,9	
9503 00	0 %	25	25	22,5	20	17,5	15	12,5	10	7,5	5	2,5	0	0,0	
9503 10	0 %	25	25	22,5	20	17,5	15	12,5	10	7,5	5	2,5	0	2 531,3	
9503 20	0 %	25	25	22,5	20	17,5	15	12,5	10	7,5	5	2,5	0	127,7	
9503 30	0 %	25	25	22,5	20	17,5	15	12,5	10	7,5	5	2,5	0	26,1	
9503 41	0 %	25	25	22,5	20	17,5	15	12,5	10	7,5	5	2,5	0	9 974,8	
9503 49	0 %	25	25	22,5	20	17,5	15	12,5	10	7,5	5	2,5	0	7 287,0	
9503 50	0 %	25	25	22,5	20	17,5	15	12,5	10	7,5	5	2,5	0	238,8	
9503 60	0 %	25	25	22,5	20	17,5	15	12,5	10	7,5	5	2,5	0	2 765,4	
9503 70	0 %	25	25	22,5	20	17,5	15	12,5	10	7,5	5	2,5	0	2 566,5	
9503 80	0 %	25	25	22,5	20	17,5	15	12,5	10	7,5	5	2,5	0	326,8	
9503 90	0 %	25	25	22,5	20	17,5	15	12,5	10	7,5	5	2,5	0	60 704,9	
9504 10	0 %	25	25	22,5	20	17,5	15	12,5	10	7,5	5	2,5	0	746,0	
9504 20	0 %	25	25	22,5	20	17,5	15	12,5	10	7,5	5	2,5	0	502,8	
9504 30	0 %	25	25	22,5	20	17,5	15	12,5	10	7,5	5	2,5	0	734,6	
9504 40	0 %	25	25	22,5	20	17,5	15	12,5	10	7,5	5	2,5	0	4 695,1	

Plan redukcji stawek celnych kategorii C			5-letni okres przygotowawczy	Plan redukcji stawek celnych (10 lat)										Wartość w USD	
HS 2002	Stawka celna KNU stosowana w 2008 r.	Stawka celna wspólnej taryfy zewnętrznej		2008-2012	2013	2014	2015	2016	2017	2018	2019	2020	2021	2022	Średnia 2004-2006
9504 90	0 %	25	25	22,5	20	17,5	15	12,5	10	7,5	5	2,5	0	20 190,6	
9505 10	0 %	25	25	22,5	20	17,5	15	12,5	10	7,5	5	2,5	0	10 717,6	
9505 90	0 %	25	25	22,5	20	17,5	15	12,5	10	7,5	5	2,5	0	46 984,8	
9506 11	0 %	25	25	22,5	20	17,5	15	12,5	10	7,5	5	2,5	0	29,8	
9506 12	0 %	25	25	22,5	20	17,5	15	12,5	10	7,5	5	2,5	0	0	
9506 19	0 %	25	25	22,5	20	17,5	15	12,5	10	7,5	5	2,5	0	5 918,6	
9506 21	0 %	25	25	22,5	20	17,5	15	12,5	10	7,5	5	2,5	0	5 515,0	
9506 29	0 %	25	25	22,5	20	17,5	15	12,5	10	7,5	5	2,5	0	24 432,5	
9506 31	0 %	25	25	22,5	20	17,5	15	12,5	10	7,5	5	2,5	0	98,5	
9506 32	0 %	25	25	22,5	20	17,5	15	12,5	10	7,5	5	2,5	0	3 502,1	
9506 39	0 %	25	25	22,5	20	17,5	15	12,5	10	7,5	5	2,5	0	3 259,5	
9506 40	0 %	25	25	22,5	20	17,5	15	12,5	10	7,5	5	2,5	0	1 586,5	
9506 51	0 %	25	25	22,5	20	17,5	15	12,5	10	7,5	5	2,5	0	548,4	
9506 59	0 %	25	25	22,5	20	17,5	15	12,5	10	7,5	5	2,5	0	1 064,2	
9506 61	0 %	25	25	22,5	20	17,5	15	12,5	10	7,5	5	2,5	0	307,3	
9506 62	0 %	25	25	22,5	20	17,5	15	12,5	10	7,5	5	2,5	0	8 143,5	
9506 69	0 %	25	25	22,5	20	17,5	15	12,5	10	7,5	5	2,5	0	4 121,6	
9506 70	0 %	25	25	22,5	20	17,5	15	12,5	10	7,5	5	2,5	0	6,9	
9506 91	0 %	25	25	22,5	20	17,5	15	12,5	10	7,5	5	2,5	0	47 219,5	
9506 99	0 %	25	25	22,5	20	17,5	15	12,5	10	7,5	5	2,5	0	20 451,0	
9507 10	0 %	25	25	22,5	20	17,5	15	12,5	10	7,5	5	2,5	0	23 424,1	
9507 20	0 %	25	25	22,5	20	17,5	15	12,5	10	7,5	5	2,5	0	1 563,0	
9507 30	0 %	25	25	22,5	20	17,5	15	12,5	10	7,5	5	2,5	0	34 643,6	
9507 90	0 %	25	25	22,5	20	17,5	15	12,5	10	7,5	5	2,5	0	6 973,2	
9601 10	200 %	25	25	22,5	20	17,5	15	12,5	10	7,5	5	2,5	0	0	
9601 90	200 %	25	25	22,5	20	17,5	15	12,5	10	7,5	5	2,5	0	3,2	
9602 00	100 %	25	25	22,5	20	17,5	15	12,5	10	7,5	5	2,5	0	77,3	
9603 21	0 %	25	25	22,5	20	17,5	15	12,5	10	7,5	5	2,5	0	4 609,5	
9603 29	0 %	25	25	22,5	20	17,5	15	12,5	10	7,5	5	2,5	0	0	
9603 30	0 %	25	25	22,5	20	17,5	15	12,5	10	7,5	5	2,5	0	0	
9605 00	0 %	25	25	22,5	20	17,5	15	12,5	10	7,5	5	2,5	0	17 278,8	
9608 10	0 %	25	25	22,5	20	17,5	15	12,5	10	7,5	5	2,5	0	33 298,0	
9608 20	0 %	25	25	22,5	20	17,5	15	12,5	10	7,5	5	2,5	0	27 788,9	

Plan redukcji stawek celnych kategorii C			5-letni okres przygotowawczy	Plan redukcji stawek celnych (10 lat)										Wartość w USD	
HS 2002	Stawka celna KNU stosowana w 2008 r.	Stawka celna wspólnej taryfy zewnętrznej	2008-2012	2013	2014	2015	2016	2017	2018	2019	2020	2021	2022	Średnia 2004-2006	Stawka celna KNU stosowana w 2008 r., na poziomie ośmiocyfrowym
9608 31	0 %	25	25	22,5	20	17,5	15	12,5	10	7,5	5	2,5	0	0	
9608 39	0 %	25	25	22,5	20	17,5	15	12,5	10	7,5	5	2,5	0	2 390,4	
9608 40	0 %	25	25	22,5	20	17,5	15	12,5	10	7,5	5	2,5	0	11,4	
9608 50	0 %	25	25	22,5	20	17,5	15	12,5	10	7,5	5	2,5	0	1 423,3	
9609 10	0 %	25	25	22,5	20	17,5	15	12,5	10	7,5	5	2,5	0	16 968,9	
9609 20	0 %	25	25	22,5	20	17,5	15	12,5	10	7,5	5	2,5	0	327,8	
9609 90	0 %	25	25	22,5	20	17,5	15	12,5	10	7,5	5	2,5	0	8 974,6	
9610 00	0 %	25	25	22,5	20	17,5	15	12,5	10	7,5	5	2,5	0	4 640,1	
9612 20	0 %	25	25	22,5	20	17,5	15	12,5	10	7,5	5	2,5	0	4 515,9	
9613 10	0 %	25	25	22,5	20	17,5	15	12,5	10	7,5	5	2,5	0	6,2	
9613 20	0 %	25	25	22,5	20	17,5	15	12,5	10	7,5	5	2,5	0	82,7	
9613 80	0 %	25	25	22,5	20	17,5	15	12,5	10	7,5	5	2,5	0	1 417,8	
9614 20	25 %	25	25	22,5	20	17,5	15	12,5	10	7,5	5	2,5	0	0,0	
9614 90	25 %	25	25	22,5	20	17,5	15	12,5	10	7,5	5	2,5	0	11 002,6	
9615 11	0 %	25	25	22,5	20	17,5	15	12,5	10	7,5	5	2,5	0	1 666,5	
9615 19	0 %	25	25	22,5	20	17,5	15	12,5	10	7,5	5	2,5	0	287,9	
9615 90	0 %	25	25	22,5	20	17,5	15	12,5	10	7,5	5	2,5	0	2 960,0	
9616 10	0 %	25	25	22,5	20	17,5	15	12,5	10	7,5	5	2,5	0	301,5	
9616 20	0 %	25	25	22,5	20	17,5	15	12,5	10	7,5	5	2,5	0	744,2	
9617 00	0 %	25	25	22,5	20	17,5	15	12,5	10	7,5	5	2,5	0	2 438,7	
9701 10	0 %	25	25	22,5	20	17,5	15	12,5	10	7,5	5	2,5	0	6 531,2	
9701 90	0 %	25	25	22,5	20	17,5	15	12,5	10	7,5	5	2,5	0	2 420,8	
9702 00	0 %	25	25	22,5	20	17,5	15	12,5	10	7,5	5	2,5	0	371,7	
9703 00	0 %	25	25	22,5	20	17,5	15	12,5	10	7,5	5	2,5	0	0	
9704 00	0 %	25	25	22,5	20	17,5	15	12,5	10	7,5	5	2,5	0	0	
9705 00	0 %	25	25	22,5	20	17,5	15	12,5	10	7,5	5	2,5	0	802,8	
9706 00	0 %	25	25	22,5	20	17,5	15	12,5	10	7,5	5	2,5	0	0	
														35 437 864,0	
Całkowity przywóz towarów końcowych														35 437 864,0	
Całkowity przywóz z UE														214 038 602,2	
Udział towarów końcowych w całkowitym przywozie														16,56 %	

Uwaga:

* Redukcja stawek celnych do poziomu wspólnej taryfy zewnętrznej w okresie przygotowawczym (2008-2012) odbywa się w tempie określonym przez kraj, tak aby stosowane stawki celne na początku 2013 r. osiągnęły poziom wspólnej taryfy zewnętrznej.

ZAMBIA

Wykaz produktów nieobjętych procesem liberalizacji

HS 8	Stawka KNU	Średni przywóz 04-06
0203 11 00	25 %	—
0203 12 00	25 %	—
0203 19 00	25 %	—
0203 21 00	25 %	—
0203 22 00	25 %	—
0203 29 00	25 %	758,67
0206 30 00	25 %	—
0206 41 00	25 %	—
0206 49 00	25 %	—
0207 11 00	25 %	—
0207 12 00	25 %	—
0207 13 00	25 %	—
0207 14 00	25 %	—
0401 10 10	25 %	94,67
0401 10 20	25 %	11 647,08
0401 20 10	25 %	—
0401 20 20	25 %	—
0401 30 10	25 %	335,00
0401 30 20	25 %	—
0402 10 90	25 %	45 392,13
0402 21 20	25 %	—
0402 21 30	5 %	68 810,67
0402 21 90	25 %	122 703,24
0402 29 10	15 %	37 531,12
0402 29 30	25 %	—
0402 29 90	25 %	21 278,10
0402 91 20	25 %	—
0402 91 90	25 %	12,00
0402 99 00	15 %	22 358,88
0403 10 00	25 %	396,54
0403 90 00	25 %	55,67
0404 10 00	25 %	—
0404 90 00	25 %	100,00
0405 10 00	25 %	12 855,92

HS 8	Stawka KNU	Średni przywóz 04-06
0405 20 00	25 %	—
0405 90 00	25 %	57,88
0406 10 00	25 %	6 499,15
0406 20 00	25 %	—
0406 30 00	25 %	3 293,66
0406 40 00	25 %	—
0406 90 00	25 %	31 064,22
0409 00 00	25 %	10 881,99
0702 00 00	25 %	6 198,67
0710 10 00	25 %	—
0807 19 00	25 %	—
0901 21 10	25 %	550,37
0901 21 20	25 %	875,86
0901 90 00	25 %	2 324,65
0902 30 00	25 %	245,75
0902 40 10	25 %	—
0902 40 90	25 %	62,71
0910 10 00	25 %	—
0910 20 00	25 %	—
0910 30 00	25 %	—
0910 91 00	25 %	—
0910 99 00	25 %	1 973,41
1001 10 90	15 %	424 358,99
1001 90 90	15 %	85 820,37
1005 90 00	15 %***	2 498,45
1006 40 00	15 %	2 628 742,08
1101 00 00	25 %	34 285,05
1102 20 00	15 %***	3 377,68
1102 90 00	15 %	536,86
1103 13 00	15 %***	—
1201 00 00	15 %	—
1404 20 00	15 %	—
1404 90 00	15 %	9,33
150710 00	0 %	—
1507 90 00	25 %	—
1508 10 00	15 %	—

HS 8	Stawka KNU	Średni przywóz 04-06
1508 90 00	25 %	20,00
1511 10 00	0 %	—
1511 90 90	25 %	—
1512 11 00	0 %	—
1512 19 00	25 %	24,78
1512 21 00	5 %	—
1512 29 00	25 %	74,53
1515 11 00	15 %	—
1515 19 00	25 %	—
1515 21 00	15 %	—
1515 29 00	25 %	—
1515 30 00	25 %	—
1515 50 00	25 %	3,67
1515 90 00	25 %	42,54
1516 10 00	25 %	—
1516 20 00	25 %	796 292,64
1517 10 00	25 %	539,16
1517 90 10	15 %	867,67
1517 90 20	15 %	—
1517 90 90	25 %	—
1518 00 00	25 %	5,01
1602 20 00	25 %	15,33
1602 31 00	25 %	12,33
1602 32 00	25 %	—
1602 39 00	25 %	257,97
1602 41 00	25 %	4 253,19
1602 42 00	25 %	—
1602 49 00	25 %	74,33
1602 50 00	25 %	1 542,00
1602 90 00	25 %	651,01
1701 11 00	25 %	7 023,67
1701 91 00	25 %	—
1701 99 00	25 %	6 651,57
1704 90 00	25 %	15 413,94
1901 20 00	25 %	203,22
1901 90 90	25 %	94,00

HS 8	Stawka KNU	Średni przywóz 04-06
1902 11 00	25 %	3 113,52
1902 19 00	25 %	28 107,91
1902 20 00	25 %	28,82
1902 30 00	25 %	3 920,40
1904 10 00	25 %	1 963,56
1904 20 00	25 %	424,79
1905 31 00	25 %	8 718,73
1905 32 00	25 %	—
1905 40 00	25 %	7 226,13
1905 90 00	25 %	14 050,62
2007 91 00	25 %	768,82
2007 99 00	25 %	2 116,13
2008 11 00	25 %	58,28
2008 19 00	25 %	25,32
2008 20 00	25 %	—
2008 30 00	25 %	—
2008 40 00	25 %	—
2009 11 00	25 %	—
2009 12 00	25 %	—
2009 19 00	25 %	—
2009 21 00	25 %	—
2009 29 00	25 %	—
2009 31 00	25 %	—
2009 39 00	25 %	—
2009 41 00	25 %	—
2009 49 00	25 %	—
2009 50 00	25 %	—
2009 61 00	25 %	—
2009 69 00	25 %	—
2009 71 00	25 %	—
2009 79 00	25 %	—
2009 80 00	25 %	1 476,51
2009 90 00	25 %	443,95
2101 11 00	25 %	190,74
2101 12 00	25 %	51,00
2101 20 00	25 %	—

HS 8	Stawka KNU	Średni przywóz 04-06
2101 30 00	25 %	753,20
2103 90 00	25 %	11 155,56
2106 90 90	25 %	125 823,91
2203 00 10	25 %	34,67
2203 00 90	25 %	90,57
2204 21 00	25 %	8 944,41
2204 29 00	25 %	13 602,82
2208 90 00	25 %	11 223,02
2402 20 00	25 %	67,00
2621 10 00	5 %*	—
2710 91 00	25 %*	1 868,00
2939 11 10	0 %**	—
2939 11 20	15 %**	—
2939 19 10	0 %**	—
2939 19 20	15 %**	—
2939 91 00	0 %**	—
3302 90 10	5 %	198 364,99
3603 00 10	5 %	2 106 631,73
3603 00 90	25 %	6 029,69
3707 90 00	25 %	235 546,94
3923 30 10	5 %	332 634,27
4008 11 10	25 %	4,72
4008 11 20	25 %	—
4008 11 90	25 %	34,86
4008 21 00	15 %	6 222,83
4008 29 00	25 %	3 055,83
4009 11 00	25 %	48 206,94
4009 12 00	25 %	10 024,76
4009 21 00	25 %	10 898,29
4009 22 00	25 %	27 246,96
4009 31 00	25 %	278 829,62
4009 32 00	25 %	49,74
4009 41 00	25 %	22 753,41
4009 42 00	25 %	35 162,98
4010 19 00	25 %	278 924,51
4016 10 20	15 %	193,47

HS 8	Stawka KNU	Średni przywóz 04-06
4016 10 40	15 %	89 405,19
4016 10 50	15 %	6 661,24
4016 10 90	15 %	10 119,01
4016 91 00	15 %	3 419,85
4016 93 00	15 %	708 775,61
4016 99 20	15 %	47 724,29
4016 99 90	15 %	22 772,71
4911 99 10	15 %	1 690 298,57
6101 20 00	25 %	442,63
6101 90 00	25 %	101 602,97
6102 10 00	25 %	—
6102 20 00	25 %	—
6102 90 00	25 %	66,67
6103 10 00	25 %	4 977,08
6103 22 00	25 %	46,13
6103 29 00	25 %	338,33
6103 32 00	25 %	1 382,17
6103 39 00	25 %	3 731,77
6103 42 00	25 %	52,93
6103 49 00	25 %	6 342,35
6104 19 00	25 %	5 298,69
6104 22 00	25 %	—
6104 29 00	25 %	999,19
6104 32 00	25 %	208,00
6104 39 00	25 %	119,42
6104 42 00	25 %	204,66
6104 49 00	25 %	1 521,47
6104 52 00	25 %	119,00
6104 59 00	25 %	1 304,97
6104 62 00	25 %	131,67
6104 69 00	25 %	4 289,25
6109 90 00	25 %	17 849,70
6114 90 00	25 %	94 660,45
6201 12 00	25 %	—
6201 19 00	25 %	552,69
6201 92 00	25 %	36,67

HS 8	Stawka KNU	Średni przywóz 04-06
6201 99 00	25 %	1 237,47
6202 12 00	25 %	—
6202 19 00	25 %	394,03
6202 92 00	25 %	—
6202 99 00	25 %	337,91
6203 19 00	25 %	11 770,10
6203 22 00	25 %	197,23
6203 29 00	25 %	2 527,53
6203 32 00	25 %	1 298,67
6203 39 00	25 %	2 860,56
6203 42 00	25 %	528,95
6203 49 00	25 %	8 794,57
6204 12 00	25 %	1 039,96
6204 19 00	25 %	5 881,12
6204 22 00	25 %	558,00
6204 29 00	25 %	1 310,00
6204 32 00	25 %	273,67
6204 39 00	25 %	645,48
6204 42 00	25 %	45,33
6204 49 00	25 %	2 665,43
6204 52 00	25 %	742,76
6204 59 00	25 %	2 090,12
6204 62 00	25 %	536,69
6204 69 00	25 %	1 390,88
6205 20 00	25 %	1 011,67
6205 90 00	25 %	2 551,99
6206 10 00	25 %	369,33
6206 30 00	25 %	676,79
6206 90 00	25 %	2 190,90
6207 11 00	25 %	29,40
6207 19 00	25 %	65,44
6207 21 00	25 %	10,99
6207 29 00	25 %	605,33
6207 91 00	25 %	—
6207 99 00	25 %	776,17
6208 19 00	25 %	201,22

HS 8	Stawka KNU	Średni przywóz 04-06
6208 21 00	25 %	35,59
6208 29 00	25 %	6,67
6208 91 00	25 %	—
6208 99 00	25 %	1 156,79
6209 20 10	25 %	—
6209 20 90	25 %	283,67
6209 90 00	25 %	11 008,09
6210 10 00	25 %	164,16
6210 20 00	25 %	290,29
6210 30 00	25 %	—
6210 40 00	25 %	5 426,07
6210 50 00	25 %	791,67
6211 11 00	25 %	143,72
6211 12 00	25 %	103,67
6211 32 00	25 %	587,92
6211 39 00	25 %	2 543,00
6211 42 00	25 %	—
6211 49 00	25 %	990,00
6213 20 00	25 %	24,11
6213 90 00	25 %	389,33
6214 90 10	25 %	30,40
6214 90 90	25 %	10,94
6215 90 00	25 %	658,14
6216 00 00	25 %	663,52
6217 10 00	25 %	5 964,70
6217 90 00	25 %	6 740,90
6301 30 00	25 %	2 072,30
6301 40 00	25 %	3 389,64
6301 90 00	25 %	6 605,83
6302 10 00	25 %	8 706,15
6302 21 00	25 %	1 377,67
6302 29 00	25 %	5 989,00
6302 31 00	25 %	1 829,57
6302 39 00	25 %	4 479,97
6303 19 00	25 %	1 594,92
6303 91 00	25 %	1 009,74

HS 8	Stawka KNU	Średni przywóz 04-06
6303 99 00	25 %	2 334,71
6304 11 00	25 %	—
6305 10 00	25 %	46 367,39
6305 33 00	25 %	66 521,72
6309 00 00	25 %	3 555 525,25
6403 40 00	25 %	52 005,70
6902 10 00	15 %	1 071 972,37
6902 20 00	15 %	894 697,85
6902 90 00	15 %	499 276,90
6911 10 00	25 %	115 992,25
7306 90 00	15 %	522 881,44
7307 99 00	15 %	213 122,42
7308 90 90	15 %	529 843,02
7309 00 00	15 %	186 427,49
7315 89 00	15 %	234 463,56
7318 15 00	15 %	1 450 110,15
7326 20 10	15 %	122 564,26
7326 20 90	25 %	9 305,26
7326 90 10	15 %	213 867,82
8207 19 00	15 %	1 462 211,46
8408 90 00	15 %	2 198 165,27
8409 91 00	15 %	251 242,21
8409 99 90	15 %	402 978,64
8413 30 00	15 %	208 631,21
8413 70 00	15 %	563 429,50
8413 81 00	15 %	1 861 755,01
8413 91 00	15 %	736 024,06
8414 59 00	15 %	100 469,16
8414 80 00	15 %	1 102 421,92
8414 90 00	15 %	518 311,27
8415 10 00	25 %	202 640,32
8418 10 00	25 %	27 421,01
8418 21 00	25 %	5 380,98
8418 29 00	25 %	150 370,05
8418 30 00	25 %	32 708,13
8418 50 00	25 %	73 126,79

HS 8	Stawka KNU	Średni przywóz 04-06
8418 99 00	25 %	16 396,78
8421 23 00	15 %	217 046,56
8421 29 00	15 %	984 345,96
8421 31 00	15 %	100 300,09
8421 39 00	15 %	1 274 787,66
8421 99 00	15 %	1 544 680,05
8481 10 00	15 %	265 673,99
8481 20 00	15 %	1 092 296,39
8481 30 00	15 %	130 316,68
8481 40 00	15 %	33 717,21
8481 80 00	15 %	344 886,41
8481 90 00	15 %	54 409,51
8482 10 00	15 %	495 466,94
8482 20 00	15 %	185 145,82
8482 30 00	15 %	283 467,01
8482 80 00	15 %	780 912,62
8483 10 00	15 %	508 079,29
8483 40 00	15 %	1 372 090,70
8483 60 00	15 %	341 627,55
8483 90 00	15 %	332 370,61
8484 10 00	15 %	212 198,07
8484 20 00	15 %	237 246,40
8501 53 00	5 %	10 952,33
8503 00 00	5 %	6 399 208,62
8506 10 00	15 %	63 732,67
8506 80 00	15 %	134 289,96
8507 10 00	25 %	18 457,29
8507 80 00	25 %	204 642,92
8513 10 00	15 %	23 988,10
8516 60 00	25 %	105 745,04
8516 79 00	25 %	7 322,97
8517 12 00	15 %	555 603,51
8517 18 00	15 %	216 731,99
8517 61 00	15 %	2 059 297,85
8517 62 00	15 %	2 797 368,14
8517 69 00	15 %	2 863 052,24

HS 8	Stawka KNU	Średni przywóz 04-06
8517 70 00	15 %	—
8521 90 00	25 %	36 173,97
8523 40 00	25 %	109 201,18
8523 52 00	25 %	964 304,75
8525 50 00	15 %	1 220 883,07
8525 60 00	5 %	555 603,51
8528 71 00	25 %	48 569,88
8528 72 00	25 %	33 876,52
8535 90 00	15 %	116 125,75
8536 30 00	15 %	193 504,75
8536 50 00	15 %	1 720 586,73
8536 90 00	15 %	403 525,57
8537 10 00	15 %	64 283,93
8537 20 00	15 %	4 035 003,37
8538 90 00	15 %	556 981,46
8539 22 00	15 %	74 637,48
8539 29 00	15 %	78 478,90
8543 90 00	15 %	2 014 909,37
8544 19 00	25 %	265 403,54
8544 20 00	25 %	243 234,79
8544 49 00	25 %	548 737,00
8701 20 00	0 %	4 403 072,25
8702 10 10	25 %	81 572,35
8702 10 90	15 %	81 572,35
8702 90 10	25 %	56 497,65
8702 90 90	15 %	71 436,11
8703 22 90	25 %	53 939,59
8703 23 90	25 %	1 814 957,74
8703 24 90	25 %	331 020,67
8703 33 90	25 %	414 663,52
8704 10 00	15 %	5 595 213,24
8704 21 10	15 %	84 453,01
8704 21 90	15 %	892 304,43
8704 22 10	15 %	307 319,62
8704 22 90	15 %	708 517,04
8704 23 00	15 %	689 662,21

HS 8	Średni przywóz 2004-2006	KNU	2009	2010	2011	2012	2013	2014	2015	2016	2017	2018	2019	2020	2021	2022	2023
9402 90 00	1 545 669,75	0 %	0 %	0 %	0 %	0 %	0 %	0 %	0 %	0 %	0 %	0 %	0 %	0 %	0 %	0 %	0 %
9603 30 10	43,00	0 %	0 %	0 %	0 %	0 %	0 %	0 %	0 %	0 %	0 %	0 %	0 %	0 %	0 %	0 %	0 %
9608 91 00	3 629,83	0 %	0 %	0 %	0 %	0 %	0 %	0 %	0 %	0 %	0 %	0 %	0 %	0 %	0 %	0 %	0 %
9609 90 20	—	0 %	0 %	0 %	0 %	0 %	0 %	0 %	0 %	0 %	0 %	0 %	0 %	0 %	0 %	0 %	0 %
9609 90 30	—	0 %	0 %	0 %	0 %	0 %	0 %	0 %	0 %	0 %	0 %	0 %	0 %	0 %	0 %	0 %	0 %
9701 10 00	58,00	0 %	0 %	0 %	0 %	0 %	0 %	0 %	0 %	0 %	0 %	0 %	0 %	0 %	0 %	0 %	0 %
9701 90 00	12 011,28	0 %	0 %	0 %	0 %	0 %	0 %	0 %	0 %	0 %	0 %	0 %	0 %	0 %	0 %	0 %	0 %
9702 00 00	—	0 %	0 %	0 %	0 %	0 %	0 %	0 %	0 %	0 %	0 %	0 %	0 %	0 %	0 %	0 %	0 %
9703 00 00	3 950,44	0 %	0 %	0 %	0 %	0 %	0 %	0 %	0 %	0 %	0 %	0 %	0 %	0 %	0 %	0 %	0 %
9705 00 00	483,00	0 %	0 %	0 %	0 %	0 %	0 %	0 %	0 %	0 %	0 %	0 %	0 %	0 %	0 %	0 %	0 %
9706 00 10	—	0 %	0 %	0 %	0 %	0 %	0 %	0 %	0 %	0 %	0 %	0 %	0 %	0 %	0 %	0 %	0 %
9706 00 90	—	0 %	0 %	0 %	0 %	0 %	0 %	0 %	0 %	0 %	0 %	0 %	0 %	0 %	0 %	0 %	0 %
	315 079 361,52																

ZAMBIA

Pozycje taryfowe objęte cłem 15 %

HS 8	Średni przywóz 2004-2006	KNU	2009	2010	2011	2012	2013	2014	2015	2016	2017	2018	2019	2020	2021	2022	2023
0102 90 10	—	15 %	15 %	15 %	15 %	15 %	15 %	15 %	15 %	15 %	10 %	10 %	10 %	5 %	5 %	5 %	0 %
0103 91 10	—	15 %	15 %	15 %	15 %	15 %	15 %	15 %	15 %	15 %	10 %	10 %	10 %	5 %	5 %	5 %	0 %
0103 92 10	—	15 %	15 %	15 %	15 %	15 %	15 %	15 %	15 %	15 %	10 %	10 %	10 %	5 %	5 %	5 %	0 %
0104 10 10	—	15 %	15 %	15 %	15 %	15 %	15 %	15 %	15 %	15 %	10 %	10 %	10 %	5 %	5 %	5 %	0 %
0104 20 10	—	15 %	15 %	15 %	15 %	15 %	15 %	15 %	15 %	15 %	10 %	10 %	10 %	5 %	5 %	5 %	0 %
0105 19 00	11 772,99	15 %	15 %	15 %	15 %	15 %	15 %	15 %	15 %	15 %	10 %	10 %	10 %	5 %	5 %	5 %	0 %
0105 94 00	—	15 %	15 %	15 %	15 %	15 %	15 %	15 %	15 %	15 %	10 %	10 %	10 %	5 %	5 %	5 %	0 %
0105 99 00	966,90	15 %	15 %	15 %	15 %	15 %	15 %	15 %	15 %	15 %	10 %	10 %	10 %	5 %	5 %	5 %	0 %
0305 10 00	44,98	15 %	15 %	15 %	15 %	15 %	15 %	15 %	15 %	15 %	10 %	10 %	10 %	5 %	5 %	5 %	0 %
0305 20 00	14,33	15 %	15 %	15 %	15 %	15 %	15 %	15 %	15 %	15 %	10 %	10 %	10 %	5 %	5 %	5 %	0 %
0305 30 00	1 151,06	15 %	15 %	15 %	15 %	15 %	15 %	15 %	15 %	15 %	10 %	10 %	10 %	5 %	5 %	5 %	0 %
0305 41 00	1 411,28	15 %	15 %	15 %	15 %	15 %	15 %	15 %	15 %	15 %	10 %	10 %	10 %	5 %	5 %	5 %	0 %
0305 42 00	—	15 %	15 %	15 %	15 %	15 %	15 %	15 %	15 %	15 %	10 %	10 %	10 %	5 %	5 %	5 %	0 %
0305 49 00	56,67	15 %	15 %	15 %	15 %	15 %	15 %	15 %	15 %	15 %	10 %	10 %	10 %	5 %	5 %	5 %	0 %
0305 51 00	—	15 %	15 %	15 %	15 %	15 %	15 %	15 %	15 %	15 %	10 %	10 %	10 %	5 %	5 %	5 %	0 %
0305 59 00	43,67	15 %	15 %	15 %	15 %	15 %	15 %	15 %	15 %	15 %	10 %	10 %	10 %	5 %	5 %	5 %	0 %
0305 61 00	—	15 %	15 %	15 %	15 %	15 %	15 %	15 %	15 %	15 %	10 %	10 %	10 %	5 %	5 %	5 %	0 %
0305 62 00	—	15 %	15 %	15 %	15 %	15 %	15 %	15 %	15 %	15 %	10 %	10 %	10 %	5 %	5 %	5 %	0 %

HS 8	Średni przywóz 2004-2006	KNU	2009	2010	2011	2012	2013	2014	2015	2016	2017	2018	2019	2020	2021	2022	2023
0305 63 00	273,67	15 %	15 %	15 %	15 %	15 %	15 %	15 %	15 %	15 %	10 %	10 %	10 %	5 %	5 %	5 %	0 %
0305 69 00	—	15 %	15 %	15 %	15 %	15 %	15 %	15 %	15 %	15 %	10 %	10 %	10 %	5 %	5 %	5 %	0 %
0407 00 90	—	15 %	15 %	15 %	15 %	15 %	15 %	15 %	15 %	15 %	10 %	10 %	10 %	5 %	5 %	5 %	0 %
0408 11 00	—	15 %	15 %	15 %	15 %	15 %	15 %	15 %	15 %	15 %	10 %	10 %	10 %	5 %	5 %	5 %	0 %
0408 19 00	—	15 %	15 %	15 %	15 %	15 %	15 %	15 %	15 %	15 %	10 %	10 %	10 %	5 %	5 %	5 %	0 %
0408 91 00	—	15 %	15 %	15 %	15 %	15 %	15 %	15 %	15 %	15 %	10 %	10 %	10 %	5 %	5 %	5 %	0 %
0408 99 00	—	15 %	15 %	15 %	15 %	15 %	15 %	15 %	15 %	15 %	10 %	10 %	10 %	5 %	5 %	5 %	0 %
0502 10 00	—	15 %	15 %	15 %	15 %	15 %	15 %	15 %	15 %	15 %	10 %	10 %	10 %	5 %	5 %	5 %	0 %
0502 90 00	—	15 %	15 %	15 %	15 %	15 %	15 %	15 %	15 %	15 %	10 %	10 %	10 %	5 %	5 %	5 %	0 %
0504 00 10	—	15 %	15 %	15 %	15 %	15 %	15 %	15 %	15 %	15 %	10 %	10 %	10 %	5 %	5 %	5 %	0 %
0504 00 20	—	15 %	15 %	15 %	15 %	15 %	15 %	15 %	15 %	15 %	10 %	10 %	10 %	5 %	5 %	5 %	0 %
0504 00 90	—	15 %	15 %	15 %	15 %	15 %	15 %	15 %	15 %	15 %	10 %	10 %	10 %	5 %	5 %	5 %	0 %
0505 10 00	—	15 %	15 %	15 %	15 %	15 %	15 %	15 %	15 %	15 %	10 %	10 %	10 %	5 %	5 %	5 %	0 %
0505 90 00	3,67	15 %	15 %	15 %	15 %	15 %	15 %	15 %	15 %	15 %	10 %	10 %	10 %	5 %	5 %	5 %	0 %
0510 00 00	—	15 %	15 %	15 %	15 %	15 %	15 %	15 %	15 %	15 %	10 %	10 %	10 %	5 %	5 %	5 %	0 %
1002 00 00	—	15 %	15 %	15 %	15 %	15 %	15 %	15 %	15 %	15 %	10 %	10 %	10 %	5 %	5 %	5 %	0 %
1003 00 90	—	15 %	15 %	15 %	15 %	15 %	15 %	15 %	15 %	15 %	10 %	10 %	10 %	5 %	5 %	5 %	0 %
1004 00 00	—	15 %	15 %	15 %	15 %	15 %	15 %	15 %	15 %	15 %	10 %	10 %	10 %	5 %	5 %	5 %	0 %
1006 10 00	32 813,93	15 %	15 %	15 %	15 %	15 %	15 %	15 %	15 %	15 %	10 %	10 %	10 %	5 %	5 %	5 %	0 %
1006 20 00	20 858,00	15 %	15 %	15 %	15 %	15 %	15 %	15 %	15 %	15 %	10 %	10 %	10 %	5 %	5 %	5 %	0 %
1006 30 00	1 845,08	15 %	15 %	15 %	15 %	15 %	15 %	15 %	15 %	15 %	10 %	10 %	10 %	5 %	5 %	5 %	0 %
1007 00 00	1 087 629,01	15 %	15 %	15 %	15 %	15 %	15 %	15 %	15 %	15 %	10 %	10 %	10 %	5 %	5 %	5 %	0 %
1008 10 00	—	15 %	15 %	15 %	15 %	15 %	15 %	15 %	15 %	15 %	10 %	10 %	10 %	5 %	5 %	5 %	0 %
1008 20 00	—	15 %	15 %	15 %	15 %	15 %	15 %	15 %	15 %	15 %	10 %	10 %	10 %	5 %	5 %	5 %	0 %
1008 90 00	182,39	15 %	15 %	15 %	15 %	15 %	15 %	15 %	15 %	15 %	10 %	10 %	10 %	5 %	5 %	5 %	0 %
1103 11 00	93,61	15 %	15 %	15 %	15 %	15 %	15 %	15 %	15 %	15 %	10 %	10 %	10 %	5 %	5 %	5 %	0 %
1103 19 00	46,67	15 %	15 %	15 %	15 %	15 %	15 %	15 %	15 %	15 %	10 %	10 %	10 %	5 %	5 %	5 %	0 %
1103 20 10	—	15 %	15 %	15 %	15 %	15 %	15 %	15 %	15 %	15 %	10 %	10 %	10 %	5 %	5 %	5 %	0 %
1103 20 20	—	15 %	15 %	15 %	15 %	15 %	15 %	15 %	15 %	15 %	10 %	10 %	10 %	5 %	5 %	5 %	0 %
1103 20 90	—	15 %	15 %	15 %	15 %	15 %	15 %	15 %	15 %	15 %	10 %	10 %	10 %	5 %	5 %	5 %	0 %
1104 12 00	—	15 %	15 %	15 %	15 %	15 %	15 %	15 %	15 %	15 %	10 %	10 %	10 %	5 %	5 %	5 %	0 %
1104 19 10	356,00	15 %	15 %	15 %	15 %	15 %	15 %	15 %	15 %	15 %	10 %	10 %	10 %	5 %	5 %	5 %	0 %
1104 19 20	—	15 %	15 %	15 %	15 %	15 %	15 %	15 %	15 %	15 %	10 %	10 %	10 %	5 %	5 %	5 %	0 %
1104 19 90	—	15 %	15 %	15 %	15 %	15 %	15 %	15 %	15 %	15 %	10 %	10 %	10 %	5 %	5 %	5 %	0 %
1104 22 00	—	15 %	15 %	15 %	15 %	15 %	15 %	15 %	15 %	15 %	10 %	10 %	10 %	5 %	5 %	5 %	0 %
1104 23 00	10 370,67	15 %	15 %	15 %	15 %	15 %	15 %	15 %	15 %	15 %	10 %	10 %	10 %	5 %	5 %	5 %	0 %

HS 8	Średni przywóz 2004-2006	KNU	2009	2010	2011	2012	2013	2014	2015	2016	2017	2018	2019	2020	2021	2022	2023
1104 29 10	453 691,34	15 %	15 %	15 %	15 %	15 %	15 %	15 %	15 %	15 %	10 %	10 %	10 %	5 %	5 %	5 %	0 %
1104 29 90	49,33	15 %	15 %	15 %	15 %	15 %	15 %	15 %	15 %	15 %	10 %	10 %	10 %	5 %	5 %	5 %	0 %
1104 30 00	7,16	15 %	15 %	15 %	15 %	15 %	15 %	15 %	15 %	15 %	10 %	10 %	10 %	5 %	5 %	5 %	0 %
1105 10 00	—	15 %	15 %	15 %	15 %	15 %	15 %	15 %	15 %	15 %	10 %	10 %	10 %	5 %	5 %	5 %	0 %
1105 20 00	14 163,14	15 %	15 %	15 %	15 %	15 %	15 %	15 %	15 %	15 %	10 %	10 %	10 %	5 %	5 %	5 %	0 %
1106 10 00	31,42	15 %	15 %	15 %	15 %	15 %	15 %	15 %	15 %	15 %	10 %	10 %	10 %	5 %	5 %	5 %	0 %
1106 20 00	—	15 %	15 %	15 %	15 %	15 %	15 %	15 %	15 %	15 %	10 %	10 %	10 %	5 %	5 %	5 %	0 %
1106 30 00	3,00	15 %	15 %	15 %	15 %	15 %	15 %	15 %	15 %	15 %	10 %	10 %	10 %	5 %	5 %	5 %	0 %
1107 10 20	—	15 %	15 %	15 %	15 %	15 %	15 %	15 %	15 %	15 %	10 %	10 %	10 %	5 %	5 %	5 %	0 %
1107 10 30	—	15 %	15 %	15 %	15 %	15 %	15 %	15 %	15 %	15 %	10 %	10 %	10 %	5 %	5 %	5 %	0 %
1107 10 90	24 902,67	15 %	15 %	15 %	15 %	15 %	15 %	15 %	15 %	15 %	10 %	10 %	10 %	5 %	5 %	5 %	0 %
1107 20 20	—	15 %	15 %	15 %	15 %	15 %	15 %	15 %	15 %	15 %	10 %	10 %	10 %	5 %	5 %	5 %	0 %
1107 20 30	—	15 %	15 %	15 %	15 %	15 %	15 %	15 %	15 %	15 %	10 %	10 %	10 %	5 %	5 %	5 %	0 %
1107 20 90	—	15 %	15 %	15 %	15 %	15 %	15 %	15 %	15 %	15 %	10 %	10 %	10 %	5 %	5 %	5 %	0 %
1108 11 00	—	15 %	15 %	15 %	15 %	15 %	15 %	15 %	15 %	15 %	10 %	10 %	10 %	5 %	5 %	5 %	0 %
1108 12 00	16 661,48	15 %	15 %	15 %	15 %	15 %	15 %	15 %	15 %	15 %	10 %	10 %	10 %	5 %	5 %	5 %	0 %
1108 13 00	—	15 %	15 %	15 %	15 %	15 %	15 %	15 %	15 %	15 %	10 %	10 %	10 %	5 %	5 %	5 %	0 %
1108 14 00	—	15 %	15 %	15 %	15 %	15 %	15 %	15 %	15 %	15 %	10 %	10 %	10 %	5 %	5 %	5 %	0 %
1108 19 00	819,76	15 %	15 %	15 %	15 %	15 %	15 %	15 %	15 %	15 %	10 %	10 %	10 %	5 %	5 %	5 %	0 %
1108 20 00	—	15 %	15 %	15 %	15 %	15 %	15 %	15 %	15 %	15 %	10 %	10 %	10 %	5 %	5 %	5 %	0 %
1109 00 00	1,33	15 %	15 %	15 %	15 %	15 %	15 %	15 %	15 %	15 %	10 %	10 %	10 %	5 %	5 %	5 %	0 %
1202 10 00	207,00	15 %	15 %	15 %	15 %	15 %	15 %	15 %	15 %	15 %	10 %	10 %	10 %	5 %	5 %	5 %	0 %
1202 20 00	152,67	15 %	15 %	15 %	15 %	15 %	15 %	15 %	15 %	15 %	10 %	10 %	10 %	5 %	5 %	5 %	0 %
1203 00 00	—	15 %	15 %	15 %	15 %	15 %	15 %	15 %	15 %	15 %	10 %	10 %	10 %	5 %	5 %	5 %	0 %
1204 00 00	—	15 %	15 %	15 %	15 %	15 %	15 %	15 %	15 %	15 %	10 %	10 %	10 %	5 %	5 %	5 %	0 %
1205 10 00	—	15 %	15 %	15 %	15 %	15 %	15 %	15 %	15 %	15 %	10 %	10 %	10 %	5 %	5 %	5 %	0 %
1205 90 00	—	15 %	15 %	15 %	15 %	15 %	15 %	15 %	15 %	15 %	10 %	10 %	10 %	5 %	5 %	5 %	0 %
1207 20 00	—	15 %	15 %	15 %	15 %	15 %	15 %	15 %	15 %	15 %	10 %	10 %	10 %	5 %	5 %	5 %	0 %
1207 40 00	—	15 %	15 %	15 %	15 %	15 %	15 %	15 %	15 %	15 %	10 %	10 %	10 %	5 %	5 %	5 %	0 %
1207 50 00	—	15 %	15 %	15 %	15 %	15 %	15 %	15 %	15 %	15 %	10 %	10 %	10 %	5 %	5 %	5 %	0 %
1207 91 00	—	15 %	15 %	15 %	15 %	15 %	15 %	15 %	15 %	15 %	10 %	10 %	10 %	5 %	5 %	5 %	0 %
1207 99 00	3,67	15 %	15 %	15 %	15 %	15 %	15 %	15 %	15 %	15 %	10 %	10 %	10 %	5 %	5 %	5 %	0 %
1208 10 00	4 507,65	15 %	15 %	15 %	15 %	15 %	15 %	15 %	15 %	15 %	10 %	10 %	10 %	5 %	5 %	5 %	0 %
1208 90 00	—	15 %	15 %	15 %	15 %	15 %	15 %	15 %	15 %	15 %	10 %	10 %	10 %	5 %	5 %	5 %	0 %
1210 10 00	—	15 %	15 %	15 %	15 %	15 %	15 %	15 %	15 %	15 %	10 %	10 %	10 %	5 %	5 %	5 %	0 %

HS 8	Średni przywóz 2004-2006	KNU	2009	2010	2011	2012	2013	2014	2015	2016	2017	2018	2019	2020	2021	2022	2023
1210 20 00	—	15 %	15 %	15 %	15 %	15 %	15 %	15 %	15 %	15 %	10 %	10 %	10 %	5 %	5 %	5 %	0 %
1212 20 00	—	15 %	15 %	15 %	15 %	15 %	15 %	15 %	15 %	15 %	10 %	10 %	10 %	5 %	5 %	5 %	0 %
1212 91 00	—	15 %	15 %	15 %	15 %	15 %	15 %	15 %	15 %	15 %	10 %	10 %	10 %	5 %	5 %	5 %	0 %
1212 99 00	61,67	15 %	15 %	15 %	15 %	15 %	15 %	15 %	15 %	15 %	10 %	10 %	10 %	5 %	5 %	5 %	0 %
1213 00 00	1,00	15 %	15 %	15 %	15 %	15 %	15 %	15 %	15 %	15 %	10 %	10 %	10 %	5 %	5 %	5 %	0 %
1214 10 00	—	15 %	15 %	15 %	15 %	15 %	15 %	15 %	15 %	15 %	10 %	10 %	10 %	5 %	5 %	5 %	0 %
1214 90 00	—	15 %	15 %	15 %	15 %	15 %	15 %	15 %	15 %	15 %	10 %	10 %	10 %	5 %	5 %	5 %	0 %
1401 10 00	—	15 %	15 %	15 %	15 %	15 %	15 %	15 %	15 %	15 %	10 %	10 %	10 %	5 %	5 %	5 %	0 %
1401 20 00	—	15 %	15 %	15 %	15 %	15 %	15 %	15 %	15 %	15 %	10 %	10 %	10 %	5 %	5 %	5 %	0 %
1401 90 00	—	15 %	15 %	15 %	15 %	15 %	15 %	15 %	15 %	15 %	10 %	10 %	10 %	5 %	5 %	5 %	0 %
1513 21 00	—	15 %	15 %	15 %	15 %	15 %	15 %	15 %	15 %	15 %	10 %	10 %	10 %	5 %	5 %	5 %	0 %
1514 11 00	—	15 %	15 %	15 %	15 %	15 %	15 %	15 %	15 %	15 %	10 %	10 %	10 %	5 %	5 %	5 %	0 %
1514 91 00	—	15 %	15 %	15 %	15 %	15 %	15 %	15 %	15 %	15 %	10 %	10 %	10 %	5 %	5 %	5 %	0 %
1702 90 10	192,90	15 %	15 %	15 %	15 %	15 %	15 %	15 %	15 %	15 %	10 %	10 %	10 %	5 %	5 %	5 %	0 %
1702 90 20	192,90	15 %	15 %	15 %	15 %	15 %	15 %	15 %	15 %	15 %	10 %	10 %	10 %	5 %	5 %	5 %	0 %
1801 00 00	—	15 %	15 %	15 %	15 %	15 %	15 %	15 %	15 %	15 %	10 %	10 %	10 %	5 %	5 %	5 %	0 %
1802 00 00	—	15 %	15 %	15 %	15 %	15 %	15 %	15 %	15 %	15 %	10 %	10 %	10 %	5 %	5 %	5 %	0 %
1803 10 00	—	15 %	15 %	15 %	15 %	15 %	15 %	15 %	15 %	15 %	10 %	10 %	10 %	5 %	5 %	5 %	0 %
1803 20 00	—	15 %	15 %	15 %	15 %	15 %	15 %	15 %	15 %	15 %	10 %	10 %	10 %	5 %	5 %	5 %	0 %
1804 00 00	—	15 %	15 %	15 %	15 %	15 %	15 %	15 %	15 %	15 %	10 %	10 %	10 %	5 %	5 %	5 %	0 %
1805 00 10	6 403,67	15 %	15 %	15 %	15 %	15 %	15 %	15 %	15 %	15 %	10 %	10 %	10 %	5 %	5 %	5 %	0 %
1805 00 20	—	15 %	15 %	15 %	15 %	15 %	15 %	15 %	15 %	15 %	10 %	10 %	10 %	5 %	5 %	5 %	0 %
1901 90 10	—	15 %	15 %	15 %	15 %	15 %	15 %	15 %	15 %	15 %	10 %	10 %	10 %	5 %	5 %	5 %	0 %
1903 00 00	56,01	15 %	15 %	15 %	15 %	15 %	15 %	15 %	15 %	15 %	10 %	10 %	10 %	5 %	5 %	5 %	0 %
2401 10 00	—	15 %	15 %	15 %	15 %	15 %	15 %	15 %	15 %	15 %	10 %	10 %	10 %	5 %	5 %	5 %	0 %
2401 20 00	—	15 %	15 %	15 %	15 %	15 %	15 %	15 %	15 %	15 %	10 %	10 %	10 %	5 %	5 %	5 %	0 %
2401 30 00	—	15 %	15 %	15 %	15 %	15 %	15 %	15 %	15 %	15 %	10 %	10 %	10 %	5 %	5 %	5 %	0 %
2501 00 90	513,21	15 %	15 %	15 %	15 %	15 %	15 %	15 %	15 %	15 %	10 %	10 %	10 %	5 %	5 %	5 %	0 %
2515 11 00	—	15 %	15 %	15 %	15 %	15 %	15 %	15 %	15 %	15 %	10 %	10 %	10 %	5 %	5 %	5 %	0 %
2515 12 00	—	15 %	15 %	15 %	15 %	15 %	15 %	15 %	15 %	15 %	10 %	10 %	10 %	5 %	5 %	5 %	0 %
2515 20 00	—	15 %	15 %	15 %	15 %	15 %	15 %	15 %	15 %	15 %	10 %	10 %	10 %	5 %	5 %	5 %	0 %
2516 11 00	—	15 %	15 %	15 %	15 %	15 %	15 %	15 %	15 %	15 %	10 %	10 %	10 %	5 %	5 %	5 %	0 %
2516 12 00	—	15 %	15 %	15 %	15 %	15 %	15 %	15 %	15 %	15 %	10 %	10 %	10 %	5 %	5 %	5 %	0 %
2516 20 00	—	15 %	15 %	15 %	15 %	15 %	15 %	15 %	15 %	15 %	10 %	10 %	10 %	5 %	5 %	5 %	0 %
2518 20 00	—	15 %	15 %	15 %	15 %	15 %	15 %	15 %	15 %	15 %	10 %	10 %	10 %	5 %	5 %	5 %	0 %

HS 8	Średni przywóz 2004-2006	KNU	2009	2010	2011	2012	2013	2014	2015	2016	2017	2018	2019	2020	2021	2022	2023
2701 11 00	—	15 %	15 %	15 %	15 %	15 %	15 %	15 %	15 %	15 %	10 %	10 %	10 %	5 %	5 %	5 %	0 %
2701 12 00	—	15 %	15 %	15 %	15 %	15 %	15 %	15 %	15 %	15 %	10 %	10 %	10 %	5 %	5 %	5 %	0 %
2701 19 00	—	15 %	15 %	15 %	15 %	15 %	15 %	15 %	15 %	15 %	10 %	10 %	10 %	5 %	5 %	5 %	0 %
2701 20 00	—	15 %	15 %	15 %	15 %	15 %	15 %	15 %	15 %	15 %	10 %	10 %	10 %	5 %	5 %	5 %	0 %
2702 10 00	—	15 %	15 %	15 %	15 %	15 %	15 %	15 %	15 %	15 %	10 %	10 %	10 %	5 %	5 %	5 %	0 %
2702 20 00	—	15 %	15 %	15 %	15 %	15 %	15 %	15 %	15 %	15 %	10 %	10 %	10 %	5 %	5 %	5 %	0 %
2703 00 00	—	15 %	15 %	15 %	15 %	15 %	15 %	15 %	15 %	15 %	10 %	10 %	10 %	5 %	5 %	5 %	0 %
2704 00 00	—	15 %	15 %	15 %	15 %	15 %	15 %	15 %	15 %	15 %	10 %	10 %	10 %	5 %	5 %	5 %	0 %
2705 00 00	769,35	15 %	15 %	15 %	15 %	15 %	15 %	15 %	15 %	15 %	10 %	10 %	10 %	5 %	5 %	5 %	0 %
2706 00 00	—	15 %	15 %	15 %	15 %	15 %	15 %	15 %	15 %	15 %	10 %	10 %	10 %	5 %	5 %	5 %	0 %
2707 10 00	—	15 %	15 %	15 %	15 %	15 %	15 %	15 %	15 %	15 %	10 %	10 %	10 %	5 %	5 %	5 %	0 %
2707 20 00	—	15 %	15 %	15 %	15 %	15 %	15 %	15 %	15 %	15 %	10 %	10 %	10 %	5 %	5 %	5 %	0 %
2707 30 00	—	15 %	15 %	15 %	15 %	15 %	15 %	15 %	15 %	15 %	10 %	10 %	10 %	5 %	5 %	5 %	0 %
2707 40 00	—	15 %	15 %	15 %	15 %	15 %	15 %	15 %	15 %	15 %	10 %	10 %	10 %	5 %	5 %	5 %	0 %
2707 50 00	—	15 %	15 %	15 %	15 %	15 %	15 %	15 %	15 %	15 %	10 %	10 %	10 %	5 %	5 %	5 %	0 %
2707 91 00	—	15 %	15 %	15 %	15 %	15 %	15 %	15 %	15 %	15 %	10 %	10 %	10 %	5 %	5 %	5 %	0 %
2707 99 00	4 258,14	15 %	15 %	15 %	15 %	15 %	15 %	15 %	15 %	15 %	10 %	10 %	10 %	5 %	5 %	5 %	0 %
2711 11 00	—	15 %	15 %	15 %	15 %	15 %	15 %	15 %	15 %	15 %	10 %	10 %	10 %	5 %	5 %	5 %	0 %
2711 12 00	—	15 %	15 %	15 %	15 %	15 %	15 %	15 %	15 %	15 %	10 %	10 %	10 %	5 %	5 %	5 %	0 %
2711 13 00	—	15 %	15 %	15 %	15 %	15 %	15 %	15 %	15 %	15 %	10 %	10 %	10 %	5 %	5 %	5 %	0 %
2711 14 00	—	15 %	15 %	15 %	15 %	15 %	15 %	15 %	15 %	15 %	10 %	10 %	10 %	5 %	5 %	5 %	0 %
2711 19 00	—	15 %	15 %	15 %	15 %	15 %	15 %	15 %	15 %	15 %	10 %	10 %	10 %	5 %	5 %	5 %	0 %
2711 21 00	—	15 %	15 %	15 %	15 %	15 %	15 %	15 %	15 %	15 %	10 %	10 %	10 %	5 %	5 %	5 %	0 %
2711 29 00	100,00	15 %	15 %	15 %	15 %	15 %	15 %	15 %	15 %	15 %	10 %	10 %	10 %	5 %	5 %	5 %	0 %
2712 10 10	19 836,13	15 %	15 %	15 %	15 %	15 %	15 %	15 %	15 %	15 %	10 %	10 %	10 %	5 %	5 %	5 %	0 %
2712 90 20	100,67	15 %	15 %	15 %	15 %	15 %	15 %	15 %	15 %	15 %	10 %	10 %	10 %	5 %	5 %	5 %	0 %
2713 11 00	—	15 %	15 %	15 %	15 %	15 %	15 %	15 %	15 %	15 %	10 %	10 %	10 %	5 %	5 %	5 %	0 %
2713 12 00	—	15 %	15 %	15 %	15 %	15 %	15 %	15 %	15 %	15 %	10 %	10 %	10 %	5 %	5 %	5 %	0 %
2713 20 00	—	15 %	15 %	15 %	15 %	15 %	15 %	15 %	15 %	15 %	10 %	10 %	10 %	5 %	5 %	5 %	0 %
2713 90 00	—	15 %	15 %	15 %	15 %	15 %	15 %	15 %	15 %	15 %	10 %	10 %	10 %	5 %	5 %	5 %	0 %
2714 10 00	—	15 %	15 %	15 %	15 %	15 %	15 %	15 %	15 %	15 %	10 %	10 %	10 %	5 %	5 %	5 %	0 %
2714 90 00	—	15 %	15 %	15 %	15 %	15 %	15 %	15 %	15 %	15 %	10 %	10 %	10 %	5 %	5 %	5 %	0 %
2715 00 00	349,67	15 %	15 %	15 %	15 %	15 %	15 %	15 %	15 %	15 %	10 %	10 %	10 %	5 %	5 %	5 %	0 %
2716 00 00	—	15 %	15 %	15 %	15 %	15 %	15 %	15 %	15 %	15 %	10 %	10 %	10 %	5 %	5 %	5 %	0 %
2801 10 90	441,04	15 %	15 %	15 %	15 %	15 %	15 %	15 %	15 %	15 %	10 %	10 %	10 %	5 %	5 %	5 %	0 %

HS 8	Średni przywóz 2004-2006	KNU	2009	2010	2011	2012	2013	2014	2015	2016	2017	2018	2019	2020	2021	2022	2023
2801 20 20	438,00	15 %	15 %	15 %	15 %	15 %	15 %	15 %	15 %	15 %	10 %	10 %	10 %	5 %	5 %	5 %	0 %
2801 30 20	8 571,43	15 %	15 %	15 %	15 %	15 %	15 %	15 %	15 %	15 %	10 %	10 %	10 %	5 %	5 %	5 %	0 %
2802 00 20	—	15 %	15 %	15 %	15 %	15 %	15 %	15 %	15 %	15 %	10 %	10 %	10 %	5 %	5 %	5 %	0 %
2803 00 20	—	15 %	15 %	15 %	15 %	15 %	15 %	15 %	15 %	15 %	10 %	10 %	10 %	5 %	5 %	5 %	0 %
2804 70 20	—	15 %	15 %	15 %	15 %	15 %	15 %	15 %	15 %	15 %	10 %	10 %	10 %	5 %	5 %	5 %	0 %
2805 40 20	—	15 %	15 %	15 %	15 %	15 %	15 %	15 %	15 %	15 %	10 %	10 %	10 %	5 %	5 %	5 %	0 %
2806 10 20	—	15 %	15 %	15 %	15 %	15 %	15 %	15 %	15 %	15 %	10 %	10 %	10 %	5 %	5 %	5 %	0 %
2806 20 20	—	15 %	15 %	15 %	15 %	15 %	15 %	15 %	15 %	15 %	10 %	10 %	10 %	5 %	5 %	5 %	0 %
2807 00 20	581,33	15 %	15 %	15 %	15 %	15 %	15 %	15 %	15 %	15 %	10 %	10 %	10 %	5 %	5 %	5 %	0 %
2808 00 20	—	15 %	15 %	15 %	15 %	15 %	15 %	15 %	15 %	15 %	10 %	10 %	10 %	5 %	5 %	5 %	0 %
2809 10 20	—	15 %	15 %	15 %	15 %	15 %	15 %	15 %	15 %	15 %	10 %	10 %	10 %	5 %	5 %	5 %	0 %
2809 20 20	—	15 %	15 %	15 %	15 %	15 %	15 %	15 %	15 %	15 %	10 %	10 %	10 %	5 %	5 %	5 %	0 %
2810 00 12	—	15 %	15 %	15 %	15 %	15 %	15 %	15 %	15 %	15 %	10 %	10 %	10 %	5 %	5 %	5 %	0 %
2810 00 22	—	15 %	15 %	15 %	15 %	15 %	15 %	15 %	15 %	15 %	10 %	10 %	10 %	5 %	5 %	5 %	0 %
2811 11 20	20,00	15 %	15 %	15 %	15 %	15 %	15 %	15 %	15 %	15 %	10 %	10 %	10 %	5 %	5 %	5 %	0 %
2811 19 20	240,76	15 %	15 %	15 %	15 %	15 %	15 %	15 %	15 %	15 %	10 %	10 %	10 %	5 %	5 %	5 %	0 %
2811 21 10	—	15 %	15 %	15 %	15 %	15 %	15 %	15 %	15 %	15 %	10 %	10 %	10 %	5 %	5 %	5 %	0 %
2812 10 20	291,00	15 %	15 %	15 %	15 %	15 %	15 %	15 %	15 %	15 %	10 %	10 %	10 %	5 %	5 %	5 %	0 %
2812 90 20	1,33	15 %	15 %	15 %	15 %	15 %	15 %	15 %	15 %	15 %	10 %	10 %	10 %	5 %	5 %	5 %	0 %
2813 10 20	—	15 %	15 %	15 %	15 %	15 %	15 %	15 %	15 %	15 %	10 %	10 %	10 %	5 %	5 %	5 %	0 %
2813 90 20	—	15 %	15 %	15 %	15 %	15 %	15 %	15 %	15 %	15 %	10 %	10 %	10 %	5 %	5 %	5 %	0 %
2814 10 20	—	15 %	15 %	15 %	15 %	15 %	15 %	15 %	15 %	15 %	10 %	10 %	10 %	5 %	5 %	5 %	0 %
2814 20 20	801,00	15 %	15 %	15 %	15 %	15 %	15 %	15 %	15 %	15 %	10 %	10 %	10 %	5 %	5 %	5 %	0 %
2815 11 20	—	15 %	15 %	15 %	15 %	15 %	15 %	15 %	15 %	15 %	10 %	10 %	10 %	5 %	5 %	5 %	0 %
2815 12 20	124,67	15 %	15 %	15 %	15 %	15 %	15 %	15 %	15 %	15 %	10 %	10 %	10 %	5 %	5 %	5 %	0 %
2815 20 20	499,33	15 %	15 %	15 %	15 %	15 %	15 %	15 %	15 %	15 %	10 %	10 %	10 %	5 %	5 %	5 %	0 %
2816 10 20	—	15 %	15 %	15 %	15 %	15 %	15 %	15 %	15 %	15 %	10 %	10 %	10 %	5 %	5 %	5 %	0 %
2816 40 20	—	15 %	15 %	15 %	15 %	15 %	15 %	15 %	15 %	15 %	10 %	10 %	10 %	5 %	5 %	5 %	0 %
2817 00 20	—	15 %	15 %	15 %	15 %	15 %	15 %	15 %	15 %	15 %	10 %	10 %	10 %	5 %	5 %	5 %	0 %
2818 10 20	—	15 %	15 %	15 %	15 %	15 %	15 %	15 %	15 %	15 %	10 %	10 %	10 %	5 %	5 %	5 %	0 %
2818 20 20	—	15 %	15 %	15 %	15 %	15 %	15 %	15 %	15 %	15 %	10 %	10 %	10 %	5 %	5 %	5 %	0 %
2818 30 20	—	15 %	15 %	15 %	15 %	15 %	15 %	15 %	15 %	15 %	10 %	10 %	10 %	5 %	5 %	5 %	0 %
2819 10 20	113,98	15 %	15 %	15 %	15 %	15 %	15 %	15 %	15 %	15 %	10 %	10 %	10 %	5 %	5 %	5 %	0 %
2819 90 20	—	15 %	15 %	15 %	15 %	15 %	15 %	15 %	15 %	15 %	10 %	10 %	10 %	5 %	5 %	5 %	0 %
2820 10 20	—	15 %	15 %	15 %	15 %	15 %	15 %	15 %	15 %	15 %	10 %	10 %	10 %	5 %	5 %	5 %	0 %

HS 8	Średni przywóz 2004-2006	KNU	2009	2010	2011	2012	2013	2014	2015	2016	2017	2018	2019	2020	2021	2022	2023
2820 90 20	—	15 %	15 %	15 %	15 %	15 %	15 %	15 %	15 %	15 %	10 %	10 %	10 %	5 %	5 %	5 %	0 %
2821 10 20	—	15 %	15 %	15 %	15 %	15 %	15 %	15 %	15 %	15 %	10 %	10 %	10 %	5 %	5 %	5 %	0 %
2821 20 20	—	15 %	15 %	15 %	15 %	15 %	15 %	15 %	15 %	15 %	10 %	10 %	10 %	5 %	5 %	5 %	0 %
2822 00 20	19,33	15 %	15 %	15 %	15 %	15 %	15 %	15 %	15 %	15 %	10 %	10 %	10 %	5 %	5 %	5 %	0 %
2823 00 12	—	15 %	15 %	15 %	15 %	15 %	15 %	15 %	15 %	15 %	10 %	10 %	10 %	5 %	5 %	5 %	0 %
2823 00 92	—	15 %	15 %	15 %	15 %	15 %	15 %	15 %	15 %	15 %	10 %	10 %	10 %	5 %	5 %	5 %	0 %
2824 10 20	—	15 %	15 %	15 %	15 %	15 %	15 %	15 %	15 %	15 %	10 %	10 %	10 %	5 %	5 %	5 %	0 %
2824 90 20	—	15 %	15 %	15 %	15 %	15 %	15 %	15 %	15 %	15 %	10 %	10 %	10 %	5 %	5 %	5 %	0 %
2825 10 20	70,00	15 %	15 %	15 %	15 %	15 %	15 %	15 %	15 %	15 %	10 %	10 %	10 %	5 %	5 %	5 %	0 %
2825 20 20	—	15 %	15 %	15 %	15 %	15 %	15 %	15 %	15 %	15 %	10 %	10 %	10 %	5 %	5 %	5 %	0 %
2825 30 20	—	15 %	15 %	15 %	15 %	15 %	15 %	15 %	15 %	15 %	10 %	10 %	10 %	5 %	5 %	5 %	0 %
2825 40 20	—	15 %	15 %	15 %	15 %	15 %	15 %	15 %	15 %	15 %	10 %	10 %	10 %	5 %	5 %	5 %	0 %
2825 50 20	—	15 %	15 %	15 %	15 %	15 %	15 %	15 %	15 %	15 %	10 %	10 %	10 %	5 %	5 %	5 %	0 %
2825 60 20	—	15 %	15 %	15 %	15 %	15 %	15 %	15 %	15 %	15 %	10 %	10 %	10 %	5 %	5 %	5 %	0 %
2825 70 20	—	15 %	15 %	15 %	15 %	15 %	15 %	15 %	15 %	15 %	10 %	10 %	10 %	5 %	5 %	5 %	0 %
2825 80 20	—	15 %	15 %	15 %	15 %	15 %	15 %	15 %	15 %	15 %	10 %	10 %	10 %	5 %	5 %	5 %	0 %
2825 90 20	—	15 %	15 %	15 %	15 %	15 %	15 %	15 %	15 %	15 %	10 %	10 %	10 %	5 %	5 %	5 %	0 %
2826 12 20	—	15 %	15 %	15 %	15 %	15 %	15 %	15 %	15 %	15 %	10 %	10 %	10 %	5 %	5 %	5 %	0 %
2826 19 20	—	15 %	15 %	15 %	15 %	15 %	15 %	15 %	15 %	15 %	10 %	10 %	10 %	5 %	5 %	5 %	0 %
2826 30 20	—	15 %	15 %	15 %	15 %	15 %	15 %	15 %	15 %	15 %	10 %	10 %	10 %	5 %	5 %	5 %	0 %
2826 90 20	—	15 %	15 %	15 %	15 %	15 %	15 %	15 %	15 %	15 %	10 %	10 %	10 %	5 %	5 %	5 %	0 %
2827 10 20	—	15 %	15 %	15 %	15 %	15 %	15 %	15 %	15 %	15 %	10 %	10 %	10 %	5 %	5 %	5 %	0 %
2827 20 20	—	15 %	15 %	15 %	15 %	15 %	15 %	15 %	15 %	15 %	10 %	10 %	10 %	5 %	5 %	5 %	0 %
2827 31 20	—	15 %	15 %	15 %	15 %	15 %	15 %	15 %	15 %	15 %	10 %	10 %	10 %	5 %	5 %	5 %	0 %
2827 32 20	—	15 %	15 %	15 %	15 %	15 %	15 %	15 %	15 %	15 %	10 %	10 %	10 %	5 %	5 %	5 %	0 %
2827 35 20	—	15 %	15 %	15 %	15 %	15 %	15 %	15 %	15 %	15 %	10 %	10 %	10 %	5 %	5 %	5 %	0 %
2827 39 20	—	15 %	15 %	15 %	15 %	15 %	15 %	15 %	15 %	15 %	10 %	10 %	10 %	5 %	5 %	5 %	0 %
2827 41 20	—	15 %	15 %	15 %	15 %	15 %	15 %	15 %	15 %	15 %	10 %	10 %	10 %	5 %	5 %	5 %	0 %
2827 49 20	—	15 %	15 %	15 %	15 %	15 %	15 %	15 %	15 %	15 %	10 %	10 %	10 %	5 %	5 %	5 %	0 %
2827 51 20	—	15 %	15 %	15 %	15 %	15 %	15 %	15 %	15 %	15 %	10 %	10 %	10 %	5 %	5 %	5 %	0 %
2827 59 20	204,33	15 %	15 %	15 %	15 %	15 %	15 %	15 %	15 %	15 %	10 %	10 %	10 %	5 %	5 %	5 %	0 %
2827 60 20	—	15 %	15 %	15 %	15 %	15 %	15 %	15 %	15 %	15 %	10 %	10 %	10 %	5 %	5 %	5 %	0 %
2828 10 20	—	15 %	15 %	15 %	15 %	15 %	15 %	15 %	15 %	15 %	10 %	10 %	10 %	5 %	5 %	5 %	0 %
2828 90 20	—	15 %	15 %	15 %	15 %	15 %	15 %	15 %	15 %	15 %	10 %	10 %	10 %	5 %	5 %	5 %	0 %
2829 11 20	—	15 %	15 %	15 %	15 %	15 %	15 %	15 %	15 %	15 %	10 %	10 %	10 %	5 %	5 %	5 %	0 %

HS 8	Średni przywóz 2004-2006	KNU	2009	2010	2011	2012	2013	2014	2015	2016	2017	2018	2019	2020	2021	2022	2023
2829 19 20	397,33	15 %	15 %	15 %	15 %	15 %	15 %	15 %	15 %	15 %	10 %	10 %	10 %	5 %	5 %	5 %	0 %
2829 90 20	—	15 %	15 %	15 %	15 %	15 %	15 %	15 %	15 %	15 %	10 %	10 %	10 %	5 %	5 %	5 %	0 %
2830 10 20	—	15 %	15 %	15 %	15 %	15 %	15 %	15 %	15 %	15 %	10 %	10 %	10 %	5 %	5 %	5 %	0 %
2830 90 20	—	15 %	15 %	15 %	15 %	15 %	15 %	15 %	15 %	15 %	10 %	10 %	10 %	5 %	5 %	5 %	0 %
2831 10 20	—	15 %	15 %	15 %	15 %	15 %	15 %	15 %	15 %	15 %	10 %	10 %	10 %	5 %	5 %	5 %	0 %
2831 90 20	—	15 %	15 %	15 %	15 %	15 %	15 %	15 %	15 %	15 %	10 %	10 %	10 %	5 %	5 %	5 %	0 %
2832 10 20	—	15 %	15 %	15 %	15 %	15 %	15 %	15 %	15 %	15 %	10 %	10 %	10 %	5 %	5 %	5 %	0 %
2832 20 20	—	15 %	15 %	15 %	15 %	15 %	15 %	15 %	15 %	15 %	10 %	10 %	10 %	5 %	5 %	5 %	0 %
2832 30 20	—	15 %	15 %	15 %	15 %	15 %	15 %	15 %	15 %	15 %	10 %	10 %	10 %	5 %	5 %	5 %	0 %
2833 11 20	—	15 %	15 %	15 %	15 %	15 %	15 %	15 %	15 %	15 %	10 %	10 %	10 %	5 %	5 %	5 %	0 %
2833 19 20	—	15 %	15 %	15 %	15 %	15 %	15 %	15 %	15 %	15 %	10 %	10 %	10 %	5 %	5 %	5 %	0 %
2833 21 20	—	15 %	15 %	15 %	15 %	15 %	15 %	15 %	15 %	15 %	10 %	10 %	10 %	5 %	5 %	5 %	0 %
2833 22 20	107,78	15 %	15 %	15 %	15 %	15 %	15 %	15 %	15 %	15 %	10 %	10 %	10 %	5 %	5 %	5 %	0 %
2833 24 20	—	15 %	15 %	15 %	15 %	15 %	15 %	15 %	15 %	15 %	10 %	10 %	10 %	5 %	5 %	5 %	0 %
2833 25 20	—	15 %	15 %	15 %	15 %	15 %	15 %	15 %	15 %	15 %	10 %	10 %	10 %	5 %	5 %	5 %	0 %
2833 27 20	—	15 %	15 %	15 %	15 %	15 %	15 %	15 %	15 %	15 %	10 %	10 %	10 %	5 %	5 %	5 %	0 %
2833 29 20	—	15 %	15 %	15 %	15 %	15 %	15 %	15 %	15 %	15 %	10 %	10 %	10 %	5 %	5 %	5 %	0 %
2833 30 20	—	15 %	15 %	15 %	15 %	15 %	15 %	15 %	15 %	15 %	10 %	10 %	10 %	5 %	5 %	5 %	0 %
2833 40 20	—	15 %	15 %	15 %	15 %	15 %	15 %	15 %	15 %	15 %	10 %	10 %	10 %	5 %	5 %	5 %	0 %
2834 10 90	269,95	15 %	15 %	15 %	15 %	15 %	15 %	15 %	15 %	15 %	10 %	10 %	10 %	5 %	5 %	5 %	0 %
2834 21 20	—	15 %	15 %	15 %	15 %	15 %	15 %	15 %	15 %	15 %	10 %	10 %	10 %	5 %	5 %	5 %	0 %
2834 29 20	—	15 %	15 %	15 %	15 %	15 %	15 %	15 %	15 %	15 %	10 %	10 %	10 %	5 %	5 %	5 %	0 %
2835 10 20	—	15 %	15 %	15 %	15 %	15 %	15 %	15 %	15 %	15 %	10 %	10 %	10 %	5 %	5 %	5 %	0 %
2835 22 20	452,53	15 %	15 %	15 %	15 %	15 %	15 %	15 %	15 %	15 %	10 %	10 %	10 %	5 %	5 %	5 %	0 %
2835 24 20	44,00	15 %	15 %	15 %	15 %	15 %	15 %	15 %	15 %	15 %	10 %	10 %	10 %	5 %	5 %	5 %	0 %
2836 20 22	75,33	15 %	15 %	15 %	15 %	15 %	15 %	15 %	15 %	15 %	10 %	10 %	10 %	5 %	5 %	5 %	0 %
2836 40 20	—	15 %	15 %	15 %	15 %	15 %	15 %	15 %	15 %	15 %	10 %	10 %	10 %	5 %	5 %	5 %	0 %
2836 50 20	49,33	15 %	15 %	15 %	15 %	15 %	15 %	15 %	15 %	15 %	10 %	10 %	10 %	5 %	5 %	5 %	0 %
2836 60 20	—	15 %	15 %	15 %	15 %	15 %	15 %	15 %	15 %	15 %	10 %	10 %	10 %	5 %	5 %	5 %	0 %
2836 91 20	—	15 %	15 %	15 %	15 %	15 %	15 %	15 %	15 %	15 %	10 %	10 %	10 %	5 %	5 %	5 %	0 %
2836 92 20	—	15 %	15 %	15 %	15 %	15 %	15 %	15 %	15 %	15 %	10 %	10 %	10 %	5 %	5 %	5 %	0 %
2836 99 20	—	15 %	15 %	15 %	15 %	15 %	15 %	15 %	15 %	15 %	10 %	10 %	10 %	5 %	5 %	5 %	0 %
2837 11 20	—	15 %	15 %	15 %	15 %	15 %	15 %	15 %	15 %	15 %	10 %	10 %	10 %	5 %	5 %	5 %	0 %
2837 19 20	—	15 %	15 %	15 %	15 %	15 %	15 %	15 %	15 %	15 %	10 %	10 %	10 %	5 %	5 %	5 %	0 %
2837 20 20	—	15 %	15 %	15 %	15 %	15 %	15 %	15 %	15 %	15 %	10 %	10 %	10 %	5 %	5 %	5 %	0 %

HS 8	Średni przywóz 2004-2006	KNU	2009	2010	2011	2012	2013	2014	2015	2016	2017	2018	2019	2020	2021	2022	2023
2839 11 20	—	15 %	15 %	15 %	15 %	15 %	15 %	15 %	15 %	15 %	10 %	10 %	10 %	5 %	5 %	5 %	0 %
2839 19 20	—	15 %	15 %	15 %	15 %	15 %	15 %	15 %	15 %	15 %	10 %	10 %	10 %	5 %	5 %	5 %	0 %
2839 90 20	—	15 %	15 %	15 %	15 %	15 %	15 %	15 %	15 %	15 %	10 %	10 %	10 %	5 %	5 %	5 %	0 %
2840 11 20	—	15 %	15 %	15 %	15 %	15 %	15 %	15 %	15 %	15 %	10 %	10 %	10 %	5 %	5 %	5 %	0 %
2840 19 20	—	15 %	15 %	15 %	15 %	15 %	15 %	15 %	15 %	15 %	10 %	10 %	10 %	5 %	5 %	5 %	0 %
2840 20 20	—	15 %	15 %	15 %	15 %	15 %	15 %	15 %	15 %	15 %	10 %	10 %	10 %	5 %	5 %	5 %	0 %
2841 30 20	—	15 %	15 %	15 %	15 %	15 %	15 %	15 %	15 %	15 %	10 %	10 %	10 %	5 %	5 %	5 %	0 %
2841 50 20	—	15 %	15 %	15 %	15 %	15 %	15 %	15 %	15 %	15 %	10 %	10 %	10 %	5 %	5 %	5 %	0 %
2841 69 00	—	15 %	15 %	15 %	15 %	15 %	15 %	15 %	15 %	15 %	10 %	10 %	10 %	5 %	5 %	5 %	0 %
2841 70 20	—	15 %	15 %	15 %	15 %	15 %	15 %	15 %	15 %	15 %	10 %	10 %	10 %	5 %	5 %	5 %	0 %
2841 80 20	—	15 %	15 %	15 %	15 %	15 %	15 %	15 %	15 %	15 %	10 %	10 %	10 %	5 %	5 %	5 %	0 %
2841 90 20	19,10	15 %	15 %	15 %	15 %	15 %	15 %	15 %	15 %	15 %	10 %	10 %	10 %	5 %	5 %	5 %	0 %
2842 10 20	—	15 %	15 %	15 %	15 %	15 %	15 %	15 %	15 %	15 %	10 %	10 %	10 %	5 %	5 %	5 %	0 %
2842 90 20	—	15 %	15 %	15 %	15 %	15 %	15 %	15 %	15 %	15 %	10 %	10 %	10 %	5 %	5 %	5 %	0 %
2843 10 20	—	15 %	15 %	15 %	15 %	15 %	15 %	15 %	15 %	15 %	10 %	10 %	10 %	5 %	5 %	5 %	0 %
2843 21 20	—	15 %	15 %	15 %	15 %	15 %	15 %	15 %	15 %	15 %	10 %	10 %	10 %	5 %	5 %	5 %	0 %
2843 29 20	—	15 %	15 %	15 %	15 %	15 %	15 %	15 %	15 %	15 %	10 %	10 %	10 %	5 %	5 %	5 %	0 %
2843 30 20	—	15 %	15 %	15 %	15 %	15 %	15 %	15 %	15 %	15 %	10 %	10 %	10 %	5 %	5 %	5 %	0 %
2843 90 20	—	15 %	15 %	15 %	15 %	15 %	15 %	15 %	15 %	15 %	10 %	10 %	10 %	5 %	5 %	5 %	0 %
2846 10 20	—	15 %	15 %	15 %	15 %	15 %	15 %	15 %	15 %	15 %	10 %	10 %	10 %	5 %	5 %	5 %	0 %
2846 90 20	—	15 %	15 %	15 %	15 %	15 %	15 %	15 %	15 %	15 %	10 %	10 %	10 %	5 %	5 %	5 %	0 %
2850 00 20	—	15 %	15 %	15 %	15 %	15 %	15 %	15 %	15 %	15 %	10 %	10 %	10 %	5 %	5 %	5 %	0 %
2852 00 20	—	15 %	15 %	15 %	15 %	15 %	15 %	15 %	15 %	15 %	10 %	10 %	10 %	5 %	5 %	5 %	0 %
2853 00 20	198,68	15 %	15 %	15 %	15 %	15 %	15 %	15 %	15 %	15 %	10 %	10 %	10 %	5 %	5 %	5 %	0 %
2901 10 20	—	15 %	15 %	15 %	15 %	15 %	15 %	15 %	15 %	15 %	10 %	10 %	10 %	5 %	5 %	5 %	0 %
2901 21 20	—	15 %	15 %	15 %	15 %	15 %	15 %	15 %	15 %	15 %	10 %	10 %	10 %	5 %	5 %	5 %	0 %
2901 22 20	—	15 %	15 %	15 %	15 %	15 %	15 %	15 %	15 %	15 %	10 %	10 %	10 %	5 %	5 %	5 %	0 %
2901 23 20	—	15 %	15 %	15 %	15 %	15 %	15 %	15 %	15 %	15 %	10 %	10 %	10 %	5 %	5 %	5 %	0 %
2901 24 20	—	15 %	15 %	15 %	15 %	15 %	15 %	15 %	15 %	15 %	10 %	10 %	10 %	5 %	5 %	5 %	0 %
2901 29 20	—	15 %	15 %	15 %	15 %	15 %	15 %	15 %	15 %	15 %	10 %	10 %	10 %	5 %	5 %	5 %	0 %
2902 11 20	67,00	15 %	15 %	15 %	15 %	15 %	15 %	15 %	15 %	15 %	10 %	10 %	10 %	5 %	5 %	5 %	0 %
2902 19 20	—	15 %	15 %	15 %	15 %	15 %	15 %	15 %	15 %	15 %	10 %	10 %	10 %	5 %	5 %	5 %	0 %
2902 20 20	—	15 %	15 %	15 %	15 %	15 %	15 %	15 %	15 %	15 %	10 %	10 %	10 %	5 %	5 %	5 %	0 %
2902 30 20	—	15 %	15 %	15 %	15 %	15 %	15 %	15 %	15 %	15 %	10 %	10 %	10 %	5 %	5 %	5 %	0 %
2902 41 20	67,35	15 %	15 %	15 %	15 %	15 %	15 %	15 %	15 %	15 %	10 %	10 %	10 %	5 %	5 %	5 %	0 %

HS 8	Średni przywóz 2004-2006	KNU	2009	2010	2011	2012	2013	2014	2015	2016	2017	2018	2019	2020	2021	2022	2023
2902 42 20	—	15 %	15 %	15 %	15 %	15 %	15 %	15 %	15 %	15 %	10 %	10 %	10 %	5 %	5 %	5 %	0 %
2902 43 20	—	15 %	15 %	15 %	15 %	15 %	15 %	15 %	15 %	15 %	10 %	10 %	10 %	5 %	5 %	5 %	0 %
2902 44 20	—	15 %	15 %	15 %	15 %	15 %	15 %	15 %	15 %	15 %	10 %	10 %	10 %	5 %	5 %	5 %	0 %
2902 50 20	—	15 %	15 %	15 %	15 %	15 %	15 %	15 %	15 %	15 %	10 %	10 %	10 %	5 %	5 %	5 %	0 %
2902 60 20	—	15 %	15 %	15 %	15 %	15 %	15 %	15 %	15 %	15 %	10 %	10 %	10 %	5 %	5 %	5 %	0 %
2902 70 20	—	15 %	15 %	15 %	15 %	15 %	15 %	15 %	15 %	15 %	10 %	10 %	10 %	5 %	5 %	5 %	0 %
2902 90 20	—	15 %	15 %	15 %	15 %	15 %	15 %	15 %	15 %	15 %	10 %	10 %	10 %	5 %	5 %	5 %	0 %
2907 19 00	739 516,33	15 %	15 %	15 %	15 %	15 %	15 %	15 %	15 %	15 %	10 %	10 %	10 %	5 %	5 %	5 %	0 %
2908 11 20	—	15 %	15 %	15 %	15 %	15 %	15 %	15 %	15 %	15 %	10 %	10 %	10 %	5 %	5 %	5 %	0 %
2908 19 20	—	15 %	15 %	15 %	15 %	15 %	15 %	15 %	15 %	15 %	10 %	10 %	10 %	5 %	5 %	5 %	0 %
2908 91 20	—	15 %	15 %	15 %	15 %	15 %	15 %	15 %	15 %	15 %	10 %	10 %	10 %	5 %	5 %	5 %	0 %
2908 99 20	—	15 %	15 %	15 %	15 %	15 %	15 %	15 %	15 %	15 %	10 %	10 %	10 %	5 %	5 %	5 %	0 %
2909 11 20	—	15 %	15 %	15 %	15 %	15 %	15 %	15 %	15 %	15 %	10 %	10 %	10 %	5 %	5 %	5 %	0 %
2909 19 20	—	15 %	15 %	15 %	15 %	15 %	15 %	15 %	15 %	15 %	10 %	10 %	10 %	5 %	5 %	5 %	0 %
2909 20 20	—	15 %	15 %	15 %	15 %	15 %	15 %	15 %	15 %	15 %	10 %	10 %	10 %	5 %	5 %	5 %	0 %
2909 30 20	—	15 %	15 %	15 %	15 %	15 %	15 %	15 %	15 %	15 %	10 %	10 %	10 %	5 %	5 %	5 %	0 %
2909 41 20	—	15 %	15 %	15 %	15 %	15 %	15 %	15 %	15 %	15 %	10 %	10 %	10 %	5 %	5 %	5 %	0 %
2909 43 20	—	15 %	15 %	15 %	15 %	15 %	15 %	15 %	15 %	15 %	10 %	10 %	10 %	5 %	5 %	5 %	0 %
2909 44 20	—	15 %	15 %	15 %	15 %	15 %	15 %	15 %	15 %	15 %	10 %	10 %	10 %	5 %	5 %	5 %	0 %
2909 49 20	—	15 %	15 %	15 %	15 %	15 %	15 %	15 %	15 %	15 %	10 %	10 %	10 %	5 %	5 %	5 %	0 %
2909 50 20	—	15 %	15 %	15 %	15 %	15 %	15 %	15 %	15 %	15 %	10 %	10 %	10 %	5 %	5 %	5 %	0 %
2910 10 20	—	15 %	15 %	15 %	15 %	15 %	15 %	15 %	15 %	15 %	10 %	10 %	10 %	5 %	5 %	5 %	0 %
2910 20 20	—	15 %	15 %	15 %	15 %	15 %	15 %	15 %	15 %	15 %	10 %	10 %	10 %	5 %	5 %	5 %	0 %
2910 30 20	—	15 %	15 %	15 %	15 %	15 %	15 %	15 %	15 %	15 %	10 %	10 %	10 %	5 %	5 %	5 %	0 %
2910 40 00	—	15 %	15 %	15 %	15 %	15 %	15 %	15 %	15 %	15 %	10 %	10 %	10 %	5 %	5 %	5 %	0 %
2910 90 20	—	15 %	15 %	15 %	15 %	15 %	15 %	15 %	15 %	15 %	10 %	10 %	10 %	5 %	5 %	5 %	0 %
2911 00 90	—	15 %	15 %	15 %	15 %	15 %	15 %	15 %	15 %	15 %	10 %	10 %	10 %	5 %	5 %	5 %	0 %
2913 00 20	260,00	15 %	15 %	15 %	15 %	15 %	15 %	15 %	15 %	15 %	10 %	10 %	10 %	5 %	5 %	5 %	0 %
2919 10 20	87,20	15 %	15 %	15 %	15 %	15 %	15 %	15 %	15 %	15 %	10 %	10 %	10 %	5 %	5 %	5 %	0 %
2919 90 20	—	15 %	15 %	15 %	15 %	15 %	15 %	15 %	15 %	15 %	10 %	10 %	10 %	5 %	5 %	5 %	0 %
2920 11 20	—	15 %	15 %	15 %	15 %	15 %	15 %	15 %	15 %	15 %	10 %	10 %	10 %	5 %	5 %	5 %	0 %
2920 19 20	—	15 %	15 %	15 %	15 %	15 %	15 %	15 %	15 %	15 %	10 %	10 %	10 %	5 %	5 %	5 %	0 %
2920 90 20	—	15 %	15 %	15 %	15 %	15 %	15 %	15 %	15 %	15 %	10 %	10 %	10 %	5 %	5 %	5 %	0 %
2921 11 20	—	15 %	15 %	15 %	15 %	15 %	15 %	15 %	15 %	15 %	10 %	10 %	10 %	5 %	5 %	5 %	0 %
2921 19 20	—	15 %	15 %	15 %	15 %	15 %	15 %	15 %	15 %	15 %	10 %	10 %	10 %	5 %	5 %	5 %	0 %

HS 8	Średni przywóz 2004-2006	KNU	2009	2010	2011	2012	2013	2014	2015	2016	2017	2018	2019	2020	2021	2022	2023
2925 29 20	—	15 %	15 %	15 %	15 %	15 %	15 %	15 %	15 %	15 %	10 %	10 %	10 %	5 %	5 %	5 %	0 %
2926 10 20	—	15 %	15 %	15 %	15 %	15 %	15 %	15 %	15 %	15 %	10 %	10 %	10 %	5 %	5 %	5 %	0 %
2926 20 20	—	15 %	15 %	15 %	15 %	15 %	15 %	15 %	15 %	15 %	10 %	10 %	10 %	5 %	5 %	5 %	0 %
2926 90 20	—	15 %	15 %	15 %	15 %	15 %	15 %	15 %	15 %	15 %	10 %	10 %	10 %	5 %	5 %	5 %	0 %
2927 00 20	—	15 %	15 %	15 %	15 %	15 %	15 %	15 %	15 %	15 %	10 %	10 %	10 %	5 %	5 %	5 %	0 %
2928 00 20	—	15 %	15 %	15 %	15 %	15 %	15 %	15 %	15 %	15 %	10 %	10 %	10 %	5 %	5 %	5 %	0 %
2929 10 20	—	15 %	15 %	15 %	15 %	15 %	15 %	15 %	15 %	15 %	10 %	10 %	10 %	5 %	5 %	5 %	0 %
2929 90 20	—	15 %	15 %	15 %	15 %	15 %	15 %	15 %	15 %	15 %	10 %	10 %	10 %	5 %	5 %	5 %	0 %
2930 20 20	—	15 %	15 %	15 %	15 %	15 %	15 %	15 %	15 %	15 %	10 %	10 %	10 %	5 %	5 %	5 %	0 %
2930 30 20	—	15 %	15 %	15 %	15 %	15 %	15 %	15 %	15 %	15 %	10 %	10 %	10 %	5 %	5 %	5 %	0 %
2930 40 20	—	15 %	15 %	15 %	15 %	15 %	15 %	15 %	15 %	15 %	10 %	10 %	10 %	5 %	5 %	5 %	0 %
2930 50 20	—	15 %	15 %	15 %	15 %	15 %	15 %	15 %	15 %	15 %	10 %	10 %	10 %	5 %	5 %	5 %	0 %
2930 90 20	10,33	15 %	15 %	15 %	15 %	15 %	15 %	15 %	15 %	15 %	10 %	10 %	10 %	5 %	5 %	5 %	0 %
2931 00 20	—	15 %	15 %	15 %	15 %	15 %	15 %	15 %	15 %	15 %	10 %	10 %	10 %	5 %	5 %	5 %	0 %
2934 10 20	—	15 %	15 %	15 %	15 %	15 %	15 %	15 %	15 %	15 %	10 %	10 %	10 %	5 %	5 %	5 %	0 %
2934 20 20	—	15 %	15 %	15 %	15 %	15 %	15 %	15 %	15 %	15 %	10 %	10 %	10 %	5 %	5 %	5 %	0 %
2934 30 20	—	15 %	15 %	15 %	15 %	15 %	15 %	15 %	15 %	15 %	10 %	10 %	10 %	5 %	5 %	5 %	0 %
2934 91 20	—	15 %	15 %	15 %	15 %	15 %	15 %	15 %	15 %	15 %	10 %	10 %	10 %	5 %	5 %	5 %	0 %
2934 99 20	—	15 %	15 %	15 %	15 %	15 %	15 %	15 %	15 %	15 %	10 %	10 %	10 %	5 %	5 %	5 %	0 %
2935 00 20	—	15 %	15 %	15 %	15 %	15 %	15 %	15 %	15 %	15 %	10 %	10 %	10 %	5 %	5 %	5 %	0 %
2938 10 20	—	15 %	15 %	15 %	15 %	15 %	15 %	15 %	15 %	15 %	10 %	10 %	10 %	5 %	5 %	5 %	0 %
2938 90 20	—	15 %	15 %	15 %	15 %	15 %	15 %	15 %	15 %	15 %	10 %	10 %	10 %	5 %	5 %	5 %	0 %
2939 20 20	—	15 %	15 %	15 %	15 %	15 %	15 %	15 %	15 %	15 %	10 %	10 %	10 %	5 %	5 %	5 %	0 %
2939 30 20	—	15 %	15 %	15 %	15 %	15 %	15 %	15 %	15 %	15 %	10 %	10 %	10 %	5 %	5 %	5 %	0 %
2939 49 00	132,33	15 %	15 %	15 %	15 %	15 %	15 %	15 %	15 %	15 %	10 %	10 %	10 %	5 %	5 %	5 %	0 %
2939 69 00	—	15 %	15 %	15 %	15 %	15 %	15 %	15 %	15 %	15 %	10 %	10 %	10 %	5 %	5 %	5 %	0 %
2940 00 20	—	15 %	15 %	15 %	15 %	15 %	15 %	15 %	15 %	15 %	10 %	10 %	10 %	5 %	5 %	5 %	0 %
2941 10 20	—	15 %	15 %	15 %	15 %	15 %	15 %	15 %	15 %	15 %	10 %	10 %	10 %	5 %	5 %	5 %	0 %
2941 20 20	—	15 %	15 %	15 %	15 %	15 %	15 %	15 %	15 %	15 %	10 %	10 %	10 %	5 %	5 %	5 %	0 %
2941 30 20	—	15 %	15 %	15 %	15 %	15 %	15 %	15 %	15 %	15 %	10 %	10 %	10 %	5 %	5 %	5 %	0 %
2941 40 20	—	15 %	15 %	15 %	15 %	15 %	15 %	15 %	15 %	15 %	10 %	10 %	10 %	5 %	5 %	5 %	0 %
2941 50 20	—	15 %	15 %	15 %	15 %	15 %	15 %	15 %	15 %	15 %	10 %	10 %	10 %	5 %	5 %	5 %	0 %
2941 90 20	—	15 %	15 %	15 %	15 %	15 %	15 %	15 %	15 %	15 %	10 %	10 %	10 %	5 %	5 %	5 %	0 %
2942 00 20	—	15 %	15 %	15 %	15 %	15 %	15 %	15 %	15 %	15 %	10 %	10 %	10 %	5 %	5 %	5 %	0 %
3212 10 00	—	15 %	15 %	15 %	15 %	15 %	15 %	15 %	15 %	15 %	10 %	10 %	10 %	5 %	5 %	5 %	0 %

HS 8	Średni przywóz 2004-2006	KNU	2009	2010	2011	2012	2013	2014	2015	2016	2017	2018	2019	2020	2021	2022	2023
3212 90 10	—	15 %	15 %	15 %	15 %	15 %	15 %	15 %	15 %	15 %	10 %	10 %	10 %	5 %	5 %	5 %	0 %
3214 10 00	17 944,51	15 %	15 %	15 %	15 %	15 %	15 %	15 %	15 %	15 %	10 %	10 %	10 %	5 %	5 %	5 %	0 %
3214 90 00	10 523,69	15 %	15 %	15 %	15 %	15 %	15 %	15 %	15 %	15 %	10 %	10 %	10 %	5 %	5 %	5 %	0 %
3215 11 00	11 036,98	15 %	15 %	15 %	15 %	15 %	15 %	15 %	15 %	15 %	10 %	10 %	10 %	5 %	5 %	5 %	0 %
3215 19 00	43 544,44	15 %	15 %	15 %	15 %	15 %	15 %	15 %	15 %	15 %	10 %	10 %	10 %	5 %	5 %	5 %	0 %
3215 90 00	69 283,70	15 %	15 %	15 %	15 %	15 %	15 %	15 %	15 %	15 %	10 %	10 %	10 %	5 %	5 %	5 %	0 %
3302 90 20	9 248,83	15 %	15 %	15 %	15 %	15 %	15 %	15 %	15 %	15 %	10 %	10 %	10 %	5 %	5 %	5 %	0 %
3402 90 90	5 581,20	15 %	15 %	15 %	15 %	15 %	15 %	15 %	15 %	15 %	10 %	10 %	10 %	5 %	5 %	5 %	0 %
3404 20 20	459,30	15 %	15 %	15 %	15 %	15 %	15 %	15 %	15 %	15 %	10 %	10 %	10 %	5 %	5 %	5 %	0 %
3602 00 10	—	15 %	15 %	15 %	15 %	15 %	15 %	15 %	15 %	15 %	10 %	10 %	10 %	5 %	5 %	5 %	0 %
3602 00 20	—	15 %	15 %	15 %	15 %	15 %	15 %	15 %	15 %	15 %	10 %	10 %	10 %	5 %	5 %	5 %	0 %
3602 00 30	—	15 %	15 %	15 %	15 %	15 %	15 %	15 %	15 %	15 %	10 %	10 %	10 %	5 %	5 %	5 %	0 %
3602 00 90	2 034,67	15 %	15 %	15 %	15 %	15 %	15 %	15 %	15 %	15 %	10 %	10 %	10 %	5 %	5 %	5 %	0 %
3604 90 00	6 346,30	15 %	15 %	15 %	15 %	15 %	15 %	15 %	15 %	15 %	10 %	10 %	10 %	5 %	5 %	5 %	0 %
3606 90 00	964,92	15 %	15 %	15 %	15 %	15 %	15 %	15 %	15 %	15 %	10 %	10 %	10 %	5 %	5 %	5 %	0 %
3701 20 00	16 537,14	15 %	15 %	15 %	15 %	15 %	15 %	15 %	15 %	15 %	10 %	10 %	10 %	5 %	5 %	5 %	0 %
3701 30 00	2 856,67	15 %	15 %	15 %	15 %	15 %	15 %	15 %	15 %	15 %	10 %	10 %	10 %	5 %	5 %	5 %	0 %
3701 91 00	—	15 %	15 %	15 %	15 %	15 %	15 %	15 %	15 %	15 %	10 %	10 %	10 %	5 %	5 %	5 %	0 %
3701 99 00	10 177,06	15 %	15 %	15 %	15 %	15 %	15 %	15 %	15 %	15 %	10 %	10 %	10 %	5 %	5 %	5 %	0 %
3801 10 00	—	15 %	15 %	15 %	15 %	15 %	15 %	15 %	15 %	15 %	10 %	10 %	10 %	5 %	5 %	5 %	0 %
3801 20 00	—	15 %	15 %	15 %	15 %	15 %	15 %	15 %	15 %	15 %	10 %	10 %	10 %	5 %	5 %	5 %	0 %
3801 30 00	4 504,67	15 %	15 %	15 %	15 %	15 %	15 %	15 %	15 %	15 %	10 %	10 %	10 %	5 %	5 %	5 %	0 %
3801 90 00	218,67	15 %	15 %	15 %	15 %	15 %	15 %	15 %	15 %	15 %	10 %	10 %	10 %	5 %	5 %	5 %	0 %
3802 10 00	71,00	15 %	15 %	15 %	15 %	15 %	15 %	15 %	15 %	15 %	10 %	10 %	10 %	5 %	5 %	5 %	0 %
3802 90 00	218,00	15 %	15 %	15 %	15 %	15 %	15 %	15 %	15 %	15 %	10 %	10 %	10 %	5 %	5 %	5 %	0 %
3803 00 00	—	15 %	15 %	15 %	15 %	15 %	15 %	15 %	15 %	15 %	10 %	10 %	10 %	5 %	5 %	5 %	0 %
3804 00 00	103 422,38	15 %	15 %	15 %	15 %	15 %	15 %	15 %	15 %	15 %	10 %	10 %	10 %	5 %	5 %	5 %	0 %
3805 10 00	—	15 %	15 %	15 %	15 %	15 %	15 %	15 %	15 %	15 %	10 %	10 %	10 %	5 %	5 %	5 %	0 %
3805 90 00	—	15 %	15 %	15 %	15 %	15 %	15 %	15 %	15 %	15 %	10 %	10 %	10 %	5 %	5 %	5 %	0 %
3806 10 00	—	15 %	15 %	15 %	15 %	15 %	15 %	15 %	15 %	15 %	10 %	10 %	10 %	5 %	5 %	5 %	0 %
3806 20 00	—	15 %	15 %	15 %	15 %	15 %	15 %	15 %	15 %	15 %	10 %	10 %	10 %	5 %	5 %	5 %	0 %
3806 30 00	—	15 %	15 %	15 %	15 %	15 %	15 %	15 %	15 %	15 %	10 %	10 %	10 %	5 %	5 %	5 %	0 %
3806 90 00	9 381,32	15 %	15 %	15 %	15 %	15 %	15 %	15 %	15 %	15 %	10 %	10 %	10 %	5 %	5 %	5 %	0 %
3807 00 00	—	15 %	15 %	15 %	15 %	15 %	15 %	15 %	15 %	15 %	10 %	10 %	10 %	5 %	5 %	5 %	0 %
3808 50 90	117 486,00	15 %	15 %	15 %	15 %	15 %	15 %	15 %	15 %	15 %	10 %	10 %	10 %	5 %	5 %	5 %	0 %

HS 8	Średni przywóz 2004-2006	KNU	2009	2010	2011	2012	2013	2014	2015	2016	2017	2018	2019	2020	2021	2022	2023
3808 91 90	—	15 %	15 %	15 %	15 %	15 %	15 %	15 %	15 %	15 %	10 %	10 %	10 %	5 %	5 %	5 %	0 %
3808 92 90	770,13	15 %	15 %	15 %	15 %	15 %	15 %	15 %	15 %	15 %	10 %	10 %	10 %	5 %	5 %	5 %	0 %
3808 94 90	559,96	15 %	15 %	15 %	15 %	15 %	15 %	15 %	15 %	15 %	10 %	10 %	10 %	5 %	5 %	5 %	0 %
3808 99 90	361,45	15 %	15 %	15 %	15 %	15 %	15 %	15 %	15 %	15 %	10 %	10 %	10 %	5 %	5 %	5 %	0 %
3810 10 00	211,33	15 %	15 %	15 %	15 %	15 %	15 %	15 %	15 %	15 %	10 %	10 %	10 %	5 %	5 %	5 %	0 %
3810 90 00	1 664,67	15 %	15 %	15 %	15 %	15 %	15 %	15 %	15 %	15 %	10 %	10 %	10 %	5 %	5 %	5 %	0 %
3811 11 00	—	15 %	15 %	15 %	15 %	15 %	15 %	15 %	15 %	15 %	10 %	10 %	10 %	5 %	5 %	5 %	0 %
3811 19 00	6 900,63	15 %	15 %	15 %	15 %	15 %	15 %	15 %	15 %	15 %	10 %	10 %	10 %	5 %	5 %	5 %	0 %
3811 90 00	128 072,39	15 %	15 %	15 %	15 %	15 %	15 %	15 %	15 %	15 %	10 %	10 %	10 %	5 %	5 %	5 %	0 %
3812 10 00	—	15 %	15 %	15 %	15 %	15 %	15 %	15 %	15 %	15 %	10 %	10 %	10 %	5 %	5 %	5 %	0 %
3812 20 00	—	15 %	15 %	15 %	15 %	15 %	15 %	15 %	15 %	15 %	10 %	10 %	10 %	5 %	5 %	5 %	0 %
3812 30 00	407,63	15 %	15 %	15 %	15 %	15 %	15 %	15 %	15 %	15 %	10 %	10 %	10 %	5 %	5 %	5 %	0 %
3813 00 00	18 091,67	15 %	15 %	15 %	15 %	15 %	15 %	15 %	15 %	15 %	10 %	10 %	10 %	5 %	5 %	5 %	0 %
3814 00 10	13,33	15 %	15 %	15 %	15 %	15 %	15 %	15 %	15 %	15 %	10 %	10 %	10 %	5 %	5 %	5 %	0 %
3814 00 90	428 282,67	15 %	15 %	15 %	15 %	15 %	15 %	15 %	15 %	15 %	10 %	10 %	10 %	5 %	5 %	5 %	0 %
3815 11 00	—	15 %	15 %	15 %	15 %	15 %	15 %	15 %	15 %	15 %	10 %	10 %	10 %	5 %	5 %	5 %	0 %
3815 12 00	—	15 %	15 %	15 %	15 %	15 %	15 %	15 %	15 %	15 %	10 %	10 %	10 %	5 %	5 %	5 %	0 %
3815 19 00	81 362,69	15 %	15 %	15 %	15 %	15 %	15 %	15 %	15 %	15 %	10 %	10 %	10 %	5 %	5 %	5 %	0 %
3815 90 00	30 239,64	15 %	15 %	15 %	15 %	15 %	15 %	15 %	15 %	15 %	10 %	10 %	10 %	5 %	5 %	5 %	0 %
3817 00 20	—	15 %	15 %	15 %	15 %	15 %	15 %	15 %	15 %	15 %	10 %	10 %	10 %	5 %	5 %	5 %	0 %
3818 00 00	84,06	15 %	15 %	15 %	15 %	15 %	15 %	15 %	15 %	15 %	10 %	10 %	10 %	5 %	5 %	5 %	0 %
3819 00 00	3 859,00	15 %	15 %	15 %	15 %	15 %	15 %	15 %	15 %	15 %	10 %	10 %	10 %	5 %	5 %	5 %	0 %
3820 00 00	3 488,11	15 %	15 %	15 %	15 %	15 %	15 %	15 %	15 %	15 %	10 %	10 %	10 %	5 %	5 %	5 %	0 %
3823 11 00	—	15 %	15 %	15 %	15 %	15 %	15 %	15 %	15 %	15 %	10 %	10 %	10 %	5 %	5 %	5 %	0 %
3823 12 00	—	15 %	15 %	15 %	15 %	15 %	15 %	15 %	15 %	15 %	10 %	10 %	10 %	5 %	5 %	5 %	0 %
3823 13 00	—	15 %	15 %	15 %	15 %	15 %	15 %	15 %	15 %	15 %	10 %	10 %	10 %	5 %	5 %	5 %	0 %
3823 19 00	95,67	15 %	15 %	15 %	15 %	15 %	15 %	15 %	15 %	15 %	10 %	10 %	10 %	5 %	5 %	5 %	0 %
3823 70 00	—	15 %	15 %	15 %	15 %	15 %	15 %	15 %	15 %	15 %	10 %	10 %	10 %	5 %	5 %	5 %	0 %
3824 10 00	—	15 %	15 %	15 %	15 %	15 %	15 %	15 %	15 %	15 %	10 %	10 %	10 %	5 %	5 %	5 %	0 %
3824 30 00	—	15 %	15 %	15 %	15 %	15 %	15 %	15 %	15 %	15 %	10 %	10 %	10 %	5 %	5 %	5 %	0 %
3824 40 00	151,28	15 %	15 %	15 %	15 %	15 %	15 %	15 %	15 %	15 %	10 %	10 %	10 %	5 %	5 %	5 %	0 %
3824 50 00	—	15 %	15 %	15 %	15 %	15 %	15 %	15 %	15 %	15 %	10 %	10 %	10 %	5 %	5 %	5 %	0 %
3824 60 00	—	15 %	15 %	15 %	15 %	15 %	15 %	15 %	15 %	15 %	10 %	10 %	10 %	5 %	5 %	5 %	0 %
3824 71 00	—	15 %	15 %	15 %	15 %	15 %	15 %	15 %	15 %	15 %	10 %	10 %	10 %	5 %	5 %	5 %	0 %
3824 72 00	—	15 %	15 %	15 %	15 %	15 %	15 %	15 %	15 %	15 %	10 %	10 %	10 %	5 %	5 %	5 %	0 %

HS 8	Średni przywóz 2004-2006	KNU	2009	2010	2011	2012	2013	2014	2015	2016	2017	2018	2019	2020	2021	2022	2023
3824 73 00	—	15 %	15 %	15 %	15 %	15 %	15 %	15 %	15 %	15 %	10 %	10 %	10 %	5 %	5 %	5 %	0 %
3824 74 00	—	15 %	15 %	15 %	15 %	15 %	15 %	15 %	15 %	15 %	10 %	10 %	10 %	5 %	5 %	5 %	0 %
3824 75 00	—	15 %	15 %	15 %	15 %	15 %	15 %	15 %	15 %	15 %	10 %	10 %	10 %	5 %	5 %	5 %	0 %
3824 76 00	—	15 %	15 %	15 %	15 %	15 %	15 %	15 %	15 %	15 %	10 %	10 %	10 %	5 %	5 %	5 %	0 %
3824 77 00	—	15 %	15 %	15 %	15 %	15 %	15 %	15 %	15 %	15 %	10 %	10 %	10 %	5 %	5 %	5 %	0 %
3824 78 00	—	15 %	15 %	15 %	15 %	15 %	15 %	15 %	15 %	15 %	10 %	10 %	10 %	5 %	5 %	5 %	0 %
3824 79 00	587,67	15 %	15 %	15 %	15 %	15 %	15 %	15 %	15 %	15 %	10 %	10 %	10 %	5 %	5 %	5 %	0 %
3824 81 00	—	15 %	15 %	15 %	15 %	15 %	15 %	15 %	15 %	15 %	10 %	10 %	10 %	5 %	5 %	5 %	0 %
3824 82 00	—	15 %	15 %	15 %	15 %	15 %	15 %	15 %	15 %	15 %	10 %	10 %	10 %	5 %	5 %	5 %	0 %
3824 83 00	—	15 %	15 %	15 %	15 %	15 %	15 %	15 %	15 %	15 %	10 %	10 %	10 %	5 %	5 %	5 %	0 %
3825 10 00	—	15 %	15 %	15 %	15 %	15 %	15 %	15 %	15 %	15 %	10 %	10 %	10 %	5 %	5 %	5 %	0 %
3825 20 00	—	15 %	15 %	15 %	15 %	15 %	15 %	15 %	15 %	15 %	10 %	10 %	10 %	5 %	5 %	5 %	0 %
3825 30 00	156 202,95	15 %	15 %	15 %	15 %	15 %	15 %	15 %	15 %	15 %	10 %	10 %	10 %	5 %	5 %	5 %	0 %
3825 41 00	—	15 %	15 %	15 %	15 %	15 %	15 %	15 %	15 %	15 %	10 %	10 %	10 %	5 %	5 %	5 %	0 %
3825 49 00	—	15 %	15 %	15 %	15 %	15 %	15 %	15 %	15 %	15 %	10 %	10 %	10 %	5 %	5 %	5 %	0 %
3825 50 00	—	15 %	15 %	15 %	15 %	15 %	15 %	15 %	15 %	15 %	10 %	10 %	10 %	5 %	5 %	5 %	0 %
3825 61 00	—	15 %	15 %	15 %	15 %	15 %	15 %	15 %	15 %	15 %	10 %	10 %	10 %	5 %	5 %	5 %	0 %
3825 69 00	—	15 %	15 %	15 %	15 %	15 %	15 %	15 %	15 %	15 %	10 %	10 %	10 %	5 %	5 %	5 %	0 %
3825 90 00	4 980 835,59	15 %	15 %	15 %	15 %	15 %	15 %	15 %	15 %	15 %	10 %	10 %	10 %	5 %	5 %	5 %	0 %
3915 10 10	—	15 %	15 %	15 %	15 %	15 %	15 %	15 %	15 %	15 %	10 %	10 %	10 %	5 %	5 %	5 %	0 %
3915 10 90	—	15 %	15 %	15 %	15 %	15 %	15 %	15 %	15 %	15 %	10 %	10 %	10 %	5 %	5 %	5 %	0 %
3915 20 10	—	15 %	15 %	15 %	15 %	15 %	15 %	15 %	15 %	15 %	10 %	10 %	10 %	5 %	5 %	5 %	0 %
3915 20 90	—	15 %	15 %	15 %	15 %	15 %	15 %	15 %	15 %	15 %	10 %	10 %	10 %	5 %	5 %	5 %	0 %
3915 30 10	—	15 %	15 %	15 %	15 %	15 %	15 %	15 %	15 %	15 %	10 %	10 %	10 %	5 %	5 %	5 %	0 %
3915 30 90	—	15 %	15 %	15 %	15 %	15 %	15 %	15 %	15 %	15 %	10 %	10 %	10 %	5 %	5 %	5 %	0 %
3915 90 10	—	15 %	15 %	15 %	15 %	15 %	15 %	15 %	15 %	15 %	10 %	10 %	10 %	5 %	5 %	5 %	0 %
3915 90 90	—	15 %	15 %	15 %	15 %	15 %	15 %	15 %	15 %	15 %	10 %	10 %	10 %	5 %	5 %	5 %	0 %
3916 10 10	—	15 %	15 %	15 %	15 %	15 %	15 %	15 %	15 %	15 %	10 %	10 %	10 %	5 %	5 %	5 %	0 %
3916 10 20	—	15 %	15 %	15 %	15 %	15 %	15 %	15 %	15 %	15 %	10 %	10 %	10 %	5 %	5 %	5 %	0 %
3916 10 90	176,01	15 %	15 %	15 %	15 %	15 %	15 %	15 %	15 %	15 %	10 %	10 %	10 %	5 %	5 %	5 %	0 %
3916 20 10	763,56	15 %	15 %	15 %	15 %	15 %	15 %	15 %	15 %	15 %	10 %	10 %	10 %	5 %	5 %	5 %	0 %
3916 20 20	—	15 %	15 %	15 %	15 %	15 %	15 %	15 %	15 %	15 %	10 %	10 %	10 %	5 %	5 %	5 %	0 %
3916 20 90	—	15 %	15 %	15 %	15 %	15 %	15 %	15 %	15 %	15 %	10 %	10 %	10 %	5 %	5 %	5 %	0 %
3916 90 10	2 435,33	15 %	15 %	15 %	15 %	15 %	15 %	15 %	15 %	15 %	10 %	10 %	10 %	5 %	5 %	5 %	0 %
3916 90 20	—	15 %	15 %	15 %	15 %	15 %	15 %	15 %	15 %	15 %	10 %	10 %	10 %	5 %	5 %	5 %	0 %

HS 8	Średni przywóz 2004-2006	KNU	2009	2010	2011	2012	2013	2014	2015	2016	2017	2018	2019	2020	2021	2022	2023
3916 90 90	6 336,46	15 %	15 %	15 %	15 %	15 %	15 %	15 %	15 %	15 %	10 %	10 %	10 %	5 %	5 %	5 %	0 %
3917 21 20	83,33	15 %	15 %	15 %	15 %	15 %	15 %	15 %	15 %	15 %	10 %	10 %	10 %	5 %	5 %	5 %	0 %
3917 21 90	2 826,28	15 %	15 %	15 %	15 %	15 %	15 %	15 %	15 %	15 %	10 %	10 %	10 %	5 %	5 %	5 %	0 %
3917 22 20	—	15 %	15 %	15 %	15 %	15 %	15 %	15 %	15 %	15 %	10 %	10 %	10 %	5 %	5 %	5 %	0 %
3917 22 90	162,62	15 %	15 %	15 %	15 %	15 %	15 %	15 %	15 %	15 %	10 %	10 %	10 %	5 %	5 %	5 %	0 %
3917 23 20	—	15 %	15 %	15 %	15 %	15 %	15 %	15 %	15 %	15 %	10 %	10 %	10 %	5 %	5 %	5 %	0 %
3917 23 90	599,33	15 %	15 %	15 %	15 %	15 %	15 %	15 %	15 %	15 %	10 %	10 %	10 %	5 %	5 %	5 %	0 %
3917 29 20	10,00	15 %	15 %	15 %	15 %	15 %	15 %	15 %	15 %	15 %	10 %	10 %	10 %	5 %	5 %	5 %	0 %
3917 29 30	3 312,75	15 %	15 %	15 %	15 %	15 %	15 %	15 %	15 %	15 %	10 %	10 %	10 %	5 %	5 %	5 %	0 %
3917 29 90	24 527,74	15 %	15 %	15 %	15 %	15 %	15 %	15 %	15 %	15 %	10 %	10 %	10 %	5 %	5 %	5 %	0 %
3917 31 20	—	15 %	15 %	15 %	15 %	15 %	15 %	15 %	15 %	15 %	10 %	10 %	10 %	5 %	5 %	5 %	0 %
3917 31 30	—	15 %	15 %	15 %	15 %	15 %	15 %	15 %	15 %	15 %	10 %	10 %	10 %	5 %	5 %	5 %	0 %
3917 31 90	1 338,57	15 %	15 %	15 %	15 %	15 %	15 %	15 %	15 %	15 %	10 %	10 %	10 %	5 %	5 %	5 %	0 %
3917 32 20	—	15 %	15 %	15 %	15 %	15 %	15 %	15 %	15 %	15 %	10 %	10 %	10 %	5 %	5 %	5 %	0 %
3917 32 30	146,00	15 %	15 %	15 %	15 %	15 %	15 %	15 %	15 %	15 %	10 %	10 %	10 %	5 %	5 %	5 %	0 %
3917 32 90	4 539,67	15 %	15 %	15 %	15 %	15 %	15 %	15 %	15 %	15 %	10 %	10 %	10 %	5 %	5 %	5 %	0 %
3917 33 10	5 106,14	15 %	15 %	15 %	15 %	15 %	15 %	15 %	15 %	15 %	10 %	10 %	10 %	5 %	5 %	5 %	0 %
3917 33 90	6,67	15 %	15 %	15 %	15 %	15 %	15 %	15 %	15 %	15 %	10 %	10 %	10 %	5 %	5 %	5 %	0 %
3917 39 20	—	15 %	15 %	15 %	15 %	15 %	15 %	15 %	15 %	15 %	10 %	10 %	10 %	5 %	5 %	5 %	0 %
3917 39 30	—	15 %	15 %	15 %	15 %	15 %	15 %	15 %	15 %	15 %	10 %	10 %	10 %	5 %	5 %	5 %	0 %
3917 39 40	8 921,86	15 %	15 %	15 %	15 %	15 %	15 %	15 %	15 %	15 %	10 %	10 %	10 %	5 %	5 %	5 %	0 %
3917 39 90	7 279,79	15 %	15 %	15 %	15 %	15 %	15 %	15 %	15 %	15 %	10 %	10 %	10 %	5 %	5 %	5 %	0 %
3917 40 10	63 044,04	15 %	15 %	15 %	15 %	15 %	15 %	15 %	15 %	15 %	10 %	10 %	10 %	5 %	5 %	5 %	0 %
3917 40 90	55 868,31	15 %	15 %	15 %	15 %	15 %	15 %	15 %	15 %	15 %	10 %	10 %	10 %	5 %	5 %	5 %	0 %
3920 61 10	161,33	15 %	15 %	15 %	15 %	15 %	15 %	15 %	15 %	15 %	10 %	10 %	10 %	5 %	5 %	5 %	0 %
3920 62 10	3 556,67	15 %	15 %	15 %	15 %	15 %	15 %	15 %	15 %	15 %	10 %	10 %	10 %	5 %	5 %	5 %	0 %
3920 69 10	—	15 %	15 %	15 %	15 %	15 %	15 %	15 %	15 %	15 %	10 %	10 %	10 %	5 %	5 %	5 %	0 %
3920 71 10	—	15 %	15 %	15 %	15 %	15 %	15 %	15 %	15 %	15 %	10 %	10 %	10 %	5 %	5 %	5 %	0 %
3920 73 10	—	15 %	15 %	15 %	15 %	15 %	15 %	15 %	15 %	15 %	10 %	10 %	10 %	5 %	5 %	5 %	0 %
3920 79 10	—	15 %	15 %	15 %	15 %	15 %	15 %	15 %	15 %	15 %	10 %	10 %	10 %	5 %	5 %	5 %	0 %
3920 91 10	34,77	15 %	15 %	15 %	15 %	15 %	15 %	15 %	15 %	15 %	10 %	10 %	10 %	5 %	5 %	5 %	0 %
3920 92 10	—	15 %	15 %	15 %	15 %	15 %	15 %	15 %	15 %	15 %	10 %	10 %	10 %	5 %	5 %	5 %	0 %
3920 93 10	11 263,53	15 %	15 %	15 %	15 %	15 %	15 %	15 %	15 %	15 %	10 %	10 %	10 %	5 %	5 %	5 %	0 %
3920 94 10	—	15 %	15 %	15 %	15 %	15 %	15 %	15 %	15 %	15 %	10 %	10 %	10 %	5 %	5 %	5 %	0 %
3920 99 10	11 469,80	15 %	15 %	15 %	15 %	15 %	15 %	15 %	15 %	15 %	10 %	10 %	10 %	5 %	5 %	5 %	0 %

HS 8	Średni przywóz 2004-2006	KNU	2009	2010	2011	2012	2013	2014	2015	2016	2017	2018	2019	2020	2021	2022	2023
3921 11 20	—	15 %	15 %	15 %	15 %	15 %	15 %	15 %	15 %	15 %	10 %	10 %	10 %	5 %	5 %	5 %	0 %
3921 11 30	45 219,97	15 %	15 %	15 %	15 %	15 %	15 %	15 %	15 %	15 %	10 %	10 %	10 %	5 %	5 %	5 %	0 %
3921 12 20	—	15 %	15 %	15 %	15 %	15 %	15 %	15 %	15 %	15 %	10 %	10 %	10 %	5 %	5 %	5 %	0 %
3921 12 30	3 589,33	15 %	15 %	15 %	15 %	15 %	15 %	15 %	15 %	15 %	10 %	10 %	10 %	5 %	5 %	5 %	0 %
3921 13 30	478,72	15 %	15 %	15 %	15 %	15 %	15 %	15 %	15 %	15 %	10 %	10 %	10 %	5 %	5 %	5 %	0 %
3921 14 20	—	15 %	15 %	15 %	15 %	15 %	15 %	15 %	15 %	15 %	10 %	10 %	10 %	5 %	5 %	5 %	0 %
3921 14 30	—	15 %	15 %	15 %	15 %	15 %	15 %	15 %	15 %	15 %	10 %	10 %	10 %	5 %	5 %	5 %	0 %
3921 19 20	10 626,33	15 %	15 %	15 %	15 %	15 %	15 %	15 %	15 %	15 %	10 %	10 %	10 %	5 %	5 %	5 %	0 %
3921 19 30	—	15 %	15 %	15 %	15 %	15 %	15 %	15 %	15 %	15 %	10 %	10 %	10 %	5 %	5 %	5 %	0 %
3921 90 30	1 625,35	15 %	15 %	15 %	15 %	15 %	15 %	15 %	15 %	15 %	10 %	10 %	10 %	5 %	5 %	5 %	0 %
3923 50 00	13 172,34	15 %	15 %	15 %	15 %	15 %	15 %	15 %	15 %	15 %	10 %	10 %	10 %	5 %	5 %	5 %	0 %
3926 90 10	124 002,10	15 %	15 %	15 %	15 %	15 %	15 %	15 %	15 %	15 %	10 %	10 %	10 %	5 %	5 %	5 %	0 %
4006 10 00	—	15 %	15 %	15 %	15 %	15 %	15 %	15 %	15 %	15 %	10 %	10 %	10 %	5 %	5 %	5 %	0 %
4007 00 00	15,67	15 %	15 %	15 %	15 %	15 %	15 %	15 %	15 %	15 %	10 %	10 %	10 %	5 %	5 %	5 %	0 %
4015 19 10	1 032,02	15 %	15 %	15 %	15 %	15 %	15 %	15 %	15 %	15 %	10 %	10 %	10 %	5 %	5 %	5 %	0 %
4015 19 90	7 328,33	15 %	15 %	15 %	15 %	15 %	15 %	15 %	15 %	15 %	10 %	10 %	10 %	5 %	5 %	5 %	0 %
4015 90 10	1 153,47	15 %	15 %	15 %	15 %	15 %	15 %	15 %	15 %	15 %	10 %	10 %	10 %	5 %	5 %	5 %	0 %
4015 90 90	294,67	15 %	15 %	15 %	15 %	15 %	15 %	15 %	15 %	15 %	10 %	10 %	10 %	5 %	5 %	5 %	0 %
4016 10 30	251,67	15 %	15 %	15 %	15 %	15 %	15 %	15 %	15 %	15 %	10 %	10 %	10 %	5 %	5 %	5 %	0 %
4016 10 60	949,67	15 %	15 %	15 %	15 %	15 %	15 %	15 %	15 %	15 %	10 %	10 %	10 %	5 %	5 %	5 %	0 %
4016 92 00	169,33	15 %	15 %	15 %	15 %	15 %	15 %	15 %	15 %	15 %	10 %	10 %	10 %	5 %	5 %	5 %	0 %
4016 94 00	760,13	15 %	15 %	15 %	15 %	15 %	15 %	15 %	15 %	15 %	10 %	10 %	10 %	5 %	5 %	5 %	0 %
4016 95 00	3 969,68	15 %	15 %	15 %	15 %	15 %	15 %	15 %	15 %	15 %	10 %	10 %	10 %	5 %	5 %	5 %	0 %
4016 99 30	190,30	15 %	15 %	15 %	15 %	15 %	15 %	15 %	15 %	15 %	10 %	10 %	10 %	5 %	5 %	5 %	0 %
4016 99 60	78,40	15 %	15 %	15 %	15 %	15 %	15 %	15 %	15 %	15 %	10 %	10 %	10 %	5 %	5 %	5 %	0 %
4017 00 10	7,13	15 %	15 %	15 %	15 %	15 %	15 %	15 %	15 %	15 %	10 %	10 %	10 %	5 %	5 %	5 %	0 %
4017 00 20	10 028,00	15 %	15 %	15 %	15 %	15 %	15 %	15 %	15 %	15 %	10 %	10 %	10 %	5 %	5 %	5 %	0 %
4017 00 90	21 037,67	15 %	15 %	15 %	15 %	15 %	15 %	15 %	15 %	15 %	10 %	10 %	10 %	5 %	5 %	5 %	0 %
4101 20 00	—	15 %	15 %	15 %	15 %	15 %	15 %	15 %	15 %	15 %	10 %	10 %	10 %	5 %	5 %	5 %	0 %
4101 50 00	—	15 %	15 %	15 %	15 %	15 %	15 %	15 %	15 %	15 %	10 %	10 %	10 %	5 %	5 %	5 %	0 %
4101 90 00	—	15 %	15 %	15 %	15 %	15 %	15 %	15 %	15 %	15 %	10 %	10 %	10 %	5 %	5 %	5 %	0 %
4102 10 00	—	15 %	15 %	15 %	15 %	15 %	15 %	15 %	15 %	15 %	10 %	10 %	10 %	5 %	5 %	5 %	0 %
4102 21 00	—	15 %	15 %	15 %	15 %	15 %	15 %	15 %	15 %	15 %	10 %	10 %	10 %	5 %	5 %	5 %	0 %
4102 29 00	—	15 %	15 %	15 %	15 %	15 %	15 %	15 %	15 %	15 %	10 %	10 %	10 %	5 %	5 %	5 %	0 %
4103 20 00	—	15 %	15 %	15 %	15 %	15 %	15 %	15 %	15 %	15 %	10 %	10 %	10 %	5 %	5 %	5 %	0 %

HS 8	Średni przywóz 2004-2006	KNU	2009	2010	2011	2012	2013	2014	2015	2016	2017	2018	2019	2020	2021	2022	2023
4103 30 00	—	15 %	15 %	15 %	15 %	15 %	15 %	15 %	15 %	15 %	10 %	10 %	10 %	5 %	5 %	5 %	0 %
4103 90 00	175,00	15 %	15 %	15 %	15 %	15 %	15 %	15 %	15 %	15 %	10 %	10 %	10 %	5 %	5 %	5 %	0 %
4104 11 00	—	15 %	15 %	15 %	15 %	15 %	15 %	15 %	15 %	15 %	10 %	10 %	10 %	5 %	5 %	5 %	0 %
4104 19 00	—	15 %	15 %	15 %	15 %	15 %	15 %	15 %	15 %	15 %	10 %	10 %	10 %	5 %	5 %	5 %	0 %
4104 41 00	—	15 %	15 %	15 %	15 %	15 %	15 %	15 %	15 %	15 %	10 %	10 %	10 %	5 %	5 %	5 %	0 %
4104 49 00	—	15 %	15 %	15 %	15 %	15 %	15 %	15 %	15 %	15 %	10 %	10 %	10 %	5 %	5 %	5 %	0 %
4105 10 00	—	15 %	15 %	15 %	15 %	15 %	15 %	15 %	15 %	15 %	10 %	10 %	10 %	5 %	5 %	5 %	0 %
4105 30 00	—	15 %	15 %	15 %	15 %	15 %	15 %	15 %	15 %	15 %	10 %	10 %	10 %	5 %	5 %	5 %	0 %
4106 21 00	—	15 %	15 %	15 %	15 %	15 %	15 %	15 %	15 %	15 %	10 %	10 %	10 %	5 %	5 %	5 %	0 %
4106 22 00	—	15 %	15 %	15 %	15 %	15 %	15 %	15 %	15 %	15 %	10 %	10 %	10 %	5 %	5 %	5 %	0 %
4106 31 00	—	15 %	15 %	15 %	15 %	15 %	15 %	15 %	15 %	15 %	10 %	10 %	10 %	5 %	5 %	5 %	0 %
4106 32 00	—	15 %	15 %	15 %	15 %	15 %	15 %	15 %	15 %	15 %	10 %	10 %	10 %	5 %	5 %	5 %	0 %
4106 40 00	—	15 %	15 %	15 %	15 %	15 %	15 %	15 %	15 %	15 %	10 %	10 %	10 %	5 %	5 %	5 %	0 %
4106 91 00	—	15 %	15 %	15 %	15 %	15 %	15 %	15 %	15 %	15 %	10 %	10 %	10 %	5 %	5 %	5 %	0 %
4106 92 00	—	15 %	15 %	15 %	15 %	15 %	15 %	15 %	15 %	15 %	10 %	10 %	10 %	5 %	5 %	5 %	0 %
4107 11 00	—	15 %	15 %	15 %	15 %	15 %	15 %	15 %	15 %	15 %	10 %	10 %	10 %	5 %	5 %	5 %	0 %
4107 12 00	—	15 %	15 %	15 %	15 %	15 %	15 %	15 %	15 %	15 %	10 %	10 %	10 %	5 %	5 %	5 %	0 %
4107 19 00	—	15 %	15 %	15 %	15 %	15 %	15 %	15 %	15 %	15 %	10 %	10 %	10 %	5 %	5 %	5 %	0 %
4107 91 00	—	15 %	15 %	15 %	15 %	15 %	15 %	15 %	15 %	15 %	10 %	10 %	10 %	5 %	5 %	5 %	0 %
4107 92 00	—	15 %	15 %	15 %	15 %	15 %	15 %	15 %	15 %	15 %	10 %	10 %	10 %	5 %	5 %	5 %	0 %
4107 99 00	—	15 %	15 %	15 %	15 %	15 %	15 %	15 %	15 %	15 %	10 %	10 %	10 %	5 %	5 %	5 %	0 %
4112 00 00	—	15 %	15 %	15 %	15 %	15 %	15 %	15 %	15 %	15 %	10 %	10 %	10 %	5 %	5 %	5 %	0 %
4113 10 00	—	15 %	15 %	15 %	15 %	15 %	15 %	15 %	15 %	15 %	10 %	10 %	10 %	5 %	5 %	5 %	0 %
4113 20 00	—	15 %	15 %	15 %	15 %	15 %	15 %	15 %	15 %	15 %	10 %	10 %	10 %	5 %	5 %	5 %	0 %
4113 30 00	—	15 %	15 %	15 %	15 %	15 %	15 %	15 %	15 %	15 %	10 %	10 %	10 %	5 %	5 %	5 %	0 %
4113 90 00	—	15 %	15 %	15 %	15 %	15 %	15 %	15 %	15 %	15 %	10 %	10 %	10 %	5 %	5 %	5 %	0 %
4114 10 00	—	15 %	15 %	15 %	15 %	15 %	15 %	15 %	15 %	15 %	10 %	10 %	10 %	5 %	5 %	5 %	0 %
4114 20 00	—	15 %	15 %	15 %	15 %	15 %	15 %	15 %	15 %	15 %	10 %	10 %	10 %	5 %	5 %	5 %	0 %
4115 10 00	5 802,46	15 %	15 %	15 %	15 %	15 %	15 %	15 %	15 %	15 %	10 %	10 %	10 %	5 %	5 %	5 %	0 %
4115 20 00	481,01	15 %	15 %	15 %	15 %	15 %	15 %	15 %	15 %	15 %	10 %	10 %	10 %	5 %	5 %	5 %	0 %
4408 10 00	—	15 %	15 %	15 %	15 %	15 %	15 %	15 %	15 %	15 %	10 %	10 %	10 %	5 %	5 %	5 %	0 %
4408 31 00	—	15 %	15 %	15 %	15 %	15 %	15 %	15 %	15 %	15 %	10 %	10 %	10 %	5 %	5 %	5 %	0 %
4408 39 00	23 651,00	15 %	15 %	15 %	15 %	15 %	15 %	15 %	15 %	15 %	10 %	10 %	10 %	5 %	5 %	5 %	0 %
4408 90 00	25 315,00	15 %	15 %	15 %	15 %	15 %	15 %	15 %	15 %	15 %	10 %	10 %	10 %	5 %	5 %	5 %	0 %
4501 10 00	—	15 %	15 %	15 %	15 %	15 %	15 %	15 %	15 %	15 %	10 %	10 %	10 %	5 %	5 %	5 %	0 %

HS 8	Średni przywóz 2004-2006	KNU	2009	2010	2011	2012	2013	2014	2015	2016	2017	2018	2019	2020	2021	2022	2023
4501 90 00	—	15 %	15 %	15 %	15 %	15 %	15 %	15 %	15 %	15 %	10 %	10 %	10 %	5 %	5 %	5 %	0 %
4502 00 10	—	15 %	15 %	15 %	15 %	15 %	15 %	15 %	15 %	15 %	10 %	10 %	10 %	5 %	5 %	5 %	0 %
4502 00 20	—	15 %	15 %	15 %	15 %	15 %	15 %	15 %	15 %	15 %	10 %	10 %	10 %	5 %	5 %	5 %	0 %
4502 00 30	—	15 %	15 %	15 %	15 %	15 %	15 %	15 %	15 %	15 %	10 %	10 %	10 %	5 %	5 %	5 %	0 %
4502 00 90	—	15 %	15 %	15 %	15 %	15 %	15 %	15 %	15 %	15 %	10 %	10 %	10 %	5 %	5 %	5 %	0 %
4503 10 00	2 178,58	15 %	15 %	15 %	15 %	15 %	15 %	15 %	15 %	15 %	10 %	10 %	10 %	5 %	5 %	5 %	0 %
4503 90 10	—	15 %	15 %	15 %	15 %	15 %	15 %	15 %	15 %	15 %	10 %	10 %	10 %	5 %	5 %	5 %	0 %
4503 90 90	—	15 %	15 %	15 %	15 %	15 %	15 %	15 %	15 %	15 %	10 %	10 %	10 %	5 %	5 %	5 %	0 %
4504 10 00	—	15 %	15 %	15 %	15 %	15 %	15 %	15 %	15 %	15 %	10 %	10 %	10 %	5 %	5 %	5 %	0 %
4504 90 10	—	15 %	15 %	15 %	15 %	15 %	15 %	15 %	15 %	15 %	10 %	10 %	10 %	5 %	5 %	5 %	0 %
4504 90 20	13,98	15 %	15 %	15 %	15 %	15 %	15 %	15 %	15 %	15 %	10 %	10 %	10 %	5 %	5 %	5 %	0 %
4504 90 90	—	15 %	15 %	15 %	15 %	15 %	15 %	15 %	15 %	15 %	10 %	10 %	10 %	5 %	5 %	5 %	0 %
4806 10 00	—	15 %	15 %	15 %	15 %	15 %	15 %	15 %	15 %	15 %	10 %	10 %	10 %	5 %	5 %	5 %	0 %
4806 20 00	—	15 %	15 %	15 %	15 %	15 %	15 %	15 %	15 %	15 %	10 %	10 %	10 %	5 %	5 %	5 %	0 %
4806 30 00	—	15 %	15 %	15 %	15 %	15 %	15 %	15 %	15 %	15 %	10 %	10 %	10 %	5 %	5 %	5 %	0 %
4806 40 00	—	15 %	15 %	15 %	15 %	15 %	15 %	15 %	15 %	15 %	10 %	10 %	10 %	5 %	5 %	5 %	0 %
4809 20 00	16 081,59	15 %	15 %	15 %	15 %	15 %	15 %	15 %	15 %	15 %	10 %	10 %	10 %	5 %	5 %	5 %	0 %
4809 90 00	5 491,47	15 %	15 %	15 %	15 %	15 %	15 %	15 %	15 %	15 %	10 %	10 %	10 %	5 %	5 %	5 %	0 %
4810 31 00	—	15 %	15 %	15 %	15 %	15 %	15 %	15 %	15 %	15 %	10 %	10 %	10 %	5 %	5 %	5 %	0 %
4810 39 00	—	15 %	15 %	15 %	15 %	15 %	15 %	15 %	15 %	15 %	10 %	10 %	10 %	5 %	5 %	5 %	0 %
4811 41 00	7 639,00	15 %	15 %	15 %	15 %	15 %	15 %	15 %	15 %	15 %	10 %	10 %	10 %	5 %	5 %	5 %	0 %
4811 49 00	—	15 %	15 %	15 %	15 %	15 %	15 %	15 %	15 %	15 %	10 %	10 %	10 %	5 %	5 %	5 %	0 %
4812 00 00	1 123,00	15 %	15 %	15 %	15 %	15 %	15 %	15 %	15 %	15 %	10 %	10 %	10 %	5 %	5 %	5 %	0 %
4813 10 00	19 369,94	15 %	15 %	15 %	15 %	15 %	15 %	15 %	15 %	15 %	10 %	10 %	10 %	5 %	5 %	5 %	0 %
4813 20 00	160 477,04	15 %	15 %	15 %	15 %	15 %	15 %	15 %	15 %	15 %	10 %	10 %	10 %	5 %	5 %	5 %	0 %
4813 90 00	56,59	15 %	15 %	15 %	15 %	15 %	15 %	15 %	15 %	15 %	10 %	10 %	10 %	5 %	5 %	5 %	0 %
4821 90 00	9 500,42	15 %	15 %	15 %	15 %	15 %	15 %	15 %	15 %	15 %	10 %	10 %	10 %	5 %	5 %	5 %	0 %
4902 90 00	—	15 %	15 %	15 %	15 %	15 %	15 %	15 %	15 %	15 %	10 %	10 %	10 %	5 %	5 %	5 %	0 %
4902 90 10	56 378,27	15 %	15 %	15 %	15 %	15 %	15 %	15 %	15 %	15 %	10 %	10 %	10 %	5 %	5 %	5 %	0 %
4902 90 90	2 581,00	15 %	15 %	15 %	15 %	15 %	15 %	15 %	15 %	15 %	10 %	10 %	10 %	5 %	5 %	5 %	0 %
4907 00 30	1 493,12	15 %	15 %	15 %	15 %	15 %	15 %	15 %	15 %	15 %	10 %	10 %	10 %	5 %	5 %	5 %	0 %
4908 10 00	1 425,33	15 %	15 %	15 %	15 %	15 %	15 %	15 %	15 %	15 %	10 %	10 %	10 %	5 %	5 %	5 %	0 %
4908 90 00	2 977,17	15 %	15 %	15 %	15 %	15 %	15 %	15 %	15 %	15 %	10 %	10 %	10 %	5 %	5 %	5 %	0 %
5001 00 00	—	15 %	15 %	15 %	15 %	15 %	15 %	15 %	15 %	15 %	10 %	10 %	10 %	5 %	5 %	5 %	0 %
5002 00 00	—	15 %	15 %	15 %	15 %	15 %	15 %	15 %	15 %	15 %	10 %	10 %	10 %	5 %	5 %	5 %	0 %

HS 8	Średni przywóz 2004-2006	KNU	2009	2010	2011	2012	2013	2014	2015	2016	2017	2018	2019	2020	2021	2022	2023
5003 00 00	—	15 %	15 %	15 %	15 %	15 %	15 %	15 %	15 %	15 %	10 %	10 %	10 %	5 %	5 %	5 %	0 %
5004 00 00	—	15 %	15 %	15 %	15 %	15 %	15 %	15 %	15 %	15 %	10 %	10 %	10 %	5 %	5 %	5 %	0 %
5005 00 00	—	15 %	15 %	15 %	15 %	15 %	15 %	15 %	15 %	15 %	10 %	10 %	10 %	5 %	5 %	5 %	0 %
5006 00 00	—	15 %	15 %	15 %	15 %	15 %	15 %	15 %	15 %	15 %	10 %	10 %	10 %	5 %	5 %	5 %	0 %
5007 10 00	—	15 %	15 %	15 %	15 %	15 %	15 %	15 %	15 %	15 %	10 %	10 %	10 %	5 %	5 %	5 %	0 %
5007 20 00	—	15 %	15 %	15 %	15 %	15 %	15 %	15 %	15 %	15 %	10 %	10 %	10 %	5 %	5 %	5 %	0 %
5007 90 00	—	15 %	15 %	15 %	15 %	15 %	15 %	15 %	15 %	15 %	10 %	10 %	10 %	5 %	5 %	5 %	0 %
5101 11 00	12,00	15 %	15 %	15 %	15 %	15 %	15 %	15 %	15 %	15 %	10 %	10 %	10 %	5 %	5 %	5 %	0 %
5101 19 00	—	15 %	15 %	15 %	15 %	15 %	15 %	15 %	15 %	15 %	10 %	10 %	10 %	5 %	5 %	5 %	0 %
5101 21 00	—	15 %	15 %	15 %	15 %	15 %	15 %	15 %	15 %	15 %	10 %	10 %	10 %	5 %	5 %	5 %	0 %
5101 29 00	78,89	15 %	15 %	15 %	15 %	15 %	15 %	15 %	15 %	15 %	10 %	10 %	10 %	5 %	5 %	5 %	0 %
5101 30 00	—	15 %	15 %	15 %	15 %	15 %	15 %	15 %	15 %	15 %	10 %	10 %	10 %	5 %	5 %	5 %	0 %
5102 11 00	—	15 %	15 %	15 %	15 %	15 %	15 %	15 %	15 %	15 %	10 %	10 %	10 %	5 %	5 %	5 %	0 %
5102 19 00	573,67	15 %	15 %	15 %	15 %	15 %	15 %	15 %	15 %	15 %	10 %	10 %	10 %	5 %	5 %	5 %	0 %
5102 20 00	—	15 %	15 %	15 %	15 %	15 %	15 %	15 %	15 %	15 %	10 %	10 %	10 %	5 %	5 %	5 %	0 %
5103 10 00	344,91	15 %	15 %	15 %	15 %	15 %	15 %	15 %	15 %	15 %	10 %	10 %	10 %	5 %	5 %	5 %	0 %
5103 20 00	—	15 %	15 %	15 %	15 %	15 %	15 %	15 %	15 %	15 %	10 %	10 %	10 %	5 %	5 %	5 %	0 %
5103 30 00	—	15 %	15 %	15 %	15 %	15 %	15 %	15 %	15 %	15 %	10 %	10 %	10 %	5 %	5 %	5 %	0 %
5104 00 00	—	15 %	15 %	15 %	15 %	15 %	15 %	15 %	15 %	15 %	10 %	10 %	10 %	5 %	5 %	5 %	0 %
5105 10 00	—	15 %	15 %	15 %	15 %	15 %	15 %	15 %	15 %	15 %	10 %	10 %	10 %	5 %	5 %	5 %	0 %
5105 21 00	—	15 %	15 %	15 %	15 %	15 %	15 %	15 %	15 %	15 %	10 %	10 %	10 %	5 %	5 %	5 %	0 %
5105 29 00	159,00	15 %	15 %	15 %	15 %	15 %	15 %	15 %	15 %	15 %	10 %	10 %	10 %	5 %	5 %	5 %	0 %
5105 31 00	—	15 %	15 %	15 %	15 %	15 %	15 %	15 %	15 %	15 %	10 %	10 %	10 %	5 %	5 %	5 %	0 %
5105 39 00	—	15 %	15 %	15 %	15 %	15 %	15 %	15 %	15 %	15 %	10 %	10 %	10 %	5 %	5 %	5 %	0 %
5105 40 00	—	15 %	15 %	15 %	15 %	15 %	15 %	15 %	15 %	15 %	10 %	10 %	10 %	5 %	5 %	5 %	0 %
5106 10 00	—	15 %	15 %	15 %	15 %	15 %	15 %	15 %	15 %	15 %	10 %	10 %	10 %	5 %	5 %	5 %	0 %
5106 20 00	—	15 %	15 %	15 %	15 %	15 %	15 %	15 %	15 %	15 %	10 %	10 %	10 %	5 %	5 %	5 %	0 %
5107 10 00	3,33	15 %	15 %	15 %	15 %	15 %	15 %	15 %	15 %	15 %	10 %	10 %	10 %	5 %	5 %	5 %	0 %
5107 20 00	—	15 %	15 %	15 %	15 %	15 %	15 %	15 %	15 %	15 %	10 %	10 %	10 %	5 %	5 %	5 %	0 %
5108 10 00	—	15 %	15 %	15 %	15 %	15 %	15 %	15 %	15 %	15 %	10 %	10 %	10 %	5 %	5 %	5 %	0 %
5108 20 00	—	15 %	15 %	15 %	15 %	15 %	15 %	15 %	15 %	15 %	10 %	10 %	10 %	5 %	5 %	5 %	0 %
5109 10 00	—	15 %	15 %	15 %	15 %	15 %	15 %	15 %	15 %	15 %	10 %	10 %	10 %	5 %	5 %	5 %	0 %
5109 90 00	113,33	15 %	15 %	15 %	15 %	15 %	15 %	15 %	15 %	15 %	10 %	10 %	10 %	5 %	5 %	5 %	0 %
5110 00 00	—	15 %	15 %	15 %	15 %	15 %	15 %	15 %	15 %	15 %	10 %	10 %	10 %	5 %	5 %	5 %	0 %
5111 11 10	—	15 %	15 %	15 %	15 %	15 %	15 %	15 %	15 %	15 %	10 %	10 %	10 %	5 %	5 %	5 %	0 %

HS 8	Średni przywóz 2004-2006	KNU	2009	2010	2011	2012	2013	2014	2015	2016	2017	2018	2019	2020	2021	2022	2023
5111 11 90	—	15 %	15 %	15 %	15 %	15 %	15 %	15 %	15 %	15 %	10 %	10 %	10 %	5 %	5 %	5 %	0 %
5111 19 10	—	15 %	15 %	15 %	15 %	15 %	15 %	15 %	15 %	15 %	10 %	10 %	10 %	5 %	5 %	5 %	0 %
5111 19 90	—	15 %	15 %	15 %	15 %	15 %	15 %	15 %	15 %	15 %	10 %	10 %	10 %	5 %	5 %	5 %	0 %
5111 20 10	—	15 %	15 %	15 %	15 %	15 %	15 %	15 %	15 %	15 %	10 %	10 %	10 %	5 %	5 %	5 %	0 %
5111 20 90	—	15 %	15 %	15 %	15 %	15 %	15 %	15 %	15 %	15 %	10 %	10 %	10 %	5 %	5 %	5 %	0 %
5111 30 10	—	15 %	15 %	15 %	15 %	15 %	15 %	15 %	15 %	15 %	10 %	10 %	10 %	5 %	5 %	5 %	0 %
5111 30 90	—	15 %	15 %	15 %	15 %	15 %	15 %	15 %	15 %	15 %	10 %	10 %	10 %	5 %	5 %	5 %	0 %
5111 90 00	—	15 %	15 %	15 %	15 %	15 %	15 %	15 %	15 %	15 %	10 %	10 %	10 %	5 %	5 %	5 %	0 %
5112 11 10	—	15 %	15 %	15 %	15 %	15 %	15 %	15 %	15 %	15 %	10 %	10 %	10 %	5 %	5 %	5 %	0 %
5112 11 90	—	15 %	15 %	15 %	15 %	15 %	15 %	15 %	15 %	15 %	10 %	10 %	10 %	5 %	5 %	5 %	0 %
5112 19 10	—	15 %	15 %	15 %	15 %	15 %	15 %	15 %	15 %	15 %	10 %	10 %	10 %	5 %	5 %	5 %	0 %
5112 19 90	—	15 %	15 %	15 %	15 %	15 %	15 %	15 %	15 %	15 %	10 %	10 %	10 %	5 %	5 %	5 %	0 %
5112 20 10	—	15 %	15 %	15 %	15 %	15 %	15 %	15 %	15 %	15 %	10 %	10 %	10 %	5 %	5 %	5 %	0 %
5112 20 90	—	15 %	15 %	15 %	15 %	15 %	15 %	15 %	15 %	15 %	10 %	10 %	10 %	5 %	5 %	5 %	0 %
5112 30 10	—	15 %	15 %	15 %	15 %	15 %	15 %	15 %	15 %	15 %	10 %	10 %	10 %	5 %	5 %	5 %	0 %
5112 30 90	15,67	15 %	15 %	15 %	15 %	15 %	15 %	15 %	15 %	15 %	10 %	10 %	10 %	5 %	5 %	5 %	0 %
5112 90 00	—	15 %	15 %	15 %	15 %	15 %	15 %	15 %	15 %	15 %	10 %	10 %	10 %	5 %	5 %	5 %	0 %
5113 00 00	—	15 %	15 %	15 %	15 %	15 %	15 %	15 %	15 %	15 %	10 %	10 %	10 %	5 %	5 %	5 %	0 %
5201 00 00	—	15 %	15 %	15 %	15 %	15 %	15 %	15 %	15 %	15 %	10 %	10 %	10 %	5 %	5 %	5 %	0 %
5202 10 00	20,67	15 %	15 %	15 %	15 %	15 %	15 %	15 %	15 %	15 %	10 %	10 %	10 %	5 %	5 %	5 %	0 %
5202 91 00	—	15 %	15 %	15 %	15 %	15 %	15 %	15 %	15 %	15 %	10 %	10 %	10 %	5 %	5 %	5 %	0 %
5202 99 00	—	15 %	15 %	15 %	15 %	15 %	15 %	15 %	15 %	15 %	10 %	10 %	10 %	5 %	5 %	5 %	0 %
5203 00 00	335,65	15 %	15 %	15 %	15 %	15 %	15 %	15 %	15 %	15 %	10 %	10 %	10 %	5 %	5 %	5 %	0 %
5204 11 00	13,67	15 %	15 %	15 %	15 %	15 %	15 %	15 %	15 %	15 %	10 %	10 %	10 %	5 %	5 %	5 %	0 %
5204 19 00	—	15 %	15 %	15 %	15 %	15 %	15 %	15 %	15 %	15 %	10 %	10 %	10 %	5 %	5 %	5 %	0 %
5204 20 00	—	15 %	15 %	15 %	15 %	15 %	15 %	15 %	15 %	15 %	10 %	10 %	10 %	5 %	5 %	5 %	0 %
5205 11 00	—	15 %	15 %	15 %	15 %	15 %	15 %	15 %	15 %	15 %	10 %	10 %	10 %	5 %	5 %	5 %	0 %
5205 12 00	—	15 %	15 %	15 %	15 %	15 %	15 %	15 %	15 %	15 %	10 %	10 %	10 %	5 %	5 %	5 %	0 %
5205 13 00	—	15 %	15 %	15 %	15 %	15 %	15 %	15 %	15 %	15 %	10 %	10 %	10 %	5 %	5 %	5 %	0 %
5205 14 00	—	15 %	15 %	15 %	15 %	15 %	15 %	15 %	15 %	15 %	10 %	10 %	10 %	5 %	5 %	5 %	0 %
5205 15 00	—	15 %	15 %	15 %	15 %	15 %	15 %	15 %	15 %	15 %	10 %	10 %	10 %	5 %	5 %	5 %	0 %
5205 21 00	—	15 %	15 %	15 %	15 %	15 %	15 %	15 %	15 %	15 %	10 %	10 %	10 %	5 %	5 %	5 %	0 %
5205 22 00	—	15 %	15 %	15 %	15 %	15 %	15 %	15 %	15 %	15 %	10 %	10 %	10 %	5 %	5 %	5 %	0 %
5205 23 00	—	15 %	15 %	15 %	15 %	15 %	15 %	15 %	15 %	15 %	10 %	10 %	10 %	5 %	5 %	5 %	0 %
5205 24 00	—	15 %	15 %	15 %	15 %	15 %	15 %	15 %	15 %	15 %	10 %	10 %	10 %	5 %	5 %	5 %	0 %

HS 8	Średni przywóz 2004-2006	KNU	2009	2010	2011	2012	2013	2014	2015	2016	2017	2018	2019	2020	2021	2022	2023
5209 59 00	—	15 %	15 %	15 %	15 %	15 %	15 %	15 %	15 %	15 %	10 %	10 %	10 %	5 %	5 %	5 %	0 %
5210 11 90	—	15 %	15 %	15 %	15 %	15 %	15 %	15 %	15 %	15 %	10 %	10 %	10 %	5 %	5 %	5 %	0 %
5210 19 90	—	15 %	15 %	15 %	15 %	15 %	15 %	15 %	15 %	15 %	10 %	10 %	10 %	5 %	5 %	5 %	0 %
5210 21 00	8 218,27	15 %	15 %	15 %	15 %	15 %	15 %	15 %	15 %	15 %	10 %	10 %	10 %	5 %	5 %	5 %	0 %
5210 29 00	—	15 %	15 %	15 %	15 %	15 %	15 %	15 %	15 %	15 %	10 %	10 %	10 %	5 %	5 %	5 %	0 %
5210 31 00	—	15 %	15 %	15 %	15 %	15 %	15 %	15 %	15 %	15 %	10 %	10 %	10 %	5 %	5 %	5 %	0 %
5210 32 00	—	15 %	15 %	15 %	15 %	15 %	15 %	15 %	15 %	15 %	10 %	10 %	10 %	5 %	5 %	5 %	0 %
5210 39 00	—	15 %	15 %	15 %	15 %	15 %	15 %	15 %	15 %	15 %	10 %	10 %	10 %	5 %	5 %	5 %	0 %
5210 41 00	—	15 %	15 %	15 %	15 %	15 %	15 %	15 %	15 %	15 %	10 %	10 %	10 %	5 %	5 %	5 %	0 %
5210 49 00	—	15 %	15 %	15 %	15 %	15 %	15 %	15 %	15 %	15 %	10 %	10 %	10 %	5 %	5 %	5 %	0 %
5210 51 00	—	15 %	15 %	15 %	15 %	15 %	15 %	15 %	15 %	15 %	10 %	10 %	10 %	5 %	5 %	5 %	0 %
5210 59 00	6,00	15 %	15 %	15 %	15 %	15 %	15 %	15 %	15 %	15 %	10 %	10 %	10 %	5 %	5 %	5 %	0 %
5211 11 90	—	15 %	15 %	15 %	15 %	15 %	15 %	15 %	15 %	15 %	10 %	10 %	10 %	5 %	5 %	5 %	0 %
5211 12 00	—	15 %	15 %	15 %	15 %	15 %	15 %	15 %	15 %	15 %	10 %	10 %	10 %	5 %	5 %	5 %	0 %
5211 19 90	—	15 %	15 %	15 %	15 %	15 %	15 %	15 %	15 %	15 %	10 %	10 %	10 %	5 %	5 %	5 %	0 %
5211 20 00	—	15 %	15 %	15 %	15 %	15 %	15 %	15 %	15 %	15 %	10 %	10 %	10 %	5 %	5 %	5 %	0 %
5211 31 00	—	15 %	15 %	15 %	15 %	15 %	15 %	15 %	15 %	15 %	10 %	10 %	10 %	5 %	5 %	5 %	0 %
5211 32 00	—	15 %	15 %	15 %	15 %	15 %	15 %	15 %	15 %	15 %	10 %	10 %	10 %	5 %	5 %	5 %	0 %
5211 39 00	—	15 %	15 %	15 %	15 %	15 %	15 %	15 %	15 %	15 %	10 %	10 %	10 %	5 %	5 %	5 %	0 %
5211 41 00	—	15 %	15 %	15 %	15 %	15 %	15 %	15 %	15 %	15 %	10 %	10 %	10 %	5 %	5 %	5 %	0 %
5211 42 00	54,00	15 %	15 %	15 %	15 %	15 %	15 %	15 %	15 %	15 %	10 %	10 %	10 %	5 %	5 %	5 %	0 %
5211 43 00	—	15 %	15 %	15 %	15 %	15 %	15 %	15 %	15 %	15 %	10 %	10 %	10 %	5 %	5 %	5 %	0 %
5211 49 00	—	15 %	15 %	15 %	15 %	15 %	15 %	15 %	15 %	15 %	10 %	10 %	10 %	5 %	5 %	5 %	0 %
5211 51 00	—	15 %	15 %	15 %	15 %	15 %	15 %	15 %	15 %	15 %	10 %	10 %	10 %	5 %	5 %	5 %	0 %
5211 52 00	—	15 %	15 %	15 %	15 %	15 %	15 %	15 %	15 %	15 %	10 %	10 %	10 %	5 %	5 %	5 %	0 %
5211 59 00	112,43	15 %	15 %	15 %	15 %	15 %	15 %	15 %	15 %	15 %	10 %	10 %	10 %	5 %	5 %	5 %	0 %
5212 11 90	—	15 %	15 %	15 %	15 %	15 %	15 %	15 %	15 %	15 %	10 %	10 %	10 %	5 %	5 %	5 %	0 %
5212 12 00	—	15 %	15 %	15 %	15 %	15 %	15 %	15 %	15 %	15 %	10 %	10 %	10 %	5 %	5 %	5 %	0 %
5212 13 00	154,33	15 %	15 %	15 %	15 %	15 %	15 %	15 %	15 %	15 %	10 %	10 %	10 %	5 %	5 %	5 %	0 %
5212 14 00	—	15 %	15 %	15 %	15 %	15 %	15 %	15 %	15 %	15 %	10 %	10 %	10 %	5 %	5 %	5 %	0 %
5212 15 00	479,82	15 %	15 %	15 %	15 %	15 %	15 %	15 %	15 %	15 %	10 %	10 %	10 %	5 %	5 %	5 %	0 %
5212 21 90	—	15 %	15 %	15 %	15 %	15 %	15 %	15 %	15 %	15 %	10 %	10 %	10 %	5 %	5 %	5 %	0 %
5212 22 00	—	15 %	15 %	15 %	15 %	15 %	15 %	15 %	15 %	15 %	10 %	10 %	10 %	5 %	5 %	5 %	0 %
5212 23 00	—	15 %	15 %	15 %	15 %	15 %	15 %	15 %	15 %	15 %	10 %	10 %	10 %	5 %	5 %	5 %	0 %
5212 24 00	—	15 %	15 %	15 %	15 %	15 %	15 %	15 %	15 %	15 %	10 %	10 %	10 %	5 %	5 %	5 %	0 %

HS 8	Średni przywóz 2004-2006	KNU	2009	2010	2011	2012	2013	2014	2015	2016	2017	2018	2019	2020	2021	2022	2023
5212 25 00	37,00	15 %	15 %	15 %	15 %	15 %	15 %	15 %	15 %	15 %	10 %	10 %	10 %	5 %	5 %	5 %	0 %
5301 10 00	—	15 %	15 %	15 %	15 %	15 %	15 %	15 %	15 %	15 %	10 %	10 %	10 %	5 %	5 %	5 %	0 %
5301 21 00	—	15 %	15 %	15 %	15 %	15 %	15 %	15 %	15 %	15 %	10 %	10 %	10 %	5 %	5 %	5 %	0 %
5301 29 00	—	15 %	15 %	15 %	15 %	15 %	15 %	15 %	15 %	15 %	10 %	10 %	10 %	5 %	5 %	5 %	0 %
5301 30 00	—	15 %	15 %	15 %	15 %	15 %	15 %	15 %	15 %	15 %	10 %	10 %	10 %	5 %	5 %	5 %	0 %
5302 10 00	—	15 %	15 %	15 %	15 %	15 %	15 %	15 %	15 %	15 %	10 %	10 %	10 %	5 %	5 %	5 %	0 %
5302 90 00	—	15 %	15 %	15 %	15 %	15 %	15 %	15 %	15 %	15 %	10 %	10 %	10 %	5 %	5 %	5 %	0 %
5303 90 00	—	15 %	15 %	15 %	15 %	15 %	15 %	15 %	15 %	15 %	10 %	10 %	10 %	5 %	5 %	5 %	0 %
5305 00 00	94,00	15 %	15 %	15 %	15 %	15 %	15 %	15 %	15 %	15 %	10 %	10 %	10 %	5 %	5 %	5 %	0 %
5306 10 00	—	15 %	15 %	15 %	15 %	15 %	15 %	15 %	15 %	15 %	10 %	10 %	10 %	5 %	5 %	5 %	0 %
5306 20 00	—	15 %	15 %	15 %	15 %	15 %	15 %	15 %	15 %	15 %	10 %	10 %	10 %	5 %	5 %	5 %	0 %
5307 10 00	—	15 %	15 %	15 %	15 %	15 %	15 %	15 %	15 %	15 %	10 %	10 %	10 %	5 %	5 %	5 %	0 %
5307 20 00	—	15 %	15 %	15 %	15 %	15 %	15 %	15 %	15 %	15 %	10 %	10 %	10 %	5 %	5 %	5 %	0 %
5308 10 00	—	15 %	15 %	15 %	15 %	15 %	15 %	15 %	15 %	15 %	10 %	10 %	10 %	5 %	5 %	5 %	0 %
5308 20 00	—	15 %	15 %	15 %	15 %	15 %	15 %	15 %	15 %	15 %	10 %	10 %	10 %	5 %	5 %	5 %	0 %
5308 90 00	—	15 %	15 %	15 %	15 %	15 %	15 %	15 %	15 %	15 %	10 %	10 %	10 %	5 %	5 %	5 %	0 %
5309 11 00	—	15 %	15 %	15 %	15 %	15 %	15 %	15 %	15 %	15 %	10 %	10 %	10 %	5 %	5 %	5 %	0 %
5309 19 00	—	15 %	15 %	15 %	15 %	15 %	15 %	15 %	15 %	15 %	10 %	10 %	10 %	5 %	5 %	5 %	0 %
5309 21 00	—	15 %	15 %	15 %	15 %	15 %	15 %	15 %	15 %	15 %	10 %	10 %	10 %	5 %	5 %	5 %	0 %
5309 29 00	—	15 %	15 %	15 %	15 %	15 %	15 %	15 %	15 %	15 %	10 %	10 %	10 %	5 %	5 %	5 %	0 %
5310 10 10	28 896,77	15 %	15 %	15 %	15 %	15 %	15 %	15 %	15 %	15 %	10 %	10 %	10 %	5 %	5 %	5 %	0 %
5310 10 90	—	15 %	15 %	15 %	15 %	15 %	15 %	15 %	15 %	15 %	10 %	10 %	10 %	5 %	5 %	5 %	0 %
5310 90 10	—	15 %	15 %	15 %	15 %	15 %	15 %	15 %	15 %	15 %	10 %	10 %	10 %	5 %	5 %	5 %	0 %
5310 90 90	—	15 %	15 %	15 %	15 %	15 %	15 %	15 %	15 %	15 %	10 %	10 %	10 %	5 %	5 %	5 %	0 %
5311 00 00	—	15 %	15 %	15 %	15 %	15 %	15 %	15 %	15 %	15 %	10 %	10 %	10 %	5 %	5 %	5 %	0 %
5404 11 00	—	15 %	15 %	15 %	15 %	15 %	15 %	15 %	15 %	15 %	10 %	10 %	10 %	5 %	5 %	5 %	0 %
5404 12 00	—	15 %	15 %	15 %	15 %	15 %	15 %	15 %	15 %	15 %	10 %	10 %	10 %	5 %	5 %	5 %	0 %
5404 19 00	—	15 %	15 %	15 %	15 %	15 %	15 %	15 %	15 %	15 %	10 %	10 %	10 %	5 %	5 %	5 %	0 %
5404 90 00	6 480,74	15 %	15 %	15 %	15 %	15 %	15 %	15 %	15 %	15 %	10 %	10 %	10 %	5 %	5 %	5 %	0 %
5405 00 00	1 694,00	15 %	15 %	15 %	15 %	15 %	15 %	15 %	15 %	15 %	10 %	10 %	10 %	5 %	5 %	5 %	0 %
5407 10 90	—	15 %	15 %	15 %	15 %	15 %	15 %	15 %	15 %	15 %	10 %	10 %	10 %	5 %	5 %	5 %	0 %
5407 20 90	—	15 %	15 %	15 %	15 %	15 %	15 %	15 %	15 %	15 %	10 %	10 %	10 %	5 %	5 %	5 %	0 %

HS 8	Średni przywóz 2004-2006	KNU	2009	2010	2011	2012	2013	2014	2015	2016	2017	2018	2019	2020	2021	2022	2023
5407 94 20	—	15 %	15 %	15 %	15 %	15 %	15 %	15 %	15 %	15 %	10 %	10 %	10 %	5 %	5 %	5 %	0 %
5407 94 90	—	15 %	15 %	15 %	15 %	15 %	15 %	15 %	15 %	15 %	10 %	10 %	10 %	5 %	5 %	5 %	0 %
5408 10 20	—	15 %	15 %	15 %	15 %	15 %	15 %	15 %	15 %	15 %	10 %	10 %	10 %	5 %	5 %	5 %	0 %
5408 10 90	—	15 %	15 %	15 %	15 %	15 %	15 %	15 %	15 %	15 %	10 %	10 %	10 %	5 %	5 %	5 %	0 %
5408 21 20	—	15 %	15 %	15 %	15 %	15 %	15 %	15 %	15 %	15 %	10 %	10 %	10 %	5 %	5 %	5 %	0 %
5408 21 90	—	15 %	15 %	15 %	15 %	15 %	15 %	15 %	15 %	15 %	10 %	10 %	10 %	5 %	5 %	5 %	0 %
5408 22 20	—	15 %	15 %	15 %	15 %	15 %	15 %	15 %	15 %	15 %	10 %	10 %	10 %	5 %	5 %	5 %	0 %
5408 22 90	—	15 %	15 %	15 %	15 %	15 %	15 %	15 %	15 %	15 %	10 %	10 %	10 %	5 %	5 %	5 %	0 %
5408 23 20	—	15 %	15 %	15 %	15 %	15 %	15 %	15 %	15 %	15 %	10 %	10 %	10 %	5 %	5 %	5 %	0 %
5408 23 90	—	15 %	15 %	15 %	15 %	15 %	15 %	15 %	15 %	15 %	10 %	10 %	10 %	5 %	5 %	5 %	0 %
5408 24 20	—	15 %	15 %	15 %	15 %	15 %	15 %	15 %	15 %	15 %	10 %	10 %	10 %	5 %	5 %	5 %	0 %
5408 24 90	—	15 %	15 %	15 %	15 %	15 %	15 %	15 %	15 %	15 %	10 %	10 %	10 %	5 %	5 %	5 %	0 %
5408 31 20	—	15 %	15 %	15 %	15 %	15 %	15 %	15 %	15 %	15 %	10 %	10 %	10 %	5 %	5 %	5 %	0 %
5408 31 90	—	15 %	15 %	15 %	15 %	15 %	15 %	15 %	15 %	15 %	10 %	10 %	10 %	5 %	5 %	5 %	0 %
5408 32 20	—	15 %	15 %	15 %	15 %	15 %	15 %	15 %	15 %	15 %	10 %	10 %	10 %	5 %	5 %	5 %	0 %
5408 32 90	—	15 %	15 %	15 %	15 %	15 %	15 %	15 %	15 %	15 %	10 %	10 %	10 %	5 %	5 %	5 %	0 %
5408 33 20	—	15 %	15 %	15 %	15 %	15 %	15 %	15 %	15 %	15 %	10 %	10 %	10 %	5 %	5 %	5 %	0 %
5408 33 90	—	15 %	15 %	15 %	15 %	15 %	15 %	15 %	15 %	15 %	10 %	10 %	10 %	5 %	5 %	5 %	0 %
5408 34 20	—	15 %	15 %	15 %	15 %	15 %	15 %	15 %	15 %	15 %	10 %	10 %	10 %	5 %	5 %	5 %	0 %
5408 34 90	—	15 %	15 %	15 %	15 %	15 %	15 %	15 %	15 %	15 %	10 %	10 %	10 %	5 %	5 %	5 %	0 %
5508 10 00	103,67	15 %	15 %	15 %	15 %	15 %	15 %	15 %	15 %	15 %	10 %	10 %	10 %	5 %	5 %	5 %	0 %
5508 20 00	332,80	15 %	15 %	15 %	15 %	15 %	15 %	15 %	15 %	15 %	10 %	10 %	10 %	5 %	5 %	5 %	0 %
5511 10 00	—	15 %	15 %	15 %	15 %	15 %	15 %	15 %	15 %	15 %	10 %	10 %	10 %	5 %	5 %	5 %	0 %
5511 20 00	—	15 %	15 %	15 %	15 %	15 %	15 %	15 %	15 %	15 %	10 %	10 %	10 %	5 %	5 %	5 %	0 %
5511 30 00	—	15 %	15 %	15 %	15 %	15 %	15 %	15 %	15 %	15 %	10 %	10 %	10 %	5 %	5 %	5 %	0 %
5512 11 90	—	15 %	15 %	15 %	15 %	15 %	15 %	15 %	15 %	15 %	10 %	10 %	10 %	5 %	5 %	5 %	0 %
5512 19 00	1 322,00	15 %	15 %	15 %	15 %	15 %	15 %	15 %	15 %	15 %	10 %	10 %	10 %	5 %	5 %	5 %	0 %
5512 21 90	—	15 %	15 %	15 %	15 %	15 %	15 %	15 %	15 %	15 %	10 %	10 %	10 %	5 %	5 %	5 %	0 %
5512 29 00	18,33	15 %	15 %	15 %	15 %	15 %	15 %	15 %	15 %	15 %	10 %	10 %	10 %	5 %	5 %	5 %	0 %
5512 91 90	—	15 %	15 %	15 %	15 %	15 %	15 %	15 %	15 %	15 %	10 %	10 %	10 %	5 %	5 %	5 %	0 %
5512 99 00	—	15 %	15 %	15 %	15 %	15 %	15 %	15 %	15 %	15 %	10 %	10 %	10 %	5 %	5 %	5 %	0 %
5513 11 00	—	15 %	15 %	15 %	15 %	15 %	15 %	15 %	15 %	15 %	10 %	10 %	10 %	5 %	5 %	5 %	0 %

HS 8	Średni przywóz 2004-2006	KNU	2009	2010	2011	2012	2013	2014	2015	2016	2017	2018	2019	2020	2021	2022	2023
5513 12 00	—	15 %	15 %	15 %	15 %	15 %	15 %	15 %	15 %	15 %	10 %	10 %	10 %	5 %	5 %	5 %	0 %
5513 13 00	—	15 %	15 %	15 %	15 %	15 %	15 %	15 %	15 %	15 %	10 %	10 %	10 %	5 %	5 %	5 %	0 %
5513 19 90	—	15 %	15 %	15 %	15 %	15 %	15 %	15 %	15 %	15 %	10 %	10 %	10 %	5 %	5 %	5 %	0 %
5513 21 00	18 860,64	15 %	15 %	15 %	15 %	15 %	15 %	15 %	15 %	15 %	10 %	10 %	10 %	5 %	5 %	5 %	0 %
5513 23 00	—	15 %	15 %	15 %	15 %	15 %	15 %	15 %	15 %	15 %	10 %	10 %	10 %	5 %	5 %	5 %	0 %
5513 29 90	—	15 %	15 %	15 %	15 %	15 %	15 %	15 %	15 %	15 %	10 %	10 %	10 %	5 %	5 %	5 %	0 %
5513 31 00	—	15 %	15 %	15 %	15 %	15 %	15 %	15 %	15 %	15 %	10 %	10 %	10 %	5 %	5 %	5 %	0 %
5513 39 90	—	15 %	15 %	15 %	15 %	15 %	15 %	15 %	15 %	15 %	10 %	10 %	10 %	5 %	5 %	5 %	0 %
5513 41 00	6 953,53	15 %	15 %	15 %	15 %	15 %	15 %	15 %	15 %	15 %	10 %	10 %	10 %	5 %	5 %	5 %	0 %
5513 49 00	14 659,85	15 %	15 %	15 %	15 %	15 %	15 %	15 %	15 %	15 %	10 %	10 %	10 %	5 %	5 %	5 %	0 %
5514 11 00	9 522,33	15 %	15 %	15 %	15 %	15 %	15 %	15 %	15 %	15 %	10 %	10 %	10 %	5 %	5 %	5 %	0 %
5514 12 00	—	15 %	15 %	15 %	15 %	15 %	15 %	15 %	15 %	15 %	10 %	10 %	10 %	5 %	5 %	5 %	0 %
5514 19 00	—	15 %	15 %	15 %	15 %	15 %	15 %	15 %	15 %	15 %	10 %	10 %	10 %	5 %	5 %	5 %	0 %
5514 21 00	—	15 %	15 %	15 %	15 %	15 %	15 %	15 %	15 %	15 %	10 %	10 %	10 %	5 %	5 %	5 %	0 %
5514 22 00	—	15 %	15 %	15 %	15 %	15 %	15 %	15 %	15 %	15 %	10 %	10 %	10 %	5 %	5 %	5 %	0 %
5514 23 00	—	15 %	15 %	15 %	15 %	15 %	15 %	15 %	15 %	15 %	10 %	10 %	10 %	5 %	5 %	5 %	0 %
5514 29 00	—	15 %	15 %	15 %	15 %	15 %	15 %	15 %	15 %	15 %	10 %	10 %	10 %	5 %	5 %	5 %	0 %
5514 30 00	—	15 %	15 %	15 %	15 %	15 %	15 %	15 %	15 %	15 %	10 %	10 %	10 %	5 %	5 %	5 %	0 %
5514 41 00	—	15 %	15 %	15 %	15 %	15 %	15 %	15 %	15 %	15 %	10 %	10 %	10 %	5 %	5 %	5 %	0 %
5514 42 00	—	15 %	15 %	15 %	15 %	15 %	15 %	15 %	15 %	15 %	10 %	10 %	10 %	5 %	5 %	5 %	0 %
5514 43 00	—	15 %	15 %	15 %	15 %	15 %	15 %	15 %	15 %	15 %	10 %	10 %	10 %	5 %	5 %	5 %	0 %
5514 49 00	—	15 %	15 %	15 %	15 %	15 %	15 %	15 %	15 %	15 %	10 %	10 %	10 %	5 %	5 %	5 %	0 %
5515 11 00	—	15 %	15 %	15 %	15 %	15 %	15 %	15 %	15 %	15 %	10 %	10 %	10 %	5 %	5 %	5 %	0 %
5515 12 00	—	15 %	15 %	15 %	15 %	15 %	15 %	15 %	15 %	15 %	10 %	10 %	10 %	5 %	5 %	5 %	0 %
5515 13 00	—	15 %	15 %	15 %	15 %	15 %	15 %	15 %	15 %	15 %	10 %	10 %	10 %	5 %	5 %	5 %	0 %
5515 19 00	—	15 %	15 %	15 %	15 %	15 %	15 %	15 %	15 %	15 %	10 %	10 %	10 %	5 %	5 %	5 %	0 %
5515 21 00	—	15 %	15 %	15 %	15 %	15 %	15 %	15 %	15 %	15 %	10 %	10 %	10 %	5 %	5 %	5 %	0 %
5515 22 00	—	15 %	15 %	15 %	15 %	15 %	15 %	15 %	15 %	15 %	10 %	10 %	10 %	5 %	5 %	5 %	0 %
5515 29 00	—	15 %	15 %	15 %	15 %	15 %	15 %	15 %	15 %	15 %	10 %	10 %	10 %	5 %	5 %	5 %	0 %
5515 91 00	—	15 %	15 %	15 %	15 %	15 %	15 %	15 %	15 %	15 %	10 %	10 %	10 %	5 %	5 %	5 %	0 %
5515 99 00	145,00	15 %	15 %	15 %	15 %	15 %	15 %	15 %	15 %	15 %	10 %	10 %	10 %	5 %	5 %	5 %	0 %
5516 11 00	800,00	15 %	15 %	15 %	15 %	15 %	15 %	15 %	15 %	15 %	10 %	10 %	10 %	5 %	5 %	5 %	0 %
5516 12 00	—	15 %	15 %	15 %	15 %	15 %	15 %	15 %	15 %	15 %	10 %	10 %	10 %	5 %	5 %	5 %	0 %
5516 13 00	—	15 %	15 %	15 %	15 %	15 %	15 %	15 %	15 %	15 %	10 %	10 %	10 %	5 %	5 %	5 %	0 %
5516 14 00	—	15 %	15 %	15 %	15 %	15 %	15 %	15 %	15 %	15 %	10 %	10 %	10 %	5 %	5 %	5 %	0 %

HS 8	Średni przywóz 2004-2006	KNU	2009	2010	2011	2012	2013	2014	2015	2016	2017	2018	2019	2020	2021	2022	2023
5516 21 00	—	15 %	15 %	15 %	15 %	15 %	15 %	15 %	15 %	15 %	10 %	10 %	10 %	5 %	5 %	5 %	0 %
5516 22 00	—	15 %	15 %	15 %	15 %	15 %	15 %	15 %	15 %	15 %	10 %	10 %	10 %	5 %	5 %	5 %	0 %
5516 23 00	—	15 %	15 %	15 %	15 %	15 %	15 %	15 %	15 %	15 %	10 %	10 %	10 %	5 %	5 %	5 %	0 %
5516 24 00	—	15 %	15 %	15 %	15 %	15 %	15 %	15 %	15 %	15 %	10 %	10 %	10 %	5 %	5 %	5 %	0 %
5516 31 00	—	15 %	15 %	15 %	15 %	15 %	15 %	15 %	15 %	15 %	10 %	10 %	10 %	5 %	5 %	5 %	0 %
5516 32 00	—	15 %	15 %	15 %	15 %	15 %	15 %	15 %	15 %	15 %	10 %	10 %	10 %	5 %	5 %	5 %	0 %
5516 33 00	—	15 %	15 %	15 %	15 %	15 %	15 %	15 %	15 %	15 %	10 %	10 %	10 %	5 %	5 %	5 %	0 %
5516 34 00	—	15 %	15 %	15 %	15 %	15 %	15 %	15 %	15 %	15 %	10 %	10 %	10 %	5 %	5 %	5 %	0 %
5516 41 00	—	15 %	15 %	15 %	15 %	15 %	15 %	15 %	15 %	15 %	10 %	10 %	10 %	5 %	5 %	5 %	0 %
5516 42 00	84,67	15 %	15 %	15 %	15 %	15 %	15 %	15 %	15 %	15 %	10 %	10 %	10 %	5 %	5 %	5 %	0 %
5516 43 00	—	15 %	15 %	15 %	15 %	15 %	15 %	15 %	15 %	15 %	10 %	10 %	10 %	5 %	5 %	5 %	0 %
5516 44 00	—	15 %	15 %	15 %	15 %	15 %	15 %	15 %	15 %	15 %	10 %	10 %	10 %	5 %	5 %	5 %	0 %
5516 91 00	—	15 %	15 %	15 %	15 %	15 %	15 %	15 %	15 %	15 %	10 %	10 %	10 %	5 %	5 %	5 %	0 %
5516 92 00	—	15 %	15 %	15 %	15 %	15 %	15 %	15 %	15 %	15 %	10 %	10 %	10 %	5 %	5 %	5 %	0 %
5516 93 00	—	15 %	15 %	15 %	15 %	15 %	15 %	15 %	15 %	15 %	10 %	10 %	10 %	5 %	5 %	5 %	0 %
5516 94 00	67,33	15 %	15 %	15 %	15 %	15 %	15 %	15 %	15 %	15 %	10 %	10 %	10 %	5 %	5 %	5 %	0 %
5601 10 20	1,00	15 %	15 %	15 %	15 %	15 %	15 %	15 %	15 %	15 %	10 %	10 %	10 %	5 %	5 %	5 %	0 %
5601 10 90	1,00	15 %	15 %	15 %	15 %	15 %	15 %	15 %	15 %	15 %	10 %	10 %	10 %	5 %	5 %	5 %	0 %
5601 21 00	—	15 %	15 %	15 %	15 %	15 %	15 %	15 %	15 %	15 %	10 %	10 %	10 %	5 %	5 %	5 %	0 %
5601 22 00	—	15 %	15 %	15 %	15 %	15 %	15 %	15 %	15 %	15 %	10 %	10 %	10 %	5 %	5 %	5 %	0 %
5601 29 00	366,64	15 %	15 %	15 %	15 %	15 %	15 %	15 %	15 %	15 %	10 %	10 %	10 %	5 %	5 %	5 %	0 %
5601 30 00	—	15 %	15 %	15 %	15 %	15 %	15 %	15 %	15 %	15 %	10 %	10 %	10 %	5 %	5 %	5 %	0 %
5602 29 00	—	15 %	15 %	15 %	15 %	15 %	15 %	15 %	15 %	15 %	10 %	10 %	10 %	5 %	5 %	5 %	0 %
5806 32 00	100,00	15 %	15 %	15 %	15 %	15 %	15 %	15 %	15 %	15 %	10 %	10 %	10 %	5 %	5 %	5 %	0 %
5904 10 00	6 785,64	15 %	15 %	15 %	15 %	15 %	15 %	15 %	15 %	15 %	10 %	10 %	10 %	5 %	5 %	5 %	0 %
5904 90 00	28,67	15 %	15 %	15 %	15 %	15 %	15 %	15 %	15 %	15 %	10 %	10 %	10 %	5 %	5 %	5 %	0 %
5906 91 00	—	15 %	15 %	15 %	15 %	15 %	15 %	15 %	15 %	15 %	10 %	10 %	10 %	5 %	5 %	5 %	0 %
5906 99 00	9 223,81	15 %	15 %	15 %	15 %	15 %	15 %	15 %	15 %	15 %	10 %	10 %	10 %	5 %	5 %	5 %	0 %
5907 00 90	3 109,35	15 %	15 %	15 %	15 %	15 %	15 %	15 %	15 %	15 %	10 %	10 %	10 %	5 %	5 %	5 %	0 %
6406 10 00	7 832,00	15 %	15 %	15 %	15 %	15 %	15 %	15 %	15 %	15 %	10 %	10 %	10 %	5 %	5 %	5 %	0 %
6406 20 00	91 916,27	15 %	15 %	15 %	15 %	15 %	15 %	15 %	15 %	15 %	10 %	10 %	10 %	5 %	5 %	5 %	0 %
6406 91 00	—	15 %	15 %	15 %	15 %	15 %	15 %	15 %	15 %	15 %	10 %	10 %	10 %	5 %	5 %	5 %	0 %
6406 99 00	27 156,25	15 %	15 %	15 %	15 %	15 %	15 %	15 %	15 %	15 %	10 %	10 %	10 %	5 %	5 %	5 %	0 %
6501 00 00	2 522,53	15 %	15 %	15 %	15 %	15 %	15 %	15 %	15 %	15 %	10 %	10 %	10 %	5 %	5 %	5 %	0 %
6502 00 00	81,79	15 %	15 %	15 %	15 %	15 %	15 %	15 %	15 %	15 %	10 %	10 %	10 %	5 %	5 %	5 %	0 %

HS 8	Średni przywóz 2004-2006	KNU	2009	2010	2011	2012	2013	2014	2015	2016	2017	2018	2019	2020	2021	2022	2023
6801 00 00	—	15 %	15 %	15 %	15 %	15 %	15 %	15 %	15 %	15 %	10 %	10 %	10 %	5 %	5 %	5 %	0 %
6802 10 00	1 948,33	15 %	15 %	15 %	15 %	15 %	15 %	15 %	15 %	15 %	10 %	10 %	10 %	5 %	5 %	5 %	0 %
6802 21 00	—	15 %	15 %	15 %	15 %	15 %	15 %	15 %	15 %	15 %	10 %	10 %	10 %	5 %	5 %	5 %	0 %
6802 23 00	—	15 %	15 %	15 %	15 %	15 %	15 %	15 %	15 %	15 %	10 %	10 %	10 %	5 %	5 %	5 %	0 %
6802 29 00	—	15 %	15 %	15 %	15 %	15 %	15 %	15 %	15 %	15 %	10 %	10 %	10 %	5 %	5 %	5 %	0 %
6802 91 00	—	15 %	15 %	15 %	15 %	15 %	15 %	15 %	15 %	15 %	10 %	10 %	10 %	5 %	5 %	5 %	0 %
6802 92 00	—	15 %	15 %	15 %	15 %	15 %	15 %	15 %	15 %	15 %	10 %	10 %	10 %	5 %	5 %	5 %	0 %
6802 93 00	—	15 %	15 %	15 %	15 %	15 %	15 %	15 %	15 %	15 %	10 %	10 %	10 %	5 %	5 %	5 %	0 %
6802 99 00	2 141,24	15 %	15 %	15 %	15 %	15 %	15 %	15 %	15 %	15 %	10 %	10 %	10 %	5 %	5 %	5 %	0 %
6803 00 00	1 966,33	15 %	15 %	15 %	15 %	15 %	15 %	15 %	15 %	15 %	10 %	10 %	10 %	5 %	5 %	5 %	0 %
6807 90 00	—	15 %	15 %	15 %	15 %	15 %	15 %	15 %	15 %	15 %	10 %	10 %	10 %	5 %	5 %	5 %	0 %
6808 00 00	8 707,83	15 %	15 %	15 %	15 %	15 %	15 %	15 %	15 %	15 %	10 %	10 %	10 %	5 %	5 %	5 %	0 %
6809 19 00	—	15 %	15 %	15 %	15 %	15 %	15 %	15 %	15 %	15 %	10 %	10 %	10 %	5 %	5 %	5 %	0 %
6809 90 00	5 831,52	15 %	15 %	15 %	15 %	15 %	15 %	15 %	15 %	15 %	10 %	10 %	10 %	5 %	5 %	5 %	0 %
6810 11 00	28 133,60	15 %	15 %	15 %	15 %	15 %	15 %	15 %	15 %	15 %	10 %	10 %	10 %	5 %	5 %	5 %	0 %
6810 19 00	2 871,63	15 %	15 %	15 %	15 %	15 %	15 %	15 %	15 %	15 %	10 %	10 %	10 %	5 %	5 %	5 %	0 %
6810 91 00	—	15 %	15 %	15 %	15 %	15 %	15 %	15 %	15 %	15 %	10 %	10 %	10 %	5 %	5 %	5 %	0 %
6810 99 00	1 533,45	15 %	15 %	15 %	15 %	15 %	15 %	15 %	15 %	15 %	10 %	10 %	10 %	5 %	5 %	5 %	0 %
6811 40 00	3 947,72	15 %	15 %	15 %	15 %	15 %	15 %	15 %	15 %	15 %	10 %	10 %	10 %	5 %	5 %	5 %	0 %
6811 81 00	—	15 %	15 %	15 %	15 %	15 %	15 %	15 %	15 %	15 %	10 %	10 %	10 %	5 %	5 %	5 %	0 %
6811 82 00	—	15 %	15 %	15 %	15 %	15 %	15 %	15 %	15 %	15 %	10 %	10 %	10 %	5 %	5 %	5 %	0 %
6811 83 00	—	15 %	15 %	15 %	15 %	15 %	15 %	15 %	15 %	15 %	10 %	10 %	10 %	5 %	5 %	5 %	0 %
6811 89 00	—	15 %	15 %	15 %	15 %	15 %	15 %	15 %	15 %	15 %	10 %	10 %	10 %	5 %	5 %	5 %	0 %
6813 20 00	5 327,14	15 %	15 %	15 %	15 %	15 %	15 %	15 %	15 %	15 %	10 %	10 %	10 %	5 %	5 %	5 %	0 %
6813 81 00	—	15 %	15 %	15 %	15 %	15 %	15 %	15 %	15 %	15 %	10 %	10 %	10 %	5 %	5 %	5 %	0 %
6813 89 00	—	15 %	15 %	15 %	15 %	15 %	15 %	15 %	15 %	15 %	10 %	10 %	10 %	5 %	5 %	5 %	0 %
6814 10 00	—	15 %	15 %	15 %	15 %	15 %	15 %	15 %	15 %	15 %	10 %	10 %	10 %	5 %	5 %	5 %	0 %
6814 90 00	784,33	15 %	15 %	15 %	15 %	15 %	15 %	15 %	15 %	15 %	10 %	10 %	10 %	5 %	5 %	5 %	0 %
6815 10 00	4 287,31	15 %	15 %	15 %	15 %	15 %	15 %	15 %	15 %	15 %	10 %	10 %	10 %	5 %	5 %	5 %	0 %
6815 20 00	—	15 %	15 %	15 %	15 %	15 %	15 %	15 %	15 %	15 %	10 %	10 %	10 %	5 %	5 %	5 %	0 %
6815 91 00	—	15 %	15 %	15 %	15 %	15 %	15 %	15 %	15 %	15 %	10 %	10 %	10 %	5 %	5 %	5 %	0 %
6815 99 00	3 216,23	15 %	15 %	15 %	15 %	15 %	15 %	15 %	15 %	15 %	10 %	10 %	10 %	5 %	5 %	5 %	0 %
6901 00 00	58 270,41	15 %	15 %	15 %	15 %	15 %	15 %	15 %	15 %	15 %	10 %	10 %	10 %	5 %	5 %	5 %	0 %
6903 10 00	55 073,00	15 %	15 %	15 %	15 %	15 %	15 %	15 %	15 %	15 %	10 %	10 %	10 %	5 %	5 %	5 %	0 %
6903 20 00	1 006,99	15 %	15 %	15 %	15 %	15 %	15 %	15 %	15 %	15 %	10 %	10 %	10 %	5 %	5 %	5 %	0 %

HS 8	Średni przywóz 2004-2006	KNU	2009	2010	2011	2012	2013	2014	2015	2016	2017	2018	2019	2020	2021	2022	2023
6903 90 00	22 344,94	15 %	15 %	15 %	15 %	15 %	15 %	15 %	15 %	15 %	10 %	10 %	10 %	5 %	5 %	5 %	0 %
6904 10 00	—	15 %	15 %	15 %	15 %	15 %	15 %	15 %	15 %	15 %	10 %	10 %	10 %	5 %	5 %	5 %	0 %
6904 90 00	22 590,65	15 %	15 %	15 %	15 %	15 %	15 %	15 %	15 %	15 %	10 %	10 %	10 %	5 %	5 %	5 %	0 %
6905 10 00	12 623,61	15 %	15 %	15 %	15 %	15 %	15 %	15 %	15 %	15 %	10 %	10 %	10 %	5 %	5 %	5 %	0 %
6905 90 00	12 029,67	15 %	15 %	15 %	15 %	15 %	15 %	15 %	15 %	15 %	10 %	10 %	10 %	5 %	5 %	5 %	0 %
6906 00 00	—	15 %	15 %	15 %	15 %	15 %	15 %	15 %	15 %	15 %	10 %	10 %	10 %	5 %	5 %	5 %	0 %
690 710 00	1 082,50	15 %	15 %	15 %	15 %	15 %	15 %	15 %	15 %	15 %	10 %	10 %	10 %	5 %	5 %	5 %	0 %
6907 90 00	2 591,12	15 %	15 %	15 %	15 %	15 %	15 %	15 %	15 %	15 %	10 %	10 %	10 %	5 %	5 %	5 %	0 %
6908 10 00	8 334,25	15 %	15 %	15 %	15 %	15 %	15 %	15 %	15 %	15 %	10 %	10 %	10 %	5 %	5 %	5 %	0 %
6908 90 00	39 326,08	15 %	15 %	15 %	15 %	15 %	15 %	15 %	15 %	15 %	10 %	10 %	10 %	5 %	5 %	5 %	0 %
6909 11 00	2 855,47	15 %	15 %	15 %	15 %	15 %	15 %	15 %	15 %	15 %	10 %	10 %	10 %	5 %	5 %	5 %	0 %
6909 12 00	—	15 %	15 %	15 %	15 %	15 %	15 %	15 %	15 %	15 %	10 %	10 %	10 %	5 %	5 %	5 %	0 %
6909 19 00	4 758,83	15 %	15 %	15 %	15 %	15 %	15 %	15 %	15 %	15 %	10 %	10 %	10 %	5 %	5 %	5 %	0 %
6909 90 00	2 253,20	15 %	15 %	15 %	15 %	15 %	15 %	15 %	15 %	15 %	10 %	10 %	10 %	5 %	5 %	5 %	0 %
7001 00 00	—	15 %	15 %	15 %	15 %	15 %	15 %	15 %	15 %	15 %	10 %	10 %	10 %	5 %	5 %	5 %	0 %
7002 10 00	7,29	15 %	15 %	15 %	15 %	15 %	15 %	15 %	15 %	15 %	10 %	10 %	10 %	5 %	5 %	5 %	0 %
7002 20 00	—	15 %	15 %	15 %	15 %	15 %	15 %	15 %	15 %	15 %	10 %	10 %	10 %	5 %	5 %	5 %	0 %
7002 31 00	772,33	15 %	15 %	15 %	15 %	15 %	15 %	15 %	15 %	15 %	10 %	10 %	10 %	5 %	5 %	5 %	0 %
7002 32 00	—	15 %	15 %	15 %	15 %	15 %	15 %	15 %	15 %	15 %	10 %	10 %	10 %	5 %	5 %	5 %	0 %
7002 39 00	477,94	15 %	15 %	15 %	15 %	15 %	15 %	15 %	15 %	15 %	10 %	10 %	10 %	5 %	5 %	5 %	0 %
7003 12 00	—	15 %	15 %	15 %	15 %	15 %	15 %	15 %	15 %	15 %	10 %	10 %	10 %	5 %	5 %	5 %	0 %
7003 19 00	1 833,93	15 %	15 %	15 %	15 %	15 %	15 %	15 %	15 %	15 %	10 %	10 %	10 %	5 %	5 %	5 %	0 %
7003 20 00	—	15 %	15 %	15 %	15 %	15 %	15 %	15 %	15 %	15 %	10 %	10 %	10 %	5 %	5 %	5 %	0 %
7003 30 00	—	15 %	15 %	15 %	15 %	15 %	15 %	15 %	15 %	15 %	10 %	10 %	10 %	5 %	5 %	5 %	0 %
7004 20 00	—	15 %	15 %	15 %	15 %	15 %	15 %	15 %	15 %	15 %	10 %	10 %	10 %	5 %	5 %	5 %	0 %
7004 90 00	163,65	15 %	15 %	15 %	15 %	15 %	15 %	15 %	15 %	15 %	10 %	10 %	10 %	5 %	5 %	5 %	0 %
7005 21 00	—	15 %	15 %	15 %	15 %	15 %	15 %	15 %	15 %	15 %	10 %	10 %	10 %	5 %	5 %	5 %	0 %
7005 29 00	27,33	15 %	15 %	15 %	15 %	15 %	15 %	15 %	15 %	15 %	10 %	10 %	10 %	5 %	5 %	5 %	0 %
7005 30 00	—	15 %	15 %	15 %	15 %	15 %	15 %	15 %	15 %	15 %	10 %	10 %	10 %	5 %	5 %	5 %	0 %
7006 00 00	196,33	15 %	15 %	15 %	15 %	15 %	15 %	15 %	15 %	15 %	10 %	10 %	10 %	5 %	5 %	5 %	0 %
7007 11 00	3 490,36	15 %	15 %	15 %	15 %	15 %	15 %	15 %	15 %	15 %	10 %	10 %	10 %	5 %	5 %	5 %	0 %
7007 19 00	1 210,28	15 %	15 %	15 %	15 %	15 %	15 %	15 %	15 %	15 %	10 %	10 %	10 %	5 %	5 %	5 %	0 %
7007 21 00	2 525,12	15 %	15 %	15 %	15 %	15 %	15 %	15 %	15 %	15 %	10 %	10 %	10 %	5 %	5 %	5 %	0 %
7007 29 00	6 668,32	15 %	15 %	15 %	15 %	15 %	15 %	15 %	15 %	15 %	10 %	10 %	10 %	5 %	5 %	5 %	0 %
7009 10 00	5 786,79	15 %	15 %	15 %	15 %	15 %	15 %	15 %	15 %	15 %	10 %	10 %	10 %	5 %	5 %	5 %	0 %

HS 8	Średni przywóz 2004-2006	KNU	2009	2010	2011	2012	2013	2014	2015	2016	2017	2018	2019	2020	2021	2022	2023
7009 91 00	11 649,51	15 %	15 %	15 %	15 %	15 %	15 %	15 %	15 %	15 %	10 %	10 %	10 %	5 %	5 %	5 %	0 %
7009 92 00	775,91	15 %	15 %	15 %	15 %	15 %	15 %	15 %	15 %	15 %	10 %	10 %	10 %	5 %	5 %	5 %	0 %
7010 20 00	240,34	15 %	15 %	15 %	15 %	15 %	15 %	15 %	15 %	15 %	10 %	10 %	10 %	5 %	5 %	5 %	0 %
7010 90 00	370,57	15 %	15 %	15 %	15 %	15 %	15 %	15 %	15 %	15 %	10 %	10 %	10 %	5 %	5 %	5 %	0 %
7011 10 00	5 999,63	15 %	15 %	15 %	15 %	15 %	15 %	15 %	15 %	15 %	10 %	10 %	10 %	5 %	5 %	5 %	0 %
7011 20 00	—	15 %	15 %	15 %	15 %	15 %	15 %	15 %	15 %	15 %	10 %	10 %	10 %	5 %	5 %	5 %	0 %
7011 90 00	446,97	15 %	15 %	15 %	15 %	15 %	15 %	15 %	15 %	15 %	10 %	10 %	10 %	5 %	5 %	5 %	0 %
7014 00 00	76,92	15 %	15 %	15 %	15 %	15 %	15 %	15 %	15 %	15 %	10 %	10 %	10 %	5 %	5 %	5 %	0 %
7015 10 00	—	15 %	15 %	15 %	15 %	15 %	15 %	15 %	15 %	15 %	10 %	10 %	10 %	5 %	5 %	5 %	0 %
7015 90 00	129,11	15 %	15 %	15 %	15 %	15 %	15 %	15 %	15 %	15 %	10 %	10 %	10 %	5 %	5 %	5 %	0 %
7016 10 00	47,67	15 %	15 %	15 %	15 %	15 %	15 %	15 %	15 %	15 %	10 %	10 %	10 %	5 %	5 %	5 %	0 %
7016 90 00	5 779,00	15 %	15 %	15 %	15 %	15 %	15 %	15 %	15 %	15 %	10 %	10 %	10 %	5 %	5 %	5 %	0 %
7018 20 00	—	15 %	15 %	15 %	15 %	15 %	15 %	15 %	15 %	15 %	10 %	10 %	10 %	5 %	5 %	5 %	0 %
7018 90 00	25,67	15 %	15 %	15 %	15 %	15 %	15 %	15 %	15 %	15 %	10 %	10 %	10 %	5 %	5 %	5 %	0 %
7019 31 00	—	15 %	15 %	15 %	15 %	15 %	15 %	15 %	15 %	15 %	10 %	10 %	10 %	5 %	5 %	5 %	0 %
7019 32 00	59,33	15 %	15 %	15 %	15 %	15 %	15 %	15 %	15 %	15 %	10 %	10 %	10 %	5 %	5 %	5 %	0 %
7019 39 00	—	15 %	15 %	15 %	15 %	15 %	15 %	15 %	15 %	15 %	10 %	10 %	10 %	5 %	5 %	5 %	0 %
7019 40 00	932,64	15 %	15 %	15 %	15 %	15 %	15 %	15 %	15 %	15 %	10 %	10 %	10 %	5 %	5 %	5 %	0 %
7019 51 00	—	15 %	15 %	15 %	15 %	15 %	15 %	15 %	15 %	15 %	10 %	10 %	10 %	5 %	5 %	5 %	0 %
7019 52 00	—	15 %	15 %	15 %	15 %	15 %	15 %	15 %	15 %	15 %	10 %	10 %	10 %	5 %	5 %	5 %	0 %
7019 59 00	—	15 %	15 %	15 %	15 %	15 %	15 %	15 %	15 %	15 %	10 %	10 %	10 %	5 %	5 %	5 %	0 %
7019 90 00	1 833,39	15 %	15 %	15 %	15 %	15 %	15 %	15 %	15 %	15 %	10 %	10 %	10 %	5 %	5 %	5 %	0 %
7020 00 10	1 820,79	15 %	15 %	15 %	15 %	15 %	15 %	15 %	15 %	15 %	10 %	10 %	10 %	5 %	5 %	5 %	0 %
7020 00 90	2 245,13	15 %	15 %	15 %	15 %	15 %	15 %	15 %	15 %	15 %	10 %	10 %	10 %	5 %	5 %	5 %	0 %
7102 10 00	—	15 %	15 %	15 %	15 %	15 %	15 %	15 %	15 %	15 %	10 %	10 %	10 %	5 %	5 %	5 %	0 %
7102 21 00	—	15 %	15 %	15 %	15 %	15 %	15 %	15 %	15 %	15 %	10 %	10 %	10 %	5 %	5 %	5 %	0 %
7102 29 00	—	15 %	15 %	15 %	15 %	15 %	15 %	15 %	15 %	15 %	10 %	10 %	10 %	5 %	5 %	5 %	0 %
7104 10 00	—	15 %	15 %	15 %	15 %	15 %	15 %	15 %	15 %	15 %	10 %	10 %	10 %	5 %	5 %	5 %	0 %
7106 10 00	—	15 %	15 %	15 %	15 %	15 %	15 %	15 %	15 %	15 %	10 %	10 %	10 %	5 %	5 %	5 %	0 %
7106 91 00	—	15 %	15 %	15 %	15 %	15 %	15 %	15 %	15 %	15 %	10 %	10 %	10 %	5 %	5 %	5 %	0 %
7106 92 00	434,33	15 %	15 %	15 %	15 %	15 %	15 %	15 %	15 %	15 %	10 %	10 %	10 %	5 %	5 %	5 %	0 %
7107 00 10	—	15 %	15 %	15 %	15 %	15 %	15 %	15 %	15 %	15 %	10 %	10 %	10 %	5 %	5 %	5 %	0 %
7107 00 20	—	15 %	15 %	15 %	15 %	15 %	15 %	15 %	15 %	15 %	10 %	10 %	10 %	5 %	5 %	5 %	0 %
7107 00 30	—	15 %	15 %	15 %	15 %	15 %	15 %	15 %	15 %	15 %	10 %	10 %	10 %	5 %	5 %	5 %	0 %
7108 11 00	—	15 %	15 %	15 %	15 %	15 %	15 %	15 %	15 %	15 %	10 %	10 %	10 %	5 %	5 %	5 %	0 %

HS 8	Średni przywóz 2004-2006	KNU	2009	2010	2011	2012	2013	2014	2015	2016	2017	2018	2019	2020	2021	2022	2023
7108 12 00	—	15 %	15 %	15 %	15 %	15 %	15 %	15 %	15 %	15 %	10 %	10 %	10 %	5 %	5 %	5 %	0 %
7108 13 00	280,67	15 %	15 %	15 %	15 %	15 %	15 %	15 %	15 %	15 %	10 %	10 %	10 %	5 %	5 %	5 %	0 %
7108 20 00	—	15 %	15 %	15 %	15 %	15 %	15 %	15 %	15 %	15 %	10 %	10 %	10 %	5 %	5 %	5 %	0 %
7109 00 10	—	15 %	15 %	15 %	15 %	15 %	15 %	15 %	15 %	15 %	10 %	10 %	10 %	5 %	5 %	5 %	0 %
7109 00 20	—	15 %	15 %	15 %	15 %	15 %	15 %	15 %	15 %	15 %	10 %	10 %	10 %	5 %	5 %	5 %	0 %
7109 00 30	—	15 %	15 %	15 %	15 %	15 %	15 %	15 %	15 %	15 %	10 %	10 %	10 %	5 %	5 %	5 %	0 %
7110 11 00	—	15 %	15 %	15 %	15 %	15 %	15 %	15 %	15 %	15 %	10 %	10 %	10 %	5 %	5 %	5 %	0 %
7110 19 00	2 050,33	15 %	15 %	15 %	15 %	15 %	15 %	15 %	15 %	15 %	10 %	10 %	10 %	5 %	5 %	5 %	0 %
7110 21 00	—	15 %	15 %	15 %	15 %	15 %	15 %	15 %	15 %	15 %	10 %	10 %	10 %	5 %	5 %	5 %	0 %
7110 29 00	—	15 %	15 %	15 %	15 %	15 %	15 %	15 %	15 %	15 %	10 %	10 %	10 %	5 %	5 %	5 %	0 %
7110 31 00	—	15 %	15 %	15 %	15 %	15 %	15 %	15 %	15 %	15 %	10 %	10 %	10 %	5 %	5 %	5 %	0 %
7110 39 00	—	15 %	15 %	15 %	15 %	15 %	15 %	15 %	15 %	15 %	10 %	10 %	10 %	5 %	5 %	5 %	0 %
7110 41 00	—	15 %	15 %	15 %	15 %	15 %	15 %	15 %	15 %	15 %	10 %	10 %	10 %	5 %	5 %	5 %	0 %
7110 49 00	—	15 %	15 %	15 %	15 %	15 %	15 %	15 %	15 %	15 %	10 %	10 %	10 %	5 %	5 %	5 %	0 %
7111 00 00	381,33	15 %	15 %	15 %	15 %	15 %	15 %	15 %	15 %	15 %	10 %	10 %	10 %	5 %	5 %	5 %	0 %
7112 30 00	—	15 %	15 %	15 %	15 %	15 %	15 %	15 %	15 %	15 %	10 %	10 %	10 %	5 %	5 %	5 %	0 %
7112 91 00	—	15 %	15 %	15 %	15 %	15 %	15 %	15 %	15 %	15 %	10 %	10 %	10 %	5 %	5 %	5 %	0 %
7112 92 00	—	15 %	15 %	15 %	15 %	15 %	15 %	15 %	15 %	15 %	10 %	10 %	10 %	5 %	5 %	5 %	0 %
7112 99 00	—	15 %	15 %	15 %	15 %	15 %	15 %	15 %	15 %	15 %	10 %	10 %	10 %	5 %	5 %	5 %	0 %
7118 10 00	—	15 %	15 %	15 %	15 %	15 %	15 %	15 %	15 %	15 %	10 %	10 %	10 %	5 %	5 %	5 %	0 %
7210 30 00	—	15 %	15 %	15 %	15 %	15 %	15 %	15 %	15 %	15 %	10 %	10 %	10 %	5 %	5 %	5 %	0 %
7210 41 00	5 813,99	15 %	15 %	15 %	15 %	15 %	15 %	15 %	15 %	15 %	10 %	10 %	10 %	5 %	5 %	5 %	0 %
7210 49 00	73 461,67	15 %	15 %	15 %	15 %	15 %	15 %	15 %	15 %	15 %	10 %	10 %	10 %	5 %	5 %	5 %	0 %
7212 20 00	—	15 %	15 %	15 %	15 %	15 %	15 %	15 %	15 %	15 %	10 %	10 %	10 %	5 %	5 %	5 %	0 %
7212 30 00	23 767,33	15 %	15 %	15 %	15 %	15 %	15 %	15 %	15 %	15 %	10 %	10 %	10 %	5 %	5 %	5 %	0 %
7214 10 00	—	15 %	15 %	15 %	15 %	15 %	15 %	15 %	15 %	15 %	10 %	10 %	10 %	5 %	5 %	5 %	0 %
7214 20 10	—	15 %	15 %	15 %	15 %	15 %	15 %	15 %	15 %	15 %	10 %	10 %	10 %	5 %	5 %	5 %	0 %
7214 20 90	220,33	15 %	15 %	15 %	15 %	15 %	15 %	15 %	15 %	15 %	10 %	10 %	10 %	5 %	5 %	5 %	0 %
7214 30 00	—	15 %	15 %	15 %	15 %	15 %	15 %	15 %	15 %	15 %	10 %	10 %	10 %	5 %	5 %	5 %	0 %
7301 10 00	—	15 %	15 %	15 %	15 %	15 %	15 %	15 %	15 %	15 %	10 %	10 %	10 %	5 %	5 %	5 %	0 %
7301 20 00	502,04	15 %	15 %	15 %	15 %	15 %	15 %	15 %	15 %	15 %	10 %	10 %	10 %	5 %	5 %	5 %	0 %
7304 11 00	14 688,17	15 %	15 %	15 %	15 %	15 %	15 %	15 %	15 %	15 %	10 %	10 %	10 %	5 %	5 %	5 %	0 %
7304 19 00	14 688,17	15 %	15 %	15 %	15 %	15 %	15 %	15 %	15 %	15 %	10 %	10 %	10 %	5 %	5 %	5 %	0 %
7304 22 00	—	15 %	15 %	15 %	15 %	15 %	15 %	15 %	15 %	15 %	10 %	10 %	10 %	5 %	5 %	5 %	0 %
7304 23 00	—	15 %	15 %	15 %	15 %	15 %	15 %	15 %	15 %	15 %	10 %	10 %	10 %	5 %	5 %	5 %	0 %

HS 8	Średni przywóz 2004-2006	KNU	2009	2010	2011	2012	2013	2014	2015	2016	2017	2018	2019	2020	2021	2022	2023
7304 24 00	1 576,33	15 %	15 %	15 %	15 %	15 %	15 %	15 %	15 %	15 %	10 %	10 %	10 %	5 %	5 %	5 %	0 %
7304 29 00	—	15 %	15 %	15 %	15 %	15 %	15 %	15 %	15 %	15 %	10 %	10 %	10 %	5 %	5 %	5 %	0 %
7304 31 00	7 069,88	15 %	15 %	15 %	15 %	15 %	15 %	15 %	15 %	15 %	10 %	10 %	10 %	5 %	5 %	5 %	0 %
7304 39 00	109 821,74	15 %	15 %	15 %	15 %	15 %	15 %	15 %	15 %	15 %	10 %	10 %	10 %	5 %	5 %	5 %	0 %
7304 41 00	—	15 %	15 %	15 %	15 %	15 %	15 %	15 %	15 %	15 %	10 %	10 %	10 %	5 %	5 %	5 %	0 %
7304 49 00	1 550,57	15 %	15 %	15 %	15 %	15 %	15 %	15 %	15 %	15 %	10 %	10 %	10 %	5 %	5 %	5 %	0 %
7304 51 00	—	15 %	15 %	15 %	15 %	15 %	15 %	15 %	15 %	15 %	10 %	10 %	10 %	5 %	5 %	5 %	0 %
7304 59 00	—	15 %	15 %	15 %	15 %	15 %	15 %	15 %	15 %	15 %	10 %	10 %	10 %	5 %	5 %	5 %	0 %
7304 90 00	8 785,08	15 %	15 %	15 %	15 %	15 %	15 %	15 %	15 %	15 %	10 %	10 %	10 %	5 %	5 %	5 %	0 %
7305 11 00	—	15 %	15 %	15 %	15 %	15 %	15 %	15 %	15 %	15 %	10 %	10 %	10 %	5 %	5 %	5 %	0 %
7305 12 00	—	15 %	15 %	15 %	15 %	15 %	15 %	15 %	15 %	15 %	10 %	10 %	10 %	5 %	5 %	5 %	0 %
7305 19 00	2 469,93	15 %	15 %	15 %	15 %	15 %	15 %	15 %	15 %	15 %	10 %	10 %	10 %	5 %	5 %	5 %	0 %
7305 20 00	—	15 %	15 %	15 %	15 %	15 %	15 %	15 %	15 %	15 %	10 %	10 %	10 %	5 %	5 %	5 %	0 %
7305 31 00	382,35	15 %	15 %	15 %	15 %	15 %	15 %	15 %	15 %	15 %	10 %	10 %	10 %	5 %	5 %	5 %	0 %
7305 39 00	2 483,67	15 %	15 %	15 %	15 %	15 %	15 %	15 %	15 %	15 %	10 %	10 %	10 %	5 %	5 %	5 %	0 %
7305 90 00	44 455,50	15 %	15 %	15 %	15 %	15 %	15 %	15 %	15 %	15 %	10 %	10 %	10 %	5 %	5 %	5 %	0 %
7306 11 00	30 816,24	15 %	15 %	15 %	15 %	15 %	15 %	15 %	15 %	15 %	10 %	10 %	10 %	5 %	5 %	5 %	0 %
7306 19 00	30 816,24	15 %	15 %	15 %	15 %	15 %	15 %	15 %	15 %	15 %	10 %	10 %	10 %	5 %	5 %	5 %	0 %
7306 21 00	5,50	15 %	15 %	15 %	15 %	15 %	15 %	15 %	15 %	15 %	10 %	10 %	10 %	5 %	5 %	5 %	0 %
7306 29 00	5,50	15 %	15 %	15 %	15 %	15 %	15 %	15 %	15 %	15 %	10 %	10 %	10 %	5 %	5 %	5 %	0 %
7306 30 00	58 931,13	15 %	15 %	15 %	15 %	15 %	15 %	15 %	15 %	15 %	10 %	10 %	10 %	5 %	5 %	5 %	0 %
7306 40 00	—	15 %	15 %	15 %	15 %	15 %	15 %	15 %	15 %	15 %	10 %	10 %	10 %	5 %	5 %	5 %	0 %
7306 50 00	—	15 %	15 %	15 %	15 %	15 %	15 %	15 %	15 %	15 %	10 %	10 %	10 %	5 %	5 %	5 %	0 %
7306 61 00	3 118,83	15 %	15 %	15 %	15 %	15 %	15 %	15 %	15 %	15 %	10 %	10 %	10 %	5 %	5 %	5 %	0 %
7306 69 00	3 118,83	15 %	15 %	15 %	15 %	15 %	15 %	15 %	15 %	15 %	10 %	10 %	10 %	5 %	5 %	5 %	0 %
7307 11 00	24 001,44	15 %	15 %	15 %	15 %	15 %	15 %	15 %	15 %	15 %	10 %	10 %	10 %	5 %	5 %	5 %	0 %
7307 19 00	28 568,72	15 %	15 %	15 %	15 %	15 %	15 %	15 %	15 %	15 %	10 %	10 %	10 %	5 %	5 %	5 %	0 %
7307 21 00	286 932,47	15 %	15 %	15 %	15 %	15 %	15 %	15 %	15 %	15 %	10 %	10 %	10 %	5 %	5 %	5 %	0 %
7307 22 00	149 318,99	15 %	15 %	15 %	15 %	15 %	15 %	15 %	15 %	15 %	10 %	10 %	10 %	5 %	5 %	5 %	0 %
7307 23 00	—	15 %	15 %	15 %	15 %	15 %	15 %	15 %	15 %	15 %	10 %	10 %	10 %	5 %	5 %	5 %	0 %
7307 29 00	54 584,11	15 %	15 %	15 %	15 %	15 %	15 %	15 %	15 %	15 %	10 %	10 %	10 %	5 %	5 %	5 %	0 %
7307 91 00	51 240,92	15 %	15 %	15 %	15 %	15 %	15 %	15 %	15 %	15 %	10 %	10 %	10 %	5 %	5 %	5 %	0 %
7307 92 00	80 943,74	15 %	15 %	15 %	15 %	15 %	15 %	15 %	15 %	15 %	10 %	10 %	10 %	5 %	5 %	5 %	0 %
7307 93 00	—	15 %	15 %	15 %	15 %	15 %	15 %	15 %	15 %	15 %	10 %	10 %	10 %	5 %	5 %	5 %	0 %
7308 10 00	363 304,48	15 %	15 %	15 %	15 %	15 %	15 %	15 %	15 %	15 %	10 %	10 %	10 %	5 %	5 %	5 %	0 %

HS 8	Średni przywóz 2004-2006	KNU	2009	2010	2011	2012	2013	2014	2015	2016	2017	2018	2019	2020	2021	2022	2023
7308 20 00	319,89	15 %	15 %	15 %	15 %	15 %	15 %	15 %	15 %	15 %	10 %	10 %	10 %	5 %	5 %	5 %	0 %
7308 30 00	5 918,63	15 %	15 %	15 %	15 %	15 %	15 %	15 %	15 %	15 %	10 %	10 %	10 %	5 %	5 %	5 %	0 %
7308 40 00	190 686,76	15 %	15 %	15 %	15 %	15 %	15 %	15 %	15 %	15 %	10 %	10 %	10 %	5 %	5 %	5 %	0 %
7308 90 10	9 914,00	15 %	15 %	15 %	15 %	15 %	15 %	15 %	15 %	15 %	10 %	10 %	10 %	5 %	5 %	5 %	0 %
7308 90 20	3 112,33	15 %	15 %	15 %	15 %	15 %	15 %	15 %	15 %	15 %	10 %	10 %	10 %	5 %	5 %	5 %	0 %
7308 90 30	212 607,67	15 %	15 %	15 %	15 %	15 %	15 %	15 %	15 %	15 %	10 %	10 %	10 %	5 %	5 %	5 %	0 %
7308 90 40	—	15 %	15 %	15 %	15 %	15 %	15 %	15 %	15 %	15 %	10 %	10 %	10 %	5 %	5 %	5 %	0 %
7308 90 50	—	15 %	15 %	15 %	15 %	15 %	15 %	15 %	15 %	15 %	10 %	10 %	10 %	5 %	5 %	5 %	0 %
7310 10 90	315,72	15 %	15 %	15 %	15 %	15 %	15 %	15 %	15 %	15 %	10 %	10 %	10 %	5 %	5 %	5 %	0 %
7310 21 90	222,00	15 %	15 %	15 %	15 %	15 %	15 %	15 %	15 %	15 %	10 %	10 %	10 %	5 %	5 %	5 %	0 %
7310 29 90	11 162,95	15 %	15 %	15 %	15 %	15 %	15 %	15 %	15 %	15 %	10 %	10 %	10 %	5 %	5 %	5 %	0 %
7311 00 00	54 879,86	15 %	15 %	15 %	15 %	15 %	15 %	15 %	15 %	15 %	10 %	10 %	10 %	5 %	5 %	5 %	0 %
7312 10 00	116 515,34	15 %	15 %	15 %	15 %	15 %	15 %	15 %	15 %	15 %	10 %	10 %	10 %	5 %	5 %	5 %	0 %
7312 90 00	123 558,46	15 %	15 %	15 %	15 %	15 %	15 %	15 %	15 %	15 %	10 %	10 %	10 %	5 %	5 %	5 %	0 %
7313 00 10	57,33	15 %	15 %	15 %	15 %	15 %	15 %	15 %	15 %	15 %	10 %	10 %	10 %	5 %	5 %	5 %	0 %
7313 00 90	23,33	15 %	15 %	15 %	15 %	15 %	15 %	15 %	15 %	15 %	10 %	10 %	10 %	5 %	5 %	5 %	0 %
7314 12 00	4 042,26	15 %	15 %	15 %	15 %	15 %	15 %	15 %	15 %	15 %	10 %	10 %	10 %	5 %	5 %	5 %	0 %
7314 14 00	699,67	15 %	15 %	15 %	15 %	15 %	15 %	15 %	15 %	15 %	10 %	10 %	10 %	5 %	5 %	5 %	0 %
7314 19 00	1 793,40	15 %	15 %	15 %	15 %	15 %	15 %	15 %	15 %	15 %	10 %	10 %	10 %	5 %	5 %	5 %	0 %
7314 31 00	25,98	15 %	15 %	15 %	15 %	15 %	15 %	15 %	15 %	15 %	10 %	10 %	10 %	5 %	5 %	5 %	0 %
7314 39 00	165,67	15 %	15 %	15 %	15 %	15 %	15 %	15 %	15 %	15 %	10 %	10 %	10 %	5 %	5 %	5 %	0 %
7314 41 00	11 818,00	15 %	15 %	15 %	15 %	15 %	15 %	15 %	15 %	15 %	10 %	10 %	10 %	5 %	5 %	5 %	0 %
7314 42 00	—	15 %	15 %	15 %	15 %	15 %	15 %	15 %	15 %	15 %	10 %	10 %	10 %	5 %	5 %	5 %	0 %
7314 49 00	—	15 %	15 %	15 %	15 %	15 %	15 %	15 %	15 %	15 %	10 %	10 %	10 %	5 %	5 %	5 %	0 %
7314 50 00	—	15 %	15 %	15 %	15 %	15 %	15 %	15 %	15 %	15 %	10 %	10 %	10 %	5 %	5 %	5 %	0 %
7315 11 00	65 177,43	15 %	15 %	15 %	15 %	15 %	15 %	15 %	15 %	15 %	10 %	10 %	10 %	5 %	5 %	5 %	0 %
7315 12 00	48 945,78	15 %	15 %	15 %	15 %	15 %	15 %	15 %	15 %	15 %	10 %	10 %	10 %	5 %	5 %	5 %	0 %
7315 19 00	41 948,35	15 %	15 %	15 %	15 %	15 %	15 %	15 %	15 %	15 %	10 %	10 %	10 %	5 %	5 %	5 %	0 %
7315 20 00	—	15 %	15 %	15 %	15 %	15 %	15 %	15 %	15 %	15 %	10 %	10 %	10 %	5 %	5 %	5 %	0 %
7315 81 00	359,69	15 %	15 %	15 %	15 %	15 %	15 %	15 %	15 %	15 %	10 %	10 %	10 %	5 %	5 %	5 %	0 %
7315 82 00	481,67	15 %	15 %	15 %	15 %	15 %	15 %	15 %	15 %	15 %	10 %	10 %	10 %	5 %	5 %	5 %	0 %
7315 90 00	54 109,33	15 %	15 %	15 %	15 %	15 %	15 %	15 %	15 %	15 %	10 %	10 %	10 %	5 %	5 %	5 %	0 %
7316 00 00	444,67	15 %	15 %	15 %	15 %	15 %	15 %	15 %	15 %	15 %	10 %	10 %	10 %	5 %	5 %	5 %	0 %
7317 00 10	194,51	15 %	15 %	15 %	15 %	15 %	15 %	15 %	15 %	15 %	10 %	10 %	10 %	5 %	5 %	5 %	0 %
7317 00 20	26,00	15 %	15 %	15 %	15 %	15 %	15 %	15 %	15 %	15 %	10 %	10 %	10 %	5 %	5 %	5 %	0 %

HS 8	Średni przywóz 2004-2006	KNU	2009	2010	2011	2012	2013	2014	2015	2016	2017	2018	2019	2020	2021	2022	2023
7317 00 30	—	15 %	15 %	15 %	15 %	15 %	15 %	15 %	15 %	15 %	10 %	10 %	10 %	5 %	5 %	5 %	0 %
7317 00 90	2 854,78	15 %	15 %	15 %	15 %	15 %	15 %	15 %	15 %	15 %	10 %	10 %	10 %	5 %	5 %	5 %	0 %
7318 11 00	1 993,27	15 %	15 %	15 %	15 %	15 %	15 %	15 %	15 %	15 %	10 %	10 %	10 %	5 %	5 %	5 %	0 %
7318 12 00	688,16	15 %	15 %	15 %	15 %	15 %	15 %	15 %	15 %	15 %	10 %	10 %	10 %	5 %	5 %	5 %	0 %
7318 13 00	298,54	15 %	15 %	15 %	15 %	15 %	15 %	15 %	15 %	15 %	10 %	10 %	10 %	5 %	5 %	5 %	0 %
7318 14 00	1 786,80	15 %	15 %	15 %	15 %	15 %	15 %	15 %	15 %	15 %	10 %	10 %	10 %	5 %	5 %	5 %	0 %
7318 16 00	35 079,30	15 %	15 %	15 %	15 %	15 %	15 %	15 %	15 %	15 %	10 %	10 %	10 %	5 %	5 %	5 %	0 %
7318 19 00	31 219,58	15 %	15 %	15 %	15 %	15 %	15 %	15 %	15 %	15 %	10 %	10 %	10 %	5 %	5 %	5 %	0 %
7318 21 00	3 660,01	15 %	15 %	15 %	15 %	15 %	15 %	15 %	15 %	15 %	10 %	10 %	10 %	5 %	5 %	5 %	0 %
7318 22 00	51 522,14	15 %	15 %	15 %	15 %	15 %	15 %	15 %	15 %	15 %	10 %	10 %	10 %	5 %	5 %	5 %	0 %
7318 23 00	1 995,32	15 %	15 %	15 %	15 %	15 %	15 %	15 %	15 %	15 %	10 %	10 %	10 %	5 %	5 %	5 %	0 %
7318 24 00	6 141,82	15 %	15 %	15 %	15 %	15 %	15 %	15 %	15 %	15 %	10 %	10 %	10 %	5 %	5 %	5 %	0 %
7318 29 00	311 682,81	15 %	15 %	15 %	15 %	15 %	15 %	15 %	15 %	15 %	10 %	10 %	10 %	5 %	5 %	5 %	0 %
7320 10 00	1 837,79	15 %	15 %	15 %	15 %	15 %	15 %	15 %	15 %	15 %	10 %	10 %	10 %	5 %	5 %	5 %	0 %
7320 20 00	3 875,67	15 %	15 %	15 %	15 %	15 %	15 %	15 %	15 %	15 %	10 %	10 %	10 %	5 %	5 %	5 %	0 %
7320 90 00	75 627,81	15 %	15 %	15 %	15 %	15 %	15 %	15 %	15 %	15 %	10 %	10 %	10 %	5 %	5 %	5 %	0 %
7322 11 00	758,34	15 %	15 %	15 %	15 %	15 %	15 %	15 %	15 %	15 %	10 %	10 %	10 %	5 %	5 %	5 %	0 %
7322 19 00	1 167,76	15 %	15 %	15 %	15 %	15 %	15 %	15 %	15 %	15 %	10 %	10 %	10 %	5 %	5 %	5 %	0 %
7322 90 00	4 402,44	15 %	15 %	15 %	15 %	15 %	15 %	15 %	15 %	15 %	10 %	10 %	10 %	5 %	5 %	5 %	0 %
7325 10 10	—	15 %	15 %	15 %	15 %	15 %	15 %	15 %	15 %	15 %	10 %	10 %	10 %	5 %	5 %	5 %	0 %
7326 19 10	—	15 %	15 %	15 %	15 %	15 %	15 %	15 %	15 %	15 %	10 %	10 %	10 %	5 %	5 %	5 %	0 %
7326 90 91	1 209,49	15 %	15 %	15 %	15 %	15 %	15 %	15 %	15 %	15 %	10 %	10 %	10 %	5 %	5 %	5 %	0 %
7401 00 00	11,16	15 %	15 %	15 %	15 %	15 %	15 %	15 %	15 %	15 %	10 %	10 %	10 %	5 %	5 %	5 %	0 %
7402 00 00	—	15 %	15 %	15 %	15 %	15 %	15 %	15 %	15 %	15 %	10 %	10 %	10 %	5 %	5 %	5 %	0 %
7403 11 00	17 135,51	15 %	15 %	15 %	15 %	15 %	15 %	15 %	15 %	15 %	10 %	10 %	10 %	5 %	5 %	5 %	0 %
7403 12 00	—	15 %	15 %	15 %	15 %	15 %	15 %	15 %	15 %	15 %	10 %	10 %	10 %	5 %	5 %	5 %	0 %
7403 13 00	—	15 %	15 %	15 %	15 %	15 %	15 %	15 %	15 %	15 %	10 %	10 %	10 %	5 %	5 %	5 %	0 %
7403 19 90	20 434,78	15 %	15 %	15 %	15 %	15 %	15 %	15 %	15 %	15 %	10 %	10 %	10 %	5 %	5 %	5 %	0 %
7403 21 00	—	15 %	15 %	15 %	15 %	15 %	15 %	15 %	15 %	15 %	10 %	10 %	10 %	5 %	5 %	5 %	0 %
7403 22 00	—	15 %	15 %	15 %	15 %	15 %	15 %	15 %	15 %	15 %	10 %	10 %	10 %	5 %	5 %	5 %	0 %
7403 29 00	2 274,33	15 %	15 %	15 %	15 %	15 %	15 %	15 %	15 %	15 %	10 %	10 %	10 %	5 %	5 %	5 %	0 %
7404 00 00	—	15 %	15 %	15 %	15 %	15 %	15 %	15 %	15 %	15 %	10 %	10 %	10 %	5 %	5 %	5 %	0 %
7405 00 00	—	15 %	15 %	15 %	15 %	15 %	15 %	15 %	15 %	15 %	10 %	10 %	10 %	5 %	5 %	5 %	0 %
7407 10 00	—	15 %	15 %	15 %	15 %	15 %	15 %	15 %	15 %	15 %	10 %	10 %	10 %	5 %	5 %	5 %	0 %
7407 21 00	272,41	15 %	15 %	15 %	15 %	15 %	15 %	15 %	15 %	15 %	10 %	10 %	10 %	5 %	5 %	5 %	0 %

HS 8	Średni przywóz 2004-2006	KNU	2009	2010	2011	2012	2013	2014	2015	2016	2017	2018	2019	2020	2021	2022	2023
7407 29 00	14 812,77	15 %	15 %	15 %	15 %	15 %	15 %	15 %	15 %	15 %	10 %	10 %	10 %	5 %	5 %	5 %	0 %
7408 11 00	661,67	15 %	15 %	15 %	15 %	15 %	15 %	15 %	15 %	15 %	10 %	10 %	10 %	5 %	5 %	5 %	0 %
7408 19 00	—	15 %	15 %	15 %	15 %	15 %	15 %	15 %	15 %	15 %	10 %	10 %	10 %	5 %	5 %	5 %	0 %
7408 21 00	—	15 %	15 %	15 %	15 %	15 %	15 %	15 %	15 %	15 %	10 %	10 %	10 %	5 %	5 %	5 %	0 %
7408 22 00	—	15 %	15 %	15 %	15 %	15 %	15 %	15 %	15 %	15 %	10 %	10 %	10 %	5 %	5 %	5 %	0 %
7408 29 00	1 111,95	15 %	15 %	15 %	15 %	15 %	15 %	15 %	15 %	15 %	10 %	10 %	10 %	5 %	5 %	5 %	0 %
7409 11 00	157,00	15 %	15 %	15 %	15 %	15 %	15 %	15 %	15 %	15 %	10 %	10 %	10 %	5 %	5 %	5 %	0 %
7409 19 00	27 961,45	15 %	15 %	15 %	15 %	15 %	15 %	15 %	15 %	15 %	10 %	10 %	10 %	5 %	5 %	5 %	0 %
7409 21 00	—	15 %	15 %	15 %	15 %	15 %	15 %	15 %	15 %	15 %	10 %	10 %	10 %	5 %	5 %	5 %	0 %
7409 29 00	41,00	15 %	15 %	15 %	15 %	15 %	15 %	15 %	15 %	15 %	10 %	10 %	10 %	5 %	5 %	5 %	0 %
7409 31 00	5 275,33	15 %	15 %	15 %	15 %	15 %	15 %	15 %	15 %	15 %	10 %	10 %	10 %	5 %	5 %	5 %	0 %
7409 39 00	132,33	15 %	15 %	15 %	15 %	15 %	15 %	15 %	15 %	15 %	10 %	10 %	10 %	5 %	5 %	5 %	0 %
7409 40 00	—	15 %	15 %	15 %	15 %	15 %	15 %	15 %	15 %	15 %	10 %	10 %	10 %	5 %	5 %	5 %	0 %
7409 90 00	363,78	15 %	15 %	15 %	15 %	15 %	15 %	15 %	15 %	15 %	10 %	10 %	10 %	5 %	5 %	5 %	0 %
7410 11 00	47,12	15 %	15 %	15 %	15 %	15 %	15 %	15 %	15 %	15 %	10 %	10 %	10 %	5 %	5 %	5 %	0 %
7410 12 00	—	15 %	15 %	15 %	15 %	15 %	15 %	15 %	15 %	15 %	10 %	10 %	10 %	5 %	5 %	5 %	0 %
7410 21 00	—	15 %	15 %	15 %	15 %	15 %	15 %	15 %	15 %	15 %	10 %	10 %	10 %	5 %	5 %	5 %	0 %
7410 22 00	34,67	15 %	15 %	15 %	15 %	15 %	15 %	15 %	15 %	15 %	10 %	10 %	10 %	5 %	5 %	5 %	0 %
7411 10 00	8 414,66	15 %	15 %	15 %	15 %	15 %	15 %	15 %	15 %	15 %	10 %	10 %	10 %	5 %	5 %	5 %	0 %
7411 21 00	2 836,67	15 %	15 %	15 %	15 %	15 %	15 %	15 %	15 %	15 %	10 %	10 %	10 %	5 %	5 %	5 %	0 %
7411 22 00	—	15 %	15 %	15 %	15 %	15 %	15 %	15 %	15 %	15 %	10 %	10 %	10 %	5 %	5 %	5 %	0 %
7411 29 00	526,00	15 %	15 %	15 %	15 %	15 %	15 %	15 %	15 %	15 %	10 %	10 %	10 %	5 %	5 %	5 %	0 %
7415 10 00	65,05	15 %	15 %	15 %	15 %	15 %	15 %	15 %	15 %	15 %	10 %	10 %	10 %	5 %	5 %	5 %	0 %
7415 21 00	248,67	15 %	15 %	15 %	15 %	15 %	15 %	15 %	15 %	15 %	10 %	10 %	10 %	5 %	5 %	5 %	0 %
7415 29 00	653,90	15 %	15 %	15 %	15 %	15 %	15 %	15 %	15 %	15 %	10 %	10 %	10 %	5 %	5 %	5 %	0 %
7415 33 00	668,11	15 %	15 %	15 %	15 %	15 %	15 %	15 %	15 %	15 %	10 %	10 %	10 %	5 %	5 %	5 %	0 %
7415 39 00	179,60	15 %	15 %	15 %	15 %	15 %	15 %	15 %	15 %	15 %	10 %	10 %	10 %	5 %	5 %	5 %	0 %
7419 99 20	—	15 %	15 %	15 %	15 %	15 %	15 %	15 %	15 %	15 %	10 %	10 %	10 %	5 %	5 %	5 %	0 %
7419 99 30	74 170,33	15 %	15 %	15 %	15 %	15 %	15 %	15 %	15 %	15 %	10 %	10 %	10 %	5 %	5 %	5 %	0 %
7505 11 00	742,78	15 %	15 %	15 %	15 %	15 %	15 %	15 %	15 %	15 %	10 %	10 %	10 %	5 %	5 %	5 %	0 %
7505 12 00	—	15 %	15 %	15 %	15 %	15 %	15 %	15 %	15 %	15 %	10 %	10 %	10 %	5 %	5 %	5 %	0 %
7505 21 00	—	15 %	15 %	15 %	15 %	15 %	15 %	15 %	15 %	15 %	10 %	10 %	10 %	5 %	5 %	5 %	0 %
7505 22 00	—	15 %	15 %	15 %	15 %	15 %	15 %	15 %	15 %	15 %	10 %	10 %	10 %	5 %	5 %	5 %	0 %
7506 10 00	—	15 %	15 %	15 %	15 %	15 %	15 %	15 %	15 %	15 %	10 %	10 %	10 %	5 %	5 %	5 %	0 %
7506 20 00	—	15 %	15 %	15 %	15 %	15 %	15 %	15 %	15 %	15 %	10 %	10 %	10 %	5 %	5 %	5 %	0 %

HS 8	Średni przywóz 2004-2006	KNU	2009	2010	2011	2012	2013	2014	2015	2016	2017	2018	2019	2020	2021	2022	2023
7508 10 00	—	15 %	15 %	15 %	15 %	15 %	15 %	15 %	15 %	15 %	10 %	10 %	10 %	5 %	5 %	5 %	0 %
7508 90 00	1 020,81	15 %	15 %	15 %	15 %	15 %	15 %	15 %	15 %	15 %	10 %	10 %	10 %	5 %	5 %	5 %	0 %
7605 21 00	—	15 %	15 %	15 %	15 %	15 %	15 %	15 %	15 %	15 %	10 %	10 %	10 %	5 %	5 %	5 %	0 %
7605 29 00	—	15 %	15 %	15 %	15 %	15 %	15 %	15 %	15 %	15 %	10 %	10 %	10 %	5 %	5 %	5 %	0 %
7606 11 00	182,09	15 %	15 %	15 %	15 %	15 %	15 %	15 %	15 %	15 %	10 %	10 %	10 %	5 %	5 %	5 %	0 %
7606 12 00	74 338,95	15 %	15 %	15 %	15 %	15 %	15 %	15 %	15 %	15 %	10 %	10 %	10 %	5 %	5 %	5 %	0 %
7606 91 00	1 580,53	15 %	15 %	15 %	15 %	15 %	15 %	15 %	15 %	15 %	10 %	10 %	10 %	5 %	5 %	5 %	0 %
7607 19 00	747,85	15 %	15 %	15 %	15 %	15 %	15 %	15 %	15 %	15 %	10 %	10 %	10 %	5 %	5 %	5 %	0 %
7607 20 00	14,67	15 %	15 %	15 %	15 %	15 %	15 %	15 %	15 %	15 %	10 %	10 %	10 %	5 %	5 %	5 %	0 %
7609 00 00	11 058,84	15 %	15 %	15 %	15 %	15 %	15 %	15 %	15 %	15 %	10 %	10 %	10 %	5 %	5 %	5 %	0 %
7610 10 00	3 358,53	15 %	15 %	15 %	15 %	15 %	15 %	15 %	15 %	15 %	10 %	10 %	10 %	5 %	5 %	5 %	0 %
7610 90 10	—	15 %	15 %	15 %	15 %	15 %	15 %	15 %	15 %	15 %	10 %	10 %	10 %	5 %	5 %	5 %	0 %
7610 90 20	—	15 %	15 %	15 %	15 %	15 %	15 %	15 %	15 %	15 %	10 %	10 %	10 %	5 %	5 %	5 %	0 %
7610 90 90	3 898,33	15 %	15 %	15 %	15 %	15 %	15 %	15 %	15 %	15 %	10 %	10 %	10 %	5 %	5 %	5 %	0 %
7611 00 00	11 377,67	15 %	15 %	15 %	15 %	15 %	15 %	15 %	15 %	15 %	10 %	10 %	10 %	5 %	5 %	5 %	0 %
7612 90 90	1 403,67	15 %	15 %	15 %	15 %	15 %	15 %	15 %	15 %	15 %	10 %	10 %	10 %	5 %	5 %	5 %	0 %
7613 00 00	617,26	15 %	15 %	15 %	15 %	15 %	15 %	15 %	15 %	15 %	10 %	10 %	10 %	5 %	5 %	5 %	0 %
7804 11 00	—	15 %	15 %	15 %	15 %	15 %	15 %	15 %	15 %	15 %	10 %	10 %	10 %	5 %	5 %	5 %	0 %
7804 19 00	—	15 %	15 %	15 %	15 %	15 %	15 %	15 %	15 %	15 %	10 %	10 %	10 %	5 %	5 %	5 %	0 %
7804 20 00	—	15 %	15 %	15 %	15 %	15 %	15 %	15 %	15 %	15 %	10 %	10 %	10 %	5 %	5 %	5 %	0 %
7806 00 10	—	15 %	15 %	15 %	15 %	15 %	15 %	15 %	15 %	15 %	10 %	10 %	10 %	5 %	5 %	5 %	0 %
7806 00 20	—	15 %	15 %	15 %	15 %	15 %	15 %	15 %	15 %	15 %	10 %	10 %	10 %	5 %	5 %	5 %	0 %
7806 00 30	—	15 %	15 %	15 %	15 %	15 %	15 %	15 %	15 %	15 %	10 %	10 %	10 %	5 %	5 %	5 %	0 %
7806 00 90	140 852,48	15 %	15 %	15 %	15 %	15 %	15 %	15 %	15 %	15 %	10 %	10 %	10 %	5 %	5 %	5 %	0 %
7904 00 00	—	15 %	15 %	15 %	15 %	15 %	15 %	15 %	15 %	15 %	10 %	10 %	10 %	5 %	5 %	5 %	0 %
7905 00 00	—	15 %	15 %	15 %	15 %	15 %	15 %	15 %	15 %	15 %	10 %	10 %	10 %	5 %	5 %	5 %	0 %
7907 00 00	—	15 %	15 %	15 %	15 %	15 %	15 %	15 %	15 %	15 %	10 %	10 %	10 %	5 %	5 %	5 %	0 %
8003 00 10	—	15 %	15 %	15 %	15 %	15 %	15 %	15 %	15 %	15 %	10 %	10 %	10 %	5 %	5 %	5 %	0 %
8003 00 90	—	15 %	15 %	15 %	15 %	15 %	15 %	15 %	15 %	15 %	10 %	10 %	10 %	5 %	5 %	5 %	0 %
8007 00 10	1 736,33	15 %	15 %	15 %	15 %	15 %	15 %	15 %	15 %	15 %	10 %	10 %	10 %	5 %	5 %	5 %	0 %
8007 00 90	4,00	15 %	15 %	15 %	15 %	15 %	15 %	15 %	15 %	15 %	10 %	10 %	10 %	5 %	5 %	5 %	0 %
8201 10 00	1 149,85	15 %	15 %	15 %	15 %	15 %	15 %	15 %	15 %	15 %	10 %	10 %	10 %	5 %	5 %	5 %	0 %
8201 20 00	20,67	15 %	15 %	15 %	15 %	15 %	15 %	15 %	15 %	15 %	10 %	10 %	10 %	5 %	5 %	5 %	0 %
8201 30 00	5 334,69	15 %	15 %	15 %	15 %	15 %	15 %	15 %	15 %	15 %	10 %	10 %	10 %	5 %	5 %	5 %	0 %
8201 40 00	84,00	15 %	15 %	15 %	15 %	15 %	15 %	15 %	15 %	15 %	10 %	10 %	10 %	5 %	5 %	5 %	0 %

HS 8	Średni przywóz 2004-2006	KNU	2009	2010	2011	2012	2013	2014	2015	2016	2017	2018	2019	2020	2021	2022	2023
8201 50 00	4 362,07	15 %	15 %	15 %	15 %	15 %	15 %	15 %	15 %	15 %	10 %	10 %	10 %	5 %	5 %	5 %	0 %
8201 60 00	—	15 %	15 %	15 %	15 %	15 %	15 %	15 %	15 %	15 %	10 %	10 %	10 %	5 %	5 %	5 %	0 %
8201 90 00	16 367,67	15 %	15 %	15 %	15 %	15 %	15 %	15 %	15 %	15 %	10 %	10 %	10 %	5 %	5 %	5 %	0 %
8202 10 00	1 723,69	15 %	15 %	15 %	15 %	15 %	15 %	15 %	15 %	15 %	10 %	10 %	10 %	5 %	5 %	5 %	0 %
8202 20 00	15 396,68	15 %	15 %	15 %	15 %	15 %	15 %	15 %	15 %	15 %	10 %	10 %	10 %	5 %	5 %	5 %	0 %
8202 31 00	2 066,17	15 %	15 %	15 %	15 %	15 %	15 %	15 %	15 %	15 %	10 %	10 %	10 %	5 %	5 %	5 %	0 %
8202 39 00	551,86	15 %	15 %	15 %	15 %	15 %	15 %	15 %	15 %	15 %	10 %	10 %	10 %	5 %	5 %	5 %	0 %
820 24 000	906,40	15 %	15 %	15 %	15 %	15 %	15 %	15 %	15 %	15 %	10 %	10 %	10 %	5 %	5 %	5 %	0 %
8202 91 00	1 913,29	15 %	15 %	15 %	15 %	15 %	15 %	15 %	15 %	15 %	10 %	10 %	10 %	5 %	5 %	5 %	0 %
8202 99 00	24 041,64	15 %	15 %	15 %	15 %	15 %	15 %	15 %	15 %	15 %	10 %	10 %	10 %	5 %	5 %	5 %	0 %
8203 10 00	1 726,10	15 %	15 %	15 %	15 %	15 %	15 %	15 %	15 %	15 %	10 %	10 %	10 %	5 %	5 %	5 %	0 %
8203 20 00	5 280,01	15 %	15 %	15 %	15 %	15 %	15 %	15 %	15 %	15 %	10 %	10 %	10 %	5 %	5 %	5 %	0 %
8203 30 00	5 000,28	15 %	15 %	15 %	15 %	15 %	15 %	15 %	15 %	15 %	10 %	10 %	10 %	5 %	5 %	5 %	0 %
8203 40 00	1 160,72	15 %	15 %	15 %	15 %	15 %	15 %	15 %	15 %	15 %	10 %	10 %	10 %	5 %	5 %	5 %	0 %
8204 11 00	16 933,97	15 %	15 %	15 %	15 %	15 %	15 %	15 %	15 %	15 %	10 %	10 %	10 %	5 %	5 %	5 %	0 %
8204 12 00	20 917,54	15 %	15 %	15 %	15 %	15 %	15 %	15 %	15 %	15 %	10 %	10 %	10 %	5 %	5 %	5 %	0 %
8204 20 00	17 845,96	15 %	15 %	15 %	15 %	15 %	15 %	15 %	15 %	15 %	10 %	10 %	10 %	5 %	5 %	5 %	0 %
8205 10 00	17 267,54	15 %	15 %	15 %	15 %	15 %	15 %	15 %	15 %	15 %	10 %	10 %	10 %	5 %	5 %	5 %	0 %
8205 20 00	11 620,03	15 %	15 %	15 %	15 %	15 %	15 %	15 %	15 %	15 %	10 %	10 %	10 %	5 %	5 %	5 %	0 %
8205 30 00	2 007,79	15 %	15 %	15 %	15 %	15 %	15 %	15 %	15 %	15 %	10 %	10 %	10 %	5 %	5 %	5 %	0 %
8205 40 00	2 935,81	15 %	15 %	15 %	15 %	15 %	15 %	15 %	15 %	15 %	10 %	10 %	10 %	5 %	5 %	5 %	0 %
8205 51 00	3 073,05	15 %	15 %	15 %	15 %	15 %	15 %	15 %	15 %	15 %	10 %	10 %	10 %	5 %	5 %	5 %	0 %
8205 59 00	78 732,89	15 %	15 %	15 %	15 %	15 %	15 %	15 %	15 %	15 %	10 %	10 %	10 %	5 %	5 %	5 %	0 %
8205 60 00	5 349,68	15 %	15 %	15 %	15 %	15 %	15 %	15 %	15 %	15 %	10 %	10 %	10 %	5 %	5 %	5 %	0 %
8205 70 00	223 242,63	15 %	15 %	15 %	15 %	15 %	15 %	15 %	15 %	15 %	10 %	10 %	10 %	5 %	5 %	5 %	0 %
8205 80 00	2 544,79	15 %	15 %	15 %	15 %	15 %	15 %	15 %	15 %	15 %	10 %	10 %	10 %	5 %	5 %	5 %	0 %
8205 90 00	57 721,23	15 %	15 %	15 %	15 %	15 %	15 %	15 %	15 %	15 %	10 %	10 %	10 %	5 %	5 %	5 %	0 %
8206 00 00	30 411,60	15 %	15 %	15 %	15 %	15 %	15 %	15 %	15 %	15 %	10 %	10 %	10 %	5 %	5 %	5 %	0 %
8207 13 00	274 729,92	15 %	15 %	15 %	15 %	15 %	15 %	15 %	15 %	15 %	10 %	10 %	10 %	5 %	5 %	5 %	0 %
8207 20 00	9 625,34	15 %	15 %	15 %	15 %	15 %	15 %	15 %	15 %	15 %	10 %	10 %	10 %	5 %	5 %	5 %	0 %
8207 30 00	3 886,18	15 %	15 %	15 %	15 %	15 %	15 %	15 %	15 %	15 %	10 %	10 %	10 %	5 %	5 %	5 %	0 %
8207 40 00	2 806,39	15 %	15 %	15 %	15 %	15 %	15 %	15 %	15 %	15 %	10 %	10 %	10 %	5 %	5 %	5 %	0 %
8207 50 00	120 164,22	15 %	15 %	15 %	15 %	15 %	15 %	15 %	15 %	15 %	10 %	10 %	10 %	5 %	5 %	5 %	0 %
8207 60 00	1 461,29	15 %	15 %	15 %	15 %	15 %	15 %	15 %	15 %	15 %	10 %	10 %	10 %	5 %	5 %	5 %	0 %
8207 70 00	5 501,91	15 %	15 %	15 %	15 %	15 %	15 %	15 %	15 %	15 %	10 %	10 %	10 %	5 %	5 %	5 %	0 %

HS 8	Średni przywóz 2004-2006	KNU	2009	2010	2011	2012	2013	2014	2015	2016	2017	2018	2019	2020	2021	2022	2023
8207 80 00	10 093,13	15 %	15 %	15 %	15 %	15 %	15 %	15 %	15 %	15 %	10 %	10 %	10 %	5 %	5 %	5 %	0 %
8207 90 00	288 293,34	15 %	15 %	15 %	15 %	15 %	15 %	15 %	15 %	15 %	10 %	10 %	10 %	5 %	5 %	5 %	0 %
8208 10 00	3 101,76	15 %	15 %	15 %	15 %	15 %	15 %	15 %	15 %	15 %	10 %	10 %	10 %	5 %	5 %	5 %	0 %
8208 20 00	7 375,73	15 %	15 %	15 %	15 %	15 %	15 %	15 %	15 %	15 %	10 %	10 %	10 %	5 %	5 %	5 %	0 %
8208 30 00	3 353,38	15 %	15 %	15 %	15 %	15 %	15 %	15 %	15 %	15 %	10 %	10 %	10 %	5 %	5 %	5 %	0 %
8208 90 00	37 502,44	15 %	15 %	15 %	15 %	15 %	15 %	15 %	15 %	15 %	10 %	10 %	10 %	5 %	5 %	5 %	0 %
8209 00 00	5 138,74	15 %	15 %	15 %	15 %	15 %	15 %	15 %	15 %	15 %	10 %	10 %	10 %	5 %	5 %	5 %	0 %
8212 10 00	18,70	15 %	15 %	15 %	15 %	15 %	15 %	15 %	15 %	15 %	10 %	10 %	10 %	5 %	5 %	5 %	0 %
8212 20 00	296,57	15 %	15 %	15 %	15 %	15 %	15 %	15 %	15 %	15 %	10 %	10 %	10 %	5 %	5 %	5 %	0 %
8212 90 00	525,00	15 %	15 %	15 %	15 %	15 %	15 %	15 %	15 %	15 %	10 %	10 %	10 %	5 %	5 %	5 %	0 %
8213 00 10	687,12	15 %	15 %	15 %	15 %	15 %	15 %	15 %	15 %	15 %	10 %	10 %	10 %	5 %	5 %	5 %	0 %
8213 00 90	1 302,32	15 %	15 %	15 %	15 %	15 %	15 %	15 %	15 %	15 %	10 %	10 %	10 %	5 %	5 %	5 %	0 %
8308 20 00	6 010,19	15 %	15 %	15 %	15 %	15 %	15 %	15 %	15 %	15 %	10 %	10 %	10 %	5 %	5 %	5 %	0 %
8308 90 00	804,89	15 %	15 %	15 %	15 %	15 %	15 %	15 %	15 %	15 %	10 %	10 %	10 %	5 %	5 %	5 %	0 %
8403 10 00	13,65	15 %	15 %	15 %	15 %	15 %	15 %	15 %	15 %	15 %	10 %	10 %	10 %	5 %	5 %	5 %	0 %
8403 90 00	8 398,07	15 %	15 %	15 %	15 %	15 %	15 %	15 %	15 %	15 %	10 %	10 %	10 %	5 %	5 %	5 %	0 %
8407 10 00	38 093,47	15 %	15 %	15 %	15 %	15 %	15 %	15 %	15 %	15 %	10 %	10 %	10 %	5 %	5 %	5 %	0 %
8407 21 00	376 887,90	15 %	15 %	15 %	15 %	15 %	15 %	15 %	15 %	15 %	10 %	10 %	10 %	5 %	5 %	5 %	0 %
8407 29 00	413,00	15 %	15 %	15 %	15 %	15 %	15 %	15 %	15 %	15 %	10 %	10 %	10 %	5 %	5 %	5 %	0 %
8407 31 00	—	15 %	15 %	15 %	15 %	15 %	15 %	15 %	15 %	15 %	10 %	10 %	10 %	5 %	5 %	5 %	0 %
8407 32 00	20 765,97	15 %	15 %	15 %	15 %	15 %	15 %	15 %	15 %	15 %	10 %	10 %	10 %	5 %	5 %	5 %	0 %
8407 33 00	333,66	15 %	15 %	15 %	15 %	15 %	15 %	15 %	15 %	15 %	10 %	10 %	10 %	5 %	5 %	5 %	0 %
8407 34 00	17 928,58	15 %	15 %	15 %	15 %	15 %	15 %	15 %	15 %	15 %	10 %	10 %	10 %	5 %	5 %	5 %	0 %
8407 90 00	23 063,68	15 %	15 %	15 %	15 %	15 %	15 %	15 %	15 %	15 %	10 %	10 %	10 %	5 %	5 %	5 %	0 %
8408 10 00	16 053,06	15 %	15 %	15 %	15 %	15 %	15 %	15 %	15 %	15 %	10 %	10 %	10 %	5 %	5 %	5 %	0 %
8408 20 10	56 284,74	15 %	15 %	15 %	15 %	15 %	15 %	15 %	15 %	15 %	10 %	10 %	10 %	5 %	5 %	5 %	0 %
8408 20 90	21 905,17	15 %	15 %	15 %	15 %	15 %	15 %	15 %	15 %	15 %	10 %	10 %	10 %	5 %	5 %	5 %	0 %
8409 10 00	775,34	15 %	15 %	15 %	15 %	15 %	15 %	15 %	15 %	15 %	10 %	10 %	10 %	5 %	5 %	5 %	0 %
8409 99 10	227 669,83	15 %	15 %	15 %	15 %	15 %	15 %	15 %	15 %	15 %	10 %	10 %	10 %	5 %	5 %	5 %	0 %
8412 10 00	3 291,32	15 %	15 %	15 %	15 %	15 %	15 %	15 %	15 %	15 %	10 %	10 %	10 %	5 %	5 %	5 %	0 %
8412 21 00	101 158,65	15 %	15 %	15 %	15 %	15 %	15 %	15 %	15 %	15 %	10 %	10 %	10 %	5 %	5 %	5 %	0 %
8412 29 00	113 697,50	15 %	15 %	15 %	15 %	15 %	15 %	15 %	15 %	15 %	10 %	10 %	10 %	5 %	5 %	5 %	0 %
8412 31 00	568 326,85	15 %	15 %	15 %	15 %	15 %	15 %	15 %	15 %	15 %	10 %	10 %	10 %	5 %	5 %	5 %	0 %
8412 39 00	46 498,42	15 %	15 %	15 %	15 %	15 %	15 %	15 %	15 %	15 %	10 %	10 %	10 %	5 %	5 %	5 %	0 %
8412 90 00	27 610,96	15 %	15 %	15 %	15 %	15 %	15 %	15 %	15 %	15 %	10 %	10 %	10 %	5 %	5 %	5 %	0 %

HS 8	Średni przywóz 2004-2006	KNU	2009	2010	2011	2012	2013	2014	2015	2016	2017	2018	2019	2020	2021	2022	2023
8413 11 00	27 055,42	15 %	15 %	15 %	15 %	15 %	15 %	15 %	15 %	15 %	10 %	10 %	10 %	5 %	5 %	5 %	0 %
8413 19 10	10 971,27	15 %	15 %	15 %	15 %	15 %	15 %	15 %	15 %	15 %	10 %	10 %	10 %	5 %	5 %	5 %	0 %
8413 19 90	10 715,84	15 %	15 %	15 %	15 %	15 %	15 %	15 %	15 %	15 %	10 %	10 %	10 %	5 %	5 %	5 %	0 %
8413 20 00	6 932,26	15 %	15 %	15 %	15 %	15 %	15 %	15 %	15 %	15 %	10 %	10 %	10 %	5 %	5 %	5 %	0 %
8413 40 00	265,63	15 %	15 %	15 %	15 %	15 %	15 %	15 %	15 %	15 %	10 %	10 %	10 %	5 %	5 %	5 %	0 %
8413 50 00	11 524,51	15 %	15 %	15 %	15 %	15 %	15 %	15 %	15 %	15 %	10 %	10 %	10 %	5 %	5 %	5 %	0 %
8413 60 00	49 191,39	15 %	15 %	15 %	15 %	15 %	15 %	15 %	15 %	15 %	10 %	10 %	10 %	5 %	5 %	5 %	0 %
8413 82 00	9 114,44	15 %	15 %	15 %	15 %	15 %	15 %	15 %	15 %	15 %	10 %	10 %	10 %	5 %	5 %	5 %	0 %
8413 92 00	12 991,66	15 %	15 %	15 %	15 %	15 %	15 %	15 %	15 %	15 %	10 %	10 %	10 %	5 %	5 %	5 %	0 %
8414 10 00	18 952,79	15 %	15 %	15 %	15 %	15 %	15 %	15 %	15 %	15 %	10 %	10 %	10 %	5 %	5 %	5 %	0 %
8414 20 00	9 848,92	15 %	15 %	15 %	15 %	15 %	15 %	15 %	15 %	15 %	10 %	10 %	10 %	5 %	5 %	5 %	0 %
8414 30 00	62 476,16	15 %	15 %	15 %	15 %	15 %	15 %	15 %	15 %	15 %	10 %	10 %	10 %	5 %	5 %	5 %	0 %
8414 40 00	211 230,89	15 %	15 %	15 %	15 %	15 %	15 %	15 %	15 %	15 %	10 %	10 %	10 %	5 %	5 %	5 %	0 %
8414 51 00	14 478,64	15 %	15 %	15 %	15 %	15 %	15 %	15 %	15 %	15 %	10 %	10 %	10 %	5 %	5 %	5 %	0 %
8414 60 00	410,89	15 %	15 %	15 %	15 %	15 %	15 %	15 %	15 %	15 %	10 %	10 %	10 %	5 %	5 %	5 %	0 %
8419 11 00	—	15 %	15 %	15 %	15 %	15 %	15 %	15 %	15 %	15 %	10 %	10 %	10 %	5 %	5 %	5 %	0 %
8419 19 00	6 737,26	15 %	15 %	15 %	15 %	15 %	15 %	15 %	15 %	15 %	10 %	10 %	10 %	5 %	5 %	5 %	0 %
8421 11 00	12 948,08	15 %	15 %	15 %	15 %	15 %	15 %	15 %	15 %	15 %	10 %	10 %	10 %	5 %	5 %	5 %	0 %
8421 19 00	285 396,06	15 %	15 %	15 %	15 %	15 %	15 %	15 %	15 %	15 %	10 %	10 %	10 %	5 %	5 %	5 %	0 %
8421 21 00	122 963,00	15 %	15 %	15 %	15 %	15 %	15 %	15 %	15 %	15 %	10 %	10 %	10 %	5 %	5 %	5 %	0 %
8421 22 00	606,36	15 %	15 %	15 %	15 %	15 %	15 %	15 %	15 %	15 %	10 %	10 %	10 %	5 %	5 %	5 %	0 %
8421 91 00	241 538,76	15 %	15 %	15 %	15 %	15 %	15 %	15 %	15 %	15 %	10 %	10 %	10 %	5 %	5 %	5 %	0 %
8422 19 00	953,29	15 %	15 %	15 %	15 %	15 %	15 %	15 %	15 %	15 %	10 %	10 %	10 %	5 %	5 %	5 %	0 %
8422 20 00	590 668,63	15 %	15 %	15 %	15 %	15 %	15 %	15 %	15 %	15 %	10 %	10 %	10 %	5 %	5 %	5 %	0 %
8423 10 00	70 637,93	15 %	15 %	15 %	15 %	15 %	15 %	15 %	15 %	15 %	10 %	10 %	10 %	5 %	5 %	5 %	0 %
8423 20 00	995,33	15 %	15 %	15 %	15 %	15 %	15 %	15 %	15 %	15 %	10 %	10 %	10 %	5 %	5 %	5 %	0 %
8423 30 00	9 944,80	15 %	15 %	15 %	15 %	15 %	15 %	15 %	15 %	15 %	10 %	10 %	10 %	5 %	5 %	5 %	0 %
8423 81 00	2 199,10	15 %	15 %	15 %	15 %	15 %	15 %	15 %	15 %	15 %	10 %	10 %	10 %	5 %	5 %	5 %	0 %
8423 82 00	3 496,89	15 %	15 %	15 %	15 %	15 %	15 %	15 %	15 %	15 %	10 %	10 %	10 %	5 %	5 %	5 %	0 %
8423 89 00	33 936,28	15 %	15 %	15 %	15 %	15 %	15 %	15 %	15 %	15 %	10 %	10 %	10 %	5 %	5 %	5 %	0 %
8423 90 00	26 254,50	15 %	15 %	15 %	15 %	15 %	15 %	15 %	15 %	15 %	10 %	10 %	10 %	5 %	5 %	5 %	0 %
8424 10 00	15 477,00	15 %	15 %	15 %	15 %	15 %	15 %	15 %	15 %	15 %	10 %	10 %	10 %	5 %	5 %	5 %	0 %
8424 20 00	15 875,72	15 %	15 %	15 %	15 %	15 %	15 %	15 %	15 %	15 %	10 %	10 %	10 %	5 %	5 %	5 %	0 %
8424 30 00	5 895,67	15 %	15 %	15 %	15 %	15 %	15 %	15 %	15 %	15 %	10 %	10 %	10 %	5 %	5 %	5 %	0 %
8424 89 00	35 991,23	15 %	15 %	15 %	15 %	15 %	15 %	15 %	15 %	15 %	10 %	10 %	10 %	5 %	5 %	5 %	0 %

HS 8	Średni przywóz 2004-2006	KNU	2009	2010	2011	2012	2013	2014	2015	2016	2017	2018	2019	2020	2021	2022	2023
8424 90 00	37 093,73	15 %	15 %	15 %	15 %	15 %	15 %	15 %	15 %	15 %	10 %	10 %	10 %	5 %	5 %	5 %	0 %
8425 11 00	14 766,51	15 %	15 %	15 %	15 %	15 %	15 %	15 %	15 %	15 %	10 %	10 %	10 %	5 %	5 %	5 %	0 %
8425 19 00	2 602,68	15 %	15 %	15 %	15 %	15 %	15 %	15 %	15 %	15 %	10 %	10 %	10 %	5 %	5 %	5 %	0 %
8425 31 00	10 280,51	15 %	15 %	15 %	15 %	15 %	15 %	15 %	15 %	15 %	10 %	10 %	10 %	5 %	5 %	5 %	0 %
8425 39 00	311,52	15 %	15 %	15 %	15 %	15 %	15 %	15 %	15 %	15 %	10 %	10 %	10 %	5 %	5 %	5 %	0 %
8425 41 00	15 510,44	15 %	15 %	15 %	15 %	15 %	15 %	15 %	15 %	15 %	10 %	10 %	10 %	5 %	5 %	5 %	0 %
8425 42 00	67 432,26	15 %	15 %	15 %	15 %	15 %	15 %	15 %	15 %	15 %	10 %	10 %	10 %	5 %	5 %	5 %	0 %
8425 49 00	59 965,82	15 %	15 %	15 %	15 %	15 %	15 %	15 %	15 %	15 %	10 %	10 %	10 %	5 %	5 %	5 %	0 %
8426 11 00	—	15 %	15 %	15 %	15 %	15 %	15 %	15 %	15 %	15 %	10 %	10 %	10 %	5 %	5 %	5 %	0 %
8426 12 00	7,67	15 %	15 %	15 %	15 %	15 %	15 %	15 %	15 %	15 %	10 %	10 %	10 %	5 %	5 %	5 %	0 %
8426 19 00	66 888,51	15 %	15 %	15 %	15 %	15 %	15 %	15 %	15 %	15 %	10 %	10 %	10 %	5 %	5 %	5 %	0 %
8426 20 00	—	15 %	15 %	15 %	15 %	15 %	15 %	15 %	15 %	15 %	10 %	10 %	10 %	5 %	5 %	5 %	0 %
8426 30 00	1 089,51	15 %	15 %	15 %	15 %	15 %	15 %	15 %	15 %	15 %	10 %	10 %	10 %	5 %	5 %	5 %	0 %
8426 41 00	143 445,75	15 %	15 %	15 %	15 %	15 %	15 %	15 %	15 %	15 %	10 %	10 %	10 %	5 %	5 %	5 %	0 %
8426 49 00	—	15 %	15 %	15 %	15 %	15 %	15 %	15 %	15 %	15 %	10 %	10 %	10 %	5 %	5 %	5 %	0 %
8426 91 00	57,00	15 %	15 %	15 %	15 %	15 %	15 %	15 %	15 %	15 %	10 %	10 %	10 %	5 %	5 %	5 %	0 %
8426 99 00	20 938,67	15 %	15 %	15 %	15 %	15 %	15 %	15 %	15 %	15 %	10 %	10 %	10 %	5 %	5 %	5 %	0 %
8428 10 00	97 949,19	15 %	15 %	15 %	15 %	15 %	15 %	15 %	15 %	15 %	10 %	10 %	10 %	5 %	5 %	5 %	0 %
8428 20 00	61 143,10	15 %	15 %	15 %	15 %	15 %	15 %	15 %	15 %	15 %	10 %	10 %	10 %	5 %	5 %	5 %	0 %
8428 31 00	—	15 %	15 %	15 %	15 %	15 %	15 %	15 %	15 %	15 %	10 %	10 %	10 %	5 %	5 %	5 %	0 %
8428 32 00	1 300,33	15 %	15 %	15 %	15 %	15 %	15 %	15 %	15 %	15 %	10 %	10 %	10 %	5 %	5 %	5 %	0 %
8428 33 00	5 651,89	15 %	15 %	15 %	15 %	15 %	15 %	15 %	15 %	15 %	10 %	10 %	10 %	5 %	5 %	5 %	0 %
8428 39 00	76 910,61	15 %	15 %	15 %	15 %	15 %	15 %	15 %	15 %	15 %	10 %	10 %	10 %	5 %	5 %	5 %	0 %
8428 40 00	—	15 %	15 %	15 %	15 %	15 %	15 %	15 %	15 %	15 %	10 %	10 %	10 %	5 %	5 %	5 %	0 %
8428 60 00	—	15 %	15 %	15 %	15 %	15 %	15 %	15 %	15 %	15 %	10 %	10 %	10 %	5 %	5 %	5 %	0 %
8428 90 00	236 692,34	15 %	15 %	15 %	15 %	15 %	15 %	15 %	15 %	15 %	10 %	10 %	10 %	5 %	5 %	5 %	0 %
8431 10 00	76 107,14	15 %	15 %	15 %	15 %	15 %	15 %	15 %	15 %	15 %	10 %	10 %	10 %	5 %	5 %	5 %	0 %
8431 20 00	167 751,82	15 %	15 %	15 %	15 %	15 %	15 %	15 %	15 %	15 %	10 %	10 %	10 %	5 %	5 %	5 %	0 %
8431 31 00	50 633,96	15 %	15 %	15 %	15 %	15 %	15 %	15 %	15 %	15 %	10 %	10 %	10 %	5 %	5 %	5 %	0 %
8431 39 00	292 128,87	15 %	15 %	15 %	15 %	15 %	15 %	15 %	15 %	15 %	10 %	10 %	10 %	5 %	5 %	5 %	0 %
8433 11 00	28 399,17	15 %	15 %	15 %	15 %	15 %	15 %	15 %	15 %	15 %	10 %	10 %	10 %	5 %	5 %	5 %	0 %
8433 19 00	1 872,00	15 %	15 %	15 %	15 %	15 %	15 %	15 %	15 %	15 %	10 %	10 %	10 %	5 %	5 %	5 %	0 %
8451 29 00	2 230,94	15 %	15 %	15 %	15 %	15 %	15 %	15 %	15 %	15 %	10 %	10 %	10 %	5 %	5 %	5 %	0 %
8451 30 00	1 941,42	15 %	15 %	15 %	15 %	15 %	15 %	15 %	15 %	15 %	10 %	10 %	10 %	5 %	5 %	5 %	0 %
8451 90 00	2 962,49	15 %	15 %	15 %	15 %	15 %	15 %	15 %	15 %	15 %	10 %	10 %	10 %	5 %	5 %	5 %	0 %

HS 8	Średni przywóz 2004-2006	KNU	2009	2010	2011	2012	2013	2014	2015	2016	2017	2018	2019	2020	2021	2022	2023
8467 29 00	2 582,10	15 %	15 %	15 %	15 %	15 %	15 %	15 %	15 %	15 %	10 %	10 %	10 %	5 %	5 %	5 %	0 %
8469 00 00	31 906,96	15 %	15 %	15 %	15 %	15 %	15 %	15 %	15 %	15 %	10 %	10 %	10 %	5 %	5 %	5 %	0 %
8470 10 00	416,21	15 %	15 %	15 %	15 %	15 %	15 %	15 %	15 %	15 %	10 %	10 %	10 %	5 %	5 %	5 %	0 %
8470 21 00	39,90	15 %	15 %	15 %	15 %	15 %	15 %	15 %	15 %	15 %	10 %	10 %	10 %	5 %	5 %	5 %	0 %
8470 29 00	215,68	15 %	15 %	15 %	15 %	15 %	15 %	15 %	15 %	15 %	10 %	10 %	10 %	5 %	5 %	5 %	0 %
8470 30 00	664,50	15 %	15 %	15 %	15 %	15 %	15 %	15 %	15 %	15 %	10 %	10 %	10 %	5 %	5 %	5 %	0 %
8470 50 00	3 293,27	15 %	15 %	15 %	15 %	15 %	15 %	15 %	15 %	15 %	10 %	10 %	10 %	5 %	5 %	5 %	0 %
8470 90 00	68 311,94	15 %	15 %	15 %	15 %	15 %	15 %	15 %	15 %	15 %	10 %	10 %	10 %	5 %	5 %	5 %	0 %
8472 10 00	20 843,69	15 %	15 %	15 %	15 %	15 %	15 %	15 %	15 %	15 %	10 %	10 %	10 %	5 %	5 %	5 %	0 %
8472 30 00	351,00	15 %	15 %	15 %	15 %	15 %	15 %	15 %	15 %	15 %	10 %	10 %	10 %	5 %	5 %	5 %	0 %
8472 90 00	360 900,48	15 %	15 %	15 %	15 %	15 %	15 %	15 %	15 %	15 %	10 %	10 %	10 %	5 %	5 %	5 %	0 %
8473 10 90	1 741,00	15 %	15 %	15 %	15 %	15 %	15 %	15 %	15 %	15 %	10 %	10 %	10 %	5 %	5 %	5 %	0 %
8473 21 00	32,00	15 %	15 %	15 %	15 %	15 %	15 %	15 %	15 %	15 %	10 %	10 %	10 %	5 %	5 %	5 %	0 %
8473 29 00	27 168,07	15 %	15 %	15 %	15 %	15 %	15 %	15 %	15 %	15 %	10 %	10 %	10 %	5 %	5 %	5 %	0 %
8473 40 00	36 009,26	15 %	15 %	15 %	15 %	15 %	15 %	15 %	15 %	15 %	10 %	10 %	10 %	5 %	5 %	5 %	0 %
8473 50 00	36 646,21	15 %	15 %	15 %	15 %	15 %	15 %	15 %	15 %	15 %	10 %	10 %	10 %	5 %	5 %	5 %	0 %
8476 21 00	—	15 %	15 %	15 %	15 %	15 %	15 %	15 %	15 %	15 %	10 %	10 %	10 %	5 %	5 %	5 %	0 %
8476 29 00	—	15 %	15 %	15 %	15 %	15 %	15 %	15 %	15 %	15 %	10 %	10 %	10 %	5 %	5 %	5 %	0 %
8476 81 00	—	15 %	15 %	15 %	15 %	15 %	15 %	15 %	15 %	15 %	10 %	10 %	10 %	5 %	5 %	5 %	0 %
8476 89 00	539,00	15 %	15 %	15 %	15 %	15 %	15 %	15 %	15 %	15 %	10 %	10 %	10 %	5 %	5 %	5 %	0 %
8476 90 00	—	15 %	15 %	15 %	15 %	15 %	15 %	15 %	15 %	15 %	10 %	10 %	10 %	5 %	5 %	5 %	0 %
8482 40 00	7 274,93	15 %	15 %	15 %	15 %	15 %	15 %	15 %	15 %	15 %	10 %	10 %	10 %	5 %	5 %	5 %	0 %
8482 50 00	127 437,43	15 %	15 %	15 %	15 %	15 %	15 %	15 %	15 %	15 %	10 %	10 %	10 %	5 %	5 %	5 %	0 %
8482 91 00	61 677,25	15 %	15 %	15 %	15 %	15 %	15 %	15 %	15 %	15 %	10 %	10 %	10 %	5 %	5 %	5 %	0 %
8482 99 00	116 873,24	15 %	15 %	15 %	15 %	15 %	15 %	15 %	15 %	15 %	10 %	10 %	10 %	5 %	5 %	5 %	0 %
8483 20 00	57 120,49	15 %	15 %	15 %	15 %	15 %	15 %	15 %	15 %	15 %	10 %	10 %	10 %	5 %	5 %	5 %	0 %
8483 30 00	73 422,34	15 %	15 %	15 %	15 %	15 %	15 %	15 %	15 %	15 %	10 %	10 %	10 %	5 %	5 %	5 %	0 %
8483 50 00	32 510,61	15 %	15 %	15 %	15 %	15 %	15 %	15 %	15 %	15 %	10 %	10 %	10 %	5 %	5 %	5 %	0 %
8484 90 00	92 895,06	15 %	15 %	15 %	15 %	15 %	15 %	15 %	15 %	15 %	10 %	10 %	10 %	5 %	5 %	5 %	0 %
8487 10 00	5 097,45	15 %	15 %	15 %	15 %	15 %	15 %	15 %	15 %	15 %	10 %	10 %	10 %	5 %	5 %	5 %	0 %
8487 90 00	204 319,44	15 %	15 %	15 %	15 %	15 %	15 %	15 %	15 %	15 %	10 %	10 %	10 %	5 %	5 %	5 %	0 %
8506 30 00	141,00	15 %	15 %	15 %	15 %	15 %	15 %	15 %	15 %	15 %	10 %	10 %	10 %	5 %	5 %	5 %	0 %
8506 40 00	—	15 %	15 %	15 %	15 %	15 %	15 %	15 %	15 %	15 %	10 %	10 %	10 %	5 %	5 %	5 %	0 %
8506 50 00	953,09	15 %	15 %	15 %	15 %	15 %	15 %	15 %	15 %	15 %	10 %	10 %	10 %	5 %	5 %	5 %	0 %
8506 60 00	—	15 %	15 %	15 %	15 %	15 %	15 %	15 %	15 %	15 %	10 %	10 %	10 %	5 %	5 %	5 %	0 %

HS 8	Średni przywóz 2004-2006	KNU	2009	2010	2011	2012	2013	2014	2015	2016	2017	2018	2019	2020	2021	2022	2023
8506 90 00	26 149,23	15 %	15 %	15 %	15 %	15 %	15 %	15 %	15 %	15 %	10 %	10 %	10 %	5 %	5 %	5 %	0 %
8507 30 00	1 761,41	15 %	15 %	15 %	15 %	15 %	15 %	15 %	15 %	15 %	10 %	10 %	10 %	5 %	5 %	5 %	0 %
8507 40 00	2 988,59	15 %	15 %	15 %	15 %	15 %	15 %	15 %	15 %	15 %	10 %	10 %	10 %	5 %	5 %	5 %	0 %
8510 10 00	464,34	15 %	15 %	15 %	15 %	15 %	15 %	15 %	15 %	15 %	10 %	10 %	10 %	5 %	5 %	5 %	0 %
8510 20 90	—	15 %	15 %	15 %	15 %	15 %	15 %	15 %	15 %	15 %	10 %	10 %	10 %	5 %	5 %	5 %	0 %
8510 30 00	23,76	15 %	15 %	15 %	15 %	15 %	15 %	15 %	15 %	15 %	10 %	10 %	10 %	5 %	5 %	5 %	0 %
8510 90 00	19,72	15 %	15 %	15 %	15 %	15 %	15 %	15 %	15 %	15 %	10 %	10 %	10 %	5 %	5 %	5 %	0 %
8511 10 00	41 266,07	15 %	15 %	15 %	15 %	15 %	15 %	15 %	15 %	15 %	10 %	10 %	10 %	5 %	5 %	5 %	0 %
8511 20 00	2 995,40	15 %	15 %	15 %	15 %	15 %	15 %	15 %	15 %	15 %	10 %	10 %	10 %	5 %	5 %	5 %	0 %
8511 30 00	32 687,14	15 %	15 %	15 %	15 %	15 %	15 %	15 %	15 %	15 %	10 %	10 %	10 %	5 %	5 %	5 %	0 %
8511 40 00	337 726,56	15 %	15 %	15 %	15 %	15 %	15 %	15 %	15 %	15 %	10 %	10 %	10 %	5 %	5 %	5 %	0 %
8511 50 00	36 642,26	15 %	15 %	15 %	15 %	15 %	15 %	15 %	15 %	15 %	10 %	10 %	10 %	5 %	5 %	5 %	0 %
8511 80 00	141 203,29	15 %	15 %	15 %	15 %	15 %	15 %	15 %	15 %	15 %	10 %	10 %	10 %	5 %	5 %	5 %	0 %
8511 90 00	31 746,22	15 %	15 %	15 %	15 %	15 %	15 %	15 %	15 %	15 %	10 %	10 %	10 %	5 %	5 %	5 %	0 %
8512 10 00	5 772,53	15 %	15 %	15 %	15 %	15 %	15 %	15 %	15 %	15 %	10 %	10 %	10 %	5 %	5 %	5 %	0 %
8512 20 00	69 864,02	15 %	15 %	15 %	15 %	15 %	15 %	15 %	15 %	15 %	10 %	10 %	10 %	5 %	5 %	5 %	0 %
8512 30 00	18 032,35	15 %	15 %	15 %	15 %	15 %	15 %	15 %	15 %	15 %	10 %	10 %	10 %	5 %	5 %	5 %	0 %
8512 40 00	4 035,30	15 %	15 %	15 %	15 %	15 %	15 %	15 %	15 %	15 %	10 %	10 %	10 %	5 %	5 %	5 %	0 %
8512 90 00	5 731,14	15 %	15 %	15 %	15 %	15 %	15 %	15 %	15 %	15 %	10 %	10 %	10 %	5 %	5 %	5 %	0 %
8513 90 00	62,32	15 %	15 %	15 %	15 %	15 %	15 %	15 %	15 %	15 %	10 %	10 %	10 %	5 %	5 %	5 %	0 %
8517 11 00	314 114,33	15 %	15 %	15 %	15 %	15 %	15 %	15 %	15 %	15 %	10 %	10 %	10 %	5 %	5 %	5 %	0 %
8526 10 00	427,33	15 %	15 %	15 %	15 %	15 %	15 %	15 %	15 %	15 %	10 %	10 %	10 %	5 %	5 %	5 %	0 %
8526 91 00	5 265,66	15 %	15 %	15 %	15 %	15 %	15 %	15 %	15 %	15 %	10 %	10 %	10 %	5 %	5 %	5 %	0 %
8526 92 00	4 910,76	15 %	15 %	15 %	15 %	15 %	15 %	15 %	15 %	15 %	10 %	10 %	10 %	5 %	5 %	5 %	0 %
8531 10 00	33 561,04	15 %	15 %	15 %	15 %	15 %	15 %	15 %	15 %	15 %	10 %	10 %	10 %	5 %	5 %	5 %	0 %
8531 20 00	7 899,54	15 %	15 %	15 %	15 %	15 %	15 %	15 %	15 %	15 %	10 %	10 %	10 %	5 %	5 %	5 %	0 %
8531 80 00	31 306,55	15 %	15 %	15 %	15 %	15 %	15 %	15 %	15 %	15 %	10 %	10 %	10 %	5 %	5 %	5 %	0 %
8531 90 00	1 741,54	15 %	15 %	15 %	15 %	15 %	15 %	15 %	15 %	15 %	10 %	10 %	10 %	5 %	5 %	5 %	0 %
8532 10 00	18 417,18	15 %	15 %	15 %	15 %	15 %	15 %	15 %	15 %	15 %	10 %	10 %	10 %	5 %	5 %	5 %	0 %
8532 21 00	—	15 %	15 %	15 %	15 %	15 %	15 %	15 %	15 %	15 %	10 %	10 %	10 %	5 %	5 %	5 %	0 %
8532 22 00	190,38	15 %	15 %	15 %	15 %	15 %	15 %	15 %	15 %	15 %	10 %	10 %	10 %	5 %	5 %	5 %	0 %
8532 23 00	—	15 %	15 %	15 %	15 %	15 %	15 %	15 %	15 %	15 %	10 %	10 %	10 %	5 %	5 %	5 %	0 %
8532 24 00	0,67	15 %	15 %	15 %	15 %	15 %	15 %	15 %	15 %	15 %	10 %	10 %	10 %	5 %	5 %	5 %	0 %
8532 25 00	579,00	15 %	15 %	15 %	15 %	15 %	15 %	15 %	15 %	15 %	10 %	10 %	10 %	5 %	5 %	5 %	0 %
8532 29 00	13 154,03	15 %	15 %	15 %	15 %	15 %	15 %	15 %	15 %	15 %	10 %	10 %	10 %	5 %	5 %	5 %	0 %

HS 8	Średni przywóz 2004-2006	KNU	2009	2010	2011	2012	2013	2014	2015	2016	2017	2018	2019	2020	2021	2022	2023
8532 30 00	6 442,33	15 %	15 %	15 %	15 %	15 %	15 %	15 %	15 %	15 %	10 %	10 %	10 %	5 %	5 %	5 %	0 %
8532 90 00	10 790,93	15 %	15 %	15 %	15 %	15 %	15 %	15 %	15 %	15 %	10 %	10 %	10 %	5 %	5 %	5 %	0 %
8533 10 00	203,31	15 %	15 %	15 %	15 %	15 %	15 %	15 %	15 %	15 %	10 %	10 %	10 %	5 %	5 %	5 %	0 %
8533 21 00	216,08	15 %	15 %	15 %	15 %	15 %	15 %	15 %	15 %	15 %	10 %	10 %	10 %	5 %	5 %	5 %	0 %
8533 29 00	16 462,64	15 %	15 %	15 %	15 %	15 %	15 %	15 %	15 %	15 %	10 %	10 %	10 %	5 %	5 %	5 %	0 %
8533 31 00	23,32	15 %	15 %	15 %	15 %	15 %	15 %	15 %	15 %	15 %	10 %	10 %	10 %	5 %	5 %	5 %	0 %
8533 39 00	4 471,12	15 %	15 %	15 %	15 %	15 %	15 %	15 %	15 %	15 %	10 %	10 %	10 %	5 %	5 %	5 %	0 %
8533 40 00	4 251,50	15 %	15 %	15 %	15 %	15 %	15 %	15 %	15 %	15 %	10 %	10 %	10 %	5 %	5 %	5 %	0 %
8533 90 00	1 127,88	15 %	15 %	15 %	15 %	15 %	15 %	15 %	15 %	15 %	10 %	10 %	10 %	5 %	5 %	5 %	0 %
8534 00 00	57 047,13	15 %	15 %	15 %	15 %	15 %	15 %	15 %	15 %	15 %	10 %	10 %	10 %	5 %	5 %	5 %	0 %
8535 10 00	20 495,86	15 %	15 %	15 %	15 %	15 %	15 %	15 %	15 %	15 %	10 %	10 %	10 %	5 %	5 %	5 %	0 %
8535 21 00	44 513,76	15 %	15 %	15 %	15 %	15 %	15 %	15 %	15 %	15 %	10 %	10 %	10 %	5 %	5 %	5 %	0 %
8535 29 00	95 635,14	15 %	15 %	15 %	15 %	15 %	15 %	15 %	15 %	15 %	10 %	10 %	10 %	5 %	5 %	5 %	0 %
8535 30 00	202 761,45	15 %	15 %	15 %	15 %	15 %	15 %	15 %	15 %	15 %	10 %	10 %	10 %	5 %	5 %	5 %	0 %
8535 40 00	1 947,79	15 %	15 %	15 %	15 %	15 %	15 %	15 %	15 %	15 %	10 %	10 %	10 %	5 %	5 %	5 %	0 %
8536 10 00	94 903,45	15 %	15 %	15 %	15 %	15 %	15 %	15 %	15 %	15 %	10 %	10 %	10 %	5 %	5 %	5 %	0 %
8536 20 00	33 207,01	15 %	15 %	15 %	15 %	15 %	15 %	15 %	15 %	15 %	10 %	10 %	10 %	5 %	5 %	5 %	0 %
8536 41 00	104 652,81	15 %	15 %	15 %	15 %	15 %	15 %	15 %	15 %	15 %	10 %	10 %	10 %	5 %	5 %	5 %	0 %
8536 49 00	141 262,50	15 %	15 %	15 %	15 %	15 %	15 %	15 %	15 %	15 %	10 %	10 %	10 %	5 %	5 %	5 %	0 %
8536 61 00	40 611,50	15 %	15 %	15 %	15 %	15 %	15 %	15 %	15 %	15 %	10 %	10 %	10 %	5 %	5 %	5 %	0 %
8536 69 00	171 331,02	15 %	15 %	15 %	15 %	15 %	15 %	15 %	15 %	15 %	10 %	10 %	10 %	5 %	5 %	5 %	0 %
8536 70 00	—	15 %	15 %	15 %	15 %	15 %	15 %	15 %	15 %	15 %	10 %	10 %	10 %	5 %	5 %	5 %	0 %
8538 10 00	37 468,13	15 %	15 %	15 %	15 %	15 %	15 %	15 %	15 %	15 %	10 %	10 %	10 %	5 %	5 %	5 %	0 %
8539 10 00	74 771,25	15 %	15 %	15 %	15 %	15 %	15 %	15 %	15 %	15 %	10 %	10 %	10 %	5 %	5 %	5 %	0 %
8539 21 00	9 033,68	15 %	15 %	15 %	15 %	15 %	15 %	15 %	15 %	15 %	10 %	10 %	10 %	5 %	5 %	5 %	0 %
8539 31 00	70 832,93	15 %	15 %	15 %	15 %	15 %	15 %	15 %	15 %	15 %	10 %	10 %	10 %	5 %	5 %	5 %	0 %
8539 32 00	5 962,33	15 %	15 %	15 %	15 %	15 %	15 %	15 %	15 %	15 %	10 %	10 %	10 %	5 %	5 %	5 %	0 %
8539 39 00	44 851,52	15 %	15 %	15 %	15 %	15 %	15 %	15 %	15 %	15 %	10 %	10 %	10 %	5 %	5 %	5 %	0 %
8539 41 00	25,00	15 %	15 %	15 %	15 %	15 %	15 %	15 %	15 %	15 %	10 %	10 %	10 %	5 %	5 %	5 %	0 %
8539 49 00	39 139,51	15 %	15 %	15 %	15 %	15 %	15 %	15 %	15 %	15 %	10 %	10 %	10 %	5 %	5 %	5 %	0 %
8539 90 00	26 812,05	15 %	15 %	15 %	15 %	15 %	15 %	15 %	15 %	15 %	10 %	10 %	10 %	5 %	5 %	5 %	0 %
8540 11 00	1 463,75	15 %	15 %	15 %	15 %	15 %	15 %	15 %	15 %	15 %	10 %	10 %	10 %	5 %	5 %	5 %	0 %
8540 12 00	13,60	15 %	15 %	15 %	15 %	15 %	15 %	15 %	15 %	15 %	10 %	10 %	10 %	5 %	5 %	5 %	0 %
8540 20 00	—	15 %	15 %	15 %	15 %	15 %	15 %	15 %	15 %	15 %	10 %	10 %	10 %	5 %	5 %	5 %	0 %
8540 40 00	41,67	15 %	15 %	15 %	15 %	15 %	15 %	15 %	15 %	15 %	10 %	10 %	10 %	5 %	5 %	5 %	0 %

HS 8	Średni przywóz 2004-2006	KNU	2009	2010	2011	2012	2013	2014	2015	2016	2017	2018	2019	2020	2021	2022	2023
8540 50 00	—	15 %	15 %	15 %	15 %	15 %	15 %	15 %	15 %	15 %	10 %	10 %	10 %	5 %	5 %	5 %	0 %
8540 60 00	—	15 %	15 %	15 %	15 %	15 %	15 %	15 %	15 %	15 %	10 %	10 %	10 %	5 %	5 %	5 %	0 %
8540 71 00	—	15 %	15 %	15 %	15 %	15 %	15 %	15 %	15 %	15 %	10 %	10 %	10 %	5 %	5 %	5 %	0 %
8540 72 00	—	15 %	15 %	15 %	15 %	15 %	15 %	15 %	15 %	15 %	10 %	10 %	10 %	5 %	5 %	5 %	0 %
8540 79 00	1 713,83	15 %	15 %	15 %	15 %	15 %	15 %	15 %	15 %	15 %	10 %	10 %	10 %	5 %	5 %	5 %	0 %
8540 81 00	—	15 %	15 %	15 %	15 %	15 %	15 %	15 %	15 %	15 %	10 %	10 %	10 %	5 %	5 %	5 %	0 %
8540 89 00	4 153,41	15 %	15 %	15 %	15 %	15 %	15 %	15 %	15 %	15 %	10 %	10 %	10 %	5 %	5 %	5 %	0 %
8540 91 00	—	15 %	15 %	15 %	15 %	15 %	15 %	15 %	15 %	15 %	10 %	10 %	10 %	5 %	5 %	5 %	0 %
8540 99 00	1 838,59	15 %	15 %	15 %	15 %	15 %	15 %	15 %	15 %	15 %	10 %	10 %	10 %	5 %	5 %	5 %	0 %
8541 10 00	9 829,43	15 %	15 %	15 %	15 %	15 %	15 %	15 %	15 %	15 %	10 %	10 %	10 %	5 %	5 %	5 %	0 %
8541 21 00	128,45	15 %	15 %	15 %	15 %	15 %	15 %	15 %	15 %	15 %	10 %	10 %	10 %	5 %	5 %	5 %	0 %
8541 29 00	36 761,17	15 %	15 %	15 %	15 %	15 %	15 %	15 %	15 %	15 %	10 %	10 %	10 %	5 %	5 %	5 %	0 %
8541 30 00	92 821,45	15 %	15 %	15 %	15 %	15 %	15 %	15 %	15 %	15 %	10 %	10 %	10 %	5 %	5 %	5 %	0 %
8541 60 00	2,11	15 %	15 %	15 %	15 %	15 %	15 %	15 %	15 %	15 %	10 %	10 %	10 %	5 %	5 %	5 %	0 %
8541 90 00	16 297,29	15 %	15 %	15 %	15 %	15 %	15 %	15 %	15 %	15 %	10 %	10 %	10 %	5 %	5 %	5 %	0 %
8542 31 00	9 583,04	15 %	15 %	15 %	15 %	15 %	15 %	15 %	15 %	15 %	10 %	10 %	10 %	5 %	5 %	5 %	0 %
8542 32 00	9 583,04	15 %	15 %	15 %	15 %	15 %	15 %	15 %	15 %	15 %	10 %	10 %	10 %	5 %	5 %	5 %	0 %
8542 33 00	9 583,04	15 %	15 %	15 %	15 %	15 %	15 %	15 %	15 %	15 %	10 %	10 %	10 %	5 %	5 %	5 %	0 %
8542 39 00	9 583,04	15 %	15 %	15 %	15 %	15 %	15 %	15 %	15 %	15 %	10 %	10 %	10 %	5 %	5 %	5 %	0 %
8542 90 00	10 716,89	15 %	15 %	15 %	15 %	15 %	15 %	15 %	15 %	15 %	10 %	10 %	10 %	5 %	5 %	5 %	0 %
8543 10 00	954,00	15 %	15 %	15 %	15 %	15 %	15 %	15 %	15 %	15 %	10 %	10 %	10 %	5 %	5 %	5 %	0 %
8543 20 00	—	15 %	15 %	15 %	15 %	15 %	15 %	15 %	15 %	15 %	10 %	10 %	10 %	5 %	5 %	5 %	0 %
8543 30 00	—	15 %	15 %	15 %	15 %	15 %	15 %	15 %	15 %	15 %	10 %	10 %	10 %	5 %	5 %	5 %	0 %
8543 70 00	20 939,32	15 %	15 %	15 %	15 %	15 %	15 %	15 %	15 %	15 %	10 %	10 %	10 %	5 %	5 %	5 %	0 %
8545 19 00	11 116,23	15 %	15 %	15 %	15 %	15 %	15 %	15 %	15 %	15 %	10 %	10 %	10 %	5 %	5 %	5 %	0 %
8545 20 00	37 112,68	15 %	15 %	15 %	15 %	15 %	15 %	15 %	15 %	15 %	10 %	10 %	10 %	5 %	5 %	5 %	0 %
8545 90 00	8 875,16	15 %	15 %	15 %	15 %	15 %	15 %	15 %	15 %	15 %	10 %	10 %	10 %	5 %	5 %	5 %	0 %
8546 10 00	—	15 %	15 %	15 %	15 %	15 %	15 %	15 %	15 %	15 %	10 %	10 %	10 %	5 %	5 %	5 %	0 %
8546 20 00	21 433,04	15 %	15 %	15 %	15 %	15 %	15 %	15 %	15 %	15 %	10 %	10 %	10 %	5 %	5 %	5 %	0 %
8546 90 00	68 905,94	15 %	15 %	15 %	15 %	15 %	15 %	15 %	15 %	15 %	10 %	10 %	10 %	5 %	5 %	5 %	0 %
8547 10 00	197,54	15 %	15 %	15 %	15 %	15 %	15 %	15 %	15 %	15 %	10 %	10 %	10 %	5 %	5 %	5 %	0 %
8547 20 00	1 528,17	15 %	15 %	15 %	15 %	15 %	15 %	15 %	15 %	15 %	10 %	10 %	10 %	5 %	5 %	5 %	0 %
8547 90 00	30 131,63	15 %	15 %	15 %	15 %	15 %	15 %	15 %	15 %	15 %	10 %	10 %	10 %	5 %	5 %	5 %	0 %
8548 10 00	—	15 %	15 %	15 %	15 %	15 %	15 %	15 %	15 %	15 %	10 %	10 %	10 %	5 %	5 %	5 %	0 %
8548 90 00	15 257,97	15 %	15 %	15 %	15 %	15 %	15 %	15 %	15 %	15 %	10 %	10 %	10 %	5 %	5 %	5 %	0 %

HS 8	Średni przywóz 2004-2006	KNU	2009	2010	2011	2012	2013	2014	2015	2016	2017	2018	2019	2020	2021	2022	2023
8703 21 10	32 571,71	15 %	15 %	15 %	15 %	15 %	15 %	15 %	15 %	15 %	10 %	10 %	10 %	5 %	5 %	5 %	0 %
8703 21 20	—	15 %	15 %	15 %	15 %	15 %	15 %	15 %	15 %	15 %	10 %	10 %	10 %	5 %	5 %	5 %	0 %
8703 21 30	—	15 %	15 %	15 %	15 %	15 %	15 %	15 %	15 %	15 %	10 %	10 %	10 %	5 %	5 %	5 %	0 %
8703 22 10	—	15 %	15 %	15 %	15 %	15 %	15 %	15 %	15 %	15 %	10 %	10 %	10 %	5 %	5 %	5 %	0 %
8703 22 20	—	15 %	15 %	15 %	15 %	15 %	15 %	15 %	15 %	15 %	10 %	10 %	10 %	5 %	5 %	5 %	0 %
8703 22 30	965,00	15 %	15 %	15 %	15 %	15 %	15 %	15 %	15 %	15 %	10 %	10 %	10 %	5 %	5 %	5 %	0 %
8703 23 10	7 723,67	15 %	15 %	15 %	15 %	15 %	15 %	15 %	15 %	15 %	10 %	10 %	10 %	5 %	5 %	5 %	0 %
8703 23 20	—	15 %	15 %	15 %	15 %	15 %	15 %	15 %	15 %	15 %	10 %	10 %	10 %	5 %	5 %	5 %	0 %
8703 23 30	7 713,33	15 %	15 %	15 %	15 %	15 %	15 %	15 %	15 %	15 %	10 %	10 %	10 %	5 %	5 %	5 %	0 %
8703 24 10	—	15 %	15 %	15 %	15 %	15 %	15 %	15 %	15 %	15 %	10 %	10 %	10 %	5 %	5 %	5 %	0 %
8703 24 20	—	15 %	15 %	15 %	15 %	15 %	15 %	15 %	15 %	15 %	10 %	10 %	10 %	5 %	5 %	5 %	0 %
8703 24 30	—	15 %	15 %	15 %	15 %	15 %	15 %	15 %	15 %	15 %	10 %	10 %	10 %	5 %	5 %	5 %	0 %
8703 31 10	3 806,67	15 %	15 %	15 %	15 %	15 %	15 %	15 %	15 %	15 %	10 %	10 %	10 %	5 %	5 %	5 %	0 %
8703 31 20	—	15 %	15 %	15 %	15 %	15 %	15 %	15 %	15 %	15 %	10 %	10 %	10 %	5 %	5 %	5 %	0 %
8703 31 30	—	15 %	15 %	15 %	15 %	15 %	15 %	15 %	15 %	15 %	10 %	10 %	10 %	5 %	5 %	5 %	0 %
8703 32 10	—	15 %	15 %	15 %	15 %	15 %	15 %	15 %	15 %	15 %	10 %	10 %	10 %	5 %	5 %	5 %	0 %
8703 32 20	—	15 %	15 %	15 %	15 %	15 %	15 %	15 %	15 %	15 %	10 %	10 %	10 %	5 %	5 %	5 %	0 %
8703 32 30	—	15 %	15 %	15 %	15 %	15 %	15 %	15 %	15 %	15 %	10 %	10 %	10 %	5 %	5 %	5 %	0 %
8703 33 10	—	15 %	15 %	15 %	15 %	15 %	15 %	15 %	15 %	15 %	10 %	10 %	10 %	5 %	5 %	5 %	0 %
8703 33 20	—	15 %	15 %	15 %	15 %	15 %	15 %	15 %	15 %	15 %	10 %	10 %	10 %	5 %	5 %	5 %	0 %
8703 33 30	—	15 %	15 %	15 %	15 %	15 %	15 %	15 %	15 %	15 %	10 %	10 %	10 %	5 %	5 %	5 %	0 %
8703 90 10	6 981,61	15 %	15 %	15 %	15 %	15 %	15 %	15 %	15 %	15 %	10 %	10 %	10 %	5 %	5 %	5 %	0 %
8703 90 20	—	15 %	15 %	15 %	15 %	15 %	15 %	15 %	15 %	15 %	10 %	10 %	10 %	5 %	5 %	5 %	0 %
8703 90 30	—	15 %	15 %	15 %	15 %	15 %	15 %	15 %	15 %	15 %	10 %	10 %	10 %	5 %	5 %	5 %	0 %
8704 31 10	13 911,76	15 %	15 %	15 %	15 %	15 %	15 %	15 %	15 %	15 %	10 %	10 %	10 %	5 %	5 %	5 %	0 %
8704 32 10	24 015,00	15 %	15 %	15 %	15 %	15 %	15 %	15 %	15 %	15 %	10 %	10 %	10 %	5 %	5 %	5 %	0 %
8704 90 10	9 421,67	15 %	15 %	15 %	15 %	15 %	15 %	15 %	15 %	15 %	10 %	10 %	10 %	5 %	5 %	5 %	0 %
8704 90 90	53 719,48	15 %	15 %	15 %	15 %	15 %	15 %	15 %	15 %	15 %	10 %	10 %	10 %	5 %	5 %	5 %	0 %
8706 00 00	21 534,76	15 %	15 %	15 %	15 %	15 %	15 %	15 %	15 %	15 %	10 %	10 %	10 %	5 %	5 %	5 %	0 %
8707 10 00	4 718,00	15 %	15 %	15 %	15 %	15 %	15 %	15 %	15 %	15 %	10 %	10 %	10 %	5 %	5 %	5 %	0 %
8707 90 00	83 301,62	15 %	15 %	15 %	15 %	15 %	15 %	15 %	15 %	15 %	10 %	10 %	10 %	5 %	5 %	5 %	0 %
8708 10 00	24 225,57	15 %	15 %	15 %	15 %	15 %	15 %	15 %	15 %	15 %	10 %	10 %	10 %	5 %	5 %	5 %	0 %
8708 21 00	11 688,25	15 %	15 %	15 %	15 %	15 %	15 %	15 %	15 %	15 %	10 %	10 %	10 %	5 %	5 %	5 %	0 %
8708 30 00	114 505,93	15 %	15 %	15 %	15 %	15 %	15 %	15 %	15 %	15 %	10 %	10 %	10 %	5 %	5 %	5 %	0 %
8708 50 00	75 495,16	15 %	15 %	15 %	15 %	15 %	15 %	15 %	15 %	15 %	10 %	10 %	10 %	5 %	5 %	5 %	0 %

HS 8	Średni przywóz 2004-2006	KNU	2009	2010	2011	2012	2013	2014	2015	2016	2017	2018	2019	2020	2021	2022	2023
8708 91 00	69 439,44	15 %	15 %	15 %	15 %	15 %	15 %	15 %	15 %	15 %	10 %	10 %	10 %	5 %	5 %	5 %	0 %
8708 92 00	4 641,52	15 %	15 %	15 %	15 %	15 %	15 %	15 %	15 %	15 %	10 %	10 %	10 %	5 %	5 %	5 %	0 %
8708 93 00	86 525,71	15 %	15 %	15 %	15 %	15 %	15 %	15 %	15 %	15 %	10 %	10 %	10 %	5 %	5 %	5 %	0 %
8708 94 00	25 092,18	15 %	15 %	15 %	15 %	15 %	15 %	15 %	15 %	15 %	10 %	10 %	10 %	5 %	5 %	5 %	0 %
8708 95 00	—	15 %	15 %	15 %	15 %	15 %	15 %	15 %	15 %	15 %	10 %	10 %	10 %	5 %	5 %	5 %	0 %
8709 11 00	1 066,00	15 %	15 %	15 %	15 %	15 %	15 %	15 %	15 %	15 %	10 %	10 %	10 %	5 %	5 %	5 %	0 %
8709 19 00	1 859,12	15 %	15 %	15 %	15 %	15 %	15 %	15 %	15 %	15 %	10 %	10 %	10 %	5 %	5 %	5 %	0 %
8709 90 00	33 041,42	15 %	15 %	15 %	15 %	15 %	15 %	15 %	15 %	15 %	10 %	10 %	10 %	5 %	5 %	5 %	0 %
8710 00 00	9 119,00	15 %	15 %	15 %	15 %	15 %	15 %	15 %	15 %	15 %	10 %	10 %	10 %	5 %	5 %	5 %	0 %
8711 10 00	16 852,33	15 %	15 %	15 %	15 %	15 %	15 %	15 %	15 %	15 %	10 %	10 %	10 %	5 %	5 %	5 %	0 %
8711 20 00	212 910,63	15 %	15 %	15 %	15 %	15 %	15 %	15 %	15 %	15 %	10 %	10 %	10 %	5 %	5 %	5 %	0 %
8711 30 00	458,29	15 %	15 %	15 %	15 %	15 %	15 %	15 %	15 %	15 %	10 %	10 %	10 %	5 %	5 %	5 %	0 %
8711 40 00	2 723,98	15 %	15 %	15 %	15 %	15 %	15 %	15 %	15 %	15 %	10 %	10 %	10 %	5 %	5 %	5 %	0 %
8711 50 00	5 527,39	15 %	15 %	15 %	15 %	15 %	15 %	15 %	15 %	15 %	10 %	10 %	10 %	5 %	5 %	5 %	0 %
8711 90 00	47 759,78	15 %	15 %	15 %	15 %	15 %	15 %	15 %	15 %	15 %	10 %	10 %	10 %	5 %	5 %	5 %	0 %
8714 11 00	9 422,67	15 %	15 %	15 %	15 %	15 %	15 %	15 %	15 %	15 %	10 %	10 %	10 %	5 %	5 %	5 %	0 %
8714 19 00	17 480,50	15 %	15 %	15 %	15 %	15 %	15 %	15 %	15 %	15 %	10 %	10 %	10 %	5 %	5 %	5 %	0 %
8714 91 00	1 651,82	15 %	15 %	15 %	15 %	15 %	15 %	15 %	15 %	15 %	10 %	10 %	10 %	5 %	5 %	5 %	0 %
8715 00 00	575,12	15 %	15 %	15 %	15 %	15 %	15 %	15 %	15 %	15 %	10 %	10 %	10 %	5 %	5 %	5 %	0 %
8716 10 00	4 387,41	15 %	15 %	15 %	15 %	15 %	15 %	15 %	15 %	15 %	10 %	10 %	10 %	5 %	5 %	5 %	0 %
8716 20 00	20 360,04	15 %	15 %	15 %	15 %	15 %	15 %	15 %	15 %	15 %	10 %	10 %	10 %	5 %	5 %	5 %	0 %
8716 31 00	516 910,36	15 %	15 %	15 %	15 %	15 %	15 %	15 %	15 %	15 %	10 %	10 %	10 %	5 %	5 %	5 %	0 %
8716 80 00	1 141,33	15 %	15 %	15 %	15 %	15 %	15 %	15 %	15 %	15 %	10 %	10 %	10 %	5 %	5 %	5 %	0 %
8716 90 00	44 028,35	15 %	15 %	15 %	15 %	15 %	15 %	15 %	15 %	15 %	10 %	10 %	10 %	5 %	5 %	5 %	0 %
9001 20 00	—	15 %	15 %	15 %	15 %	15 %	15 %	15 %	15 %	15 %	10 %	10 %	10 %	5 %	5 %	5 %	0 %
9001 30 00	—	15 %	15 %	15 %	15 %	15 %	15 %	15 %	15 %	15 %	10 %	10 %	10 %	5 %	5 %	5 %	0 %
9001 50 00	—	15 %	15 %	15 %	15 %	15 %	15 %	15 %	15 %	15 %	10 %	10 %	10 %	5 %	5 %	5 %	0 %
9001 90 00	2 830,93	15 %	15 %	15 %	15 %	15 %	15 %	15 %	15 %	15 %	10 %	10 %	10 %	5 %	5 %	5 %	0 %
9002 11 00	339,80	15 %	15 %	15 %	15 %	15 %	15 %	15 %	15 %	15 %	10 %	10 %	10 %	5 %	5 %	5 %	0 %
9002 19 00	386,39	15 %	15 %	15 %	15 %	15 %	15 %	15 %	15 %	15 %	10 %	10 %	10 %	5 %	5 %	5 %	0 %
9002 20 00	1 061,87	15 %	15 %	15 %	15 %	15 %	15 %	15 %	15 %	15 %	10 %	10 %	10 %	5 %	5 %	5 %	0 %
9002 90 00	2 810,41	15 %	15 %	15 %	15 %	15 %	15 %	15 %	15 %	15 %	10 %	10 %	10 %	5 %	5 %	5 %	0 %
9003 11 10	124,33	15 %	15 %	15 %	15 %	15 %	15 %	15 %	15 %	15 %	10 %	10 %	10 %	5 %	5 %	5 %	0 %
9003 11 90	—	15 %	15 %	15 %	15 %	15 %	15 %	15 %	15 %	15 %	10 %	10 %	10 %	5 %	5 %	5 %	0 %
9003 19 10	705,51	15 %	15 %	15 %	15 %	15 %	15 %	15 %	15 %	15 %	10 %	10 %	10 %	5 %	5 %	5 %	0 %

HS 8	Średni przywóz 2004-2006	KNU	2009	2010	2011	2012	2013	2014	2015	2016	2017	2018	2019	2020	2021	2022	2023
9003 19 90	—	15 %	15 %	15 %	15 %	15 %	15 %	15 %	15 %	15 %	10 %	10 %	10 %	5 %	5 %	5 %	0 %
9003 90 10	—	15 %	15 %	15 %	15 %	15 %	15 %	15 %	15 %	15 %	10 %	10 %	10 %	5 %	5 %	5 %	0 %
9003 90 90	—	15 %	15 %	15 %	15 %	15 %	15 %	15 %	15 %	15 %	10 %	10 %	10 %	5 %	5 %	5 %	0 %
9004 10 00	334,80	15 %	15 %	15 %	15 %	15 %	15 %	15 %	15 %	15 %	10 %	10 %	10 %	5 %	5 %	5 %	0 %
9005 10 00	4 237,91	15 %	15 %	15 %	15 %	15 %	15 %	15 %	15 %	15 %	10 %	10 %	10 %	5 %	5 %	5 %	0 %
9005 80 00	1 366,97	15 %	15 %	15 %	15 %	15 %	15 %	15 %	15 %	15 %	10 %	10 %	10 %	5 %	5 %	5 %	0 %
9005 90 00	2 686,06	15 %	15 %	15 %	15 %	15 %	15 %	15 %	15 %	15 %	10 %	10 %	10 %	5 %	5 %	5 %	0 %
9006 30 00	5 456,83	15 %	15 %	15 %	15 %	15 %	15 %	15 %	15 %	15 %	10 %	10 %	10 %	5 %	5 %	5 %	0 %
9010 10 00	369,51	15 %	15 %	15 %	15 %	15 %	15 %	15 %	15 %	15 %	10 %	10 %	10 %	5 %	5 %	5 %	0 %
9010 50 00	1 236,00	15 %	15 %	15 %	15 %	15 %	15 %	15 %	15 %	15 %	10 %	10 %	10 %	5 %	5 %	5 %	0 %
9010 90 00	14 223,36	15 %	15 %	15 %	15 %	15 %	15 %	15 %	15 %	15 %	10 %	10 %	10 %	5 %	5 %	5 %	0 %
9013 10 00	470,52	15 %	15 %	15 %	15 %	15 %	15 %	15 %	15 %	15 %	10 %	10 %	10 %	5 %	5 %	5 %	0 %
9013 20 00	504,33	15 %	15 %	15 %	15 %	15 %	15 %	15 %	15 %	15 %	10 %	10 %	10 %	5 %	5 %	5 %	0 %
9013 80 00	207,50	15 %	15 %	15 %	15 %	15 %	15 %	15 %	15 %	15 %	10 %	10 %	10 %	5 %	5 %	5 %	0 %
9013 90 00	6,67	15 %	15 %	15 %	15 %	15 %	15 %	15 %	15 %	15 %	10 %	10 %	10 %	5 %	5 %	5 %	0 %
9016 00 00	9 780,56	15 %	15 %	15 %	15 %	15 %	15 %	15 %	15 %	15 %	10 %	10 %	10 %	5 %	5 %	5 %	0 %
9017 10 00	270,70	15 %	15 %	15 %	15 %	15 %	15 %	15 %	15 %	15 %	10 %	10 %	10 %	5 %	5 %	5 %	0 %
9017 20 00	13 025,95	15 %	15 %	15 %	15 %	15 %	15 %	15 %	15 %	15 %	10 %	10 %	10 %	5 %	5 %	5 %	0 %
9017 30 00	7 264,83	15 %	15 %	15 %	15 %	15 %	15 %	15 %	15 %	15 %	10 %	10 %	10 %	5 %	5 %	5 %	0 %
9017 80 00	13 965,15	15 %	15 %	15 %	15 %	15 %	15 %	15 %	15 %	15 %	10 %	10 %	10 %	5 %	5 %	5 %	0 %
9017 90 00	7 699,00	15 %	15 %	15 %	15 %	15 %	15 %	15 %	15 %	15 %	10 %	10 %	10 %	5 %	5 %	5 %	0 %
9022 19 00	70 714,41	15 %	15 %	15 %	15 %	15 %	15 %	15 %	15 %	15 %	10 %	10 %	10 %	5 %	5 %	5 %	0 %
9023 00 00	82 293,94	15 %	15 %	15 %	15 %	15 %	15 %	15 %	15 %	15 %	10 %	10 %	10 %	5 %	5 %	5 %	0 %
9024 10 00	14 907,61	15 %	15 %	15 %	15 %	15 %	15 %	15 %	15 %	15 %	10 %	10 %	10 %	5 %	5 %	5 %	0 %
9024 80 00	38 305,61	15 %	15 %	15 %	15 %	15 %	15 %	15 %	15 %	15 %	10 %	10 %	10 %	5 %	5 %	5 %	0 %
9024 90 00	7 745,16	15 %	15 %	15 %	15 %	15 %	15 %	15 %	15 %	15 %	10 %	10 %	10 %	5 %	5 %	5 %	0 %
9025 11 10	6 097,79	15 %	15 %	15 %	15 %	15 %	15 %	15 %	15 %	15 %	10 %	10 %	10 %	5 %	5 %	5 %	0 %
9025 11 90	19 744,47	15 %	15 %	15 %	15 %	15 %	15 %	15 %	15 %	15 %	10 %	10 %	10 %	5 %	5 %	5 %	0 %
9025 19 10	1 174,33	15 %	15 %	15 %	15 %	15 %	15 %	15 %	15 %	15 %	10 %	10 %	10 %	5 %	5 %	5 %	0 %
9025 19 90	4 525,14	15 %	15 %	15 %	15 %	15 %	15 %	15 %	15 %	15 %	10 %	10 %	10 %	5 %	5 %	5 %	0 %
9025 80 10	831,19	15 %	15 %	15 %	15 %	15 %	15 %	15 %	15 %	15 %	10 %	10 %	10 %	5 %	5 %	5 %	0 %
9025 80 90	12 072,01	15 %	15 %	15 %	15 %	15 %	15 %	15 %	15 %	15 %	10 %	10 %	10 %	5 %	5 %	5 %	0 %
9025 90 00	3 722,71	15 %	15 %	15 %	15 %	15 %	15 %	15 %	15 %	15 %	10 %	10 %	10 %	5 %	5 %	5 %	0 %
9026 10 00	133 565,09	15 %	15 %	15 %	15 %	15 %	15 %	15 %	15 %	15 %	10 %	10 %	10 %	5 %	5 %	5 %	0 %
9026 20 00	48 647,34	15 %	15 %	15 %	15 %	15 %	15 %	15 %	15 %	15 %	10 %	10 %	10 %	5 %	5 %	5 %	0 %

HS 8	Średni przywóz 2004-2006	KNU	2009	2010	2011	2012	2013	2014	2015	2016	2017	2018	2019	2020	2021	2022	2023
9026 80 00	137 823,27	15 %	15 %	15 %	15 %	15 %	15 %	15 %	15 %	15 %	10 %	10 %	10 %	5 %	5 %	5 %	0 %
9026 90 00	48 489,81	15 %	15 %	15 %	15 %	15 %	15 %	15 %	15 %	15 %	10 %	10 %	10 %	5 %	5 %	5 %	0 %
9027 10 00	79 009,75	15 %	15 %	15 %	15 %	15 %	15 %	15 %	15 %	15 %	10 %	10 %	10 %	5 %	5 %	5 %	0 %
9027 20 00	13 106,93	15 %	15 %	15 %	15 %	15 %	15 %	15 %	15 %	15 %	10 %	10 %	10 %	5 %	5 %	5 %	0 %
9027 80 00	247 330,56	15 %	15 %	15 %	15 %	15 %	15 %	15 %	15 %	15 %	10 %	10 %	10 %	5 %	5 %	5 %	0 %
9027 90 00	14 333,29	15 %	15 %	15 %	15 %	15 %	15 %	15 %	15 %	15 %	10 %	10 %	10 %	5 %	5 %	5 %	0 %
9028 10 00	543,73	15 %	15 %	15 %	15 %	15 %	15 %	15 %	15 %	15 %	10 %	10 %	10 %	5 %	5 %	5 %	0 %
9028 20 00	15 862,92	15 %	15 %	15 %	15 %	15 %	15 %	15 %	15 %	15 %	10 %	10 %	10 %	5 %	5 %	5 %	0 %
9028 30 00	323 739,09	15 %	15 %	15 %	15 %	15 %	15 %	15 %	15 %	15 %	10 %	10 %	10 %	5 %	5 %	5 %	0 %
9028 90 00	2 214,33	15 %	15 %	15 %	15 %	15 %	15 %	15 %	15 %	15 %	10 %	10 %	10 %	5 %	5 %	5 %	0 %
9029 10 00	5 046,21	15 %	15 %	15 %	15 %	15 %	15 %	15 %	15 %	15 %	10 %	10 %	10 %	5 %	5 %	5 %	0 %
9029 20 00	18 806,76	15 %	15 %	15 %	15 %	15 %	15 %	15 %	15 %	15 %	10 %	10 %	10 %	5 %	5 %	5 %	0 %
9029 90 00	7 270,45	15 %	15 %	15 %	15 %	15 %	15 %	15 %	15 %	15 %	10 %	10 %	10 %	5 %	5 %	5 %	0 %
9030 20 00	10 592,42	15 %	15 %	15 %	15 %	15 %	15 %	15 %	15 %	15 %	10 %	10 %	10 %	5 %	5 %	5 %	0 %
9030 31 00	19 756,60	15 %	15 %	15 %	15 %	15 %	15 %	15 %	15 %	15 %	10 %	10 %	10 %	5 %	5 %	5 %	0 %
9030 32 00	5 482,37	15 %	15 %	15 %	15 %	15 %	15 %	15 %	15 %	15 %	10 %	10 %	10 %	5 %	5 %	5 %	0 %
9030 33 00	—	15 %	15 %	15 %	15 %	15 %	15 %	15 %	15 %	15 %	10 %	10 %	10 %	5 %	5 %	5 %	0 %
9030 39 00	58 355,46	15 %	15 %	15 %	15 %	15 %	15 %	15 %	15 %	15 %	10 %	10 %	10 %	5 %	5 %	5 %	0 %
9030 40 00	15 326,67	15 %	15 %	15 %	15 %	15 %	15 %	15 %	15 %	15 %	10 %	10 %	10 %	5 %	5 %	5 %	0 %
9030 82 00	—	15 %	15 %	15 %	15 %	15 %	15 %	15 %	15 %	15 %	10 %	10 %	10 %	5 %	5 %	5 %	0 %
9030 84 00	—	15 %	15 %	15 %	15 %	15 %	15 %	15 %	15 %	15 %	10 %	10 %	10 %	5 %	5 %	5 %	0 %
9030 89 00	10 388,62	15 %	15 %	15 %	15 %	15 %	15 %	15 %	15 %	15 %	10 %	10 %	10 %	5 %	5 %	5 %	0 %
9030 90 00	7 921,73	15 %	15 %	15 %	15 %	15 %	15 %	15 %	15 %	15 %	10 %	10 %	10 %	5 %	5 %	5 %	0 %
9031 10 00	20 841,39	15 %	15 %	15 %	15 %	15 %	15 %	15 %	15 %	15 %	10 %	10 %	10 %	5 %	5 %	5 %	0 %
9031 20 00	4 939,56	15 %	15 %	15 %	15 %	15 %	15 %	15 %	15 %	15 %	10 %	10 %	10 %	5 %	5 %	5 %	0 %
9031 49 00	3 837,01	15 %	15 %	15 %	15 %	15 %	15 %	15 %	15 %	15 %	10 %	10 %	10 %	5 %	5 %	5 %	0 %
9031 80 00	178 969,54	15 %	15 %	15 %	15 %	15 %	15 %	15 %	15 %	15 %	10 %	10 %	10 %	5 %	5 %	5 %	0 %
9031 90 00	16 120,53	15 %	15 %	15 %	15 %	15 %	15 %	15 %	15 %	15 %	10 %	10 %	10 %	5 %	5 %	5 %	0 %
9032 10 00	8 499,83	15 %	15 %	15 %	15 %	15 %	15 %	15 %	15 %	15 %	10 %	10 %	10 %	5 %	5 %	5 %	0 %
9032 20 00	32,67	15 %	15 %	15 %	15 %	15 %	15 %	15 %	15 %	15 %	10 %	10 %	10 %	5 %	5 %	5 %	0 %
9032 81 00	1 529,99	15 %	15 %	15 %	15 %	15 %	15 %	15 %	15 %	15 %	10 %	10 %	10 %	5 %	5 %	5 %	0 %
9032 89 00	430 796,07	15 %	15 %	15 %	15 %	15 %	15 %	15 %	15 %	15 %	10 %	10 %	10 %	5 %	5 %	5 %	0 %
9032 90 00	101 905,04	15 %	15 %	15 %	15 %	15 %	15 %	15 %	15 %	15 %	10 %	10 %	10 %	5 %	5 %	5 %	0 %
9033 00 90	10 604,78	15 %	15 %	15 %	15 %	15 %	15 %	15 %	15 %	15 %	10 %	10 %	10 %	5 %	5 %	5 %	0 %
9301 11 00	—	15 %	15 %	15 %	15 %	15 %	15 %	15 %	15 %	15 %	10 %	10 %	10 %	5 %	5 %	5 %	0 %

HS 8	Średni przywóz 2004-2006	KNU	2009	2010	2011	2012	2013	2014	2015	2016	2017	2018	2019	2020	2021	2022	2023
9301 19 00	—	15 %	15 %	15 %	15 %	15 %	15 %	15 %	15 %	15 %	10 %	10 %	10 %	5 %	5 %	5 %	0 %
9301 20 00	22 879,67	15 %	15 %	15 %	15 %	15 %	15 %	15 %	15 %	15 %	10 %	10 %	10 %	5 %	5 %	5 %	0 %
9301 90 00	—	15 %	15 %	15 %	15 %	15 %	15 %	15 %	15 %	15 %	10 %	10 %	10 %	5 %	5 %	5 %	0 %
9302 00 00	4 166,46	15 %	15 %	15 %	15 %	15 %	15 %	15 %	15 %	15 %	10 %	10 %	10 %	5 %	5 %	5 %	0 %
9303 10 00	—	15 %	15 %	15 %	15 %	15 %	15 %	15 %	15 %	15 %	10 %	10 %	10 %	5 %	5 %	5 %	0 %
9303 20 00	31 441,14	15 %	15 %	15 %	15 %	15 %	15 %	15 %	15 %	15 %	10 %	10 %	10 %	5 %	5 %	5 %	0 %
9303 30 00	41 762,98	15 %	15 %	15 %	15 %	15 %	15 %	15 %	15 %	15 %	10 %	10 %	10 %	5 %	5 %	5 %	0 %
9303 90 10	—	15 %	15 %	15 %	15 %	15 %	15 %	15 %	15 %	15 %	10 %	10 %	10 %	5 %	5 %	5 %	0 %
9303 90 20	14 708,36	15 %	15 %	15 %	15 %	15 %	15 %	15 %	15 %	15 %	10 %	10 %	10 %	5 %	5 %	5 %	0 %
9303 90 90	2 027,00	15 %	15 %	15 %	15 %	15 %	15 %	15 %	15 %	15 %	10 %	10 %	10 %	5 %	5 %	5 %	0 %
9304 00 00	715,00	15 %	15 %	15 %	15 %	15 %	15 %	15 %	15 %	15 %	10 %	10 %	10 %	5 %	5 %	5 %	0 %
9305 10 00	3 351,62	15 %	15 %	15 %	15 %	15 %	15 %	15 %	15 %	15 %	10 %	10 %	10 %	5 %	5 %	5 %	0 %
9305 21 00	1 243,42	15 %	15 %	15 %	15 %	15 %	15 %	15 %	15 %	15 %	10 %	10 %	10 %	5 %	5 %	5 %	0 %
9305 29 00	124,70	15 %	15 %	15 %	15 %	15 %	15 %	15 %	15 %	15 %	10 %	10 %	10 %	5 %	5 %	5 %	0 %
9305 91 00	—	15 %	15 %	15 %	15 %	15 %	15 %	15 %	15 %	15 %	10 %	10 %	10 %	5 %	5 %	5 %	0 %
9305 99 00	—	15 %	15 %	15 %	15 %	15 %	15 %	15 %	15 %	15 %	10 %	10 %	10 %	5 %	5 %	5 %	0 %
9307 00 00	—	15 %	15 %	15 %	15 %	15 %	15 %	15 %	15 %	15 %	10 %	10 %	10 %	5 %	5 %	5 %	0 %
9406 00 10	866 810,26	15 %	15 %	15 %	15 %	15 %	15 %	15 %	15 %	15 %	10 %	10 %	10 %	5 %	5 %	5 %	0 %
9506 11 00	9,33	15 %	15 %	15 %	15 %	15 %	15 %	15 %	15 %	15 %	10 %	10 %	10 %	5 %	5 %	5 %	0 %
9506 12 00	—	15 %	15 %	15 %	15 %	15 %	15 %	15 %	15 %	15 %	10 %	10 %	10 %	5 %	5 %	5 %	0 %
9506 19 00	710,38	15 %	15 %	15 %	15 %	15 %	15 %	15 %	15 %	15 %	10 %	10 %	10 %	5 %	5 %	5 %	0 %
9506 21 00	—	15 %	15 %	15 %	15 %	15 %	15 %	15 %	15 %	15 %	10 %	10 %	10 %	5 %	5 %	5 %	0 %
9506 29 00	2 640,42	15 %	15 %	15 %	15 %	15 %	15 %	15 %	15 %	15 %	10 %	10 %	10 %	5 %	5 %	5 %	0 %
9506 31 00	1 067,67	15 %	15 %	15 %	15 %	15 %	15 %	15 %	15 %	15 %	10 %	10 %	10 %	5 %	5 %	5 %	0 %
9506 32 00	1 229,93	15 %	15 %	15 %	15 %	15 %	15 %	15 %	15 %	15 %	10 %	10 %	10 %	5 %	5 %	5 %	0 %
9506 39 00	2 933,14	15 %	15 %	15 %	15 %	15 %	15 %	15 %	15 %	15 %	10 %	10 %	10 %	5 %	5 %	5 %	0 %
9506 40 00	3 786,78	15 %	15 %	15 %	15 %	15 %	15 %	15 %	15 %	15 %	10 %	10 %	10 %	5 %	5 %	5 %	0 %
9506 51 00	1 551,33	15 %	15 %	15 %	15 %	15 %	15 %	15 %	15 %	15 %	10 %	10 %	10 %	5 %	5 %	5 %	0 %
9506 59 00	194,10	15 %	15 %	15 %	15 %	15 %	15 %	15 %	15 %	15 %	10 %	10 %	10 %	5 %	5 %	5 %	0 %
9506 61 00	736,00	15 %	15 %	15 %	15 %	15 %	15 %	15 %	15 %	15 %	10 %	10 %	10 %	5 %	5 %	5 %	0 %
9506 62 00	4 729,66	15 %	15 %	15 %	15 %	15 %	15 %	15 %	15 %	15 %	10 %	10 %	10 %	5 %	5 %	5 %	0 %
9506 69 00	6 354,17	15 %	15 %	15 %	15 %	15 %	15 %	15 %	15 %	15 %	10 %	10 %	10 %	5 %	5 %	5 %	0 %
9506 70 00	—	15 %	15 %	15 %	15 %	15 %	15 %	15 %	15 %	15 %	10 %	10 %	10 %	5 %	5 %	5 %	0 %
9506 91 00	11 435,61	15 %	15 %	15 %	15 %	15 %	15 %	15 %	15 %	15 %	10 %	10 %	10 %	5 %	5 %	5 %	0 %
9506 99 00	23 490,12	15 %	15 %	15 %	15 %	15 %	15 %	15 %	15 %	15 %	10 %	10 %	10 %	5 %	5 %	5 %	0 %

HS 8	Średni przywóz 2004-2006	KNU	2009	2010	2011	2012	2013	2014	2015	2016	2017	2018	2019	2020	2021	2022	2023
9602 00 10	—	15 %	15 %	15 %	15 %	15 %	15 %	15 %	15 %	15 %	10 %	10 %	10 %	5 %	5 %	5 %	0 %
9608 20 00	1 549,19	15 %	15 %	15 %	15 %	15 %	15 %	15 %	15 %	15 %	10 %	10 %	10 %	5 %	5 %	5 %	0 %
9608 31 00	4,33	15 %	15 %	15 %	15 %	15 %	15 %	15 %	15 %	15 %	10 %	10 %	10 %	5 %	5 %	5 %	0 %
9608 39 00	1 111,38	15 %	15 %	15 %	15 %	15 %	15 %	15 %	15 %	15 %	10 %	10 %	10 %	5 %	5 %	5 %	0 %
9608 40 00	18,00	15 %	15 %	15 %	15 %	15 %	15 %	15 %	15 %	15 %	10 %	10 %	10 %	5 %	5 %	5 %	0 %
9608 50 00	—	15 %	15 %	15 %	15 %	15 %	15 %	15 %	15 %	15 %	10 %	10 %	10 %	5 %	5 %	5 %	0 %
9608 60 00	434,56	15 %	15 %	15 %	15 %	15 %	15 %	15 %	15 %	15 %	10 %	10 %	10 %	5 %	5 %	5 %	0 %
9608 99 00	5 758,43	15 %	15 %	15 %	15 %	15 %	15 %	15 %	15 %	15 %	10 %	10 %	10 %	5 %	5 %	5 %	0 %
9609 10 00	435,00	15 %	15 %	15 %	15 %	15 %	15 %	15 %	15 %	15 %	10 %	10 %	10 %	5 %	5 %	5 %	0 %
9609 20 00	1 712,29	15 %	15 %	15 %	15 %	15 %	15 %	15 %	15 %	15 %	10 %	10 %	10 %	5 %	5 %	5 %	0 %
9609 90 90	156,23	15 %	15 %	15 %	15 %	15 %	15 %	15 %	15 %	15 %	10 %	10 %	10 %	5 %	5 %	5 %	0 %
9610 00 00	4 330,18	15 %	15 %	15 %	15 %	15 %	15 %	15 %	15 %	15 %	10 %	10 %	10 %	5 %	5 %	5 %	0 %
9704 00 00	7 727,67	15 %	15 %	15 %	15 %	15 %	15 %	15 %	15 %	15 %	10 %	10 %	10 %	5 %	5 %	5 %	0 %
	31 198 884,96																

ZAMBIA

Pozycje taryfowe objęte cłem 25 %

HS 8	Średni przywóz 2004-2006	KNU	2009	2010	2011	2012	2013	2014	2015	2016	2017	2018	2019	2020	2021	2022	2023
0201 10 00	—	25 %	25 %	25 %	25 %	25 %	25 %	25 %	25 %	25 %	25 %	25 %	20 %	15 %	10 %	5 %	0 %
0201 20 00	—	25 %	25 %	25 %	25 %	25 %	25 %	25 %	25 %	25 %	25 %	25 %	20 %	15 %	10 %	5 %	0 %
0201 30 00	—	25 %	25 %	25 %	25 %	25 %	25 %	25 %	25 %	25 %	25 %	25 %	20 %	15 %	10 %	5 %	0 %
0202 10 00	—	25 %	25 %	25 %	25 %	25 %	25 %	25 %	25 %	25 %	25 %	25 %	20 %	15 %	10 %	5 %	0 %
0202 20 00	—	25 %	25 %	25 %	25 %	25 %	25 %	25 %	25 %	25 %	25 %	25 %	20 %	15 %	10 %	5 %	0 %
0202 30 00	—	25 %	25 %	25 %	25 %	25 %	25 %	25 %	25 %	25 %	25 %	25 %	20 %	15 %	10 %	5 %	0 %
0204 10 00	—	25 %	25 %	25 %	25 %	25 %	25 %	25 %	25 %	25 %	25 %	25 %	20 %	15 %	10 %	5 %	0 %
0204 21 00	—	25 %	25 %	25 %	25 %	25 %	25 %	25 %	25 %	25 %	25 %	25 %	20 %	15 %	10 %	5 %	0 %
0204 22 00	—	25 %	25 %	25 %	25 %	25 %	25 %	25 %	25 %	25 %	25 %	25 %	20 %	15 %	10 %	5 %	0 %
0204 23 00	—	25 %	25 %	25 %	25 %	25 %	25 %	25 %	25 %	25 %	25 %	25 %	20 %	15 %	10 %	5 %	0 %
0204 30 00	—	25 %	25 %	25 %	25 %	25 %	25 %	25 %	25 %	25 %	25 %	25 %	20 %	15 %	10 %	5 %	0 %
0204 41 00	—	25 %	25 %	25 %	25 %	25 %	25 %	25 %	25 %	25 %	25 %	25 %	20 %	15 %	10 %	5 %	0 %
0204 42 00	—	25 %	25 %	25 %	25 %	25 %	25 %	25 %	25 %	25 %	25 %	25 %	20 %	15 %	10 %	5 %	0 %
0204 43 00	—	25 %	25 %	25 %	25 %	25 %	25 %	25 %	25 %	25 %	25 %	25 %	20 %	15 %	10 %	5 %	0 %
0204 50 00	—	25 %	25 %	25 %	25 %	25 %	25 %	25 %	25 %	25 %	25 %	25 %	20 %	15 %	10 %	5 %	0 %
0205 00 00	—	25 %	25 %	25 %	25 %	25 %	25 %	25 %	25 %	25 %	25 %	25 %	20 %	15 %	10 %	5 %	0 %
0206 10 00	—	25 %	25 %	25 %	25 %	25 %	25 %	25 %	25 %	25 %	25 %	25 %	20 %	15 %	10 %	5 %	0 %

HS 8	Średni przywóz 2004–2006	KNU	2009	2010	2011	2012	2013	2014	2015	2016	2017	2018	2019	2020	2021	2022	2023
0206 21 00	—	25 %	25 %	25 %	25 %	25 %	25 %	25 %	25 %	25 %	25 %	25 %	20 %	15 %	10 %	5 %	0 %
0206 22 00	—	25 %	25 %	25 %	25 %	25 %	25 %	25 %	25 %	25 %	25 %	25 %	20 %	15 %	10 %	5 %	0 %
0206 29 00	—	25 %	25 %	25 %	25 %	25 %	25 %	25 %	25 %	25 %	25 %	25 %	20 %	15 %	10 %	5 %	0 %
0206 80 10	—	25 %	25 %	25 %	25 %	25 %	25 %	25 %	25 %	25 %	25 %	25 %	20 %	15 %	10 %	5 %	0 %
0206 80 90	—	25 %	25 %	25 %	25 %	25 %	25 %	25 %	25 %	25 %	25 %	25 %	20 %	15 %	10 %	5 %	0 %
0206 90 10	—	25 %	25 %	25 %	25 %	25 %	25 %	25 %	25 %	25 %	25 %	25 %	20 %	15 %	10 %	5 %	0 %
0206 90 90	—	25 %	25 %	25 %	25 %	25 %	25 %	25 %	25 %	25 %	25 %	25 %	20 %	15 %	10 %	5 %	0 %
0207 24 00	—	25 %	25 %	25 %	25 %	25 %	25 %	25 %	25 %	25 %	25 %	25 %	20 %	15 %	10 %	5 %	0 %
0207 25 00	—	25 %	25 %	25 %	25 %	25 %	25 %	25 %	25 %	25 %	25 %	25 %	20 %	15 %	10 %	5 %	0 %
0207 26 00	—	25 %	25 %	25 %	25 %	25 %	25 %	25 %	25 %	25 %	25 %	25 %	20 %	15 %	10 %	5 %	0 %
0207 27 00	—	25 %	25 %	25 %	25 %	25 %	25 %	25 %	25 %	25 %	25 %	25 %	20 %	15 %	10 %	5 %	0 %
0207 32 00	—	25 %	25 %	25 %	25 %	25 %	25 %	25 %	25 %	25 %	25 %	25 %	20 %	15 %	10 %	5 %	0 %
0207 33 00	—	25 %	25 %	25 %	25 %	25 %	25 %	25 %	25 %	25 %	25 %	25 %	20 %	15 %	10 %	5 %	0 %
0207 34 00	—	25 %	25 %	25 %	25 %	25 %	25 %	25 %	25 %	25 %	25 %	25 %	20 %	15 %	10 %	5 %	0 %
0207 35 00	—	25 %	25 %	25 %	25 %	25 %	25 %	25 %	25 %	25 %	25 %	25 %	20 %	15 %	10 %	5 %	0 %
0207 36 00	—	25 %	25 %	25 %	25 %	25 %	25 %	25 %	25 %	25 %	25 %	25 %	20 %	15 %	10 %	5 %	0 %
0208 10 00	—	25 %	25 %	25 %	25 %	25 %	25 %	25 %	25 %	25 %	25 %	25 %	20 %	15 %	10 %	5 %	0 %
0208 30 00	—	25 %	25 %	25 %	25 %	25 %	25 %	25 %	25 %	25 %	25 %	25 %	20 %	15 %	10 %	5 %	0 %
0208 40 00	—	25 %	25 %	25 %	25 %	25 %	25 %	25 %	25 %	25 %	25 %	25 %	20 %	15 %	10 %	5 %	0 %
0208 50 00	—	25 %	25 %	25 %	25 %	25 %	25 %	25 %	25 %	25 %	25 %	25 %	20 %	15 %	10 %	5 %	0 %
0208 90 00	—	25 %	25 %	25 %	25 %	25 %	25 %	25 %	25 %	25 %	25 %	25 %	20 %	15 %	10 %	5 %	0 %
0209 00 00	—	25 %	25 %	25 %	25 %	25 %	25 %	25 %	25 %	25 %	25 %	25 %	20 %	15 %	10 %	5 %	0 %
0210 11 00	1 259,12	25 %	25 %	25 %	25 %	25 %	25 %	25 %	25 %	25 %	25 %	25 %	20 %	15 %	10 %	5 %	0 %
0210 12 00	—	25 %	25 %	25 %	25 %	25 %	25 %	25 %	25 %	25 %	25 %	25 %	20 %	15 %	10 %	5 %	0 %
0210 19 00	—	25 %	25 %	25 %	25 %	25 %	25 %	25 %	25 %	25 %	25 %	25 %	20 %	15 %	10 %	5 %	0 %
0210 20 00	—	25 %	25 %	25 %	25 %	25 %	25 %	25 %	25 %	25 %	25 %	25 %	20 %	15 %	10 %	5 %	0 %
0210 91 00	—	25 %	25 %	25 %	25 %	25 %	25 %	25 %	25 %	25 %	25 %	25 %	20 %	15 %	10 %	5 %	0 %
0210 92 00	—	25 %	25 %	25 %	25 %	25 %	25 %	25 %	25 %	25 %	25 %	25 %	20 %	15 %	10 %	5 %	0 %
0210 93 00	—	25 %	25 %	25 %	25 %	25 %	25 %	25 %	25 %	25 %	25 %	25 %	20 %	15 %	10 %	5 %	0 %
0210 99 00	3,33	25 %	25 %	25 %	25 %	25 %	25 %	25 %	25 %	25 %	25 %	25 %	20 %	15 %	10 %	5 %	0 %
0301 10 00	—	25 %	25 %	25 %	25 %	25 %	25 %	25 %	25 %	25 %	25 %	25 %	20 %	15 %	10 %	5 %	0 %
0301 91 00	—	25 %	25 %	25 %	25 %	25 %	25 %	25 %	25 %	25 %	25 %	25 %	20 %	15 %	10 %	5 %	0 %
0301 92 00	—	25 %	25 %	25 %	25 %	25 %	25 %	25 %	25 %	25 %	25 %	25 %	20 %	15 %	10 %	5 %	0 %
0301 93 00	—	25 %	25 %	25 %	25 %	25 %	25 %	25 %	25 %	25 %	25 %	25 %	20 %	15 %	10 %	5 %	0 %
0301 94 00	—	25 %	25 %	25 %	25 %	25 %	25 %	25 %	25 %	25 %	25 %	25 %	20 %	15 %	10 %	5 %	0 %

HS 8	Średni przywóz 2004–2006	KNU	2009	2010	2011	2012	2013	2014	2015	2016	2017	2018	2019	2020	2021	2022	2023
0303 33 00	—	25 %	25 %	25 %	25 %	25 %	25 %	25 %	25 %	25 %	25 %	25 %	20 %	15 %	10 %	5 %	0 %
0303 39 00	—	25 %	25 %	25 %	25 %	25 %	25 %	25 %	25 %	25 %	25 %	25 %	20 %	15 %	10 %	5 %	0 %
0303 41 00	—	25 %	25 %	25 %	25 %	25 %	25 %	25 %	25 %	25 %	25 %	25 %	20 %	15 %	10 %	5 %	0 %
0303 42 00	—	25 %	25 %	25 %	25 %	25 %	25 %	25 %	25 %	25 %	25 %	25 %	20 %	15 %	10 %	5 %	0 %
0303 43 00	—	25 %	25 %	25 %	25 %	25 %	25 %	25 %	25 %	25 %	25 %	25 %	20 %	15 %	10 %	5 %	0 %
0303 44 00	—	25 %	25 %	25 %	25 %	25 %	25 %	25 %	25 %	25 %	25 %	25 %	20 %	15 %	10 %	5 %	0 %
0303 45 00	—	25 %	25 %	25 %	25 %	25 %	25 %	25 %	25 %	25 %	25 %	25 %	20 %	15 %	10 %	5 %	0 %
0303 46 00	—	25 %	25 %	25 %	25 %	25 %	25 %	25 %	25 %	25 %	25 %	25 %	20 %	15 %	10 %	5 %	0 %
0303 49 00	—	25 %	25 %	25 %	25 %	25 %	25 %	25 %	25 %	25 %	25 %	25 %	20 %	15 %	10 %	5 %	0 %
0303 51 00	—	25 %	25 %	25 %	25 %	25 %	25 %	25 %	25 %	25 %	25 %	25 %	20 %	15 %	10 %	5 %	0 %
0303 52 00	—	25 %	25 %	25 %	25 %	25 %	25 %	25 %	25 %	25 %	25 %	25 %	20 %	15 %	10 %	5 %	0 %
0303 61 00	—	25 %	25 %	25 %	25 %	25 %	25 %	25 %	25 %	25 %	25 %	25 %	20 %	15 %	10 %	5 %	0 %
0303 62 00	—	25 %	25 %	25 %	25 %	25 %	25 %	25 %	25 %	25 %	25 %	25 %	20 %	15 %	10 %	5 %	0 %
0303 71 00	1,67	25 %	25 %	25 %	25 %	25 %	25 %	25 %	25 %	25 %	25 %	25 %	20 %	15 %	10 %	5 %	0 %
0303 72 00	—	25 %	25 %	25 %	25 %	25 %	25 %	25 %	25 %	25 %	25 %	25 %	20 %	15 %	10 %	5 %	0 %
0303 73 00	—	25 %	25 %	25 %	25 %	25 %	25 %	25 %	25 %	25 %	25 %	25 %	20 %	15 %	10 %	5 %	0 %
0303 74 00	—	25 %	25 %	25 %	25 %	25 %	25 %	25 %	25 %	25 %	25 %	25 %	20 %	15 %	10 %	5 %	0 %
0303 75 00	—	25 %	25 %	25 %	25 %	25 %	25 %	25 %	25 %	25 %	25 %	25 %	20 %	15 %	10 %	5 %	0 %
0303 76 00	—	25 %	25 %	25 %	25 %	25 %	25 %	25 %	25 %	25 %	25 %	25 %	20 %	15 %	10 %	5 %	0 %
0303 77 00	—	25 %	25 %	25 %	25 %	25 %	25 %	25 %	25 %	25 %	25 %	25 %	20 %	15 %	10 %	5 %	0 %
0303 78 00	—	25 %	25 %	25 %	25 %	25 %	25 %	25 %	25 %	25 %	25 %	25 %	20 %	15 %	10 %	5 %	0 %
0303 79 00	53,07	25 %	25 %	25 %	25 %	25 %	25 %	25 %	25 %	25 %	25 %	25 %	20 %	15 %	10 %	5 %	0 %
0303 80 00	64,61	25 %	25 %	25 %	25 %	25 %	25 %	25 %	25 %	25 %	25 %	25 %	20 %	15 %	10 %	5 %	0 %
0304 11 00	—	25 %	25 %	25 %	25 %	25 %	25 %	25 %	25 %	25 %	25 %	25 %	20 %	15 %	10 %	5 %	0 %
0304 12 00	—	25 %	25 %	25 %	25 %	25 %	25 %	25 %	25 %	25 %	25 %	25 %	20 %	15 %	10 %	5 %	0 %
0304 19 00	1 214,47	25 %	25 %	25 %	25 %	25 %	25 %	25 %	25 %	25 %	25 %	25 %	20 %	15 %	10 %	5 %	0 %
0304 21 00	—	25 %	25 %	25 %	25 %	25 %	25 %	25 %	25 %	25 %	25 %	25 %	20 %	15 %	10 %	5 %	0 %
0304 22 00	—	25 %	25 %	25 %	25 %	25 %	25 %	25 %	25 %	25 %	25 %	25 %	20 %	15 %	10 %	5 %	0 %
0304 29 00	—	25 %	25 %	25 %	25 %	25 %	25 %	25 %	25 %	25 %	25 %	25 %	20 %	15 %	10 %	5 %	0 %
0304 91 00	—	25 %	25 %	25 %	25 %	25 %	25 %	25 %	25 %	25 %	25 %	25 %	20 %	15 %	10 %	5 %	0 %
0304 92 00	—	25 %	25 %	25 %	25 %	25 %	25 %	25 %	25 %	25 %	25 %	25 %	20 %	15 %	10 %	5 %	0 %
0304 99 00	—	25 %	25 %	25 %	25 %	25 %	25 %	25 %	25 %	25 %	25 %	25 %	20 %	15 %	10 %	5 %	0 %
0306 11 00	—	25 %	25 %	25 %	25 %	25 %	25 %	25 %	25 %	25 %	25 %	25 %	20 %	15 %	10 %	5 %	0 %
0306 12 00	—	25 %	25 %	25 %	25 %	25 %	25 %	25 %	25 %	25 %	25 %	25 %	20 %	15 %	10 %	5 %	0 %
0306 13 00	—	25 %	25 %	25 %	25 %	25 %	25 %	25 %	25 %	25 %	25 %	25 %	20 %	15 %	10 %	5 %	0 %

HS 8	Średni przywóz 2004–2006	KNU	2009	2010	2011	2012	2013	2014	2015	2016	2017	2018	2019	2020	2021	2022	2023
0306 14 00	—	25 %	25 %	25 %	25 %	25 %	25 %	25 %	25 %	25 %	25 %	25 %	20 %	15 %	10 %	5 %	0 %
0306 19 00	—	25 %	25 %	25 %	25 %	25 %	25 %	25 %	25 %	25 %	25 %	25 %	20 %	15 %	10 %	5 %	0 %
0306 21 00	—	25 %	25 %	25 %	25 %	25 %	25 %	25 %	25 %	25 %	25 %	25 %	20 %	15 %	10 %	5 %	0 %
0306 22 00	—	25 %	25 %	25 %	25 %	25 %	25 %	25 %	25 %	25 %	25 %	25 %	20 %	15 %	10 %	5 %	0 %
0306 23 00	—	25 %	25 %	25 %	25 %	25 %	25 %	25 %	25 %	25 %	25 %	25 %	20 %	15 %	10 %	5 %	0 %
0306 24 00	—	25 %	25 %	25 %	25 %	25 %	25 %	25 %	25 %	25 %	25 %	25 %	20 %	15 %	10 %	5 %	0 %
0306 29 00	57,00	25 %	25 %	25 %	25 %	25 %	25 %	25 %	25 %	25 %	25 %	25 %	20 %	15 %	10 %	5 %	0 %
0307 10 00	—	25 %	25 %	25 %	25 %	25 %	25 %	25 %	25 %	25 %	25 %	25 %	20 %	15 %	10 %	5 %	0 %
0307 21 00	—	25 %	25 %	25 %	25 %	25 %	25 %	25 %	25 %	25 %	25 %	25 %	20 %	15 %	10 %	5 %	0 %
0307 29 00	345,00	25 %	25 %	25 %	25 %	25 %	25 %	25 %	25 %	25 %	25 %	25 %	20 %	15 %	10 %	5 %	0 %
0307 31 00	—	25 %	25 %	25 %	25 %	25 %	25 %	25 %	25 %	25 %	25 %	25 %	20 %	15 %	10 %	5 %	0 %
0307 39 00	—	25 %	25 %	25 %	25 %	25 %	25 %	25 %	25 %	25 %	25 %	25 %	20 %	15 %	10 %	5 %	0 %
0307 41 00	—	25 %	25 %	25 %	25 %	25 %	25 %	25 %	25 %	25 %	25 %	25 %	20 %	15 %	10 %	5 %	0 %
0307 49 00	—	25 %	25 %	25 %	25 %	25 %	25 %	25 %	25 %	25 %	25 %	25 %	20 %	15 %	10 %	5 %	0 %
0307 51 00	—	25 %	25 %	25 %	25 %	25 %	25 %	25 %	25 %	25 %	25 %	25 %	20 %	15 %	10 %	5 %	0 %
0307 59 00	—	25 %	25 %	25 %	25 %	25 %	25 %	25 %	25 %	25 %	25 %	25 %	20 %	15 %	10 %	5 %	0 %
0307 60 00	—	25 %	25 %	25 %	25 %	25 %	25 %	25 %	25 %	25 %	25 %	25 %	20 %	15 %	10 %	5 %	0 %
0307 91 00	—	25 %	25 %	25 %	25 %	25 %	25 %	25 %	25 %	25 %	25 %	25 %	20 %	15 %	10 %	5 %	0 %
0307 99 00	1 014,67	25 %	25 %	25 %	25 %	25 %	25 %	25 %	25 %	25 %	25 %	25 %	20 %	15 %	10 %	5 %	0 %
0410 00 00	—	25 %	25 %	25 %	25 %	25 %	25 %	25 %	25 %	25 %	25 %	25 %	20 %	15 %	10 %	5 %	0 %
0501 00 00	—	25 %	25 %	25 %	25 %	25 %	25 %	25 %	25 %	25 %	25 %	25 %	20 %	15 %	10 %	5 %	0 %
0507 10 00	—	25 %	25 %	25 %	25 %	25 %	25 %	25 %	25 %	25 %	25 %	25 %	20 %	15 %	10 %	5 %	0 %
0507 90 00	—	25 %	25 %	25 %	25 %	25 %	25 %	25 %	25 %	25 %	25 %	25 %	20 %	15 %	10 %	5 %	0 %
0508 00 00	—	25 %	25 %	25 %	25 %	25 %	25 %	25 %	25 %	25 %	25 %	25 %	20 %	15 %	10 %	5 %	0 %
0601 10 00	1 701,99	25 %	25 %	25 %	25 %	25 %	25 %	25 %	25 %	25 %	25 %	25 %	20 %	15 %	10 %	5 %	0 %
0601 20 00	5 382,87	25 %	25 %	25 %	25 %	25 %	25 %	25 %	25 %	25 %	25 %	25 %	20 %	15 %	10 %	5 %	0 %
0603 11 00	382,90	25 %	25 %	25 %	25 %	25 %	25 %	25 %	25 %	25 %	25 %	25 %	20 %	15 %	10 %	5 %	0 %
0603 12 00	382,90	25 %	25 %	25 %	25 %	25 %	25 %	25 %	25 %	25 %	25 %	25 %	20 %	15 %	10 %	5 %	0 %
0603 13 00	382,90	25 %	25 %	25 %	25 %	25 %	25 %	25 %	25 %	25 %	25 %	25 %	20 %	15 %	10 %	5 %	0 %
0603 14 00	382,90	25 %	25 %	25 %	25 %	25 %	25 %	25 %	25 %	25 %	25 %	25 %	20 %	15 %	10 %	5 %	0 %
0603 19 00	—	25 %	25 %	25 %	25 %	25 %	25 %	25 %	25 %	25 %	25 %	25 %	20 %	15 %	10 %	5 %	0 %
0603 90 00	10 556,58	25 %	25 %	25 %	25 %	25 %	25 %	25 %	25 %	25 %	25 %	25 %	20 %	15 %	10 %	5 %	0 %
0604 10 00	—	25 %	25 %	25 %	25 %	25 %	25 %	25 %	25 %	25 %	25 %	25 %	20 %	15 %	10 %	5 %	0 %
0604 91 00	2,40	25 %	25 %	25 %	25 %	25 %	25 %	25 %	25 %	25 %	25 %	25 %	20 %	15 %	10 %	5 %	0 %
0604 99 00	—	25 %	25 %	25 %	25 %	25 %	25 %	25 %	25 %	25 %	25 %	25 %	20 %	15 %	10 %	5 %	0 %

HS 8	Średni przywóz 2004-2006	KNU	2009	2010	2011	2012	2013	2014	2015	2016	2017	2018	2019	2020	2021	2022	2023
0701 90 00	—	25 %	25 %	25 %	25 %	25 %	25 %	25 %	25 %	25 %	25 %	25 %	20 %	15 %	10 %	5 %	0 %
0703 10 00	—	25 %	25 %	25 %	25 %	25 %	25 %	25 %	25 %	25 %	25 %	25 %	20 %	15 %	10 %	5 %	0 %
0703 20 00	—	25 %	25 %	25 %	25 %	25 %	25 %	25 %	25 %	25 %	25 %	25 %	20 %	15 %	10 %	5 %	0 %
0703 90 00	—	25 %	25 %	25 %	25 %	25 %	25 %	25 %	25 %	25 %	25 %	25 %	20 %	15 %	10 %	5 %	0 %
0704 10 00	—	25 %	25 %	25 %	25 %	25 %	25 %	25 %	25 %	25 %	25 %	25 %	20 %	15 %	10 %	5 %	0 %
0704 20 00	—	25 %	25 %	25 %	25 %	25 %	25 %	25 %	25 %	25 %	25 %	25 %	20 %	15 %	10 %	5 %	0 %
0704 90 00	—	25 %	25 %	25 %	25 %	25 %	25 %	25 %	25 %	25 %	25 %	25 %	20 %	15 %	10 %	5 %	0 %
0705 11 00	—	25 %	25 %	25 %	25 %	25 %	25 %	25 %	25 %	25 %	25 %	25 %	20 %	15 %	10 %	5 %	0 %
0705 19 00	—	25 %	25 %	25 %	25 %	25 %	25 %	25 %	25 %	25 %	25 %	25 %	20 %	15 %	10 %	5 %	0 %
0705 21 00	—	25 %	25 %	25 %	25 %	25 %	25 %	25 %	25 %	25 %	25 %	25 %	20 %	15 %	10 %	5 %	0 %
0705 29 00	—	25 %	25 %	25 %	25 %	25 %	25 %	25 %	25 %	25 %	25 %	25 %	20 %	15 %	10 %	5 %	0 %
0706 10 00	—	25 %	25 %	25 %	25 %	25 %	25 %	25 %	25 %	25 %	25 %	25 %	20 %	15 %	10 %	5 %	0 %
0706 90 00	—	25 %	25 %	25 %	25 %	25 %	25 %	25 %	25 %	25 %	25 %	25 %	20 %	15 %	10 %	5 %	0 %
0707 00 00	—	25 %	25 %	25 %	25 %	25 %	25 %	25 %	25 %	25 %	25 %	25 %	20 %	15 %	10 %	5 %	0 %
0708 10 00	—	25 %	25 %	25 %	25 %	25 %	25 %	25 %	25 %	25 %	25 %	25 %	20 %	15 %	10 %	5 %	0 %
0708 20 00	—	25 %	25 %	25 %	25 %	25 %	25 %	25 %	25 %	25 %	25 %	25 %	20 %	15 %	10 %	5 %	0 %
0708 90 00	—	25 %	25 %	25 %	25 %	25 %	25 %	25 %	25 %	25 %	25 %	25 %	20 %	15 %	10 %	5 %	0 %
0709 20 00	—	25 %	25 %	25 %	25 %	25 %	25 %	25 %	25 %	25 %	25 %	25 %	20 %	15 %	10 %	5 %	0 %
0709 30 00	—	25 %	25 %	25 %	25 %	25 %	25 %	25 %	25 %	25 %	25 %	25 %	20 %	15 %	10 %	5 %	0 %
0709 40 00	—	25 %	25 %	25 %	25 %	25 %	25 %	25 %	25 %	25 %	25 %	25 %	20 %	15 %	10 %	5 %	0 %
0709 51 00	—	25 %	25 %	25 %	25 %	25 %	25 %	25 %	25 %	25 %	25 %	25 %	20 %	15 %	10 %	5 %	0 %
0709 59 00	72,09	25 %	25 %	25 %	25 %	25 %	25 %	25 %	25 %	25 %	25 %	25 %	20 %	15 %	10 %	5 %	0 %
0709 60 00	—	25 %	25 %	25 %	25 %	25 %	25 %	25 %	25 %	25 %	25 %	25 %	20 %	15 %	10 %	5 %	0 %
0709 70 00	—	25 %	25 %	25 %	25 %	25 %	25 %	25 %	25 %	25 %	25 %	25 %	20 %	15 %	10 %	5 %	0 %
0709 90 00	1 787,72	25 %	25 %	25 %	25 %	25 %	25 %	25 %	25 %	25 %	25 %	25 %	20 %	15 %	10 %	5 %	0 %
0710 21 00	—	25 %	25 %	25 %	25 %	25 %	25 %	25 %	25 %	25 %	25 %	25 %	20 %	15 %	10 %	5 %	0 %
0710 22 00	—	25 %	25 %	25 %	25 %	25 %	25 %	25 %	25 %	25 %	25 %	25 %	20 %	15 %	10 %	5 %	0 %
0710 29 00	—	25 %	25 %	25 %	25 %	25 %	25 %	25 %	25 %	25 %	25 %	25 %	20 %	15 %	10 %	5 %	0 %
0710 30 00	—	25 %	25 %	25 %	25 %	25 %	25 %	25 %	25 %	25 %	25 %	25 %	20 %	15 %	10 %	5 %	0 %
0710 40 00	1,44	25 %	25 %	25 %	25 %	25 %	25 %	25 %	25 %	25 %	25 %	25 %	20 %	15 %	10 %	5 %	0 %
0710 80 00	—	25 %	25 %	25 %	25 %	25 %	25 %	25 %	25 %	25 %	25 %	25 %	20 %	15 %	10 %	5 %	0 %
0710 90 00	—	25 %	25 %	25 %	25 %	25 %	25 %	25 %	25 %	25 %	25 %	25 %	20 %	15 %	10 %	5 %	0 %
0711 20 00	300,44	25 %	25 %	25 %	25 %	25 %	25 %	25 %	25 %	25 %	25 %	25 %	20 %	15 %	10 %	5 %	0 %
0711 40 00	—	25 %	25 %	25 %	25 %	25 %	25 %	25 %	25 %	25 %	25 %	25 %	20 %	15 %	10 %	5 %	0 %

HS 8	Średni przywóz 2004–2006	KNU	2009	2010	2011	2012	2013	2014	2015	2016	2017	2018	2019	2020	2021	2022	2023
0711 51 00	—	25 %	25 %	25 %	25 %	25 %	25 %	25 %	25 %	25 %	25 %	25 %	20 %	15 %	10 %	5 %	0 %
0711 59 00	—	25 %	25 %	25 %	25 %	25 %	25 %	25 %	25 %	25 %	25 %	25 %	20 %	15 %	10 %	5 %	0 %
0711 90 00	12,76	25 %	25 %	25 %	25 %	25 %	25 %	25 %	25 %	25 %	25 %	25 %	20 %	15 %	10 %	5 %	0 %
0712 20 10	—	25 %	25 %	25 %	25 %	25 %	25 %	25 %	25 %	25 %	25 %	25 %	20 %	15 %	10 %	5 %	0 %
0712 20 90	—	25 %	25 %	25 %	25 %	25 %	25 %	25 %	25 %	25 %	25 %	25 %	20 %	15 %	10 %	5 %	0 %
0712 31 00	—	25 %	25 %	25 %	25 %	25 %	25 %	25 %	25 %	25 %	25 %	25 %	20 %	15 %	10 %	5 %	0 %
0712 32 00	—	25 %	25 %	25 %	25 %	25 %	25 %	25 %	25 %	25 %	25 %	25 %	20 %	15 %	10 %	5 %	0 %
0712 33 00	—	25 %	25 %	25 %	25 %	25 %	25 %	25 %	25 %	25 %	25 %	25 %	20 %	15 %	10 %	5 %	0 %
0712 39 00	9,20	25 %	25 %	25 %	25 %	25 %	25 %	25 %	25 %	25 %	25 %	25 %	20 %	15 %	10 %	5 %	0 %
0712 90 00	49,12	25 %	25 %	25 %	25 %	25 %	25 %	25 %	25 %	25 %	25 %	25 %	20 %	15 %	10 %	5 %	0 %
0713 10 90	461 836,74	25 %	25 %	25 %	25 %	25 %	25 %	25 %	25 %	25 %	25 %	25 %	20 %	15 %	10 %	5 %	0 %
0713 20 90	—	25 %	25 %	25 %	25 %	25 %	25 %	25 %	25 %	25 %	25 %	25 %	20 %	15 %	10 %	5 %	0 %
0713 31 90	424 188,42	25 %	25 %	25 %	25 %	25 %	25 %	25 %	25 %	25 %	25 %	25 %	20 %	15 %	10 %	5 %	0 %
0713 32 90	16 243,67	25 %	25 %	25 %	25 %	25 %	25 %	25 %	25 %	25 %	25 %	25 %	20 %	15 %	10 %	5 %	0 %
0713 33 90	—	25 %	25 %	25 %	25 %	25 %	25 %	25 %	25 %	25 %	25 %	25 %	20 %	15 %	10 %	5 %	0 %
0713 39 90	2 032,27	25 %	25 %	25 %	25 %	25 %	25 %	25 %	25 %	25 %	25 %	25 %	20 %	15 %	10 %	5 %	0 %
0713 40 90	0,42	25 %	25 %	25 %	25 %	25 %	25 %	25 %	25 %	25 %	25 %	25 %	20 %	15 %	10 %	5 %	0 %
0713 50 90	—	25 %	25 %	25 %	25 %	25 %	25 %	25 %	25 %	25 %	25 %	25 %	20 %	15 %	10 %	5 %	0 %
0713 90 90	363,00	25 %	25 %	25 %	25 %	25 %	25 %	25 %	25 %	25 %	25 %	25 %	20 %	15 %	10 %	5 %	0 %
0714 10 10	—	25 %	25 %	25 %	25 %	25 %	25 %	25 %	25 %	25 %	25 %	25 %	20 %	15 %	10 %	5 %	0 %
0714 10 90	—	25 %	25 %	25 %	25 %	25 %	25 %	25 %	25 %	25 %	25 %	25 %	20 %	15 %	10 %	5 %	0 %
0714 20 10	—	25 %	25 %	25 %	25 %	25 %	25 %	25 %	25 %	25 %	25 %	25 %	20 %	15 %	10 %	5 %	0 %
0714 20 90	—	25 %	25 %	25 %	25 %	25 %	25 %	25 %	25 %	25 %	25 %	25 %	20 %	15 %	10 %	5 %	0 %
0714 90 10	—	25 %	25 %	25 %	25 %	25 %	25 %	25 %	25 %	25 %	25 %	25 %	20 %	15 %	10 %	5 %	0 %
0714 90 90	9,33	25 %	25 %	25 %	25 %	25 %	25 %	25 %	25 %	25 %	25 %	25 %	20 %	15 %	10 %	5 %	0 %
0801 11 00	—	25 %	25 %	25 %	25 %	25 %	25 %	25 %	25 %	25 %	25 %	25 %	20 %	15 %	10 %	5 %	0 %
0801 19 10	—	25 %	25 %	25 %	25 %	25 %	25 %	25 %	25 %	25 %	25 %	25 %	20 %	15 %	10 %	5 %	0 %
0801 19 90	—	25 %	25 %	25 %	25 %	25 %	25 %	25 %	25 %	25 %	25 %	25 %	20 %	15 %	10 %	5 %	0 %
0801 21 10	—	25 %	25 %	25 %	25 %	25 %	25 %	25 %	25 %	25 %	25 %	25 %	20 %	15 %	10 %	5 %	0 %
0801 21 90	—	25 %	25 %	25 %	25 %	25 %	25 %	25 %	25 %	25 %	25 %	25 %	20 %	15 %	10 %	5 %	0 %
0801 22 10	—	25 %	25 %	25 %	25 %	25 %	25 %	25 %	25 %	25 %	25 %	25 %	20 %	15 %	10 %	5 %	0 %
0801 22 90	163,26	25 %	25 %	25 %	25 %	25 %	25 %	25 %	25 %	25 %	25 %	25 %	20 %	15 %	10 %	5 %	0 %
0801 31 10	—	25 %	25 %	25 %	25 %	25 %	25 %	25 %	25 %	25 %	25 %	25 %	20 %	15 %	10 %	5 %	0 %
0801 31 90	—	25 %	25 %	25 %	25 %	25 %	25 %	25 %	25 %	25 %	25 %	25 %	20 %	15 %	10 %	5 %	0 %
0801 32 10	—	25 %	25 %	25 %	25 %	25 %	25 %	25 %	25 %	25 %	25 %	25 %	20 %	15 %	10 %	5 %	0 %

HS 8	Średni przywóz 2004–2006	KNU	2009	2010	2011	2012	2013	2014	2015	2016	2017	2018	2019	2020	2021	2022	2023
0806 10 00	—	25 %	25 %	25 %	25 %	25 %	25 %	25 %	25 %	25 %	25 %	25 %	20 %	15 %	10 %	5 %	0 %
0806 20 00	159,56	25 %	25 %	25 %	25 %	25 %	25 %	25 %	25 %	25 %	25 %	25 %	20 %	15 %	10 %	5 %	0 %
0807 11 00	—	25 %	25 %	25 %	25 %	25 %	25 %	25 %	25 %	25 %	25 %	25 %	20 %	15 %	10 %	5 %	0 %
0807 20 00	—	25 %	25 %	25 %	25 %	25 %	25 %	25 %	25 %	25 %	25 %	25 %	20 %	15 %	10 %	5 %	0 %
0808 10 00	—	25 %	25 %	25 %	25 %	25 %	25 %	25 %	25 %	25 %	25 %	25 %	20 %	15 %	10 %	5 %	0 %
0808 20 00	—	25 %	25 %	25 %	25 %	25 %	25 %	25 %	25 %	25 %	25 %	25 %	20 %	15 %	10 %	5 %	0 %
0809 10 00	—	25 %	25 %	25 %	25 %	25 %	25 %	25 %	25 %	25 %	25 %	25 %	20 %	15 %	10 %	5 %	0 %
0809 20 00	—	25 %	25 %	25 %	25 %	25 %	25 %	25 %	25 %	25 %	25 %	25 %	20 %	15 %	10 %	5 %	0 %
0809 30 00	—	25 %	25 %	25 %	25 %	25 %	25 %	25 %	25 %	25 %	25 %	25 %	20 %	15 %	10 %	5 %	0 %
0809 40 00	—	25 %	25 %	25 %	25 %	25 %	25 %	25 %	25 %	25 %	25 %	25 %	20 %	15 %	10 %	5 %	0 %
0810 10 00	—	25 %	25 %	25 %	25 %	25 %	25 %	25 %	25 %	25 %	25 %	25 %	20 %	15 %	10 %	5 %	0 %
0810 20 00	—	25 %	25 %	25 %	25 %	25 %	25 %	25 %	25 %	25 %	25 %	25 %	20 %	15 %	10 %	5 %	0 %
0810 40 00	—	25 %	25 %	25 %	25 %	25 %	25 %	25 %	25 %	25 %	25 %	25 %	20 %	15 %	10 %	5 %	0 %
0810 50 00	—	25 %	25 %	25 %	25 %	25 %	25 %	25 %	25 %	25 %	25 %	25 %	20 %	15 %	10 %	5 %	0 %
0810 60 00	—	25 %	25 %	25 %	25 %	25 %	25 %	25 %	25 %	25 %	25 %	25 %	20 %	15 %	10 %	5 %	0 %
0810 90 00	—	25 %	25 %	25 %	25 %	25 %	25 %	25 %	25 %	25 %	25 %	25 %	20 %	15 %	10 %	5 %	0 %
0811 10 00	—	25 %	25 %	25 %	25 %	25 %	25 %	25 %	25 %	25 %	25 %	25 %	20 %	15 %	10 %	5 %	0 %
0811 20 00	—	25 %	25 %	25 %	25 %	25 %	25 %	25 %	25 %	25 %	25 %	25 %	20 %	15 %	10 %	5 %	0 %
0811 90 00	196,83	25 %	25 %	25 %	25 %	25 %	25 %	25 %	25 %	25 %	25 %	25 %	20 %	15 %	10 %	5 %	0 %
0812 10 00	—	25 %	25 %	25 %	25 %	25 %	25 %	25 %	25 %	25 %	25 %	25 %	20 %	15 %	10 %	5 %	0 %
0812 90 00	—	25 %	25 %	25 %	25 %	25 %	25 %	25 %	25 %	25 %	25 %	25 %	20 %	15 %	10 %	5 %	0 %
0813 10 00	—	25 %	25 %	25 %	25 %	25 %	25 %	25 %	25 %	25 %	25 %	25 %	20 %	15 %	10 %	5 %	0 %
0813 20 00	—	25 %	25 %	25 %	25 %	25 %	25 %	25 %	25 %	25 %	25 %	25 %	20 %	15 %	10 %	5 %	0 %
0813 30 00	—	25 %	25 %	25 %	25 %	25 %	25 %	25 %	25 %	25 %	25 %	25 %	20 %	15 %	10 %	5 %	0 %
0813 40 00	894,00	25 %	25 %	25 %	25 %	25 %	25 %	25 %	25 %	25 %	25 %	25 %	20 %	15 %	10 %	5 %	0 %
0813 50 00	—	25 %	25 %	25 %	25 %	25 %	25 %	25 %	25 %	25 %	25 %	25 %	20 %	15 %	10 %	5 %	0 %
0814 00 10	35,67	25 %	25 %	25 %	25 %	25 %	25 %	25 %	25 %	25 %	25 %	25 %	20 %	15 %	10 %	5 %	0 %
0814 00 90	—	25 %	25 %	25 %	25 %	25 %	25 %	25 %	25 %	25 %	25 %	25 %	20 %	15 %	10 %	5 %	0 %
0901 11 00	106,04	25 %	25 %	25 %	25 %	25 %	25 %	25 %	25 %	25 %	25 %	25 %	20 %	15 %	10 %	5 %	0 %
0901 12 10	73,48	25 %	25 %	25 %	25 %	25 %	25 %	25 %	25 %	25 %	25 %	25 %	20 %	15 %	10 %	5 %	0 %
0901 12 20	13,33	25 %	25 %	25 %	25 %	25 %	25 %	25 %	25 %	25 %	25 %	25 %	20 %	15 %	10 %	5 %	0 %
0901 22 10	—	25 %	25 %	25 %	25 %	25 %	25 %	25 %	25 %	25 %	25 %	25 %	20 %	15 %	10 %	5 %	0 %
0901 22 20	5,28	25 %	25 %	25 %	25 %	25 %	25 %	25 %	25 %	25 %	25 %	25 %	20 %	15 %	10 %	5 %	0 %
0902 10 00	89,20	25 %	25 %	25 %	25 %	25 %	25 %	25 %	25 %	25 %	25 %	25 %	20 %	15 %	10 %	5 %	0 %
0902 20 10	—	25 %	25 %	25 %	25 %	25 %	25 %	25 %	25 %	25 %	25 %	25 %	20 %	15 %	10 %	5 %	0 %

HS 8	Średni przywóz 2004–2006	KNU	2009	2010	2011	2012	2013	2014	2015	2016	2017	2018	2019	2020	2021	2022	2023
0902 20 90	—	25 %	25 %	25 %	25 %	25 %	25 %	25 %	25 %	25 %	25 %	25 %	20 %	15 %	10 %	5 %	0 %
0903 00 10	—	25 %	25 %	25 %	25 %	25 %	25 %	25 %	25 %	25 %	25 %	25 %	20 %	15 %	10 %	5 %	0 %
0903 00 20	—	25 %	25 %	25 %	25 %	25 %	25 %	25 %	25 %	25 %	25 %	25 %	20 %	15 %	10 %	5 %	0 %
0904 11 00	—	25 %	25 %	25 %	25 %	25 %	25 %	25 %	25 %	25 %	25 %	25 %	20 %	15 %	10 %	5 %	0 %
0904 12 00	—	25 %	25 %	25 %	25 %	25 %	25 %	25 %	25 %	25 %	25 %	25 %	20 %	15 %	10 %	5 %	0 %
0904 20 00	—	25 %	25 %	25 %	25 %	25 %	25 %	25 %	25 %	25 %	25 %	25 %	20 %	15 %	10 %	5 %	0 %
0905 00 00	—	25 %	25 %	25 %	25 %	25 %	25 %	25 %	25 %	25 %	25 %	25 %	20 %	15 %	10 %	5 %	0 %
0906 11 00	—	25 %	25 %	25 %	25 %	25 %	25 %	25 %	25 %	25 %	25 %	25 %	20 %	15 %	10 %	5 %	0 %
0906 19 00	—	25 %	25 %	25 %	25 %	25 %	25 %	25 %	25 %	25 %	25 %	25 %	20 %	15 %	10 %	5 %	0 %
0906 20 00	—	25 %	25 %	25 %	25 %	25 %	25 %	25 %	25 %	25 %	25 %	25 %	20 %	15 %	10 %	5 %	0 %
0907 00 00	—	25 %	25 %	25 %	25 %	25 %	25 %	25 %	25 %	25 %	25 %	25 %	20 %	15 %	10 %	5 %	0 %
0908 10 00	—	25 %	25 %	25 %	25 %	25 %	25 %	25 %	25 %	25 %	25 %	25 %	20 %	15 %	10 %	5 %	0 %
0908 20 00	—	25 %	25 %	25 %	25 %	25 %	25 %	25 %	25 %	25 %	25 %	25 %	20 %	15 %	10 %	5 %	0 %
0908 30 00	—	25 %	25 %	25 %	25 %	25 %	25 %	25 %	25 %	25 %	25 %	25 %	20 %	15 %	10 %	5 %	0 %
0909 10 00	—	25 %	25 %	25 %	25 %	25 %	25 %	25 %	25 %	25 %	25 %	25 %	20 %	15 %	10 %	5 %	0 %
0909 20 00	—	25 %	25 %	25 %	25 %	25 %	25 %	25 %	25 %	25 %	25 %	25 %	20 %	15 %	10 %	5 %	0 %
0909 30 00	—	25 %	25 %	25 %	25 %	25 %	25 %	25 %	25 %	25 %	25 %	25 %	20 %	15 %	10 %	5 %	0 %
0909 40 00	—	25 %	25 %	25 %	25 %	25 %	25 %	25 %	25 %	25 %	25 %	25 %	20 %	15 %	10 %	5 %	0 %
0909 50 00	—	25 %	25 %	25 %	25 %	25 %	25 %	25 %	25 %	25 %	25 %	25 %	20 %	15 %	10 %	5 %	0 %
1102 10 00	—	25 %	25 %	25 %	25 %	25 %	25 %	25 %	25 %	25 %	25 %	25 %	20 %	15 %	10 %	5 %	0 %
1211 30 00	—	25 %	25 %	25 %	25 %	25 %	25 %	25 %	25 %	25 %	25 %	25 %	20 %	15 %	10 %	5 %	0 %
1211 40 00	—	25 %	25 %	25 %	25 %	25 %	25 %	25 %	25 %	25 %	25 %	25 %	20 %	15 %	10 %	5 %	0 %
1506 00 00	—	25 %	25 %	25 %	25 %	25 %	25 %	25 %	25 %	25 %	25 %	25 %	20 %	15 %	10 %	5 %	0 %
1509 10 00	1 823,00	25 %	25 %	25 %	25 %	25 %	25 %	25 %	25 %	25 %	25 %	25 %	20 %	15 %	10 %	5 %	0 %
1509 90 00	3 731,97	25 %	25 %	25 %	25 %	25 %	25 %	25 %	25 %	25 %	25 %	25 %	20 %	15 %	10 %	5 %	0 %
1510 00 00	22,46	25 %	25 %	25 %	25 %	25 %	25 %	25 %	25 %	25 %	25 %	25 %	20 %	15 %	10 %	5 %	0 %
1513 19 00	—	25 %	25 %	25 %	25 %	25 %	25 %	25 %	25 %	25 %	25 %	25 %	20 %	15 %	10 %	5 %	0 %
1513 29 00	25 849,67	25 %	25 %	25 %	25 %	25 %	25 %	25 %	25 %	25 %	25 %	25 %	20 %	15 %	10 %	5 %	0 %
1514 19 00	—	25 %	25 %	25 %	25 %	25 %	25 %	25 %	25 %	25 %	25 %	25 %	20 %	15 %	10 %	5 %	0 %
1514 99 00	—	25 %	25 %	25 %	25 %	25 %	25 %	25 %	25 %	25 %	25 %	25 %	20 %	15 %	10 %	5 %	0 %
1601 00 00	17 572,26	25 %	25 %	25 %	25 %	25 %	25 %	25 %	25 %	25 %	25 %	25 %	20 %	15 %	10 %	5 %	0 %
1603 00 00	—	25 %	25 %	25 %	25 %	25 %	25 %	25 %	25 %	25 %	25 %	25 %	20 %	15 %	10 %	5 %	0 %
1604 11 00	—	25 %	25 %	25 %	25 %	25 %	25 %	25 %	25 %	25 %	25 %	25 %	20 %	15 %	10 %	5 %	0 %
1604 12 00	64,33	25 %	25 %	25 %	25 %	25 %	25 %	25 %	25 %	25 %	25 %	25 %	20 %	15 %	10 %	5 %	0 %
1604 13 00	—	25 %	25 %	25 %	25 %	25 %	25 %	25 %	25 %	25 %	25 %	25 %	20 %	15 %	10 %	5 %	0 %

HS 8	Średni przywóz 2004–2006	KNU	2009	2010	2011	2012	2013	2014	2015	2016	2017	2018	2019	2020	2021	2022	2023
1604 14 00	—	25 %	25 %	25 %	25 %	25 %	25 %	25 %	25 %	25 %	25 %	25 %	20 %	15 %	10 %	5 %	0 %
1604 15 00	—	25 %	25 %	25 %	25 %	25 %	25 %	25 %	25 %	25 %	25 %	25 %	20 %	15 %	10 %	5 %	0 %
1604 16 00	123,01	25 %	25 %	25 %	25 %	25 %	25 %	25 %	25 %	25 %	25 %	25 %	20 %	15 %	10 %	5 %	0 %
1604 19 00	451,99	25 %	25 %	25 %	25 %	25 %	25 %	25 %	25 %	25 %	25 %	25 %	20 %	15 %	10 %	5 %	0 %
1604 20 90	—	25 %	25 %	25 %	25 %	25 %	25 %	25 %	25 %	25 %	25 %	25 %	20 %	15 %	10 %	5 %	0 %
1604 30 00	—	25 %	25 %	25 %	25 %	25 %	25 %	25 %	25 %	25 %	25 %	25 %	20 %	15 %	10 %	5 %	0 %
1605 10 00	—	25 %	25 %	25 %	25 %	25 %	25 %	25 %	25 %	25 %	25 %	25 %	20 %	15 %	10 %	5 %	0 %
1605 20 00	—	25 %	25 %	25 %	25 %	25 %	25 %	25 %	25 %	25 %	25 %	25 %	20 %	15 %	10 %	5 %	0 %
1605 30 00	—	25 %	25 %	25 %	25 %	25 %	25 %	25 %	25 %	25 %	25 %	25 %	20 %	15 %	10 %	5 %	0 %
1605 40 00	—	25 %	25 %	25 %	25 %	25 %	25 %	25 %	25 %	25 %	25 %	25 %	20 %	15 %	10 %	5 %	0 %
1605 90 00	—	25 %	25 %	25 %	25 %	25 %	25 %	25 %	25 %	25 %	25 %	25 %	20 %	15 %	10 %	5 %	0 %
1701 12 00	—	25 %	25 %	25 %	25 %	25 %	25 %	25 %	25 %	25 %	25 %	25 %	20 %	15 %	10 %	5 %	0 %
1702 11 00	—	25 %	25 %	25 %	25 %	25 %	25 %	25 %	25 %	25 %	25 %	25 %	20 %	15 %	10 %	5 %	0 %
1702 19 00	—	25 %	25 %	25 %	25 %	25 %	25 %	25 %	25 %	25 %	25 %	25 %	20 %	15 %	10 %	5 %	0 %
1702 20 00	—	25 %	25 %	25 %	25 %	25 %	25 %	25 %	25 %	25 %	25 %	25 %	20 %	15 %	10 %	5 %	0 %
1702 30 00	—	25 %	25 %	25 %	25 %	25 %	25 %	25 %	25 %	25 %	25 %	25 %	20 %	15 %	10 %	5 %	0 %
1702 60 00	—	25 %	25 %	25 %	25 %	25 %	25 %	25 %	25 %	25 %	25 %	25 %	20 %	15 %	10 %	5 %	0 %
1702 90 90	192,90	25 %	25 %	25 %	25 %	25 %	25 %	25 %	25 %	25 %	25 %	25 %	20 %	15 %	10 %	5 %	0 %
1703 10 00	—	25 %	25 %	25 %	25 %	25 %	25 %	25 %	25 %	25 %	25 %	25 %	20 %	15 %	10 %	5 %	0 %
1703 90 00	—	25 %	25 %	25 %	25 %	25 %	25 %	25 %	25 %	25 %	25 %	25 %	20 %	15 %	10 %	5 %	0 %
1704 10 00	1 160,45	25 %	25 %	25 %	25 %	25 %	25 %	25 %	25 %	25 %	25 %	25 %	20 %	15 %	10 %	5 %	0 %
1806 10 00	24,00	25 %	25 %	25 %	25 %	25 %	25 %	25 %	25 %	25 %	25 %	25 %	20 %	15 %	10 %	5 %	0 %
1806 20 00	3 261,66	25 %	25 %	25 %	25 %	25 %	25 %	25 %	25 %	25 %	25 %	25 %	20 %	15 %	10 %	5 %	0 %
1806 31 00	5 178,00	25 %	25 %	25 %	25 %	25 %	25 %	25 %	25 %	25 %	25 %	25 %	20 %	15 %	10 %	5 %	0 %
1806 32 00	2 300,56	25 %	25 %	25 %	25 %	25 %	25 %	25 %	25 %	25 %	25 %	25 %	20 %	15 %	10 %	5 %	0 %
1806 90 10	—	25 %	25 %	25 %	25 %	25 %	25 %	25 %	25 %	25 %	25 %	25 %	20 %	15 %	10 %	5 %	0 %
1806 90 90	2 574,01	25 %	25 %	25 %	25 %	25 %	25 %	25 %	25 %	25 %	25 %	25 %	20 %	15 %	10 %	5 %	0 %
1902 40 00	134,81	25 %	25 %	25 %	25 %	25 %	25 %	25 %	25 %	25 %	25 %	25 %	20 %	15 %	10 %	5 %	0 %
1904 30 00	—	25 %	25 %	25 %	25 %	25 %	25 %	25 %	25 %	25 %	25 %	25 %	20 %	15 %	10 %	5 %	0 %
1904 90 00	881,78	25 %	25 %	25 %	25 %	25 %	25 %	25 %	25 %	25 %	25 %	25 %	20 %	15 %	10 %	5 %	0 %
1905 10 00	869,39	25 %	25 %	25 %	25 %	25 %	25 %	25 %	25 %	25 %	25 %	25 %	20 %	15 %	10 %	5 %	0 %
1905 20 00	142,75	25 %	25 %	25 %	25 %	25 %	25 %	25 %	25 %	25 %	25 %	25 %	20 %	15 %	10 %	5 %	0 %
2001 10 00	—	25 %	25 %	25 %	25 %	25 %	25 %	25 %	25 %	25 %	25 %	25 %	20 %	15 %	10 %	5 %	0 %
2001 90 00	107,31	25 %	25 %	25 %	25 %	25 %	25 %	25 %	25 %	25 %	25 %	25 %	20 %	15 %	10 %	5 %	0 %
2002 10 00	504,07	25 %	25 %	25 %	25 %	25 %	25 %	25 %	25 %	25 %	25 %	25 %	20 %	15 %	10 %	5 %	0 %

HS 8	Średni przywóz 2004–2006	KNU	2009	2010	2011	2012	2013	2014	2015	2016	2017	2018	2019	2020	2021	2022	2023
2002 90 00	6 607,67	25 %	25 %	25 %	25 %	25 %	25 %	25 %	25 %	25 %	25 %	25 %	20 %	15 %	10 %	5 %	0 %
2003 10 00	—	25 %	25 %	25 %	25 %	25 %	25 %	25 %	25 %	25 %	25 %	25 %	20 %	15 %	10 %	5 %	0 %
2003 20 00	—	25 %	25 %	25 %	25 %	25 %	25 %	25 %	25 %	25 %	25 %	25 %	20 %	15 %	10 %	5 %	0 %
2003 90 00	—	25 %	25 %	25 %	25 %	25 %	25 %	25 %	25 %	25 %	25 %	25 %	20 %	15 %	10 %	5 %	0 %
2004 10 00	18,00	25 %	25 %	25 %	25 %	25 %	25 %	25 %	25 %	25 %	25 %	25 %	20 %	15 %	10 %	5 %	0 %
2004 90 00	112,68	25 %	25 %	25 %	25 %	25 %	25 %	25 %	25 %	25 %	25 %	25 %	20 %	15 %	10 %	5 %	0 %
2005 20 00	200,48	25 %	25 %	25 %	25 %	25 %	25 %	25 %	25 %	25 %	25 %	25 %	20 %	15 %	10 %	5 %	0 %
2005 40 00	—	25 %	25 %	25 %	25 %	25 %	25 %	25 %	25 %	25 %	25 %	25 %	20 %	15 %	10 %	5 %	0 %
2005 51 00	10 856,93	25 %	25 %	25 %	25 %	25 %	25 %	25 %	25 %	25 %	25 %	25 %	20 %	15 %	10 %	5 %	0 %
2005 59 00	7 054,25	25 %	25 %	25 %	25 %	25 %	25 %	25 %	25 %	25 %	25 %	25 %	20 %	15 %	10 %	5 %	0 %
2005 60 00	—	25 %	25 %	25 %	25 %	25 %	25 %	25 %	25 %	25 %	25 %	25 %	20 %	15 %	10 %	5 %	0 %
2005 70 00	30,00	25 %	25 %	25 %	25 %	25 %	25 %	25 %	25 %	25 %	25 %	25 %	20 %	15 %	10 %	5 %	0 %
2005 80 00	—	25 %	25 %	25 %	25 %	25 %	25 %	25 %	25 %	25 %	25 %	25 %	20 %	15 %	10 %	5 %	0 %
2005 91 00	4 298,49	25 %	25 %	25 %	25 %	25 %	25 %	25 %	25 %	25 %	25 %	25 %	20 %	15 %	10 %	5 %	0 %
2005 99 00	85,17	25 %	25 %	25 %	25 %	25 %	25 %	25 %	25 %	25 %	25 %	25 %	20 %	15 %	10 %	5 %	0 %
2006 00 00	85,17	25 %	25 %	25 %	25 %	25 %	25 %	25 %	25 %	25 %	25 %	25 %	20 %	15 %	10 %	5 %	0 %
2008 50 00	—	25 %	25 %	25 %	25 %	25 %	25 %	25 %	25 %	25 %	25 %	25 %	20 %	15 %	10 %	5 %	0 %
2008 60 00	—	25 %	25 %	25 %	25 %	25 %	25 %	25 %	25 %	25 %	25 %	25 %	20 %	15 %	10 %	5 %	0 %
2008 70 00	—	25 %	25 %	25 %	25 %	25 %	25 %	25 %	25 %	25 %	25 %	25 %	20 %	15 %	10 %	5 %	0 %
2008 80 00	—	25 %	25 %	25 %	25 %	25 %	25 %	25 %	25 %	25 %	25 %	25 %	20 %	15 %	10 %	5 %	0 %
2008 91 00	—	25 %	25 %	25 %	25 %	25 %	25 %	25 %	25 %	25 %	25 %	25 %	20 %	15 %	10 %	5 %	0 %
2008 92 00	74,75	25 %	25 %	25 %	25 %	25 %	25 %	25 %	25 %	25 %	25 %	25 %	20 %	15 %	10 %	5 %	0 %
2008 99 00	335,99	25 %	25 %	25 %	25 %	25 %	25 %	25 %	25 %	25 %	25 %	25 %	20 %	15 %	10 %	5 %	0 %
2102 10 00	1,67	25 %	25 %	25 %	25 %	25 %	25 %	25 %	25 %	25 %	25 %	25 %	20 %	15 %	10 %	5 %	0 %
2102 20 00	—	25 %	25 %	25 %	25 %	25 %	25 %	25 %	25 %	25 %	25 %	25 %	20 %	15 %	10 %	5 %	0 %
2102 30 00	178,67	25 %	25 %	25 %	25 %	25 %	25 %	25 %	25 %	25 %	25 %	25 %	20 %	15 %	10 %	5 %	0 %
2103 10 00	—	25 %	25 %	25 %	25 %	25 %	25 %	25 %	25 %	25 %	25 %	25 %	20 %	15 %	10 %	5 %	0 %
2103 20 00	782,67	25 %	25 %	25 %	25 %	25 %	25 %	25 %	25 %	25 %	25 %	25 %	20 %	15 %	10 %	5 %	0 %
2103 30 00	394,46	25 %	25 %	25 %	25 %	25 %	25 %	25 %	25 %	25 %	25 %	25 %	20 %	15 %	10 %	5 %	0 %
2104 10 10	2 004,21	25 %	25 %	25 %	25 %	25 %	25 %	25 %	25 %	25 %	25 %	25 %	20 %	15 %	10 %	5 %	0 %
2104 10 20	355,33	25 %	25 %	25 %	25 %	25 %	25 %	25 %	25 %	25 %	25 %	25 %	20 %	15 %	10 %	5 %	0 %
2105 00 00	—	25 %	25 %	25 %	25 %	25 %	25 %	25 %	25 %	25 %	25 %	25 %	20 %	15 %	10 %	5 %	0 %
2106 10 90	5 638,64	25 %	25 %	25 %	25 %	25 %	25 %	25 %	25 %	25 %	25 %	25 %	20 %	15 %	10 %	5 %	0 %
2201 10 11	—	25 %	25 %	25 %	25 %	25 %	25 %	25 %	25 %	25 %	25 %	25 %	20 %	15 %	10 %	5 %	0 %
2201 10 19	—	25 %	25 %	25 %	25 %	25 %	25 %	25 %	25 %	25 %	25 %	25 %	20 %	15 %	10 %	5 %	0 %

HS 8	Średni przywóz 2004–2006	KNU	2009	2010	2011	2012	2013	2014	2015	2016	2017	2018	2019	2020	2021	2022	2023
2201 10 20	12,67	25 %	25 %	25 %	25 %	25 %	25 %	25 %	25 %	25 %	25 %	25 %	20 %	15 %	10 %	5 %	0 %
2201 90 00	1 861,70	25 %	25 %	25 %	25 %	25 %	25 %	25 %	25 %	25 %	25 %	25 %	20 %	15 %	10 %	5 %	0 %
2202 10 00	—	25 %	25 %	25 %	25 %	25 %	25 %	25 %	25 %	25 %	25 %	25 %	20 %	15 %	10 %	5 %	0 %
2202 10 10		25 %	25 %	25 %	25 %	25 %	25 %	25 %	25 %	25 %	25 %	25 %	20 %	15 %	10 %	5 %	0 %
2202 10 20	—	25 %	25 %	25 %	25 %	25 %	25 %	25 %	25 %	25 %	25 %	25 %	20 %	15 %	10 %	5 %	0 %
2202 90 00	11 757,33	25 %	25 %	25 %	25 %	25 %	25 %	25 %	25 %	25 %	25 %	25 %	20 %	15 %	10 %	5 %	0 %
2204 10 00	6 539,50	25 %	25 %	25 %	25 %	25 %	25 %	25 %	25 %	25 %	25 %	25 %	20 %	15 %	10 %	5 %	0 %
2204 30 00	14,42	25 %	25 %	25 %	25 %	25 %	25 %	25 %	25 %	25 %	25 %	25 %	20 %	15 %	10 %	5 %	0 %
2205 10 00	—	25 %	25 %	25 %	25 %	25 %	25 %	25 %	25 %	25 %	25 %	25 %	20 %	15 %	10 %	5 %	0 %
2205 90 00	—	25 %	25 %	25 %	25 %	25 %	25 %	25 %	25 %	25 %	25 %	25 %	20 %	15 %	10 %	5 %	0 %
2206 00 00	—	25 %	25 %	25 %	25 %	25 %	25 %	25 %	25 %	25 %	25 %	25 %	20 %	15 %	10 %	5 %	0 %
2207 20 90	1 315,86	25 %	25 %	25 %	25 %	25 %	25 %	25 %	25 %	25 %	25 %	25 %	20 %	15 %	10 %	5 %	0 %
2208 20 00	563,23	25 %	25 %	25 %	25 %	25 %	25 %	25 %	25 %	25 %	25 %	25 %	20 %	15 %	10 %	5 %	0 %
2208 30 00	13 039,29	25 %	25 %	25 %	25 %	25 %	25 %	25 %	25 %	25 %	25 %	25 %	20 %	15 %	10 %	5 %	0 %
2208 40 00	—	25 %	25 %	25 %	25 %	25 %	25 %	25 %	25 %	25 %	25 %	25 %	20 %	15 %	10 %	5 %	0 %
2208 50 00	1 091,42	25 %	25 %	25 %	25 %	25 %	25 %	25 %	25 %	25 %	25 %	25 %	20 %	15 %	10 %	5 %	0 %
2208 60 00	—	25 %	25 %	25 %	25 %	25 %	25 %	25 %	25 %	25 %	25 %	25 %	20 %	15 %	10 %	5 %	0 %
2208 70 00	1 829,00	25 %	25 %	25 %	25 %	25 %	25 %	25 %	25 %	25 %	25 %	25 %	20 %	15 %	10 %	5 %	0 %
2209 00 00	255,67	25 %	25 %	25 %	25 %	25 %	25 %	25 %	25 %	25 %	25 %	25 %	20 %	15 %	10 %	5 %	0 %
2309 10 00	49,43	25 %	25 %	25 %	25 %	25 %	25 %	25 %	25 %	25 %	25 %	25 %	20 %	15 %	10 %	5 %	0 %
2309 90 10	17,00	25 %	25 %	25 %	25 %	25 %	25 %	25 %	25 %	25 %	25 %	25 %	20 %	15 %	10 %	5 %	0 %
2309 90 90	978,34	25 %	25 %	25 %	25 %	25 %	25 %	25 %	25 %	25 %	25 %	25 %	20 %	15 %	10 %	5 %	0 %
2402 10 00	519,04	25 %	25 %	25 %	25 %	25 %	25 %	25 %	25 %	25 %	25 %	25 %	20 %	15 %	10 %	5 %	0 %
2402 90 00	37,71	25 %	25 %	25 %	25 %	25 %	25 %	25 %	25 %	25 %	25 %	25 %	20 %	15 %	10 %	5 %	0 %
2403 10 00	—	25 %	25 %	25 %	25 %	25 %	25 %	25 %	25 %	25 %	25 %	25 %	20 %	15 %	10 %	5 %	0 %
2403 91 00	—	25 %	25 %	25 %	25 %	25 %	25 %	25 %	25 %	25 %	25 %	25 %	20 %	15 %	10 %	5 %	0 %
2403 99 00	—	25 %	25 %	25 %	25 %	25 %	25 %	25 %	25 %	25 %	25 %	25 %	20 %	15 %	10 %	5 %	0 %
2509 00 00	—	25 %	25 %	25 %	25 %	25 %	25 %	25 %	25 %	25 %	25 %	25 %	20 %	15 %	10 %	5 %	0 %
2521 00 00	390,33	25 %	25 %	25 %	25 %	25 %	25 %	25 %	25 %	25 %	25 %	25 %	20 %	15 %	10 %	5 %	0 %
2522 10 00	—	25 %	25 %	25 %	25 %	25 %	25 %	25 %	25 %	25 %	25 %	25 %	20 %	15 %	10 %	5 %	0 %
2522 20 00	4 165,67	25 %	25 %	25 %	25 %	25 %	25 %	25 %	25 %	25 %	25 %	25 %	20 %	15 %	10 %	5 %	0 %
2710 11 10	545 889,37	25 %	25 %	25 %	25 %	25 %	25 %	25 %	25 %	25 %	25 %	25 %	20 %	15 %	10 %	5 %	0 %
2710 11 90	53 624,63	25 %	25 %	25 %	25 %	25 %	25 %	25 %	25 %	25 %	25 %	25 %	20 %	15 %	10 %	5 %	0 %
2710 19 10	4 688 575,90	25 %	25 %	25 %	25 %	25 %	25 %	25 %	25 %	25 %	25 %	25 %	20 %	15 %	10 %	5 %	0 %
2710 19 20	321,75	25 %	25 %	25 %	25 %	25 %	25 %	25 %	25 %	25 %	25 %	25 %	20 %	15 %	10 %	5 %	0 %

HS 8	Średni przywóz 2004–2006	KNU	2009	2010	2011	2012	2013	2014	2015	2016	2017	2018	2019	2020	2021	2022	2023
2710 19 30	158,05	25 %	25 %	25 %	25 %	25 %	25 %	25 %	25 %	25 %	25 %	25 %	20 %	15 %	10 %	5 %	0 %
2710 19 40	28 435,52	25 %	25 %	25 %	25 %	25 %	25 %	25 %	25 %	25 %	25 %	25 %	20 %	15 %	10 %	5 %	0 %
2710 19 50	1 546,14	25 %	25 %	25 %	25 %	25 %	25 %	25 %	25 %	25 %	25 %	25 %	20 %	15 %	10 %	5 %	0 %
2710 19 60	—	25 %	25 %	25 %	25 %	25 %	25 %	25 %	25 %	25 %	25 %	25 %	20 %	15 %	10 %	5 %	0 %
2710 19 90	42 450,23	25 %	25 %	25 %	25 %	25 %	25 %	25 %	25 %	25 %	25 %	25 %	20 %	15 %	10 %	5 %	0 %
2710 99 00	140,85	25 %	25 %	25 %	25 %	25 %	25 %	25 %	25 %	25 %	25 %	25 %	20 %	15 %	10 %	5 %	0 %
2712 10 20	—	25 %	25 %	25 %	25 %	25 %	25 %	25 %	25 %	25 %	25 %	25 %	20 %	15 %	10 %	5 %	0 %
3208 10 10	—	25 %	25 %	25 %	25 %	25 %	25 %	25 %	25 %	25 %	25 %	25 %	20 %	15 %	10 %	5 %	0 %
3208 10 90	1 305,43	25 %	25 %	25 %	25 %	25 %	25 %	25 %	25 %	25 %	25 %	25 %	20 %	15 %	10 %	5 %	0 %
3208 20 10	1 031,67	25 %	25 %	25 %	25 %	25 %	25 %	25 %	25 %	25 %	25 %	25 %	20 %	15 %	10 %	5 %	0 %
3208 20 90	—	25 %	25 %	25 %	25 %	25 %	25 %	25 %	25 %	25 %	25 %	25 %	20 %	15 %	10 %	5 %	0 %
3208 90 10	29 273,63	25 %	25 %	25 %	25 %	25 %	25 %	25 %	25 %	25 %	25 %	25 %	20 %	15 %	10 %	5 %	0 %
3208 90 90	9 781,59	25 %	25 %	25 %	25 %	25 %	25 %	25 %	25 %	25 %	25 %	25 %	20 %	15 %	10 %	5 %	0 %
3209 10 10	1 687,63	25 %	25 %	25 %	25 %	25 %	25 %	25 %	25 %	25 %	25 %	25 %	20 %	15 %	10 %	5 %	0 %
3209 10 90	67,00	25 %	25 %	25 %	25 %	25 %	25 %	25 %	25 %	25 %	25 %	25 %	20 %	15 %	10 %	5 %	0 %
3209 90 10	5 593,33	25 %	25 %	25 %	25 %	25 %	25 %	25 %	25 %	25 %	25 %	25 %	20 %	15 %	10 %	5 %	0 %
3209 90 90	7 100,57	25 %	25 %	25 %	25 %	25 %	25 %	25 %	25 %	25 %	25 %	25 %	20 %	15 %	10 %	5 %	0 %
3210 00 10	672,51	25 %	25 %	25 %	25 %	25 %	25 %	25 %	25 %	25 %	25 %	25 %	20 %	15 %	10 %	5 %	0 %
3210 00 90	962,34	25 %	25 %	25 %	25 %	25 %	25 %	25 %	25 %	25 %	25 %	25 %	20 %	15 %	10 %	5 %	0 %
3303 00 00	17 995,33	25 %	25 %	25 %	25 %	25 %	25 %	25 %	25 %	25 %	25 %	25 %	20 %	15 %	10 %	5 %	0 %
3304 10 00	100,67	25 %	25 %	25 %	25 %	25 %	25 %	25 %	25 %	25 %	25 %	25 %	20 %	15 %	10 %	5 %	0 %
3304 20 00	43,33	25 %	25 %	25 %	25 %	25 %	25 %	25 %	25 %	25 %	25 %	25 %	20 %	15 %	10 %	5 %	0 %
3304 30 00	2 076,48	25 %	25 %	25 %	25 %	25 %	25 %	25 %	25 %	25 %	25 %	25 %	20 %	15 %	10 %	5 %	0 %
3304 91 00	56,00	25 %	25 %	25 %	25 %	25 %	25 %	25 %	25 %	25 %	25 %	25 %	20 %	15 %	10 %	5 %	0 %
3304 99 00	11 663,15	25 %	25 %	25 %	25 %	25 %	25 %	25 %	25 %	25 %	25 %	25 %	20 %	15 %	10 %	5 %	0 %
3305 10 00	2 368,00	25 %	25 %	25 %	25 %	25 %	25 %	25 %	25 %	25 %	25 %	25 %	20 %	15 %	10 %	5 %	0 %
3305 20 00	210,52	25 %	25 %	25 %	25 %	25 %	25 %	25 %	25 %	25 %	25 %	25 %	20 %	15 %	10 %	5 %	0 %
3305 30 00	2,00	25 %	25 %	25 %	25 %	25 %	25 %	25 %	25 %	25 %	25 %	25 %	20 %	15 %	10 %	5 %	0 %
33059 0 00	26 667,63	25 %	25 %	25 %	25 %	25 %	25 %	25 %	25 %	25 %	25 %	25 %	20 %	15 %	10 %	5 %	0 %
3306 10 00	6,33	25 %	25 %	25 %	25 %	25 %	25 %	25 %	25 %	25 %	25 %	25 %	20 %	15 %	10 %	5 %	0 %
3306 20 00	—	25 %	25 %	25 %	25 %	25 %	25 %	25 %	25 %	25 %	25 %	25 %	20 %	15 %	10 %	5 %	0 %
3306 90 00	418,15	25 %	25 %	25 %	25 %	25 %	25 %	25 %	25 %	25 %	25 %	25 %	20 %	15 %	10 %	5 %	0 %
3307 10 00	21,00	25 %	25 %	25 %	25 %	25 %	25 %	25 %	25 %	25 %	25 %	25 %	20 %	15 %	10 %	5 %	0 %
3307 20 00	9 861,15	25 %	25 %	25 %	25 %	25 %	25 %	25 %	25 %	25 %	25 %	25 %	20 %	15 %	10 %	5 %	0 %
3307 30 00	156,54	25 %	25 %	25 %	25 %	25 %	25 %	25 %	25 %	25 %	25 %	25 %	20 %	15 %	10 %	5 %	0 %

HS 8	Średni przywóz 2004–2006	KNU	2009	2010	2011	2012	2013	2014	2015	2016	2017	2018	2019	2020	2021	2022	2023
3307 41 00	—	25 %	25 %	25 %	25 %	25 %	25 %	25 %	25 %	25 %	25 %	25 %	20 %	15 %	10 %	5 %	0 %
3307 49 00	6 979,24	25 %	25 %	25 %	25 %	25 %	25 %	25 %	25 %	25 %	25 %	25 %	20 %	15 %	10 %	5 %	0 %
3307 90 00	1 333,31	25 %	25 %	25 %	25 %	25 %	25 %	25 %	25 %	25 %	25 %	25 %	20 %	15 %	10 %	5 %	0 %
3401 11 10	130,86	25 %	25 %	25 %	25 %	25 %	25 %	25 %	25 %	25 %	25 %	25 %	20 %	15 %	10 %	5 %	0 %
3401 11 20	1 546,85	25 %	25 %	25 %	25 %	25 %	25 %	25 %	25 %	25 %	25 %	25 %	20 %	15 %	10 %	5 %	0 %
3401 11 90	3 800,70	25 %	25 %	25 %	25 %	25 %	25 %	25 %	25 %	25 %	25 %	25 %	20 %	15 %	10 %	5 %	0 %
3401 19 10	2 110,19	25 %	25 %	25 %	25 %	25 %	25 %	25 %	25 %	25 %	25 %	25 %	20 %	15 %	10 %	5 %	0 %
3401 19 90	704,26	25 %	25 %	25 %	25 %	25 %	25 %	25 %	25 %	25 %	25 %	25 %	20 %	15 %	10 %	5 %	0 %
3401 20 10	3 423,83	25 %	25 %	25 %	25 %	25 %	25 %	25 %	25 %	25 %	25 %	25 %	20 %	15 %	10 %	5 %	0 %
3401 20 90	10 310,68	25 %	25 %	25 %	25 %	25 %	25 %	25 %	25 %	25 %	25 %	25 %	20 %	15 %	10 %	5 %	0 %
3401 30 00	90,96	25 %	25 %	25 %	25 %	25 %	25 %	25 %	25 %	25 %	25 %	25 %	20 %	15 %	10 %	5 %	0 %
3402 19 00	269,27	25 %	25 %	25 %	25 %	25 %	25 %	25 %	25 %	25 %	25 %	25 %	20 %	15 %	10 %	5 %	0 %
3402 20 00	735,00	25 %	25 %	25 %	25 %	25 %	25 %	25 %	25 %	25 %	25 %	25 %	20 %	15 %	10 %	5 %	0 %
3405 10 00	619,06	25 %	25 %	25 %	25 %	25 %	25 %	25 %	25 %	25 %	25 %	25 %	20 %	15 %	10 %	5 %	0 %
3405 20 00	2,33	25 %	25 %	25 %	25 %	25 %	25 %	25 %	25 %	25 %	25 %	25 %	20 %	15 %	10 %	5 %	0 %
3405 30 00	—	25 %	25 %	25 %	25 %	25 %	25 %	25 %	25 %	25 %	25 %	25 %	20 %	15 %	10 %	5 %	0 %
3405 40 00	2 373,00	25 %	25 %	25 %	25 %	25 %	25 %	25 %	25 %	25 %	25 %	25 %	20 %	15 %	10 %	5 %	0 %
3405 90 00	16 635,05	25 %	25 %	25 %	25 %	25 %	25 %	25 %	25 %	25 %	25 %	25 %	20 %	15 %	10 %	5 %	0 %
3406 00 00	6 019,71	25 %	25 %	25 %	25 %	25 %	25 %	25 %	25 %	25 %	25 %	25 %	20 %	15 %	10 %	5 %	0 %
3407 00 90	—	25 %	25 %	25 %	25 %	25 %	25 %	25 %	25 %	25 %	25 %	25 %	20 %	15 %	10 %	5 %	0 %
3501 10 10	21,67	25 %	25 %	25 %	25 %	25 %	25 %	25 %	25 %	25 %	25 %	25 %	20 %	15 %	10 %	5 %	0 %
3501 10 20	—	25 %	25 %	25 %	25 %	25 %	25 %	25 %	25 %	25 %	25 %	25 %	20 %	15 %	10 %	5 %	0 %
3501 90 10	10,81	25 %	25 %	25 %	25 %	25 %	25 %	25 %	25 %	25 %	25 %	25 %	20 %	15 %	10 %	5 %	0 %
3501 90 91	—	25 %	25 %	25 %	25 %	25 %	25 %	25 %	25 %	25 %	25 %	25 %	20 %	15 %	10 %	5 %	0 %
3501 90 92	—	25 %	25 %	25 %	25 %	25 %	25 %	25 %	25 %	25 %	25 %	25 %	20 %	15 %	10 %	5 %	0 %
3502 11 00	—	25 %	25 %	25 %	25 %	25 %	25 %	25 %	25 %	25 %	25 %	25 %	20 %	15 %	10 %	5 %	0 %
3502 19 00	—	25 %	25 %	25 %	25 %	25 %	25 %	25 %	25 %	25 %	25 %	25 %	20 %	15 %	10 %	5 %	0 %
3502 20 00	—	25 %	25 %	25 %	25 %	25 %	25 %	25 %	25 %	25 %	25 %	25 %	20 %	15 %	10 %	5 %	0 %
3502 90 00	—	25 %	25 %	25 %	25 %	25 %	25 %	25 %	25 %	25 %	25 %	25 %	20 %	15 %	10 %	5 %	0 %
3503 00 20	—	25 %	25 %	25 %	25 %	25 %	25 %	25 %	25 %	25 %	25 %	25 %	20 %	15 %	10 %	5 %	0 %
3504 00 00	—	25 %	25 %	25 %	25 %	25 %	25 %	25 %	25 %	25 %	25 %	25 %	20 %	15 %	10 %	5 %	0 %
3506 10 00	1 166,24	25 %	25 %	25 %	25 %	25 %	25 %	25 %	25 %	25 %	25 %	25 %	20 %	15 %	10 %	5 %	0 %
3601 00 00	—	25 %	25 %	25 %	25 %	25 %	25 %	25 %	25 %	25 %	25 %	25 %	20 %	15 %	10 %	5 %	0 %
3604 10 00	—	25 %	25 %	25 %	25 %	25 %	25 %	25 %	25 %	25 %	25 %	25 %	20 %	15 %	10 %	5 %	0 %
3605 00 00	729,18	25 %	25 %	25 %	25 %	25 %	25 %	25 %	25 %	25 %	25 %	25 %	20 %	15 %	10 %	5 %	0 %

HS 8	Średni przyróż 2004–2006	KNU	2009	2010	2011	2012	2013	2014	2015	2016	2017	2018	2019	2020	2021	2022	2023
3606 10 00	748,67	25 %	25 %	25 %	25 %	25 %	25 %	25 %	25 %	25 %	25 %	25 %	20 %	15 %	10 %	5 %	0 %
3702 31 00	—	25 %	25 %	25 %	25 %	25 %	25 %	25 %	25 %	25 %	25 %	25 %	20 %	15 %	10 %	5 %	0 %
3702 32 00	—	25 %	25 %	25 %	25 %	25 %	25 %	25 %	25 %	25 %	25 %	25 %	20 %	15 %	10 %	5 %	0 %
3702 39 00	1 112,67	25 %	25 %	25 %	25 %	25 %	25 %	25 %	25 %	25 %	25 %	25 %	20 %	15 %	10 %	5 %	0 %
3702 41 00	—	25 %	25 %	25 %	25 %	25 %	25 %	25 %	25 %	25 %	25 %	25 %	20 %	15 %	10 %	5 %	0 %
3702 42 00	—	25 %	25 %	25 %	25 %	25 %	25 %	25 %	25 %	25 %	25 %	25 %	20 %	15 %	10 %	5 %	0 %
3702 43 00	—	25 %	25 %	25 %	25 %	25 %	25 %	25 %	25 %	25 %	25 %	25 %	20 %	15 %	10 %	5 %	0 %
3702 44 00	149,33	25 %	25 %	25 %	25 %	25 %	25 %	25 %	25 %	25 %	25 %	25 %	20 %	15 %	10 %	5 %	0 %
3702 51 00	—	25 %	25 %	25 %	25 %	25 %	25 %	25 %	25 %	25 %	25 %	25 %	20 %	15 %	10 %	5 %	0 %
3702 52 00	—	25 %	25 %	25 %	25 %	25 %	25 %	25 %	25 %	25 %	25 %	25 %	20 %	15 %	10 %	5 %	0 %
3702 53 00	—	25 %	25 %	25 %	25 %	25 %	25 %	25 %	25 %	25 %	25 %	25 %	20 %	15 %	10 %	5 %	0 %
3702 54 00	—	25 %	25 %	25 %	25 %	25 %	25 %	25 %	25 %	25 %	25 %	25 %	20 %	15 %	10 %	5 %	0 %
3702 55 00	—	25 %	25 %	25 %	25 %	25 %	25 %	25 %	25 %	25 %	25 %	25 %	20 %	15 %	10 %	5 %	0 %
3702 56 00	—	25 %	25 %	25 %	25 %	25 %	25 %	25 %	25 %	25 %	25 %	25 %	20 %	15 %	10 %	5 %	0 %
3702 91 00	—	25 %	25 %	25 %	25 %	25 %	25 %	25 %	25 %	25 %	25 %	25 %	20 %	15 %	10 %	5 %	0 %
3702 93 00	—	25 %	25 %	25 %	25 %	25 %	25 %	25 %	25 %	25 %	25 %	25 %	20 %	15 %	10 %	5 %	0 %
3702 94 00	—	25 %	25 %	25 %	25 %	25 %	25 %	25 %	25 %	25 %	25 %	25 %	20 %	15 %	10 %	5 %	0 %
3702 95 00	261,58	25 %	25 %	25 %	25 %	25 %	25 %	25 %	25 %	25 %	25 %	25 %	20 %	15 %	10 %	5 %	0 %
3703 10 00	34,54	25 %	25 %	25 %	25 %	25 %	25 %	25 %	25 %	25 %	25 %	25 %	20 %	15 %	10 %	5 %	0 %
3703 20 00	—	25 %	25 %	25 %	25 %	25 %	25 %	25 %	25 %	25 %	25 %	25 %	20 %	15 %	10 %	5 %	0 %
3703 90 90	119,67	25 %	25 %	25 %	25 %	25 %	25 %	25 %	25 %	25 %	25 %	25 %	20 %	15 %	10 %	5 %	0 %
3704 00 20	—	25 %	25 %	25 %	25 %	25 %	25 %	25 %	25 %	25 %	25 %	25 %	20 %	15 %	10 %	5 %	0 %
3704 00 90	55,33	25 %	25 %	25 %	25 %	25 %	25 %	25 %	25 %	25 %	25 %	25 %	20 %	15 %	10 %	5 %	0 %
3705 10 00	—	25 %	25 %	25 %	25 %	25 %	25 %	25 %	25 %	25 %	25 %	25 %	20 %	15 %	10 %	5 %	0 %
3705 90 00	2 512,66	25 %	25 %	25 %	25 %	25 %	25 %	25 %	25 %	25 %	25 %	25 %	20 %	15 %	10 %	5 %	0 %
3706 10 00	—	25 %	25 %	25 %	25 %	25 %	25 %	25 %	25 %	25 %	25 %	25 %	20 %	15 %	10 %	5 %	0 %
3706 90 00	106,67	25 %	25 %	25 %	25 %	25 %	25 %	25 %	25 %	25 %	25 %	25 %	20 %	15 %	10 %	5 %	0 %
3707 10 00	3 288,02	25 %	25 %	25 %	25 %	25 %	25 %	25 %	25 %	25 %	25 %	25 %	20 %	15 %	10 %	5 %	0 %
3917 10 10	857,37	25 %	25 %	25 %	25 %	25 %	25 %	25 %	25 %	25 %	25 %	25 %	20 %	15 %	10 %	5 %	0 %
3917 10 90	4 812,68	25 %	25 %	25 %	25 %	25 %	25 %	25 %	25 %	25 %	25 %	25 %	20 %	15 %	10 %	5 %	0 %
3917 21 10	1 820,00	25 %	25 %	25 %	25 %	25 %	25 %	25 %	25 %	25 %	25 %	25 %	20 %	15 %	10 %	5 %	0 %
3917 22 10	8,61	25 %	25 %	25 %	25 %	25 %	25 %	25 %	25 %	25 %	25 %	25 %	20 %	15 %	10 %	5 %	0 %
3917 23 10	—	25 %	25 %	25 %	25 %	25 %	25 %	25 %	25 %	25 %	25 %	25 %	20 %	15 %	10 %	5 %	0 %
3917 29 10	31 071,52	25 %	25 %	25 %	25 %	25 %	25 %	25 %	25 %	25 %	25 %	25 %	20 %	15 %	10 %	5 %	0 %
3917 31 10	803,67	25 %	25 %	25 %	25 %	25 %	25 %	25 %	25 %	25 %	25 %	25 %	20 %	15 %	10 %	5 %	0 %

HS 8	Średni przywóz 2004–2006	KNU	2009	2010	2011	2012	2013	2014	2015	2016	2017	2018	2019	2020	2021	2022	2023
3917 32 10	1 286,88	25 %	25 %	25 %	25 %	25 %	25 %	25 %	25 %	25 %	25 %	25 %	20 %	15 %	10 %	5 %	0 %
3917 39 10	517,89	25 %	25 %	25 %	25 %	25 %	25 %	25 %	25 %	25 %	25 %	25 %	20 %	15 %	10 %	5 %	0 %
3918 10 10	3 484,98	25 %	25 %	25 %	25 %	25 %	25 %	25 %	25 %	25 %	25 %	25 %	20 %	15 %	10 %	5 %	0 %
3918 10 90	5 757,67	25 %	25 %	25 %	25 %	25 %	25 %	25 %	25 %	25 %	25 %	25 %	20 %	15 %	10 %	5 %	0 %
3918 90 10	304,00	25 %	25 %	25 %	25 %	25 %	25 %	25 %	25 %	25 %	25 %	25 %	20 %	15 %	10 %	5 %	0 %
3918 90 90	3 577,28	25 %	25 %	25 %	25 %	25 %	25 %	25 %	25 %	25 %	25 %	25 %	20 %	15 %	10 %	5 %	0 %
3919 10 10	6 536,49	25 %	25 %	25 %	25 %	25 %	25 %	25 %	25 %	25 %	25 %	25 %	20 %	15 %	10 %	5 %	0 %
3919 10 90	29 928,97	25 %	25 %	25 %	25 %	25 %	25 %	25 %	25 %	25 %	25 %	25 %	20 %	15 %	10 %	5 %	0 %
3919 90 10	1 584,56	25 %	25 %	25 %	25 %	25 %	25 %	25 %	25 %	25 %	25 %	25 %	20 %	15 %	10 %	5 %	0 %
3919 90 90	32 819,23	25 %	25 %	25 %	25 %	25 %	25 %	25 %	25 %	25 %	25 %	25 %	20 %	15 %	10 %	5 %	0 %
3920 10 10	30 013,78	25 %	25 %	25 %	25 %	25 %	25 %	25 %	25 %	25 %	25 %	25 %	20 %	15 %	10 %	5 %	0 %
3920 10 90	72 064,99	25 %	25 %	25 %	25 %	25 %	25 %	25 %	25 %	25 %	25 %	25 %	20 %	15 %	10 %	5 %	0 %
3920 20 10	—	25 %	25 %	25 %	25 %	25 %	25 %	25 %	25 %	25 %	25 %	25 %	20 %	15 %	10 %	5 %	0 %
3920 20 90	11 506,47	25 %	25 %	25 %	25 %	25 %	25 %	25 %	25 %	25 %	25 %	25 %	20 %	15 %	10 %	5 %	0 %
3920 30 10	—	25 %	25 %	25 %	25 %	25 %	25 %	25 %	25 %	25 %	25 %	25 %	20 %	15 %	10 %	5 %	0 %
3920 30 90	4 140,33	25 %	25 %	25 %	25 %	25 %	25 %	25 %	25 %	25 %	25 %	25 %	20 %	15 %	10 %	5 %	0 %
3920 43 10	114,55	25 %	25 %	25 %	25 %	25 %	25 %	25 %	25 %	25 %	25 %	25 %	20 %	15 %	10 %	5 %	0 %
3920 43 90	—	25 %	25 %	25 %	25 %	25 %	25 %	25 %	25 %	25 %	25 %	25 %	20 %	15 %	10 %	5 %	0 %
3920 49 10	—	25 %	25 %	25 %	25 %	25 %	25 %	25 %	25 %	25 %	25 %	25 %	20 %	15 %	10 %	5 %	0 %
3920 49 90	—	25 %	25 %	25 %	25 %	25 %	25 %	25 %	25 %	25 %	25 %	25 %	20 %	15 %	10 %	5 %	0 %
3920 51 10	—	25 %	25 %	25 %	25 %	25 %	25 %	25 %	25 %	25 %	25 %	25 %	20 %	15 %	10 %	5 %	0 %
3920 51 90	—	25 %	25 %	25 %	25 %	25 %	25 %	25 %	25 %	25 %	25 %	25 %	20 %	15 %	10 %	5 %	0 %
3920 59 10	—	25 %	25 %	25 %	25 %	25 %	25 %	25 %	25 %	25 %	25 %	25 %	20 %	15 %	10 %	5 %	0 %
3920 59 90	—	25 %	25 %	25 %	25 %	25 %	25 %	25 %	25 %	25 %	25 %	25 %	20 %	15 %	10 %	5 %	0 %
3920 61 90	—	25 %	25 %	25 %	25 %	25 %	25 %	25 %	25 %	25 %	25 %	25 %	20 %	15 %	10 %	5 %	0 %
3920 62 90	—	25 %	25 %	25 %	25 %	25 %	25 %	25 %	25 %	25 %	25 %	25 %	20 %	15 %	10 %	5 %	0 %
3920 63 90	—	25 %	25 %	25 %	25 %	25 %	25 %	25 %	25 %	25 %	25 %	25 %	20 %	15 %	10 %	5 %	0 %
3920 69 90	14 834,26	25 %	25 %	25 %	25 %	25 %	25 %	25 %	25 %	25 %	25 %	25 %	20 %	15 %	10 %	5 %	0 %
3920 71 90	132,67	25 %	25 %	25 %	25 %	25 %	25 %	25 %	25 %	25 %	25 %	25 %	20 %	15 %	10 %	5 %	0 %
3920 73 90	—	25 %	25 %	25 %	25 %	25 %	25 %	25 %	25 %	25 %	25 %	25 %	20 %	15 %	10 %	5 %	0 %
3920 79 90	58,33	25 %	25 %	25 %	25 %	25 %	25 %	25 %	25 %	25 %	25 %	25 %	20 %	15 %	10 %	5 %	0 %
3920 91 90	139,64	25 %	25 %	25 %	25 %	25 %	25 %	25 %	25 %	25 %	25 %	25 %	20 %	15 %	10 %	5 %	0 %
3920 92 90	—	25 %	25 %	25 %	25 %	25 %	25 %	25 %	25 %	25 %	25 %	25 %	20 %	15 %	10 %	5 %	0 %
3920 93 90	—	25 %	25 %	25 %	25 %	25 %	25 %	25 %	25 %	25 %	25 %	25 %	20 %	15 %	10 %	5 %	0 %
3920 94 90	—	25 %	25 %	25 %	25 %	25 %	25 %	25 %	25 %	25 %	25 %	25 %	20 %	15 %	10 %	5 %	0 %

HS 8	Średni przyróż 2004–2006	KNU	2009	2010	2011	2012	2013	2014	2015	2016	2017	2018	2019	2020	2021	2022	2023
3920 99 90	591,33	25 %	25 %	25 %	25 %	25 %	25 %	25 %	25 %	25 %	25 %	25 %	20 %	15 %	10 %	5 %	0 %
3921 11 10	—	25 %	25 %	25 %	25 %	25 %	25 %	25 %	25 %	25 %	25 %	25 %	20 %	15 %	10 %	5 %	0 %
3921 11 90	—	25 %	25 %	25 %	25 %	25 %	25 %	25 %	25 %	25 %	25 %	25 %	20 %	15 %	10 %	5 %	0 %
3921 12 10	5 102,10	25 %	25 %	25 %	25 %	25 %	25 %	25 %	25 %	25 %	25 %	25 %	20 %	15 %	10 %	5 %	0 %
3921 12 90	—	25 %	25 %	25 %	25 %	25 %	25 %	25 %	25 %	25 %	25 %	25 %	20 %	15 %	10 %	5 %	0 %
3921 13 10	—	25 %	25 %	25 %	25 %	25 %	25 %	25 %	25 %	25 %	25 %	25 %	20 %	15 %	10 %	5 %	0 %
3921 13 90	1 874,33	25 %	25 %	25 %	25 %	25 %	25 %	25 %	25 %	25 %	25 %	25 %	20 %	15 %	10 %	5 %	0 %
3921 14 10	—	25 %	25 %	25 %	25 %	25 %	25 %	25 %	25 %	25 %	25 %	25 %	20 %	15 %	10 %	5 %	0 %
3921 14 90	64,33	25 %	25 %	25 %	25 %	25 %	25 %	25 %	25 %	25 %	25 %	25 %	20 %	15 %	10 %	5 %	0 %
3921 19 10	4 612,50	25 %	25 %	25 %	25 %	25 %	25 %	25 %	25 %	25 %	25 %	25 %	20 %	15 %	10 %	5 %	0 %
3921 19 90	10 643,54	25 %	25 %	25 %	25 %	25 %	25 %	25 %	25 %	25 %	25 %	25 %	20 %	15 %	10 %	5 %	0 %
3921 90 10	118,67	25 %	25 %	25 %	25 %	25 %	25 %	25 %	25 %	25 %	25 %	25 %	20 %	15 %	10 %	5 %	0 %
3921 90 90	50 037,98	25 %	25 %	25 %	25 %	25 %	25 %	25 %	25 %	25 %	25 %	25 %	20 %	15 %	10 %	5 %	0 %
3922 10 10	1 923,35	25 %	25 %	25 %	25 %	25 %	25 %	25 %	25 %	25 %	25 %	25 %	20 %	15 %	10 %	5 %	0 %
3922 10 90	10 351,90	25 %	25 %	25 %	25 %	25 %	25 %	25 %	25 %	25 %	25 %	25 %	20 %	15 %	10 %	5 %	0 %
3922 20 10	22,58	25 %	25 %	25 %	25 %	25 %	25 %	25 %	25 %	25 %	25 %	25 %	20 %	15 %	10 %	5 %	0 %
3922 20 90	963,51	25 %	25 %	25 %	25 %	25 %	25 %	25 %	25 %	25 %	25 %	25 %	20 %	15 %	10 %	5 %	0 %
3922 90 10	4 361,31	25 %	25 %	25 %	25 %	25 %	25 %	25 %	25 %	25 %	25 %	25 %	20 %	15 %	10 %	5 %	0 %
3922 90 20	—	25 %	25 %	25 %	25 %	25 %	25 %	25 %	25 %	25 %	25 %	25 %	20 %	15 %	10 %	5 %	0 %
3922 90 90	1 363,82	25 %	25 %	25 %	25 %	25 %	25 %	25 %	25 %	25 %	25 %	25 %	20 %	15 %	10 %	5 %	0 %
3923 10 10	9 089,19	25 %	25 %	25 %	25 %	25 %	25 %	25 %	25 %	25 %	25 %	25 %	20 %	15 %	10 %	5 %	0 %
3923 10 90	18 288,35	25 %	25 %	25 %	25 %	25 %	25 %	25 %	25 %	25 %	25 %	25 %	20 %	15 %	10 %	5 %	0 %
3923 21 10	5 919,66	25 %	25 %	25 %	25 %	25 %	25 %	25 %	25 %	25 %	25 %	25 %	20 %	15 %	10 %	5 %	0 %
3923 21 90	10 529,17	25 %	25 %	25 %	25 %	25 %	25 %	25 %	25 %	25 %	25 %	25 %	20 %	15 %	10 %	5 %	0 %
3923 29 10	403,37	25 %	25 %	25 %	25 %	25 %	25 %	25 %	25 %	25 %	25 %	25 %	20 %	15 %	10 %	5 %	0 %
3923 29 90	95 864,59	25 %	25 %	25 %	25 %	25 %	25 %	25 %	25 %	25 %	25 %	25 %	20 %	15 %	10 %	5 %	0 %
3923 30 90	1 424,04	25 %	25 %	25 %	25 %	25 %	25 %	25 %	25 %	25 %	25 %	25 %	20 %	15 %	10 %	5 %	0 %
3923 40 00	11 084,59	25 %	25 %	25 %	25 %	25 %	25 %	25 %	25 %	25 %	25 %	25 %	20 %	15 %	10 %	5 %	0 %
3923 90 00	85 923,34	25 %	25 %	25 %	25 %	25 %	25 %	25 %	25 %	25 %	25 %	25 %	20 %	15 %	10 %	5 %	0 %
3924 10 10	11 442,54	25 %	25 %	25 %	25 %	25 %	25 %	25 %	25 %	25 %	25 %	25 %	20 %	15 %	10 %	5 %	0 %
3924 10 90	2,33	25 %	25 %	25 %	25 %	25 %	25 %	25 %	25 %	25 %	25 %	25 %	20 %	15 %	10 %	5 %	0 %
3924 90 00	4 729,55	25 %	25 %	25 %	25 %	25 %	25 %	25 %	25 %	25 %	25 %	25 %	20 %	15 %	10 %	5 %	0 %
3925 10 00	12 301,73	25 %	25 %	25 %	25 %	25 %	25 %	25 %	25 %	25 %	25 %	25 %	20 %	15 %	10 %	5 %	0 %
3925 20 00	—	25 %	25 %	25 %	25 %	25 %	25 %	25 %	25 %	25 %	25 %	25 %	20 %	15 %	10 %	5 %	0 %
3925 30 00	3 508,33	25 %	25 %	25 %	25 %	25 %	25 %	25 %	25 %	25 %	25 %	25 %	20 %	15 %	10 %	5 %	0 %

HS 8	Średni przywóz 2004–2006	KNU	2009	2010	2011	2012	2013	2014	2015	2016	2017	2018	2019	2020	2021	2022	2023
3925 90 00	27 511,37	25 %	25 %	25 %	25 %	25 %	25 %	25 %	25 %	25 %	25 %	25 %	20 %	15 %	10 %	5 %	0 %
3926 10 00	26 210,59	25 %	25 %	25 %	25 %	25 %	25 %	25 %	25 %	25 %	25 %	25 %	20 %	15 %	10 %	5 %	0 %
3926 20 00	4 718,65	25 %	25 %	25 %	25 %	25 %	25 %	25 %	25 %	25 %	25 %	25 %	20 %	15 %	10 %	5 %	0 %
3926 20 90	—	25 %	25 %	25 %	25 %	25 %	25 %	25 %	25 %	25 %	25 %	25 %	20 %	15 %	10 %	5 %	0 %
3926 30 00	5 597,54	25 %	25 %	25 %	25 %	25 %	25 %	25 %	25 %	25 %	25 %	25 %	20 %	15 %	10 %	5 %	0 %
3926 40 00	2 257,01	25 %	25 %	25 %	25 %	25 %	25 %	25 %	25 %	25 %	25 %	25 %	20 %	15 %	10 %	5 %	0 %
3926 90 91	12 064,08	25 %	25 %	25 %	25 %	25 %	25 %	25 %	25 %	25 %	25 %	25 %	20 %	15 %	10 %	5 %	0 %
3926 90 99	69 231,36	25 %	25 %	25 %	25 %	25 %	25 %	25 %	25 %	25 %	25 %	25 %	20 %	15 %	10 %	5 %	0 %
4006 90 00	1 499,52	25 %	25 %	25 %	25 %	25 %	25 %	25 %	25 %	25 %	25 %	25 %	20 %	15 %	10 %	5 %	0 %
4008 19 00	382,83	25 %	25 %	25 %	25 %	25 %	25 %	25 %	25 %	25 %	25 %	25 %	20 %	15 %	10 %	5 %	0 %
4010 11 00	78 621,91	25 %	25 %	25 %	25 %	25 %	25 %	25 %	25 %	25 %	25 %	25 %	20 %	15 %	10 %	5 %	0 %
4010 12 00	6 891,33	25 %	25 %	25 %	25 %	25 %	25 %	25 %	25 %	25 %	25 %	25 %	20 %	15 %	10 %	5 %	0 %
4010 31 00	36 914,38	25 %	25 %	25 %	25 %	25 %	25 %	25 %	25 %	25 %	25 %	25 %	20 %	15 %	10 %	5 %	0 %
4010 32 00	2 305,25	25 %	25 %	25 %	25 %	25 %	25 %	25 %	25 %	25 %	25 %	25 %	20 %	15 %	10 %	5 %	0 %
4010 33 00	10 663,53	25 %	25 %	25 %	25 %	25 %	25 %	25 %	25 %	25 %	25 %	25 %	20 %	15 %	10 %	5 %	0 %
4010 34 00	4 794,24	25 %	25 %	25 %	25 %	25 %	25 %	25 %	25 %	25 %	25 %	25 %	20 %	15 %	10 %	5 %	0 %
4010 35 00	6,67	25 %	25 %	25 %	25 %	25 %	25 %	25 %	25 %	25 %	25 %	25 %	20 %	15 %	10 %	5 %	0 %
4010 36 00	1 651,27	25 %	25 %	25 %	25 %	25 %	25 %	25 %	25 %	25 %	25 %	25 %	20 %	15 %	10 %	5 %	0 %
4010 39 00	62 287,80	25 %	25 %	25 %	25 %	25 %	25 %	25 %	25 %	25 %	25 %	25 %	20 %	15 %	10 %	5 %	0 %
4011 10 00	144 817,83	25 %	25 %	25 %	25 %	25 %	25 %	25 %	25 %	25 %	25 %	25 %	20 %	15 %	10 %	5 %	0 %
4011 20 00	105 601,65	25 %	25 %	25 %	25 %	25 %	25 %	25 %	25 %	25 %	25 %	25 %	20 %	15 %	10 %	5 %	0 %
4011 30 00	—	25 %	25 %	25 %	25 %	25 %	25 %	25 %	25 %	25 %	25 %	25 %	20 %	15 %	10 %	5 %	0 %
4011 40 00	—	25 %	25 %	25 %	25 %	25 %	25 %	25 %	25 %	25 %	25 %	25 %	20 %	15 %	10 %	5 %	0 %
4011 61 00	7 191,47	25 %	25 %	25 %	25 %	25 %	25 %	25 %	25 %	25 %	25 %	25 %	20 %	15 %	10 %	5 %	0 %
4011 62 00	—	25 %	25 %	25 %	25 %	25 %	25 %	25 %	25 %	25 %	25 %	25 %	20 %	15 %	10 %	5 %	0 %
4011 63 00	48 156,37	25 %	25 %	25 %	25 %	25 %	25 %	25 %	25 %	25 %	25 %	25 %	20 %	15 %	10 %	5 %	0 %
4011 69 00	54 646,55	25 %	25 %	25 %	25 %	25 %	25 %	25 %	25 %	25 %	25 %	25 %	20 %	15 %	10 %	5 %	0 %
4011 92 00	30 659,00	25 %	25 %	25 %	25 %	25 %	25 %	25 %	25 %	25 %	25 %	25 %	20 %	15 %	10 %	5 %	0 %
4011 93 00	58 974,78	25 %	25 %	25 %	25 %	25 %	25 %	25 %	25 %	25 %	25 %	25 %	20 %	15 %	10 %	5 %	0 %
4011 94 00	—	25 %	25 %	25 %	25 %	25 %	25 %	25 %	25 %	25 %	25 %	25 %	20 %	15 %	10 %	5 %	0 %
4011 99 00	92 448,11	25 %	25 %	25 %	25 %	25 %	25 %	25 %	25 %	25 %	25 %	25 %	20 %	15 %	10 %	5 %	0 %
4012 11 00	21 443,25	25 %	25 %	25 %	25 %	25 %	25 %	25 %	25 %	25 %	25 %	25 %	20 %	15 %	10 %	5 %	0 %
4012 12 00	8 311,08	25 %	25 %	25 %	25 %	25 %	25 %	25 %	25 %	25 %	25 %	25 %	20 %	15 %	10 %	5 %	0 %
4012 13 00	—	25 %	25 %	25 %	25 %	25 %	25 %	25 %	25 %	25 %	25 %	25 %	20 %	15 %	10 %	5 %	0 %
4012 19 00	2 982,97	25 %	25 %	25 %	25 %	25 %	25 %	25 %	25 %	25 %	25 %	25 %	20 %	15 %	10 %	5 %	0 %

HS 8	Średni przywóz 2004–2006	KNU	2009	2010	2011	2012	2013	2014	2015	2016	2017	2018	2019	2020	2021	2022	2023
4012 20 00	39 699,37	25 %	25 %	25 %	25 %	25 %	25 %	25 %	25 %	25 %	25 %	25 %	20 %	15 %	10 %	5 %	0 %
4012 90 00	122 182,30	25 %	25 %	25 %	25 %	25 %	25 %	25 %	25 %	25 %	25 %	25 %	20 %	15 %	10 %	5 %	0 %
4013 10 00	137,78	25 %	25 %	25 %	25 %	25 %	25 %	25 %	25 %	25 %	25 %	25 %	20 %	15 %	10 %	5 %	0 %
4013 20 00	121,67	25 %	25 %	25 %	25 %	25 %	25 %	25 %	25 %	25 %	25 %	25 %	20 %	15 %	10 %	5 %	0 %
4013 90 00	8 476,35	25 %	25 %	25 %	25 %	25 %	25 %	25 %	25 %	25 %	25 %	25 %	20 %	15 %	10 %	5 %	0 %
4201 00 00	990,24	25 %	25 %	25 %	25 %	25 %	25 %	25 %	25 %	25 %	25 %	25 %	20 %	15 %	10 %	5 %	0 %
4202 11 00	1 760,17	25 %	25 %	25 %	25 %	25 %	25 %	25 %	25 %	25 %	25 %	25 %	20 %	15 %	10 %	5 %	0 %
4202 12 00	1 077,88	25 %	25 %	25 %	25 %	25 %	25 %	25 %	25 %	25 %	25 %	25 %	20 %	15 %	10 %	5 %	0 %
4202 19 00	16 499,61	25 %	25 %	25 %	25 %	25 %	25 %	25 %	25 %	25 %	25 %	25 %	20 %	15 %	10 %	5 %	0 %
4202 21 00	558,83	25 %	25 %	25 %	25 %	25 %	25 %	25 %	25 %	25 %	25 %	25 %	20 %	15 %	10 %	5 %	0 %
4202 22 00	266,00	25 %	25 %	25 %	25 %	25 %	25 %	25 %	25 %	25 %	25 %	25 %	20 %	15 %	10 %	5 %	0 %
4202 29 00	4 323,51	25 %	25 %	25 %	25 %	25 %	25 %	25 %	25 %	25 %	25 %	25 %	20 %	15 %	10 %	5 %	0 %
4202 31 00	855,54	25 %	25 %	25 %	25 %	25 %	25 %	25 %	25 %	25 %	25 %	25 %	20 %	15 %	10 %	5 %	0 %
4202 32 00	—	25 %	25 %	25 %	25 %	25 %	25 %	25 %	25 %	25 %	25 %	25 %	20 %	15 %	10 %	5 %	0 %
4202 39 00	517,64	25 %	25 %	25 %	25 %	25 %	25 %	25 %	25 %	25 %	25 %	25 %	20 %	15 %	10 %	5 %	0 %
4202 91 00	383,37	25 %	25 %	25 %	25 %	25 %	25 %	25 %	25 %	25 %	25 %	25 %	20 %	15 %	10 %	5 %	0 %
4202 92 00	2 981,89	25 %	25 %	25 %	25 %	25 %	25 %	25 %	25 %	25 %	25 %	25 %	20 %	15 %	10 %	5 %	0 %
4202 99 00	3 687,88	25 %	25 %	25 %	25 %	25 %	25 %	25 %	25 %	25 %	25 %	25 %	20 %	15 %	10 %	5 %	0 %
4203 10 00	33,31	25 %	25 %	25 %	25 %	25 %	25 %	25 %	25 %	25 %	25 %	25 %	20 %	15 %	10 %	5 %	0 %
4203 21 00	—	25 %	25 %	25 %	25 %	25 %	25 %	25 %	25 %	25 %	25 %	25 %	20 %	15 %	10 %	5 %	0 %
4203 29 00	12 967,96	25 %	25 %	25 %	25 %	25 %	25 %	25 %	25 %	25 %	25 %	25 %	20 %	15 %	10 %	5 %	0 %
4203 30 00	116,67	25 %	25 %	25 %	25 %	25 %	25 %	25 %	25 %	25 %	25 %	25 %	20 %	15 %	10 %	5 %	0 %
4203 40 00	18,25	25 %	25 %	25 %	25 %	25 %	25 %	25 %	25 %	25 %	25 %	25 %	20 %	15 %	10 %	5 %	0 %
4205 00 00	1 241,57	25 %	25 %	25 %	25 %	25 %	25 %	25 %	25 %	25 %	25 %	25 %	20 %	15 %	10 %	5 %	0 %
4206 00 00	—	25 %	25 %	25 %	25 %	25 %	25 %	25 %	25 %	25 %	25 %	25 %	20 %	15 %	10 %	5 %	0 %
4301 10 00	—	25 %	25 %	25 %	25 %	25 %	25 %	25 %	25 %	25 %	25 %	25 %	20 %	15 %	10 %	5 %	0 %
4301 30 00	—	25 %	25 %	25 %	25 %	25 %	25 %	25 %	25 %	25 %	25 %	25 %	20 %	15 %	10 %	5 %	0 %
4301 60 00	—	25 %	25 %	25 %	25 %	25 %	25 %	25 %	25 %	25 %	25 %	25 %	20 %	15 %	10 %	5 %	0 %
4301 80 00	—	25 %	25 %	25 %	25 %	25 %	25 %	25 %	25 %	25 %	25 %	25 %	20 %	15 %	10 %	5 %	0 %
4301 90 00	—	25 %	25 %	25 %	25 %	25 %	25 %	25 %	25 %	25 %	25 %	25 %	20 %	15 %	10 %	5 %	0 %
4302 11 00	—	25 %	25 %	25 %	25 %	25 %	25 %	25 %	25 %	25 %	25 %	25 %	20 %	15 %	10 %	5 %	0 %
4302 19 00	—	25 %	25 %	25 %	25 %	25 %	25 %	25 %	25 %	25 %	25 %	25 %	20 %	15 %	10 %	5 %	0 %
4302 20 00	—	25 %	25 %	25 %	25 %	25 %	25 %	25 %	25 %	25 %	25 %	25 %	20 %	15 %	10 %	5 %	0 %
4302 30 00	—	25 %	25 %	25 %	25 %	25 %	25 %	25 %	25 %	25 %	25 %	25 %	20 %	15 %	10 %	5 %	0 %
4303 10 00	—	25 %	25 %	25 %	25 %	25 %	25 %	25 %	25 %	25 %	25 %	25 %	20 %	15 %	10 %	5 %	0 %

HS 8	Średni przywóz 2004–2006	KNU	2009	2010	2011	2012	2013	2014	2015	2016	2017	2018	2019	2020	2021	2022	2023
4303 90 00	—	25 %	25 %	25 %	25 %	25 %	25 %	25 %	25 %	25 %	25 %	25 %	20 %	15 %	10 %	5 %	0 %
4304 00 00	175,00	25 %	25 %	25 %	25 %	25 %	25 %	25 %	25 %	25 %	25 %	25 %	20 %	15 %	10 %	5 %	0 %
4401 10 00	—	25 %	25 %	25 %	25 %	25 %	25 %	25 %	25 %	25 %	25 %	25 %	20 %	15 %	10 %	5 %	0 %
4401 21 00	—	25 %	25 %	25 %	25 %	25 %	25 %	25 %	25 %	25 %	25 %	25 %	20 %	15 %	10 %	5 %	0 %
4401 22 00	—	25 %	25 %	25 %	25 %	25 %	25 %	25 %	25 %	25 %	25 %	25 %	20 %	15 %	10 %	5 %	0 %
4401 30 00	—	25 %	25 %	25 %	25 %	25 %	25 %	25 %	25 %	25 %	25 %	25 %	20 %	15 %	10 %	5 %	0 %
4402 10 00	—	25 %	25 %	25 %	25 %	25 %	25 %	25 %	25 %	25 %	25 %	25 %	20 %	15 %	10 %	5 %	0 %
4402 90 00	—	25 %	25 %	25 %	25 %	25 %	25 %	25 %	25 %	25 %	25 %	25 %	20 %	15 %	10 %	5 %	0 %
4403 10 00	—	25 %	25 %	25 %	25 %	25 %	25 %	25 %	25 %	25 %	25 %	25 %	20 %	15 %	10 %	5 %	0 %
4403 20 00	—	25 %	25 %	25 %	25 %	25 %	25 %	25 %	25 %	25 %	25 %	25 %	20 %	15 %	10 %	5 %	0 %
4403 41 00	—	25 %	25 %	25 %	25 %	25 %	25 %	25 %	25 %	25 %	25 %	25 %	20 %	15 %	10 %	5 %	0 %
4403 49 00	73,00	25 %	25 %	25 %	25 %	25 %	25 %	25 %	25 %	25 %	25 %	25 %	20 %	15 %	10 %	5 %	0 %
4403 91 00	—	25 %	25 %	25 %	25 %	25 %	25 %	25 %	25 %	25 %	25 %	25 %	20 %	15 %	10 %	5 %	0 %
4403 92 00	—	25 %	25 %	25 %	25 %	25 %	25 %	25 %	25 %	25 %	25 %	25 %	20 %	15 %	10 %	5 %	0 %
4403 99 00	—	25 %	25 %	25 %	25 %	25 %	25 %	25 %	25 %	25 %	25 %	25 %	20 %	15 %	10 %	5 %	0 %
4404 10 00	50,67	25 %	25 %	25 %	25 %	25 %	25 %	25 %	25 %	25 %	25 %	25 %	20 %	15 %	10 %	5 %	0 %
4404 20 00	16,41	25 %	25 %	25 %	25 %	25 %	25 %	25 %	25 %	25 %	25 %	25 %	20 %	15 %	10 %	5 %	0 %
4405 00 00	—	25 %	25 %	25 %	25 %	25 %	25 %	25 %	25 %	25 %	25 %	25 %	20 %	15 %	10 %	5 %	0 %
4406 10 00	—	25 %	25 %	25 %	25 %	25 %	25 %	25 %	25 %	25 %	25 %	25 %	20 %	15 %	10 %	5 %	0 %
4406 90 00	—	25 %	25 %	25 %	25 %	25 %	25 %	25 %	25 %	25 %	25 %	25 %	20 %	15 %	10 %	5 %	0 %
4407 10 00	—	25 %	25 %	25 %	25 %	25 %	25 %	25 %	25 %	25 %	25 %	25 %	20 %	15 %	10 %	5 %	0 %
4407 21 00	—	25 %	25 %	25 %	25 %	25 %	25 %	25 %	25 %	25 %	25 %	25 %	20 %	15 %	10 %	5 %	0 %
4407 22 00	—	25 %	25 %	25 %	25 %	25 %	25 %	25 %	25 %	25 %	25 %	25 %	20 %	15 %	10 %	5 %	0 %
4407 25 00	—	25 %	25 %	25 %	25 %	25 %	25 %	25 %	25 %	25 %	25 %	25 %	20 %	15 %	10 %	5 %	0 %
4407 26 00	—	25 %	25 %	25 %	25 %	25 %	25 %	25 %	25 %	25 %	25 %	25 %	20 %	15 %	10 %	5 %	0 %
4407 27 00	—	25 %	25 %	25 %	25 %	25 %	25 %	25 %	25 %	25 %	25 %	25 %	20 %	15 %	10 %	5 %	0 %
4407 28 00	—	25 %	25 %	25 %	25 %	25 %	25 %	25 %	25 %	25 %	25 %	25 %	20 %	15 %	10 %	5 %	0 %
4407 29 00	174,59	25 %	25 %	25 %	25 %	25 %	25 %	25 %	25 %	25 %	25 %	25 %	20 %	15 %	10 %	5 %	0 %
4407 91 00	—	25 %	25 %	25 %	25 %	25 %	25 %	25 %	25 %	25 %	25 %	25 %	20 %	15 %	10 %	5 %	0 %
4407 92 00	—	25 %	25 %	25 %	25 %	25 %	25 %	25 %	25 %	25 %	25 %	25 %	20 %	15 %	10 %	5 %	0 %
4407 93 00	—	25 %	25 %	25 %	25 %	25 %	25 %	25 %	25 %	25 %	25 %	25 %	20 %	15 %	10 %	5 %	0 %
4407 94 00	—	25 %	25 %	25 %	25 %	25 %	25 %	25 %	25 %	25 %	25 %	25 %	20 %	15 %	10 %	5 %	0 %
4407 95 00	—	25 %	25 %	25 %	25 %	25 %	25 %	25 %	25 %	25 %	25 %	25 %	20 %	15 %	10 %	5 %	0 %
4407 99 00	1 676,66	25 %	25 %	25 %	25 %	25 %	25 %	25 %	25 %	25 %	25 %	25 %	20 %	15 %	10 %	5 %	0 %
4409 10 00	—	25 %	25 %	25 %	25 %	25 %	25 %	25 %	25 %	25 %	25 %	25 %	20 %	15 %	10 %	5 %	0 %

HS 8	Średni przywóz 2004–2006	KNU	2009	2010	2011	2012	2013	2014	2015	2016	2017	2018	2019	2020	2021	2022	2023
4409 21 00	—	25 %	25 %	25 %	25 %	25 %	25 %	25 %	25 %	25 %	25 %	25 %	20 %	15 %	10 %	5 %	0 %
4409 29 00	—	25 %	25 %	25 %	25 %	25 %	25 %	25 %	25 %	25 %	25 %	25 %	20 %	15 %	10 %	5 %	0 %
4410 11 00	—	25 %	25 %	25 %	25 %	25 %	25 %	25 %	25 %	25 %	25 %	25 %	20 %	15 %	10 %	5 %	0 %
4410 12 00	5 621,55	25 %	25 %	25 %	25 %	25 %	25 %	25 %	25 %	25 %	25 %	25 %	20 %	15 %	10 %	5 %	0 %
4410 19 00	6 788,33	25 %	25 %	25 %	25 %	25 %	25 %	25 %	25 %	25 %	25 %	25 %	20 %	15 %	10 %	5 %	0 %
4410 90 00	—	25 %	25 %	25 %	25 %	25 %	25 %	25 %	25 %	25 %	25 %	25 %	20 %	15 %	10 %	5 %	0 %
4411 12 00	—	25 %	25 %	25 %	25 %	25 %	25 %	25 %	25 %	25 %	25 %	25 %	20 %	15 %	10 %	5 %	0 %
4411 13 00	—	25 %	25 %	25 %	25 %	25 %	25 %	25 %	25 %	25 %	25 %	25 %	20 %	15 %	10 %	5 %	0 %
4411 14 00	—	25 %	25 %	25 %	25 %	25 %	25 %	25 %	25 %	25 %	25 %	25 %	20 %	15 %	10 %	5 %	0 %
4411 92 00	—	25 %	25 %	25 %	25 %	25 %	25 %	25 %	25 %	25 %	25 %	25 %	20 %	15 %	10 %	5 %	0 %
4411 93 00	—	25 %	25 %	25 %	25 %	25 %	25 %	25 %	25 %	25 %	25 %	25 %	20 %	15 %	10 %	5 %	0 %
4411 94 00	—	25 %	25 %	25 %	25 %	25 %	25 %	25 %	25 %	25 %	25 %	25 %	20 %	15 %	10 %	5 %	0 %
4412 10 00	790,00	25 %	25 %	25 %	25 %	25 %	25 %	25 %	25 %	25 %	25 %	25 %	20 %	15 %	10 %	5 %	0 %
4412 31 00	—	25 %	25 %	25 %	25 %	25 %	25 %	25 %	25 %	25 %	25 %	25 %	20 %	15 %	10 %	5 %	0 %
4412 32 00	—	25 %	25 %	25 %	25 %	25 %	25 %	25 %	25 %	25 %	25 %	25 %	20 %	15 %	10 %	5 %	0 %
4412 39 00	—	25 %	25 %	25 %	25 %	25 %	25 %	25 %	25 %	25 %	25 %	25 %	20 %	15 %	10 %	5 %	0 %
4412 94 00	—	25 %	25 %	25 %	25 %	25 %	25 %	25 %	25 %	25 %	25 %	25 %	20 %	15 %	10 %	5 %	0 %
4412 99 00	—	25 %	25 %	25 %	25 %	25 %	25 %	25 %	25 %	25 %	25 %	25 %	20 %	15 %	10 %	5 %	0 %
4413 00 00	373,00	25 %	25 %	25 %	25 %	25 %	25 %	25 %	25 %	25 %	25 %	25 %	20 %	15 %	10 %	5 %	0 %
4414 00 00	238,06	25 %	25 %	25 %	25 %	25 %	25 %	25 %	25 %	25 %	25 %	25 %	20 %	15 %	10 %	5 %	0 %
4415 10 00	10 426,30	25 %	25 %	25 %	25 %	25 %	25 %	25 %	25 %	25 %	25 %	25 %	20 %	15 %	10 %	5 %	0 %
4415 20 00	46,00	25 %	25 %	25 %	25 %	25 %	25 %	25 %	25 %	25 %	25 %	25 %	20 %	15 %	10 %	5 %	0 %
4416 00 00	—	25 %	25 %	25 %	25 %	25 %	25 %	25 %	25 %	25 %	25 %	25 %	20 %	15 %	10 %	5 %	0 %
4417 00 00	1 286,05	25 %	25 %	25 %	25 %	25 %	25 %	25 %	25 %	25 %	25 %	25 %	20 %	15 %	10 %	5 %	0 %
4418 10 00	393,00	25 %	25 %	25 %	25 %	25 %	25 %	25 %	25 %	25 %	25 %	25 %	20 %	15 %	10 %	5 %	0 %
4418 20 00	5 641,31	25 %	25 %	25 %	25 %	25 %	25 %	25 %	25 %	25 %	25 %	25 %	20 %	15 %	10 %	5 %	0 %
4418 40 00	—	25 %	25 %	25 %	25 %	25 %	25 %	25 %	25 %	25 %	25 %	25 %	20 %	15 %	10 %	5 %	0 %
4418 50 00	—	25 %	25 %	25 %	25 %	25 %	25 %	25 %	25 %	25 %	25 %	25 %	20 %	15 %	10 %	5 %	0 %
4418 60 00	—	25 %	25 %	25 %	25 %	25 %	25 %	25 %	25 %	25 %	25 %	25 %	20 %	15 %	10 %	5 %	0 %
4418 71 00	—	25 %	25 %	25 %	25 %	25 %	25 %	25 %	25 %	25 %	25 %	25 %	20 %	15 %	10 %	5 %	0 %
4418 72 00	—	25 %	25 %	25 %	25 %	25 %	25 %	25 %	25 %	25 %	25 %	25 %	20 %	15 %	10 %	5 %	0 %
4418 79 00	—	25 %	25 %	25 %	25 %	25 %	25 %	25 %	25 %	25 %	25 %	25 %	20 %	15 %	10 %	5 %	0 %
4418 90 00	2 894,22	25 %	25 %	25 %	25 %	25 %	25 %	25 %	25 %	25 %	25 %	25 %	20 %	15 %	10 %	5 %	0 %
4419 00 00	164,57	25 %	25 %	25 %	25 %	25 %	25 %	25 %	25 %	25 %	25 %	25 %	20 %	15 %	10 %	5 %	0 %
4420 10 00	10,00	25 %	25 %	25 %	25 %	25 %	25 %	25 %	25 %	25 %	25 %	25 %	20 %	15 %	10 %	5 %	0 %

HS 8	Średni przywóz 2004–2006	KNU	2009	2010	2011	2012	2013	2014	2015	2016	2017	2018	2019	2020	2021	2022	2023
4420 90 00	1 683,88	25 %	25 %	25 %	25 %	25 %	25 %	25 %	25 %	25 %	25 %	25 %	20 %	15 %	10 %	5 %	0 %
4421 10 00	12,68	25 %	25 %	25 %	25 %	25 %	25 %	25 %	25 %	25 %	25 %	25 %	20 %	15 %	10 %	5 %	0 %
4421 90 10	150,78	25 %	25 %	25 %	25 %	25 %	25 %	25 %	25 %	25 %	25 %	25 %	20 %	15 %	10 %	5 %	0 %
4421 90 90	2 525,65	25 %	25 %	25 %	25 %	25 %	25 %	25 %	25 %	25 %	25 %	25 %	20 %	15 %	10 %	5 %	0 %
4601 21 00	—	25 %	25 %	25 %	25 %	25 %	25 %	25 %	25 %	25 %	25 %	25 %	20 %	15 %	10 %	5 %	0 %
4601 22 00	—	25 %	25 %	25 %	25 %	25 %	25 %	25 %	25 %	25 %	25 %	25 %	20 %	15 %	10 %	5 %	0 %
4601 29 00	—	25 %	25 %	25 %	25 %	25 %	25 %	25 %	25 %	25 %	25 %	25 %	20 %	15 %	10 %	5 %	0 %
4601 92 00	—	25 %	25 %	25 %	25 %	25 %	25 %	25 %	25 %	25 %	25 %	25 %	20 %	15 %	10 %	5 %	0 %
4601 93 00	—	25 %	25 %	25 %	25 %	25 %	25 %	25 %	25 %	25 %	25 %	25 %	20 %	15 %	10 %	5 %	0 %
4601 94 00	—	25 %	25 %	25 %	25 %	25 %	25 %	25 %	25 %	25 %	25 %	25 %	20 %	15 %	10 %	5 %	0 %
4601 99 00	44,77	25 %	25 %	25 %	25 %	25 %	25 %	25 %	25 %	25 %	25 %	25 %	20 %	15 %	10 %	5 %	0 %
4602 11 00	1,00	25 %	25 %	25 %	25 %	25 %	25 %	25 %	25 %	25 %	25 %	25 %	20 %	15 %	10 %	5 %	0 %
4602 12 00	1,00	25 %	25 %	25 %	25 %	25 %	25 %	25 %	25 %	25 %	25 %	25 %	20 %	15 %	10 %	5 %	0 %
4602 19 00	—	25 %	25 %	25 %	25 %	25 %	25 %	25 %	25 %	25 %	25 %	25 %	20 %	15 %	10 %	5 %	0 %
4602 90 00	53,59	25 %	25 %	25 %	25 %	25 %	25 %	25 %	25 %	25 %	25 %	25 %	20 %	15 %	10 %	5 %	0 %
4814 10 00	—	25 %	25 %	25 %	25 %	25 %	25 %	25 %	25 %	25 %	25 %	25 %	20 %	15 %	10 %	5 %	0 %
4814 20 00	—	25 %	25 %	25 %	25 %	25 %	25 %	25 %	25 %	25 %	25 %	25 %	20 %	15 %	10 %	5 %	0 %
4814 90 00	72,91	25 %	25 %	25 %	25 %	25 %	25 %	25 %	25 %	25 %	25 %	25 %	20 %	15 %	10 %	5 %	0 %
4816 20 00	—	25 %	25 %	25 %	25 %	25 %	25 %	25 %	25 %	25 %	25 %	25 %	20 %	15 %	10 %	5 %	0 %
4816 90 00	248,91	25 %	25 %	25 %	25 %	25 %	25 %	25 %	25 %	25 %	25 %	25 %	20 %	15 %	10 %	5 %	0 %
4817 10 00	1 211,09	25 %	25 %	25 %	25 %	25 %	25 %	25 %	25 %	25 %	25 %	25 %	20 %	15 %	10 %	5 %	0 %
4817 20 00	1 881,12	25 %	25 %	25 %	25 %	25 %	25 %	25 %	25 %	25 %	25 %	25 %	20 %	15 %	10 %	5 %	0 %
4817 30 00	26 290,77	25 %	25 %	25 %	25 %	25 %	25 %	25 %	25 %	25 %	25 %	25 %	20 %	15 %	10 %	5 %	0 %
4818 10 00	240,92	25 %	25 %	25 %	25 %	25 %	25 %	25 %	25 %	25 %	25 %	25 %	20 %	15 %	10 %	5 %	0 %
4818 20 00	80,15	25 %	25 %	25 %	25 %	25 %	25 %	25 %	25 %	25 %	25 %	25 %	20 %	15 %	10 %	5 %	0 %
4818 30 00	102,32	25 %	25 %	25 %	25 %	25 %	25 %	25 %	25 %	25 %	25 %	25 %	20 %	15 %	10 %	5 %	0 %
4818 40 20	3 053,65	25 %	25 %	25 %	25 %	25 %	25 %	25 %	25 %	25 %	25 %	25 %	20 %	15 %	10 %	5 %	0 %
4818 40 90	3 053,65	25 %	25 %	25 %	25 %	25 %	25 %	25 %	25 %	25 %	25 %	25 %	20 %	15 %	10 %	5 %	0 %
4818 50 00	112,94	25 %	25 %	25 %	25 %	25 %	25 %	25 %	25 %	25 %	25 %	25 %	20 %	15 %	10 %	5 %	0 %
4818 90 00	6 440,76	25 %	25 %	25 %	25 %	25 %	25 %	25 %	25 %	25 %	25 %	25 %	20 %	15 %	10 %	5 %	0 %
4819 10 00	19 493,37	25 %	25 %	25 %	25 %	25 %	25 %	25 %	25 %	25 %	25 %	25 %	20 %	15 %	10 %	5 %	0 %

HS 8	Średni przywóz 2004–2006	KNU	2009	2010	2011	2012	2013	2014	2015	2016	2017	2018	2019	2020	2021	2022	2023
4819 20 00	7 882,96	25 %	25 %	25 %	25 %	25 %	25 %	25 %	25 %	25 %	25 %	25 %	20 %	15 %	10 %	5 %	0 %
4819 30 00	394,70	25 %	25 %	25 %	25 %	25 %	25 %	25 %	25 %	25 %	25 %	25 %	20 %	15 %	10 %	5 %	0 %
4819 40 00	1 223,75	25 %	25 %	25 %	25 %	25 %	25 %	25 %	25 %	25 %	25 %	25 %	20 %	15 %	10 %	5 %	0 %
4819 50 10	3,90	25 %	25 %	25 %	25 %	25 %	25 %	25 %	25 %	25 %	25 %	25 %	20 %	15 %	10 %	5 %	0 %
4819 50 90	492,33	25 %	25 %	25 %	25 %	25 %	25 %	25 %	25 %	25 %	25 %	25 %	20 %	15 %	10 %	5 %	0 %
4819 60 00	23 042,00	25 %	25 %	25 %	25 %	25 %	25 %	25 %	25 %	25 %	25 %	25 %	20 %	15 %	10 %	5 %	0 %
4820 10 00	182 325,83	25 %	25 %	25 %	25 %	25 %	25 %	25 %	25 %	25 %	25 %	25 %	20 %	15 %	10 %	5 %	0 %
4820 20 00	11 828,31	25 %	25 %	25 %	25 %	25 %	25 %	25 %	25 %	25 %	25 %	25 %	20 %	15 %	10 %	5 %	0 %
4820 30 00	1 418,63	25 %	25 %	25 %	25 %	25 %	25 %	25 %	25 %	25 %	25 %	25 %	20 %	15 %	10 %	5 %	0 %
4820 40 00	1 626,70	25 %	25 %	25 %	25 %	25 %	25 %	25 %	25 %	25 %	25 %	25 %	20 %	15 %	10 %	5 %	0 %
4820 50 00	202,67	25 %	25 %	25 %	25 %	25 %	25 %	25 %	25 %	25 %	25 %	25 %	20 %	15 %	10 %	5 %	0 %
4820 90 00	25 160,22	25 %	25 %	25 %	25 %	25 %	25 %	25 %	25 %	25 %	25 %	25 %	20 %	15 %	10 %	5 %	0 %
4821 10 00	11 918,27	25 %	25 %	25 %	25 %	25 %	25 %	25 %	25 %	25 %	25 %	25 %	20 %	15 %	10 %	5 %	0 %
4822 10 00	—	25 %	25 %	25 %	25 %	25 %	25 %	25 %	25 %	25 %	25 %	25 %	20 %	15 %	10 %	5 %	0 %
4822 90 00	37,33	25 %	25 %	25 %	25 %	25 %	25 %	25 %	25 %	25 %	25 %	25 %	20 %	15 %	10 %	5 %	0 %
4823 20 00	15 429,58	25 %	25 %	25 %	25 %	25 %	25 %	25 %	25 %	25 %	25 %	25 %	20 %	15 %	10 %	5 %	0 %
4823 40 00	5 063,39	25 %	25 %	25 %	25 %	25 %	25 %	25 %	25 %	25 %	25 %	25 %	20 %	15 %	10 %	5 %	0 %
4823 61 00	85,00	25 %	25 %	25 %	25 %	25 %	25 %	25 %	25 %	25 %	25 %	25 %	20 %	15 %	10 %	5 %	0 %
4823 69 00	85,00	25 %	25 %	25 %	25 %	25 %	25 %	25 %	25 %	25 %	25 %	25 %	20 %	15 %	10 %	5 %	0 %
4823 70 00	64,00	25 %	25 %	25 %	25 %	25 %	25 %	25 %	25 %	25 %	25 %	25 %	20 %	15 %	10 %	5 %	0 %
4823 90 00	70 291,57	25 %	25 %	25 %	25 %	25 %	25 %	25 %	25 %	25 %	25 %	25 %	20 %	15 %	10 %	5 %	0 %
4905 10 10	399,01	25 %	25 %	25 %	25 %	25 %	25 %	25 %	25 %	25 %	25 %	25 %	20 %	15 %	10 %	5 %	0 %
4905 91 10	1 002,10	25 %	25 %	25 %	25 %	25 %	25 %	25 %	25 %	25 %	25 %	25 %	20 %	15 %	10 %	5 %	0 %
4909 00 10	14 965,43	25 %	25 %	25 %	25 %	25 %	25 %	25 %	25 %	25 %	25 %	25 %	20 %	15 %	10 %	5 %	0 %
4909 00 90	18 647,99	25 %	25 %	25 %	25 %	25 %	25 %	25 %	25 %	25 %	25 %	25 %	20 %	15 %	10 %	5 %	0 %
4910 00 00	27 600,04	25 %	25 %	25 %	25 %	25 %	25 %	25 %	25 %	25 %	25 %	25 %	20 %	15 %	10 %	5 %	0 %
4911 10 00	43 127,04	25 %	25 %	25 %	25 %	25 %	25 %	25 %	25 %	25 %	25 %	25 %	20 %	15 %	10 %	5 %	0 %
4911 91 00	3 132,07	25 %	25 %	25 %	25 %	25 %	25 %	25 %	25 %	25 %	25 %	25 %	20 %	15 %	10 %	5 %	0 %
4911 99 90	47 441,03	25 %	25 %	25 %	25 %	25 %	25 %	25 %	25 %	25 %	25 %	25 %	20 %	15 %	10 %	5 %	0 %
5602 10 00	—	25 %	25 %	25 %	25 %	25 %	25 %	25 %	25 %	25 %	25 %	25 %	20 %	15 %	10 %	5 %	0 %
5602 21 00	—	25 %	25 %	25 %	25 %	25 %	25 %	25 %	25 %	25 %	25 %	25 %	20 %	15 %	10 %	5 %	0 %
5602 90 00	3 073,77	25 %	25 %	25 %	25 %	25 %	25 %	25 %	25 %	25 %	25 %	25 %	20 %	15 %	10 %	5 %	0 %
5603 11 00	—	25 %	25 %	25 %	25 %	25 %	25 %	25 %	25 %	25 %	25 %	25 %	20 %	15 %	10 %	5 %	0 %
5603 12 00	—	25 %	25 %	25 %	25 %	25 %	25 %	25 %	25 %	25 %	25 %	25 %	20 %	15 %	10 %	5 %	0 %
5603 13 00	292,00	25 %	25 %	25 %	25 %	25 %	25 %	25 %	25 %	25 %	25 %	25 %	20 %	15 %	10 %	5 %	0 %

HS 8	Średni przywóz 2004–2006	KNU	2009	2010	2011	2012	2013	2014	2015	2016	2017	2018	2019	2020	2021	2022	2023
5603 14 00	126,67	25 %	25 %	25 %	25 %	25 %	25 %	25 %	25 %	25 %	25 %	25 %	20 %	15 %	10 %	5 %	0 %
5603 91 00	—	25 %	25 %	25 %	25 %	25 %	25 %	25 %	25 %	25 %	25 %	25 %	20 %	15 %	10 %	5 %	0 %
5603 92 00	—	25 %	25 %	25 %	25 %	25 %	25 %	25 %	25 %	25 %	25 %	25 %	20 %	15 %	10 %	5 %	0 %
5603 93 00	—	25 %	25 %	25 %	25 %	25 %	25 %	25 %	25 %	25 %	25 %	25 %	20 %	15 %	10 %	5 %	0 %
5603 94 00	—	25 %	25 %	25 %	25 %	25 %	25 %	25 %	25 %	25 %	25 %	25 %	20 %	15 %	10 %	5 %	0 %
5604 10 00	127,00	25 %	25 %	25 %	25 %	25 %	25 %	25 %	25 %	25 %	25 %	25 %	20 %	15 %	10 %	5 %	0 %
5604 90 00	27,00	25 %	25 %	25 %	25 %	25 %	25 %	25 %	25 %	25 %	25 %	25 %	20 %	15 %	10 %	5 %	0 %
5605 00 00	—	25 %	25 %	25 %	25 %	25 %	25 %	25 %	25 %	25 %	25 %	25 %	20 %	15 %	10 %	5 %	0 %
5606 00 00	—	25 %	25 %	25 %	25 %	25 %	25 %	25 %	25 %	25 %	25 %	25 %	20 %	15 %	10 %	5 %	0 %
5607 21 00	62,33	25 %	25 %	25 %	25 %	25 %	25 %	25 %	25 %	25 %	25 %	25 %	20 %	15 %	10 %	5 %	0 %
5607 29 00	359,67	25 %	25 %	25 %	25 %	25 %	25 %	25 %	25 %	25 %	25 %	25 %	20 %	15 %	10 %	5 %	0 %
5607 41 00	21,90	25 %	25 %	25 %	25 %	25 %	25 %	25 %	25 %	25 %	25 %	25 %	20 %	15 %	10 %	5 %	0 %
5607 49 00	—	25 %	25 %	25 %	25 %	25 %	25 %	25 %	25 %	25 %	25 %	25 %	20 %	15 %	10 %	5 %	0 %
5607 50 00	—	25 %	25 %	25 %	25 %	25 %	25 %	25 %	25 %	25 %	25 %	25 %	20 %	15 %	10 %	5 %	0 %
5607 90 00	12 026,20	25 %	25 %	25 %	25 %	25 %	25 %	25 %	25 %	25 %	25 %	25 %	20 %	15 %	10 %	5 %	0 %
5608 11 00	252,81	25 %	25 %	25 %	25 %	25 %	25 %	25 %	25 %	25 %	25 %	25 %	20 %	15 %	10 %	5 %	0 %
5608 19 00	—	25 %	25 %	25 %	25 %	25 %	25 %	25 %	25 %	25 %	25 %	25 %	20 %	15 %	10 %	5 %	0 %
5608 90 00	2 883,80	25 %	25 %	25 %	25 %	25 %	25 %	25 %	25 %	25 %	25 %	25 %	20 %	15 %	10 %	5 %	0 %
5609 00 00	101,59	25 %	25 %	25 %	25 %	25 %	25 %	25 %	25 %	25 %	25 %	25 %	20 %	15 %	10 %	5 %	0 %
5701 10 00	—	25 %	25 %	25 %	25 %	25 %	25 %	25 %	25 %	25 %	25 %	25 %	20 %	15 %	10 %	5 %	0 %
5701 90 00	7 427,94	25 %	25 %	25 %	25 %	25 %	25 %	25 %	25 %	25 %	25 %	25 %	20 %	15 %	10 %	5 %	0 %
5702 10 00	1 904,97	25 %	25 %	25 %	25 %	25 %	25 %	25 %	25 %	25 %	25 %	25 %	20 %	15 %	10 %	5 %	0 %
5702 20 00	2 842,52	25 %	25 %	25 %	25 %	25 %	25 %	25 %	25 %	25 %	25 %	25 %	20 %	15 %	10 %	5 %	0 %
5702 31 00	—	25 %	25 %	25 %	25 %	25 %	25 %	25 %	25 %	25 %	25 %	25 %	20 %	15 %	10 %	5 %	0 %
5702 32 00	—	25 %	25 %	25 %	25 %	25 %	25 %	25 %	25 %	25 %	25 %	25 %	20 %	15 %	10 %	5 %	0 %
5702 39 00	8,36	25 %	25 %	25 %	25 %	25 %	25 %	25 %	25 %	25 %	25 %	25 %	20 %	15 %	10 %	5 %	0 %
5702 41 00	—	25 %	25 %	25 %	25 %	25 %	25 %	25 %	25 %	25 %	25 %	25 %	20 %	15 %	10 %	5 %	0 %
5702 42 00	4 940,67	25 %	25 %	25 %	25 %	25 %	25 %	25 %	25 %	25 %	25 %	25 %	20 %	15 %	10 %	5 %	0 %
5702 49 00	—	25 %	25 %	25 %	25 %	25 %	25 %	25 %	25 %	25 %	25 %	25 %	20 %	15 %	10 %	5 %	0 %
5702 50 00	—	25 %	25 %	25 %	25 %	25 %	25 %	25 %	25 %	25 %	25 %	25 %	20 %	15 %	10 %	5 %	0 %
5702 91 00	—	25 %	25 %	25 %	25 %	25 %	25 %	25 %	25 %	25 %	25 %	25 %	20 %	15 %	10 %	5 %	0 %
5702 92 00	—	25 %	25 %	25 %	25 %	25 %	25 %	25 %	25 %	25 %	25 %	25 %	20 %	15 %	10 %	5 %	0 %
5702 99 00	106,82	25 %	25 %	25 %	25 %	25 %	25 %	25 %	25 %	25 %	25 %	25 %	20 %	15 %	10 %	5 %	0 %
5703 10 00	—	25 %	25 %	25 %	25 %	25 %	25 %	25 %	25 %	25 %	25 %	25 %	20 %	15 %	10 %	5 %	0 %
5703 20 00	25 129,47	25 %	25 %	25 %	25 %	25 %	25 %	25 %	25 %	25 %	25 %	25 %	20 %	15 %	10 %	5 %	0 %

HS 8	Średni przywóz 2004-2006	KNU	2009	2010	2011	2012	2013	2014	2015	2016	2017	2018	2019	2020	2021	2022	2023
5703 30 00	5 849,67	25 %	25 %	25 %	25 %	25 %	25 %	25 %	25 %	25 %	25 %	25 %	20 %	15 %	10 %	5 %	0 %
5703 90 00	1 829,26	25 %	25 %	25 %	25 %	25 %	25 %	25 %	25 %	25 %	25 %	25 %	20 %	15 %	10 %	5 %	0 %
5704 10 00	—	25 %	25 %	25 %	25 %	25 %	25 %	25 %	25 %	25 %	25 %	25 %	20 %	15 %	10 %	5 %	0 %
5704 90 00	544,12	25 %	25 %	25 %	25 %	25 %	25 %	25 %	25 %	25 %	25 %	25 %	20 %	15 %	10 %	5 %	0 %
5705 00 00	79 876,49	25 %	25 %	25 %	25 %	25 %	25 %	25 %	25 %	25 %	25 %	25 %	20 %	15 %	10 %	5 %	0 %
5801 10 00	—	25 %	25 %	25 %	25 %	25 %	25 %	25 %	25 %	25 %	25 %	25 %	20 %	15 %	10 %	5 %	0 %
5801 21 00	—	25 %	25 %	25 %	25 %	25 %	25 %	25 %	25 %	25 %	25 %	25 %	20 %	15 %	10 %	5 %	0 %
5801 22 00	—	25 %	25 %	25 %	25 %	25 %	25 %	25 %	25 %	25 %	25 %	25 %	20 %	15 %	10 %	5 %	0 %
5801 23 00	—	25 %	25 %	25 %	25 %	25 %	25 %	25 %	25 %	25 %	25 %	25 %	20 %	15 %	10 %	5 %	0 %
5801 24 00	—	25 %	25 %	25 %	25 %	25 %	25 %	25 %	25 %	25 %	25 %	25 %	20 %	15 %	10 %	5 %	0 %
5801 25 00	—	25 %	25 %	25 %	25 %	25 %	25 %	25 %	25 %	25 %	25 %	25 %	20 %	15 %	10 %	5 %	0 %
5801 26 00	—	25 %	25 %	25 %	25 %	25 %	25 %	25 %	25 %	25 %	25 %	25 %	20 %	15 %	10 %	5 %	0 %
5801 31 00	—	25 %	25 %	25 %	25 %	25 %	25 %	25 %	25 %	25 %	25 %	25 %	20 %	15 %	10 %	5 %	0 %
5801 32 00	—	25 %	25 %	25 %	25 %	25 %	25 %	25 %	25 %	25 %	25 %	25 %	20 %	15 %	10 %	5 %	0 %
5801 33 00	—	25 %	25 %	25 %	25 %	25 %	25 %	25 %	25 %	25 %	25 %	25 %	20 %	15 %	10 %	5 %	0 %
5801 34 00	—	25 %	25 %	25 %	25 %	25 %	25 %	25 %	25 %	25 %	25 %	25 %	20 %	15 %	10 %	5 %	0 %
5801 35 00	35,75	25 %	25 %	25 %	25 %	25 %	25 %	25 %	25 %	25 %	25 %	25 %	20 %	15 %	10 %	5 %	0 %
5801 36 00	—	25 %	25 %	25 %	25 %	25 %	25 %	25 %	25 %	25 %	25 %	25 %	20 %	15 %	10 %	5 %	0 %
5801 90 00	—	25 %	25 %	25 %	25 %	25 %	25 %	25 %	25 %	25 %	25 %	25 %	20 %	15 %	10 %	5 %	0 %
5802 11 00	—	25 %	25 %	25 %	25 %	25 %	25 %	25 %	25 %	25 %	25 %	25 %	20 %	15 %	10 %	5 %	0 %
5802 19 00	—	25 %	25 %	25 %	25 %	25 %	25 %	25 %	25 %	25 %	25 %	25 %	20 %	15 %	10 %	5 %	0 %
5802 20 00	33,32	25 %	25 %	25 %	25 %	25 %	25 %	25 %	25 %	25 %	25 %	25 %	20 %	15 %	10 %	5 %	0 %
5802 30 00	33,31	25 %	25 %	25 %	25 %	25 %	25 %	25 %	25 %	25 %	25 %	25 %	20 %	15 %	10 %	5 %	0 %
5803 00 00	—	25 %	25 %	25 %	25 %	25 %	25 %	25 %	25 %	25 %	25 %	25 %	20 %	15 %	10 %	5 %	0 %
5803 00 10	13,87	25 %	25 %	25 %	25 %	25 %	25 %	25 %	25 %	25 %	25 %	25 %	20 %	15 %	10 %	5 %	0 %
5803 00 20	44,00	25 %	25 %	25 %	25 %	25 %	25 %	25 %	25 %	25 %	25 %	25 %	20 %	15 %	10 %	5 %	0 %
5803 00 90	788,33	25 %	25 %	25 %	25 %	25 %	25 %	25 %	25 %	25 %	25 %	25 %	20 %	15 %	10 %	5 %	0 %
5804 10 00	11,67	25 %	25 %	25 %	25 %	25 %	25 %	25 %	25 %	25 %	25 %	25 %	20 %	15 %	10 %	5 %	0 %
5804 21 00	—	25 %	25 %	25 %	25 %	25 %	25 %	25 %	25 %	25 %	25 %	25 %	20 %	15 %	10 %	5 %	0 %
5804 29 00	579,14	25 %	25 %	25 %	25 %	25 %	25 %	25 %	25 %	25 %	25 %	25 %	20 %	15 %	10 %	5 %	0 %
5804 30 00	—	25 %	25 %	25 %	25 %	25 %	25 %	25 %	25 %	25 %	25 %	25 %	20 %	15 %	10 %	5 %	0 %
5805 00 00	—	25 %	25 %	25 %	25 %	25 %	25 %	25 %	25 %	25 %	25 %	25 %	20 %	15 %	10 %	5 %	0 %
5806 10 00	—	25 %	25 %	25 %	25 %	25 %	25 %	25 %	25 %	25 %	25 %	25 %	20 %	15 %	10 %	5 %	0 %
5806 20 00	397,33	25 %	25 %	25 %	25 %	25 %	25 %	25 %	25 %	25 %	25 %	25 %	20 %	15 %	10 %	5 %	0 %
5806 31 00	—	25 %	25 %	25 %	25 %	25 %	25 %	25 %	25 %	25 %	25 %	25 %	20 %	15 %	10 %	5 %	0 %

HS 8	Średni przywóz 2004–2006	KNU	2009	2010	2011	2012	2013	2014	2015	2016	2017	2018	2019	2020	2021	2022	2023
5806 39 00	7,65	25 %	25 %	25 %	25 %	25 %	25 %	25 %	25 %	25 %	25 %	25 %	20 %	15 %	10 %	5 %	0 %
5806 40 00	—	25 %	25 %	25 %	25 %	25 %	25 %	25 %	25 %	25 %	25 %	25 %	20 %	15 %	10 %	5 %	0 %
5807 10 00	500,67	25 %	25 %	25 %	25 %	25 %	25 %	25 %	25 %	25 %	25 %	25 %	20 %	15 %	10 %	5 %	0 %
5807 90 00	11 208,95	25 %	25 %	25 %	25 %	25 %	25 %	25 %	25 %	25 %	25 %	25 %	20 %	15 %	10 %	5 %	0 %
5808 10 00	—	25 %	25 %	25 %	25 %	25 %	25 %	25 %	25 %	25 %	25 %	25 %	20 %	15 %	10 %	5 %	0 %
5808 90 00	—	25 %	25 %	25 %	25 %	25 %	25 %	25 %	25 %	25 %	25 %	25 %	20 %	15 %	10 %	5 %	0 %
5809 00 00	—	25 %	25 %	25 %	25 %	25 %	25 %	25 %	25 %	25 %	25 %	25 %	20 %	15 %	10 %	5 %	0 %
5810 10 00	—	25 %	25 %	25 %	25 %	25 %	25 %	25 %	25 %	25 %	25 %	25 %	20 %	15 %	10 %	5 %	0 %
5810 91 00	17,67	25 %	25 %	25 %	25 %	25 %	25 %	25 %	25 %	25 %	25 %	25 %	20 %	15 %	10 %	5 %	0 %
5810 92 00	—	25 %	25 %	25 %	25 %	25 %	25 %	25 %	25 %	25 %	25 %	25 %	20 %	15 %	10 %	5 %	0 %
5810 99 00	—	25 %	25 %	25 %	25 %	25 %	25 %	25 %	25 %	25 %	25 %	25 %	20 %	15 %	10 %	5 %	0 %
5811 00 00	5 040,33	25 %	25 %	25 %	25 %	25 %	25 %	25 %	25 %	25 %	25 %	25 %	20 %	15 %	10 %	5 %	0 %
5903 10 90	11 196,09	25 %	25 %	25 %	25 %	25 %	25 %	25 %	25 %	25 %	25 %	25 %	20 %	15 %	10 %	5 %	0 %
5903 20 20	—	25 %	25 %	25 %	25 %	25 %	25 %	25 %	25 %	25 %	25 %	25 %	20 %	15 %	10 %	5 %	0 %
5903 20 90	10 190,45	25 %	25 %	25 %	25 %	25 %	25 %	25 %	25 %	25 %	25 %	25 %	20 %	15 %	10 %	5 %	0 %
5903 90 20	—	25 %	25 %	25 %	25 %	25 %	25 %	25 %	25 %	25 %	25 %	25 %	20 %	15 %	10 %	5 %	0 %
5903 90 90	—	25 %	25 %	25 %	25 %	25 %	25 %	25 %	25 %	25 %	25 %	25 %	20 %	15 %	10 %	5 %	0 %
5905 00 00	10 745,05	25 %	25 %	25 %	25 %	25 %	25 %	25 %	25 %	25 %	25 %	25 %	20 %	15 %	10 %	5 %	0 %
5907 00 10	1 029,46	25 %	25 %	25 %	25 %	25 %	25 %	25 %	25 %	25 %	25 %	25 %	20 %	15 %	10 %	5 %	0 %
5908 00 10	—	25 %	25 %	25 %	25 %	25 %	25 %	25 %	25 %	25 %	25 %	25 %	20 %	15 %	10 %	5 %	0 %
5908 00 20	565,25	25 %	25 %	25 %	25 %	25 %	25 %	25 %	25 %	25 %	25 %	25 %	20 %	15 %	10 %	5 %	0 %
5908 00 90	—	25 %	25 %	25 %	25 %	25 %	25 %	25 %	25 %	25 %	25 %	25 %	20 %	15 %	10 %	5 %	0 %
6001 10 00	—	25 %	25 %	25 %	25 %	25 %	25 %	25 %	25 %	25 %	25 %	25 %	20 %	15 %	10 %	5 %	0 %
6001 21 00	—	25 %	25 %	25 %	25 %	25 %	25 %	25 %	25 %	25 %	25 %	25 %	20 %	15 %	10 %	5 %	0 %
6001 22 00	16,67	25 %	25 %	25 %	25 %	25 %	25 %	25 %	25 %	25 %	25 %	25 %	20 %	15 %	10 %	5 %	0 %
6001 29 00	8,33	25 %	25 %	25 %	25 %	25 %	25 %	25 %	25 %	25 %	25 %	25 %	20 %	15 %	10 %	5 %	0 %
6001 91 00	—	25 %	25 %	25 %	25 %	25 %	25 %	25 %	25 %	25 %	25 %	25 %	20 %	15 %	10 %	5 %	0 %
6001 92 00	—	25 %	25 %	25 %	25 %	25 %	25 %	25 %	25 %	25 %	25 %	25 %	20 %	15 %	10 %	5 %	0 %
6001 99 00	—	25 %	25 %	25 %	25 %	25 %	25 %	25 %	25 %	25 %	25 %	25 %	20 %	15 %	10 %	5 %	0 %
6002 40 00	41,00	25 %	25 %	25 %	25 %	25 %	25 %	25 %	25 %	25 %	25 %	25 %	20 %	15 %	10 %	5 %	0 %
6002 90 00	1 345,58	25 %	25 %	25 %	25 %	25 %	25 %	25 %	25 %	25 %	25 %	25 %	20 %	15 %	10 %	5 %	0 %
6003 10 00	—	25 %	25 %	25 %	25 %	25 %	25 %	25 %	25 %	25 %	25 %	25 %	20 %	15 %	10 %	5 %	0 %
6003 20 00	—	25 %	25 %	25 %	25 %	25 %	25 %	25 %	25 %	25 %	25 %	25 %	20 %	15 %	10 %	5 %	0 %
6003 30 00	—	25 %	25 %	25 %	25 %	25 %	25 %	25 %	25 %	25 %	25 %	25 %	20 %	15 %	10 %	5 %	0 %
6003 40 00	—	25 %	25 %	25 %	25 %	25 %	25 %	25 %	25 %	25 %	25 %	25 %	20 %	15 %	10 %	5 %	0 %

HS 8	Średni przywóz 2004–2006	KNU	2009	2010	2011	2012	2013	2014	2015	2016	2017	2018	2019	2020	2021	2022	2023
6103 41 00	—	25 %	25 %	25 %	25 %	25 %	25 %	25 %	25 %	25 %	25 %	25 %	20 %	15 %	10 %	5 %	0 %
6103 43 00	—	25 %	25 %	25 %	25 %	25 %	25 %	25 %	25 %	25 %	25 %	25 %	20 %	15 %	10 %	5 %	0 %
6104 13 00	106,45	25 %	25 %	25 %	25 %	25 %	25 %	25 %	25 %	25 %	25 %	25 %	20 %	15 %	10 %	5 %	0 %
6104 23 00	—	25 %	25 %	25 %	25 %	25 %	25 %	25 %	25 %	25 %	25 %	25 %	20 %	15 %	10 %	5 %	0 %
6104 31 00	—	25 %	25 %	25 %	25 %	25 %	25 %	25 %	25 %	25 %	25 %	25 %	20 %	15 %	10 %	5 %	0 %
6104 33 00	—	25 %	25 %	25 %	25 %	25 %	25 %	25 %	25 %	25 %	25 %	25 %	20 %	15 %	10 %	5 %	0 %
6104 41 00	—	25 %	25 %	25 %	25 %	25 %	25 %	25 %	25 %	25 %	25 %	25 %	20 %	15 %	10 %	5 %	0 %
6104 43 00	—	25 %	25 %	25 %	25 %	25 %	25 %	25 %	25 %	25 %	25 %	25 %	20 %	15 %	10 %	5 %	0 %
6104 44 00	—	25 %	25 %	25 %	25 %	25 %	25 %	25 %	25 %	25 %	25 %	25 %	20 %	15 %	10 %	5 %	0 %
6104 51 00	—	25 %	25 %	25 %	25 %	25 %	25 %	25 %	25 %	25 %	25 %	25 %	20 %	15 %	10 %	5 %	0 %
6104 53 00	—	25 %	25 %	25 %	25 %	25 %	25 %	25 %	25 %	25 %	25 %	25 %	20 %	15 %	10 %	5 %	0 %
6104 61 00	—	25 %	25 %	25 %	25 %	25 %	25 %	25 %	25 %	25 %	25 %	25 %	20 %	15 %	10 %	5 %	0 %
6104 63 00	404,00	25 %	25 %	25 %	25 %	25 %	25 %	25 %	25 %	25 %	25 %	25 %	20 %	15 %	10 %	5 %	0 %
6105 10 00	4 129,47	25 %	25 %	25 %	25 %	25 %	25 %	25 %	25 %	25 %	25 %	25 %	20 %	15 %	10 %	5 %	0 %
6105 20 00	372,00	25 %	25 %	25 %	25 %	25 %	25 %	25 %	25 %	25 %	25 %	25 %	20 %	15 %	10 %	5 %	0 %
6105 90 00	11 278,84	25 %	25 %	25 %	25 %	25 %	25 %	25 %	25 %	25 %	25 %	25 %	20 %	15 %	10 %	5 %	0 %
6106 10 00	382,75	25 %	25 %	25 %	25 %	25 %	25 %	25 %	25 %	25 %	25 %	25 %	20 %	15 %	10 %	5 %	0 %
6106 20 00	176,63	25 %	25 %	25 %	25 %	25 %	25 %	25 %	25 %	25 %	25 %	25 %	20 %	15 %	10 %	5 %	0 %
6106 90 00	2 001,11	25 %	25 %	25 %	25 %	25 %	25 %	25 %	25 %	25 %	25 %	25 %	20 %	15 %	10 %	5 %	0 %
6107 11 00	170,66	25 %	25 %	25 %	25 %	25 %	25 %	25 %	25 %	25 %	25 %	25 %	20 %	15 %	10 %	5 %	0 %
6107 12 00	120,33	25 %	25 %	25 %	25 %	25 %	25 %	25 %	25 %	25 %	25 %	25 %	20 %	15 %	10 %	5 %	0 %
6107 19 00	948,06	25 %	25 %	25 %	25 %	25 %	25 %	25 %	25 %	25 %	25 %	25 %	20 %	15 %	10 %	5 %	0 %
6107 21 00	63,67	25 %	25 %	25 %	25 %	25 %	25 %	25 %	25 %	25 %	25 %	25 %	20 %	15 %	10 %	5 %	0 %
6107 22 00	—	25 %	25 %	25 %	25 %	25 %	25 %	25 %	25 %	25 %	25 %	25 %	20 %	15 %	10 %	5 %	0 %
6107 29 00	—	25 %	25 %	25 %	25 %	25 %	25 %	25 %	25 %	25 %	25 %	25 %	20 %	15 %	10 %	5 %	0 %
6107 91 00	—	25 %	25 %	25 %	25 %	25 %	25 %	25 %	25 %	25 %	25 %	25 %	20 %	15 %	10 %	5 %	0 %
6107 99 00	43,17	25 %	25 %	25 %	25 %	25 %	25 %	25 %	25 %	25 %	25 %	25 %	20 %	15 %	10 %	5 %	0 %
6108 11 00	—	25 %	25 %	25 %	25 %	25 %	25 %	25 %	25 %	25 %	25 %	25 %	20 %	15 %	10 %	5 %	0 %
6108 19 00	294,14	25 %	25 %	25 %	25 %	25 %	25 %	25 %	25 %	25 %	25 %	25 %	20 %	15 %	10 %	5 %	0 %
6108 21 00	30,86	25 %	25 %	25 %	25 %	25 %	25 %	25 %	25 %	25 %	25 %	25 %	20 %	15 %	10 %	5 %	0 %
6108 22 00	77,33	25 %	25 %	25 %	25 %	25 %	25 %	25 %	25 %	25 %	25 %	25 %	20 %	15 %	10 %	5 %	0 %
6108 29 00	371,15	25 %	25 %	25 %	25 %	25 %	25 %	25 %	25 %	25 %	25 %	25 %	20 %	15 %	10 %	5 %	0 %
6108 31 00	—	25 %	25 %	25 %	25 %	25 %	25 %	25 %	25 %	25 %	25 %	25 %	20 %	15 %	10 %	5 %	0 %
6108 32 00	—	25 %	25 %	25 %	25 %	25 %	25 %	25 %	25 %	25 %	25 %	25 %	20 %	15 %	10 %	5 %	0 %
6108 39 00	484,98	25 %	25 %	25 %	25 %	25 %	25 %	25 %	25 %	25 %	25 %	25 %	20 %	15 %	10 %	5 %	0 %

HS 8	Średni przyróż 2004–2006	KNU	2009	2010	2011	2012	2013	2014	2015	2016	2017	2018	2019	2020	2021	2022	2023
6108 91 00	—	25 %	25 %	25 %	25 %	25 %	25 %	25 %	25 %	25 %	25 %	25 %	20 %	15 %	10 %	5 %	0 %
6108 92 00	—	25 %	25 %	25 %	25 %	25 %	25 %	25 %	25 %	25 %	25 %	25 %	20 %	15 %	10 %	5 %	0 %
6108 99 00	1 868,07	25 %	25 %	25 %	25 %	25 %	25 %	25 %	25 %	25 %	25 %	25 %	20 %	15 %	10 %	5 %	0 %
6109 10 00	23 213,90	25 %	25 %	25 %	25 %	25 %	25 %	25 %	25 %	25 %	25 %	25 %	20 %	15 %	10 %	5 %	0 %
6110 11 00	73,67	25 %	25 %	25 %	25 %	25 %	25 %	25 %	25 %	25 %	25 %	25 %	20 %	15 %	10 %	5 %	0 %
6110 12 00	123,33	25 %	25 %	25 %	25 %	25 %	25 %	25 %	25 %	25 %	25 %	25 %	20 %	15 %	10 %	5 %	0 %
6110 19 00	414,97	25 %	25 %	25 %	25 %	25 %	25 %	25 %	25 %	25 %	25 %	25 %	20 %	15 %	10 %	5 %	0 %
6110 20 00	—	25 %	25 %	25 %	25 %	25 %	25 %	25 %	25 %	25 %	25 %	25 %	20 %	15 %	10 %	5 %	0 %
6110 30 00	—	25 %	25 %	25 %	25 %	25 %	25 %	25 %	25 %	25 %	25 %	25 %	20 %	15 %	10 %	5 %	0 %
6110 90 00	7 528,28	25 %	25 %	25 %	25 %	25 %	25 %	25 %	25 %	25 %	25 %	25 %	20 %	15 %	10 %	5 %	0 %
6111 20 00	245,58	25 %	25 %	25 %	25 %	25 %	25 %	25 %	25 %	25 %	25 %	25 %	20 %	15 %	10 %	5 %	0 %
6111 30 00	—	25 %	25 %	25 %	25 %	25 %	25 %	25 %	25 %	25 %	25 %	25 %	20 %	15 %	10 %	5 %	0 %
6111 90 00	3 492,61	25 %	25 %	25 %	25 %	25 %	25 %	25 %	25 %	25 %	25 %	25 %	20 %	15 %	10 %	5 %	0 %
6112 11 00	2 170,38	25 %	25 %	25 %	25 %	25 %	25 %	25 %	25 %	25 %	25 %	25 %	20 %	15 %	10 %	5 %	0 %
6112 12 00	—	25 %	25 %	25 %	25 %	25 %	25 %	25 %	25 %	25 %	25 %	25 %	20 %	15 %	10 %	5 %	0 %
6112 19 00	946,18	25 %	25 %	25 %	25 %	25 %	25 %	25 %	25 %	25 %	25 %	25 %	20 %	15 %	10 %	5 %	0 %
6112 20 00	—	25 %	25 %	25 %	25 %	25 %	25 %	25 %	25 %	25 %	25 %	25 %	20 %	15 %	10 %	5 %	0 %
6112 31 00	11,00	25 %	25 %	25 %	25 %	25 %	25 %	25 %	25 %	25 %	25 %	25 %	20 %	15 %	10 %	5 %	0 %
6112 39 00	—	25 %	25 %	25 %	25 %	25 %	25 %	25 %	25 %	25 %	25 %	25 %	20 %	15 %	10 %	5 %	0 %
6112 41 00	—	25 %	25 %	25 %	25 %	25 %	25 %	25 %	25 %	25 %	25 %	25 %	20 %	15 %	10 %	5 %	0 %
6112 49 00	1 024,97	25 %	25 %	25 %	25 %	25 %	25 %	25 %	25 %	25 %	25 %	25 %	20 %	15 %	10 %	5 %	0 %
6113 00 00	210,86	25 %	25 %	25 %	25 %	25 %	25 %	25 %	25 %	25 %	25 %	25 %	20 %	15 %	10 %	5 %	0 %
6114 20 00	708,67	25 %	25 %	25 %	25 %	25 %	25 %	25 %	25 %	25 %	25 %	25 %	20 %	15 %	10 %	5 %	0 %
6114 30 00	—	25 %	25 %	25 %	25 %	25 %	25 %	25 %	25 %	25 %	25 %	25 %	20 %	15 %	10 %	5 %	0 %
6115 10 00	10 929,63	25 %	25 %	25 %	25 %	25 %	25 %	25 %	25 %	25 %	25 %	25 %	20 %	15 %	10 %	5 %	0 %
6115 21 00	—	25 %	25 %	25 %	25 %	25 %	25 %	25 %	25 %	25 %	25 %	25 %	20 %	15 %	10 %	5 %	0 %
6115 22 00	23,00	25 %	25 %	25 %	25 %	25 %	25 %	25 %	25 %	25 %	25 %	25 %	20 %	15 %	10 %	5 %	0 %
6115 29 00	354,85	25 %	25 %	25 %	25 %	25 %	25 %	25 %	25 %	25 %	25 %	25 %	20 %	15 %	10 %	5 %	0 %
6115 30 00	—	25 %	25 %	25 %	25 %	25 %	25 %	25 %	25 %	25 %	25 %	25 %	20 %	15 %	10 %	5 %	0 %
6115 94 00	35 344,45	25 %	25 %	25 %	25 %	25 %	25 %	25 %	25 %	25 %	25 %	25 %	20 %	15 %	10 %	5 %	0 %
6115 95 00	389,29	25 %	25 %	25 %	25 %	25 %	25 %	25 %	25 %	25 %	25 %	25 %	20 %	15 %	10 %	5 %	0 %
6115 96 00	25,67	25 %	25 %	25 %	25 %	25 %	25 %	25 %	25 %	25 %	25 %	25 %	20 %	15 %	10 %	5 %	0 %
6115 99 00	2 159,64	25 %	25 %	25 %	25 %	25 %	25 %	25 %	25 %	25 %	25 %	25 %	20 %	15 %	10 %	5 %	0 %
6116 10 00	828,79	25 %	25 %	25 %	25 %	25 %	25 %	25 %	25 %	25 %	25 %	25 %	20 %	15 %	10 %	5 %	0 %
6116 91 00	—	25 %	25 %	25 %	25 %	25 %	25 %	25 %	25 %	25 %	25 %	25 %	20 %	15 %	10 %	5 %	0 %

HS 8	Średni przywóz 2004–2006	KNU	2009	2010	2011	2012	2013	2014	2015	2016	2017	2018	2019	2020	2021	2022	2023
6116 92 00	54,00	25 %	25 %	25 %	25 %	25 %	25 %	25 %	25 %	25 %	25 %	25 %	20 %	15 %	10 %	5 %	0 %
6116 93 00	147,00	25 %	25 %	25 %	25 %	25 %	25 %	25 %	25 %	25 %	25 %	25 %	20 %	15 %	10 %	5 %	0 %
6116 99 00	597,32	25 %	25 %	25 %	25 %	25 %	25 %	25 %	25 %	25 %	25 %	25 %	20 %	15 %	10 %	5 %	0 %
6117 10 00	572,16	25 %	25 %	25 %	25 %	25 %	25 %	25 %	25 %	25 %	25 %	25 %	20 %	15 %	10 %	5 %	0 %
6117 80 00	7 277,85	25 %	25 %	25 %	25 %	25 %	25 %	25 %	25 %	25 %	25 %	25 %	20 %	15 %	10 %	5 %	0 %
6117 90 00	200,14	25 %	25 %	25 %	25 %	25 %	25 %	25 %	25 %	25 %	25 %	25 %	20 %	15 %	10 %	5 %	0 %
6201 11 00	851,00	25 %	25 %	25 %	25 %	25 %	25 %	25 %	25 %	25 %	25 %	25 %	20 %	15 %	10 %	5 %	0 %
6201 13 00	47 592,33	25 %	25 %	25 %	25 %	25 %	25 %	25 %	25 %	25 %	25 %	25 %	20 %	15 %	10 %	5 %	0 %
6201 91 00	—	25 %	25 %	25 %	25 %	25 %	25 %	25 %	25 %	25 %	25 %	25 %	20 %	15 %	10 %	5 %	0 %
6201 93 00	162,00	25 %	25 %	25 %	25 %	25 %	25 %	25 %	25 %	25 %	25 %	25 %	20 %	15 %	10 %	5 %	0 %
6202 11 00	—	25 %	25 %	25 %	25 %	25 %	25 %	25 %	25 %	25 %	25 %	25 %	20 %	15 %	10 %	5 %	0 %
6202 13 00	—	25 %	25 %	25 %	25 %	25 %	25 %	25 %	25 %	25 %	25 %	25 %	20 %	15 %	10 %	5 %	0 %
6202 91 00	14,67	25 %	25 %	25 %	25 %	25 %	25 %	25 %	25 %	25 %	25 %	25 %	20 %	15 %	10 %	5 %	0 %
6202 93 00	—	25 %	25 %	25 %	25 %	25 %	25 %	25 %	25 %	25 %	25 %	25 %	20 %	15 %	10 %	5 %	0 %
6203 11 00	—	25 %	25 %	25 %	25 %	25 %	25 %	25 %	25 %	25 %	25 %	25 %	20 %	15 %	10 %	5 %	0 %
6203 12 00	146,33	25 %	25 %	25 %	25 %	25 %	25 %	25 %	25 %	25 %	25 %	25 %	20 %	15 %	10 %	5 %	0 %
6203 23 00	12 378,30	25 %	25 %	25 %	25 %	25 %	25 %	25 %	25 %	25 %	25 %	25 %	20 %	15 %	10 %	5 %	0 %
6203 31 00	—	25 %	25 %	25 %	25 %	25 %	25 %	25 %	25 %	25 %	25 %	25 %	20 %	15 %	10 %	5 %	0 %
6203 33 00	—	25 %	25 %	25 %	25 %	25 %	25 %	25 %	25 %	25 %	25 %	25 %	20 %	15 %	10 %	5 %	0 %
6203 41 00	1 841,84	25 %	25 %	25 %	25 %	25 %	25 %	25 %	25 %	25 %	25 %	25 %	20 %	15 %	10 %	5 %	0 %
6203 43 00	280,57	25 %	25 %	25 %	25 %	25 %	25 %	25 %	25 %	25 %	25 %	25 %	20 %	15 %	10 %	5 %	0 %
6204 11 00	961,23	25 %	25 %	25 %	25 %	25 %	25 %	25 %	25 %	25 %	25 %	25 %	20 %	15 %	10 %	5 %	0 %
6204 13 00	—	25 %	25 %	25 %	25 %	25 %	25 %	25 %	25 %	25 %	25 %	25 %	20 %	15 %	10 %	5 %	0 %
6204 21 00	184,00	25 %	25 %	25 %	25 %	25 %	25 %	25 %	25 %	25 %	25 %	25 %	20 %	15 %	10 %	5 %	0 %
6204 23 00	—	25 %	25 %	25 %	25 %	25 %	25 %	25 %	25 %	25 %	25 %	25 %	20 %	15 %	10 %	5 %	0 %
6204 31 00	—	25 %	25 %	25 %	25 %	25 %	25 %	25 %	25 %	25 %	25 %	25 %	20 %	15 %	10 %	5 %	0 %
6204 33 00	—	25 %	25 %	25 %	25 %	25 %	25 %	25 %	25 %	25 %	25 %	25 %	20 %	15 %	10 %	5 %	0 %
6204 41 00	—	25 %	25 %	25 %	25 %	25 %	25 %	25 %	25 %	25 %	25 %	25 %	20 %	15 %	10 %	5 %	0 %
6204 43 00	109,33	25 %	25 %	25 %	25 %	25 %	25 %	25 %	25 %	25 %	25 %	25 %	20 %	15 %	10 %	5 %	0 %
6204 44 00	—	25 %	25 %	25 %	25 %	25 %	25 %	25 %	25 %	25 %	25 %	25 %	20 %	15 %	10 %	5 %	0 %
6204 51 00	115,28	25 %	25 %	25 %	25 %	25 %	25 %	25 %	25 %	25 %	25 %	25 %	20 %	15 %	10 %	5 %	0 %
6204 53 00	702,73	25 %	25 %	25 %	25 %	25 %	25 %	25 %	25 %	25 %	25 %	25 %	20 %	15 %	10 %	5 %	0 %
6204 61 00	17,00	25 %	25 %	25 %	25 %	25 %	25 %	25 %	25 %	25 %	25 %	25 %	20 %	15 %	10 %	5 %	0 %
6204 63 00	185,90	25 %	25 %	25 %	25 %	25 %	25 %	25 %	25 %	25 %	25 %	25 %	20 %	15 %	10 %	5 %	0 %
6205 30 00	—	25 %	25 %	25 %	25 %	25 %	25 %	25 %	25 %	25 %	25 %	25 %	20 %	15 %	10 %	5 %	0 %

HS 8	Średni przywóz 2004–2006	KNU	2009	2010	2011	2012	2013	2014	2015	2016	2017	2018	2019	2020	2021	2022	2023
6206 20 00	197,00	25 %	25 %	25 %	25 %	25 %	25 %	25 %	25 %	25 %	25 %	25 %	20 %	15 %	10 %	5 %	0 %
6206 40 00	—	25 %	25 %	25 %	25 %	25 %	25 %	25 %	25 %	25 %	25 %	25 %	20 %	15 %	10 %	5 %	0 %
6207 22 00	—	25 %	25 %	25 %	25 %	25 %	25 %	25 %	25 %	25 %	25 %	25 %	20 %	15 %	10 %	5 %	0 %
6208 11 00	—	25 %	25 %	25 %	25 %	25 %	25 %	25 %	25 %	25 %	25 %	25 %	20 %	15 %	10 %	5 %	0 %
6208 22 00	—	25 %	25 %	25 %	25 %	25 %	25 %	25 %	25 %	25 %	25 %	25 %	20 %	15 %	10 %	5 %	0 %
6208 92 00	—	25 %	25 %	25 %	25 %	25 %	25 %	25 %	25 %	25 %	25 %	25 %	20 %	15 %	10 %	5 %	0 %
6209 20 00	191,24	25 %	25 %	25 %	25 %	25 %	25 %	25 %	25 %	25 %	25 %	25 %	20 %	15 %	10 %	5 %	0 %
6209 30 00	563,96	25 %	25 %	25 %	25 %	25 %	25 %	25 %	25 %	25 %	25 %	25 %	20 %	15 %	10 %	5 %	0 %
6211 20 00	14,00	25 %	25 %	25 %	25 %	25 %	25 %	25 %	25 %	25 %	25 %	25 %	20 %	15 %	10 %	5 %	0 %
6211 33 00	93,44	25 %	25 %	25 %	25 %	25 %	25 %	25 %	25 %	25 %	25 %	25 %	20 %	15 %	10 %	5 %	0 %
6211 41 00	—	25 %	25 %	25 %	25 %	25 %	25 %	25 %	25 %	25 %	25 %	25 %	20 %	15 %	10 %	5 %	0 %
6211 43 00	19,67	25 %	25 %	25 %	25 %	25 %	25 %	25 %	25 %	25 %	25 %	25 %	20 %	15 %	10 %	5 %	0 %
6212 10 00	116,46	25 %	25 %	25 %	25 %	25 %	25 %	25 %	25 %	25 %	25 %	25 %	20 %	15 %	10 %	5 %	0 %
6212 20 00	—	25 %	25 %	25 %	25 %	25 %	25 %	25 %	25 %	25 %	25 %	25 %	20 %	15 %	10 %	5 %	0 %
6212 30 00	—	25 %	25 %	25 %	25 %	25 %	25 %	25 %	25 %	25 %	25 %	25 %	20 %	15 %	10 %	5 %	0 %
6212 90 00	31,76	25 %	25 %	25 %	25 %	25 %	25 %	25 %	25 %	25 %	25 %	25 %	20 %	15 %	10 %	5 %	0 %
6214 10 10	—	25 %	25 %	25 %	25 %	25 %	25 %	25 %	25 %	25 %	25 %	25 %	20 %	15 %	10 %	5 %	0 %
6214 10 90	872,89	25 %	25 %	25 %	25 %	25 %	25 %	25 %	25 %	25 %	25 %	25 %	20 %	15 %	10 %	5 %	0 %
6214 20 10	—	25 %	25 %	25 %	25 %	25 %	25 %	25 %	25 %	25 %	25 %	25 %	20 %	15 %	10 %	5 %	0 %
6214 20 90	105,67	25 %	25 %	25 %	25 %	25 %	25 %	25 %	25 %	25 %	25 %	25 %	20 %	15 %	10 %	5 %	0 %
6214 30 10	—	25 %	25 %	25 %	25 %	25 %	25 %	25 %	25 %	25 %	25 %	25 %	20 %	15 %	10 %	5 %	0 %
6214 30 90	—	25 %	25 %	25 %	25 %	25 %	25 %	25 %	25 %	25 %	25 %	25 %	20 %	15 %	10 %	5 %	0 %
6214 40 10	—	25 %	25 %	25 %	25 %	25 %	25 %	25 %	25 %	25 %	25 %	25 %	20 %	15 %	10 %	5 %	0 %
6214 40 90	—	25 %	25 %	25 %	25 %	25 %	25 %	25 %	25 %	25 %	25 %	25 %	20 %	15 %	10 %	5 %	0 %
6215 10 00	822,97	25 %	25 %	25 %	25 %	25 %	25 %	25 %	25 %	25 %	25 %	25 %	20 %	15 %	10 %	5 %	0 %
6215 20 00	2 266,47	25 %	25 %	25 %	25 %	25 %	25 %	25 %	25 %	25 %	25 %	25 %	20 %	15 %	10 %	5 %	0 %
6301 10 00	68,67	25 %	25 %	25 %	25 %	25 %	25 %	25 %	25 %	25 %	25 %	25 %	20 %	15 %	10 %	5 %	0 %
6301 20 00	7 028,67	25 %	25 %	25 %	25 %	25 %	25 %	25 %	25 %	25 %	25 %	25 %	20 %	15 %	10 %	5 %	0 %
6302 22 00	29,33	25 %	25 %	25 %	25 %	25 %	25 %	25 %	25 %	25 %	25 %	25 %	20 %	15 %	10 %	5 %	0 %
6302 32 00	13 958,96	25 %	25 %	25 %	25 %	25 %	25 %	25 %	25 %	25 %	25 %	25 %	20 %	15 %	10 %	5 %	0 %
6302 40 00	—	25 %	25 %	25 %	25 %	25 %	25 %	25 %	25 %	25 %	25 %	25 %	20 %	15 %	10 %	5 %	0 %
6302 51 00	—	25 %	25 %	25 %	25 %	25 %	25 %	25 %	25 %	25 %	25 %	25 %	20 %	15 %	10 %	5 %	0 %
6302 53 00	—	25 %	25 %	25 %	25 %	25 %	25 %	25 %	25 %	25 %	25 %	25 %	20 %	15 %	10 %	5 %	0 %
6302 59 00	523,61	25 %	25 %	25 %	25 %	25 %	25 %	25 %	25 %	25 %	25 %	25 %	20 %	15 %	10 %	5 %	0 %
6302 60 10	655,65	25 %	25 %	25 %	25 %	25 %	25 %	25 %	25 %	25 %	25 %	25 %	20 %	15 %	10 %	5 %	0 %

HS 8	Średni przywóz 2004–2006	KNU	2009	2010	2011	2012	2013	2014	2015	2016	2017	2018	2019	2020	2021	2022	2023
6302 60 90	7 925,78	25 %	25 %	25 %	25 %	25 %	25 %	25 %	25 %	25 %	25 %	25 %	20 %	15 %	10 %	5 %	0 %
6302 91 10	59,67	25 %	25 %	25 %	25 %	25 %	25 %	25 %	25 %	25 %	25 %	25 %	20 %	15 %	10 %	5 %	0 %
6302 91 90	2,67	25 %	25 %	25 %	25 %	25 %	25 %	25 %	25 %	25 %	25 %	25 %	20 %	15 %	10 %	5 %	0 %
6302 93 10	—	25 %	25 %	25 %	25 %	25 %	25 %	25 %	25 %	25 %	25 %	25 %	20 %	15 %	10 %	5 %	0 %
6302 93 90	—	25 %	25 %	25 %	25 %	25 %	25 %	25 %	25 %	25 %	25 %	25 %	20 %	15 %	10 %	5 %	0 %
6302 99 10	1 324,28	25 %	25 %	25 %	25 %	25 %	25 %	25 %	25 %	25 %	25 %	25 %	20 %	15 %	10 %	5 %	0 %
6302 99 90	2 061,90	25 %	25 %	25 %	25 %	25 %	25 %	25 %	25 %	25 %	25 %	25 %	20 %	15 %	10 %	5 %	0 %
6303 12 00	6,83	25 %	25 %	25 %	25 %	25 %	25 %	25 %	25 %	25 %	25 %	25 %	20 %	15 %	10 %	5 %	0 %
6303 92 00	9,33	25 %	25 %	25 %	25 %	25 %	25 %	25 %	25 %	25 %	25 %	25 %	20 %	15 %	10 %	5 %	0 %
6304 19 00	235,87	25 %	25 %	25 %	25 %	25 %	25 %	25 %	25 %	25 %	25 %	25 %	20 %	15 %	10 %	5 %	0 %
6304 91 00	10 256,00	25 %	25 %	25 %	25 %	25 %	25 %	25 %	25 %	25 %	25 %	25 %	20 %	15 %	10 %	5 %	0 %
6304 92 90	—	25 %	25 %	25 %	25 %	25 %	25 %	25 %	25 %	25 %	25 %	25 %	20 %	15 %	10 %	5 %	0 %
6304 93 90	—	25 %	25 %	25 %	25 %	25 %	25 %	25 %	25 %	25 %	25 %	25 %	20 %	15 %	10 %	5 %	0 %
6304 99 90	210,00	25 %	25 %	25 %	25 %	25 %	25 %	25 %	25 %	25 %	25 %	25 %	20 %	15 %	10 %	5 %	0 %
6305 20 00	8 899,70	25 %	25 %	25 %	25 %	25 %	25 %	25 %	25 %	25 %	25 %	25 %	20 %	15 %	10 %	5 %	0 %
6305 32 00	—	25 %	25 %	25 %	25 %	25 %	25 %	25 %	25 %	25 %	25 %	25 %	20 %	15 %	10 %	5 %	0 %
6305 39 00	19 150,94	25 %	25 %	25 %	25 %	25 %	25 %	25 %	25 %	25 %	25 %	25 %	20 %	15 %	10 %	5 %	0 %
6305 90 00	23 139,79	25 %	25 %	25 %	25 %	25 %	25 %	25 %	25 %	25 %	25 %	25 %	20 %	15 %	10 %	5 %	0 %
6306 12 00	57,33	25 %	25 %	25 %	25 %	25 %	25 %	25 %	25 %	25 %	25 %	25 %	20 %	15 %	10 %	5 %	0 %
6306 19 00	12 338,87	25 %	25 %	25 %	25 %	25 %	25 %	25 %	25 %	25 %	25 %	25 %	20 %	15 %	10 %	5 %	0 %
6306 22 00	8 078,00	25 %	25 %	25 %	25 %	25 %	25 %	25 %	25 %	25 %	25 %	25 %	20 %	15 %	10 %	5 %	0 %
6306 29 00	38 177,59	25 %	25 %	25 %	25 %	25 %	25 %	25 %	25 %	25 %	25 %	25 %	20 %	15 %	10 %	5 %	0 %
6306 30 00	—	25 %	25 %	25 %	25 %	25 %	25 %	25 %	25 %	25 %	25 %	25 %	20 %	15 %	10 %	5 %	0 %
6306 40 00	7,00	25 %	25 %	25 %	25 %	25 %	25 %	25 %	25 %	25 %	25 %	25 %	20 %	15 %	10 %	5 %	0 %
6306 91 00	182,28	25 %	25 %	25 %	25 %	25 %	25 %	25 %	25 %	25 %	25 %	25 %	20 %	15 %	10 %	5 %	0 %
6306 99 00	1 747,99	25 %	25 %	25 %	25 %	25 %	25 %	25 %	25 %	25 %	25 %	25 %	20 %	15 %	10 %	5 %	0 %
6307 10 00	1 086,00	25 %	25 %	25 %	25 %	25 %	25 %	25 %	25 %	25 %	25 %	25 %	20 %	15 %	10 %	5 %	0 %
6307 90 00	10 079,46	25 %	25 %	25 %	25 %	25 %	25 %	25 %	25 %	25 %	25 %	25 %	20 %	15 %	10 %	5 %	0 %
6308 00 00	3 125,32	25 %	25 %	25 %	25 %	25 %	25 %	25 %	25 %	25 %	25 %	25 %	20 %	15 %	10 %	5 %	0 %
6310 10 00	10 782,37	25 %	25 %	25 %	25 %	25 %	25 %	25 %	25 %	25 %	25 %	25 %	20 %	15 %	10 %	5 %	0 %
6310 90 00	15 244,84	25 %	25 %	25 %	25 %	25 %	25 %	25 %	25 %	25 %	25 %	25 %	20 %	15 %	10 %	5 %	0 %
6401 10 00	128,48	25 %	25 %	25 %	25 %	25 %	25 %	25 %	25 %	25 %	25 %	25 %	20 %	15 %	10 %	5 %	0 %
6401 92 00	—	25 %	25 %	25 %	25 %	25 %	25 %	25 %	25 %	25 %	25 %	25 %	20 %	15 %	10 %	5 %	0 %
6401 99 00	16 453,31	25 %	25 %	25 %	25 %	25 %	25 %	25 %	25 %	25 %	25 %	25 %	20 %	15 %	10 %	5 %	0 %
6402 12 00	—	25 %	25 %	25 %	25 %	25 %	25 %	25 %	25 %	25 %	25 %	25 %	20 %	15 %	10 %	5 %	0 %

HS 8	Średni przywóz 2004–2006	KNU	2009	2010	2011	2012	2013	2014	2015	2016	2017	2018	2019	2020	2021	2022	2023
6402 19 00	1 350,99	25 %	25 %	25 %	25 %	25 %	25 %	25 %	25 %	25 %	25 %	25 %	20 %	15 %	10 %	5 %	0 %
6402 20 00	108,38	25 %	25 %	25 %	25 %	25 %	25 %	25 %	25 %	25 %	25 %	25 %	20 %	15 %	10 %	5 %	0 %
6402 91 00	10 639,20	25 %	25 %	25 %	25 %	25 %	25 %	25 %	25 %	25 %	25 %	25 %	20 %	15 %	10 %	5 %	0 %
6402 99 00	27 477,89	25 %	25 %	25 %	25 %	25 %	25 %	25 %	25 %	25 %	25 %	25 %	20 %	15 %	10 %	5 %	0 %
6403 12 00	1 173,48	25 %	25 %	25 %	25 %	25 %	25 %	25 %	25 %	25 %	25 %	25 %	20 %	15 %	10 %	5 %	0 %
6403 19 00	8 821,63	25 %	25 %	25 %	25 %	25 %	25 %	25 %	25 %	25 %	25 %	25 %	20 %	15 %	10 %	5 %	0 %
6403 20 00	169,93	25 %	25 %	25 %	25 %	25 %	25 %	25 %	25 %	25 %	25 %	25 %	20 %	15 %	10 %	5 %	0 %
6403 51 00	—	25 %	25 %	25 %	25 %	25 %	25 %	25 %	25 %	25 %	25 %	25 %	20 %	15 %	10 %	5 %	0 %
6403 59 00	37 375,66	25 %	25 %	25 %	25 %	25 %	25 %	25 %	25 %	25 %	25 %	25 %	20 %	15 %	10 %	5 %	0 %
6403 91 00	2 922,67	25 %	25 %	25 %	25 %	25 %	25 %	25 %	25 %	25 %	25 %	25 %	20 %	15 %	10 %	5 %	0 %
6403 99 00	5 896,01	25 %	25 %	25 %	25 %	25 %	25 %	25 %	25 %	25 %	25 %	25 %	20 %	15 %	10 %	5 %	0 %
6404 11 00	165,33	25 %	25 %	25 %	25 %	25 %	25 %	25 %	25 %	25 %	25 %	25 %	20 %	15 %	10 %	5 %	0 %
6404 19 00	2 620,36	25 %	25 %	25 %	25 %	25 %	25 %	25 %	25 %	25 %	25 %	25 %	20 %	15 %	10 %	5 %	0 %
6404 20 00	51 845,14	25 %	25 %	25 %	25 %	25 %	25 %	25 %	25 %	25 %	25 %	25 %	20 %	15 %	10 %	5 %	0 %
6405 10 00	3 981,02	25 %	25 %	25 %	25 %	25 %	25 %	25 %	25 %	25 %	25 %	25 %	20 %	15 %	10 %	5 %	0 %
6405 20 00	705,48	25 %	25 %	25 %	25 %	25 %	25 %	25 %	25 %	25 %	25 %	25 %	20 %	15 %	10 %	5 %	0 %
6405 90 00	36 163,65	25 %	25 %	25 %	25 %	25 %	25 %	25 %	25 %	25 %	25 %	25 %	20 %	15 %	10 %	5 %	0 %
6504 00 00	64 299,05	25 %	25 %	25 %	25 %	25 %	25 %	25 %	25 %	25 %	25 %	25 %	20 %	15 %	10 %	5 %	0 %
6505 10 00	66,61	25 %	25 %	25 %	25 %	25 %	25 %	25 %	25 %	25 %	25 %	25 %	20 %	15 %	10 %	5 %	0 %
6505 90 00	—	25 %	25 %	25 %	25 %	25 %	25 %	25 %	25 %	25 %	25 %	25 %	20 %	15 %	10 %	5 %	0 %
6505 90 90	2 973,05	25 %	25 %	25 %	25 %	25 %	25 %	25 %	25 %	25 %	25 %	25 %	20 %	15 %	10 %	5 %	0 %
6506 91 00	265,92	25 %	25 %	25 %	25 %	25 %	25 %	25 %	25 %	25 %	25 %	25 %	20 %	15 %	10 %	5 %	0 %
6506 99 00	11 661,32	25 %	25 %	25 %	25 %	25 %	25 %	25 %	25 %	25 %	25 %	25 %	20 %	15 %	10 %	5 %	0 %
6507 00 00	4 474,72	25 %	25 %	25 %	25 %	25 %	25 %	25 %	25 %	25 %	25 %	25 %	20 %	15 %	10 %	5 %	0 %
6601 10 00	1 560,16	25 %	25 %	25 %	25 %	25 %	25 %	25 %	25 %	25 %	25 %	25 %	20 %	15 %	10 %	5 %	0 %
6601 91 00	107,00	25 %	25 %	25 %	25 %	25 %	25 %	25 %	25 %	25 %	25 %	25 %	20 %	15 %	10 %	5 %	0 %
6601 99 00	726,50	25 %	25 %	25 %	25 %	25 %	25 %	25 %	25 %	25 %	25 %	25 %	20 %	15 %	10 %	5 %	0 %
6602 00 90	11,84	25 %	25 %	25 %	25 %	25 %	25 %	25 %	25 %	25 %	25 %	25 %	20 %	15 %	10 %	5 %	0 %
6603 20 00	24,67	25 %	25 %	25 %	25 %	25 %	25 %	25 %	25 %	25 %	25 %	25 %	20 %	15 %	10 %	5 %	0 %
6603 90 00	95,67	25 %	25 %	25 %	25 %	25 %	25 %	25 %	25 %	25 %	25 %	25 %	20 %	15 %	10 %	5 %	0 %
6701 00 00	—	25 %	25 %	25 %	25 %	25 %	25 %	25 %	25 %	25 %	25 %	25 %	20 %	15 %	10 %	5 %	0 %
6702 10 00	—	25 %	25 %	25 %	25 %	25 %	25 %	25 %	25 %	25 %	25 %	25 %	20 %	15 %	10 %	5 %	0 %
6702 90 00	—	25 %	25 %	25 %	25 %	25 %	25 %	25 %	25 %	25 %	25 %	25 %	20 %	15 %	10 %	5 %	0 %
6703 00 00	21,68	25 %	25 %	25 %	25 %	25 %	25 %	25 %	25 %	25 %	25 %	25 %	20 %	15 %	10 %	5 %	0 %
6703 00 10	—	25 %	25 %	25 %	25 %	25 %	25 %	25 %	25 %	25 %	25 %	25 %	20 %	15 %	10 %	5 %	0 %

HS 8	Średni przywóz 2004–2006	KNU	2009	2010	2011	2012	2013	2014	2015	2016	2017	2018	2019	2020	2021	2022	2023
6703 00 90	—	25 %	25 %	25 %	25 %	25 %	25 %	25 %	25 %	25 %	25 %	25 %	20 %	15 %	10 %	5 %	0 %
6704 11 00	243 852,91	25 %	25 %	25 %	25 %	25 %	25 %	25 %	25 %	25 %	25 %	25 %	20 %	15 %	10 %	5 %	0 %
6704 19 00	—	25 %	25 %	25 %	25 %	25 %	25 %	25 %	25 %	25 %	25 %	25 %	20 %	15 %	10 %	5 %	0 %
6704 20 00	15,54	25 %	25 %	25 %	25 %	25 %	25 %	25 %	25 %	25 %	25 %	25 %	20 %	15 %	10 %	5 %	0 %
6704 90 00	1 002,95	25 %	25 %	25 %	25 %	25 %	25 %	25 %	25 %	25 %	25 %	25 %	20 %	15 %	10 %	5 %	0 %
6910 10 00	10 091,00	25 %	25 %	25 %	25 %	25 %	25 %	25 %	25 %	25 %	25 %	25 %	20 %	15 %	10 %	5 %	0 %
6910 90 00	46 025,09	25 %	25 %	25 %	25 %	25 %	25 %	25 %	25 %	25 %	25 %	25 %	20 %	15 %	10 %	5 %	0 %
6911 90 00	8 272,00	25 %	25 %	25 %	25 %	25 %	25 %	25 %	25 %	25 %	25 %	25 %	20 %	15 %	10 %	5 %	0 %
6912 00 00	1 575,42	25 %	25 %	25 %	25 %	25 %	25 %	25 %	25 %	25 %	25 %	25 %	20 %	15 %	10 %	5 %	0 %
6913 10 00	—	25 %	25 %	25 %	25 %	25 %	25 %	25 %	25 %	25 %	25 %	25 %	20 %	15 %	10 %	5 %	0 %
6913 90 00	1 248,26	25 %	25 %	25 %	25 %	25 %	25 %	25 %	25 %	25 %	25 %	25 %	20 %	15 %	10 %	5 %	0 %
6914 10 00	97,00	25 %	25 %	25 %	25 %	25 %	25 %	25 %	25 %	25 %	25 %	25 %	20 %	15 %	10 %	5 %	0 %
6914 90 00	2 097,78	25 %	25 %	25 %	25 %	25 %	25 %	25 %	25 %	25 %	25 %	25 %	20 %	15 %	10 %	5 %	0 %
7013 10 00	1 154,31	25 %	25 %	25 %	25 %	25 %	25 %	25 %	25 %	25 %	25 %	25 %	20 %	15 %	10 %	5 %	0 %
7013 22 00	35 266,17	25 %	25 %	25 %	25 %	25 %	25 %	25 %	25 %	25 %	25 %	25 %	20 %	15 %	10 %	5 %	0 %
7013 28 00	4 693,95	25 %	25 %	25 %	25 %	25 %	25 %	25 %	25 %	25 %	25 %	25 %	20 %	15 %	10 %	5 %	0 %
7013 33 00	35 266,17	25 %	25 %	25 %	25 %	25 %	25 %	25 %	25 %	25 %	25 %	25 %	20 %	15 %	10 %	5 %	0 %
7013 37 00	—	25 %	25 %	25 %	25 %	25 %	25 %	25 %	25 %	25 %	25 %	25 %	20 %	15 %	10 %	5 %	0 %
7013 41 00	31,30	25 %	25 %	25 %	25 %	25 %	25 %	25 %	25 %	25 %	25 %	25 %	20 %	15 %	10 %	5 %	0 %
7013 42 00	6 867,67	25 %	25 %	25 %	25 %	25 %	25 %	25 %	25 %	25 %	25 %	25 %	20 %	15 %	10 %	5 %	0 %
7013 49 00	7 043,94	25 %	25 %	25 %	25 %	25 %	25 %	25 %	25 %	25 %	25 %	25 %	20 %	15 %	10 %	5 %	0 %
7013 91 00	55,67	25 %	25 %	25 %	25 %	25 %	25 %	25 %	25 %	25 %	25 %	25 %	20 %	15 %	10 %	5 %	0 %
7013 99 00	11 237,33	25 %	25 %	25 %	25 %	25 %	25 %	25 %	25 %	25 %	25 %	25 %	20 %	15 %	10 %	5 %	0 %
7101 10 00	59,85	25 %	25 %	25 %	25 %	25 %	25 %	25 %	25 %	25 %	25 %	25 %	20 %	15 %	10 %	5 %	0 %
7101 21 00	—	25 %	25 %	25 %	25 %	25 %	25 %	25 %	25 %	25 %	25 %	25 %	20 %	15 %	10 %	5 %	0 %
7101 22 00	—	25 %	25 %	25 %	25 %	25 %	25 %	25 %	25 %	25 %	25 %	25 %	20 %	15 %	10 %	5 %	0 %
7102 31 00	—	25 %	25 %	25 %	25 %	25 %	25 %	25 %	25 %	25 %	25 %	25 %	20 %	15 %	10 %	5 %	0 %
7102 39 00	—	25 %	25 %	25 %	25 %	25 %	25 %	25 %	25 %	25 %	25 %	25 %	20 %	15 %	10 %	5 %	0 %
7103 10 00	207,33	25 %	25 %	25 %	25 %	25 %	25 %	25 %	25 %	25 %	25 %	25 %	20 %	15 %	10 %	5 %	0 %
7103 91 00	—	25 %	25 %	25 %	25 %	25 %	25 %	25 %	25 %	25 %	25 %	25 %	20 %	15 %	10 %	5 %	0 %
7103 99 00	—	25 %	25 %	25 %	25 %	25 %	25 %	25 %	25 %	25 %	25 %	25 %	20 %	15 %	10 %	5 %	0 %
7104 20 00	—	25 %	25 %	25 %	25 %	25 %	25 %	25 %	25 %	25 %	25 %	25 %	20 %	15 %	10 %	5 %	0 %
7104 90 00	—	25 %	25 %	25 %	25 %	25 %	25 %	25 %	25 %	25 %	25 %	25 %	20 %	15 %	10 %	5 %	0 %
7105 10 00	—	25 %	25 %	25 %	25 %	25 %	25 %	25 %	25 %	25 %	25 %	25 %	20 %	15 %	10 %	5 %	0 %
7105 90 00	—	25 %	25 %	25 %	25 %	25 %	25 %	25 %	25 %	25 %	25 %	25 %	20 %	15 %	10 %	5 %	0 %

HS 8	Średni przywóz 2004–2006	KNU	2009	2010	2011	2012	2013	2014	2015	2016	2017	2018	2019	2020	2021	2022	2023
7113 11 00	1 190,42	25 %	25 %	25 %	25 %	25 %	25 %	25 %	25 %	25 %	25 %	25 %	20 %	15 %	10 %	5 %	0 %
7113 19 00	2 548,24	25 %	25 %	25 %	25 %	25 %	25 %	25 %	25 %	25 %	25 %	25 %	20 %	15 %	10 %	5 %	0 %
7113 20 00	3 394,00	25 %	25 %	25 %	25 %	25 %	25 %	25 %	25 %	25 %	25 %	25 %	20 %	15 %	10 %	5 %	0 %
7114 11 00	9,33	25 %	25 %	25 %	25 %	25 %	25 %	25 %	25 %	25 %	25 %	25 %	20 %	15 %	10 %	5 %	0 %
7114 19 00	—	25 %	25 %	25 %	25 %	25 %	25 %	25 %	25 %	25 %	25 %	25 %	20 %	15 %	10 %	5 %	0 %
7114 20 00	—	25 %	25 %	25 %	25 %	25 %	25 %	25 %	25 %	25 %	25 %	25 %	20 %	15 %	10 %	5 %	0 %
7115 10 00	—	25 %	25 %	25 %	25 %	25 %	25 %	25 %	25 %	25 %	25 %	25 %	20 %	15 %	10 %	5 %	0 %
7115 90 00	—	25 %	25 %	25 %	25 %	25 %	25 %	25 %	25 %	25 %	25 %	25 %	20 %	15 %	10 %	5 %	0 %
7116 10 00	—	25 %	25 %	25 %	25 %	25 %	25 %	25 %	25 %	25 %	25 %	25 %	20 %	15 %	10 %	5 %	0 %
7116 20 00	—	25 %	25 %	25 %	25 %	25 %	25 %	25 %	25 %	25 %	25 %	25 %	20 %	15 %	10 %	5 %	0 %
7117 11 00	563,75	25 %	25 %	25 %	25 %	25 %	25 %	25 %	25 %	25 %	25 %	25 %	20 %	15 %	10 %	5 %	0 %
7117 19 00	46 612,94	25 %	25 %	25 %	25 %	25 %	25 %	25 %	25 %	25 %	25 %	25 %	20 %	15 %	10 %	5 %	0 %
7117 90 00	144,31	25 %	25 %	25 %	25 %	25 %	25 %	25 %	25 %	25 %	25 %	25 %	20 %	15 %	10 %	5 %	0 %
7303 00 10	7 626,92	25 %	25 %	25 %	25 %	25 %	25 %	25 %	25 %	25 %	25 %	25 %	20 %	15 %	10 %	5 %	0 %
7303 00 90	786,08	25 %	25 %	25 %	25 %	25 %	25 %	25 %	25 %	25 %	25 %	25 %	20 %	15 %	10 %	5 %	0 %
7314 20 00	196,33	25 %	25 %	25 %	25 %	25 %	25 %	25 %	25 %	25 %	25 %	25 %	20 %	15 %	10 %	5 %	0 %
7321 11 00	4 135,21	25 %	25 %	25 %	25 %	25 %	25 %	25 %	25 %	25 %	25 %	25 %	20 %	15 %	10 %	5 %	0 %
7321 12 00	27,69	25 %	25 %	25 %	25 %	25 %	25 %	25 %	25 %	25 %	25 %	25 %	20 %	15 %	10 %	5 %	0 %
7321 19 00	—	25 %	25 %	25 %	25 %	25 %	25 %	25 %	25 %	25 %	25 %	25 %	20 %	15 %	10 %	5 %	0 %
7321 81 00	621,30	25 %	25 %	25 %	25 %	25 %	25 %	25 %	25 %	25 %	25 %	25 %	20 %	15 %	10 %	5 %	0 %
7321 82 00	81,37	25 %	25 %	25 %	25 %	25 %	25 %	25 %	25 %	25 %	25 %	25 %	20 %	15 %	10 %	5 %	0 %
7321 89 00	—	25 %	25 %	25 %	25 %	25 %	25 %	25 %	25 %	25 %	25 %	25 %	20 %	15 %	10 %	5 %	0 %
7321 90 00	83,67	25 %	25 %	25 %	25 %	25 %	25 %	25 %	25 %	25 %	25 %	25 %	20 %	15 %	10 %	5 %	0 %
7323 10 00	9 763,22	25 %	25 %	25 %	25 %	25 %	25 %	25 %	25 %	25 %	25 %	25 %	20 %	15 %	10 %	5 %	0 %
7323 91 00	2 765,85	25 %	25 %	25 %	25 %	25 %	25 %	25 %	25 %	25 %	25 %	25 %	20 %	15 %	10 %	5 %	0 %
7323 92 00	0,67	25 %	25 %	25 %	25 %	25 %	25 %	25 %	25 %	25 %	25 %	25 %	20 %	15 %	10 %	5 %	0 %
7323 93 00	4 380,52	25 %	25 %	25 %	25 %	25 %	25 %	25 %	25 %	25 %	25 %	25 %	20 %	15 %	10 %	5 %	0 %
7323 94 00	1 046,44	25 %	25 %	25 %	25 %	25 %	25 %	25 %	25 %	25 %	25 %	25 %	20 %	15 %	10 %	5 %	0 %
7323 99 00	8 584,39	25 %	25 %	25 %	25 %	25 %	25 %	25 %	25 %	25 %	25 %	25 %	20 %	15 %	10 %	5 %	0 %
7324 10 00	2 804,47	25 %	25 %	25 %	25 %	25 %	25 %	25 %	25 %	25 %	25 %	25 %	20 %	15 %	10 %	5 %	0 %
7324 21 00	10 600,38	25 %	25 %	25 %	25 %	25 %	25 %	25 %	25 %	25 %	25 %	25 %	20 %	15 %	10 %	5 %	0 %
7324 29 00	3 940,55	25 %	25 %	25 %	25 %	25 %	25 %	25 %	25 %	25 %	25 %	25 %	20 %	15 %	10 %	5 %	0 %
7324 90 00	7 304,13	25 %	25 %	25 %	25 %	25 %	25 %	25 %	25 %	25 %	25 %	25 %	20 %	15 %	10 %	5 %	0 %
7325 10 90	206,23	25 %	25 %	25 %	25 %	25 %	25 %	25 %	25 %	25 %	25 %	25 %	20 %	15 %	10 %	5 %	0 %
7325 91 00	24,78	25 %	25 %	25 %	25 %	25 %	25 %	25 %	25 %	25 %	25 %	25 %	20 %	15 %	10 %	5 %	0 %

HS 8	Średni przywóz 2004–2006	KNU	2009	2010	2011	2012	2013	2014	2015	2016	2017	2018	2019	2020	2021	2022	2023
7325 99 10	—	25 %	25 %	25 %	25 %	25 %	25 %	25 %	25 %	25 %	25 %	25 %	20 %	15 %	10 %	5 %	0 %
7325 99 90	1 518,97	25 %	25 %	25 %	25 %	25 %	25 %	25 %	25 %	25 %	25 %	25 %	20 %	15 %	10 %	5 %	0 %
7326 11 00	81,78	25 %	25 %	25 %	25 %	25 %	25 %	25 %	25 %	25 %	25 %	25 %	20 %	15 %	10 %	5 %	0 %
7326 19 90	1 473,00	25 %	25 %	25 %	25 %	25 %	25 %	25 %	25 %	25 %	25 %	25 %	20 %	15 %	10 %	5 %	0 %
7326 90 90	53 415,81	25 %	25 %	25 %	25 %	25 %	25 %	25 %	25 %	25 %	25 %	25 %	20 %	15 %	10 %	5 %	0 %
7326 90 99	8 704,89	25 %	25 %	25 %	25 %	25 %	25 %	25 %	25 %	25 %	25 %	25 %	20 %	15 %	10 %	5 %	0 %
7412 10 00	24,00	25 %	25 %	25 %	25 %	25 %	25 %	25 %	25 %	25 %	25 %	25 %	20 %	15 %	10 %	5 %	0 %
7412 20 00	1 789,00	25 %	25 %	25 %	25 %	25 %	25 %	25 %	25 %	25 %	25 %	25 %	20 %	15 %	10 %	5 %	0 %
7413 00 00	170,05	25 %	25 %	25 %	25 %	25 %	25 %	25 %	25 %	25 %	25 %	25 %	20 %	15 %	10 %	5 %	0 %
7418 11 00	999,33	25 %	25 %	25 %	25 %	25 %	25 %	25 %	25 %	25 %	25 %	25 %	20 %	15 %	10 %	5 %	0 %
7418 19 00	2 951,83	25 %	25 %	25 %	25 %	25 %	25 %	25 %	25 %	25 %	25 %	25 %	20 %	15 %	10 %	5 %	0 %
7418 20 00	—	25 %	25 %	25 %	25 %	25 %	25 %	25 %	25 %	25 %	25 %	25 %	20 %	15 %	10 %	5 %	0 %
7419 10 00	1 010,67	25 %	25 %	25 %	25 %	25 %	25 %	25 %	25 %	25 %	25 %	25 %	20 %	15 %	10 %	5 %	0 %
7419 91 00	—	25 %	25 %	25 %	25 %	25 %	25 %	25 %	25 %	25 %	25 %	25 %	20 %	15 %	10 %	5 %	0 %
7419 99 10	2 035,67	25 %	25 %	25 %	25 %	25 %	25 %	25 %	25 %	25 %	25 %	25 %	20 %	15 %	10 %	5 %	0 %
7419 99 90	846,57	25 %	25 %	25 %	25 %	25 %	25 %	25 %	25 %	25 %	25 %	25 %	20 %	15 %	10 %	5 %	0 %
7507 11 00	33,67	25 %	25 %	25 %	25 %	25 %	25 %	25 %	25 %	25 %	25 %	25 %	20 %	15 %	10 %	5 %	0 %
7507 12 00	—	25 %	25 %	25 %	25 %	25 %	25 %	25 %	25 %	25 %	25 %	25 %	20 %	15 %	10 %	5 %	0 %
7507 20 00	—	25 %	25 %	25 %	25 %	25 %	25 %	25 %	25 %	25 %	25 %	25 %	20 %	15 %	10 %	5 %	0 %
7605 19 00	112,33	25 %	25 %	25 %	25 %	25 %	25 %	25 %	25 %	25 %	25 %	25 %	20 %	15 %	10 %	5 %	0 %
7608 10 90	149,60	25 %	25 %	25 %	25 %	25 %	25 %	25 %	25 %	25 %	25 %	25 %	20 %	15 %	10 %	5 %	0 %
7608 20 90	4 553,31	25 %	25 %	25 %	25 %	25 %	25 %	25 %	25 %	25 %	25 %	25 %	20 %	15 %	10 %	5 %	0 %
7612 10 00	155,00	25 %	25 %	25 %	25 %	25 %	25 %	25 %	25 %	25 %	25 %	25 %	20 %	15 %	10 %	5 %	0 %
7614 10 00	403,00	25 %	25 %	25 %	25 %	25 %	25 %	25 %	25 %	25 %	25 %	25 %	20 %	15 %	10 %	5 %	0 %
7614 90 00	29 321,64	25 %	25 %	25 %	25 %	25 %	25 %	25 %	25 %	25 %	25 %	25 %	20 %	15 %	10 %	5 %	0 %
7615 11 00	79,57	25 %	25 %	25 %	25 %	25 %	25 %	25 %	25 %	25 %	25 %	25 %	20 %	15 %	10 %	5 %	0 %
7615 19 00	6 197,05	25 %	25 %	25 %	25 %	25 %	25 %	25 %	25 %	25 %	25 %	25 %	20 %	15 %	10 %	5 %	0 %
7615 20 10	—	25 %	25 %	25 %	25 %	25 %	25 %	25 %	25 %	25 %	25 %	25 %	20 %	15 %	10 %	5 %	0 %
7615 20 90	42,16	25 %	25 %	25 %	25 %	25 %	25 %	25 %	25 %	25 %	25 %	25 %	20 %	15 %	10 %	5 %	0 %
7616 10 00	2 631,74	25 %	25 %	25 %	25 %	25 %	25 %	25 %	25 %	25 %	25 %	25 %	20 %	15 %	10 %	5 %	0 %
7616 91 00	19,33	25 %	25 %	25 %	25 %	25 %	25 %	25 %	25 %	25 %	25 %	25 %	20 %	15 %	10 %	5 %	0 %
7616 99 00	3 385,78	25 %	25 %	25 %	25 %	25 %	25 %	25 %	25 %	25 %	25 %	25 %	20 %	15 %	10 %	5 %	0 %
7806 00 40	—	25 %	25 %	25 %	25 %	25 %	25 %	25 %	25 %	25 %	25 %	25 %	20 %	15 %	10 %	5 %	0 %
8210 00 00	434,00	25 %	25 %	25 %	25 %	25 %	25 %	25 %	25 %	25 %	25 %	25 %	20 %	15 %	10 %	5 %	0 %
8211 10 00	527,67	25 %	25 %	25 %	25 %	25 %	25 %	25 %	25 %	25 %	25 %	25 %	20 %	15 %	10 %	5 %	0 %

HS 8	Średni przywóz 2004–2006	KNU	2009	2010	2011	2012	2013	2014	2015	2016	2017	2018	2019	2020	2021	2022	2023
8211 91 00	17,67	25 %	25 %	25 %	25 %	25 %	25 %	25 %	25 %	25 %	25 %	25 %	20 %	15 %	10 %	5 %	0 %
8211 92 00	1 167,06	25 %	25 %	25 %	25 %	25 %	25 %	25 %	25 %	25 %	25 %	25 %	20 %	15 %	10 %	5 %	0 %
8211 93 00	682,95	25 %	25 %	25 %	25 %	25 %	25 %	25 %	25 %	25 %	25 %	25 %	20 %	15 %	10 %	5 %	0 %
8211 94 00	14 402,21	25 %	25 %	25 %	25 %	25 %	25 %	25 %	25 %	25 %	25 %	25 %	20 %	15 %	10 %	5 %	0 %
8211 95 00	—	25 %	25 %	25 %	25 %	25 %	25 %	25 %	25 %	25 %	25 %	25 %	20 %	15 %	10 %	5 %	0 %
8214 10 00	25,72	25 %	25 %	25 %	25 %	25 %	25 %	25 %	25 %	25 %	25 %	25 %	20 %	15 %	10 %	5 %	0 %
8214 20 10	25,33	25 %	25 %	25 %	25 %	25 %	25 %	25 %	25 %	25 %	25 %	25 %	20 %	15 %	10 %	5 %	0 %
8214 20 90	283,96	25 %	25 %	25 %	25 %	25 %	25 %	25 %	25 %	25 %	25 %	25 %	20 %	15 %	10 %	5 %	0 %
8214 90 10	—	25 %	25 %	25 %	25 %	25 %	25 %	25 %	25 %	25 %	25 %	25 %	20 %	15 %	10 %	5 %	0 %
8214 90 90	681,23	25 %	25 %	25 %	25 %	25 %	25 %	25 %	25 %	25 %	25 %	25 %	20 %	15 %	10 %	5 %	0 %
8215 10 00	170,63	25 %	25 %	25 %	25 %	25 %	25 %	25 %	25 %	25 %	25 %	25 %	20 %	15 %	10 %	5 %	0 %
8215 20 00	2 286,91	25 %	25 %	25 %	25 %	25 %	25 %	25 %	25 %	25 %	25 %	25 %	20 %	15 %	10 %	5 %	0 %
8215 91 00	28 406,67	25 %	25 %	25 %	25 %	25 %	25 %	25 %	25 %	25 %	25 %	25 %	20 %	15 %	10 %	5 %	0 %
8215 99 00	11 580,15	25 %	25 %	25 %	25 %	25 %	25 %	25 %	25 %	25 %	25 %	25 %	20 %	15 %	10 %	5 %	0 %
8301 10 00	5 215,03	25 %	25 %	25 %	25 %	25 %	25 %	25 %	25 %	25 %	25 %	25 %	20 %	15 %	10 %	5 %	0 %
8301 20 00	3 523,52	25 %	25 %	25 %	25 %	25 %	25 %	25 %	25 %	25 %	25 %	25 %	20 %	15 %	10 %	5 %	0 %
8301 30 00	69,67	25 %	25 %	25 %	25 %	25 %	25 %	25 %	25 %	25 %	25 %	25 %	20 %	15 %	10 %	5 %	0 %
8301 40 00	18 542,83	25 %	25 %	25 %	25 %	25 %	25 %	25 %	25 %	25 %	25 %	25 %	20 %	15 %	10 %	5 %	0 %
8301 50 00	586,38	25 %	25 %	25 %	25 %	25 %	25 %	25 %	25 %	25 %	25 %	25 %	20 %	15 %	10 %	5 %	0 %
8301 60 00	380,18	25 %	25 %	25 %	25 %	25 %	25 %	25 %	25 %	25 %	25 %	25 %	20 %	15 %	10 %	5 %	0 %
8301 70 00	5 044,70	25 %	25 %	25 %	25 %	25 %	25 %	25 %	25 %	25 %	25 %	25 %	20 %	15 %	10 %	5 %	0 %
8302 10 00	359,89	25 %	25 %	25 %	25 %	25 %	25 %	25 %	25 %	25 %	25 %	25 %	20 %	15 %	10 %	5 %	0 %
8302 20 00	43,33	25 %	25 %	25 %	25 %	25 %	25 %	25 %	25 %	25 %	25 %	25 %	20 %	15 %	10 %	5 %	0 %
8302 30 00	7 911,36	25 %	25 %	25 %	25 %	25 %	25 %	25 %	25 %	25 %	25 %	25 %	20 %	15 %	10 %	5 %	0 %
8302 41 00	981,07	25 %	25 %	25 %	25 %	25 %	25 %	25 %	25 %	25 %	25 %	25 %	20 %	15 %	10 %	5 %	0 %
8302 42 00	3,33	25 %	25 %	25 %	25 %	25 %	25 %	25 %	25 %	25 %	25 %	25 %	20 %	15 %	10 %	5 %	0 %
8302 49 00	5 741,33	25 %	25 %	25 %	25 %	25 %	25 %	25 %	25 %	25 %	25 %	25 %	20 %	15 %	10 %	5 %	0 %
8302 50 00	4 493,37	25 %	25 %	25 %	25 %	25 %	25 %	25 %	25 %	25 %	25 %	25 %	20 %	15 %	10 %	5 %	0 %
8302 60 00	0,67	25 %	25 %	25 %	25 %	25 %	25 %	25 %	25 %	25 %	25 %	25 %	20 %	15 %	10 %	5 %	0 %
8303 00 00	406,33	25 %	25 %	25 %	25 %	25 %	25 %	25 %	25 %	25 %	25 %	25 %	20 %	15 %	10 %	5 %	0 %
8304 00 00	3 623,64	25 %	25 %	25 %	25 %	25 %	25 %	25 %	25 %	25 %	25 %	25 %	20 %	15 %	10 %	5 %	0 %
8305 10 00	162,67	25 %	25 %	25 %	25 %	25 %	25 %	25 %	25 %	25 %	25 %	25 %	20 %	15 %	10 %	5 %	0 %
8305 20 00	943,06	25 %	25 %	25 %	25 %	25 %	25 %	25 %	25 %	25 %	25 %	25 %	20 %	15 %	10 %	5 %	0 %
8305 90 00	4 321,90	25 %	25 %	25 %	25 %	25 %	25 %	25 %	25 %	25 %	25 %	25 %	20 %	15 %	10 %	5 %	0 %
8306 10 00	12 842,74	25 %	25 %	25 %	25 %	25 %	25 %	25 %	25 %	25 %	25 %	25 %	20 %	15 %	10 %	5 %	0 %

HS 8	Średni przywóz 2004–2006	KNU	2009	2010	2011	2012	2013	2014	2015	2016	2017	2018	2019	2020	2021	2022	2023
8306 21 00	8,67	25 %	25 %	25 %	25 %	25 %	25 %	25 %	25 %	25 %	25 %	25 %	20 %	15 %	10 %	5 %	0 %
8306 29 00	272,77	25 %	25 %	25 %	25 %	25 %	25 %	25 %	25 %	25 %	25 %	25 %	20 %	15 %	10 %	5 %	0 %
8306 30 00	1 777,20	25 %	25 %	25 %	25 %	25 %	25 %	25 %	25 %	25 %	25 %	25 %	20 %	15 %	10 %	5 %	0 %
8307 10 00	227,22	25 %	25 %	25 %	25 %	25 %	25 %	25 %	25 %	25 %	25 %	25 %	20 %	15 %	10 %	5 %	0 %
8307 90 00	3 972,52	25 %	25 %	25 %	25 %	25 %	25 %	25 %	25 %	25 %	25 %	25 %	20 %	15 %	10 %	5 %	0 %
8309 10 00	59,57	25 %	25 %	25 %	25 %	25 %	25 %	25 %	25 %	25 %	25 %	25 %	20 %	15 %	10 %	5 %	0 %
8309 90 00	9 174,90	25 %	25 %	25 %	25 %	25 %	25 %	25 %	25 %	25 %	25 %	25 %	20 %	15 %	10 %	5 %	0 %
8310 00 00	49 697,53	25 %	25 %	25 %	25 %	25 %	25 %	25 %	25 %	25 %	25 %	25 %	20 %	15 %	10 %	5 %	0 %
8311 10 00	10 734,16	25 %	25 %	25 %	25 %	25 %	25 %	25 %	25 %	25 %	25 %	25 %	20 %	15 %	10 %	5 %	0 %
8311 20 00	140,38	25 %	25 %	25 %	25 %	25 %	25 %	25 %	25 %	25 %	25 %	25 %	20 %	15 %	10 %	5 %	0 %
8311 30 00	1 934,40	25 %	25 %	25 %	25 %	25 %	25 %	25 %	25 %	25 %	25 %	25 %	20 %	15 %	10 %	5 %	0 %
8311 90 00	109 843,47	25 %	25 %	25 %	25 %	25 %	25 %	25 %	25 %	25 %	25 %	25 %	20 %	15 %	10 %	5 %	0 %
8412 80 90	4 175,62	25 %	25 %	25 %	25 %	25 %	25 %	25 %	25 %	25 %	25 %	25 %	20 %	15 %	10 %	5 %	0 %
8415 20 00	604,80	25 %	25 %	25 %	25 %	25 %	25 %	25 %	25 %	25 %	25 %	25 %	20 %	15 %	10 %	5 %	0 %
8415 81 00	—	25 %	25 %	25 %	25 %	25 %	25 %	25 %	25 %	25 %	25 %	25 %	20 %	15 %	10 %	5 %	0 %
8415 82 00	25 436,01	25 %	25 %	25 %	25 %	25 %	25 %	25 %	25 %	25 %	25 %	25 %	20 %	15 %	10 %	5 %	0 %
8415 83 00	15 421,12	25 %	25 %	25 %	25 %	25 %	25 %	25 %	25 %	25 %	25 %	25 %	20 %	15 %	10 %	5 %	0 %
8415 90 00	27 652,56	25 %	25 %	25 %	25 %	25 %	25 %	25 %	25 %	25 %	25 %	25 %	20 %	15 %	10 %	5 %	0 %
8418 40 00	1 338,30	25 %	25 %	25 %	25 %	25 %	25 %	25 %	25 %	25 %	25 %	25 %	20 %	15 %	10 %	5 %	0 %
8418 61 00	1 486,91	25 %	25 %	25 %	25 %	25 %	25 %	25 %	25 %	25 %	25 %	25 %	20 %	15 %	10 %	5 %	0 %
8418 69 90	93 176,00	25 %	25 %	25 %	25 %	25 %	25 %	25 %	25 %	25 %	25 %	25 %	20 %	15 %	10 %	5 %	0 %
8418 91 00	45,26	25 %	25 %	25 %	25 %	25 %	25 %	25 %	25 %	25 %	25 %	25 %	20 %	15 %	10 %	5 %	0 %
8421 12 00	—	25 %	25 %	25 %	25 %	25 %	25 %	25 %	25 %	25 %	25 %	25 %	20 %	15 %	10 %	5 %	0 %
8422 11 00	812,88	25 %	25 %	25 %	25 %	25 %	25 %	25 %	25 %	25 %	25 %	25 %	20 %	15 %	10 %	5 %	0 %
8450 11 00	506,74	25 %	25 %	25 %	25 %	25 %	25 %	25 %	25 %	25 %	25 %	25 %	20 %	15 %	10 %	5 %	0 %
8450 12 00	1 527,71	25 %	25 %	25 %	25 %	25 %	25 %	25 %	25 %	25 %	25 %	25 %	20 %	15 %	10 %	5 %	0 %
8450 19 00	6 572,61	25 %	25 %	25 %	25 %	25 %	25 %	25 %	25 %	25 %	25 %	25 %	20 %	15 %	10 %	5 %	0 %
8450 20 00	4 838,06	25 %	25 %	25 %	25 %	25 %	25 %	25 %	25 %	25 %	25 %	25 %	20 %	15 %	10 %	5 %	0 %
8450 90 00	191,01	25 %	25 %	25 %	25 %	25 %	25 %	25 %	25 %	25 %	25 %	25 %	20 %	15 %	10 %	5 %	0 %
8451 10 00	35,86	25 %	25 %	25 %	25 %	25 %	25 %	25 %	25 %	25 %	25 %	25 %	20 %	15 %	10 %	5 %	0 %
8451 21 00	2 404,28	25 %	25 %	25 %	25 %	25 %	25 %	25 %	25 %	25 %	25 %	25 %	20 %	15 %	10 %	5 %	0 %
8507 20 00	140 114,28	25 %	25 %	25 %	25 %	25 %	25 %	25 %	25 %	25 %	25 %	25 %	20 %	15 %	10 %	5 %	0 %
8508 11 00	1 897,86	25 %	25 %	25 %	25 %	25 %	25 %	25 %	25 %	25 %	25 %	25 %	20 %	15 %	10 %	5 %	0 %
8508 19 00	—	25 %	25 %	25 %	25 %	25 %	25 %	25 %	25 %	25 %	25 %	25 %	20 %	15 %	10 %	5 %	0 %
8508 60 00	—	25 %	25 %	25 %	25 %	25 %	25 %	25 %	25 %	25 %	25 %	25 %	20 %	15 %	10 %	5 %	0 %

HS 8	Średni przywóz 2004–2006	KNU	2009	2010	2011	2012	2013	2014	2015	2016	2017	2018	2019	2020	2021	2022	2023
8508 70 00	—	25 %	25 %	25 %	25 %	25 %	25 %	25 %	25 %	25 %	25 %	25 %	20 %	15 %	10 %	5 %	0 %
8509 40 00	5 541,38	25 %	25 %	25 %	25 %	25 %	25 %	25 %	25 %	25 %	25 %	25 %	20 %	15 %	10 %	5 %	0 %
8509 80 00	1 831,11	25 %	25 %	25 %	25 %	25 %	25 %	25 %	25 %	25 %	25 %	25 %	20 %	15 %	10 %	5 %	0 %
8509 90 00	1 846,39	25 %	25 %	25 %	25 %	25 %	25 %	25 %	25 %	25 %	25 %	25 %	20 %	15 %	10 %	5 %	0 %
8516 10 00	58 585,94	25 %	25 %	25 %	25 %	25 %	25 %	25 %	25 %	25 %	25 %	25 %	20 %	15 %	10 %	5 %	0 %
8516 21 00	724,38	25 %	25 %	25 %	25 %	25 %	25 %	25 %	25 %	25 %	25 %	25 %	20 %	15 %	10 %	5 %	0 %
8516 29 00	8 389,35	25 %	25 %	25 %	25 %	25 %	25 %	25 %	25 %	25 %	25 %	25 %	20 %	15 %	10 %	5 %	0 %
8516 31 00	5 713,40	25 %	25 %	25 %	25 %	25 %	25 %	25 %	25 %	25 %	25 %	25 %	20 %	15 %	10 %	5 %	0 %
8516 32 00	417,63	25 %	25 %	25 %	25 %	25 %	25 %	25 %	25 %	25 %	25 %	25 %	20 %	15 %	10 %	5 %	0 %
8516 33 00	4 901,03	25 %	25 %	25 %	25 %	25 %	25 %	25 %	25 %	25 %	25 %	25 %	20 %	15 %	10 %	5 %	0 %
8516 40 00	2 968,61	25 %	25 %	25 %	25 %	25 %	25 %	25 %	25 %	25 %	25 %	25 %	20 %	15 %	10 %	5 %	0 %
8516 50 00	5 638,18	25 %	25 %	25 %	25 %	25 %	25 %	25 %	25 %	25 %	25 %	25 %	20 %	15 %	10 %	5 %	0 %
8516 71 00	965,22	25 %	25 %	25 %	25 %	25 %	25 %	25 %	25 %	25 %	25 %	25 %	20 %	15 %	10 %	5 %	0 %
8516 72 00	3 737,94	25 %	25 %	25 %	25 %	25 %	25 %	25 %	25 %	25 %	25 %	25 %	20 %	15 %	10 %	5 %	0 %
8516 80 00	8 390,40	25 %	25 %	25 %	25 %	25 %	25 %	25 %	25 %	25 %	25 %	25 %	20 %	15 %	10 %	5 %	0 %
8516 90 00	19 587,32	25 %	25 %	25 %	25 %	25 %	25 %	25 %	25 %	25 %	25 %	25 %	20 %	15 %	10 %	5 %	0 %
8518 10 00	21 031,15	25 %	25 %	25 %	25 %	25 %	25 %	25 %	25 %	25 %	25 %	25 %	20 %	15 %	10 %	5 %	0 %
8518 21 00	3 573,52	25 %	25 %	25 %	25 %	25 %	25 %	25 %	25 %	25 %	25 %	25 %	20 %	15 %	10 %	5 %	0 %
8518 22 00	2 885,38	25 %	25 %	25 %	25 %	25 %	25 %	25 %	25 %	25 %	25 %	25 %	20 %	15 %	10 %	5 %	0 %
8518 29 00	9 613,13	25 %	25 %	25 %	25 %	25 %	25 %	25 %	25 %	25 %	25 %	25 %	20 %	15 %	10 %	5 %	0 %
8518 30 00	11 385,54	25 %	25 %	25 %	25 %	25 %	25 %	25 %	25 %	25 %	25 %	25 %	20 %	15 %	10 %	5 %	0 %
8518 40 00	6 269,76	25 %	25 %	25 %	25 %	25 %	25 %	25 %	25 %	25 %	25 %	25 %	20 %	15 %	10 %	5 %	0 %
8518 50 00	4 755,12	25 %	25 %	25 %	25 %	25 %	25 %	25 %	25 %	25 %	25 %	25 %	20 %	15 %	10 %	5 %	0 %
8518 90 00	11 699,56	25 %	25 %	25 %	25 %	25 %	25 %	25 %	25 %	25 %	25 %	25 %	20 %	15 %	10 %	5 %	0 %
8519 20 00	14 674,34	25 %	25 %	25 %	25 %	25 %	25 %	25 %	25 %	25 %	25 %	25 %	20 %	15 %	10 %	5 %	0 %
8519 30 00	—	25 %	25 %	25 %	25 %	25 %	25 %	25 %	25 %	25 %	25 %	25 %	20 %	15 %	10 %	5 %	0 %
8519 50 00	16,24	25 %	25 %	25 %	25 %	25 %	25 %	25 %	25 %	25 %	25 %	25 %	20 %	15 %	10 %	5 %	0 %
8519 81 00	47 739,42	25 %	25 %	25 %	25 %	25 %	25 %	25 %	25 %	25 %	25 %	25 %	20 %	15 %	10 %	5 %	0 %
8519 89 00	15 125,64	25 %	25 %	25 %	25 %	25 %	25 %	25 %	25 %	25 %	25 %	25 %	20 %	15 %	10 %	5 %	0 %
8521 10 00	57 266,48	25 %	25 %	25 %	25 %	25 %	25 %	25 %	25 %	25 %	25 %	25 %	20 %	15 %	10 %	5 %	0 %
8522 10 00	215,00	25 %	25 %	25 %	25 %	25 %	25 %	25 %	25 %	25 %	25 %	25 %	20 %	15 %	10 %	5 %	0 %
8522 90 00	10 935,30	25 %	25 %	25 %	25 %	25 %	25 %	25 %	25 %	25 %	25 %	25 %	20 %	15 %	10 %	5 %	0 %
8523 21 00	3 430,93	25 %	25 %	25 %	25 %	25 %	25 %	25 %	25 %	25 %	25 %	25 %	20 %	15 %	10 %	5 %	0 %
8523 29 00	33 942,50	25 %	25 %	25 %	25 %	25 %	25 %	25 %	25 %	25 %	25 %	25 %	20 %	15 %	10 %	5 %	0 %
8523 51 00	6 882,16	25 %	25 %	25 %	25 %	25 %	25 %	25 %	25 %	25 %	25 %	25 %	20 %	15 %	10 %	5 %	0 %

HS 8	Średni przywóz 2004–2006	KNU	2009	2010	2011	2012	2013	2014	2015	2016	2017	2018	2019	2020	2021	2022	2023
8523 59 00	6 882,16	25 %	25 %	25 %	25 %	25 %	25 %	25 %	25 %	25 %	25 %	25 %	20 %	15 %	10 %	5 %	0 %
8523 80 00	8 680,30	25 %	25 %	25 %	25 %	25 %	25 %	25 %	25 %	25 %	25 %	25 %	20 %	15 %	10 %	5 %	0 %
8525 80 00	33 173,28	25 %	25 %	25 %	25 %	25 %	25 %	25 %	25 %	25 %	25 %	25 %	20 %	15 %	10 %	5 %	0 %
8527 12 00	313,77	25 %	25 %	25 %	25 %	25 %	25 %	25 %	25 %	25 %	25 %	25 %	20 %	15 %	10 %	5 %	0 %
8527 13 00	20 037,80	25 %	25 %	25 %	25 %	25 %	25 %	25 %	25 %	25 %	25 %	25 %	20 %	15 %	10 %	5 %	0 %
8527 19 00	56 876,55	25 %	25 %	25 %	25 %	25 %	25 %	25 %	25 %	25 %	25 %	25 %	20 %	15 %	10 %	5 %	0 %
8527 21 00	30 015,00	25 %	25 %	25 %	25 %	25 %	25 %	25 %	25 %	25 %	25 %	25 %	20 %	15 %	10 %	5 %	0 %
8527 29 00	71 079,71	25 %	25 %	25 %	25 %	25 %	25 %	25 %	25 %	25 %	25 %	25 %	20 %	15 %	10 %	5 %	0 %
8527 91 00	45 118,75	25 %	25 %	25 %	25 %	25 %	25 %	25 %	25 %	25 %	25 %	25 %	20 %	15 %	10 %	5 %	0 %
8527 92 00	125,33	25 %	25 %	25 %	25 %	25 %	25 %	25 %	25 %	25 %	25 %	25 %	20 %	15 %	10 %	5 %	0 %
8527 99 00	15 610,26	25 %	25 %	25 %	25 %	25 %	25 %	25 %	25 %	25 %	25 %	25 %	20 %	15 %	10 %	5 %	0 %
8528 41 00	—	25 %	25 %	25 %	25 %	25 %	25 %	25 %	25 %	25 %	25 %	25 %	20 %	15 %	10 %	5 %	0 %
8528 49 00	9 546,45	25 %	25 %	25 %	25 %	25 %	25 %	25 %	25 %	25 %	25 %	25 %	20 %	15 %	10 %	5 %	0 %
8528 51 00	—	25 %	25 %	25 %	25 %	25 %	25 %	25 %	25 %	25 %	25 %	25 %	20 %	15 %	10 %	5 %	0 %
8528 59 00	8 458,11	25 %	25 %	25 %	25 %	25 %	25 %	25 %	25 %	25 %	25 %	25 %	20 %	15 %	10 %	5 %	0 %
8528 61 00	—	25 %	25 %	25 %	25 %	25 %	25 %	25 %	25 %	25 %	25 %	25 %	20 %	15 %	10 %	5 %	0 %
8528 69 00	23 890,65	25 %	25 %	25 %	25 %	25 %	25 %	25 %	25 %	25 %	25 %	25 %	20 %	15 %	10 %	5 %	0 %
8528 73 00	14 693,36	25 %	25 %	25 %	25 %	25 %	25 %	25 %	25 %	25 %	25 %	25 %	20 %	15 %	10 %	5 %	0 %
8529 10 00	125 830,26	25 %	25 %	25 %	25 %	25 %	25 %	25 %	25 %	25 %	25 %	25 %	20 %	15 %	10 %	5 %	0 %
8529 90 00	115 632,56	25 %	25 %	25 %	25 %	25 %	25 %	25 %	25 %	25 %	25 %	25 %	20 %	15 %	10 %	5 %	0 %
8544 11 00	8 601,58	25 %	25 %	25 %	25 %	25 %	25 %	25 %	25 %	25 %	25 %	25 %	20 %	15 %	10 %	5 %	0 %
8544 30 00	8 681,87	25 %	25 %	25 %	25 %	25 %	25 %	25 %	25 %	25 %	25 %	25 %	20 %	15 %	10 %	5 %	0 %
8544 60 00	89 194,75	25 %	25 %	25 %	25 %	25 %	25 %	25 %	25 %	25 %	25 %	25 %	20 %	15 %	10 %	5 %	0 %
8544 70 00	38 514,42	25 %	25 %	25 %	25 %	25 %	25 %	25 %	25 %	25 %	25 %	25 %	20 %	15 %	10 %	5 %	0 %
8703 10 00	16 758,33	25 %	25 %	25 %	25 %	25 %	25 %	25 %	25 %	25 %	25 %	25 %	20 %	15 %	10 %	5 %	0 %
8703 21 90	13 931,34	25 %	25 %	25 %	25 %	25 %	25 %	25 %	25 %	25 %	25 %	25 %	20 %	15 %	10 %	5 %	0 %
8703 31 90	—	25 %	25 %	25 %	25 %	25 %	25 %	25 %	25 %	25 %	25 %	25 %	20 %	15 %	10 %	5 %	0 %
8703 32 90	50 294,13	25 %	25 %	25 %	25 %	25 %	25 %	25 %	25 %	25 %	25 %	25 %	20 %	15 %	10 %	5 %	0 %
8703 90 90	57 090,91	25 %	25 %	25 %	25 %	25 %	25 %	25 %	25 %	25 %	25 %	25 %	20 %	15 %	10 %	5 %	0 %
8901 10 00	—	25 %	25 %	25 %	25 %	25 %	25 %	25 %	25 %	25 %	25 %	25 %	20 %	15 %	10 %	5 %	0 %
8901 20 00	—	25 %	25 %	25 %	25 %	25 %	25 %	25 %	25 %	25 %	25 %	25 %	20 %	15 %	10 %	5 %	0 %
8901 30 00	—	25 %	25 %	25 %	25 %	25 %	25 %	25 %	25 %	25 %	25 %	25 %	20 %	15 %	10 %	5 %	0 %
8901 90 00	—	25 %	25 %	25 %	25 %	25 %	25 %	25 %	25 %	25 %	25 %	25 %	20 %	15 %	10 %	5 %	0 %
8903 10 00	545,67	25 %	25 %	25 %	25 %	25 %	25 %	25 %	25 %	25 %	25 %	25 %	20 %	15 %	10 %	5 %	0 %
8903 91 00	—	25 %	25 %	25 %	25 %	25 %	25 %	25 %	25 %	25 %	25 %	25 %	20 %	15 %	10 %	5 %	0 %

HS 8	Średni przywóz 2004–2006	KNU	2009	2010	2011	2012	2013	2014	2015	2016	2017	2018	2019	2020	2021	2022	2023
8903 92 00	—	25 %	25 %	25 %	25 %	25 %	25 %	25 %	25 %	25 %	25 %	25 %	20 %	15 %	10 %	5 %	0 %
8903 99 00	2 879,79	25 %	25 %	25 %	25 %	25 %	25 %	25 %	25 %	25 %	25 %	25 %	20 %	15 %	10 %	5 %	0 %
8904 00 00	—	25 %	25 %	25 %	25 %	25 %	25 %	25 %	25 %	25 %	25 %	25 %	20 %	15 %	10 %	5 %	0 %
9006 10 00	213,67	25 %	25 %	25 %	25 %	25 %	25 %	25 %	25 %	25 %	25 %	25 %	20 %	15 %	10 %	5 %	0 %
9006 40 00	13 310,38	25 %	25 %	25 %	25 %	25 %	25 %	25 %	25 %	25 %	25 %	25 %	20 %	15 %	10 %	5 %	0 %
9006 51 00	980,22	25 %	25 %	25 %	25 %	25 %	25 %	25 %	25 %	25 %	25 %	25 %	20 %	15 %	10 %	5 %	0 %
9006 52 00	830,09	25 %	25 %	25 %	25 %	25 %	25 %	25 %	25 %	25 %	25 %	25 %	20 %	15 %	10 %	5 %	0 %
9006 53 00	2 857,65	25 %	25 %	25 %	25 %	25 %	25 %	25 %	25 %	25 %	25 %	25 %	20 %	15 %	10 %	5 %	0 %
9006 59 00	102 614,67	25 %	25 %	25 %	25 %	25 %	25 %	25 %	25 %	25 %	25 %	25 %	20 %	15 %	10 %	5 %	0 %
9006 61 00	1 209,00	25 %	25 %	25 %	25 %	25 %	25 %	25 %	25 %	25 %	25 %	25 %	20 %	15 %	10 %	5 %	0 %
9006 69 00	19 372,63	25 %	25 %	25 %	25 %	25 %	25 %	25 %	25 %	25 %	25 %	25 %	20 %	15 %	10 %	5 %	0 %
9006 91 00	570,38	25 %	25 %	25 %	25 %	25 %	25 %	25 %	25 %	25 %	25 %	25 %	20 %	15 %	10 %	5 %	0 %
9006 99 00	5 496,90	25 %	25 %	25 %	25 %	25 %	25 %	25 %	25 %	25 %	25 %	25 %	20 %	15 %	10 %	5 %	0 %
9007 11 00	1 409,83	25 %	25 %	25 %	25 %	25 %	25 %	25 %	25 %	25 %	25 %	25 %	20 %	15 %	10 %	5 %	0 %
9007 19 00	6 334,72	25 %	25 %	25 %	25 %	25 %	25 %	25 %	25 %	25 %	25 %	25 %	20 %	15 %	10 %	5 %	0 %
9007 20 00	11 871,33	25 %	25 %	25 %	25 %	25 %	25 %	25 %	25 %	25 %	25 %	25 %	20 %	15 %	10 %	5 %	0 %
9007 91 00	68,05	25 %	25 %	25 %	25 %	25 %	25 %	25 %	25 %	25 %	25 %	25 %	20 %	15 %	10 %	5 %	0 %
9007 92 00	318,36	25 %	25 %	25 %	25 %	25 %	25 %	25 %	25 %	25 %	25 %	25 %	20 %	15 %	10 %	5 %	0 %
9008 10 00	4 281,17	25 %	25 %	25 %	25 %	25 %	25 %	25 %	25 %	25 %	25 %	25 %	20 %	15 %	10 %	5 %	0 %
9008 20 00	4,29	25 %	25 %	25 %	25 %	25 %	25 %	25 %	25 %	25 %	25 %	25 %	20 %	15 %	10 %	5 %	0 %
9008 30 00	20 463,27	25 %	25 %	25 %	25 %	25 %	25 %	25 %	25 %	25 %	25 %	25 %	20 %	15 %	10 %	5 %	0 %
9008 40 00	10 753,33	25 %	25 %	25 %	25 %	25 %	25 %	25 %	25 %	25 %	25 %	25 %	20 %	15 %	10 %	5 %	0 %
9008 90 00	857,55	25 %	25 %	25 %	25 %	25 %	25 %	25 %	25 %	25 %	25 %	25 %	20 %	15 %	10 %	5 %	0 %
9010 60 00	2 722,17	25 %	25 %	25 %	25 %	25 %	25 %	25 %	25 %	25 %	25 %	25 %	20 %	15 %	10 %	5 %	0 %
9015 10 00	—	25 %	25 %	25 %	25 %	25 %	25 %	25 %	25 %	25 %	25 %	25 %	20 %	15 %	10 %	5 %	0 %
9101 11 90	13 024,45	25 %	25 %	25 %	25 %	25 %	25 %	25 %	25 %	25 %	25 %	25 %	20 %	15 %	10 %	5 %	0 %
9101 19 90	265,06	25 %	25 %	25 %	25 %	25 %	25 %	25 %	25 %	25 %	25 %	25 %	20 %	15 %	10 %	5 %	0 %
9101 21 90	8 945,83	25 %	25 %	25 %	25 %	25 %	25 %	25 %	25 %	25 %	25 %	25 %	20 %	15 %	10 %	5 %	0 %
9101 29 90	—	25 %	25 %	25 %	25 %	25 %	25 %	25 %	25 %	25 %	25 %	25 %	20 %	15 %	10 %	5 %	0 %
9101 91 90	—	25 %	25 %	25 %	25 %	25 %	25 %	25 %	25 %	25 %	25 %	25 %	20 %	15 %	10 %	5 %	0 %
9101 99 90	—	25 %	25 %	25 %	25 %	25 %	25 %	25 %	25 %	25 %	25 %	25 %	20 %	15 %	10 %	5 %	0 %
9102 11 90	4 046,37	25 %	25 %	25 %	25 %	25 %	25 %	25 %	25 %	25 %	25 %	25 %	20 %	15 %	10 %	5 %	0 %
9102 12 00	8 695,15	25 %	25 %	25 %	25 %	25 %	25 %	25 %	25 %	25 %	25 %	25 %	20 %	15 %	10 %	5 %	0 %
9102 19 90	4 223,06	25 %	25 %	25 %	25 %	25 %	25 %	25 %	25 %	25 %	25 %	25 %	20 %	15 %	10 %	5 %	0 %
9102 21 90	7,33	25 %	25 %	25 %	25 %	25 %	25 %	25 %	25 %	25 %	25 %	25 %	20 %	15 %	10 %	5 %	0 %

HS 8	Średni przywóz 2004–2006	KNU	2009	2010	2011	2012	2013	2014	2015	2016	2017	2018	2019	2020	2021	2022	2023
9102 29 90	646,67	25 %	25 %	25 %	25 %	25 %	25 %	25 %	25 %	25 %	25 %	25 %	20 %	15 %	10 %	5 %	0 %
9102 91 90	33,67	25 %	25 %	25 %	25 %	25 %	25 %	25 %	25 %	25 %	25 %	25 %	20 %	15 %	10 %	5 %	0 %
9102 99 90	18,33	25 %	25 %	25 %	25 %	25 %	25 %	25 %	25 %	25 %	25 %	25 %	20 %	15 %	10 %	5 %	0 %
9103 10 90	152,51	25 %	25 %	25 %	25 %	25 %	25 %	25 %	25 %	25 %	25 %	25 %	20 %	15 %	10 %	5 %	0 %
9103 90 90	296,61	25 %	25 %	25 %	25 %	25 %	25 %	25 %	25 %	25 %	25 %	25 %	20 %	15 %	10 %	5 %	0 %
9104 00 00	1 311,32	25 %	25 %	25 %	25 %	25 %	25 %	25 %	25 %	25 %	25 %	25 %	20 %	15 %	10 %	5 %	0 %
9105 11 90	5,33	25 %	25 %	25 %	25 %	25 %	25 %	25 %	25 %	25 %	25 %	25 %	20 %	15 %	10 %	5 %	0 %
9105 19 90	3 298,67	25 %	25 %	25 %	25 %	25 %	25 %	25 %	25 %	25 %	25 %	25 %	20 %	15 %	10 %	5 %	0 %
9105 21 90	528,67	25 %	25 %	25 %	25 %	25 %	25 %	25 %	25 %	25 %	25 %	25 %	20 %	15 %	10 %	5 %	0 %
9105 29 90	2 005,18	25 %	25 %	25 %	25 %	25 %	25 %	25 %	25 %	25 %	25 %	25 %	20 %	15 %	10 %	5 %	0 %
9105 91 90	1 028,38	25 %	25 %	25 %	25 %	25 %	25 %	25 %	25 %	25 %	25 %	25 %	20 %	15 %	10 %	5 %	0 %
9105 99 90	116,10	25 %	25 %	25 %	25 %	25 %	25 %	25 %	25 %	25 %	25 %	25 %	20 %	15 %	10 %	5 %	0 %
9106 10 90	2 173,97	25 %	25 %	25 %	25 %	25 %	25 %	25 %	25 %	25 %	25 %	25 %	20 %	15 %	10 %	5 %	0 %
9106 90 90	3 465,10	25 %	25 %	25 %	25 %	25 %	25 %	25 %	25 %	25 %	25 %	25 %	20 %	15 %	10 %	5 %	0 %
9108 11 00	—	25 %	25 %	25 %	25 %	25 %	25 %	25 %	25 %	25 %	25 %	25 %	20 %	15 %	10 %	5 %	0 %
9108 12 00	—	25 %	25 %	25 %	25 %	25 %	25 %	25 %	25 %	25 %	25 %	25 %	20 %	15 %	10 %	5 %	0 %
9108 19 00	—	25 %	25 %	25 %	25 %	25 %	25 %	25 %	25 %	25 %	25 %	25 %	20 %	15 %	10 %	5 %	0 %
9108 20 00	—	25 %	25 %	25 %	25 %	25 %	25 %	25 %	25 %	25 %	25 %	25 %	20 %	15 %	10 %	5 %	0 %
9108 90 00	—	25 %	25 %	25 %	25 %	25 %	25 %	25 %	25 %	25 %	25 %	25 %	20 %	15 %	10 %	5 %	0 %
9109 11 00	26,00	25 %	25 %	25 %	25 %	25 %	25 %	25 %	25 %	25 %	25 %	25 %	20 %	15 %	10 %	5 %	0 %
9109 19 00	2 014,14	25 %	25 %	25 %	25 %	25 %	25 %	25 %	25 %	25 %	25 %	25 %	20 %	15 %	10 %	5 %	0 %
9109 90 00	280,17	25 %	25 %	25 %	25 %	25 %	25 %	25 %	25 %	25 %	25 %	25 %	20 %	15 %	10 %	5 %	0 %
9110 11 00	—	25 %	25 %	25 %	25 %	25 %	25 %	25 %	25 %	25 %	25 %	25 %	20 %	15 %	10 %	5 %	0 %
9110 12 00	—	25 %	25 %	25 %	25 %	25 %	25 %	25 %	25 %	25 %	25 %	25 %	20 %	15 %	10 %	5 %	0 %
9110 19 00	—	25 %	25 %	25 %	25 %	25 %	25 %	25 %	25 %	25 %	25 %	25 %	20 %	15 %	10 %	5 %	0 %
9110 90 00	32,63	25 %	25 %	25 %	25 %	25 %	25 %	25 %	25 %	25 %	25 %	25 %	20 %	15 %	10 %	5 %	0 %
9111 10 00	—	25 %	25 %	25 %	25 %	25 %	25 %	25 %	25 %	25 %	25 %	25 %	20 %	15 %	10 %	5 %	0 %
9111 20 00	—	25 %	25 %	25 %	25 %	25 %	25 %	25 %	25 %	25 %	25 %	25 %	20 %	15 %	10 %	5 %	0 %
9111 80 00	—	25 %	25 %	25 %	25 %	25 %	25 %	25 %	25 %	25 %	25 %	25 %	20 %	15 %	10 %	5 %	0 %
9111 90 00	—	25 %	25 %	25 %	25 %	25 %	25 %	25 %	25 %	25 %	25 %	25 %	20 %	15 %	10 %	5 %	0 %
9112 20 00	—	25 %	25 %	25 %	25 %	25 %	25 %	25 %	25 %	25 %	25 %	25 %	20 %	15 %	10 %	5 %	0 %
9112 90 00	72,78	25 %	25 %	25 %	25 %	25 %	25 %	25 %	25 %	25 %	25 %	25 %	20 %	15 %	10 %	5 %	0 %
9113 10 00	—	25 %	25 %	25 %	25 %	25 %	25 %	25 %	25 %	25 %	25 %	25 %	20 %	15 %	10 %	5 %	0 %
9113 20 00	—	25 %	25 %	25 %	25 %	25 %	25 %	25 %	25 %	25 %	25 %	25 %	20 %	15 %	10 %	5 %	0 %
9113 90 00	26,25	25 %	25 %	25 %	25 %	25 %	25 %	25 %	25 %	25 %	25 %	25 %	20 %	15 %	10 %	5 %	0 %

HS 8	Średni przywóz 2004–2006	KNU	2009	2010	2011	2012	2013	2014	2015	2016	2017	2018	2019	2020	2021	2022	2023
9114 10 00	—	25 %	25 %	25 %	25 %	25 %	25 %	25 %	25 %	25 %	25 %	25 %	20 %	15 %	10 %	5 %	0 %
9114 20 00	—	25 %	25 %	25 %	25 %	25 %	25 %	25 %	25 %	25 %	25 %	25 %	20 %	15 %	10 %	5 %	0 %
9114 30 90	43,33	25 %	25 %	25 %	25 %	25 %	25 %	25 %	25 %	25 %	25 %	25 %	20 %	15 %	10 %	5 %	0 %
9114 40 00	—	25 %	25 %	25 %	25 %	25 %	25 %	25 %	25 %	25 %	25 %	25 %	20 %	15 %	10 %	5 %	0 %
9114 90 00	2 310,23	25 %	25 %	25 %	25 %	25 %	25 %	25 %	25 %	25 %	25 %	25 %	20 %	15 %	10 %	5 %	0 %
9306 21 00	57 406,67	25 %	25 %	25 %	25 %	25 %	25 %	25 %	25 %	25 %	25 %	25 %	20 %	15 %	10 %	5 %	0 %
9306 29 00	4 025,67	25 %	25 %	25 %	25 %	25 %	25 %	25 %	25 %	25 %	25 %	25 %	20 %	15 %	10 %	5 %	0 %
9306 30 00	12 626,85	25 %	25 %	25 %	25 %	25 %	25 %	25 %	25 %	25 %	25 %	25 %	20 %	15 %	10 %	5 %	0 %
9306 90 00	24 433,67	25 %	25 %	25 %	25 %	25 %	25 %	25 %	25 %	25 %	25 %	25 %	20 %	15 %	10 %	5 %	0 %
9401 10 00	—	25 %	25 %	25 %	25 %	25 %	25 %	25 %	25 %	25 %	25 %	25 %	20 %	15 %	10 %	5 %	0 %
9401 20 00	5 586,81	25 %	25 %	25 %	25 %	25 %	25 %	25 %	25 %	25 %	25 %	25 %	20 %	15 %	10 %	5 %	0 %
9401 30 00	174,00	25 %	25 %	25 %	25 %	25 %	25 %	25 %	25 %	25 %	25 %	25 %	20 %	15 %	10 %	5 %	0 %
9401 40 00	2 307,12	25 %	25 %	25 %	25 %	25 %	25 %	25 %	25 %	25 %	25 %	25 %	20 %	15 %	10 %	5 %	0 %
9401 51 00	—	25 %	25 %	25 %	25 %	25 %	25 %	25 %	25 %	25 %	25 %	25 %	20 %	15 %	10 %	5 %	0 %
9401 59 00	—	25 %	25 %	25 %	25 %	25 %	25 %	25 %	25 %	25 %	25 %	25 %	20 %	15 %	10 %	5 %	0 %
9401 69 00	10 831,15	25 %	25 %	25 %	25 %	25 %	25 %	25 %	25 %	25 %	25 %	25 %	20 %	15 %	10 %	5 %	0 %
9401 71 00	38 368,29	25 %	25 %	25 %	25 %	25 %	25 %	25 %	25 %	25 %	25 %	25 %	20 %	15 %	10 %	5 %	0 %
9401 79 00	360,40	25 %	25 %	25 %	25 %	25 %	25 %	25 %	25 %	25 %	25 %	25 %	20 %	15 %	10 %	5 %	0 %
9401 80 00	10 402,06	25 %	25 %	25 %	25 %	25 %	25 %	25 %	25 %	25 %	25 %	25 %	20 %	15 %	10 %	5 %	0 %
9401 90 00	3 986,89	25 %	25 %	25 %	25 %	25 %	25 %	25 %	25 %	25 %	25 %	25 %	20 %	15 %	10 %	5 %	0 %
9402 10 00	2 155,71	25 %	25 %	25 %	25 %	25 %	25 %	25 %	25 %	25 %	25 %	25 %	20 %	15 %	10 %	5 %	0 %
9403 70 00	1 532,49	25 %	25 %	25 %	25 %	25 %	25 %	25 %	25 %	25 %	25 %	25 %	20 %	15 %	10 %	5 %	0 %
9403 90 00	2 164,12	25 %	25 %	25 %	25 %	25 %	25 %	25 %	25 %	25 %	25 %	25 %	20 %	15 %	10 %	5 %	0 %
9404 10 00	2 825,89	25 %	25 %	25 %	25 %	25 %	25 %	25 %	25 %	25 %	25 %	25 %	20 %	15 %	10 %	5 %	0 %
9404 21 00	4 787,61	25 %	25 %	25 %	25 %	25 %	25 %	25 %	25 %	25 %	25 %	25 %	20 %	15 %	10 %	5 %	0 %
9404 29 00	16 846,82	25 %	25 %	25 %	25 %	25 %	25 %	25 %	25 %	25 %	25 %	25 %	20 %	15 %	10 %	5 %	0 %
9404 30 00	2 342,64	25 %	25 %	25 %	25 %	25 %	25 %	25 %	25 %	25 %	25 %	25 %	20 %	15 %	10 %	5 %	0 %
9404 90 00	—	25 %	25 %	25 %	25 %	25 %	25 %	25 %	25 %	25 %	25 %	25 %	20 %	15 %	10 %	5 %	0 %
9405 10 00	7 103,21	25 %	25 %	25 %	25 %	25 %	25 %	25 %	25 %	25 %	25 %	25 %	20 %	15 %	10 %	5 %	0 %
9405 20 00	1 533,33	25 %	25 %	25 %	25 %	25 %	25 %	25 %	25 %	25 %	25 %	25 %	20 %	15 %	10 %	5 %	0 %
9405 30 00	—	25 %	25 %	25 %	25 %	25 %	25 %	25 %	25 %	25 %	25 %	25 %	20 %	15 %	10 %	5 %	0 %
9405 40 00	52 277,17	25 %	25 %	25 %	25 %	25 %	25 %	25 %	25 %	25 %	25 %	25 %	20 %	15 %	10 %	5 %	0 %
9405 50 00	420,83	25 %	25 %	25 %	25 %	25 %	25 %	25 %	25 %	25 %	25 %	25 %	20 %	15 %	10 %	5 %	0 %
9405 60 00	50 569,81	25 %	25 %	25 %	25 %	25 %	25 %	25 %	25 %	25 %	25 %	25 %	20 %	15 %	10 %	5 %	0 %
9405 91 00	15,33	25 %	25 %	25 %	25 %	25 %	25 %	25 %	25 %	25 %	25 %	25 %	20 %	15 %	10 %	5 %	0 %

HS 8	Średni przywóz 2004–2006	KNU	2009	2010	2011	2012	2013	2014	2015	2016	2017	2018	2019	2020	2021	2022	2023
9405 92 00	80,84	25 %	25 %	25 %	25 %	25 %	25 %	25 %	25 %	25 %	25 %	25 %	20 %	15 %	10 %	5 %	0 %
9405 99 00	3 532,67	25 %	25 %	25 %	25 %	25 %	25 %	25 %	25 %	25 %	25 %	25 %	20 %	15 %	10 %	5 %	0 %
9406 00 90	32 644,81	25 %	25 %	25 %	25 %	25 %	25 %	25 %	25 %	25 %	25 %	25 %	20 %	15 %	10 %	5 %	0 %
9503 00 00	48 727,02	25 %	25 %	25 %	25 %	25 %	25 %	25 %	25 %	25 %	25 %	25 %	20 %	15 %	10 %	5 %	0 %
9504 10 00	1 204,51	25 %	25 %	25 %	25 %	25 %	25 %	25 %	25 %	25 %	25 %	25 %	20 %	15 %	10 %	5 %	0 %
9504 20 00	—	25 %	25 %	25 %	25 %	25 %	25 %	25 %	25 %	25 %	25 %	25 %	20 %	15 %	10 %	5 %	0 %
9504 30 00	32,02	25 %	25 %	25 %	25 %	25 %	25 %	25 %	25 %	25 %	25 %	25 %	20 %	15 %	10 %	5 %	0 %
9504 40 00	43,90	25 %	25 %	25 %	25 %	25 %	25 %	25 %	25 %	25 %	25 %	25 %	20 %	15 %	10 %	5 %	0 %
9504 90 00	5 028,43	25 %	25 %	25 %	25 %	25 %	25 %	25 %	25 %	25 %	25 %	25 %	20 %	15 %	10 %	5 %	0 %
9505 10 00	3 021,45	25 %	25 %	25 %	25 %	25 %	25 %	25 %	25 %	25 %	25 %	25 %	20 %	15 %	10 %	5 %	0 %
9505 90 00	5 147,81	25 %	25 %	25 %	25 %	25 %	25 %	25 %	25 %	25 %	25 %	25 %	20 %	15 %	10 %	5 %	0 %
9507 10 00	144,00	25 %	25 %	25 %	25 %	25 %	25 %	25 %	25 %	25 %	25 %	25 %	20 %	15 %	10 %	5 %	0 %
9507 20 00	—	25 %	25 %	25 %	25 %	25 %	25 %	25 %	25 %	25 %	25 %	25 %	20 %	15 %	10 %	5 %	0 %
9507 30 00	—	25 %	25 %	25 %	25 %	25 %	25 %	25 %	25 %	25 %	25 %	25 %	20 %	15 %	10 %	5 %	0 %
9507 90 00	329,74	25 %	25 %	25 %	25 %	25 %	25 %	25 %	25 %	25 %	25 %	25 %	20 %	15 %	10 %	5 %	0 %
9508 10 00	—	25 %	25 %	25 %	25 %	25 %	25 %	25 %	25 %	25 %	25 %	25 %	20 %	15 %	10 %	5 %	0 %
9508 90 00	697,08	25 %	25 %	25 %	25 %	25 %	25 %	25 %	25 %	25 %	25 %	25 %	20 %	15 %	10 %	5 %	0 %
9601 10 00	—	25 %	25 %	25 %	25 %	25 %	25 %	25 %	25 %	25 %	25 %	25 %	20 %	15 %	10 %	5 %	0 %
96019 0 00	45,67	25 %	25 %	25 %	25 %	25 %	25 %	25 %	25 %	25 %	25 %	25 %	20 %	15 %	10 %	5 %	0 %
9602 00 90	789,81	25 %	25 %	25 %	25 %	25 %	25 %	25 %	25 %	25 %	25 %	25 %	20 %	15 %	10 %	5 %	0 %
9603 10 00	2 658,56	25 %	25 %	25 %	25 %	25 %	25 %	25 %	25 %	25 %	25 %	25 %	20 %	15 %	10 %	5 %	0 %
9603 21 00	20,00	25 %	25 %	25 %	25 %	25 %	25 %	25 %	25 %	25 %	25 %	25 %	20 %	15 %	10 %	5 %	0 %
9603 29 00	6 114,58	25 %	25 %	25 %	25 %	25 %	25 %	25 %	25 %	25 %	25 %	25 %	20 %	15 %	10 %	5 %	0 %
9603 30 20	43,00	25 %	25 %	25 %	25 %	25 %	25 %	25 %	25 %	25 %	25 %	25 %	20 %	15 %	10 %	5 %	0 %
9603 40 00	1 003,62	25 %	25 %	25 %	25 %	25 %	25 %	25 %	25 %	25 %	25 %	25 %	20 %	15 %	10 %	5 %	0 %
9603 50 00	2 720,47	25 %	25 %	25 %	25 %	25 %	25 %	25 %	25 %	25 %	25 %	25 %	20 %	15 %	10 %	5 %	0 %
9603 90 00	9 572,80	25 %	25 %	25 %	25 %	25 %	25 %	25 %	25 %	25 %	25 %	25 %	20 %	15 %	10 %	5 %	0 %
9604 00 00	685,84	25 %	25 %	25 %	25 %	25 %	25 %	25 %	25 %	25 %	25 %	25 %	20 %	15 %	10 %	5 %	0 %
9605 00 00	161,94	25 %	25 %	25 %	25 %	25 %	25 %	25 %	25 %	25 %	25 %	25 %	20 %	15 %	10 %	5 %	0 %
9606 10 00	410,95	25 %	25 %	25 %	25 %	25 %	25 %	25 %	25 %	25 %	25 %	25 %	20 %	15 %	10 %	5 %	0 %
9606 21 00	29,40	25 %	25 %	25 %	25 %	25 %	25 %	25 %	25 %	25 %	25 %	25 %	20 %	15 %	10 %	5 %	0 %
9606 22 00	—	25 %	25 %	25 %	25 %	25 %	25 %	25 %	25 %	25 %	25 %	25 %	20 %	15 %	10 %	5 %	0 %
9606 29 00	12 879,12	25 %	25 %	25 %	25 %	25 %	25 %	25 %	25 %	25 %	25 %	25 %	20 %	15 %	10 %	5 %	0 %
9606 30 00	223,93	25 %	25 %	25 %	25 %	25 %	25 %	25 %	25 %	25 %	25 %	25 %	20 %	15 %	10 %	5 %	0 %
9607 11 00	—	25 %	25 %	25 %	25 %	25 %	25 %	25 %	25 %	25 %	25 %	25 %	20 %	15 %	10 %	5 %	0 %

HS 8	Średni przywóz 2004–2006	KNU	2009	2010	2011	2012	2013	2014	2015	2016	2017	2018	2019	2020	2021	2022	2023
9607 19 00	196,33	25 %	25 %	25 %	25 %	25 %	25 %	25 %	25 %	25 %	25 %	25 %	20 %	15 %	10 %	5 %	0 %
9607 20 00	104,00	25 %	25 %	25 %	25 %	25 %	25 %	25 %	25 %	25 %	25 %	25 %	20 %	15 %	10 %	5 %	0 %
9608 10 00	12 090,34	25 %	25 %	25 %	25 %	25 %	25 %	25 %	25 %	25 %	25 %	25 %	20 %	15 %	10 %	5 %	0 %
9609 90 10	1 645,31	25 %	25 %	25 %	25 %	25 %	25 %	25 %	25 %	25 %	25 %	25 %	20 %	15 %	10 %	5 %	0 %
9611 00 00	26 724,62	25 %	25 %	25 %	25 %	25 %	25 %	25 %	25 %	25 %	25 %	25 %	20 %	15 %	10 %	5 %	0 %
9612 10 00	41 704,75	25 %	25 %	25 %	25 %	25 %	25 %	25 %	25 %	25 %	25 %	25 %	20 %	15 %	10 %	5 %	0 %
9612 20 00	2 424,26	25 %	25 %	25 %	25 %	25 %	25 %	25 %	25 %	25 %	25 %	25 %	20 %	15 %	10 %	5 %	0 %
9613 10 00	—	25 %	25 %	25 %	25 %	25 %	25 %	25 %	25 %	25 %	25 %	25 %	20 %	15 %	10 %	5 %	0 %
9613 20 00	—	25 %	25 %	25 %	25 %	25 %	25 %	25 %	25 %	25 %	25 %	25 %	20 %	15 %	10 %	5 %	0 %
9613 80 00	1 106,85	25 %	25 %	25 %	25 %	25 %	25 %	25 %	25 %	25 %	25 %	25 %	20 %	15 %	10 %	5 %	0 %
9613 90 00	2,76	25 %	25 %	25 %	25 %	25 %	25 %	25 %	25 %	25 %	25 %	25 %	20 %	15 %	10 %	5 %	0 %
9614 00 00	759,94	25 %	25 %	25 %	25 %	25 %	25 %	25 %	25 %	25 %	25 %	25 %	20 %	15 %	10 %	5 %	0 %
9615 11 00	17,67	25 %	25 %	25 %	25 %	25 %	25 %	25 %	25 %	25 %	25 %	25 %	20 %	15 %	10 %	5 %	0 %
9615 19 00	27,67	25 %	25 %	25 %	25 %	25 %	25 %	25 %	25 %	25 %	25 %	25 %	20 %	15 %	10 %	5 %	0 %
9615 90 00	42,57	25 %	25 %	25 %	25 %	25 %	25 %	25 %	25 %	25 %	25 %	25 %	20 %	15 %	10 %	5 %	0 %
9616 10 00	587,23	25 %	25 %	25 %	25 %	25 %	25 %	25 %	25 %	25 %	25 %	25 %	20 %	15 %	10 %	5 %	0 %
9616 20 00	151,33	25 %	25 %	25 %	25 %	25 %	25 %	25 %	25 %	25 %	25 %	25 %	20 %	15 %	10 %	5 %	0 %
9617 00 00	666,66	25 %	25 %	25 %	25 %	25 %	25 %	25 %	25 %	25 %	25 %	25 %	20 %	15 %	10 %	5 %	0 %
9618 00 00	29,33	25 %	25 %	25 %	25 %	25 %	25 %	25 %	25 %	25 %	25 %	25 %	20 %	15 %	10 %	5 %	0 %
	13 295 489,05																

ZIMBABWE

Wykaz produktów nieobjętych procesem liberalizacji

HS 2002	Stawka celna KNU stosowana w 2008 r.	Rok 2004	Rok 2005	Rok 2006	Średni przywóz z UE w latach 2004-2006 USD
5208 43	5 %	—	—	—	0
5208 49	20 %	946	—	—	315
5208 51	20 %	—	—	—	0
5208 52	20 %	—	—	—	0
5208 53	20 %	56	—	—	19
5208 59	20 %	288	—	—	96
5209 11	20 %	2 151	—	9	720
5209 12	20 %	—	—	—	0
5209 19	20 %	—	—	—	0
5209 21	20 %	—	—	—	0
5209 22	20 %	—	—	—	0

HS 2002	Stawka celna KNU stosowana w 2008 r.	Rok 2004	Rok 2005	Rok 2006	Średni przywóz z UE w latach 2004-2006 USD
5209 29	20 %	—	160	—	53
5209 31	20 %	—	—	—	0
5209 32	20 %	1	—	—	0
5209 39	20 %	—	—	—	0
5209 41	20 %	4 335	—	—	1 445
5209 42	20 %	8 331	—	—	2 777
5209 43	20 %	—	—	—	0
5209 49	20 %	—	—	—	0
5209 51	20 %	—	—	—	0
5209 52	20 %	—	—	—	0
5209 59	20 %	7 934	—	—	2 645
5210 11	20 %	—	—	—	0
5210 12	20 %	—	—	—	0
5210 19	20 %	8 582	—	—	2 861
5210 21	20 %	—	—	—	0
5210 22	20 %	—	—	—	0
5210 29	20 %	—	—	—	0
5210 31	20 %	—	—	—	0
5210 32	20 %	—	—	—	0
5210 39	20 %	17 121	—	—	5 707
5210 41	20 %	—	—	—	0
5210 42	20 %	—	—	—	0
5210 49	20 %	—	—	—	0
5210 52	20 %	—	—	—	0
5210 59	20 %	—	—	—	0
5211 11	20 %	—	—	—	0
5211 12	20 %	—	—	—	0
5211 19	20 %	—	—	—	0
5211 20	20 %	—	—	—	0
5211 21	20 %	—	—	—	0
5211 22	20 %	—	—	—	0
5211 29	20 %	—	—	—	0
5211 31	20 %	—	—	—	0
5211 32	20 %	—	—	—	0
5211 39	20 %	—	—	—	0

HS 2002	Stawka celna KNU stosowana w 2008 r.	Rok 2004	Rok 2005	Rok 2006	Średni przywóz z UE w latach 2004-2006 USD
5211 41	20 %	—	—	—	0
5211 42	20 %	—	—	—	0
5211 43	20 %	—	—	—	0
5211 49	20 %	—	—	—	0
5211 51	20 %	—	—	—	0
5211 52	20 %	—	—	—	0
5211 59	20 %	—	—	—	0
5212 11	20 %	—	—	—	0
5212 12	20 %	—	—	—	0
5212 13	20 %	—	—	—	0
5212 14	20 %	—	—	—	0
5212 15	20 %	—	—	—	0
5212 21	20 %	—	—	—	0
5212 22	20 %	—	—	—	0
5212 23	20 %	—	—	—	0
5212 24	20 %	—	—	163	54
5212 25	20 %	—	544	—	181
5503 20	5 %	—	—	—	0
5601 22	40 %	7 899	107 203	—	38 367
5702 10	40 %	—	—	—	0
5702 20	40 %	—	—	—	0
5702 32	40 %	—	—	—	0
5702 39	40 %	—	—	—	0
5702 42	40 %	—	—	—	0
5702 49	40 %	35	—	—	12
5702 50	40 %	—	—	—	0
5702 52	40 %	—	—	—	0
5702 59	40 %	—	—	—	0
5702 92	40 %	—	—	—	0
5702 99	40 %	—	—	—	0
5703 10	40 %	—	—	—	0
5703 20	40 %	—	—	—	0
5703 30	40 %	—	—	11	4
5703 90	40 %	78	—	—	26
5704 10	40 %	—	—	—	0

HS 2002	Stawka celna KNU stosowana w 2008 r.	Rok 2004	Rok 2005	Rok 2006	Średni przywóz z UE w latach 2004-2006 USD
5704 90	40 %	43	60	166	90
5705 00	40 %	368	243	442	351
6101 10	60 % +US\$10/kg	—	—	—	0
6101 20	60 % +US\$10/kg	—	—	—	0
6101 30	60 % +US\$10/kg	—	—	—	0
6101 90	60 % +US\$10/kg	103	—	—	34
6102 10	60 % +US\$10/kg	5	—	—	2
6102 20	60 % +US\$10/kg	—	117	—	39
6102 30	60 % +US\$10/kg	79	—	77	52
6102 90	60 % +US\$10/kg	—	—	—	0
6103 10	60 % +US\$10/kg	—	—	—	0
6103 11	60 % +US\$10/kg	—	—	—	0
6103 12	60 % +US\$10/kg	—	—	—	0
6103 19	60 % +US\$10/kg	3 348	1	—	1 117
6103 21	60 % +US\$10/kg	—	—	—	0
6103 22	60 % +US\$10/kg	—	—	—	0
6103 23	60 % +US\$10/kg	—	—	—	0
6103 29	60 % +US\$10/kg	—	—	—	0
6103 31	60 % +US\$10/kg	—	—	—	0
6103 32	60 % +US\$10/kg	—	—	—	0
6103 33	60 % +US\$10/kg	—	5 220	—	1 740
6103 39	60 % +US\$10/kg	875	38	712	542
6103 41	60 % +US\$10/kg	—	12	—	4
6103 42	60 % +US\$10/kg	334	274	—	203
6103 43	60 % +US\$10/kg	—	—	—	0
6103 49	60 % +US\$10/kg	231	5 099	500	1 943
6104 11	60 % +US\$10/kg	—	—	1	0
6104 12	60 % +US\$10/kg	—	—	2 353	784
6104 13	60 % +US\$10/kg	—	47	—	16
6104 19	60 % +US\$10/kg	4 360	—	—	1 453
6104 21	60 % +US\$10/kg	—	—	—	0
6104 22	60 % +US\$10/kg	—	3 365	—	1 122
6104 23	60 % +US\$10/kg	—	—	—	0
6104 29	60 % +US\$10/kg	—	—	—	0
6104 31	60 % +US\$10/kg	—	—	—	0

HS 2002	Stawka celna KNU stosowana w 2008 r.	Rok 2004	Rok 2005	Rok 2006	Średni przywóz z UE w latach 2004-2006 USD
6104 32	60 % +US\$10/kg	—	—	—	0
6104 33	60 % +US\$10/kg	—	—	—	0
6104 39	60 % +US\$10/kg	798	—	—	266
6104 41	60 % +US\$10/kg	—	—	—	0
6104 42	60 % +US\$10/kg	—	1 504	—	501
6104 43	60 % +US\$10/kg	—	—	—	0
6104 44	60 % +US\$10/kg	—	—	—	0
6104 49	60 % +US\$10/kg	33	—	86	40
6104 51	60 % +US\$10/kg	438	—	—	146
6104 52	60 % +US\$10/kg	—	52	—	17
6104 53	60 % +US\$10/kg	—	—	—	0
6104 59	60 % +US\$10/kg	122	12	—	45
6104 61	60 % +US\$10/kg	—	—	—	0
6104 62	60 % +US\$10/kg	3	19	66	29
6104 63	60 % +US\$10/kg	—	—	—	0
6104 69	60 % +US\$10/kg	3 565	—	1 397	1 654
6105 10	60 % +US\$10/kg	254	312	—	189
6105 20	60 % +US\$10/kg	—	—	—	0
6105 90	60 % +US\$10/kg	5 950	277	10	2 079
6106 10	60 % +US\$10/kg	—	23	—	8
6106 20	60 % +US\$10/kg	—	—	—	0
6106 90	60 % +US\$10/kg	989	—	320	436
6107 11	60 % +US\$10/kg	—	—	—	0
6107 12	60 % +US\$10/kg	—	—	—	0
0401 10	40 %	—	—	—	0
0401 20	40 %	200 561	—	—	66 854
0401 30	40 %	—	—	682	227
0403 90	40 %	—	149	—	50
0405 10	40 %	—	—	—	0
0405 20	40 %	—	—	—	0
0405 90	40 %	—	—	12 432	4 144
0406 10	40 %	—	—	—	0
0406 20	40 %	—	—	—	0
0406 30	40 %	—	—	287	96
0406 40	40 %	—	—	—	0

HS 2002	Stawka celna KNU stosowana w 2008 r.	Rok 2004	Rok 2005	Rok 2006	Średni przywóz z UE w latach 2004-2006 USD
0406 90	40 %	163	—	314	159
0813 50	10 %	—	—	11	4
0902 10	40 %	—	480	—	160
1002 00	10 %	—	—	—	0
1003 00	10 %	—	—	16	5
1004 00	10 %	—	—	—	0
1005 10	20 %	—	20	—	7
1006 10	10 %	—	365	117	161
1006 20	10 %	—	—	—	0
1006 30	10 %	53 227	628	—	17 951
1007 00	10 %	76 320	—	—	25 440
1101 00	10 %	591	43	472	369
1102 20	25 %	53	—	328	127
1103 11	20 %	131 718	—	96 391	76 036
1103 12	20 %	—	—	—	0
1103 13	20 %	1 087 928	—	146 656	411 528
1104 23	20 %	—	—	757	252
1511 10	5 %	—	—	—	0
1516 10	20 %	167	—	—	56
1704 10	40 %	192 238	399	203	64 280
1704 90	40 %	205	2 257	3 461	1 974
1806 10	40 %	43	—	1 063	369
1806 20	40 %	—	—	1 356	452
1806 31	40 %	—	—	2 454	818
1806 32	40 %	—	—	164	55
1806 90	40 %	277	1 401	569	749
2103 90	40 %	11 968	1 558	7 978	7 168
2106 10	15 %	—	—	7 864	2 621
2106 90	5 %	369 434	6 324	58 525	144 761
2203 00	100 %+akcyza	—	2 538	1 627	1 388
2204 21	95 %	8 928	85 061	49 488	47 826
2204 29	95 %	410	—	1 800	737
2204 30	95 %	—	—	—	0
2205 10	95 %	1 291	—	103	465
2205 90	95 %	1 163	—	—	388

HS 2002	Stawka celna KNU stosowana w 2008 r.	Rok 2004	Rok 2005	Rok 2006	Średni przywóz z UE w latach 2004-2006 USD
2206 00	80 %+akcyza	1 182	2 244	561	1 329
2207 10	\$6 000/LAA	2 258	—	325	861
2207 20	\$5 000/LAA	—	—	81	27
2208 20	US\$10/LAA	379 894	15 499	6 809	134 068
2208 30	US\$10/LAA	86 427	1 023 512	1 037 843	715 927
2208 40	US\$10/LAA	12 299	48 443	18 980	26 574
2208 50	US\$10/LAA	1 361	8 728	—	3 363
2208 60	US\$10/LAA	40 807	1 488	2 296	14 864
2208 70	US\$10/LAA	4 803	92 813	58 396	52 004
2208 90	US\$10/LAA	10 695	154	—	3 616
2209 00	25 %	—	—	102	34
2401 20	100 %	125	131 749	381 626	171 167
2401 30	100 %	—	—	163 323	54 441
2710 11	5 %	—	—	10 439 161	3 479 720
3204 90	5 %	146 028	7	—	48 678
3215 11	15 %	199 135	29 292	86 463	104 963
3215 19	15 %	857 766	16 533	825 414	566 571
3215 90	15 %	114 208	513	55 856	56 859
3302 90	5 %	511 003	195 297	164 598	290 299
3402 13	5 %	2 791	—	2	931
3404 10	5 %	37 430	—	—	12 477
3404 20	5 %	60 296	—	3	20 100
3404 90	5 %	63 504	—	17 462	26 989
3505 10	10 %	8 855	—	—	2 952
3505 20	25 %	53 470	—	32 854	28 775
3701 30	10 %	8 581	—	3 572	4 051
3801 30	5 %	—	—	—	0
3801 90	5 %	—	—	—	0
3902 10	5 %	106 885	—	130 948	79 278
3907 20	5 %	714	75 034	—	25 249
3923 10	20 %	113 657	4 588	35 024	51 090
3923 29	20 %	163 926	323 302	76 254	187 827
3923 90	25 %	123 382	86 789	7 777	72 649
4002 20	5 %	24 011	—	33	8 014
4002 31	5 %	—	—	—	0

HS 2002	Stawka celna KNU stosowana w 2008 r.	Rok 2004	Rok 2005	Rok 2006	Średni przywóz z UE w latach 2004-2006 USD
4002 39	5 %	—	—	—	0
4002 41	5 %	—	—	555	185
4002 49	5 %	—	—	—	0
4002 60	5 %	—	—	—	0
4002 70	5 %	—	—	—	0
4002 91	5 %	35059	—	49 713	28 257
4002 99	5 %	—	—	3	1
4003 00	5 %	—	—	—	0
4005 10	5 %	—	—	—	0
4005 20	5 %	—	—	98	33
4005 91	5 %	104	—	286	130
4005 99	5 %	—	—	—	0
4007 00	5 %	66 241	441	124	22 269
4011 20	15 %+US\$5/kg	36 078	—	29 656	21 911
4011 30	5 %	14 652	535	28 778	14 655
4011 69	\$13/kg	—	—	—	0
4012 13	5 %	42 903	—	12 632	18 512
4012 20	\$13/kg	229 247	38 772	55 729	107 916
4013 10	15 %	4 438	1 504	1 659	2 534
4013 20	15 %	37	—	—	12
4013 90	15 %	3 007	—	798	1 268
4014 90	15 %	734	—	58	264
4015 19	40 %	235 975	67 493	20 994	108 154
4016 10	20 %	13 078	—	13 963	9 014
4016 93	15 %	432 469	207 416	202 891	280 925
4016 95	20 %	108 565	—	11 702	40 089
4016 99	5 %	249 837	26 932	124 319	133 696
4103 90	5 %	—	—	—	0
4104 49	15 %	14 409	—	—	4 803
4106 92	15 %	—	—	—	0
4107 99	15 %	—	—	—	0
4113 90	15 %	—	—	—	0
4115 20	40 %	—	—	—	0
4703 11	5 %	—	—	—	0
4703 21	5 %	—	—	—	0

HS 2002	Stawka celna KNU stosowana w 2008 r.	Rok 2004	Rok 2005	Rok 2006	Średni przywóz z UE w latach 2004-2006 USD
4801 00	15 %	—	—	—	0
4802 40	5 %	—	—	1	0
4802 52	20 %	—	—	—	0
4802 53	20 %	—	—	—	0
4803 00	20 %	474	34	969	492
5201 00	5 %	—	303	114	139
5202 10	5 %	—	133 345	—	44 448
5202 91	5 %	—	—	—	0
5202 99	5 %	—	139	—	46
5203 00	5 %	—	—	—	0
5204 11	15 %	—	—	—	0
5204 19	15 %	12 023	—	27	4 016
5204 20	15 %	2 987	—	—	996
5205 11	15 %	—	—	—	0
5205 12	15 %	—	—	—	0
5205 13	15 %	—	—	—	0
5205 14	15 %	—	—	—	0
5205 15	15 %	—	—	—	0
5205 21	15 %	—	—	—	0
5205 22	15 %	—	—	—	0
5205 23	15 %	—	—	—	0
5205 25	15 %	—	—	—	0
5205 26	15 %	—	—	—	0
5205 27	15 %	—	—	—	0
5205 28	15 %	—	—	—	0
5205 31	15 %	—	—	—	0
5205 32	15 %	—	—	—	0
5205 33	15 %	—	—	—	0
5205 34	15 %	—	—	—	0
5205 35	15 %	—	—	—	0
5205 41	15 %	—	—	—	0
5205 42	15 %	—	—	—	0
5205 43	15 %	—	8 335	1	2 779
5205 44	15 %	—	—	—	0
5205 46	15 %	—	—	—	0

HS 2002	Stawka celna KNU stosowana w 2008 r.	Rok 2004	Rok 2005	Rok 2006	Średni przywóz z UE w latach 2004-2006 USD
5205 47	15 %	—	—	—	0
5205 48	15 %	—	—	—	0
5206 11	15 %	—	—	—	0
5206 12	15 %	—	—	—	0
5206 13	15 %	—	—	—	0
5206 14	15 %	—	—	—	0
5206 15	15 %	—	—	—	0
5206 21	15 %	—	—	—	0
5206 22	15 %	—	—	—	0
5206 23	15 %	—	—	—	0
5206 24	15 %	—	—	—	0
5206 25	15 %	—	—	—	0
5206 31	15 %	—	—	—	0
5206 32	15 %	—	—	—	0
5206 33	15 %	—	—	—	0
5206 34	15 %	—	—	—	0
5206 35	15 %	—	—	—	0
5206 42	15 %	—	—	—	0
5206 44	15 %	—	—	—	0
5206 45	15 %	—	—	—	0
5207 10	20 %	—	—	—	0
5207 90	20 %	1 038	2 389	—	1 142
5208 11	20 %	—	—	—	0
5208 12	20 %	—	—	—	0
5208 13	20 %	—	—	—	0
5208 19	20 %	19 454	—	—	6 485
5208 21	20 %	—	—	—	0
5208 22	20 %	—	—	—	0
5208 23	20 %	—	—	—	0
5208 29	20 %	—	2 200	—	733
5208 31	20 %	253	—	—	84
5208 32	20 %	—	—	—	0
5208 33	20 %	—	—	—	0
5208 39	20 %	438	7 687	—	2 708
5208 41	20 %	—	—	—	0

HS 2002	Stawka celna KNU stosowana w 2008 r.	Rok 2004	Rok 2005	Rok 2006	Średni przywóz z UE w latach 2004-2006 USD
5208 42	20 %	—	—	—	0
6107 19	60 %+USD10/kg	14	—	—	5
6107 21	60 %+USD10/kg	—	27	—	9
6107 22	60 %+USD10/kg	—	—	—	0
6107 29	60 %+USD10/kg	—	—	4	1
6107 91	60 %+USD10/kg	—	—	—	0
6107 92	60 %+USD10/kg	—	—	—	0
6107 99	60 %+USD10/kg	—	—	—	0
6108 11	60 %+USD10/kg	—	—	—	0
6108 19	60 %+USD10/kg	—	—	—	0
6108 21	60 %+USD10/kg	—	—	—	0
6108 22	60 %+USD10/kg	—	—	—	0
6108 29	60 %+USD10/kg	—	59	8	22
6108 31	60 %+USD10/kg	—	—	—	0
6108 32	60 %+USD10/kg	—	—	—	0
6108 39	60 %+USD10/kg	—	—	—	0
6108 91	60 %+USD10/kg	—	—	—	0
6108 92	60 %+USD10/kg	—	—	—	0
6108 99	60 %+USD10/kg	—	—	—	0
6109 10	60 %+USD10/kg	953	5 401	10 709	5 688
6109 90	60 %+USD10/kg	7 337	2 629	494	3 487
6110 10	60 %+USD10/kg	—	—	—	0
6110 19	60 %+USD10/kg	1102	164	4	424
6110 20	60 %+USD10/kg	552	—	222	258
6110 30	60 %+USD10/kg	13	418	—	144
6110 90	60 %+USD10/kg	483	117	131	244
6111 10	60 %+USD10/kg	—	—	—	0
6111 20	60 %+USD10/kg	28	1	1 323	451
6111 30	60 %+USD10/kg	—	—	—	0
6111 90	60 %+USD10/kg	—	78	61	46
6112 11	60 %+USD10/kg	3 792	—	25	1 272
6112 12	60 %+USD10/kg	—	—	—	0
6112 19	60 %+USD10/kg	17	—	—	6
6112 20	60 %+USD10/kg	—	—	—	0
6112 31	60 %+USD10/kg	—	—	—	0

HS 2002	Stawka celna KNU stosowana w 2008 r.	Rok 2004	Rok 2005	Rok 2006	Średni przywóz z UE w latach 2004-2006 USD
6112 39	60 %+USD10/kg	—	—	—	0
6112 41	60 %+USD10/kg	—	—	—	0
6112 49	60 %+USD10/kg	—	—	15	5
6113 00	60 %+USD10/kg	3 648	—	227	1 292
6114 10	60 %+USD10/kg	—	—	—	0
6114 20	60 %+USD10/kg	—	—	—	0
6114 30	60 %+USD10/kg	—	—	—	0
6114 90	60 %+USD10/kg	304	224	215	248
6115 11	60 %+USD10/kg	—	—	—	0
6115 12	60 %+USD10/kg	—	—	—	0
6115 19	60 %+USD10/kg	2 402	59	348	936
6115 20	60 %+USD10/kg	2	—	—	1
6115 91	60 %+USD10/kg	—	—	—	0
6115 92	60 %+USD10/kg	—	303	—	101
6115 93	60 %+USD10/kg	—	—	—	0
6115 99	60 %+USD10/kg	1 228	25	10	421
6116 10	60 %+USD10/kg	1 736	—	—	579
6116 91	60 %+USD10/kg	—	—	—	0
6116 92	60 %+USD10/kg	—	—	—	0
6116 93	60 %+USD10/kg	—	—	—	0
6116 99	60 %+USD10/kg	1 967	—	2	656
6117 10	60 %+USD10/kg	401	5	—	135
6117 20	60 %+USD10/kg	58	5	—	21
6117 80	60 %+USD10/kg	227	35	—	87
6117 90	60 %+USD10/kg	—	—	—	0
6201 11	60 %+USD10/kg	—	—	—	0
6201 12	60 %+USD10/kg	—	—	—	0
6201 13	60 %+USD10/kg	—	—	—	0
6201 19	60 %+USD10/kg	1 995	429	2	809
6201 91	60 %+USD10/kg	73	—	—	24
6201 92	60 %+USD10/kg	756	—	—	252
6201 93	60 %+USD10/kg	—	—	—	0
6201 99	60 %+USD10/kg	1 411	—	650	687
6202 11	60 %+USD10/kg	—	—	—	0
6202 12	60 %+USD10/kg	—	—	—	0

HS 2002	Stawka celna KNU stosowana w 2008 r.	Rok 2004	Rok 2005	Rok 2006	Średni przywóz z UE w latach 2004-2006 USD
6202 13	60 %+USD10/kg	—	—	—	0
6202 19	60 %+USD10/kg	—	4	—	1
6202 91	60 %+USD10/kg	—	—	—	0
6202 92	60 %+USD10/kg	—	—	—	0
6202 93	60 %+USD10/kg	—	—	—	0
6202 99	60 %+USD10/kg	38	929	—	323
6203 11	60 %+USD10/kg	611	—	—	204
6203 12	60 %+USD10/kg	—	—	—	0
6203 19	60 %+USD10/kg	25	—	—	8
6203 22	60 %+USD10/kg	—	—	—	0
6203 23	60 %+USD10/kg	—	—	—	0
6203 29	60 %+USD10/kg	—	359	—	120
6203 31	60 %+USD10/kg	—	—	—	0
6203 32	60 %+USD10/kg	20	1 687	—	569
6203 33	60 %+USD10/kg	—	—	—	0
6203 39	60 %+USD10/kg	211	—	36	83
6203 41	60 %+USD10/kg	—	693	—	231
6203 42	60 %+USD10/kg	476	1 798	129	801
6203 43	60 %+USD10/kg	—	—	—	0
6203 49	60 %+USD10/kg	955	6 247	425	2 542
6204 11	60 %+USD10/kg	—	—	1 112	371
6204 12	60 %+USD10/kg	68	1 317	—	461
6204 13	60 %+USD10/kg	2 851	—	—	950
6204 19	60 %+USD10/kg	8	—	—	3
6204 21	60 %+USD10/kg	—	—	—	0
6204 22	60 %+USD10/kg	2 764	—	—	921
6204 23	60 %+USD10/kg	—	—	—	0
6204 29	60 %+USD10/kg	229	—	31	87
6204 31	60 %+USD10/kg	—	—	—	0
6204 32	60 %+USD10/kg	—	—	—	0
6204 33	60 %+USD10/kg	—	—	—	0
6204 39	60 %+USD10/kg	931	—	—	310
6204 41	60 %+USD10/kg	—	—	—	0
6204 42	60 %+USD10/kg	84	12 361	2 295	4 913
6204 43	60 %+USD10/kg	—	—	—	0

HS 2002	Stawka celna KNU stosowana w 2008 r.	Rok 2004	Rok 2005	Rok 2006	Średni przywóz z UE w latach 2004-2006 USD
6204 44	60 %+USD10/kg	—	—	—	0
6204 49	60 %+USD10/kg	1 737	—	—	579
6204 51	60 %+USD10/kg	—	—	—	0
6204 52	60 %+USD10/kg	939	551	119	536
6204 53	60 %+USD10/kg	336	—	—	112
6204 59	60 %+USD10/kg	2 529	—	—	843
6204 61	60 %+USD10/kg	—	—	—	0
6204 62	60 %+USD10/kg	30	—	56	29
6204 63	60 %+USD10/kg	46	—	—	15
6204 69	60 %+USD10/kg	140	1 956	5 048	2 381
6205 10	60 %+USD10/kg	—	—	—	0
6205 20	60 %+USD10/kg	4 091	269	7	1 455
6205 30	60 %+USD10/kg	308	—	—	103
6205 90	60 %+USD10/kg	669	1 062	158	630
6206 10	60 %+USD10/kg	—	205	—	68
6206 20	60 %+USD10/kg	—	—	—	0
6206 30	60 %+USD10/kg	48	218	231	166
6206 40	60 %+USD10/kg	—	—	—	0
6206 90	60 %+USD10/kg	324	395	509	409
6207 11	60 %+USD10/kg	16	23	1 040	360
6207 19	60 %+USD10/kg	51	—	—	17
6207 21	60 %+USD10/kg	—	—	—	0
6207 22	60 %+USD10/kg	—	—	—	0
6207 29	60 %+USD10/kg	168	—	—	56
6207 91	60 %+USD10/kg	432	—	—	144
6207 92	60 %+USD10/kg	—	89	—	30
6207 99	60 %+USD10/kg	73	—	—	24
6208 11	60 %+USD10/kg	—	6	—	2
6208 19	60 %+USD10/kg	—	—	—	0
6208 21	60 %+USD10/kg	—	—	116	39
6208 22	60 %+USD10/kg	—	—	—	0
6208 29	60 %+USD10/kg	173	—	—	58
6208 91	60 %+USD10/kg	—	—	—	0
6208 92	60 %+USD10/kg	—	—	—	0
6208 99	60 %+USD10/kg	1 201	—	—	400

HS 2002	Stawka celna KNU stosowana w 2008 r.	Rok 2004	Rok 2005	Rok 2006	Średni przywóz z UE w latach 2004-2006 USD
6209 10	60 %+USD10/kg	—	272	—	91
6209 20	60 %+USD10/kg	255	—	674	309
6209 30	60 %+USD10/kg	—	143	—	48
6209 90	60 %+USD10/kg	825	105	554	495
6210 10	60 %+USD10/kg	—	1 823	2 249	1 357
6210 20	60 %+USD10/kg	—	—	2 643	881
6210 30	60 %+USD10/kg	505	—	23	176
6210 40	60 %+USD10/kg	10	59	—	23
6210 50	60 %+USD10/kg	12	70	—	27
6211 11	60 %+USD10/kg	693	—	4	232
6211 12	60 %+USD10/kg	—	—	—	0
6211 20	60 %+USD10/kg	—	—	—	0
6211 31	60 %+USD10/kg	—	—	—	0
6211 32	60 %+USD10/kg	—	—	—	0
6211 33	60 %+USD10/kg	—	—	—	0
6211 39	60 %+USD10/kg	27	3 151	132	1 103
6211 41	60 %+USD10/kg	—	—	—	0
6211 42	60 %+USD10/kg	—	632	—	211
6211 43	60 %+USD10/kg	232	—	—	77
6211 49	60 %+USD10/kg	2 997	118	10	1 042
6212 10	60 %+USD10/kg	526	122	—	216
6212 20	60 %+USD10/kg	338	—	—	113
6212 30	60 %+USD10/kg	—	—	—	0
6212 90	60 %+USD10/kg	—	—	—	0
6213 10	60 %+USD10/kg	—	—	—	0
6213 20	60 %+USD10/kg	—	—	—	0
6213 90	60 %+USD10/kg	76	—	—	25
6214 10	60 %+USD10/kg	704	—	19	241
6214 20	60 %+USD10/kg	—	—	—	0
6214 30	60 %+USD10/kg	—	—	—	0
6214 40	60 %+USD10/kg	—	6	—	2
6214 90	60 %+USD10/kg	90	647	—	246
6215 10	60 %+USD10/kg	—	—	—	0
6215 20	60 %+USD10/kg	—	—	—	0
6215 90	60 %+USD10/kg	752	3	—	252

HS 2002	Stawka celna KNU stosowana w 2008 r.	Rok 2004	Rok 2005	Rok 2006	Średni przywóz z UE w latach 2004-2006 USD
6216 00	60 %+USD10/kg	759	—	102	287
6217 10	60 %+USD10/kg	1 115	1 090	457	887
6217 90	10 %	555	—	—	185
6309 00	US\$20/kg	411 879	458 745	101 701	324 108
6401 10	40 %+US\$5/parę	—	—	—	0
6401 91	40 %+US\$5/parę	—	—	—	0
6401 92	40 %+US\$5/parę	—	—	2 975	992
6401 99	40 %+US\$5/parę	—	6 890	642	2 511
6402 12	40 %+US\$5/parę	—	—	—	0
6402 19	60 %+US\$5/parę	270	—	—	90
6402 20	60 %+US\$5/parę	168	—	—	56
6402 30	60 %+US\$5/parę	—	—	—	0
6402 91	60 %+US\$5/parę	—	—	—	0
6402 99	60 %+US\$5/parę	1 567	—	—	522
6403 12	60 %+US\$5/parę	—	—	—	0
6403 19	60 %+US\$5/parę	—	615	13	209
6403 20	60 %+US\$5/parę	—	314	—	105
6403 40	60 %+US\$5/parę	—	—	—	0
6403 51	60 %+US\$5/parę	33	202	—	78
6403 59	60 %+US\$5/parę	43	500	—	181
6403 91	60 %+US\$5/parę	179	395	—	191
6403 99	60 %+US\$5/parę	2 622	473	—	1 032
6404 11	60 %+US\$5/parę	4 095	—	—	1 365
6404 19	60 %+US\$5/parę	—	9	22	10
6404 20	60 %+US\$5/parę	241	734	—	325
6405 10	60 %+US\$5/parę	9 963	7 911	542	6 139
6405 20	60 %+US\$5/parę	—	577	2	193
6405 90	60 %+US\$5/parę	18 466	51 016	42 504	37 329
6406 10	25 %	136 540	—	5	45 515
6406 20	25 %	174 043	—	9	58 017
6406 91	25 %	—	—	—	0
6406 99	25 %	47 374	—	17 982	21 785
6804 10	10 %	51 858	—	4 095	18 651
6815 99	5 %	68 477	126	—	22 868
6902 10	5 %	177 025	—	77 240	84 755

HS 2002	Stawka celna KNU stosowana w 2008 r.	Rok 2004	Rok 2005	Rok 2006	Średni przywóz z UE w latach 2004-2006 USD
6902 20	5 %	1 945 541	—	—	648 514
6903 10	5 %	—	—	—	0
6903 20	5 %	2 391	—	986	1 126
6903 90	25 %	1 296	99	6 872	2 756
6905 90	15 %	—	—	3 865	1 288
6906 00	15 %	—	—	—	0
6909 11	15 %	125	—	—	42
6909 19	15 %	491	—	8 016	2 835
6909 90	15 %	—	—	207	69
6911 10	60 %	3 899	1 540	2 557	2 665
6911 90	60 %	1 029	2	4 069	1 700
6912 00	60 %	1 016	1 061	5 443	2 507
6913 10	60 %	215	—	—	72
6913 90	60 %	2 037	1 442	—	1 160
6914 90	40 %	2 696	—	657	1 118
7003 12	20 %	—	—	—	0
7003 19	20 %	—	—	—	0
7003 20	20 %	—	—	—	0
7003 30	20 %	—	—	—	0
7004 20	20 %	—	—	—	0
7004 90	20 %	33	—	—	11
7005 10	20 %	—	—	—	0
7005 21	20 %	—	—	—	0
7005 29	15 %	—	—	—	0
7005 30	20 %	—	—	30	10
7006 00	40 %	15 350	—	106	5 152
7010 20	20 %	—	—	—	0
7010 91	25 %	—	—	—	0
7011 10	20 %	—	—	708	236
7011 20	20 %	—	—	—	0
7011 90	20 %	18	—	811	276
7014 00	20 %	2 939	—	148	1 029
7018 20	15 %	109 652	—	—	36 551
7019 11	5 %	—	—	—	0
7019 12	5 %	—	—	—	0

HS 2002	Stawka celna KNU stosowana w 2008 r.	Rok 2004	Rok 2005	Rok 2006	Średni przywóz z UE w latach 2004-2006 USD
7019 19	15 %	—	—	—	0
7019 31	15 %	—	—	—	0
7019 32	15 %	10 969	—	7 713	6 228
7019 39	15 %	11 640	—	—	3 880
7019 40	15 %	—	—	3	1
7019 51	15 %	—	—	—	0
7019 52	15 %	—	—	—	0
7019 59	15 %	—	13 646	—	4 549
7019 90	15 %	37	213	20 661	6 970
7102 31	5 %	—	—	—	0
7102 39	20 %	—	—	—	0
7103 91	20 %	—	93 468	—	31 156
7103 99	20 %	—	—	—	0
7104 10	20 %	—	—	—	0
7104 20	20 %	—	—	—	0
7104 90	20 %	—	—	—	0
7106 10	20 %	—	—	—	0
7106 91	5 %	—	—	—	0
7108 11	5 %	—	—	—	0
7108 12	5 %	—	—	—	0
7108 20	40 %	—	—	—	0
7110 11	5 %	—	—	—	0
7110 19	5 %	—	—	—	0
7113 11	40 %	3 354	—	—	1 118
7113 19	40 %	1 465	6 807	1 617	3 296
7113 20	40 %	22	—	—	7
7117 19	40 %	249	60	11	107
7117 90	40 %	2 744	104	—	949
7118 10	5 %	—	—	—	0
7326 90	40 %	55 804	1 655	20 904	26 121
7604 29	15 %	8 191	93	2	2 762
7612 90	20 %	16 007	—	15 378	10 462
8201 10	65 %	768	83	7	286
8201 20	65 %	46	—	—	15
8201 30	65 %	415	11	13	146

HS 2002	Stawka celna KNU stosowana w 2008 r.	Rok 2004	Rok 2005	Rok 2006	Średni przywóz z UE w latach 2004-2006 USD
8201 40	65 %	149	—	—	50
8202 10	5 %	46 102	2 992	1 924	17 006
8202 20	5 %	42 541	257	8 674	17 157
8202 31	5 %	220	—	4 893	1 704
8202 39	5 %	10 318	—	135	3 484
8202 40	5 %	469	—	1 342	604
8202 91	5 %	7 379	—	9 890	5 756
8202 99	5 %	6 669	481	103 308	36 819
8203 10	5 %	2 304	272	3 066	1 881
8203 20	5 %	6 769	—	2 500	3 090
8203 30	5 %	4 918	—	278	1 732
8203 40	5 %	3 080	—	5 904	2 995
8204 11	5 %	8 704	1 905	3 500	4 703
8204 12	5 %	10 113	10	8 880	6 335
8204 20	5 %	12 917	4 443	5 358	7 573
8205 10	5 %	39 794	101	1 592	13 829
8205 20	5 %	16 699	17	57	5 591
8205 30	5 %	2 598	101	2 669	1 790
8205 40	5 %	3 120	70	3 313	2 168
8205 51	5 %	1 655	278	54	663
8205 59	5 %	14 470	1 298	13 929	9 899
8205 70	5 %	17 376	3 138	2 654	7 723
8205 80	5 %	490	—	801	430
8205 90	5 %	3 235	2 585	5 508	3 776
8206 00	40 %	4 587	321	2 831	2 580
8207 19	25 %	32 102	2 916	452 810	162 609
8207 20	15 %	41 497	288	4 177	15 321
8207 50	15 %	27 590	101	9 181	12 291
8207 60	15 %	392	—	15	136
8207 80	15 %	3 339	—	2 344	1 895
8207 90	5 %	19 576	797	7 287	9 220
8208 10	5 %	4 436	—	14 283	6 240
8208 20	5 %	40 776	—	19 413	20 063
8208 30	5 %	15 616	523	2 903	6 347
8208 40	5 %	39 906	748	1 658	14 104

HS 2002	Stawka celna KNU stosowana w 2008 r.	Rok 2004	Rok 2005	Rok 2006	Średni przywóz z UE w latach 2004-2006 USD
8208 90	5 %	295 411	16 671	117 115	143 066
8209 00	5 %	19 654	78	17 143	12 291
8305 10	15 %	4 471	—	508	1 660
8305 90	20 %	2 352	—	—	784
8418 99	5 %	22 781	19 620	41	14 147
8421 19	Zwolnione	3 507	4 065	1 970	3 181
8482 80	5 %	408 497	47 749	260 763	239 003
8483 40	10 %	842 391	100 147	450 917	464 485
8484 10	15 %	271 200	28 531	129 857	143 196
8484 90	25 %	141 200	10 993	172 365	108 186
8501 40	15 %	80 213	8 289	66 883	51 795
8501 51	15 %	17 716	—	5 351	7 689
8501 52	5 %	97 203	695	18 467	38 788
8501 53	5 %	11 332	513	4 563	5 470
8504 40	15 %	172 812	58 123	92 864	107 933
8507 10	60 %+\$100szt.	61 963	71 828	104 073	79 288
8511 10	10 %	86 184	11 962	64 415	54 187
8527 13	60 %+\$50szt.	3 004	283	16 930	6 739
8527 19	60 %+\$50szt.	3 465	1 071	658	1 731
8528 12	60 %+\$50szt.	38 120	54 943	107 668	66 910
8528 13	60 %+\$50szt.	1 421	—	1 876	1 099
8528 21	60 %+\$50szt.	424 776	922	57	141 918
8528 22	60 %+\$50szt.	3 441	—	2 154	1 865
8528 30	60 %+\$50szt.	73 750	7 442	17 493	32 895
8536 50	10 %	315 287	192 285	213 908	240 493
8537 10	20 %	28 833	281	33 141	20 751
8537 20	20 %	287 624	12 501	111 903	137 343
8541 10	10 %	6 869	3 586	5 963	5 473
8701 10	5 %	—	42 369	—	14 123
8701 20	20 %	6 195 025	357 423	1 594 999	2 715 816
8702 10	80 %	740 029	198 336	1 227 033	721 799
8702 90	80 %	19 413	17 834	54 082	30 443
8703 10	60 %	—	—	—	0
8703 21	60 %	220 742	9 538	8 534	79 605
8703 22	65 %	949 542	28 069	18 970	332 194

HS 2002	Stawka celna KNU stosowana w 2008 r.	Rok 2004	Rok 2005	Rok 2006	Średni przywóz z UE w latach 2004-2006 USD
8703 23	75 %	4 297 045	3 129 105	977 210	2 801 120
8703 24	80 %	1 189 277	1 715 518	1 863 697	1 589 497
8703 31	60 %	—	—	34 341	11 447
8703 32	80 %	530 449	323 290	418 510	424 083
8703 33	80 %	1 280 701	2 860 294	1 969 100	2 036 699
8703 90	60 %	172 070	—	5	57 358
8704 21	60 %	329 817	808 061	534 780	557 553
8704 22	10 %	1 760 119	1 467 813	759 585	1 329 172
8704 23	10 %	78 881	46 788	24 386	50 018
8704 31	10 %	69 293	112 124	70 629	84 016
8704 32	10 %	—	—	13	4
8704 90	10 %	—	—	—	0
8705 90	20 %	52 301	—	—	17 434
8708 99	10 %	984 718	353 128	550 508	629 452
8712 00	20 %	7 950	3 470	2 808	4 743
8716 40	20 %	598 493	—	178 562	259 018
8801 10	20 %	—	—	—	0
8801 90	20 %	23	—	—	8
8802 11	15 %	—	—	—	0
8804 00	10 %	—	—	12 048	4 016
8907 10	20 %	—	—	—	0
9003 11	15 %	98	788	—	295
9003 19	15 %	16 175	1 002	6 038	7 738
9004 10	15 %	290	6 307	—	2 199
9004 90	15 %	506	3 167	1 259	1 644
9006 40	15 %	162	605	513	427
9006 53	15 %	509	—	—	170
9006 59	15 %	—	810	—	270
9006 62	15 %	—	—	771	257
9008 30	40 %	11 470	—	4 945	5 472
9008 40	40 %	—	—	2 544	848
9021 21	Zwolnione	7 394	—	—	2 465
9021 29	Zwolnione	5 414	431	—	1 948
9021 40	Zwolnione	13 871	910	8	4 930
9021 50	Zwolnione	—	—	—	0

HS 2002	Stawka celna KNU stosowana w 2008 r.	Rok 2004	Rok 2005	Rok 2006	Średni przywóz z UE w latach 2004-2006 USD
9602 00	20 %	28 570	1 309	13 610	14 496
9603 50	10 %	16 523	—	9 509	8 677
9604 00	10 %	—	—	—	0
9608 91	20 %	1 959	—	21 839	7 933
		34 040 383	15 641 202	27 970 423	25 884 003
Przywóz całkowity nieobjęty procesem liberalizacji					25 884 003
Przywóz całkowity z UE					129 147 523
Nieobjęcie procesem liberalizacji w %					20 %

ZIMBABWE

Surowce i dobra inwestycyjne

				Plan redukcji stawek celnych		Wartość przywozu w USD			
				Okres przygotowawczy	Stawka celna stosowana w roku				
HS 2002	Stawka celna KNU stosowana w 2008 r.	Klasa wspólnej taryfy zewnętrznej	Stawka wspólnej taryfy zewnętrznej	2008-2012	2013	Rok 2004	Rok 2005	Rok 2006	Średnia 2004-2006
0101 10	5 %	A	0 %		0 %	—	—	—	0
0101 90	25 %	A	0 %		0 %	—	—	—	0
0102 90	20 %	A	0 %		0 %	—	—	—	0
0103 91	20 %	A	0 %		0 %	—	—	—	0
0103 92	20 %	A	0 %		0 %	—	—	—	0
0104 10	10 %	A	0 %		0 %	—	—	—	0
0104 20	20 %	A	0 %		0 %	—	—	—	0
0105 11	5 %	A	0 %		0 %	580 802	—	243 987	274 930
0105 12	5 %	A	0 %		0 %	—	—	—	0
0105 19	5 %	A	0 %		0 %	—	—	—	0
0105 92	20 %	A	0 %		0 %	—	—	—	0
0105 93	20 %	A	0 %		0 %	—	—	—	0
0105 99	20 %	A	0 %		0 %	—	—	—	0
0106 11	20 %	A	0 %		0 %	—	71	—	24
0106 12	20 %	A	0 %		0 %	—	—	—	0
0106 19	20 %	A	0 %		0 %	36 743	100 524	—	45 756
0106 20	20 %	A	0 %		0 %	—	—	—	0
0106 31	20 %	A	0 %		0 %	—	—	—	0
0106 32	20 %	A	0 %		0 %	—	—	—	0
0106 39	20 %	A	0 %		0 %	—	—	—	0
0106 90	20 %	A	0 %		0 %	—	796	—	265

				Plan redukcji stawek celnych		Wartość przywozu w USD			
				Okres przygotowawczy	Stawka celna stosowana w roku				
HS 2002	Stawka celna KNU stosowana w 2008 r.	Klasa wspólnej taryfy zewnętrznej	Stawka wspólnej taryfy zewnętrznej	2008-2012	2013	Rok 2004	Rok 2005	Rok 2006	Średnia 2004-2006
0201 10	40 %	A	0 %		0 %	—	—	—	0
0201 20	40 %	A	0 %		0 %	—	—	—	0
0201 30	40 %	A	0 %		0 %	—	—	237	79
0202 10	40 %	A	0 %		0 %	—	—	—	0
0202 20	40 %	A	0 %		0 %	—	—	—	0
0202 30	40 %	A	0 %		0 %	—	—	1	0
0203 11	40 %	A	0 %		0 %	—	—	—	0
0203 12	40 %	A	0 %		0 %	—	—	—	0
0203 19	40 %	A	0 %		0 %	832	29	—	287
0203 21	40 %	A	0 %		0 %	—	—	—	0
0203 22	40 %	A	0 %		0 %	—	—	—	0
0203 29	40 %	A	0 %		0 %	—	—	—	0
0204 10	40 %	A	0 %		0 %	—	—	—	0
0204 21	40 %	A	0 %		0 %	—	—	—	0
0204 22	40 %	A	0 %		0 %	—	—	—	0
0204 23	40 %	A	0 %		0 %	—	—	—	0
0204 30	40 %	A	0 %		0 %	—	—	—	0
0204 41	40 %	A	0 %		0 %	—	—	—	0
0204 42	40 %	A	0 %		0 %	—	—	—	0
0204 43	40 %	A	0 %		0 %	—	—	—	0
0204 50	40 %	A	0 %		0 %	—	—	—	0
0205 00	40 %	A	0 %		0 %	—	—	—	0
0206 10	40 %	A	0 %		0 %	—	—	—	0
0206 21	40 %	A	0 %		0 %	—	—	—	0
0206 22	40 %	A	0 %		0 %	—	—	—	0
0206 29	40 %	A	0 %		0 %	—	—	—	0
0206 30	40 %	A	0 %		0 %	—	—	—	0
0206 41	40 %	A	0 %		0 %	—	—	—	0
0206 49	40 %	A	0 %		0 %	—	—	—	0
0206 80	40 %	A	0 %		0 %	—	—	—	0
0206 90	40 %	A	0 %		0 %	—	—	—	0
0207 11	40 %	A	0 %		0 %	—	—	—	0
0207 12	40 %	A	0 %		0 %	—	—	—	0

				Plan redukcji stawek celnych		Wartość przywozu w USD			
				Okres przygotowawczy	Stawka celna stosowana w roku				
HS 2002	Stawka celna KNU stosowana w 2008 r.	Klasa wspólnej taryfy zewnętrznej	Stawka wspólnej taryfy zewnętrznej	2008-2012	2013	Rok 2004	Rok 2005	Rok 2006	Średnia 2004-2006
0207 13	40 %	A	0 %		0 %	—	—	—	0
0207 14	40 %	A	0 %		0 %	—	—	—	0
0207 24	40 %	A	0 %		0 %	—	—	—	0
0207 25	40 %	A	0 %		0 %	—	—	—	0
0207 26	40 %	A	0 %		0 %	—	—	—	0
0207 27	40 %	A	0 %		0 %	—	—	—	0
0207 32	40 %	A	0 %		0 %	—	—	—	0
0207 33	40 %	A	0 %		0 %	—	—	—	0
0207 34	40 %	A	0 %		0 %	—	—	—	0
0207 35	40 %	A	0 %		0 %	—	—	—	0
0207 36	40 %	A	0 %		0 %	—	—	—	0
0208 10	40 %	A	0 %		0 %	—	—	—	0
0208 20	40 %	A	0 %		0 %	—	—	—	0
0208 30	40 %	A	0 %		0 %	—	—	—	0
0208 40	40 %	A	0 %		0 %	—	—	—	0
0208 50	40 %	A	0 %		0 %	—	—	—	0
0208 90	40 %	A	0 %		0 %	—	2	—	1
0301 10	40 %	A	0 %		0 %	359	—	—	120
0301 91	40 %	A	0 %		0 %	—	—	—	0
0301 92	40 %	A	0 %		0 %	—	—	—	0
0301 93	40 %	A	0 %		0 %	—	—	—	0
0301 99	20 %	A	0 %		0 %	149	—	—	50
0302 11	40 %	A	0 %		0 %	—	—	—	0
0302 12	40 %	A	0 %		0 %	27	—	—	9
0302 19	Zwolnione	A	0 %		0 %	—	—	—	0
0302 21	Zwolnione	A	0 %		0 %	—	—	—	0
0302 22	Zwolnione	A	0 %		0 %	—	—	—	0
0302 23	Zwolnione	A	0 %		0 %	—	—	—	0
0302 29	Zwolnione	A	0 %		0 %	—	—	—	0
0302 31	Zwolnione	A	0 %		0 %	—	—	38	13
0302 32	Zwolnione	A	0 %		0 %	—	—	—	0
0302 33	Zwolnione	A	0 %		0 %	—	—	—	0
0302 34	Zwolnione	A	0 %		0 %	—	—	—	0

				Plan redukcji stawek celnych		Wartość przywozu w USD			
				Okres przygotowawczy	Stawka celna stosowana w roku				
HS 2002	Stawka celna KNU stosowana w 2008 r.	Klasa wspólnej taryfy zewnętrznej	Stawka wspólnej taryfy zewnętrznej	2008-2012	2013	Rok 2004	Rok 2005	Rok 2006	Średnia 2004-2006
0302 35	Zwolnione	A	0 %		0 %	—	—	—	0
0302 36	Zwolnione	A	0 %		0 %	—	—	—	0
0302 39	Zwolnione	A	0 %		0 %	—	—	—	0
0302 40	Zwolnione	A	0 %		0 %	—	—	—	0
0302 50	Zwolnione	A	0 %		0 %	—	—	—	0
0302 61	Zwolnione	A	0 %		0 %	—	—	—	0
0302 62	Zwolnione	A	0 %		0 %	—	—	—	0
0302 63	Zwolnione	A	0 %		0 %	—	—	—	0
0302 64	Zwolnione	A	0 %		0 %	—	—	—	0
0302 65	Zwolnione	A	0 %		0 %	—	—	—	0
0302 66	Zwolnione	A	0 %		0 %	—	—	—	0
0302 69	Zwolnione	A	0 %		0 %	—	—	—	0
0302 70	Zwolnione	A	0 %		0 %	—	—	—	0
0303 11	Zwolnione	A	0 %		0 %	—	—	—	0
0303 19	Zwolnione	A	0 %		0 %	—	—	—	0
0303 21	Zwolnione	A	0 %		0 %	—	—	—	0
0303 22	Zwolnione	A	0 %		0 %	—	—	—	0
0303 29	Zwolnione	A	0 %		0 %	—	—	—	0
0303 31	Zwolnione	A	0 %		0 %	—	—	—	0
0303 32	Zwolnione	A	0 %		0 %	—	—	—	0
0303 33	Zwolnione	A	0 %		0 %	—	—	—	0
0303 39	Zwolnione	A	0 %		0 %	—	—	—	0
0303 41	Zwolnione	A	0 %		0 %	—	—	—	0
0303 42	Zwolnione	A	0 %		0 %	—	—	—	0
0303 43	Zwolnione	A	0 %		0 %	—	—	—	0
0303 44	Zwolnione	A	0 %		0 %	—	—	—	0
0303 45	Zwolnione	A	0 %		0 %	—	—	—	0
0303 46	Zwolnione	A	0 %		0 %	—	—	—	0
0303 49	Zwolnione	A	0 %		0 %	—	46	1 199	415
0303 50	Zwolnione	A	0 %		0 %	—	—	—	0
0303 60	Zwolnione	A	0 %		0 %	—	—	—	0
0303 71	Zwolnione	A	0 %		0 %	—	—	—	0
0303 72	Zwolnione	A	0 %		0 %	—	—	—	0

				Plan redukcji stawek celnych		Wartość przywozu w USD			
				Okres przygotowawczy	Stawka celna stosowana w roku				
HS 2002	Stawka celna KNU stosowana w 2008 r.	Klasa wspólnej taryfy zewnętrznej	Stawka wspólnej taryfy zewnętrznej	2008-2012	2013	Rok 2004	Rok 2005	Rok 2006	Średnia 2004-2006
0303 73	Zwolnione	A	0 %		0 %	—	—	—	0
0303 74	Zwolnione	A	0 %		0 %	—	—	—	0
0303 75	Zwolnione	A	0 %		0 %	—	—	—	0
0303 76	Zwolnione	A	0 %		0 %	—	—	—	0
0303 77	Zwolnione	A	0 %		0 %	—	—	—	0
0303 78	Zwolnione	A	0 %		0 %	—	—	—	0
0303 79	Zwolnione	A	0 %		0 %	—	—	—	0
0303 80	Zwolnione	A	0 %		0 %	—	—	—	0
0304 10	Zwolnione	A	0 %		0 %	—	—	—	0
0304 20	Zwolnione	A	0 %		0 %	—	—	—	0
0304 90	Zwolnione	A	0 %		0 %	—	—	—	0
0306 11	Zwolnione	A	0 %		0 %	—	—	—	0
0306 12	Zwolnione	A	0 %		0 %	—	—	—	0
0306 13	Zwolnione	A	0 %		0 %	—	—	—	0
0306 14	Zwolnione	A	0 %		0 %	—	—	5	2
0306 19	Zwolnione	A	0 %		0 %	—	—	—	0
0307 10	Zwolnione	A	0 %		0 %	—	—	—	0
0307 21	Zwolnione	A	0 %		0 %	—	—	—	0
0307 31	Zwolnione	A	0 %		0 %	—	—	—	0
0307 41	Zwolnione	A	0 %		0 %	—	—	—	0
0307 51	Zwolnione	A	0 %		0 %	—	—	—	0
0307 60	Zwolnione	A	0 %		0 %	—	—	—	0
0307 91	Zwolnione	A	0 %		0 %	—	—	—	0
0407 00	40 %	A	0 %		0 %	—	—	—	0
0409 00	40 %	A	0 %		0 %	49	—	257	102
0410 00	40 %	A	0 %		0 %	—	—	—	0
0501 00	5 %	A	0 %		0 %	—	—	—	0
0502 10	5 %	A	0 %		0 %	—	—	14 478	4 826
0502 90	5 %	A	0 %		0 %	12 817	—	—	4 272
0503 00	5 %	A	0 %		0 %	—	—	—	0
0504 00	5 %	A	0 %		0 %	—	—	—	0
0505 10	5 %	A	0 %		0 %	—	—	—	0
0505 90	40 %	A	0 %		0 %	—	9 056	2 445	3 834

				Plan redukcji stawek celnych		Wartość przywozu w USD			
				Okres przygotowawczy	Stawka celna stosowana w roku				
HS 2002	Stawka celna KNU stosowana w 2008 r.	Klasa wspólnej taryfy zewnętrznej	Stawka wspólnej taryfy zewnętrznej	2008-2012	2013	Rok 2004	Rok 2005	Rok 2006	Średnia 2004-2006
0506 10	40 %	A	0 %		0 %	—	—	—	0
0506 90	40 %	A	0 %		0 %	—	—	—	0
0507 10	40 %	A	0 %		0 %	—	—	—	0
0507 90	40 %	A	0 %		0 %	—	—	—	0
0508 00	20 %	A	0 %		0 %	—	—	—	0
0509 00	20 %	A	0 %		0 %	8	—	—	3
0510 00	20 %	A	0 %		0 %	—	—	—	0
0511 10	5 %	A	0 %		0 %	599 137	—	—	199 712
0511 91	40 %	A	0 %		0 %	—	—	—	0
0511 99	40 %	A	0 %		0 %	564	—	—	188
0601 10	Zwolnione	A	0 %		0 %	—	—	—	0
0601 20	Zwolnione	A	0 %		0 %	67 640	1 096	—	22 912
0602 10	Zwolnione	A	0 %		0 %	100 687	88 132	108 607	99 142
0602 20	Zwolnione	A	0 %		0 %	—	—	—	0
0602 30	Zwolnione	A	0 %		0 %	—	—	—	0
0602 40	Zwolnione	A	0 %		0 %	43 630	16 540	35 003	31 724
0602 90	Zwolnione	A	0 %		0 %	12 819	53 988	—	22 269
0701 10	5 %	A	0 %		0 %	—	—	—	0
0701 90	40 %	A	0 %		0 %	—	—	—	0
0702 00	40 %	A	0 %		0 %	26	—	294	107
0703 10	40 %	A	0 %		0 %	—	—	—	0
0703 20	40 %	A	0 %		0 %	—	—	—	0
0703 90	40 %	A	0 %		0 %	—	—	—	0
0704 10	40 %	A	0 %		0 %	—	—	—	0
0704 20	40 %	A	0 %		0 %	—	—	—	0
0704 90	40 %	A	0 %		0 %	—	—	—	0
0705 11	40 %	A	0 %		0 %	—	—	—	0
0705 19	40 %	A	0 %		0 %	—	—	—	0
0705 21	40 %	A	0 %		0 %	—	—	—	0
0705 29	40 %	A	0 %		0 %	—	—	—	0
0706 10	40 %	A	0 %		0 %	—	—	—	0
0706 90	40 %	A	0 %		0 %	65	—	—	22
0707 00	40 %	A	0 %		0 %	20	—	—	7

				Plan redukcji stawek celnych		Wartość przywozu w USD			
				Okres przygotowawczy	Stawka celna stosowana w roku				
HS 2002	Stawka celna KNU stosowana w 2008 r.	Klasa wspólnej taryfy zewnętrznej	Stawka wspólnej taryfy zewnętrznej	2008-2012	2013	Rok 2004	Rok 2005	Rok 2006	Średnia 2004-2006
0708 10	40 %	A	0 %		0 %	—	87	1 675	587
0708 20	40 %	A	0 %		0 %	—	—	1 826	609
0708 90	40 %	A	0 %		0 %	48	—	1 152	400
0709 10	40 %	A	0 %		0 %	—	—	—	0
0709 20	40 %	A	0 %		0 %	—	—	—	0
0709 30	40 %	A	0 %		0 %	—	—	—	0
0709 40	40 %	A	0 %		0 %	—	—	—	0
0709 51	40 %	A	0 %		0 %	—	—	—	0
0709 52	40 %	A	0 %		0 %	—	—	—	0
0709 59	40 %	A	0 %		0 %	—	—	—	0
0709 60	40 %	A	0 %		0 %	—	—	—	0
0709 70	40 %	A	0 %		0 %	—	—	—	0
0709 90	40 %	A	0 %		0 %	—	—	—	0
0710 10	40 %	A	0 %		0 %	—	—	—	0
0710 21	40 %	A	0 %		0 %	135	—	—	45
0710 22	40 %	A	0 %		0 %	210	—	7	72
0710 29	40 %	A	0 %		0 %	—	—	—	0
0710 30	40 %	A	0 %		0 %	—	—	—	0
0710 40	40 %	A	0 %		0 %	—	—	—	0
0710 80	40 %	A	0 %		0 %	—	—	—	0
0710 90	40 %	A	0 %		0 %	12	—	—	4
0714 10	40 %	A	0 %		0 %	—	—	—	0
0714 20	40 %	A	0 %		0 %	—	—	—	0
0714 90	40 %	A	0 %		0 %	—	—	—	0
0801 11	5 %	A	0 %		0 %	—	—	26	9
0801 19	5 %	A	0 %		0 %	—	—	—	0
0801 21	10 %	A	0 %		0 %	—	—	114	38
0801 22	20 %	A	0 %		0 %	—	—	—	0
0801 31	10 %	A	0 %		0 %	—	—	—	0
0801 32	20 %	A	0 %		0 %	—	—	34	11
0802 11	10 %	A	0 %		0 %	—	—	—	0
0802 12	20 %	A	0 %		0 %	—	—	257	86
0802 21	10 %	A	0 %		0 %	—	—	—	0

				Plan redukcji stawek celnych		Wartość przywozu w USD			
				Okres przygotowawczy	Stawka celna stosowana w roku				
HS 2002	Stawka celna KNU stosowana w 2008 r.	Klasa wspólnej taryfy zewnętrznej	Stawka wspólnej taryfy zewnętrznej	2008-2012	2013	Rok 2004	Rok 2005	Rok 2006	Średnia 2004-2006
0802 22	20 %	A	0 %		0 %	—	—	—	0
0802 31	10 %	A	0 %		0 %	—	—	—	0
0802 32	20 %	A	0 %		0 %	—	—	—	0
0802 40	40 %	A	0 %		0 %	—	—	—	0
0802 50	40 %	A	0 %		0 %	—	—	—	0
0802 90	40 %	A	0 %		0 %	—	—	—	0
0803 00	40 %	A	0 %		0 %	—	—	—	0
0804 10	40 %	A	0 %		0 %	—	—	—	0
0804 20	40 %	A	0 %		0 %	—	—	—	0
0804 30	40 %	A	0 %		0 %	—	—	—	0
0804 40	40 %	A	0 %		0 %	—	—	—	0
0804 50	40 %	A	0 %		0 %	—	—	—	0
0805 10	40 %	A	0 %		0 %	—	—	—	0
0805 20	40 %	A	0 %		0 %	—	—	—	0
0805 40	40 %	A	0 %		0 %	—	—	—	0
0805 50	40 %	A	0 %		0 %	—	—	—	0
0805 90	40 %	A	0 %		0 %	—	—	—	0
0806 10	40 %	A	0 %		0 %	—	—	—	0
0806 20	20 %	A	0 %		0 %	—	2	27	10
0807 11	40 %	A	0 %		0 %	—	—	—	0
0807 19	40 %	A	0 %		0 %	—	—	—	0
0807 20	40 %	A	0 %		0 %	—	—	—	0
0808 10	40 %	A	0 %		0 %	—	—	—	0
0808 20	40 %	A	0 %		0 %	—	—	—	0
0809 10	40 %	A	0 %		0 %	—	—	—	0
0809 20	40 %	A	0 %		0 %	—	—	—	0
0809 30	40 %	A	0 %		0 %	—	—	—	0
0809 40	40 %	A	0 %		0 %	—	—	—	0
0810 10	40 %	A	0 %		0 %	—	—	—	0
0810 20	40 %	A	0 %		0 %	—	—	—	0
0810 30	40 %	A	0 %		0 %	—	—	—	0
0810 40	40 %	A	0 %		0 %	—	—	—	0
0810 50	40 %	A	0 %		0 %	—	—	—	0

				Plan redukcji stawek celnych		Wartość przywozu w USD			
				Okres przygotowawczy	Stawka celna stosowana w roku				
HS 2002	Stawka celna KNU stosowana w 2008 r.	Klasa wspólnej taryfy zewnętrznej	Stawka wspólnej taryfy zewnętrznej	2008-2012	2013	Rok 2004	Rok 2005	Rok 2006	Średnia 2004-2006
0810 60	40 %	A	0 %		0 %	—	—	—	0
0810 90	40 %	A	0 %		0 %	—	—	245	82
0811 10	40 %	A	0 %		0 %	—	—	—	0
0811 20	40 %	A	0 %		0 %	—	—	—	0
0811 90	40 %	A	0 %		0 %	—	—	—	0
0812 10	40 %	A	0 %		0 %	—	—	—	0
0812 90	40 %	A	0 %		0 %	—	—	1 278	426
0813 10	10 %	A	0 %		0 %	—	—	18	6
0813 20	10 %	A	0 %		0 %	—	—	—	0
0813 30	10 %	A	0 %		0 %	—	—	—	0
0813 40	10 %	A	0 %		0 %	—	—	—	0
0814 00	15 %	A	0 %		0 %	1 427	—	97	508
0901 11	40 %	A	0 %		0 %	235	—	—	78
1001 10	Zwolnione	A	0 %		0 %	—	—	—	0
1001 90	Zwolnione	A	0 %		0 %	15 857 409	—	2 044 473	5 967 294
1006 40	15 %	A	0 %		0 %	1 049 472	3 388 539	1 822 990	2 087 001
1005 90	Zwolnione	A	0 %		0 %	14 560 381	—	—	4 853 460
1008 10	10 %	A	0 %		0 %	—	—	5	2
1008 20	10 %	A	0 %		0 %	—	—	—	0
1008 30	10 %	A	0 %		0 %	—	—	—	0
1008 90	10 %	A	0 %		0 %	—	—	—	0
1201 00	5 %	A	0 %		0 %	—	—	—	0
1202 10	15 %	A	0 %		0 %	—	—	—	0
1202 20	10 %	A	0 %		0 %	—	—	—	0
1203 00	10 %	A	0 %		0 %	—	—	—	0
1204 00	5 %	A	0 %		0 %	—	—	—	0
1205 10	5 %	A	0 %		0 %	—	30 649	—	10 216
1205 90	5 %	A	0 %		0 %	3 705	50 935	31 129	28 590
1206 00	5 %	A	0 %		0 %	—	—	—	0
1207 10	5 %	A	0 %		0 %	—	—	—	0
1207 20	5 %	A	0 %		0 %	—	—	—	0
1207 30	5 %	A	0 %		0 %	—	—	—	0
1207 40	5 %	A	0 %		0 %	—	—	—	0

				Plan redukcji stawek celnych		Wartość przywozu w USD			
				Okres przygotowawczy	Stawka celna stosowana w roku				
HS 2002	Stawka celna KNU stosowana w 2008 r.	Klasa wspólnej taryfy zewnętrznej	Stawka wspólnej taryfy zewnętrznej	2008-2012	2013	Rok 2004	Rok 2005	Rok 2006	Średnia 2004-2006
1207 50	5 %	A	0 %		0 %	—	—	12	4
1207 60	5 %	A	0 %		0 %	—	—	—	0
1207 91	5 %	A	0 %		0 %	—	—	—	0
1207 99	5 %	A	0 %		0 %	—	—	—	0
1209 10	5 %	A	0 %		0 %	1 882	—	—	627
1209 21	5 %	A	0 %		0 %	—	—	—	0
1209 22	5 %	A	0 %		0 %	—	—	—	0
1209 23	5 %	A	0 %		0 %	—	—	—	0
1209 24	5 %	A	0 %		0 %	—	—	—	0
1209 25	5 %	A	0 %		0 %	—	—	—	0
1209 26	5 %	A	0 %		0 %	—	—	—	0
1209 29	5 %	A	0 %		0 %	—	—	—	0
1209 30	5 %	A	0 %		0 %	5 241	424	727	2 131
1209 91	5 %	A	0 %		0 %	357 551	534 490	234 052	375 365
1209 99	5 %	A	0 %		0 %	23 987	119 398	—	47 795
1210 10	10 %	A	0 %		0 %	—	—	—	0
1210 20	10 %	A	0 %		0 %	—	—	—	0
1211 10	10 %	A	0 %		0 %	1 064	—	—	355
1211 20	10 %	A	0 %		0 %	—	—	—	0
1211 30	10 %	A	0 %		0 %	—	—	—	0
1211 40	10 %	A	0 %		0 %	—	—	—	0
1211 90	10 %	A	0 %		0 %	2 341	—	963	1 101
1212 10	10 %	A	0 %		0 %	—	—	—	0
1212 20	10 %	A	0 %		0 %	—	—	—	0
1212 30	10 %	A	0 %		0 %	—	—	—	0
1212 91	10 %	A	0 %		0 %	—	—	—	0
1212 99	40 %	A	0 %		0 %	—	—	—	0
1213 00	10 %	A	0 %		0 %	—	—	—	0
1214 10	20 %	A	0 %		0 %	—	—	—	0
1214 90	20 %	A	0 %		0 %	—	—	—	0
1301 10	10 %	A	0 %		0 %	1 798	—	—	599
1301 20	10 %	A	0 %		0 %	743	—	2	248
1301 90	10 %	A	0 %		0 %	—	—	—	0

				Plan redukcji stawek celnych		Wartość przywozu w USD			
				Okres przygotowawczy	Stawka celna stosowana w roku				
HS 2002	Stawka celna KNU stosowana w 2008 r.	Klasa wspólnej taryfy zewnętrznej	Stawka wspólnej taryfy zewnętrznej	2008-2012	2013	Rok 2004	Rok 2005	Rok 2006	Średnia 2004-2006
1302 11	10 %	A	0 %		0 %	—	—	—	0
1302 12	10 %	A	0 %		0 %	—	—	—	0
1302 13	10 %	A	0 %		0 %	—	—	—	0
1302 14	10 %	A	0 %		0 %	—	—	—	0
1302 19	10 %	A	0 %		0 %	10 826	—	—	3 609
1302 20	15 %	A	0 %		0 %	—	—	—	0
1302 31	10 %	A	0 %		0 %	—	—	—	0
1302 32	10 %	A	0 %		0 %	—	—	—	0
1302 39	10 %	A	0 %		0 %	—	—	—	0
1401 10	5 %	A	0 %		0 %	—	—	—	0
1401 20	5 %	A	0 %		0 %	—	—	—	0
1401 90	5 %	A	0 %		0 %	—	—	—	0
1402 00	5 %	A	0 %		0 %	—	—	—	0
1403 00	5 %	A	0 %		0 %	—	242	—	81
1404 10	5 %	A	0 %		0 %	—	—	—	0
1404 20	5 %	A	0 %		0 %	—	—	—	0
1404 90	5 %	A	0 %		0 %	—	—	—	0
1522 00	15 %	A	0 %		0 %	—	—	—	0
1801 00	5 %	A	0 %		0 %	—	—	—	0
2302 10	10 %	A	0 %		0 %	—	—	—	0
2302 20	15 %	A	0 %		0 %	—	—	—	0
2302 30	15 %	A	0 %		0 %	—	—	—	0
2302 40	15 %	A	0 %		0 %	—	—	—	0
2302 50	10 %	A	0 %		0 %	—	—	—	0
2303 10	10 %	A	0 %		0 %	—	—	—	0
2303 20	10 %	A	0 %		0 %	—	—	—	0
2303 30	10 %	A	0 %		0 %	—	—	—	0
2308 00	20 %	A	0 %		0 %	—	—	—	0
2401 10	10 %	A	0 %		0 %	258	—	226	162
2502 00	15 %	A	0 %		0 %	—	—	—	0
2503 00	5 %	A	0 %		0 %	142	—	1 675	606
2504 10	5 %	A	0 %		0 %	—	—	—	0
2504 90	5 %	A	0 %		0 %	—	—	—	0

				Plan redukcji stawek celnych		Wartość przywozu w USD			
				Okres przygotowawczy	Stawka celna stosowana w roku				
HS 2002	Stawka celna KNU stosowana w 2008 r.	Klasa wspólnej taryfy zewnętrznej	Stawka wspólnej taryfy zewnętrznej	2008-2012	2013	Rok 2004	Rok 2005	Rok 2006	Średnia 2004-2006
2505 10	5 %	A	0 %		0 %	—	—	—	0
2505 90	5 %	A	0 %		0 %	202	—	—	67
2506 10	5 %	A	0 %		0 %	—	—	—	0
2506 21	5 %	A	0 %		0 %	—	—	—	0
2506 29	5 %	A	0 %		0 %	—	—	—	0
2507 00	5 %	A	0 %		0 %	—	—	—	0
2508 10	5 %	A	0 %		0 %	2 840	—	615	1 152
2508 20	5 %	A	0 %		0 %	—	—	—	0
2508 30	5 %	A	0 %		0 %	—	—	—	0
2508 40	5 %	A	0 %		0 %	—	—	—	0
2508 50	5 %	A	0 %		0 %	—	—	—	0
2508 60	5 %	A	0 %		0 %	—	—	—	0
2508 70	5 %	A	0 %		0 %	—	—	—	0
2509 00	5 %	A	0 %		0 %	107	998	—	369
2510 10	15 %	A	0 %		0 %	—	—	—	0
2510 20	15 %	A	0 %		0 %	—	—	—	0
2511 10	5 %	A	0 %		0 %	21	—	—	7
2511 20	5 %	A	0 %		0 %	—	—	—	0
2512 00	5 %	A	0 %		0 %	1 228	—	—	409
2513 11	5 %	A	0 %		0 %	—	—	—	0
2513 19	5 %	A	0 %		0 %	32	—	10	14
2513 20	5 %	A	0 %		0 %	—	—	687	229
2514 00	15 %	A	0 %		0 %	—	—	—	0
2515 11	15 %	A	0 %		0 %	—	—	—	0
2515 12	10 %	A	0 %		0 %	—	—	—	0
2515 20	15 %	A	0 %		0 %	—	—	—	0
2516 11	15 %	A	0 %		0 %	—	—	—	0
2516 12	15 %	A	0 %		0 %	—	—	—	0
2516 21	10 %	A	0 %		0 %	—	—	—	0
2516 22	10 %	A	0 %		0 %	—	—	—	0
2516 90	10 %	A	0 %		0 %	—	—	—	0
2517 10	5 %	A	0 %		0 %	—	—	—	0
2517 20	5 %	A	0 %		0 %	—	—	—	0

				Plan redukcji stawek celnych		Wartość przywozu w USD			
				Okres przygotowawczy	Stawka celna stosowana w roku				
HS 2002	Stawka celna KNU stosowana w 2008 r.	Klasa wspólnej taryfy zewnętrznej	Stawka wspólnej taryfy zewnętrznej	2008-2012	2013	Rok 2004	Rok 2005	Rok 2006	Średnia 2004-2006
2517 30	5 %	A	0 %		0 %	—	—	—	0
2517 41	5 %	A	0 %		0 %	—	—	—	0
2517 49	5 %	A	0 %		0 %	—	—	—	0
2518 10	5 %	A	0 %		0 %	—	—	—	0
2518 20	5 %	A	0 %		0 %	—	—	—	0
2518 30	5 %	A	0 %		0 %	—	—	—	0
2519 10	5 %	A	0 %		0 %	514	—	—	171
2519 90	5 %	A	0 %		0 %	3 974	—	625	1 533
2520 10	5 %	A	0 %		0 %	—	—	—	0
2521 00	5 %	A	0 %		0 %	—	—	—	0
2524 00	10 %	A	0 %		0 %	—	—	—	0
2525 10	5 %	A	0 %		0 %	—	—	—	0
2525 20	5 %	A	0 %		0 %	—	—	—	0
2525 30	5 %	A	0 %		0 %	—	—	—	0
2526 10	5 %	A	0 %		0 %	—	—	—	0
2526 20	10 %	A	0 %		0 %	—	—	—	0
2528 10	5 %	A	0 %		0 %	—	—	6	2
2528 90	5 %	A	0 %		0 %	—	—	—	0
2529 10	5 %	A	0 %		0 %	—	—	—	0
2529 21	5 %	A	0 %		0 %	—	—	—	0
2529 22	5 %	A	0 %		0 %	—	—	—	0
2529 30	5 %	A	0 %		0 %	—	—	—	0
2530 10	5 %	A	0 %		0 %	—	—	—	0
2530 20	5 %	A	0 %		0 %	—	—	—	0
2530 90	5 %	A	0 %		0 %	115	51	—	55
2601 11	5 %	A	0 %		0 %	—	—	—	0
2601 12	5 %	A	0 %		0 %	—	—	—	0
2601 20	5 %	A	0 %		0 %	—	—	—	0
2602 00	5 %	A	0 %		0 %	—	—	—	0
2603 00	5 %	A	0 %		0 %	—	—	—	0
2604 00	5 %	A	0 %		0 %	—	—	—	0
2605 00	5 %	A	0 %		0 %	—	—	—	0
2606 00	5 %	A	0 %		0 %	—	—	—	0

				Plan redukcji stawek celnych		Wartość przywozu w USD			
				Okres przygotowawczy	Stawka celna stosowana w roku				
HS 2002	Stawka celna KNU stosowana w 2008 r.	Klasa wspólnej taryfy zewnętrznej	Stawka wspólnej taryfy zewnętrznej	2008-2012	2013	Rok 2004	Rok 2005	Rok 2006	Średnia 2004-2006
2607 00	5 %	A	0 %		0 %	—	—	—	0
2608 00	5 %	A	0 %		0 %	—	—	—	0
2609 00	5 %	A	0 %		0 %	—	—	5	2
2610 00	5 %	A	0 %		0 %	—	—	—	0
2611 00	5 %	A	0 %		0 %	—	—	—	0
2612 10	5 %	A	0 %		0 %	—	—	—	0
2612 20	5 %	A	0 %		0 %	—	—	—	0
2613 10	5 %	A	0 %		0 %	—	—	—	0
2613 90	5 %	A	0 %		0 %	—	—	—	0
2614 00	5 %	A	0 %		0 %	—	—	—	0
2615 10	5 %	A	0 %		0 %	—	—	—	0
2615 90	5 %	A	0 %		0 %	—	—	—	0
2616 10	5 %	A	0 %		0 %	—	—	—	0
2616 90	5 %	A	0 %		0 %	—	—	—	0
2617 10	5 %	A	0 %		0 %	—	—	—	0
2617 90	5 %	A	0 %		0 %	—	—	—	0
2618 00	5 %	A	0 %		0 %	—	—	—	0
2619 00	5 %	A	0 %		0 %	—	—	—	0
2620 11	5 %	A	0 %		0 %	—	—	—	0
2620 19	5 %	A	0 %		0 %	—	—	—	0
2620 21	5 %	A	0 %		0 %	—	—	—	0
2620 29	5 %	A	0 %		0 %	—	—	—	0
2620 30	5 %	A	0 %		0 %	—	—	—	0
2620 40	5 %	A	0 %		0 %	—	—	—	0
2620 60	5 %	A	0 %		0 %	—	—	—	0
2620 91	5 %	A	0 %		0 %	—	—	—	0
2620 99	5 %	A	0 %		0 %	—	—	—	0
2621 10	5 %	A	0 %		0 %	—	—	—	0
2621 90	5 %	A	0 %		0 %	—	—	—	0
2701 11	5 %	A	0 %		0 %	—	—	—	0
2701 12	5 %	A	0 %		0 %	—	—	—	0
2701 19	5 %	A	0 %		0 %	—	—	—	0
2702 10	5 %	A	0 %		0 %	—	—	—	0

				Plan redukcji stawek celnych		Wartość przywozu w USD			
				Okres przygotowawczy	Stawka celna stosowana w roku				
HS 2002	Stawka celna KNU stosowana w 2008 r.	Klasa wspólnej taryfy zewnętrznej	Stawka wspólnej taryfy zewnętrznej	2008-2012	2013	Rok 2004	Rok 2005	Rok 2006	Średnia 2004-2006
2703 00	5 %	A	0 %		0 %	49 749	167 843	31 693	83 095
2709 00	15 %	A	0 %		0 %	—	142	66	70
2714 10	5 %	A	0 %		0 %	—	—	—	0
2714 90	5 %	A	0 %		0 %	4 923	—	17 596	7 506
3101 00	5 %	A	0 %		0 %	—	2 486	22 853	8 446
3104 10	5 %	A	0 %		0 %	—	—	—	0
3915 10	10 %	A	0 %		0 %	—	—	—	0
3915 20	10 %	A	0 %		0 %	—	—	—	0
3915 30	10 %	A	0 %		0 %	—	—	—	0
3915 90	5 %	A	0 %		0 %	—	—	—	0
4001 10	5 %	A	0 %		0 %	21 561	—	—	7 187
4001 21	5 %	A	0 %		0 %	—	—	—	0
4001 22	5 %	A	0 %		0 %	—	—	—	0
4001 29	5 %	A	0 %		0 %	379 166	558 577	88 618	342 121
4001 30	5 %	A	0 %		0 %	—	—	—	0
4004 00	5 %	A	0 %		0 %	—	—	—	0
4102 10	5 %	A	0 %		0 %	—	—	—	0
4301 10	10 %	A	0 %		0 %	—	—	—	0
4301 30	10 %	A	0 %		0 %	—	—	—	0
4301 60	10 %	A	0 %		0 %	—	—	—	0
4301 70	10 %	A	0 %		0 %	—	—	—	0
4301 80	10 %	A	0 %		0 %	—	—	—	0
4301 90	10 %	A	0 %		0 %	—	—	—	0
4401 10	5 %	A	0 %		0 %	—	—	—	0
4401 21	5 %	A	0 %		0 %	—	—	—	0
4401 22	5 %	A	0 %		0 %	—	—	—	0
4401 30	5 %	A	0 %		0 %	—	—	—	0
4403 10	10 %	A	0 %		0 %	—	—	—	0
4403 20	5 %	A	0 %		0 %	—	—	—	0
4403 41	5 %	A	0 %		0 %	—	—	—	0
4403 49	5 %	A	0 %		0 %	—	—	—	0
4403 91	5 %	A	0 %		0 %	—	—	—	0
4403 92	5 %	A	0 %		0 %	—	—	—	0

				Plan redukcji stawek celnych		Wartość przywozu w USD			
				Okres przygotowawczy	Stawka celna stosowana w roku				
HS 2002	Stawka celna KNU stosowana w 2008 r.	Klasa wspólnej taryfy zewnętrznej	Stawka wspólnej taryfy zewnętrznej	2008-2012	2013	Rok 2004	Rok 2005	Rok 2006	Średnia 2004-2006
4403 99	5 %	A	0 %		0 %	—	—	—	0
4501 10	5 %	A	0 %		0 %	—	5 018	—	1 673
4501 90	5 %	A	0 %		0 %	2 535	251	—	929
4707 10	5 %	A	0 %		0 %	—	—	—	0
4707 20	5 %	A	0 %		0 %	—	—	—	0
4707 30	5 %	A	0 %		0 %	—	—	—	0
4707 90	5 %	A	0 %		0 %	—	—	—	0
5001 00	5 %	A	0 %		0 %	—	—	—	0
5002 00	5 %	A	0 %		0 %	—	—	—	0
5003 10	5 %	A	0 %		0 %	—	—	—	0
5003 90	5 %	A	0 %		0 %	—	—	—	0
5101 11	5 %	A	0 %		0 %	—	—	—	0
5101 19	5 %	A	0 %		0 %	24	—	—	8
5101 21	5 %	A	0 %		0 %	—	—	—	0
5101 29	5 %	A	0 %		0 %	—	—	—	0
5101 30	5 %	A	0 %		0 %	—	—	—	0
5102 11	5 %	A	0 %		0 %	—	—	—	0
5102 19	5 %	A	0 %		0 %	—	—	—	0
5102 20	5 %	A	0 %		0 %	—	—	—	0
5103 10	5 %	A	0 %		0 %	—	—	—	0
5103 20	5 %	A	0 %		0 %	—	—	—	0
5103 30	5 %	A	0 %		0 %	—	—	—	0
5301 10	5 %	A	0 %		0 %	—	—	—	0
5301 30	5 %	A	0 %		0 %	—	—	—	0
5302 10	5 %	A	0 %		0 %	—	—	—	0
5302 90	5 %	A	0 %		0 %	—	—	—	0

				Plan redukcji stawek celnych		Wartość przywozu w USD			
				Okres przygotowawczy	Stawka celna stosowana w roku				
HS 2002	Stawka celna KNU stosowana w 2008 r.	Klasa wspólnej taryfy zewnętrznej	Stawka wspólnej taryfy zewnętrznej	2008-2012	2013	Rok 2004	Rok 2005	Rok 2006	Średnia 2004-2006
5303 10	5 %	A	0 %		0 %	—	—	—	0
5304 10	5 %	A	0 %		0 %	—	—	—	0
5304 90	5 %	A	0 %		0 %	—	—	—	0
5305 11	5 %	A	0 %		0 %	—	—	—	0
5305 19	5 %	A	0 %		0 %	—	—	—	0
5505 10	5 %	A	0 %		0 %	—	—	—	0
5505 20	5 %	A	0 %		0 %	—	—	—	0
6310 10	20 %	A	0 %		0 %	106 976	—	—	35 659
6310 90	20 %	A	0 %		0 %	144 430	489	2	48 307
7010 10	5 %	A	0 %		0 %	—	—	13 705	4 568
7101 10	15 %	A	0 %		0 %	—	—	—	0
7101 21	5 %	A	0 %		0 %	—	—	—	0
7101 22	20 %	A	0 %		0 %	—	—	—	0
7102 10	5 %	A	0 %		0 %	—	—	—	0
7102 21	5 %	A	0 %		0 %	—	—	—	0
7105 10	5 %	A	0 %		0 %	20 728	—	1	6 910
7105 90	5 %	A	0 %		0 %	—	—	—	0
7112 30	15 %	A	0 %		0 %	—	—	—	0
7112 91	15 %	A	0 %		0 %	—	—	—	0
7112 92	15 %	A	0 %		0 %	—	—	—	0
7112 99	15 %	A	0 %		0 %	—	—	—	0
7204 10	5 %	A	0 %		0 %	—	—	—	0
7204 21	5 %	A	0 %		0 %	—	—	—	0
7204 29	5 %	A	0 %		0 %	1 098	—	—	366
7204 30	5 %	A	0 %		0 %	—	—	—	0
7204 41	5 %	A	0 %		0 %	—	—	—	0
7204 49	5 %	A	0 %		0 %	—	—	—	0
7204 50	5 %	A	0 %		0 %	—	—	—	0
7404 00	5 %	A	0 %		0 %	—	—	—	0
7503 00	5 %	A	0 %		0 %	—	—	—	0
7602 00	5 %	A	0 %		0 %	—	—	—	0
7802 00	5 %	A	0 %		0 %	—	—	—	0
7902 00	5 %	A	0 %		0 %	—	—	—	0
8002 00	5 %	A	0 %		0 %	—	—	—	0

				Plan redukcji stawek celnych		Wartość przywozu w USD			
				Okres przygotowawczy	Stawka celna stosowana w roku				
HS 2002	Stawka celna KNU stosowana w 2008 r.	Klasa wspólnej taryfy zewnętrznej	Stawka wspólnej taryfy zewnętrznej	2008-2012	2013	Rok 2004	Rok 2005	Rok 2006	Średnia 2004-2006
8101 94	5 %	A	0 %		0 %	—	—	—	0
8101 97	5 %	A	0 %		0 %	—	—	—	0
8102 94	5 %	A	0 %		0 %	—	—	—	0
8102 97	5 %	A	0 %		0 %	—	—	—	0
8103 20	5 %	A	0 %		0 %	—	—	—	0
8103 30	5 %	A	0 %		0 %	—	—	—	0
8104 20	5 %	A	0 %		0 %	—	—	—	0
8105 20	5 %	A	0 %		0 %	—	—	—	0
8105 30	5 %	A	0 %		0 %	—	—	—	0
8106 00	5 %	A	0 %		0 %	7 129	—	—	2 376
8107 20	5 %	A	0 %		0 %	—	—	—	0
8107 30	5 %	A	0 %		0 %	—	—	—	0
8108 20	5 %	A	0 %		0 %	—	—	—	0
8108 30	5 %	A	0 %		0 %	—	—	—	0
8109 20	5 %	A	0 %		0 %	—	—	—	0
8109 30	5 %	A	0 %		0 %	—	—	—	0
8110 10	5 %	A	0 %		0 %	—	—	—	0
8110 20	5 %	A	0 %		0 %	18	—	—	6
8110 90	5 %	A	0 %		0 %	—	—	—	0
8111 00	5 %	A	0 %		0 %	—	—	—	0
8112 12	5 %	A	0 %		0 %	—	—	—	0
8112 13	5 %	A	0 %		0 %	—	—	—	0
8113 00	5 %	A	0 %		0 %	—	—	—	0
8548 10	5 %	A				—	—	—	0
Capital Goods						—	—	—	0
0102 10	5 %	D	0 %		0 %	—	—	—	0
0103 10	5 %	D	0 %		0 %	—	—	—	0
3825 30	5 %	D	0 %		0 %	—	—	—	0
4010 11	15 %	D	0 %		0 %	10 879	733	19 854	10 488
4010 12	15 %	D	0 %		0 %	85 901	131	426	28 819
4010 13	15 %	D	0 %		0 %	7 028	—	3 322	3 450
4010 19	15 %	D	0 %		0 %	105 000	16 267	36 239	52 502
4010 31	15 %	D	0 %		0 %	100 480	569	16 216	39 088

				Plan redukcji stawek celnych		Wartość przywozu w USD			
				Okres przygotowawczy	Stawka celna stosowana w roku				
HS 2002	Stawka celna KNU stosowana w 2008 r.	Klasa wspólnej taryfy zewnętrznej	Stawka wspólnej taryfy zewnętrznej	2008-2012	2013	Rok 2004	Rok 2005	Rok 2006	Średnia 2004-2006
4010 32	15 %	D	0 %		0 %	9 584	512	4 578	4 891
4010 33	15 %	D	0 %		0 %	591	—	24	205
4010 34	15 %	D	0 %		0 %	3 703	—	1 613	1 772
4010 35	15 %	D	0 %		0 %	286	—	178	155
4010 36	15 %	D	0 %		0 %	1 019	—	—	340
4010 39	15 %	D	0 %		0 %	158 751	2 192	155 454	105 466
4406 10	5 %	D	0 %		0 %	—	—	—	0
4406 90	5 %	D	0 %		0 %	—	—	63	21
7115 10	40 %	D	0 %		0 %	79 378	—	73 763	51 047
7302 10	20 %	D	0 %		0 %	1 865	—	—	622
7302 30	20 %	D	0 %		0 %	14 767	—	—	4 922
7302 40	20 %	D	0 %		0 %	—	—	—	0
7302 90	20 %	D	0 %		0 %	1 263	—	45	436
7309 00	15 %	D	0 %		0 %	609	14 140	4 372	6 374
7310 10	20 %	D	0 %		0 %	1 547	14	2 241	1 267
7310 21	20 %	D	0 %		0 %	22 036	—	13 168	11 735
7310 29	20 %	D	0 %		0 %	9 879	491	1 474	3 948
7311 00	20 %	D	0 %		0 %	65 952	—	2 345	22 765
7316 00	20 %	D	0 %		0 %	99	—	21	40
7322 11	40 %	D	0 %		0 %	—	—	—	0
7322 19	40 %	D	0 %		0 %	497	—	51	183
7322 90	40 %	D	0 %		0 %	878	—	—	293
7611 00	40 %	D	0 %		0 %	137	—	—	46
7612 10	15 %	D	0 %		0 %	53	—	—	18
7613 00	20 %	D	0 %		0 %	—	8 809	612	3 141
8401 10	5 %	D	0 %		0 %	—	—	2	1
8401 20	5 %	D	0 %		0 %	—	—	—	0
8401 30	5 %	D	0 %		0 %	—	—	—	0
8401 40	5 %	D	0 %		0 %	—	—	—	0
8402 11	Zwolnione	D	0 %		0 %	—	—	—	0
8402 12	25 %	D	0 %		0 %	—	—	—	0
8402 19	Zwolnione	D	0 %		0 %	—	—	—	0
8402 20	Zwolnione	D	0 %		0 %	—	—	—	0
8402 90	5 %	D	0 %		0 %	523	—	1 009	511

				Plan redukcji stawek celnych		Wartość przywozu w USD			
				Okres przygotowawczy	Stawka celna stosowana w roku				
HS 2002	Stawka celna KNU stosowana w 2008 r.	Klasa wspólnej taryfy zewnętrznej	Stawka wspólnej taryfy zewnętrznej	2008-2012	2013	Rok 2004	Rok 2005	Rok 2006	Średnia 2004-2006
8403 10	Zwolnione	D	0 %		0 %	—	—	—	0
8403 90	5 %	D	0 %		0 %	30 869	432 945	25 408	163 074
8404 10	Zwolnione	D	0 %		0 %	—	—	—	0
8404 20	5 %	D	0 %		0 %	—	—	1 265	422
8404 90	5 %	D	0 %		0 %	—	—	—	0
8405 10	Zwolnione	D	0 %		0 %	—	144 263	—	48 088
8405 90	5 %	D	0 %		0 %	—	—	—	0
8406 10	5 %	D	0 %		0 %	—	—	22	7
8406 81	5 %	D	0 %		0 %	—	—	—	0
8406 82	5 %	D	0 %		0 %	—	—	—	0
8406 90	5 %	D	0 %		0 %	1 893	—	—	631
8407 10	5 %	D	0 %		0 %	—	—	—	0
8407 29	5 %	D	0 %		0 %	—	—	—	0
8407 31	5 %	D	0 %		0 %	—	—	—	0
8407 32	5 %	D	0 %		0 %	—	—	—	0
8407 33	5 %	D	0 %		0 %	—	224	—	75
8407 34	5 %	D	0 %		0 %	41 419	655	1 351	14 475
8407 90	5 %	D	0 %		0 %	22 923	2 260	5 150	10 111
8408 10	5 %	D	0 %		0 %	—	—	—	0
8408 20	10 %	D	0 %		0 %	816 533	199 299	320 533	445 455
8408 90	5 %	D	0 %		0 %	105 727	492 125	412 007	336 619
8409 10	5 %	D	0 %		0 %	980	295	—	425
8409 91	10 %	D	0 %		0 %	333 362	32 807	93 701	153 290
8409 99	10 %	D	0 %		0 %	1 050 819	100 245	398 957	516 674
8410 11	5 %	D	0 %		0 %	482	—	—	161
8410 12	5 %	D	0 %		0 %	—	—	—	0
8410 13	5 %	D	0 %		0 %	—	—	—	0
8410 90	5 %	D	0 %		0 %	—	—	27	9
8411 11	5 %	D	0 %		0 %	6 017	—	9 048	5 022
8411 12	5 %	D	0 %		0 %	544	—	—	181
8411 21	5 %	D	0 %		0 %	26 631	—	2 930	9 853
8411 22	5 %	D	0 %		0 %	6 853	—	1 193	2 682
8411 81	5 %	D	0 %		0 %	20 841	—	—	6 947
8411 82	5 %	D	0 %		0 %	—	—	—	0

				Plan redukcji stawek celnych		Wartość przywozu w USD			
				Okres przygotowawczy	Stawka celna stosowana w roku				
HS 2002	Stawka celna KNU stosowana w 2008 r.	Klasa wspólnej taryfy zewnętrznej	Stawka wspólnej taryfy zewnętrznej	2008-2012	2013	Rok 2004	Rok 2005	Rok 2006	Średnia 2004-2006
8411 91	5 %	D	0 %		0 %	1 301	—	1 090	797
8411 99	10 %	D	0 %		0 %	18 794	—	808	6 534
8412 10	Zwolnione	D	0 %		0 %	15 070	—	4	5 024
8412 21	5 %	D	0 %		0 %	134 142	—	240 165	124 769
8412 29	5 %	D	0 %		0 %	83 273	3 115	123 835	70 074
8412 31	5 %	D	0 %		0 %	44 579	32 272	2 119	26 324
8412 39	5 %	D	0 %		0 %	3 454	—	38 494	13 983
8412 80	5 %	D	0 %		0 %	9 568	—	2	3 190
8412 90	5 %	D	0 %		0 %	24 669	315	27 547	17 510
8413 11	15 %	D	0 %		0 %	80 681	515	23 476	34 891
8413 19	5 %	D	0 %		0 %	21 913	205	31 354	17 824
8413 20	5 %	D	0 %		0 %	5 209	682	8 193	4 695
8413 30	5 %	D	0 %		0 %	373 071	82 372	210 333	221 925
8413 40	5 %	D	0 %		0 %	457	1 168	—	542
8413 50	5 %	D	0 %		0 %	124 802	—	35 537	53 446
8413 60	5 %	D	0 %		0 %	19 040	15 799	44 435	26 425
8413 70	5 %	D	0 %		0 %	59 724	3 841	41 482	35 016
8413 81	5 %	D	0 %		0 %	514 234	89 966	353 227	319 142
8413 82	5 %	D	0 %		0 %	14 309	257	984	5 183
8413 91	10 %	D	0 %		0 %	319 376	350 708	150 116	273 400
8413 92	5 %	D	0 %		0 %	2 315	—	—	772
8414 10	5 %	D	0 %		0 %	37 400	—	5 690	14 364
8414 20	5 %	D	0 %		0 %	262	117	3 694	1 357
8414 30	5 %	D	0 %		0 %	106 886	—	27 511	44 799
8414 40	5 %	D	0 %		0 %	170 708	383	28 029	66 373
8414 59	20 %	D	0 %		0 %	52 186	6 669	15 385	24 747
8414 80	20 %	D	0 %		0 %	946 210	57 603	519 091	507 635
8414 90	5 %	D	0 %		0 %	643 726	35 888	397 012	358 875
8415 10	15 %	D	0 %		0 %	—	—	40	13
8415 20	15 %	D	0 %		0 %	10 122	—	11 707	7 276
8415 81	15 %	D	0 %		0 %	9 776	—	1	3 259
8415 82	15 %	D	0 %		0 %	10 596	—	—	3 532
8415 83	15 %	D	0 %		0 %	98 277	1 053	278	33 203
8415 90	5 %	D	0 %		0 %	80 680	—	6 383	29 021

				Plan redukcji stawek celnych		Wartość przywozu w USD			
				Okres przygotowawczy	Stawka celna stosowana w roku				
HS 2002	Stawka celna KNU stosowana w 2008 r.	Klasa wspólnej taryfy zewnętrznej	Stawka wspólnej taryfy zewnętrznej	2008-2012	2013	Rok 2004	Rok 2005	Rok 2006	Średnia 2004-2006
8416 10	Zwolnione	D	0 %		0 %	—	—	—	0
8416 20	5 %	D	0 %		0 %	5 241	—	4	1 748
8416 30	Zwolnione	D	0 %		0 %	—	—	—	0
8416 90	5 %	D	0 %		0 %	9 374	—	9 116	6 163
8417 10	Zwolnione	D	0 %		0 %	48 038	—	—	16 013
8417 20	Zwolnione	D	0 %		0 %	—	—	—	0
8417 80	5 %	D	0 %		0 %	60	—	21 078	7 046
8417 90	5 %	D	0 %		0 %	18 118	—	37 900	18 673
8418 10	60 %+\$45- /szt.	D	0 %		0 %	2 713	—	—	904
8418 21	60 %+\$45- /szt.	D	0 %		0 %	170	502	3 758	1 477
8418 22	60 %+\$45- /szt.	D	0 %		0 %	—	—	1 203	401
8418 29	60 %+\$45- /szt.	D	0 %		0 %	6 941	484 893	6 450	166 094
8418 30	60 %+\$45- /szt.	D	0 %		0 %	14 379	—	3 056	5 812
8418 40	60 %+\$45- /szt.	D	0 %		0 %	15 049	22 328	41 894	26 424
8418 50	60 %+\$45- /szt.	D	0 %		0 %	6 454	103 439	6	36 633
8418 61	60 %+\$45- /szt.	D	0 %		0 %	8 889	105 515	184 146	99 517
8418 69	60 %+\$45- /szt.	D	0 %		0 %	315	—	19 186	6 500
8418 91	60 %+\$45- /szt.	D	0 %		0 %	—	—	—	0
8419 11	40 %	D	0 %		0 %	48	10 680	—	3 576
8419 19	40 %	D	0 %		0 %	—	—	—	0
8419 20	5 %	D	0 %		0 %	210 702	101 995	4 785	105 827
8419 31	Zwolnione	D	0 %		0 %	—	—	—	0
8419 32	5 %	D	0 %		0 %	—	—	—	0
8419 39	5 %	D	0 %		0 %	8 212	—	2 606	3 606
8419 40	5 %	D	0 %		0 %	—	2 622	4 509	2 377
8419 50	5 %	D	0 %		0 %	46 396	—	2 132	16 176
8419 60	5 %	D	0 %		0 %	11 933	—	26	3 986
8419 81	5 %	D	0 %		0 %	2 742	—	2 181	1 641
8419 89	5 %	D	0 %		0 %	42 148	6 527	39 546	29 407
8419 90	5 %	D	0 %		0 %	46 438	4 523	25 920	25 627
8420 10	5 %	D	0 %		0 %	—	—	—	0
8420 91	5 %	D	0 %		0 %	—	—	13	4
8420 99	5 %	D	0 %		0 %	—	—	—	0
8421 11	Zwolnione	D	0 %		0 %	1 234	—	—	411

				Plan redukcji stawek celnych		Wartość przywozu w USD			
				Okres przygotowawczy	Stawka celna stosowana w roku				
HS 2002	Stawka celna KNU stosowana w 2008 r.	Klasa wspólnej taryfy zewnętrznej	Stawka wspólnej taryfy zewnętrznej	2008-2012	2013	Rok 2004	Rok 2005	Rok 2006	Średnia 2004-2006
8421 12	40 %	D	0 %		0 %	17 097	—	—	5 699
8421 21	15 %	D	0 %		0 %	105 033	7 899	75 652	62 861
8421 22	5 %	D	0 %		0 %	120	—	—	40
8421 23	15 %	D	0 %		0 %	386 900	4 882	230 032	207 271
8421 29	5 %	D	0 %		0 %	47 444	1 193	30 400	26 346
8421 31	25 %	D	0 %		0 %	216 196	15 440	253 467	161 701
8421 39	15 %	D	0 %		0 %	133 060	6 062	812 143	317 088
8421 91	5 %	D	0 %		0 %	193 999	—	9 150	67 717
8421 99	5 %	D	0 %		0 %	139 013	9 799	54 103	67 639
8422 19	5 %	D	0 %		0 %	785	—	892	559
8422 20	Zwolnione	D	0 %		0 %	117 953	—	84	39 346
8422 30	Zwolnione	D	0 %		0 %	2 258 795	—	9 664	756 153
8422 40	5 %	D	0 %		0 %	1 237 673	64	645 796	627 844
8422 90	20 %	D	0 %		0 %	546 197	3 834	255 915	268 649
8423 10	40 %	D	0 %		0 %	303	2 781	1 674	1 586
8423 20	5 %	D	0 %		0 %	—	608	3	204
8423 30	5 %	D	0 %		0 %	—	—	322	107
8423 81	5 %	D	0 %		0 %	1 079	1 093	5 038	2 403
8423 82	5 %	D	0 %		0 %	3 889	375	5 409	3 224
8423 89	5 %	D	0 %		0 %	4 469	—	1 511	1 993
8423 90	10 %	D	0 %		0 %	14 613	4 793	1 498	6 968
8424 10	5 %	D	0 %		0 %	425	3 053	1 388	1 622
8424 20	5 %	D	0 %		0 %	6 200	1 385	1 410	2 998
8424 30	5 %	D	0 %		0 %	—	—	127	42
8424 81	Zwolnione	D	0 %		0 %	130 484	128 397	7 582	88 821
8424 89	5 %	D	0 %		0 %	19 876	—	945	6 940
8424 90	5 %	D	0 %		0 %	42 008	7 545	23 844	24 466
8425 11	5 %	D	0 %		0 %	20 173	—	5 382	8 518
8425 19	5 %	D	0 %		0 %	1 744	—	23 026	8 257
8425 20	5 %	D	0 %		0 %	—	—	—	0
8425 31	Zwolnione	D	0 %		0 %	—	—	—	0
8425 39	5 %	D	0 %		0 %	3 016	—	2 767	1 928
8425 41	5 %	D	0 %		0 %	—	—	—	0
8425 42	5 %	D	0 %		0 %	3 863	13	5 584	3 153

				Plan redukcji stawek celnych		Wartość przywozu w USD			
				Okres przygotowawczy	Stawka celna stosowana w roku				
HS 2002	Stawka celna KNU stosowana w 2008 r.	Klasa wspólnej taryfy zewnętrznej	Stawka wspólnej taryfy zewnętrznej	2008-2012	2013	Rok 2004	Rok 2005	Rok 2006	Średnia 2004-2006
8425 49	5 %	D	0 %		0 %	14 101	14 147	24 770	17 673
8426 11	Zwolnione	D	0 %		0 %	—	—	—	0
8426 12	Zwolnione	D	0 %		0 %	—	242 352	—	80 784
8426 19	5 %	D	0 %		0 %	—	—	—	0
8426 20	Zwolnione	D	0 %		0 %	—	—	—	0
8426 30	5 %	D	0 %		0 %	—	—	—	0
8426 41	5 %	D	0 %		0 %	—	—	—	0
8426 49	5 %	D	0 %		0 %	—	—	—	0
8426 91	5 %	D	0 %		0 %	—	—	—	0
8426 99	5 %	D	0 %		0 %	—	—	—	0
8427 10	Zwolnione	D	0 %		0 %	—	—	1 575	525
8427 20	Zwolnione	D	0 %		0 %	188 928	—	183 320	124 083
8427 90	5 %	D	0 %		0 %	12 887	—	921	4 603
8428 10	5 %	D	0 %		0 %	217	1 404	249 525	83 715
8428 20	Zwolnione	D	0 %		0 %	—	—	519	173
8428 31	Zwolnione	D	0 %		0 %	—	—	—	0
8428 32	Zwolnione	D	0 %		0 %	—	—	—	0
8428 33	Zwolnione	D	0 %		0 %	—	—	—	0
8428 39	Zwolnione	D	0 %		0 %	30 056	—	—	10 019
8428 40	5 %	D	0 %		0 %	—	—	—	0
8428 50	Zwolnione	D	0 %		0 %	—	—	—	0
8428 60	5 %	D	0 %		0 %	—	—	—	0
8428 90	Zwolnione	D	0 %		0 %	—	—	—	0
8429 11	Zwolnione	D	0 %		0 %	—	—	6 969	2 323
8429 19	Zwolnione	D	0 %		0 %	—	—	54	18
8429 20	Zwolnione	D	0 %		0 %	14 951	—	—	4 984
8429 30	Zwolnione	D	0 %		0 %	—	—	—	0
8429 40	Zwolnione	D	0 %		0 %	5 356	—	154	1 837
8429 51	Zwolnione	D	0 %		0 %	2 107 379	—	2 567 166	1 558 182
8429 52	Zwolnione	D	0 %		0 %	—	—	—	0
8429 59	Zwolnione	D	0 %		0 %	1 200 516	—	901 577	700 698
8430 10	Zwolnione	D	0 %		0 %	5 556	—	—	1 852
8430 20	5 %	D	0 %		0 %	—	—	—	0
8430 31	Zwolnione	D	0 %		0 %	419 197	—	—	139 732

				Plan redukcji stawek celnych		Wartość przywozu w USD			
				Okres przygotowawczy	Stawka celna stosowana w roku				
HS 2002	Stawka celna KNU stosowana w 2008 r.	Klasa wspólnej taryfy zewnętrznej	Stawka wspólnej taryfy zewnętrznej	2008-2012	2013	Rok 2004	Rok 2005	Rok 2006	Średnia 2004-2006
8430 39	5 %	D	0 %		0 %	74 463	—	—	24 821
8430 41	5 %	D	0 %		0 %	—	—	815 670	271 890
8430 49	5 %	D	0 %		0 %	13 779	131 438	306 677	150 631
8430 50	5 %	D	0 %		0 %	—	—	207	69
8430 61	Zwolnione	D	0 %		0 %	—	471	—	157
8430 69	5 %	D	0 %		0 %	98 780	—	—	32 927
8431 10	Zwolnione	D	0 %		0 %	9 613	—	1 007	3 540
8431 20	Zwolnione	D	0 %		0 %	209 992	—	53 400	87 797
8431 31	Zwolnione	D	0 %		0 %	9 744	—	1 925	3 890
8431 39	Zwolnione	D	0 %		0 %	17 333	67	12 758	10 053
8431 41	Zwolnione	D	0 %		0 %	83 749	—	23 065	35 605
8431 42	Zwolnione	D	0 %		0 %	—	—	—	0
8431 43	10 %	D	0 %		0 %	1 347 821	172 442	2 067 103	1 195 789
8431 49	10 %	D	0 %		0 %	483 392	1 791	342 696	275 959
8432 10	10 %	D	0 %		0 %	19 251	2 725	213	7 396
8432 21	Zwolnione	D	0 %		0 %	9 802	—	6	3 269
8432 29	Zwolnione	D	0 %		0 %	103 285	—	—	34 428
8432 30	Zwolnione	D	0 %		0 %	144 375	—	227	48 201
8432 40	Zwolnione	D	0 %		0 %	6 310	—	1	2 104
8432 80	5 %	D	0 %		0 %	—	—	—	0
8432 90	5 %	D	0 %		0 %	85 208	21 299	92 357	66 288
8433 20	Zwolnione	D	0 %		0 %	—	—	10	3
8433 30	Zwolnione	D	0 %		0 %	1 316	—	41	452
8433 40	Zwolnione	D	0 %		0 %	—	—	—	0
8433 51	Zwolnione	D	0 %		0 %	—	—	142 799	47 600
8433 52	Zwolnione	D	0 %		0 %	—	—	—	0
8433 53	Zwolnione	D	0 %		0 %	—	—	—	0
8433 59	5 %	D	0 %		0 %	—	—	—	0
8433 60	5 %	D	0 %		0 %	—	—	—	0
8433 90	5 %	D	0 %		0 %	41 273	—	10 782	17 352
8434 10	Zwolnione	D	0 %		0 %	—	281	—	94
8434 20	Zwolnione	D	0 %		0 %	7 955	—	62 430	23 462
8434 90	5 %	D	0 %		0 %	111 462	—	55 610	55 691
8435 10	Zwolnione	D	0 %		0 %	10	—	78	29

				Plan redukcji stawek celnych		Wartość przywozu w USD			
				Okres przygotowawczy	Stawka celna stosowana w roku				
HS 2002	Stawka celna KNU stosowana w 2008 r.	Klasa wspólnej taryfy zewnętrznej	Stawka wspólnej taryfy zewnętrznej	2008-2012	2013	Rok 2004	Rok 2005	Rok 2006	Średnia 2004-2006
8435 90	5 %	D	0 %		0 %	—	—	102	34
8436 10	Zwolnione	D	0 %		0 %	—	—	3	1
8436 21	Zwolnione	D	0 %		0 %	1 799	1 796	—	1 198
8436 29	5 %	D	0 %		0 %	984	—	—	328
8436 80	5 %	D	0 %		0 %	14 075	7 917	—	7 330
8436 91	5 %	D	0 %		0 %	77	—	8 264	2 780
8436 99	5 %	D	0 %		0 %	56 765	67	11 875	22 903
8437 10	5 %	D	0 %		0 %	103 037	—	—	34 346
8437 80	5 %	D	0 %		0 %	—	790	—	263
8437 90	5 %	D	0 %		0 %	31 950	—	54 466	28 806
8438 10	Zwolnione	D	0 %		0 %	380 541	—	1 846	127 462
8438 20	5 %	D	0 %		0 %	—	—	—	0
8438 30	Zwolnione	D	0 %		0 %	—	—	—	0
8438 40	Zwolnione	D	0 %		0 %	5 661	—	—	1 887
8438 50	Zwolnione	D	0 %		0 %	108 553	669	—	36 408
8438 60	Zwolnione	D	0 %		0 %	58 891	—	286	19 726
8438 80	5 %	D	0 %		0 %	32 381	—	7 965	13 449
8438 90	5 %	D	0 %		0 %	138 712	—	46 324	61 679
8439 10	Zwolnione	D	0 %		0 %	—	—	—	0
8439 20	5 %	D	0 %		0 %	33 942	—	—	11 314
8439 30	Zwolnione	D	0 %		0 %	—	—	—	0
8439 91	5 %	D	0 %		0 %	109 556	111	20 628	43 432
8439 99	5 %	D	0 %		0 %	88 475	—	152 840	80 438
8440 10	Zwolnione	D	0 %		0 %	18 258	2 607	11 280	10 715
8440 90	5 %	D	0 %		0 %	55 141	—	3 696	19 612
8441 10	Zwolnione	D	0 %		0 %	81 654	42	6	27 234
8441 20	Zwolnione	D	0 %		0 %	16 198	—	—	5 399
8441 30	Zwolnione	D	0 %		0 %	—	—	8	3
8441 40	5 %	D	0 %		0 %	1 259	—	44	434
8441 80	5 %	D	0 %		0 %	9 472	793	88 196	32 820
8441 90	5 %	D	0 %		0 %	149 778	130	43 910	64 606
8442 10	5 %	D	0 %		0 %	7 731	—	1	2 577
8442 20	5 %	D	0 %		0 %	2 128	—	5 344	2 490
8442 30	5 %	D	0 %		0 %	2 887	—	203	1 030

				Plan redukcji stawek celnych		Wartość przywozu w USD			
				Okres przygotowawczy	Stawka celna stosowana w roku				
HS 2002	Stawka celna KNU stosowana w 2008 r.	Klasa wspólnej taryfy zewnętrznej	Stawka wspólnej taryfy zewnętrznej	2008-2012	2013	Rok 2004	Rok 2005	Rok 2006	Średnia 2004-2006
8442 40	5 %	D	0 %		0 %	738	—	3 651	1 463
8442 50	5 %	D	0 %		0 %	86 369	13 743	10 671	36 928
8443 11	Zwolnione	D	0 %		0 %	80 270	—	—	26 757
8443 12	Zwolnione	D	0 %		0 %	311	—	9	107
8443 19	Zwolnione	D	0 %		0 %	396 818	—	2 504	133 107
8443 21	15 %	D	0 %		0 %	—	—	—	0
8443 29	15 %	D	0 %		0 %	1 727	—	18 337	6 688
8443 30	15 %	D	0 %		0 %	—	—	2	1
8443 40	15 %	D	0 %		0 %	—	—	2	1
8443 51	15 %	D	0 %		0 %	85 424	—	22 105	35 843
8443 59	15 %	D	0 %		0 %	129 831	576	188	43 532
8443 60	15 %	D	0 %		0 %	125 591	—	20 285	48 625
8443 90	10 %	D	0 %		0 %	429 852	5 972	106 119	180 647
8444 00	5 %	D	0 %		0 %	—	—	13 704	4 568
8445 11	Zwolnione	D	0 %		0 %	—	—	—	0
8445 12	Zwolnione	D	0 %		0 %	257 076	—	—	85 692
8445 13	Zwolnione	D	0 %		0 %	204 634	54 870	9	86 504
8445 19	5 %	D	0 %		0 %	—	—	—	0
8445 20	Zwolnione	D	0 %		0 %	208 984	1 700 398	676 555	861 979
8445 30	5 %	D	0 %		0 %	113 158	—	—	37 719
8445 40	Zwolnione	D	0 %		0 %	—	376 323	100 895	159 072
8445 90	5 %	D	0 %		0 %	—	—	—	0
8446 10	Zwolnione	D	0 %		0 %	81 041	—	—	27 014
8446 21	Zwolnione	D	0 %		0 %	—	—	—	0
8446 29	Zwolnione	D	0 %		0 %	560 184	—	—	186 728
8446 30	Zwolnione	D	0 %		0 %	—	—	—	0
8447 11	Zwolnione	D	0 %		0 %	—	—	—	0
8447 12	5 %	D	0 %		0 %	—	—	—	0
8447 20	Zwolnione	D	0 %		0 %	395 044	2 924	284	132 751
8447 90	5 %	D	0 %		0 %	31 480	—	306	10 596
8448 11	Zwolnione	D	0 %		0 %	—	—	187 611	62 537
8448 19	5 %	D	0 %		0 %	780	—	4 574	1 784
8448 20	5 %	D	0 %		0 %	22 979	—	32	7 670
8448 31	5 %	D	0 %		0 %	17 870	—	11 121	9 664

				Plan redukcji stawek celnych		Wartość przywozu w USD			
				Okres przygotowawczy	Stawka celna stosowana w roku				
HS 2002	Stawka celna KNU stosowana w 2008 r.	Klasa wspólnej taryfy zewnętrznej	Stawka wspólnej taryfy zewnętrznej	2008-2012	2013	Rok 2004	Rok 2005	Rok 2006	Średnia 2004-2006
8448 32	5 %	D	0 %		0 %	79 169	—	58 175	45 781
8448 33	5 %	D	0 %		0 %	14 929	—	34 917	16 615
8448 39	5 %	D	0 %		0 %	647 741	88 479	245 174	327 131
8448 41	5 %	D	0 %		0 %	932	—	1 293	742
8448 42	5 %	D	0 %		0 %	8 296	—	2 410	3 569
8448 49	5 %	D	0 %		0 %	140 571	6 973	74 499	74 015
8448 51	5 %	D	0 %		0 %	95 010	11 282	14 822	40 371
8448 59	5 %	D	0 %		0 %	56 329	145	77 850	44 775
8449 00	5 %	D	0 %		0 %	—	—	—	0
8450 20	5 %	D	0 %		0 %	354	—	82	145
8450 90	5 %	D	0 %		0 %	2	—	—	1
8451 10	Zwolnione	D	0 %		0 %	—	—	—	0
8451 29	Zwolnione	D	0 %		0 %	11 058	—	298	3 785
8451 30	Zwolnione	D	0 %		0 %	67 964	9	589	22 854
8451 40	Zwolnione	D	0 %		0 %	296	4 774	155	1 742
8451 50	Zwolnione	D	0 %		0 %	4 921	—	—	1 640
8451 80	5 %	D	0 %		0 %	—	—	142 196	47 399
8451 90	5 %	D	0 %		0 %	25 984	—	1 795	9 260
8452 21	Zwolnione	D	0 %		0 %	42 698	—	—	14 233
8452 29	Zwolnione	D	0 %		0 %	192 123	395 406	2 604	196 711
8452 30	5 %	D	0 %		0 %	65 224	224	30 649	32 032
8452 40	20 %	D	0 %		0 %	954	37	—	330
8452 90	5 %	D	0 %		0 %	23 143	750	10 575	11 489
8453 10	Zwolnione	D	0 %		0 %	204 110	—	—	68 037
8453 20	Zwolnione	D	0 %		0 %	—	—	292	97
8453 80	5 %	D	0 %		0 %	—	—	—	0
8453 90	5 %	D	0 %		0 %	34 683	—	22 459	19 047
8454 10	Zwolnione	D	0 %		0 %	—	—	—	0
8454 20	Zwolnione	D	0 %		0 %	—	—	—	0
8454 30	Zwolnione	D	0 %		0 %	5	—	52	19
8454 90	5 %	D	0 %		0 %	45 063	—	54	15 039
8455 10	Zwolnione	D	0 %		0 %	—	—	—	0
8455 21	Zwolnione	D	0 %		0 %	—	—	—	0
8455 22	Zwolnione	D	0 %		0 %	—	—	—	0

				Plan redukcji stawek celnych		Wartość przywozu w USD			
				Okres przygotowawczy	Stawka celna stosowana w roku				
HS 2002	Stawka celna KNU stosowana w 2008 r.	Klasa wspólnej taryfy zewnętrznej	Stawka wspólnej taryfy zewnętrznej	2008-2012	2013	Rok 2004	Rok 2005	Rok 2006	Średnia 2004-2006
8455 30	Zwolnione	D	0 %		0 %	—	—	43	14
8455 90	5 %	D	0 %		0 %	5 678	—	1 002	2 227
8456 10	Zwolnione	D	0 %		0 %	—	327	—	109
8456 20	Zwolnione	D	0 %		0 %	16 322	—	—	5 441
8456 30	Zwolnione	D	0 %		0 %	—	—	—	0
8456 91	Zwolnione	D	0 %		0 %	—	—	—	0
8456 99	Zwolnione	D	0 %		0 %	—	—	—	0
8457 10	Zwolnione	D	0 %		0 %	—	—	—	0
8457 20	Zwolnione	D	0 %		0 %	—	—	—	0
8457 30	Zwolnione	D	0 %		0 %	—	—	—	0
8458 11	Zwolnione	D	0 %		0 %	—	—	989	330
8458 19	Zwolnione	D	0 %		0 %	4 784	—	—	1 595
8458 91	Zwolnione	D	0 %		0 %	—	—	—	0
8458 99	Zwolnione	D	0 %		0 %	2 334	—	10 506	4 280
8459 10	Zwolnione	D	0 %		0 %	—	—	—	0
8459 21	Zwolnione	D	0 %		0 %	—	—	114	38
8459 29	Zwolnione	D	0 %		0 %	92 846	—	29 443	40 763
8459 31	Zwolnione	D	0 %		0 %	—	—	—	0
8459 39	Zwolnione	D	0 %		0 %	—	—	—	0
8459 40	Zwolnione	D	0 %		0 %	—	—	—	0
8459 51	Zwolnione	D	0 %		0 %	—	—	—	0
8459 59	Zwolnione	D	0 %		0 %	—	—	—	0
8459 61	Zwolnione	D	0 %		0 %	—	—	—	0
8459 69	Zwolnione	D	0 %		0 %	1 288	—	571	620
8459 70	Zwolnione	D	0 %		0 %	—	—	—	0
8460 11	Zwolnione	D	0 %		0 %	—	—	—	0
8460 19	Zwolnione	D	0 %		0 %	2 223	1 058	—	1 093
8460 21	Zwolnione	D	0 %		0 %	506	—	256	254
8460 29	Zwolnione	D	0 %		0 %	20 427	—	134	6 854
8460 31	Zwolnione	D	0 %		0 %	—	—	—	0
8460 39	Zwolnione	D	0 %		0 %	199	—	26 832	9 011
8460 40	Zwolnione	D	0 %		0 %	—	—	—	0
8460 90	Zwolnione	D	0 %		0 %	543	—	3 161	1 235
8461 20	Zwolnione	D	0 %		0 %	—	131	—	44

				Plan redukcji stawek celnych		Wartość przywozu w USD			
				Okres przygotowawczy	Stawka celna stosowana w roku				
HS 2002	Stawka celna KNU stosowana w 2008 r.	Klasa wspólnej taryfy zewnętrznej	Stawka wspólnej taryfy zewnętrznej	2008-2012	2013	Rok 2004	Rok 2005	Rok 2006	Średnia 2004-2006
8461 30	Zwolnione	D	0 %		0 %	—	—	—	0
8461 40	Zwolnione	D	0 %		0 %	281	—	28	103
8461 50	Zwolnione	D	0 %		0 %	11 435	1 380	—	4 272
8461 90	5 %	D	0 %		0 %	—	—	182	61
8462 10	Zwolnione	D	0 %		0 %	12 365	—	2	4 122
8462 21	5 %	D	0 %		0 %	—	—	—	0
8462 29	5 %	D	0 %		0 %	—	—	—	0
8462 31	Zwolnione	D	0 %		0 %	—	—	—	0
8462 39	Zwolnione	D	0 %		0 %	5 152	—	—	1 717
8462 41	5 %	D	0 %		0 %	—	—	—	0
8462 49	5 %	D	0 %		0 %	618	—	—	206
8462 91	5 %	D	0 %		0 %	5 995	—	—	1 998
8462 99	5 %	D	0 %		0 %	1 649	—	—	550
8463 10	5 %	D	0 %		0 %	—	—	—	0
8463 20	Zwolnione	D	0 %		0 %	—	—	—	0
8463 30	Zwolnione	D	0 %		0 %	—	—	—	0
8463 90	5 %	D	0 %		0 %	—	—	—	0
8464 10	Zwolnione	D	0 %		0 %	8 240	2 135	—	3 458
8464 20	5 %	D	0 %		0 %	6 523	—	93	2 206
8464 90	5 %	D	0 %		0 %	159	—	1 478	545
8465 10	Zwolnione	D	0 %		0 %	21	—	—	7
8465 91	5 %	D	0 %		0 %	1 862	—	5 048	2 303
8465 92	Zwolnione	D	0 %		0 %	15 671	119	3 206	6 332
8465 93	Zwolnione	D	0 %		0 %	44 625	49	11 626	18 767
8465 94	Zwolnione	D	0 %		0 %	—	—	73 468	24 489
8465 95	Zwolnione	D	0 %		0 %	218	—	1 068	429
8465 96	5 %	D	0 %		0 %	997	—	—	332
8465 99	5 %	D	0 %		0 %	27 447	56 706	11 299	31 817
8466 10	5 %	D	0 %		0 %	6 364	—	2 371	2 912
8466 20	5 %	D	0 %		0 %	2 332	235	6 131	2 899
8466 30	5 %	D	0 %		0 %	347	—	15	121
8466 91	5 %	D	0 %		0 %	65 872	216	5 792	23 960
8466 92	5 %	D	0 %		0 %	142 212	592	58 084	66 963
8466 93	5 %	D	0 %		0 %	38 220	39 941	12 963	30 375

				Plan redukcji stawek celnych		Wartość przywozu w USD			
				Okres przygotowawczy	Stawka celna stosowana w roku				
HS 2002	Stawka celna KNU stosowana w 2008 r.	Klasa wspólnej taryfy zewnętrznej	Stawka wspólnej taryfy zewnętrznej	2008-2012	2013	Rok 2004	Rok 2005	Rok 2006	Średnia 2004-2006
8466 94	5 %	D	0 %		0 %	112 384	—	32 169	48 184
8467 11	5 %	D	0 %		0 %	39 007	16	8 650	15 891
8467 19	5 %	D	0 %		0 %	15 451	—	3 921	6 457
8467 21	5 %	D	0 %		0 %	4 903	—	1 776	2 226
8467 22	5 %	D	0 %		0 %	1 621	2 080	1 442	1 714
8467 29	5 %	D	0 %		0 %	4 273	417	2 277	2 322
8467 81	Zwolnione	D	0 %		0 %	1 113	—	109	408
8467 89	5 %	D	0 %		0 %	463	292	61	272
8467 91	5 %	D	0 %		0 %	2 495	—	4	833
8467 92	5 %	D	0 %		0 %	17 519	—	2 743	6 754
8467 99	5 %	D	0 %		0 %	3 432	—	8 399	3 944
8468 10	5 %	D	0 %		0 %	1 123	—	—	374
8468 20	5 %	D	0 %		0 %	10 911	—	—	3 637
8468 80	5 %	D	0 %		0 %	7 664	105	20 514	9 428
8468 90	5 %	D	0 %		0 %	45 943	—	17 002	20 981
8469 11	5 %	D	0 %		0 %	—	1 711	—	570
8469 12	5 %	D	0 %		0 %	62	87	14	55
8469 20	5 %	D	0 %		0 %	2 146	561	933	1 213
8469 30	5 %	D	0 %		0 %	254	82	89	141
8470 10	25 %	D	0 %		0 %	2 198	597	17	937
8470 21	20 %	D	0 %		0 %	77	—	—	26
8470 29	20 %	D	0 %		0 %	398	123	10 055	3 525
8470 30	15 %	D	0 %		0 %	16 510	249	—	5 586
8470 40	15 %	D	0 %		0 %	—	—	4 498	1 499
8470 50	15 %	D	0 %		0 %	3 930	—	2 408	2 112
8470 90	25 %	D	0 %		0 %	50 253	92 585	—	47 613
8471 10	5 %	D	0 %		0 %	131 311	1 562	36 437	56 437
8471 30	5 %	D	0 %		0 %	865 056	230 866	476 920	524 281
8471 41	5 %	D	0 %		0 %	671 956	81 583	543 853	432 464
8471 49	5 %	D	0 %		0 %	2 137 155	193 181	2 528 229	1 619 522
8471 50	5 %	D	0 %		0 %	1 928 136	331 515	704 027	987 893
8471 60	5 %	D	0 %		0 %	2 333 489	315 737	708 827	1 119 351
8471 70	5 %	D	0 %		0 %	624 425	18 924	1 029 234	557 528
8471 80	5 %	D	0 %		0 %	367 495	21 226	723 265	370 662

				Plan redukcji stawek celnych		Wartość przywozu w USD			
				Okres przygotowawczy	Stawka celna stosowana w roku				
HS 2002	Stawka celna KNU stosowana w 2008 r.	Klasa wspólnej taryfy zewnętrznej	Stawka wspólnej taryfy zewnętrznej	2008-2012	2013	Rok 2004	Rok 2005	Rok 2006	Średnia 2004-2006
8471 90	5 %	D	0 %		0 %	478 658	168 266	163 804	270 243
8472 10	15 %	D	0 %		0 %	52 644	145	13 450	22 079
8472 20	15 %	D	0 %		0 %	4 196	4 008	412	2 872
8472 30	15 %	D	0 %		0 %	—	—	5 948	1 983
8472 90	15 %	D	0 %		0 %	535 470	6 761	1 073 095	538 442
8473 10	5 %	D	0 %		0 %	755	—	—	252
8473 21	5 %	D	0 %		0 %	—	468	—	156
8473 29	5 %	D	0 %		0 %	3 313	23 253	8 230	11 599
8473 30	10 %	D	0 %		0 %	949 947	101 800	410 058	487 268
8473 40	5 %	D	0 %		0 %	281 842	2 075	38 737	107 551
8473 50	5 %	D	0 %		0 %	434	—	3 031	1 155
8474 10	Zwolnione	D	0 %		0 %	13 678	—	—	4 559
8474 20	Zwolnione	D	0 %		0 %	—	—	—	0
8474 31	Zwolnione	D	0 %		0 %	895	—	—	298
8474 32	Zwolnione	D	0 %		0 %	—	—	—	0
8474 39	5 %	D	0 %		0 %	78 934	—	1 761	26 898
8474 80	5 %	D	0 %		0 %	118 793	—	—	39 598
8474 90	10 %	D	0 %		0 %	116 817	14 635	50 345	60 599
8475 10	5 %	D	0 %		0 %	—	—	—	0
8475 21	Zwolnione	D	0 %		0 %	—	3 617	—	1 206
8475 29	Zwolnione	D	0 %		0 %	—	—	—	0
8475 90	Zwolnione	D	0 %		0 %	—	—	77 000	25 667
8476 21	20 %	D	0 %		0 %	—	—	—	0
8476 29	20 %	D	0 %		0 %	—	—	—	0
8476 81	20 %	D	0 %		0 %	—	—	—	0
8476 89	20 %	D	0 %		0 %	—	—	—	0
8476 90	5 %	D	0 %		0 %	579	—	62 325	20 968
8477 10	Zwolnione	D	0 %		0 %	189 164	—	—	63 055
8477 20	5 %	D	0 %		0 %	—	—	—	0
8477 30	Zwolnione	D	0 %		0 %	1 097 901	—	—	365 967
8477 40	Zwolnione	D	0 %		0 %	—	—	—	0
8477 51	Zwolnione	D	0 %		0 %	—	—	—	0
8477 59	5 %	D	0 %		0 %	289 611	—	—	96 537
8477 80	5 %	D	0 %		0 %	147 511	—	445 504	197 672

				Plan redukcji stawek celnych		Wartość przywozu w USD			
				Okres przygotowawczy	Stawka celna stosowana w roku				
HS 2002	Stawka celna KNU stosowana w 2008 r.	Klasa wspólnej taryfy zewnętrznej	Stawka wspólnej taryfy zewnętrznej	2008-2012	2013	Rok 2004	Rok 2005	Rok 2006	Średnia 2004-2006
8477 90	5 %	D	0 %		0 %	127 971	405	121 643	83 339
8478 10	Zwolnione	D	0 %		0 %	3 741 907	—	642	1 247 516
8478 90	5 %	D	0 %		0 %	514 893	217 221	99 033	277 049
8479 10	Zwolnione	D	0 %		0 %	—	—	—	0
8479 20	5 %	D	0 %		0 %	—	—	2 897	966
8479 30	5 %	D	0 %		0 %	—	—	—	0
8479 40	Zwolnione	D	0 %		0 %	—	—	—	0
8479 50	5 %	D	0 %		0 %	—	—	—	0
8479 60	5 %	D	0 %		0 %	16 826	—	—	5 609
8479 81	5 %	D	0 %		0 %	—	—	—	0
8479 82	5 %	D	0 %		0 %	1 068	—	252	440
8479 89	5 %	D	0 %		0 %	80 923	54 349	949 772	361 681
8479 90	5 %	D	0 %		0 %	140 114	1 493	53 818	65 142
8480 10	Zwolnione	D	0 %		0 %	—	—	—	0
8480 20	5 %	D	0 %		0 %	—	—	—	0
8480 30	5 %	D	0 %		0 %	—	—	—	0
8480 41	5 %	D	0 %		0 %	—	—	—	0
8480 49	5 %	D	0 %		0 %	4 037	—	791	1 609
8480 50	5 %	D	0 %		0 %	53	1 506	61 108	20 889
8480 60	5 %	D	0 %		0 %	173 280	—	—	57 760
8480 71	5 %	D	0 %		0 %	40 608	—	2 474	14 360
8480 79	5 %	D	0 %		0 %	2 184	—	221	802
8481 10	5 %	D	0 %		0 %	88 800	1 859	69 066	53 242
8481 20	5 %	D	0 %		0 %	70 483	935	26 950	32 789
8481 30	5 %	D	0 %		0 %	39 609	5 506	19 736	21 617
8481 40	5 %	D	0 %		0 %	342 694	26 927	368 548	246 056
8481 80	5 %	D	0 %		0 %	394 695	29 526	300 971	241 731
8481 90	5 %	D	0 %		0 %	95 414	1 996	68 550	55 320
8482 10	5 %	D	0 %		0 %	469 171	87 620	165 953	240 915
8482 20	5 %	D	0 %		0 %	163 417	60 528	60 283	94 743
8482 30	5 %	D	0 %		0 %	442 790	38 337	103 585	194 904
8482 40	5 %	D	0 %		0 %	27 017	—	28 407	18 475
8482 50	5 %	D	0 %		0 %	106 704	—	21 751	42 818
8482 91	5 %	D	0 %		0 %	12 500	21 272	24 820	19 531

				Plan redukcji stawek celnych		Wartość przywozu w USD			
				Okres przygotowawczy	Stawka celna stosowana w roku				
HS 2002	Stawka celna KNU stosowana w 2008 r.	Klasa wspólnej taryfy zewnętrznej	Stawka wspólnej taryfy zewnętrznej	2008-2012	2013	Rok 2004	Rok 2005	Rok 2006	Średnia 2004-2006
8482 99	5 %	D	0 %		0 %	137 681	2 017	64 660	68 119
8483 10	5 %	D	0 %		0 %	527 611	221 656	306 542	351 936
8483 20	5 %	D	0 %		0 %	55 387	11 450	30 398	32 412
8483 30	5 %	D	0 %		0 %	306 191	7 628	249 855	187 891
8483 50	5 %	D	0 %		0 %	59 676	44	38 985	32 902
8483 60	5 %	D	0 %		0 %	134 567	94 731	61 980	97 093
8483 90	5 %	D	0 %		0 %	90 547	9 997	97 822	66 122
8484 20	20 %	D	0 %		0 %	180 148	192 184	482 845	285 059
8485 10	15 %	D	0 %		0 %	3 596	—	3 588	2 395
8485 90	25 %	D	0 %		0 %	15 278	661	26 365	14 101
8501 10	5 %	D	0 %		0 %	27 616	—	4 180	10 599
8501 20	5 %	D	0 %		0 %	7 619	779	9 113	5 837
8501 31	5 %	D	0 %		0 %	20 894	3 248	6 858	10 333
8501 32	5 %	D	0 %		0 %	33 520	358	1 030	11 636
8501 33	5 %	D	0 %		0 %	—	—	19 889	6 630
8501 34	5 %	D	0 %		0 %	—	—	9 829	3 276
8501 61	5 %	D	0 %		0 %	72 765	—	12 653	28 472
8501 62	5 %	D	0 %		0 %	8 461	—	53	2 838
8501 63	5 %	D	0 %		0 %	—	—	65	22
8501 64	5 %	D	0 %		0 %	—	5 723	2 292	2 672
8502 11	5 %	D	0 %		0 %	266 394	68 995	173 007	169 465
8502 12	5 %	D	0 %		0 %	122 714	145 008	51 662	106 461
8502 13	5 %	D	0 %		0 %	168 652	—	15 641	61 431
8502 20	5 %	D	0 %		0 %	28 826	315 909	41 960	128 898
8502 31	5 %	D	0 %		0 %	—	—	—	0
8502 39	5 %	D	0 %		0 %	74 143	5 556	21 368	33 689
8502 40	5 %	D	0 %		0 %	6 551	—	5	2 185
8503 00	10 %	D	0 %		0 %	44 664	244 378	494 587	261 210
8504 21	10 %	D	0 %		0 %	8 457	29 293	78 721	38 824
8504 22	10 %	D	0 %		0 %	—	35 472	4 303	13 258
8504 23	5 %	D	0 %		0 %	—	—	—	0
8504 31	10 %	D	0 %		0 %	4 658	—	12 852	5 837
8504 32	10 %	D	0 %		0 %	—	—	3 031	1 010
8504 33	10 %	D	0 %		0 %	118 914	—	871	39 928

				Plan redukcji stawek celnych		Wartość przywozu w USD			
				Okres przygotowawczy	Stawka celna stosowana w roku				
HS 2002	Stawka celna KNU stosowana w 2008 r.	Klasa wspólnej taryfy zewnętrznej	Stawka wspólnej taryfy zewnętrznej	2008-2012	2013	Rok 2004	Rok 2005	Rok 2006	Średnia 2004-2006
8504 34	10 %	D	0 %		0 %	56 701	—	—	18 900
8504 50	15 %	D	0 %		0 %	27 748	11 512	17 093	18 784
8505 11	10 %	D	0 %		0 %	1 104	—	387	497
8505 19	10 %	D	0 %		0 %	10 925	—	925	3 950
8505 20	10 %	D	0 %		0 %	46 272	—	19 201	21 825
8505 30	10 %	D	0 %		0 %	1 491	—	435	642
8505 90	10 %	D	0 %		0 %	9 913	—	5 641	5 185
8506 10	60 %+\$5/kg	D	0 %		0 %	—	—	241	80
8507 20	20 %	D	0 %		0 %	663	—	5	223
8507 30	15 %	D	0 %		0 %	46 095	—	167	15 421
8507 40	20 %	D	0 %		0 %	—	—	—	0
8507 80	20 %	D	0 %		0 %	14 235	49 294	6 033	23 187
8507 90	20 %	D	0 %		0 %	33 144	—	114 400	49 181
8511 20	5 %	D	0 %		0 %	3 330	—	584	1 305
8511 30	10 %	D	0 %		0 %	59 198	1 040	89 230	49 823
8511 40	10 %	D	0 %		0 %	153 242	9 597	56 654	73 164
8511 50	10 %	D	0 %		0 %	42 206	409	21 159	21 258
8511 80	10 %	D	0 %		0 %	59 738	3 410	53 209	38 786
8511 90	5 %	D	0 %		0 %	110 236	511	43 275	51 340
8512 10	10 %	D	0 %		0 %	1 469	531	939	980
8512 20	10 %	D	0 %		0 %	144 599	2 287	55 494	67 460
8512 30	10 %	D	0 %		0 %	7 767	197	6 931	4 965
8512 40	10 %	D	0 %		0 %	21 172	31	18 682	13 295
8512 90	5 %	D	0 %		0 %	25 869	27	12 729	12 875
8514 10	Zwolnione	D	0 %		0 %	6 771	—	17 671	8 147
8514 20	5 %	D	0 %		0 %	—	—	—	0
8514 30	5 %	D	0 %		0 %	9 946	—	31	3 326
8514 40	5 %	D	0 %		0 %	64 750	—	13 179	25 976
8514 90	5 %	D	0 %		0 %	119 304	—	12 165	43 823
8515 11	5 %	D	0 %		0 %	9 451	534	—	3 328
8515 19	5 %	D	0 %		0 %	15 650	66 907	—	27 519
8515 21	5 %	D	0 %		0 %	54	—	248	100
8515 29	5 %	D	0 %		0 %	750	383	—	378
8515 31	20 %	D	0 %		0 %	14 118	713	274	5 035

				Plan redukcji stawek celnych		Wartość przywozu w USD			
				Okres przygotowawczy	Stawka celna stosowana w roku				
HS 2002	Stawka celna KNU stosowana w 2008 r.	Klasa wspólnej taryfy zewnętrznej	Stawka wspólnej taryfy zewnętrznej	2008-2012	2013	Rok 2004	Rok 2005	Rok 2006	Średnia 2004-2006
8515 39	5 %	D	0 %		0 %	2 458	—	360	939
8515 80	5 %	D	0 %		0 %	18 143	—	157	6 100
8515 90	5 %	D	0 %		0 %	27 687	1 310	11 394	13 464
8517 21	20 %	D	0 %		0 %	29 257	4 532	12 653	15 481
8517 22	20 %	D	0 %		0 %	—	34	—	11
8517 30	20 %	D	0 %		0 %	111 741	211 368	45 130	122 746
8517 50	20 %	D	0 %		0 %	900 363	113 048	218 900	410 770
8517 80	20 %	D	0 %		0 %	782 554	51 199	39 199	290 984
8517 90	20 %	D	0 %		0 %	139 146	56 082	117 125	104 118
8518 10	40 %	D	0 %		0 %	26 912	3 358	2 034	10 768
8518 21	40 %	D	0 %		0 %	9 294	4 240	855	4 796
8518 22	40 %	D	0 %		0 %	19 787	58 011	39 500	39 099
8518 29	20 %	D	0 %		0 %	12 255	448	479	4 394
8518 30	40 %	D	0 %		0 %	16 802	6 556	1 102	8 153
8518 40	60 %+\$60/szt.	D	0 %		0 %	740	9 211	2 948	4 300
8518 50	60 %+\$60/szt.	D	0 %		0 %	30 960	125 312	7 905	54 726
8518 90	20 %	D	0 %		0 %	8 987	4	733	3 241
8519 10	60 %	D	0 %		0 %	—	—	—	0
8520 10	60 %+\$60/szt.	D	0 %		0 %	362	—	304	222
8520 20	60 %+\$60/szt.	D	0 %		0 %	—	—	14	5
8520 32	60 %+\$60/szt.	D	0 %		0 %	—	8 966	240	3 069
8520 33	60 %+\$60/szt.	D	0 %		0 %	277	127 255	1 720	43 084
8520 39	60 %+\$60/szt.	D	0 %		0 %	—	95 482	—	31 827
8520 90	60 %+\$60/szt.	D	0 %		0 %	390	48	19	152
8521 10	60 %+\$60/szt.	D	0 %		0 %	257	—	11 724	3 994
8521 90	60 %+\$60/szt.	D	0 %		0 %	32 562	13 818	18 236	21 539
8522 10	40 %	D	0 %		0 %	—	—	—	0
8522 90	40 %	D	0 %		0 %	3 712	62 675	390	22 259
8525 10	40 %	D	0 %		0 %	32 246	—	3 653	11 966
8525 20	40 %	D	0 %		0 %	3 896 027	684 917	862 651	1 814 531
8525 30	40 %	D	0 %		0 %	25 643	—	2 051	9 231
8525 40	40 %	D	0 %		0 %	54 455	35 475	29 954	39 962
8526 10	Zwolnione	D	0 %		0 %	11 416	—	1 824	4 413
8526 91	40 %	D	0 %		0 %	29 767	—	7 099	12 289

				Plan redukcji stawek celnych		Wartość przywozu w USD			
				Okres przygotowawczy	Stawka celna stosowana w roku				
HS 2002	Stawka celna KNU stosowana w 2008 r.	Klasa wspólnej taryfy zewnętrznej	Stawka wspólnej taryfy zewnętrznej	2008-2012	2013	Rok 2004	Rok 2005	Rok 2006	Średnia 2004-2006
8526 92	40 %	D	0 %		0 %	33 473	—	290	11 254
8527 90	60 %	D	0 %		0 %	2 851	—	982	1 278
8529 10	5 %	D	0 %		0 %	178 046	2 649	85 933	88 876
8529 90	10 %	D	0 %		0 %	233 642	39 161	259 337	177 380
8530 10	5 %	D	0 %		0 %	—	—	—	0
8530 80	5 %	D	0 %		0 %	7 457	—	—	2 486
8530 90	5 %	D	0 %		0 %	1 826	—	—	609
8531 10	25 %	D	0 %		0 %	156 941	1 614	4 171	54 242
8531 20	25 %	D	0 %		0 %	5 011	—	3 495	2 836
8531 80	10 %	D	0 %		0 %	39 668	215 683	6	85 119
8531 90	5 %	D	0 %		0 %	121 988	—	590	40 860
8532 10	10 %	D	0 %		0 %	11 423	—	70	3 831
8532 21	10 %	D	0 %		0 %	—	—	1 726	575
8532 22	10 %	D	0 %		0 %	2 800	—	82	961
8532 23	10 %	D	0 %		0 %	—	—	—	0
8532 24	10 %	D	0 %		0 %	—	—	—	0
8532 25	10 %	D	0 %		0 %	—	—	14	5
8532 29	10 %	D	0 %		0 %	10 832	137	3 366	4 778
8532 30	10 %	D	0 %		0 %	2 433	—	16	816
8532 90	10 %	D	0 %		0 %	6 528	—	1	2 176
8533 10	10 %	D	0 %		0 %	129	—	—	43
8533 21	10 %	D	0 %		0 %	382	—	—	127
8533 29	10 %	D	0 %		0 %	3 086	14 357	5 711	7 718
8533 31	10 %	D	0 %		0 %	113	—	—	38
8533 39	10 %	D	0 %		0 %	1 008	—	1 042	683
8533 40	10 %	D	0 %		0 %	4 723	52 223	301	19 082
8533 90	10 %	D	0 %		0 %	—	—	—	0
8534 00	5 %	D	0 %		0 %	234 049	12 881	54 258	100 396
8535 10	5 %	D	0 %		0 %	4 693	780	1 617	2 363
8535 21	5 %	D	0 %		0 %	1 149	—	884	678
8535 29	5 %	D	0 %		0 %	5 406	—	13	1 806
8535 30	5 %	D	0 %		0 %	3 777	24 421	485	9 561
8535 40	10 %	D	0 %		0 %	6 723	129	749	2 534

				Plan redukcji stawek celnych		Wartość przywozu w USD			
				Okres przygotowawczy	Stawka celna stosowana w roku				
HS 2002	Stawka celna KNU stosowana w 2008 r.	Klasa wspólnej taryfy zewnętrznej	Stawka wspólnej taryfy zewnętrznej	2008-2012	2013	Rok 2004	Rok 2005	Rok 2006	Średnia 2004-2006
8535 90	5 %	D	0 %		0 %	676	—	3 827	1 501
8536 10	25 %	D	0 %		0 %	25 052	8 740	9 436	14 409
8536 20	15 %	D	0 %		0 %	54 597	3 667	261 534	106 599
8536 30	5 %	D	0 %		0 %	35 291	1 228	28 789	21 769
8536 41	5 %	D	0 %		0 %	8 919	—	3 373	4 098
8536 49	5 %	D	0 %		0 %	45 057	25 584	48 235	39 625
8536 61	20 %	D	0 %		0 %	15 239	30 990	4 091	16 773
8536 69	40 %	D	0 %		0 %	58 009	11 132	1 417 595	495 579
8536 90	5 %	D	0 %		0 %	84 731	4 108	10 430	33 089
8538 10	10 %	D	0 %		0 %	21 105	—	733	7 279
8538 90	10 %	D	0 %		0 %	39 911	3 012	54 557	32 493
8539 10	10 %	D	0 %		0 %	62 792	17 216	29 504	36 504
8539 90	10 %	D	0 %		0 %	1 889	2 146	2 984	2 340
8540 11	5 %	D	0 %		0 %	—	—	—	0
8540 12	5 %	D	0 %		0 %	—	—	—	0
8540 20	5 %	D	0 %		0 %	—	—	—	0
8540 40	5 %	D	0 %		0 %	—	—	—	0
8540 50	5 %	D	0 %		0 %	—	—	—	0
8540 60	5 %	D	0 %		0 %	—	—	—	0
8540 71	5 %	D	0 %		0 %	5 532	—	1 316	2 283
8540 72	5 %	D	0 %		0 %	—	—	—	0
8540 79	5 %	D	0 %		0 %	—	—	—	0
8540 81	5 %	D	0 %		0 %	—	—	—	0
8540 89	5 %	D	0 %		0 %	4 111	—	—	1 370
8540 91	5 %	D	0 %		0 %	—	—	—	0
8540 99	5 %	D	0 %		0 %	—	—	—	0
8541 21	10 %	D	0 %		0 %	—	—	—	0
8541 29	5 %	D	0 %		0 %	9 569	198	1 481	3 749
8541 30	5 %	D	0 %		0 %	48 618	—	8 516	19 045
8541 40	5 %	D	0 %		0 %	10 661	24 908	3 399	12 989
8541 50	5 %	D	0 %		0 %	523	3 009	1 659	1 730
8541 60	5 %	D	0 %		0 %	—	—	—	0
8541 90	5 %	D	0 %		0 %	562	312	895	590

				Plan redukcji stawek celnych		Wartość przywozu w USD			
				Okres przygotowawczy	Stawka celna stosowana w roku				
HS 2002	Stawka celna KNU stosowana w 2008 r.	Klasa wspólnej taryfy zewnętrznej	Stawka wspólnej taryfy zewnętrznej	2008-2012	2013	Rok 2004	Rok 2005	Rok 2006	Średnia 2004-2006
8542 10	10 %	D	0 %		0 %	263 968	7 981	544 670	272 206
8542 21	10 %	D	0 %		0 %	22 474	307	11 637	11 473
8542 29	10 %	D	0 %		0 %	22 889	100	3 861	8 950
8542 60	10 %	D	0 %		0 %	—	236	650	295
8542 70	10 %	D	0 %		0 %	8 448	—	1	2 817
8542 90	5 %	D	0 %		0 %	4 180	—	1	1 394
8543 11	5 %	D	0 %		0 %	—	—	—	0
8543 19	5 %	D	0 %		0 %	—	—	—	0
8543 20	5 %	D	0 %		0 %	—	—	—	0
8543 30	5 %	D	0 %		0 %	—	—	—	0
8543 40	5 %	D	0 %		0 %	—	—	—	0
8543 81	5 %	D	0 %		0 %	—	—	431	144
8543 89	5 %	D	0 %		0 %	49 165	298 450	38 284	128 633
8543 90	5 %	D	0 %		0 %	2 583	—	4 237	2 274
8545 11	10 %	D	0 %		0 %	81 181	—	86	27 089
8545 19	5 %	D	0 %		0 %	30 580	492	6 586	12 552
8545 20	10 %	D	0 %		0 %	18 145	—	5 980	8 042
8545 90	5 %	D	0 %		0 %	4 279	22	176	1 492
8546 10	5 %	D	0 %		0 %	—	—	—	0
8546 20	5 %	D	0 %		0 %	—	—	5 581	1 860
8546 90	5 %	D	0 %		0 %	46 705	313	6 964	17 994
8548 90	5 %	D	0 %		0 %	—	4 031	—	1 344
8601 10	Zwolnione	D	0 %		0 %	—	—	—	0
8601 20	5 %	D	0 %		0 %	2 061	—	—	687
8602 10	15 %	D	0 %		0 %	—	—	—	0
8602 90	Zwolnione	D	0 %		0 %	—	—	—	0
8603 10	5 %	D	0 %		0 %	—	—	—	0
8603 90	5 %	D	0 %		0 %	—	—	—	0
8604 00	Zwolnione	D	0 %		0 %	—	—	—	0
8605 00	5 %	D	0 %		0 %	—	—	—	0
8606 10	20 %	D	0 %		0 %	—	—	—	0
8606 20	20 %	D	0 %		0 %	—	—	—	0

				Plan redukcji stawek celnych		Wartość przywozu w USD			
				Okres przygotowawczy	Stawka celna stosowana w roku				
HS 2002	Stawka celna KNU stosowana w 2008 r.	Klasa wspólnej taryfy zewnętrznej	Stawka wspólnej taryfy zewnętrznej	2008-2012	2013	Rok 2004	Rok 2005	Rok 2006	Średnia 2004-2006
8606 30	20 %	D	0 %		0 %	—	—	—	0
8606 91	20 %	D	0 %		0 %	—	—	—	0
8606 92	20 %	D	0 %		0 %	—	—	—	0
8606 99	20 %	D	0 %		0 %	—	—	—	0
8608 00	5 %	D	0 %		0 %	—	—	—	0
8609 00	5 %	D	0 %		0 %	8 723	—	4 930	4 551
8701 30	5 %	D	0 %		0 %	—	—	2 209	736
8701 90	Zwolnione	D	0 %		0 %	886 523	114 878	1 344 964	782 122
8704 10	5 %	D	0 %		0 %	675 010	12 083	684 042	457 045
8705 10	5 %	D	0 %		0 %	—	—	10 477	3 492
8705 20	5 %	D	0 %		0 %	—	—	—	0
8705 30	5 %	D	0 %		0 %	—	—	—	0
8705 40	5 %	D	0 %		0 %	—	—	—	0
8706 00	10 %	D	0 %		0 %	1 469 058	817 886	248 389	845 111
8707 10	25 %	D	0 %		0 %	—	—	2	1
8707 90	25 %	D	0 %		0 %	5 775	—	28	1 935
8708 10	10 %	D	0 %		0 %	25 621	3 271	5 632	11 508
8708 21	10 %	D	0 %		0 %	7 353	163	5 423	4 313
8708 29	10 %	D	0 %		0 %	139 913	5 480	71 386	72 260
8708 31	10 %	D	0 %		0 %	62 450	7 677	35 688	35 272
8708 39	10 %	D	0 %		0 %	259 743	4 212	210 725	158 227
8708 40	10 %	D	0 %		0 %	226 036	28 806	88 281	114 375
8708 50	10 %	D	0 %		0 %	47 240	33 242	293 781	124 755
8708 60	10 %	D	0 %		0 %	46 651	7 899	17 266	23 939
8708 70	10 %	D	0 %		0 %	193 360	56 035	68 566	105 987
8708 80	10 %	D	0 %		0 %	165 938	2 671	83 474	84 028
8708 91	10 %	D	0 %		0 %	53 901	6 228	33 534	31 221
8708 92	10 %	D	0 %		0 %	27 999	63	23 141	17 068
8708 93	10 %	D	0 %		0 %	253 256	6 922	110 259	123 479
8708 94	10 %	D	0 %		0 %	60 414	4 117	24 896	29 809
8709 11	5 %	D	0 %		0 %	—	—	—	0
8709 19	5 %	D	0 %		0 %	65	—	—	22
8709 90	5 %	D	0 %		0 %	2 877	—	60 492	21 123

				Plan redukcji stawek celnych		Wartość przywozu w USD			
				Okres przygotowawczy	Stawka celna stosowana w roku				
HS 2002	Stawka celna KNU stosowana w 2008 r.	Klasa wspólnej taryfy zewnętrznej	Stawka wspólnej taryfy zewnętrznej	2008-2012	2013	Rok 2004	Rok 2005	Rok 2006	Średnia 2004-2006
8710 00	5 %	D	0 %		0 %	—	—	50	17
8711 10	15 %	D	0 %		0 %	6 410	7 639	—	4 683
8711 20	15 %	D	0 %		0 %	28 110	9 160	80 145	39 138
8711 30	25 %	D	0 %		0 %	19 012	1 183	4 776	8 324
8711 40	25 %	D	0 %		0 %	7 265	—	—	2 422
8711 50	25 %	D	0 %		0 %	7 350	—	154	2 501
8711 90	25 %	D	0 %		0 %	—	734	326	353
8716 20	20 %	D	0 %		0 %	3 011	—	—	1 004
8716 31	20 %	D	0 %		0 %	197 017	—	37 162	78 060
8716 39	25 %	D	0 %		0 %	476 367	10 897	18 419	168 561
8716 80	25 %	D	0 %		0 %	2 682	352	486	1 173
8716 90	5 %	D	0 %		0 %	13 701	—	3 939	5 880
8802 12	15 %	D	0 %		0 %	—	—	—	0
8802 30	5 %	D	0 %		0 %	—	—	—	0
8802 40	5 %	D	0 %		0 %	—	—	—	0
8802 60	5 %	D	0 %		0 %	—	—	—	0
8805 10	5 %	D	0 %		0 %	—	—	3 008	1 003
8805 21	5 %	D	0 %		0 %	—	—	—	0
8805 29	5 %	D	0 %		0 %	—	—	—	0
8901 10	15 %	D	0 %		0 %	—	—	—	0
8901 20	5 %	D	0 %		0 %	—	5	—	2
8901 30	15 %	D	0 %		0 %	—	—	—	0
8901 90	15 %	D	0 %		0 %	—	—	—	0
8902 00	15 %	D	0 %		0 %	—	—	—	0
8904 00	20 %	D	0 %		0 %	—	—	—	0
8905 10	5 %	D	0 %		0 %	—	—	—	0
8905 20	5 %	D	0 %		0 %	—	—	—	0
8905 90	5 %	D	0 %		0 %	—	—	—	0
8906 10	5 %	D	0 %		0 %	—	—	—	0
8906 90	5 %	D	0 %		0 %	42	—	—	14
8907 90	20 %	D	0 %		0 %	846	773	216	611
9005 90	5 %	D	0 %		0 %	1 047	—	—	349
9007 11	15 %	D	0 %		0 %	—	—	—	0

				Plan redukcji stawek celnych		Wartość przywozu w USD			
				Okres przygotowawczy	Stawka celna stosowana w roku				
HS 2002	Stawka celna KNU stosowana w 2008 r.	Klasa wspólnej taryfy zewnętrznej	Stawka wspólnej taryfy zewnętrznej	2008-2012	2013	Rok 2004	Rok 2005	Rok 2006	Średnia 2004-2006
9007 19	15 %	D	0 %		0 %	1 132	68 718	521	23 457
9007 20	20 %	D	0 %		0 %	1 284	11 056	24 073	12 138
9007 91	5 %	D	0 %		0 %	—	854	3 405	1 420
9007 92	5 %	D	0 %		0 %	20 959	453	495	7 302
9009 11	20 %	D	0 %		0 %	46 737	19 482	49 677	38 632
9009 12	20 %	D	0 %		0 %	89 980	—	43 361	44 447
9009 21	20 %	D	0 %		0 %	—	758	6 192	2 316
9009 22	20 %	D	0 %		0 %	64 551	7 414	2 503	24 823
9009 30	20 %	D	0 %		0 %	77 073	6 957	2 158	28 729
9009 91	20 %	D	0 %		0 %	2 521	914	2 850	2 095
9009 92	20 %	D	0 %		0 %	873	3 935	871	1 893
9009 93	20 %	D	0 %		0 %	—	—	—	0
9009 99	20 %	D	0 %		0 %	240 644	5 663	150 658	132 322
9010 10	5 %	D	0 %		0 %	415	—	1	139
9010 41	20 %	D	0 %		0 %	—	—	—	0
9010 42	20 %	D	0 %		0 %	—	—	—	0
9010 49	20 %	D	0 %		0 %	—	—	316	105
9010 50	20 %	D	0 %		0 %	—	1 679	—	560
9010 60	20 %	D	0 %		0 %	—	—	1 468	489
9010 90	20 %	D	0 %		0 %	1 015	—	5 752	2 256
9011 10	5 %	D	0 %		0 %	—	—	—	0
9011 20	5 %	D	0 %		0 %	—	—	—	0
9011 80	5 %	D	0 %		0 %	1 184	56 955	832	19 657
9011 90	5 %	D	0 %		0 %	579	7 006	41	2 542
9012 10	5 %	D	0 %		0 %	2 074	7 911	132	3 373
9012 90	5 %	D	0 %		0 %	—	109	—	36
9013 10	40 %	D	0 %		0 %	7 542	—	1	2 514
9013 20	10 %	D	0 %		0 %	—	—	—	0
9013 80	10 %	D	0 %		0 %	391	—	—	130
9013 90	5 %	D	0 %		0 %	—	—	—	0
9014 10	10 %	D	0 %		0 %	610	10 071	—	3 560
9014 20	5 %	D	0 %		0 %	1 440	5 909	—	2 449
9014 80	10 %	D	0 %		0 %	25 084	—	155 046	60 043

				Plan redukcji stawek celnych		Wartość przywozu w USD			
				Okres przygotowawczy	Stawka celna stosowana w roku				
HS 2002	Stawka celna KNU stosowana w 2008 r.	Klasa wspólnej taryfy zewnętrznej	Stawka wspólnej taryfy zewnętrznej	2008-2012	2013	Rok 2004	Rok 2005	Rok 2006	Średnia 2004-2006
9014 90	5 %	D	0 %		0 %	1 542	—	931	824
9015 10	5 %	D	0 %		0 %	—	—	—	0
9015 20	5 %	D	0 %		0 %	380	3 458	—	1 279
9015 30	5 %	D	0 %		0 %	48	—	—	16
9015 40	5 %	D	0 %		0 %	6 196	—	2 269	2 822
9015 80	5 %	D	0 %		0 %	58 758	—	248 346	102 368
9015 90	5 %	D	0 %		0 %	536	3 107	112 603	38 749
9016 00	5 %	D	0 %		0 %	8 778	21	14 327	7 709
9017 10	5 %	D	0 %		0 %	—	—	13 339	4 446
9017 20	5 %	D	0 %		0 %	4 447	95	1 387	1 976
9017 30	5 %	D	0 %		0 %	7 025	2 912	4 010	4 649
9017 80	5 %	D	0 %		0 %	32 046	19 127	13 357	21 510
9017 90	5 %	D	0 %		0 %	—	1 160	1 842	1 001
9018 11	5 %	D	0 %		0 %	28 946	186	1 634	10 255
9018 12	5 %	D	0 %		0 %	16 008	30 470	16 578	21 019
9018 13	5 %	D	0 %		0 %	—	—	—	0
9018 14	5 %	D	0 %		0 %	—	—	—	0
9018 19	5 %	D	0 %		0 %	615 836	141 273	170 115	309 075
9018 20	5 %	D	0 %		0 %	302	—	—	101
9018 31	Zwolnione	D	0 %		0 %	428 357	782 900	183 662	464 973
9018 32	5 %	D	0 %		0 %	4 459	280 919	6 762	97 380
9018 39	5 %	D	0 %		0 %	126 214	109 699	33 715	89 876
9018 41	5 %	D	0 %		0 %	—	—	506	169
9018 49	5 %	D	0 %		0 %	17 424	3 283	14 253	11 653
9018 50	5 %	D	0 %		0 %	21 780	16 634	18 038	18 817
9018 90	Zwolnione	D	0 %		0 %	420 002	820 234	328 754	522 996
9019 10	5 %	D	0 %		0 %	3	1 425	1 127	852
9019 20	Zwolnione	D	0 %		0 %	431	54 987	1 571	18 997
9020 00	20 %	D	0 %		0 %	15 577	827	197	5 533
9021 10	5 %	D	0 %		0 %	5 774	—	90	1 955
9021 31	5 %	D	0 %		0 %	10 726	—	—	3 575
9022 21	Zwolnione	D	0 %		0 %	8 078	—	14 130	7 403
9022 29	Zwolnione	D	0 %		0 %	3 087	—	—	1 029

				Plan redukcji stawek celnych		Wartość przywozu w USD			
				Okres przygotowawczy	Stawka celna stosowana w roku				
HS 2002	Stawka celna KNU stosowana w 2008 r.	Klasa wspólnej taryfy zewnętrznej	Stawka wspólnej taryfy zewnętrznej	2008-2012	2013	Rok 2004	Rok 2005	Rok 2006	Średnia 2004-2006
9022 30	5 %	D	0 %		0 %	3 937	—	5 233	3 057
9022 90	5 %	D	0 %		0 %	13 006	7 471	6 192	8 890
9023 00	5 %	D	0 %		0 %	—	5 135	—	1 712
9024 10	5 %	D	0 %		0 %	8 276	—	—	2 759
9024 80	5 %	D	0 %		0 %	76 462	—	20 212	32 225
9024 90	5 %	D	0 %		0 %	10	—	6 139	2 050
9025 11	5 %	D	0 %		0 %	2 784	864	3 498	2 382
9025 19	5 %	D	0 %		0 %	19 691	1 459	4 055	8 402
9025 80	5 %	D	0 %		0 %	33 537	24 971	4 321	20 943
9025 90	5 %	D	0 %		0 %	8 842	—	187	3 010
9026 10	5 %	D	0 %		0 %	53 498	3 593	40 996	32 696
9026 20	5 %	D	0 %		0 %	63 319	1 144	24 334	29 599
9026 80	5 %	D	0 %		0 %	64 041	89 173	72 257	75 157
9026 90	5 %	D	0 %		0 %	12 240	43	17 389	9 891
9027 10	5 %	D	0 %		0 %	187 797	4 750	14 968	69 172
9027 20	5 %	D	0 %		0 %	—	—	1 956	652
9027 30	5 %	D	0 %		0 %	28 824	3 311	66 800	32 979
9027 40	5 %	D	0 %		0 %	—	—	—	0
9027 50	5 %	D	0 %		0 %	2 471	4 884	34 002	13 786
9027 80	5 %	D	0 %		0 %	55 640	159 323	59 459	91 474
9027 90	5 %	D	0 %		0 %	31 948	10 079	14 518	18 848
9028 10	5 %	D	0 %		0 %	—	—	1 479	493
9028 20	5 %	D	0 %		0 %	9 953	—	15 830	8 594
9028 30	5 %	D	0 %		0 %	138 274	—	154	46 143
9028 90	5 %	D	0 %		0 %	7 260	18	21 403	9 560
9029 10	5 %	D	0 %		0 %	16 272	831	38 914	18 673
9029 20	5 %	D	0 %		0 %	28 049	87 792	16 695	44 179
9029 90	5 %	D	0 %		0 %	2 494	30 288	15 823	16 202
9030 10	5 %	D	0 %		0 %	—	8	—	3
9030 20	5 %	D	0 %		0 %	9 225	49	—	3 091
9030 31	5 %	D	0 %		0 %	8 583	—	2 796	3 793
9030 39	5 %	D	0 %		0 %	18 695	5 547	1 356	8 533
9030 40	5 %	D	0 %		0 %	7 552	—	—	2 517

				Plan redukcji stawek celnych		Wartość przywozu w USD			
				Okres przygotowawczy	Stawka celna stosowana w roku				
HS 2002	Stawka celna KNU stosowana w 2008 r.	Klasa wspólnej taryfy zewnętrznej	Stawka wspólnej taryfy zewnętrznej	2008-2012	2013	Rok 2004	Rok 2005	Rok 2006	Średnia 2004-2006
9030 82	5 %	D	0 %		0 %	—	—	—	0
9030 83	5 %	D	0 %		0 %	—	2 211	5 624	2 612
9030 89	5 %	D	0 %		0 %	29 415	1 187	7 917	12 840
9030 90	5 %	D	0 %		0 %	11 140	—	1 464	4 201
9031 10	5 %	D	0 %		0 %	10 127	—	398	3 508
9031 20	5 %	D	0 %		0 %	68 502	—	—	22 834
9031 30	5 %	D	0 %		0 %	—	—	865	288
9031 41	5 %	D	0 %		0 %	749	—	—	250
9031 49	5 %	D	0 %		0 %	49 731	—	123 384	57 705
9031 80	5 %	D	0 %		0 %	174 676	7 349	53 393	78 473
9031 90	5 %	D	0 %		0 %	16 532	174	24 255	13 654
9032 10	5 %	D	0 %		0 %	58 461	183 173	73 851	105 162
9032 20	5 %	D	0 %		0 %	1 189	449	502	713
9032 81	5 %	D	0 %		0 %	8 811	—	79	2 963
9032 89	5 %	D	0 %		0 %	291 603	65 953	175 636	177 730
9032 90	5 %	D	0 %		0 %	407 588	17	12 001	139 869
9033 00	5 %	D	0 %		0 %	47 317	23 695	121 267	64 093
9106 10	20 %	D	0 %		0 %	1 169	—	3 400	1 523
9106 20	20 %	D	0 %		0 %	—	—	—	0
9106 90	20 %	D	0 %		0 %	152	206	1 182	513
9406 00	10 %	D	0 %		0 %	—	4 455	96 942	33 799
9508 10	5 %	D	0 %		0 %	2 668	—	—	889
9508 90	5 %	D	0 %		0 %	—	21	372	131
9618 00	25 %	D	0 %		0 %	—	—	5	2
9701 10	40 %	D	0 %		0 %	39	23 540	—	7 860
9701 90	40 %	D	0 %		0 %	5 074	—	5	1 693
9702 00	40 %	D	0 %		0 %	—	—	—	0
9703 00	5 %	D	0 %		0 %	—	13 144	10 684	7 943
9705 00	5 %	D	0 %		0 %	13 028	8 155	4 125	8 436
9706 00	5 %	D	0 %		0 %	12	—	—	4
						104 170 490,40	22 275 596,03	47 618 067,38	58 021 384,60
Przywóz całkowity surowców i dóbr inwestycyjnych									58 021 384,60
Przywóz całkowity z UE									129 147 523
Udział surowców i dóbr inwestycyjnych w przywozie całkowitym									45 %

ZIMBABWE

Towary pośrednie

				Plan redukcji stawek celnych														
				6 lat	Okres redukcji 9 lat													
					Redukcja stawek celnych w %													
					25 %	50 %	75 %	100 %										
				Okres przygotowawczy	Stawka celna stosowana w roku										Wartość przywozu w USD			
HS 2002	Stawka celna KNU stosowana w 2008 r.	Klasa wspólnej taryfy zewnętrznej	Stawka wspólnej taryfy zewnętrznej		2008-2013	2014	2015	2016	2017	2018	2019	2020	2021	2022	2004	2005	2006	Średnia
0209 00	40 %	B	10 %		7,5 %	7,5 %	7,5 %	5 %	5 %	5 %	2,5 %	2,5 %	0 %	48	0	0	16	
0210 11	40 %	B	10 %		7,5 %	7,5 %	7,5 %	5 %	5 %	5 %	2,5 %	2,5 %	0 %	0	0	0	0	
0210 12	40 %	B	10 %		7,5 %	7,5 %	7,5 %	5 %	5 %	5 %	2,5 %	2,5 %	0 %	0	0	0	0	
0210 19	40 %	B	10 %		7,5 %	7,5 %	7,5 %	5 %	5 %	5 %	2,5 %	2,5 %	0 %	0	0	0	0	
0210 20	40 %	B	10 %		7,5 %	7,5 %	7,5 %	5 %	5 %	5 %	2,5 %	2,5 %	0 %	0	0	25	8	
0210 91	40 %	B	10 %		7,5 %	7,5 %	7,5 %	5 %	5 %	5 %	2,5 %	2,5 %	0 %	0	0	0	0	
0210 92	40 %	B	10 %		7,5 %	7,5 %	7,5 %	5 %	5 %	5 %	2,5 %	2,5 %	0 %	0	0	0	0	
0210 93	40 %	B	10 %		7,5 %	7,5 %	7,5 %	5 %	5 %	5 %	2,5 %	2,5 %	0 %	0	0	0	0	
0210 99	40 %	B	10 %		7,5 %	7,5 %	7,5 %	5 %	5 %	5 %	2,5 %	2,5 %	0 %	0	0	0	0	
0305 51	Zwolnione	B	10 %		7,5 %	7,5 %	7,5 %	5 %	5 %	5 %	2,5 %	2,5 %	0 %	0	0	0	0	
0305 59	Zwolnione	B	10 %		7,5 %	7,5 %	7,5 %	5 %	5 %	5 %	2,5 %	2,5 %	0 %	0	0	0	0	
0305 61	Zwolnione	B	10 %		7,5 %	7,5 %	7,5 %	5 %	5 %	5 %	2,5 %	2,5 %	0 %	0	0	0	0	
0305 62	Zwolnione	B	10 %		7,5 %	7,5 %	7,5 %	5 %	5 %	5 %	2,5 %	2,5 %	0 %	0	0	0	0	
0305 63	Zwolnione	B	10 %		7,5 %	7,5 %	7,5 %	5 %	5 %	5 %	2,5 %	2,5 %	0 %	0	0	0	0	
0305 69	Zwolnione	B	10 %		7,5 %	7,5 %	7,5 %	5 %	5 %	5 %	2,5 %	2,5 %	0 %	0	0	0	0	
0306 21	Zwolnione	B	10 %		7,5 %	7,5 %	7,5 %	5 %	5 %	5 %	2,5 %	2,5 %	0 %	0	0	0	0	
0306 22	Zwolnione	B	10 %		7,5 %	7,5 %	7,5 %	5 %	5 %	5 %	2,5 %	2,5 %	0 %	0	0	0	0	
0306 23	Zwolnione	B	10 %		7,5 %	7,5 %	7,5 %	5 %	5 %	5 %	2,5 %	2,5 %	0 %	0	0	0	0	
0306 24	Zwolnione	B	10 %		7,5 %	7,5 %	7,5 %	5 %	5 %	5 %	2,5 %	2,5 %	0 %	0	0	0	0	
0306 29	Zwolnione	B	10 %		7,5 %	7,5 %	7,5 %	5 %	5 %	5 %	2,5 %	2,5 %	0 %	92	0	0	31	
0307 29	Zwolnione	B	10 %		7,5 %	7,5 %	7,5 %	5 %	5 %	5 %	2,5 %	2,5 %	0 %	0	0	0	0	
0307 39	Zwolnione	B	10 %		7,5 %	7,5 %	7,5 %	5 %	5 %	5 %	2,5 %	2,5 %	0 %	0	0	0	0	
0307 49	Zwolnione	B	10 %		7,5 %	7,5 %	7,5 %	5 %	5 %	5 %	2,5 %	2,5 %	0 %	0	0	0	0	
0307 59	Zwolnione	B	10 %		7,5 %	7,5 %	7,5 %	5 %	5 %	5 %	2,5 %	2,5 %	0 %	0	0	0	0	
0307 99	Zwolnione	B	10 %		7,5 %	7,5 %	7,5 %	5 %	5 %	5 %	2,5 %	2,5 %	0 %	140	0	0	47	
0402 10	40 %	B	10 %		7,5 %	7,5 %	7,5 %	5 %	5 %	5 %	2,5 %	2,5 %	0 %	72 526	8 581	157	27 088	
0402 21	40 %	B	10 %		7,5 %	7,5 %	7,5 %	5 %	5 %	5 %	2,5 %	2,5 %	0 %	48	0	29 670	9 906	
0402 29	40 %	B	10 %		7,5 %	7,5 %	7,5 %	5 %	5 %	5 %	2,5 %	2,5 %	0 %	1 237	0	1	413	

				Plan redukcji stawek celnych														
				6 lat	Okres redukcji 9 lat													
					Redukcja stawek celnych w %													
					25 %	50 %	75 %	100 %										
				Okres przygotowawczy	Stawka celna stosowana w roku										Wartość przywozu w USD			
HS 2002	Stawka celna KNU stosowana w 2008 r.	Klasa wspólnej taryfy zewnętrznej	Stawka wspólnej taryfy zewnętrznej		2008-2013	2014	2015	2016	2017	2018	2019	2020	2021	2022	2004	2005	2006	Średnia
0402 91	40 %	B	10 %		7,5 %	7,5 %	7,5 %	5 %	5 %	5 %	2,5 %	2,5 %	0 %	0	0	0	0	
0402 99	40 %	B	10 %		7,5 %	7,5 %	7,5 %	5 %	5 %	5 %	2,5 %	2,5 %	0 %	14 875	1 732	0	5 536	
0404 10	5 %	B	10 %		7,5 %	7,5 %	7,5 %	5 %	5 %	5 %	2,5 %	2,5 %	0 %	0	0	4	1	
0404 90	10 %	B	10 %		7,5 %	7,5 %	7,5 %	5 %	5 %	5 %	2,5 %	2,5 %	0 %	0	0	3	1	
0408 11	40 %	B	10 %		7,5 %	7,5 %	7,5 %	5 %	5 %	5 %	2,5 %	2,5 %	0 %	0	0	0	0	
0408 19	40 %	B	10 %		7,5 %	7,5 %	7,5 %	5 %	5 %	5 %	2,5 %	2,5 %	0 %	0	0	0	0	
0408 91	40 %	B	10 %		7,5 %	7,5 %	7,5 %	5 %	5 %	5 %	2,5 %	2,5 %	0 %	0	0	0	0	
0408 99	40 %	B	10 %		7,5 %	7,5 %	7,5 %	5 %	5 %	5 %	2,5 %	2,5 %	0 %	0	0	0	0	
0711 20	40 %	B	10 %		7,5 %	7,5 %	7,5 %	5 %	5 %	5 %	2,5 %	2,5 %	0 %	0	0	10	3	
0711 30	40 %	B	10 %		7,5 %	7,5 %	7,5 %	5 %	5 %	5 %	2,5 %	2,5 %	0 %	0	0	9	3	
0711 40	40 %	B	10 %		7,5 %	7,5 %	7,5 %	5 %	5 %	5 %	2,5 %	2,5 %	0 %	0	0	0	0	
0711 51	40 %	B	10 %		7,5 %	7,5 %	7,5 %	5 %	5 %	5 %	2,5 %	2,5 %	0 %	0	0	0	0	
0711 59	40 %	B	10 %		7,5 %	7,5 %	7,5 %	5 %	5 %	5 %	2,5 %	2,5 %	0 %	0	0	0	0	
0711 90	40 %	B	10 %		7,5 %	7,5 %	7,5 %	5 %	5 %	5 %	2,5 %	2,5 %	0 %	0	0	0	0	
0712 20	40 %	B	10 %		7,5 %	7,5 %	7,5 %	5 %	5 %	5 %	2,5 %	2,5 %	0 %	0	0	0	0	
0712 31	40 %	B	10 %		7,5 %	7,5 %	7,5 %	5 %	5 %	5 %	2,5 %	2,5 %	0 %	0	0	0	0	
0712 32	40 %	B	10 %		7,5 %	7,5 %	7,5 %	5 %	5 %	5 %	2,5 %	2,5 %	0 %	0	0	0	0	
0712 33	40 %	B	10 %		7,5 %	7,5 %	7,5 %	5 %	5 %	5 %	2,5 %	2,5 %	0 %	0	0	0	0	
0712 39	40 %	B	10 %		7,5 %	7,5 %	7,5 %	5 %	5 %	5 %	2,5 %	2,5 %	0 %	270	0	0	90	
0712 90	40 %	B	10 %		7,5 %	7,5 %	7,5 %	5 %	5 %	5 %	2,5 %	2,5 %	0 %	36	0	0	12	
0713 10	40 %	B	10 %		7,5 %	7,5 %	7,5 %	5 %	5 %	5 %	2,5 %	2,5 %	0 %	550 935	38 565	16 709	202 069	
0713 20	40 %	B	10 %		7,5 %	7,5 %	7,5 %	5 %	5 %	5 %	2,5 %	2,5 %	0 %	0	0	678	226	
0713 31	10 %	B	10 %		7,5 %	7,5 %	7,5 %	5 %	5 %	5 %	2,5 %	2,5 %	0 %	9 770	0	1 229	3 666	
0713 32	10 %	B	10 %		7,5 %	7,5 %	7,5 %	5 %	5 %	5 %	2,5 %	2,5 %	0 %	295 711	30 922	0	108 877	
0713 33	10 %	B	10 %		7,5 %	7,5 %	7,5 %	5 %	5 %	5 %	2,5 %	2,5 %	0 %	20 647	0	0	6 882	
0713 39	10 %	B	10 %		7,5 %	7,5 %	7,5 %	5 %	5 %	5 %	2,5 %	2,5 %	0 %	420 912	226 448	0	215 787	
0713 40	40 %	B	10 %		7,5 %	7,5 %	7,5 %	5 %	5 %	5 %	2,5 %	2,5 %	0 %	0	0	0	0	
0713 50	40 %	B	10 %		7,5 %	7,5 %	7,5 %	5 %	5 %	5 %	2,5 %	2,5 %	0 %	0	0	0	0	
0713 90	40 %	B	10 %		7,5 %	7,5 %	7,5 %	5 %	5 %	5 %	2,5 %	2,5 %	0 %	8 759	401	765	3 308	
0901 12	40 %	B	10 %		7,5 %	7,5 %	7,5 %	5 %	5 %	5 %	2,5 %	2,5 %	0 %	0	0	0	0	

				Plan redukcji stawek celnych														
				6 lat	Okres redukcji 9 lat													
					Redukcja stawek celnych w %													
					25 %	50 %	75 %	100 %										
				Okres przygotowawczy	Stawka celna stosowana w roku										Wartość przywozu w USD			
HS 2002	Stawka celna KNU stosowana w 2008 r.	Klasa wspólnej taryfy zewnętrznej	Stawka wspólnej taryfy zewnętrznej		2008-2013	2014	2015	2016	2017	2018	2019	2020	2021	2022	2004	2005	2006	Średnia
1102 10	20 %	B	10 %		7,5 %	7,5 %	7,5 %	5 %	5 %	5 %	2,5 %	2,5 %	0 %	0	0	8	3	
1102 30	20 %	B	10 %		7,5 %	7,5 %	7,5 %	5 %	5 %	5 %	2,5 %	2,5 %	0 %	0	13	0	4	
1102 90	20 %	B	10 %		7,5 %	7,5 %	7,5 %	5 %	5 %	5 %	2,5 %	2,5 %	0 %	0	0	637	212	
1103 20	20 %	B	10 %		7,5 %	7,5 %	7,5 %	5 %	5 %	5 %	2,5 %	2,5 %	0 %	0	0	0	0	
1104 12	20 %	B	10 %		7,5 %	7,5 %	7,5 %	5 %	5 %	5 %	2,5 %	2,5 %	0 %	0	0	0	0	
1104 19	20 %	B	10 %		7,5 %	7,5 %	7,5 %	5 %	5 %	5 %	2,5 %	2,5 %	0 %	0	0	261	87	
1104 22	20 %	B	10 %		7,5 %	7,5 %	7,5 %	5 %	5 %	5 %	2,5 %	2,5 %	0 %	0	0	0	0	
1104 29	20 %	B	10 %		7,5 %	7,5 %	7,5 %	5 %	5 %	5 %	2,5 %	2,5 %	0 %	229	0	0	76	
1104 30	20 %	B	10 %		7,5 %	7,5 %	7,5 %	5 %	5 %	5 %	2,5 %	2,5 %	0 %	0	0	905	302	
1105 10	10 %	B	10 %		7,5 %	7,5 %	7,5 %	5 %	5 %	5 %	2,5 %	2,5 %	0 %	84	0	0	28	
1105 20	10 %	B	10 %		7,5 %	7,5 %	7,5 %	5 %	5 %	5 %	2,5 %	2,5 %	0 %	79	0	2	27	
1106 10	10 %	B	10 %		7,5 %	7,5 %	7,5 %	5 %	5 %	5 %	2,5 %	2,5 %	0 %	24	0	0	8	
1106 20	10 %	B	10 %		7,5 %	7,5 %	7,5 %	5 %	5 %	5 %	2,5 %	2,5 %	0 %	0	0	0	0	
1106 30	10 %	B	10 %		7,5 %	7,5 %	7,5 %	5 %	5 %	5 %	2,5 %	2,5 %	0 %	0	0	0	0	
1107 10	20 %	B	10 %		7,5 %	7,5 %	7,5 %	5 %	5 %	5 %	2,5 %	2,5 %	0 %	21	17	9	16	
1107 20	20 %	B	10 %		7,5 %	7,5 %	7,5 %	5 %	5 %	5 %	2,5 %	2,5 %	0 %	44	0	9	18	
1108 11	15 %	B	10 %		7,5 %	7,5 %	7,5 %	5 %	5 %	5 %	2,5 %	2,5 %	0 %	0	0	0	0	
1108 12	15 %	B	10 %		7,5 %	7,5 %	7,5 %	5 %	5 %	5 %	2,5 %	2,5 %	0 %	0	0	183	61	
1108 13	5 %	B	10 %		7,5 %	7,5 %	7,5 %	5 %	5 %	5 %	2,5 %	2,5 %	0 %	0	0	0	0	
1108 14	15 %	B	10 %		7,5 %	7,5 %	7,5 %	5 %	5 %	5 %	2,5 %	2,5 %	0 %	0	0	0	0	
1108 19	15 %	B	10 %		7,5 %	7,5 %	7,5 %	5 %	5 %	5 %	2,5 %	2,5 %	0 %	0	0	0	0	
1108 20	15 %	B	10 %		7,5 %	7,5 %	7,5 %	5 %	5 %	5 %	2,5 %	2,5 %	0 %	0	0	0	0	
1109 00	20 %	B	10 %		7,5 %	7,5 %	7,5 %	5 %	5 %	5 %	2,5 %	2,5 %	0 %	7	0	0	2	
1208 10	15 %	B	10 %		7,5 %	7,5 %	7,5 %	5 %	5 %	5 %	2,5 %	2,5 %	0 %	0	0	0	0	
1208 90	10 %	B	10 %		7,5 %	7,5 %	7,5 %	5 %	5 %	5 %	2,5 %	2,5 %	0 %	301	0	14	105	
1501 00	5 %	B	10 %		7,5 %	7,5 %	7,5 %	5 %	5 %	5 %	2,5 %	2,5 %	0 %	0	0	0	0	
1502 00	5 %	B	10 %		7,5 %	7,5 %	7,5 %	5 %	5 %	5 %	2,5 %	2,5 %	0 %	148	0	0	49	
1503 00	5 %	B	10 %		7,5 %	7,5 %	7,5 %	5 %	5 %	5 %	2,5 %	2,5 %	0 %	0	0	0	0	
1504 10	5 %	B	10 %		7,5 %	7,5 %	7,5 %	5 %	5 %	5 %	2,5 %	2,5 %	0 %	0	0	0	0	
1504 20	5 %	B	10 %		7,5 %	7,5 %	7,5 %	5 %	5 %	5 %	2,5 %	2,5 %	0 %	0	0	0	0	

				Plan redukcji stawek celnych														
				6 lat	Okres redukcji 9 lat													
					Redukcja stawek celnych w %													
					25 %	50 %	75 %	100 %										
				Okres przygotowawczy	Stawka celna stosowana w roku								Wartość przywozu w USD					
HS 2002	Stawka celna KNU stosowana w 2008 r.	Klasa wspólnej taryfy zewnętrznej	Stawka wspólnej taryfy zewnętrznej	2008-2013	2014	2015	2016	2017	2018	2019	2020	2021	2022	2004	2005	2006	Średnia	
1504 30	5 %	B	10 %		7,5 %	7,5 %	7,5 %	5 %	5 %	5 %	2,5 %	2,5 %	0 %	0	0	0	0	
1505 00	5 %	B	10 %		7,5 %	7,5 %	7,5 %	5 %	5 %	5 %	2,5 %	2,5 %	0 %	0	0	0	0	
1506 00	5 %	B	10 %		7,5 %	7,5 %	7,5 %	5 %	5 %	5 %	2,5 %	2,5 %	0 %	0	0	0	0	
1507 10	5 %	B	10 %		7,5 %	7,5 %	7,5 %	5 %	5 %	5 %	2,5 %	2,5 %	0 %	0	0	0	0	
1508 10	5 %	B	10 %		7,5 %	7,5 %	7,5 %	5 %	5 %	5 %	2,5 %	2,5 %	0 %	0	0	0	0	
1509 10	10 %	B	10 %		7,5 %	7,5 %	7,5 %	5 %	5 %	5 %	2,5 %	2,5 %	0 %	106 438	5 750	2 471	38 220	
1512 11	5 %	B	10 %		7,5 %	7,5 %	7,5 %	5 %	5 %	5 %	2,5 %	2,5 %	0 %	0	0	0	0	
1512 21	5 %	B	10 %		7,5 %	7,5 %	7,5 %	5 %	5 %	5 %	2,5 %	2,5 %	0 %	0	0	0	0	
1513 11	5 %	B	10 %		7,5 %	7,5 %	7,5 %	5 %	5 %	5 %	2,5 %	2,5 %	0 %	0	0	0	0	
1513 21	5 %	B	10 %		7,5 %	7,5 %	7,5 %	5 %	5 %	5 %	2,5 %	2,5 %	0 %	0	0	0	0	
1514 11	5 %	B	10 %		7,5 %	7,5 %	7,5 %	5 %	5 %	5 %	2,5 %	2,5 %	0 %	0	0	0	0	
1514 91	40 %	B	10 %		7,5 %	7,5 %	7,5 %	5 %	5 %	5 %	2,5 %	2,5 %	0 %	0	0	0	0	
1515 11	5 %	B	10 %		7,5 %	7,5 %	7,5 %	5 %	5 %	5 %	2,5 %	2,5 %	0 %	0	0	0	0	
1515 21	10 %	B	10 %		7,5 %	7,5 %	7,5 %	5 %	5 %	5 %	2,5 %	2,5 %	0 %	0	0	0	0	
1515 30	10 %	B	10 %		7,5 %	7,5 %	7,5 %	5 %	5 %	5 %	2,5 %	2,5 %	0 %	0	0	1 704	568	
1515 40	10 %	B	10 %		7,5 %	7,5 %	7,5 %	5 %	5 %	5 %	2,5 %	2,5 %	0 %	0	0	0	0	
1515 50	10 %	B	10 %		7,5 %	7,5 %	7,5 %	5 %	5 %	5 %	2,5 %	2,5 %	0 %	0	0	0	0	
1516 20	15 %	B	10 %		7,5 %	7,5 %	7,5 %	5 %	5 %	5 %	2,5 %	2,5 %	0 %	212	0	0	71	
1518 00	10 %	B	10 %		7,5 %	7,5 %	7,5 %	5 %	5 %	5 %	2,5 %	2,5 %	0 %	0	0	134	45	
1520 00	5 %	B	10 %		7,5 %	7,5 %	7,5 %	5 %	5 %	5 %	2,5 %	2,5 %	0 %	0	0	0	0	
1521 10	5 %	B	10 %		7,5 %	7,5 %	7,5 %	5 %	5 %	5 %	2,5 %	2,5 %	0 %	27 867	0	0	9 289	
1521 90	5 %	B	10 %		7,5 %	7,5 %	7,5 %	5 %	5 %	5 %	2,5 %	2,5 %	0 %	0	0	0	0	
1603 00	40 %	B	10 %		7,5 %	7,5 %	7,5 %	5 %	5 %	5 %	2,5 %	2,5 %	0 %	0	0	0	0	
1701 11	20 %	B	10 %		7,5 %	7,5 %	7,5 %	5 %	5 %	5 %	2,5 %	2,5 %	0 %	560	0	0	187	
1701 12	20 %	B	10 %		7,5 %	7,5 %	7,5 %	5 %	5 %	5 %	2,5 %	2,5 %	0 %	0	0	0	0	
1702 11	25 %	B	10 %		7,5 %	7,5 %	7,5 %	5 %	5 %	5 %	2,5 %	2,5 %	0 %	0	0	0	0	
1702 19	20 %	B	10 %		7,5 %	7,5 %	7,5 %	5 %	5 %	5 %	2,5 %	2,5 %	0 %	0	0	0	0	
1702 20	20 %	B	10 %		7,5 %	7,5 %	7,5 %	5 %	5 %	5 %	2,5 %	2,5 %	0 %	0	0	0	0	
1702 30	5 %	B	10 %		7,5 %	7,5 %	7,5 %	5 %	5 %	5 %	2,5 %	2,5 %	0 %	3 795	36 783	25	13 535	
1702 40	20 %	B	10 %		7,5 %	7,5 %	7,5 %	5 %	5 %	5 %	2,5 %	2,5 %	0 %	0	0	282	94	

				Plan redukcji stawek celnych														
				6 lat	Okres redukcji 9 lat													
					Redukcja stawek celnych w %													
					25 %	50 %	75 %	100 %										
				Okres przygotowawczy	Stawka celna stosowana w roku										Wartość przywozu w USD			
HS 2002	Stawka celna KNU stosowana w 2008 r.	Klasa wspólnej taryfy zewnętrznej	Stawka wspólnej taryfy zewnętrznej		2008-2013	2014	2015	2016	2017	2018	2019	2020	2021	2022	2004	2005	2006	Średnia
1702 50	20 %	B	10 %		7,5 %	7,5 %	7,5 %	5 %	5 %	5 %	2,5 %	2,5 %	0 %	0	0	0	0	
1702 60	20 %	B	10 %		7,5 %	7,5 %	7,5 %	5 %	5 %	5 %	2,5 %	2,5 %	0 %	0	0	0	0	
1702 90	20 %	B	10 %		7,5 %	7,5 %	7,5 %	5 %	5 %	5 %	2,5 %	2,5 %	0 %	25	0	0	8	
1703 10	20 %	B	10 %		7,5 %	7,5 %	7,5 %	5 %	5 %	5 %	2,5 %	2,5 %	0 %	0	0	0	0	
1703 90	25 %	B	10 %		7,5 %	7,5 %	7,5 %	5 %	5 %	5 %	2,5 %	2,5 %	0 %	0	0	0	0	
1802 00	15 %	B	10 %		7,5 %	7,5 %	7,5 %	5 %	5 %	5 %	2,5 %	2,5 %	0 %	0	0	0	0	
1803 10	5 %	B	10 %		7,5 %	7,5 %	7,5 %	5 %	5 %	5 %	2,5 %	2,5 %	0 %	106 077	0	170 470	92 183	
1803 20	5 %	B	10 %		7,5 %	7,5 %	7,5 %	5 %	5 %	5 %	2,5 %	2,5 %	0 %	0	0	0	0	
1804 00	5 %	B	10 %		7,5 %	7,5 %	7,5 %	5 %	5 %	5 %	2,5 %	2,5 %	0 %	77 958	0	42	26 000	
1805 00	5 %	B	10 %		7,5 %	7,5 %	7,5 %	5 %	5 %	5 %	2,5 %	2,5 %	0 %	124 918	0	41	41 653	
1903 00	15 %	B	10 %		7,5 %	7,5 %	7,5 %	5 %	5 %	5 %	2,5 %	2,5 %	0 %	0	0	0	0	
2301 10	15 %	B	10 %		7,5 %	7,5 %	7,5 %	5 %	5 %	5 %	2,5 %	2,5 %	0 %	17 062	0	0	5 687	
2301 20	15 %	B	10 %		7,5 %	7,5 %	7,5 %	5 %	5 %	5 %	2,5 %	2,5 %	0 %	0	0	0	0	
2304 00	10 %	B	10 %		7,5 %	7,5 %	7,5 %	5 %	5 %	5 %	2,5 %	2,5 %	0 %	0	0	0	0	
2305 00	10 %	B	10 %		7,5 %	7,5 %	7,5 %	5 %	5 %	5 %	2,5 %	2,5 %	0 %	0	0	0	0	
2306 10	10 %	B	10 %		7,5 %	7,5 %	7,5 %	5 %	5 %	5 %	2,5 %	2,5 %	0 %	0	0	0	0	
2306 20	10 %	B	10 %		7,5 %	7,5 %	7,5 %	5 %	5 %	5 %	2,5 %	2,5 %	0 %	0	0	0	0	
2306 30	10 %	B	10 %		7,5 %	7,5 %	7,5 %	5 %	5 %	5 %	2,5 %	2,5 %	0 %	0	0	0	0	
2306 41	10 %	B	10 %		7,5 %	7,5 %	7,5 %	5 %	5 %	5 %	2,5 %	2,5 %	0 %	0	0	0	0	
2306 49	10 %	B	10 %		7,5 %	7,5 %	7,5 %	5 %	5 %	5 %	2,5 %	2,5 %	0 %	0	0	0	0	
2306 50	10 %	B	10 %		7,5 %	7,5 %	7,5 %	5 %	5 %	5 %	2,5 %	2,5 %	0 %	0	0	0	0	
2306 60	10 %	B	10 %		7,5 %	7,5 %	7,5 %	5 %	5 %	5 %	2,5 %	2,5 %	0 %	0	0	0	0	
2306 70	10 %	B	10 %		7,5 %	7,5 %	7,5 %	5 %	5 %	5 %	2,5 %	2,5 %	0 %	0	0	0	0	
2306 90	10 %	B	10 %		7,5 %	7,5 %	7,5 %	5 %	5 %	5 %	2,5 %	2,5 %	0 %	1 174	0	0	391	
2307 00	20 %	B	10 %		7,5 %	7,5 %	7,5 %	5 %	5 %	5 %	2,5 %	2,5 %	0 %	0	0	0	0	
2403 91	80 %	B	10 %		7,5 %	7,5 %	7,5 %	5 %	5 %	5 %	2,5 %	2,5 %	0 %	0	0	0	0	
2520 20	5 %	B	10 %		7,5 %	7,5 %	7,5 %	5 %	5 %	5 %	2,5 %	2,5 %	0 %	11 093	0	1 095	4 063	
2522 10	5 %	B	10 %		7,5 %	7,5 %	7,5 %	5 %	5 %	5 %	2,5 %	2,5 %	0 %	0	300	0	100	
2522 20	25 %	B	10 %		7,5 %	7,5 %	7,5 %	5 %	5 %	5 %	2,5 %	2,5 %	0 %	0	0	0	0	
2522 30	25 %	B	10 %		7,5 %	7,5 %	7,5 %	5 %	5 %	5 %	2,5 %	2,5 %	0 %	0	0	0	0	

				Plan redukcji stawek celnych														
				6 lat	Okres redukcji 9 lat													
					Redukcja stawek celnych w %													
					25 %	50 %	75 %	100 %										
				Okres przygotowawczy	Stawka celna stosowana w roku										Wartość przywozu w USD			
HS 2002	Stawka celna KNU stosowana w 2008 r.	Klasa wspólnej taryfy zewnętrznej	Stawka wspólnej taryfy zewnętrznej		2008-2013	2014	2015	2016	2017	2018	2019	2020	2021	2022	2004	2005	2006	Średnia
2523 10	10 %	B	10 %		7,5 %	7,5 %	7,5 %	5 %	5 %	5 %	2,5 %	2,5 %	0 %	0	0	0	0	
2523 21	15 %	B	10 %		7,5 %	7,5 %	7,5 %	5 %	5 %	5 %	2,5 %	2,5 %	0 %	0	0	0	0	
2523 29	15 %	B	10 %		7,5 %	7,5 %	7,5 %	5 %	5 %	5 %	2,5 %	2,5 %	0 %	21	0	0	7	
2523 30	20 %	B	10 %		7,5 %	7,5 %	7,5 %	5 %	5 %	5 %	2,5 %	2,5 %	0 %	0	0	0	0	
2523 90	20 %	B	10 %		7,5 %	7,5 %	7,5 %	5 %	5 %	5 %	2,5 %	2,5 %	0 %	435	308	0	248	
2701 20	5 %	B	10 %		7,5 %	7,5 %	7,5 %	5 %	5 %	5 %	2,5 %	2,5 %	0 %	0	0	879	293	
2702 20	5 %	B	10 %		7,5 %	7,5 %	7,5 %	5 %	5 %	5 %	2,5 %	2,5 %	0 %	0	0	0	0	
2704 00	Zwolnione	B	10 %		7,5 %	7,5 %	7,5 %	5 %	5 %	5 %	2,5 %	2,5 %	0 %	0	0	0	0	
2705 00	25 %	B	10 %		7,5 %	7,5 %	7,5 %	5 %	5 %	5 %	2,5 %	2,5 %	0 %	0	0	0	0	
2706 00	15 %	B	10 %		7,5 %	7,5 %	7,5 %	5 %	5 %	5 %	2,5 %	2,5 %	0 %	0	0	0	0	
2707 10	\$1 300 /m3	B	10 %		7,5 %	7,5 %	7,5 %	5 %	5 %	5 %	2,5 %	2,5 %	0 %	0	0	0	0	
2707 20	25 %	B	10 %		7,5 %	7,5 %	7,5 %	5 %	5 %	5 %	2,5 %	2,5 %	0 %	0	0	0	0	
2707 30	20 %	B	10 %		7,5 %	7,5 %	7,5 %	5 %	5 %	5 %	2,5 %	2,5 %	0 %	0	0	0	0	
2707 40	25 %	B	10 %		7,5 %	7,5 %	7,5 %	5 %	5 %	5 %	2,5 %	2,5 %	0 %	0	0	0	0	
2707 50	25 %	B	10 %		7,5 %	7,5 %	7,5 %	5 %	5 %	5 %	2,5 %	2,5 %	0 %	0	0	0	0	
2707 60	10 %	B	10 %		7,5 %	7,5 %	7,5 %	5 %	5 %	5 %	2,5 %	2,5 %	0 %	0	0	0	0	
2707 91	25 %	B	10 %		7,5 %	7,5 %	7,5 %	5 %	5 %	5 %	2,5 %	2,5 %	0 %	0	0	0	0	
2707 99	25 %	B	10 %		7,5 %	7,5 %	7,5 %	5 %	5 %	5 %	2,5 %	2,5 %	0 %	8 994	0	359	3 118	
2708 10	15 %	B	10 %		7,5 %	7,5 %	7,5 %	5 %	5 %	5 %	2,5 %	2,5 %	0 %	0	0	0	0	
2708 20	15 %	B	10 %		7,5 %	7,5 %	7,5 %	5 %	5 %	5 %	2,5 %	2,5 %	0 %	0	0	0	0	
2712 10	20 %	B	10 %		7,5 %	7,5 %	7,5 %	5 %	5 %	5 %	2,5 %	2,5 %	0 %	0	0	0	0	
2712 20	5 %	B	10 %		7,5 %	7,5 %	7,5 %	5 %	5 %	5 %	2,5 %	2,5 %	0 %	0	0	8 517	2 839	
2712 90	5 %	B	10 %		7,5 %	7,5 %	7,5 %	5 %	5 %	5 %	2,5 %	2,5 %	0 %	59 893	0	4 543	21 479	
2713 11	5 %	B	10 %		7,5 %	7,5 %	7,5 %	5 %	5 %	5 %	2,5 %	2,5 %	0 %	0	0	0	0	
2713 12	5 %	B	10 %		7,5 %	7,5 %	7,5 %	5 %	5 %	5 %	2,5 %	2,5 %	0 %	0	0	0	0	
2713 20	20 %	B	10 %		7,5 %	7,5 %	7,5 %	5 %	5 %	5 %	2,5 %	2,5 %	0 %	0	0	0	0	
2713 90	5 %	B	10 %		7,5 %	7,5 %	7,5 %	5 %	5 %	5 %	2,5 %	2,5 %	0 %	0	0	0	0	
2715 00	10 %	B	10 %		7,5 %	7,5 %	7,5 %	5 %	5 %	5 %	2,5 %	2,5 %	0 %	0	0	0	0	
2716 00	Zwolnione	B	10 %		7,5 %	7,5 %	7,5 %	5 %	5 %	5 %	2,5 %	2,5 %	0 %	0	0	0	0	

				Plan redukcji stawek celnych														
				6 lat	Okres redukcji 9 lat													
					Redukcja stawek celnych w %													
					25 %	50 %	75 %	100 %										
				Okres przygotowawczy	Stawka celna stosowana w roku										Wartość przywozu w USD			
HS 2002	Stawka celna KNU stosowana w 2008 r.	Klasa wspólnej taryfy zewnętrznej	Stawka wspólnej taryfy zewnętrznej		2008-2013	2014	2015	2016	2017	2018	2019	2020	2021	2022	2004	2005	2006	Średnia
2801 10	5 %	B	10 %		7,5 %	7,5 %	7,5 %	5 %	5 %	5 %	2,5 %	2,5 %	0 %	317	0	0	106	
2801 20	5 %	B	10 %		7,5 %	7,5 %	7,5 %	5 %	5 %	5 %	2,5 %	2,5 %	0 %	3 872	0	1 857	1 910	
2801 30	5 %	B	10 %		7,5 %	7,5 %	7,5 %	5 %	5 %	5 %	2,5 %	2,5 %	0 %	0	0	0	0	
2802 00	5 %	B	10 %		7,5 %	7,5 %	7,5 %	5 %	5 %	5 %	2,5 %	2,5 %	0 %	77	151	0	76	
2803 00	5 %	B	10 %		7,5 %	7,5 %	7,5 %	5 %	5 %	5 %	2,5 %	2,5 %	0 %	0	0	0	0	
2804 10	10 %	B	10 %		7,5 %	7,5 %	7,5 %	5 %	5 %	5 %	2,5 %	2,5 %	0 %	0	922	0	307	
2804 21	15 %	B	10 %		7,5 %	7,5 %	7,5 %	5 %	5 %	5 %	2,5 %	2,5 %	0 %	0	0	0	0	
2804 29	5 %	B	10 %		7,5 %	7,5 %	7,5 %	5 %	5 %	5 %	2,5 %	2,5 %	0 %	0	0	0	0	
2804 30	10 %	B	10 %		7,5 %	7,5 %	7,5 %	5 %	5 %	5 %	2,5 %	2,5 %	0 %	0	0	0	0	
2804 40	10 %	B	10 %		7,5 %	7,5 %	7,5 %	5 %	5 %	5 %	2,5 %	2,5 %	0 %	0	0	0	0	
2804 50	5 %	B	10 %		7,5 %	7,5 %	7,5 %	5 %	5 %	5 %	2,5 %	2,5 %	0 %	0	0	0	0	
2804 61	5 %	B	10 %		7,5 %	7,5 %	7,5 %	5 %	5 %	5 %	2,5 %	2,5 %	0 %	0	0	0	0	
2804 69	5 %	B	10 %		7,5 %	7,5 %	7,5 %	5 %	5 %	5 %	2,5 %	2,5 %	0 %	78	0	0	26	
2804 70	5 %	B	10 %		7,5 %	7,5 %	7,5 %	5 %	5 %	5 %	2,5 %	2,5 %	0 %	0	0	0	0	
2804 80	5 %	B	10 %		7,5 %	7,5 %	7,5 %	5 %	5 %	5 %	2,5 %	2,5 %	0 %	0	0	74	25	
2804 90	5 %	B	10 %		7,5 %	7,5 %	7,5 %	5 %	5 %	5 %	2,5 %	2,5 %	0 %	0	9 465	0	3 155	
2805 11	5 %	B	10 %		7,5 %	7,5 %	7,5 %	5 %	5 %	5 %	2,5 %	2,5 %	0 %	0	0	0	0	
2805 12	5 %	B	10 %		7,5 %	7,5 %	7,5 %	5 %	5 %	5 %	2,5 %	2,5 %	0 %	0	0	0	0	
2805 19	5 %	B	10 %		7,5 %	7,5 %	7,5 %	5 %	5 %	5 %	2,5 %	2,5 %	0 %	0	0	0	0	
2805 30	5 %	B	10 %		7,5 %	7,5 %	7,5 %	5 %	5 %	5 %	2,5 %	2,5 %	0 %	0	0	0	0	
2805 40	5 %	B	10 %		7,5 %	7,5 %	7,5 %	5 %	5 %	5 %	2,5 %	2,5 %	0 %	103 863	0	51 860	51 908	
2806 10	5 %	B	10 %		7,5 %	7,5 %	7,5 %	5 %	5 %	5 %	2,5 %	2,5 %	0 %	8 807	0	0	2 936	
2806 20	5 %	B	10 %		7,5 %	7,5 %	7,5 %	5 %	5 %	5 %	2,5 %	2,5 %	0 %	0	0	0	0	
2807 00	10 %	B	10 %		7,5 %	7,5 %	7,5 %	5 %	5 %	5 %	2,5 %	2,5 %	0 %	0	0	0	0	
2808 00	10 %	B	10 %		7,5 %	7,5 %	7,5 %	5 %	5 %	5 %	2,5 %	2,5 %	0 %	0	0	28 971	9 657	
2809 10	5 %	B	10 %		7,5 %	7,5 %	7,5 %	5 %	5 %	5 %	2,5 %	2,5 %	0 %	0	0	0	0	
2809 20	5 %	B	10 %		7,5 %	7,5 %	7,5 %	5 %	5 %	5 %	2,5 %	2,5 %	0 %	0	0	0	0	
2810 00	5 %	B	10 %		7,5 %	7,5 %	7,5 %	5 %	5 %	5 %	2,5 %	2,5 %	0 %	45	0	0	15	
2811 11	5 %	B	10 %		7,5 %	7,5 %	7,5 %	5 %	5 %	5 %	2,5 %	2,5 %	0 %	0	0	0	0	
2811 19	5 %	B	10 %		7,5 %	7,5 %	7,5 %	5 %	5 %	5 %	2,5 %	2,5 %	0 %	0	0	2 459	820	

				Plan redukcji stawek celnych										Wartość przywozu w USD				
				6 lat	Okres redukcji 9 lat													
					Redukcja stawek celnych w %													
					25 %	50 %	75 %	100 %										
				Okres przygotowawczy	Stawka celna stosowana w roku													
HS 2002	Stawka celna KNU stosowana w 2008 r.	Klasa wspólnej taryfy zewnętrznej	Stawka wspólnej taryfy zewnętrznej	2008-2013	2014	2015	2016	2017	2018	2019	2020	2021	2022	2004	2005	2006	Średnia	
2811 21	5 %	B	10 %		7,5 %	7,5 %	7,5 %	5 %	5 %	5 %	2,5 %	2,5 %	0 %	0	0	0	0	
2811 22	5 %	B	10 %		7,5 %	7,5 %	7,5 %	5 %	5 %	5 %	2,5 %	2,5 %	0 %	153 967	0	83 023	78 997	
2811 23	5 %	B	10 %		7,5 %	7,5 %	7,5 %	5 %	5 %	5 %	2,5 %	2,5 %	0 %	0	0	0	0	
2811 29	5 %	B	10 %		7,5 %	7,5 %	7,5 %	5 %	5 %	5 %	2,5 %	2,5 %	0 %	0	1 785	8	597	
2812 10	5 %	B	10 %		7,5 %	7,5 %	7,5 %	5 %	5 %	5 %	2,5 %	2,5 %	0 %	65 329	0	0	21 776	
2812 90	5 %	B	10 %		7,5 %	7,5 %	7,5 %	5 %	5 %	5 %	2,5 %	2,5 %	0 %	99	0	0	33	
2813 10	5 %	B	10 %		7,5 %	7,5 %	7,5 %	5 %	5 %	5 %	2,5 %	2,5 %	0 %	0	0	0	0	
2813 90	5 %	B	10 %		7,5 %	7,5 %	7,5 %	5 %	5 %	5 %	2,5 %	2,5 %	0 %	0	0	0	0	
2814 10	5 %	B	10 %		7,5 %	7,5 %	7,5 %	5 %	5 %	5 %	2,5 %	2,5 %	0 %	0	0	0	0	
2814 20	5 %	B	10 %		7,5 %	7,5 %	7,5 %	5 %	5 %	5 %	2,5 %	2,5 %	0 %	0	0	216	72	
2815 11	5 %	B	10 %		7,5 %	7,5 %	7,5 %	5 %	5 %	5 %	2,5 %	2,5 %	0 %	528 008	39 022	118 509	228 513	
2815 12	5 %	B	10 %		7,5 %	7,5 %	7,5 %	5 %	5 %	5 %	2,5 %	2,5 %	0 %	3 254	0	2	1 085	
2815 20	5 %	B	10 %		7,5 %	7,5 %	7,5 %	5 %	5 %	5 %	2,5 %	2,5 %	0 %	14 756	0	0	4 919	
2815 30	5 %	B	10 %		7,5 %	7,5 %	7,5 %	5 %	5 %	5 %	2,5 %	2,5 %	0 %	0	0	0	0	
2816 10	5 %	B	10 %		7,5 %	7,5 %	7,5 %	5 %	5 %	5 %	2,5 %	2,5 %	0 %	0	0	1 947	649	
2816 40	5 %	B	10 %		7,5 %	7,5 %	7,5 %	5 %	5 %	5 %	2,5 %	2,5 %	0 %	0	0	0	0	
2817 00	5 %	B	10 %		7,5 %	7,5 %	7,5 %	5 %	5 %	5 %	2,5 %	2,5 %	0 %	5 660	19 841	8	8 503	
2818 10	5 %	B	10 %		7,5 %	7,5 %	7,5 %	5 %	5 %	5 %	2,5 %	2,5 %	0 %	0	0	186	62	
2818 20	5 %	B	10 %		7,5 %	7,5 %	7,5 %	5 %	5 %	5 %	2,5 %	2,5 %	0 %	4 545	0	4 593	3 046	
2818 30	5 %	B	10 %		7,5 %	7,5 %	7,5 %	5 %	5 %	5 %	2,5 %	2,5 %	0 %	14 167	0	6 879	7 015	
2819 10	5 %	B	10 %		7,5 %	7,5 %	7,5 %	5 %	5 %	5 %	2,5 %	2,5 %	0 %	0	0	0	0	
2819 90	5 %	B	10 %		7,5 %	7,5 %	7,5 %	5 %	5 %	5 %	2,5 %	2,5 %	0 %	0	0	27	9	
2820 10	5 %	B	10 %		7,5 %	7,5 %	7,5 %	5 %	5 %	5 %	2,5 %	2,5 %	0 %	0	0	0	0	
2820 90	5 %	B	10 %		7,5 %	7,5 %	7,5 %	5 %	5 %	5 %	2,5 %	2,5 %	0 %	0	0	0	0	
2821 10	5 %	B	10 %		7,5 %	7,5 %	7,5 %	5 %	5 %	5 %	2,5 %	2,5 %	0 %	1 004	0	0	335	
2821 20	5 %	B	10 %		7,5 %	7,5 %	7,5 %	5 %	5 %	5 %	2,5 %	2,5 %	0 %	0	0	0	0	
2822 00	5 %	B	10 %		7,5 %	7,5 %	7,5 %	5 %	5 %	5 %	2,5 %	2,5 %	0 %	0	0	0	0	
2823 00	5 %	B	10 %		7,5 %	7,5 %	7,5 %	5 %	5 %	5 %	2,5 %	2,5 %	0 %	15 441	0	459	5 300	
2824 10	5 %	B	10 %		7,5 %	7,5 %	7,5 %	5 %	5 %	5 %	2,5 %	2,5 %	0 %	0	0	0	0	
2824 20	5 %	B	10 %		7,5 %	7,5 %	7,5 %	5 %	5 %	5 %	2,5 %	2,5 %	0 %	0	0	0	0	

				Plan redukcji stawek celnych														
				6 lat	Okres redukcji 9 lat													
					Redukcja stawek celnych w %													
					25 %	50 %	75 %	100 %										
				Okres przygotowawczy	Stawka celna stosowana w roku										Wartość przywozu w USD			
HS 2002	Stawka celna KNU stosowana w 2008 r.	Klasa wspólnej taryfy zewnętrznej	Stawka wspólnej taryfy zewnętrznej		2008-2013	2014	2015	2016	2017	2018	2019	2020	2021	2022	2004	2005	2006	Średnia
2824 90	5 %	B	10 %		7,5 %	7,5 %	7,5 %	5 %	5 %	5 %	2,5 %	2,5 %	0 %	0	1 069	0	356	
2825 10	5 %	B	10 %		7,5 %	7,5 %	7,5 %	5 %	5 %	5 %	2,5 %	2,5 %	0 %	0	0	0	0	
2825 20	5 %	B	10 %		7,5 %	7,5 %	7,5 %	5 %	5 %	5 %	2,5 %	2,5 %	0 %	0	0	0	0	
2825 30	5 %	B	10 %		7,5 %	7,5 %	7,5 %	5 %	5 %	5 %	2,5 %	2,5 %	0 %	0	0	0	0	
2825 40	5 %	B	10 %		7,5 %	7,5 %	7,5 %	5 %	5 %	5 %	2,5 %	2,5 %	0 %	0	0	0	0	
2825 50	5 %	B	10 %		7,5 %	7,5 %	7,5 %	5 %	5 %	5 %	2,5 %	2,5 %	0 %	0	0	0	0	
2825 60	5 %	B	10 %		7,5 %	7,5 %	7,5 %	5 %	5 %	5 %	2,5 %	2,5 %	0 %	0	0	3	1	
2825 70	5 %	B	10 %		7,5 %	7,5 %	7,5 %	5 %	5 %	5 %	2,5 %	2,5 %	0 %	0	0	0	0	
2825 80	5 %	B	10 %		7,5 %	7,5 %	7,5 %	5 %	5 %	5 %	2,5 %	2,5 %	0 %	0	0	0	0	
2825 90	5 %	B	10 %		7,5 %	7,5 %	7,5 %	5 %	5 %	5 %	2,5 %	2,5 %	0 %	1 275	0	0	425	
2826 11	5 %	B	10 %		7,5 %	7,5 %	7,5 %	5 %	5 %	5 %	2,5 %	2,5 %	0 %	0	0	419	140	
2826 12	5 %	B	10 %		7,5 %	7,5 %	7,5 %	5 %	5 %	5 %	2,5 %	2,5 %	0 %	0	0	0	0	
2826 19	5 %	B	10 %		7,5 %	7,5 %	7,5 %	5 %	5 %	5 %	2,5 %	2,5 %	0 %	0	0	1	0	
2826 20	5 %	B	10 %		7,5 %	7,5 %	7,5 %	5 %	5 %	5 %	2,5 %	2,5 %	0 %	0	0	0	0	
2826 30	5 %	B	10 %		7,5 %	7,5 %	7,5 %	5 %	5 %	5 %	2,5 %	2,5 %	0 %	0	0	0	0	
2826 90	5 %	B	10 %		7,5 %	7,5 %	7,5 %	5 %	5 %	5 %	2,5 %	2,5 %	0 %	0	0	2 897	966	
2827 10	5 %	B	10 %		7,5 %	7,5 %	7,5 %	5 %	5 %	5 %	2,5 %	2,5 %	0 %	0	0	0	0	
2827 20	5 %	B	10 %		7,5 %	7,5 %	7,5 %	5 %	5 %	5 %	2,5 %	2,5 %	0 %	0	0	0	0	
2827 31	5 %	B	10 %		7,5 %	7,5 %	7,5 %	5 %	5 %	5 %	2,5 %	2,5 %	0 %	572	0	0	191	
2827 32	5 %	B	10 %		7,5 %	7,5 %	7,5 %	5 %	5 %	5 %	2,5 %	2,5 %	0 %	0	0	0	0	
2827 33	5 %	B	10 %		7,5 %	7,5 %	7,5 %	5 %	5 %	5 %	2,5 %	2,5 %	0 %	0	0	0	0	
2827 34	5 %	B	10 %		7,5 %	7,5 %	7,5 %	5 %	5 %	5 %	2,5 %	2,5 %	0 %	0	0	0	0	
2827 35	5 %	B	10 %		7,5 %	7,5 %	7,5 %	5 %	5 %	5 %	2,5 %	2,5 %	0 %	0	0	0	0	
2827 36	5 %	B	10 %		7,5 %	7,5 %	7,5 %	5 %	5 %	5 %	2,5 %	2,5 %	0 %	23	0	0	8	
2827 39	5 %	B	10 %		7,5 %	7,5 %	7,5 %	5 %	5 %	5 %	2,5 %	2,5 %	0 %	5 991	2 565	50	2 869	
2827 41	5 %	B	10 %		7,5 %	7,5 %	7,5 %	5 %	5 %	5 %	2,5 %	2,5 %	0 %	0	0	0	0	
2827 49	5 %	B	10 %		7,5 %	7,5 %	7,5 %	5 %	5 %	5 %	2,5 %	2,5 %	0 %	0	0	0	0	
2827 51	5 %	B	10 %		7,5 %	7,5 %	7,5 %	5 %	5 %	5 %	2,5 %	2,5 %	0 %	0	0	0	0	
2827 59	5 %	B	10 %		7,5 %	7,5 %	7,5 %	5 %	5 %	5 %	2,5 %	2,5 %	0 %	0	59	0	20	
2827 60	5 %	B	10 %		7,5 %	7,5 %	7,5 %	5 %	5 %	5 %	2,5 %	2,5 %	0 %	0	0	6 570	2 190	

				Plan redukcji stawek celnych														
				6 lat	Okres redukcji 9 lat													
					Redukcja stawek celnych w %													
					25 %	50 %	75 %	100 %										
Okres przygotowawczy				Stawka celna stosowana w roku										Wartość przywozu w USD				
HS 2002	Stawka celna KNU stosowana w 2008 r.	Klasa wspólnej taryfy zewnętrznej	Stawka wspólnej taryfy zewnętrznej	2008-2013	2014	2015	2016	2017	2018	2019	2020	2021	2022	2004	2005	2006	Średnia	
2828 10	5 %	B	10 %		7,5 %	7,5 %	7,5 %	5 %	5 %	5 %	2,5 %	2,5 %	0 %	0	40	0	13	
2828 90	5 %	B	10 %		7,5 %	7,5 %	7,5 %	5 %	5 %	5 %	2,5 %	2,5 %	0 %	7 041	10 017	807	5 955	
2829 11	5 %	B	10 %		7,5 %	7,5 %	7,5 %	5 %	5 %	5 %	2,5 %	2,5 %	0 %	0	0	0	0	
2829 19	5 %	B	10 %		7,5 %	7,5 %	7,5 %	5 %	5 %	5 %	2,5 %	2,5 %	0 %	0	0	0	0	
2829 90	5 %	B	10 %		7,5 %	7,5 %	7,5 %	5 %	5 %	5 %	2,5 %	2,5 %	0 %	5 379	4 259	0	3 213	
2830 10	5 %	B	10 %		7,5 %	7,5 %	7,5 %	5 %	5 %	5 %	2,5 %	2,5 %	0 %	0	0	0	0	
2830 20	5 %	B	10 %		7,5 %	7,5 %	7,5 %	5 %	5 %	5 %	2,5 %	2,5 %	0 %	0	0	0	0	
2830 30	5 %	B	10 %		7,5 %	7,5 %	7,5 %	5 %	5 %	5 %	2,5 %	2,5 %	0 %	0	0	0	0	
2830 90	5 %	B	10 %		7,5 %	7,5 %	7,5 %	5 %	5 %	5 %	2,5 %	2,5 %	0 %	0	0	0	0	
2831 10	5 %	B	10 %		7,5 %	7,5 %	7,5 %	5 %	5 %	5 %	2,5 %	2,5 %	0 %	594	0	0	198	
2831 90	5 %	B	10 %		7,5 %	7,5 %	7,5 %	5 %	5 %	5 %	2,5 %	2,5 %	0 %	0	0	0	0	
2832 10	5 %	B	10 %		7,5 %	7,5 %	7,5 %	5 %	5 %	5 %	2,5 %	2,5 %	0 %	19 696	0	2 679	7 459	
2832 20	5 %	B	10 %		7,5 %	7,5 %	7,5 %	5 %	5 %	5 %	2,5 %	2,5 %	0 %	0	0	1 560	520	
2832 30	5 %	B	10 %		7,5 %	7,5 %	7,5 %	5 %	5 %	5 %	2,5 %	2,5 %	0 %	0	0	0	0	
2833 11	5 %	B	10 %		7,5 %	7,5 %	7,5 %	5 %	5 %	5 %	2,5 %	2,5 %	0 %	5 027	0	32	1 686	
2833 19	5 %	B	10 %		7,5 %	7,5 %	7,5 %	5 %	5 %	5 %	2,5 %	2,5 %	0 %	92 518	5 214	79 823	59 185	
2833 21	5 %	B	10 %		7,5 %	7,5 %	7,5 %	5 %	5 %	5 %	2,5 %	2,5 %	0 %	17 735	264	18	6 006	
2833 22	5 %	B	10 %		7,5 %	7,5 %	7,5 %	5 %	5 %	5 %	2,5 %	2,5 %	0 %	0	0	0	0	
2833 23	5 %	B	10 %		7,5 %	7,5 %	7,5 %	5 %	5 %	5 %	2,5 %	2,5 %	0 %	46 481	0	26 015	24 166	
2833 24	5 %	B	10 %		7,5 %	7,5 %	7,5 %	5 %	5 %	5 %	2,5 %	2,5 %	0 %	0	0	0	0	
2833 25	5 %	B	10 %		7,5 %	7,5 %	7,5 %	5 %	5 %	5 %	2,5 %	2,5 %	0 %	17	0	0	6	
2833 26	5 %	B	10 %		7,5 %	7,5 %	7,5 %	5 %	5 %	5 %	2,5 %	2,5 %	0 %	0	52	0	17	
2833 27	5 %	B	10 %		7,5 %	7,5 %	7,5 %	5 %	5 %	5 %	2,5 %	2,5 %	0 %	0	0	0	0	
2833 29	5 %	B	10 %		7,5 %	7,5 %	7,5 %	5 %	5 %	5 %	2,5 %	2,5 %	0 %	183	302	1 325	604	
2833 30	5 %	B	10 %		7,5 %	7,5 %	7,5 %	5 %	5 %	5 %	2,5 %	2,5 %	0 %	0	0	0	0	
2833 40	5 %	B	10 %		7,5 %	7,5 %	7,5 %	5 %	5 %	5 %	2,5 %	2,5 %	0 %	0	0	1	0	
2834 10	5 %	B	10 %		7,5 %	7,5 %	7,5 %	5 %	5 %	5 %	2,5 %	2,5 %	0 %	0	0	0	0	
2834 21	5 %	B	10 %		7,5 %	7,5 %	7,5 %	5 %	5 %	5 %	2,5 %	2,5 %	0 %	694	0	0	231	
2834 29	5 %	B	10 %		7,5 %	7,5 %	7,5 %	5 %	5 %	5 %	2,5 %	2,5 %	0 %	3 086	2 418	1 485	2 330	
2835 10	5 %	B	10 %		7,5 %	7,5 %	7,5 %	5 %	5 %	5 %	2,5 %	2,5 %	0 %	19 313	0	0	6 438	

				Plan redukcji stawek celnych														
				6 lat	Okres redukcji 9 lat													
					Redukcja stawek celnych w %													
					25 %	50 %	75 %	100 %										
				Okres przygotowawczy	Stawka celna stosowana w roku										Wartość przywozu w USD			
HS 2002	Stawka celna KNU stosowana w 2008 r.	Klasa wspólnej taryfy zewnętrznej	Stawka wspólnej taryfy zewnętrznej	2008-2013	2014	2015	2016	2017	2018	2019	2020	2021	2022	2004	2005	2006	Średnia	
2835 22	5 %	B	10 %		7,5 %	7,5 %	7,5 %	5 %	5 %	5 %	2,5 %	2,5 %	0 %	0	0	1 739	580	
2835 23	5 %	B	10 %		7,5 %	7,5 %	7,5 %	5 %	5 %	5 %	2,5 %	2,5 %	0 %	0	0	0	0	
2835 24	5 %	B	10 %		7,5 %	7,5 %	7,5 %	5 %	5 %	5 %	2,5 %	2,5 %	0 %	2 769	0	0	923	
2835 25	5 %	B	10 %		7,5 %	7,5 %	7,5 %	5 %	5 %	5 %	2,5 %	2,5 %	0 %	0	0	2	1	
2835 26	5 %	B	10 %		7,5 %	7,5 %	7,5 %	5 %	5 %	5 %	2,5 %	2,5 %	0 %	0	0	0	0	
2835 29	5 %	B	10 %		7,5 %	7,5 %	7,5 %	5 %	5 %	5 %	2,5 %	2,5 %	0 %	0	2 262	0	754	
2835 31	5 %	B	10 %		7,5 %	7,5 %	7,5 %	5 %	5 %	5 %	2,5 %	2,5 %	0 %	0	0	0	0	
2835 39	5 %	B	10 %		7,5 %	7,5 %	7,5 %	5 %	5 %	5 %	2,5 %	2,5 %	0 %	50 866	0	757	17 208	
2836 10	5 %	B	10 %		7,5 %	7,5 %	7,5 %	5 %	5 %	5 %	2,5 %	2,5 %	0 %	0	0	0	0	
2836 20	5 %	B	10 %		7,5 %	7,5 %	7,5 %	5 %	5 %	5 %	2,5 %	2,5 %	0 %	19 308	0	10 508	9 939	
2836 30	5 %	B	10 %		7,5 %	7,5 %	7,5 %	5 %	5 %	5 %	2,5 %	2,5 %	0 %	68 898	16 267	68 411	51 192	
2836 40	5 %	B	10 %		7,5 %	7,5 %	7,5 %	5 %	5 %	5 %	2,5 %	2,5 %	0 %	0	0	0	0	
2836 50	5 %	B	10 %		7,5 %	7,5 %	7,5 %	5 %	5 %	5 %	2,5 %	2,5 %	0 %	0	0	0	0	
2836 60	5 %	B	10 %		7,5 %	7,5 %	7,5 %	5 %	5 %	5 %	2,5 %	2,5 %	0 %	0	0	0	0	
2836 70	5 %	B	10 %		7,5 %	7,5 %	7,5 %	5 %	5 %	5 %	2,5 %	2,5 %	0 %	0	0	0	0	
2836 91	5 %	B	10 %		7,5 %	7,5 %	7,5 %	5 %	5 %	5 %	2,5 %	2,5 %	0 %	0	0	0	0	
2836 92	5 %	B	10 %		7,5 %	7,5 %	7,5 %	5 %	5 %	5 %	2,5 %	2,5 %	0 %	0	0	0	0	
2836 99	5 %	B	10 %		7,5 %	7,5 %	7,5 %	5 %	5 %	5 %	2,5 %	2,5 %	0 %	5 099	22 757	7 114	11 657	
2837 11	5 %	B	10 %		7,5 %	7,5 %	7,5 %	5 %	5 %	5 %	2,5 %	2,5 %	0 %	0	0	244 506	81 502	
2837 19	5 %	B	10 %		7,5 %	7,5 %	7,5 %	5 %	5 %	5 %	2,5 %	2,5 %	0 %	0	0	0	0	
2837 20	5 %	B	10 %		7,5 %	7,5 %	7,5 %	5 %	5 %	5 %	2,5 %	2,5 %	0 %	0	0	0	0	
2838 00	5 %	B	10 %		7,5 %	7,5 %	7,5 %	5 %	5 %	5 %	2,5 %	2,5 %	0 %	0	0	0	0	
2839 11	5 %	B	10 %		7,5 %	7,5 %	7,5 %	5 %	5 %	5 %	2,5 %	2,5 %	0 %	0	0	0	0	
2839 19	5 %	B	10 %		7,5 %	7,5 %	7,5 %	5 %	5 %	5 %	2,5 %	2,5 %	0 %	11 251	0	0	3 750	
2839 20	5 %	B	10 %		7,5 %	7,5 %	7,5 %	5 %	5 %	5 %	2,5 %	2,5 %	0 %	0	0	0	0	
2839 90	5 %	B	10 %		7,5 %	7,5 %	7,5 %	5 %	5 %	5 %	2,5 %	2,5 %	0 %	857	0	0	286	
2840 11	5 %	B	10 %		7,5 %	7,5 %	7,5 %	5 %	5 %	5 %	2,5 %	2,5 %	0 %	0	0	0	0	
2840 19	5 %	B	10 %		7,5 %	7,5 %	7,5 %	5 %	5 %	5 %	2,5 %	2,5 %	0 %	0	0	28	9	
2840 20	5 %	B	10 %		7,5 %	7,5 %	7,5 %	5 %	5 %	5 %	2,5 %	2,5 %	0 %	0	0	0	0	
2840 30	5 %	B	10 %		7,5 %	7,5 %	7,5 %	5 %	5 %	5 %	2,5 %	2,5 %	0 %	10 852	0	0	3 617	

				Plan redukcji stawek celnych														
				6 lat	Okres redukcji 9 lat													
					Redukcja stawek celnych w %													
					25 %	50 %	75 %	100 %										
				Okres przygotowawczy	Stawka celna stosowana w roku										Wartość przywozu w USD			
HS 2002	Stawka celna KNU stosowana w 2008 r.	Klasa wspólnej taryfy zewnętrznej	Stawka wspólnej taryfy zewnętrznej		2008-2013	2014	2015	2016	2017	2018	2019	2020	2021	2022	2004	2005	2006	Średnia
2841 10	5 %	B	10 %		7,5 %	7,5 %	7,5 %	5 %	5 %	5 %	2,5 %	2,5 %	0 %	0	0	0	0	
2841 20	5 %	B	10 %		7,5 %	7,5 %	7,5 %	5 %	5 %	5 %	2,5 %	2,5 %	0 %	0	0	0	0	
2841 30	5 %	B	10 %		7,5 %	7,5 %	7,5 %	5 %	5 %	5 %	2,5 %	2,5 %	0 %	0	0	0	0	
2841 50	5 %	B	10 %		7,5 %	7,5 %	7,5 %	5 %	5 %	5 %	2,5 %	2,5 %	0 %	0	0	0	0	
2841 61	5 %	B	10 %		7,5 %	7,5 %	7,5 %	5 %	5 %	5 %	2,5 %	2,5 %	0 %	0	0	31	10	
2841 69	5 %	B	10 %		7,5 %	7,5 %	7,5 %	5 %	5 %	5 %	2,5 %	2,5 %	0 %	0	0	0	0	
2841 70	5 %	B	10 %		7,5 %	7,5 %	7,5 %	5 %	5 %	5 %	2,5 %	2,5 %	0 %	0	346	0	115	
2841 80	5 %	B	10 %		7,5 %	7,5 %	7,5 %	5 %	5 %	5 %	2,5 %	2,5 %	0 %	0	0	0	0	
2841 90	5 %	B	10 %		7,5 %	7,5 %	7,5 %	5 %	5 %	5 %	2,5 %	2,5 %	0 %	0	0	0	0	
2842 10	5 %	B	10 %		7,5 %	7,5 %	7,5 %	5 %	5 %	5 %	2,5 %	2,5 %	0 %	0	0	0	0	
2842 90	5 %	B	10 %		7,5 %	7,5 %	7,5 %	5 %	5 %	5 %	2,5 %	2,5 %	0 %	43	0	0	14	
2843 10	5 %	B	10 %		7,5 %	7,5 %	7,5 %	5 %	5 %	5 %	2,5 %	2,5 %	0 %	0	0	2	1	
2843 21	5 %	B	10 %		7,5 %	7,5 %	7,5 %	5 %	5 %	5 %	2,5 %	2,5 %	0 %	5 334	0	0	1 778	
2843 29	5 %	B	10 %		7,5 %	7,5 %	7,5 %	5 %	5 %	5 %	2,5 %	2,5 %	0 %	0	0	3 601	1 200	
2843 30	5 %	B	10 %		7,5 %	7,5 %	7,5 %	5 %	5 %	5 %	2,5 %	2,5 %	0 %	0	0	0	0	
2843 90	5 %	B	10 %		7,5 %	7,5 %	7,5 %	5 %	5 %	5 %	2,5 %	2,5 %	0 %	0	0	0	0	
2844 10	5 %	B	10 %		7,5 %	7,5 %	7,5 %	5 %	5 %	5 %	2,5 %	2,5 %	0 %	0	0	0	0	
2844 20	5 %	B	10 %		7,5 %	7,5 %	7,5 %	5 %	5 %	5 %	2,5 %	2,5 %	0 %	0	0	0	0	
2844 30	5 %	B	10 %		7,5 %	7,5 %	7,5 %	5 %	5 %	5 %	2,5 %	2,5 %	0 %	0	0	0	0	
2844 40	5 %	B	10 %		7,5 %	7,5 %	7,5 %	5 %	5 %	5 %	2,5 %	2,5 %	0 %	0	132	0	44	
2844 50	5 %	B	10 %		7,5 %	7,5 %	7,5 %	5 %	5 %	5 %	2,5 %	2,5 %	0 %	0	0	0	0	
2845 10	5 %	B	10 %		7,5 %	7,5 %	7,5 %	5 %	5 %	5 %	2,5 %	2,5 %	0 %	0	0	0	0	
2845 90	5 %	B	10 %		7,5 %	7,5 %	7,5 %	5 %	5 %	5 %	2,5 %	2,5 %	0 %	0	0	0	0	
2846 10	5 %	B	10 %		7,5 %	7,5 %	7,5 %	5 %	5 %	5 %	2,5 %	2,5 %	0 %	0	0	0	0	
2846 90	5 %	B	10 %		7,5 %	7,5 %	7,5 %	5 %	5 %	5 %	2,5 %	2,5 %	0 %	616	0	0	205	
2847 00	5 %	B	10 %		7,5 %	7,5 %	7,5 %	5 %	5 %	5 %	2,5 %	2,5 %	0 %	65 290	877	0	22 055	
2848 00	5 %	B	10 %		7,5 %	7,5 %	7,5 %	5 %	5 %	5 %	2,5 %	2,5 %	0 %	0	0	0	0	
2849 10	5 %	B	10 %		7,5 %	7,5 %	7,5 %	5 %	5 %	5 %	2,5 %	2,5 %	0 %	0	0	0	0	
2849 20	5 %	B	10 %		7,5 %	7,5 %	7,5 %	5 %	5 %	5 %	2,5 %	2,5 %	0 %	0	0	0	0	
2849 90	5 %	B	10 %		7,5 %	7,5 %	7,5 %	5 %	5 %	5 %	2,5 %	2,5 %	0 %	0	0	0	0	

				Plan redukcji stawek celnych										Wartość przywozu w USD				
				6 lat	Okres redukcji 9 lat													
					Redukcja stawek celnych w %													
					25 %	50 %	75 %	100 %										
				Okres przygotowawczy	Stawka celna stosowana w roku													
HS 2002	Stawka celna KNU stosowana w 2008 r.	Klasa wspólnej taryfy zewnętrznej	Stawka wspólnej taryfy zewnętrznej	2008-2013	2014	2015	2016	2017	2018	2019	2020	2021	2022	2004	2005	2006	Średnia	
2850 00	5 %	B	10 %		7,5 %	7,5 %	7,5 %	5 %	5 %	5 %	2,5 %	2,5 %	0 %	0	0	40	13	
2851 00	5 %	B	10 %		7,5 %	7,5 %	7,5 %	5 %	5 %	5 %	2,5 %	2,5 %	0 %	58	87	0	48	
2901 10	20 %	B	10 %		7,5 %	7,5 %	7,5 %	5 %	5 %	5 %	2,5 %	2,5 %	0 %	0	0	0	0	
2901 21	5 %	B	10 %		7,5 %	7,5 %	7,5 %	5 %	5 %	5 %	2,5 %	2,5 %	0 %	0	0	0	0	
2901 22	5 %	B	10 %		7,5 %	7,5 %	7,5 %	5 %	5 %	5 %	2,5 %	2,5 %	0 %	0	0	0	0	
2901 23	5 %	B	10 %		7,5 %	7,5 %	7,5 %	5 %	5 %	5 %	2,5 %	2,5 %	0 %	0	0	0	0	
2901 24	5 %	B	10 %		7,5 %	7,5 %	7,5 %	5 %	5 %	5 %	2,5 %	2,5 %	0 %	0	0	0	0	
2901 29	5 %	B	10 %		7,5 %	7,5 %	7,5 %	5 %	5 %	5 %	2,5 %	2,5 %	0 %	0	0	0	0	
2902 11	5 %	B	10 %		7,5 %	7,5 %	7,5 %	5 %	5 %	5 %	2,5 %	2,5 %	0 %	0	0	0	0	
2902 19	5 %	B	10 %		7,5 %	7,5 %	7,5 %	5 %	5 %	5 %	2,5 %	2,5 %	0 %	3 336	0	0	1 112	
2902 20	15 %	B	10 %		7,5 %	7,5 %	7,5 %	5 %	5 %	5 %	2,5 %	2,5 %	0 %	0	0	0	0	
2902 30	15 %	B	10 %		7,5 %	7,5 %	7,5 %	5 %	5 %	5 %	2,5 %	2,5 %	0 %	0	0	0	0	
2902 41	15 %	B	10 %		7,5 %	7,5 %	7,5 %	5 %	5 %	5 %	2,5 %	2,5 %	0 %	0	0	0	0	
2902 42	5 %	B	10 %		7,5 %	7,5 %	7,5 %	5 %	5 %	5 %	2,5 %	2,5 %	0 %	0	0	0	0	
2902 43	5 %	B	10 %		7,5 %	7,5 %	7,5 %	5 %	5 %	5 %	2,5 %	2,5 %	0 %	0	0	0	0	
2902 44	5 %	B	10 %		7,5 %	7,5 %	7,5 %	5 %	5 %	5 %	2,5 %	2,5 %	0 %	0	0	1	0	
2902 50	5 %	B	10 %		7,5 %	7,5 %	7,5 %	5 %	5 %	5 %	2,5 %	2,5 %	0 %	93	0	0	31	
2902 60	5 %	B	10 %		7,5 %	7,5 %	7,5 %	5 %	5 %	5 %	2,5 %	2,5 %	0 %	0	0	0	0	
2902 70	5 %	B	10 %		7,5 %	7,5 %	7,5 %	5 %	5 %	5 %	2,5 %	2,5 %	0 %	0	0	0	0	
2902 90	5 %	B	10 %		7,5 %	7,5 %	7,5 %	5 %	5 %	5 %	2,5 %	2,5 %	0 %	15 431	0	697	5 376	
2903 11	5 %	B	10 %		7,5 %	7,5 %	7,5 %	5 %	5 %	5 %	2,5 %	2,5 %	0 %	0	26 097	9	8 702	
2903 12	5 %	B	10 %		7,5 %	7,5 %	7,5 %	5 %	5 %	5 %	2,5 %	2,5 %	0 %	64	0	1	22	
2903 13	5 %	B	10 %		7,5 %	7,5 %	7,5 %	5 %	5 %	5 %	2,5 %	2,5 %	0 %	254	19	1	91	
2903 14	5 %	B	10 %		7,5 %	7,5 %	7,5 %	5 %	5 %	5 %	2,5 %	2,5 %	0 %	0	0	0	0	
2903 15	5 %	B	10 %		7,5 %	7,5 %	7,5 %	5 %	5 %	5 %	2,5 %	2,5 %	0 %	0	0	0	0	
2903 19	5 %	B	10 %		7,5 %	7,5 %	7,5 %	5 %	5 %	5 %	2,5 %	2,5 %	0 %	0	0	19	6	
2903 21	5 %	B	10 %		7,5 %	7,5 %	7,5 %	5 %	5 %	5 %	2,5 %	2,5 %	0 %	0	0	0	0	
2903 22	5 %	B	10 %		7,5 %	7,5 %	7,5 %	5 %	5 %	5 %	2,5 %	2,5 %	0 %	0	0	0	0	
2903 23	5 %	B	10 %		7,5 %	7,5 %	7,5 %	5 %	5 %	5 %	2,5 %	2,5 %	0 %	1 767	0	0	589	
2903 29	5 %	B	10 %		7,5 %	7,5 %	7,5 %	5 %	5 %	5 %	2,5 %	2,5 %	0 %	276	0	0	92	

				Plan redukcji stawek celnych										Wartość przywozu w USD				
				6 lat	Okres redukcji 9 lat													
					Redukcja stawek celnych w %													
					25 %	50 %	75 %	100 %										
				Okres przygotowawczy	Stawka celna stosowana w roku													
HS 2002	Stawka celna KNU stosowana w 2008 r.	Klasa wspólnej taryfy zewnętrznej	Stawka wspólnej taryfy zewnętrznej	2008-2013	2014	2015	2016	2017	2018	2019	2020	2021	2022	2004	2005	2006	Średnia	
2903 30	5 %	B	10 %		7,5 %	7,5 %	7,5 %	5 %	5 %	5 %	2,5 %	2,5 %	0 %	0	0	1 773	591	
2903 41	5 %	B	10 %		7,5 %	7,5 %	7,5 %	5 %	5 %	5 %	2,5 %	2,5 %	0 %	0	0	0	0	
2903 42	5 %	B	10 %		7,5 %	7,5 %	7,5 %	5 %	5 %	5 %	2,5 %	2,5 %	0 %	46 242	0	0	15 414	
2903 43	5 %	B	10 %		7,5 %	7,5 %	7,5 %	5 %	5 %	5 %	2,5 %	2,5 %	0 %	0	0	0	0	
2903 44	5 %	B	10 %		7,5 %	7,5 %	7,5 %	5 %	5 %	5 %	2,5 %	2,5 %	0 %	0	0	0	0	
2903 45	5 %	B	10 %		7,5 %	7,5 %	7,5 %	5 %	5 %	5 %	2,5 %	2,5 %	0 %	0	0	0	0	
2903 46	5 %	B	10 %		7,5 %	7,5 %	7,5 %	5 %	5 %	5 %	2,5 %	2,5 %	0 %	179	0	0	60	
2903 47	5 %	B	10 %		7,5 %	7,5 %	7,5 %	5 %	5 %	5 %	2,5 %	2,5 %	0 %	0	0	0	0	
2903 49	5 %	B	10 %		7,5 %	7,5 %	7,5 %	5 %	5 %	5 %	2,5 %	2,5 %	0 %	41 050	0	0	13 683	
2903 51	5 %	B	10 %		7,5 %	7,5 %	7,5 %	5 %	5 %	5 %	2,5 %	2,5 %	0 %	0	0	0	0	
2903 59	5 %	B	10 %		7,5 %	7,5 %	7,5 %	5 %	5 %	5 %	2,5 %	2,5 %	0 %	0	0	0	0	
2903 61	5 %	B	10 %		7,5 %	7,5 %	7,5 %	5 %	5 %	5 %	2,5 %	2,5 %	0 %	0	0	0	0	
2903 62	5 %	B	10 %		7,5 %	7,5 %	7,5 %	5 %	5 %	5 %	2,5 %	2,5 %	0 %	137	0	0	46	
2903 69	5 %	B	10 %		7,5 %	7,5 %	7,5 %	5 %	5 %	5 %	2,5 %	2,5 %	0 %	0	0	0	0	
2904 10	5 %	B	10 %		7,5 %	7,5 %	7,5 %	5 %	5 %	5 %	2,5 %	2,5 %	0 %	8 109	0	0	2 703	
2904 20	5 %	B	10 %		7,5 %	7,5 %	7,5 %	5 %	5 %	5 %	2,5 %	2,5 %	0 %	0	0	0	0	
2904 90	5 %	B	10 %		7,5 %	7,5 %	7,5 %	5 %	5 %	5 %	2,5 %	2,5 %	0 %	3 826	0	0	1 275	
2905 11	5 %	B	10 %		7,5 %	7,5 %	7,5 %	5 %	5 %	5 %	2,5 %	2,5 %	0 %	3 095	0	3 838	2 311	
2905 12	5 %	B	10 %		7,5 %	7,5 %	7,5 %	5 %	5 %	5 %	2,5 %	2,5 %	0 %	0	3 338	1 006	1 448	
2905 13	5 %	B	10 %		7,5 %	7,5 %	7,5 %	5 %	5 %	5 %	2,5 %	2,5 %	0 %	0	0	0	0	
2905 14	5 %	B	10 %		7,5 %	7,5 %	7,5 %	5 %	5 %	5 %	2,5 %	2,5 %	0 %	0	0	0	0	
2905 15	5 %	B	10 %		7,5 %	7,5 %	7,5 %	5 %	5 %	5 %	2,5 %	2,5 %	0 %	0	0	0	0	
2905 16	5 %	B	10 %		7,5 %	7,5 %	7,5 %	5 %	5 %	5 %	2,5 %	2,5 %	0 %	0	0	0	0	
2905 17	5 %	B	10 %		7,5 %	7,5 %	7,5 %	5 %	5 %	5 %	2,5 %	2,5 %	0 %	0	0	0	0	
2905 19	5 %	B	10 %		7,5 %	7,5 %	7,5 %	5 %	5 %	5 %	2,5 %	2,5 %	0 %	2 488	0	0	829	
2905 22	5 %	B	10 %		7,5 %	7,5 %	7,5 %	5 %	5 %	5 %	2,5 %	2,5 %	0 %	367	0	0	122	
2905 29	5 %	B	10 %		7,5 %	7,5 %	7,5 %	5 %	5 %	5 %	2,5 %	2,5 %	0 %	268	0	397	222	
2905 31	5 %	B	10 %		7,5 %	7,5 %	7,5 %	5 %	5 %	5 %	2,5 %	2,5 %	0 %	0	0	5 328	1 776	
2905 32	5 %	B	10 %		7,5 %	7,5 %	7,5 %	5 %	5 %	5 %	2,5 %	2,5 %	0 %	1 307	0	2 878	1 395	
2905 39	5 %	B	10 %		7,5 %	7,5 %	7,5 %	5 %	5 %	5 %	2,5 %	2,5 %	0 %	15	0	0	5	

				Plan redukcji stawek celnych										Wartość przywozu w USD				
				6 lat	Okres redukcji 9 lat													
					Redukcja stawek celnych w %													
					25 %	50 %	75 %	100 %										
				Okres przygotowawczy	Stawka celna stosowana w roku													
HS 2002	Stawka celna KNU stosowana w 2008 r.	Klasa wspólnej taryfy zewnętrznej	Stawka wspólnej taryfy zewnętrznej	2008-2013	2014	2015	2016	2017	2018	2019	2020	2021	2022	2004	2005	2006	Średnia	
2905 41	5 %	B	10 %		7,5 %	7,5 %	7,5 %	5 %	5 %	5 %	2,5 %	2,5 %	0 %	0	0	0	0	
2905 42	5 %	B	10 %		7,5 %	7,5 %	7,5 %	5 %	5 %	5 %	2,5 %	2,5 %	0 %	26 500	0	10 362	12 287	
2905 43	5 %	B	10 %		7,5 %	7,5 %	7,5 %	5 %	5 %	5 %	2,5 %	2,5 %	0 %	0	0	2 353	784	
2905 44	5 %	B	10 %		7,5 %	7,5 %	7,5 %	5 %	5 %	5 %	2,5 %	2,5 %	0 %	0	77 172	0	25 724	
2905 45	5 %	B	10 %		7,5 %	7,5 %	7,5 %	5 %	5 %	5 %	2,5 %	2,5 %	0 %	0	0	0	0	
2905 49	5 %	B	10 %		7,5 %	7,5 %	7,5 %	5 %	5 %	5 %	2,5 %	2,5 %	0 %	0	0	1 357	452	
2905 51	5 %	B	10 %		7,5 %	7,5 %	7,5 %	5 %	5 %	5 %	2,5 %	2,5 %	0 %	0	0	0	0	
2905 59	5 %	B	10 %		7,5 %	7,5 %	7,5 %	5 %	5 %	5 %	2,5 %	2,5 %	0 %	0	0	0	0	
2906 11	5 %	B	10 %		7,5 %	7,5 %	7,5 %	5 %	5 %	5 %	2,5 %	2,5 %	0 %	364	2 461	611	1 146	
2906 12	5 %	B	10 %		7,5 %	7,5 %	7,5 %	5 %	5 %	5 %	2,5 %	2,5 %	0 %	55	0	0	18	
2906 13	5 %	B	10 %		7,5 %	7,5 %	7,5 %	5 %	5 %	5 %	2,5 %	2,5 %	0 %	0	0	0	0	
2906 14	5 %	B	10 %		7,5 %	7,5 %	7,5 %	5 %	5 %	5 %	2,5 %	2,5 %	0 %	0	0	0	0	
2906 19	5 %	B	10 %		7,5 %	7,5 %	7,5 %	5 %	5 %	5 %	2,5 %	2,5 %	0 %	0	0	0	0	
2906 21	5 %	B	10 %		7,5 %	7,5 %	7,5 %	5 %	5 %	5 %	2,5 %	2,5 %	0 %	1 306	0	499	602	
2906 29	5 %	B	10 %		7,5 %	7,5 %	7,5 %	5 %	5 %	5 %	2,5 %	2,5 %	0 %	0	0	0	0	
2907 11	5 %	B	10 %		7,5 %	7,5 %	7,5 %	5 %	5 %	5 %	2,5 %	2,5 %	0 %	0	643	10	218	
2907 12	5 %	B	10 %		7,5 %	7,5 %	7,5 %	5 %	5 %	5 %	2,5 %	2,5 %	0 %	0	0	0	0	
2907 13	5 %	B	10 %		7,5 %	7,5 %	7,5 %	5 %	5 %	5 %	2,5 %	2,5 %	0 %	24 645	0	0	8 215	
2907 14	5 %	B	10 %		7,5 %	7,5 %	7,5 %	5 %	5 %	5 %	2,5 %	2,5 %	0 %	0	0	37 964	12 655	
2907 15	5 %	B	10 %		7,5 %	7,5 %	7,5 %	5 %	5 %	5 %	2,5 %	2,5 %	0 %	0	1 112	0	371	
2907 19	5 %	B	10 %		7,5 %	7,5 %	7,5 %	5 %	5 %	5 %	2,5 %	2,5 %	0 %	26 036	0	0	8 679	
2907 21	5 %	B	10 %		7,5 %	7,5 %	7,5 %	5 %	5 %	5 %	2,5 %	2,5 %	0 %	0	0	0	0	
2907 22	5 %	B	10 %		7,5 %	7,5 %	7,5 %	5 %	5 %	5 %	2,5 %	2,5 %	0 %	0	0	0	0	
2907 23	5 %	B	10 %		7,5 %	7,5 %	7,5 %	5 %	5 %	5 %	2,5 %	2,5 %	0 %	0	0	0	0	
2907 29	5 %	B	10 %		7,5 %	7,5 %	7,5 %	5 %	5 %	5 %	2,5 %	2,5 %	0 %	0	0	20 304	6 768	
2908 10	5 %	B	10 %		7,5 %	7,5 %	7,5 %	5 %	5 %	5 %	2,5 %	2,5 %	0 %	6 538	0	1 224	2 587	
2908 20	5 %	B	10 %		7,5 %	7,5 %	7,5 %	5 %	5 %	5 %	2,5 %	2,5 %	0 %	1 137	0	0	379	
2908 90	5 %	B	10 %		7,5 %	7,5 %	7,5 %	5 %	5 %	5 %	2,5 %	2,5 %	0 %	59 819	0	45	19 955	
2909 11	5 %	B	10 %		7,5 %	7,5 %	7,5 %	5 %	5 %	5 %	2,5 %	2,5 %	0 %	0	0	0	0	
2909 19	5 %	B	10 %		7,5 %	7,5 %	7,5 %	5 %	5 %	5 %	2,5 %	2,5 %	0 %	4 109	0	1 738	1 949	

				Plan redukcji stawek celnych														
				6 lat	Okres redukcji 9 lat													
					Redukcja stawek celnych w %													
					25 %	50 %	75 %	100 %										
				Okres przygotowawczy	Stawka celna stosowana w roku										Wartość przywozu w USD			
HS 2002	Stawka celna KNU stosowana w 2008 r.	Klasa wspólnej taryfy zewnętrznej	Stawka wspólnej taryfy zewnętrznej	2008-2013	2014	2015	2016	2017	2018	2019	2020	2021	2022	2004	2005	2006	Średnia	
2909 20	5 %	B	10 %		7,5 %	7,5 %	7,5 %	5 %	5 %	5 %	2,5 %	2,5 %	0 %	0	0	0	0	
2909 30	5 %	B	10 %		7,5 %	7,5 %	7,5 %	5 %	5 %	5 %	2,5 %	2,5 %	0 %	557	0	572	377	
2909 41	5 %	B	10 %		7,5 %	7,5 %	7,5 %	5 %	5 %	5 %	2,5 %	2,5 %	0 %	0	0	0	0	
2909 42	5 %	B	10 %		7,5 %	7,5 %	7,5 %	5 %	5 %	5 %	2,5 %	2,5 %	0 %	1 856	0	0	619	
2909 43	5 %	B	10 %		7,5 %	7,5 %	7,5 %	5 %	5 %	5 %	2,5 %	2,5 %	0 %	0	0	0	0	
2909 44	5 %	B	10 %		7,5 %	7,5 %	7,5 %	5 %	5 %	5 %	2,5 %	2,5 %	0 %	0	0	0	0	
2909 49	5 %	B	10 %		7,5 %	7,5 %	7,5 %	5 %	5 %	5 %	2,5 %	2,5 %	0 %	0	0	0	0	
2909 50	5 %	B	10 %		7,5 %	7,5 %	7,5 %	5 %	5 %	5 %	2,5 %	2,5 %	0 %	0	0	0	0	
2909 60	5 %	B	10 %		7,5 %	7,5 %	7,5 %	5 %	5 %	5 %	2,5 %	2,5 %	0 %	0	0	0	0	
2910 10	5 %	B	10 %		7,5 %	7,5 %	7,5 %	5 %	5 %	5 %	2,5 %	2,5 %	0 %	0	0	0	0	
2910 20	5 %	B	10 %		7,5 %	7,5 %	7,5 %	5 %	5 %	5 %	2,5 %	2,5 %	0 %	0	0	13 394	4 465	
2910 30	5 %	B	10 %		7,5 %	7,5 %	7,5 %	5 %	5 %	5 %	2,5 %	2,5 %	0 %	0	0	0	0	
2910 90	5 %	B	10 %		7,5 %	7,5 %	7,5 %	5 %	5 %	5 %	2,5 %	2,5 %	0 %	0	0	0	0	
2911 00	5 %	B	10 %		7,5 %	7,5 %	7,5 %	5 %	5 %	5 %	2,5 %	2,5 %	0 %	0	0	0	0	
2912 11	5 %	B	10 %		7,5 %	7,5 %	7,5 %	5 %	5 %	5 %	2,5 %	2,5 %	0 %	0	0	0	0	
2912 12	5 %	B	10 %		7,5 %	7,5 %	7,5 %	5 %	5 %	5 %	2,5 %	2,5 %	0 %	0	0	0	0	
2912 13	5 %	B	10 %		7,5 %	7,5 %	7,5 %	5 %	5 %	5 %	2,5 %	2,5 %	0 %	0	0	0	0	
2912 19	5 %	B	10 %		7,5 %	7,5 %	7,5 %	5 %	5 %	5 %	2,5 %	2,5 %	0 %	586	0	651	412	
2912 21	5 %	B	10 %		7,5 %	7,5 %	7,5 %	5 %	5 %	5 %	2,5 %	2,5 %	0 %	257	0	389	215	
2912 29	5 %	B	10 %		7,5 %	7,5 %	7,5 %	5 %	5 %	5 %	2,5 %	2,5 %	0 %	0	0	0	0	
2912 30	5 %	B	10 %		7,5 %	7,5 %	7,5 %	5 %	5 %	5 %	2,5 %	2,5 %	0 %	0	0	3	1	
2912 41	5 %	B	10 %		7,5 %	7,5 %	7,5 %	5 %	5 %	5 %	2,5 %	2,5 %	0 %	0	0	2 683	894	
2912 42	5 %	B	10 %		7,5 %	7,5 %	7,5 %	5 %	5 %	5 %	2,5 %	2,5 %	0 %	0	0	4	1	
2912 49	5 %	B	10 %		7,5 %	7,5 %	7,5 %	5 %	5 %	5 %	2,5 %	2,5 %	0 %	177	0	0	59	
2912 50	5 %	B	10 %		7,5 %	7,5 %	7,5 %	5 %	5 %	5 %	2,5 %	2,5 %	0 %	0	0	0	0	
2912 60	5 %	B	10 %		7,5 %	7,5 %	7,5 %	5 %	5 %	5 %	2,5 %	2,5 %	0 %	0	0	392	131	
2913 00	5 %	B	10 %		7,5 %	7,5 %	7,5 %	5 %	5 %	5 %	2,5 %	2,5 %	0 %	0	0	0	0	
2914 11	5 %	B	10 %		7,5 %	7,5 %	7,5 %	5 %	5 %	5 %	2,5 %	2,5 %	0 %	21 203	0	0	7 068	
2914 12	5 %	B	10 %		7,5 %	7,5 %	7,5 %	5 %	5 %	5 %	2,5 %	2,5 %	0 %	0	0	0	0	
2914 13	5 %	B	10 %		7,5 %	7,5 %	7,5 %	5 %	5 %	5 %	2,5 %	2,5 %	0 %	0	0	0	0	

				Plan redukcji stawek celnych										Wartość przywozu w USD				
				6 lat	Okres redukcji 9 lat													
					Redukcja stawek celnych w %													
					25 %	50 %	75 %	100 %										
				Okres przygotowawczy	Stawka celna stosowana w roku													
HS 2002	Stawka celna KNU stosowana w 2008 r.	Klasa wspólnej taryfy zewnętrznej	Stawka wspólnej taryfy zewnętrznej	2008-2013	2014	2015	2016	2017	2018	2019	2020	2021	2022	2004	2005	2006	Średnia	
2914 19	5 %	B	10 %		7,5 %	7,5 %	7,5 %	5 %	5 %	5 %	2,5 %	2,5 %	0 %	378	0	530	303	
2914 21	5 %	B	10 %		7,5 %	7,5 %	7,5 %	5 %	5 %	5 %	2,5 %	2,5 %	0 %	0	0	0	0	
2914 22	5 %	B	10 %		7,5 %	7,5 %	7,5 %	5 %	5 %	5 %	2,5 %	2,5 %	0 %	1 724	0	0	575	
2914 23	5 %	B	10 %		7,5 %	7,5 %	7,5 %	5 %	5 %	5 %	2,5 %	2,5 %	0 %	417	0	0	139	
2914 29	5 %	B	10 %		7,5 %	7,5 %	7,5 %	5 %	5 %	5 %	2,5 %	2,5 %	0 %	0	0	0	0	
2914 31	5 %	B	10 %		7,5 %	7,5 %	7,5 %	5 %	5 %	5 %	2,5 %	2,5 %	0 %	0	0	0	0	
2914 39	5 %	B	10 %		7,5 %	7,5 %	7,5 %	5 %	5 %	5 %	2,5 %	2,5 %	0 %	0	0	0	0	
2914 40	5 %	B	10 %		7,5 %	7,5 %	7,5 %	5 %	5 %	5 %	2,5 %	2,5 %	0 %	0	0	0	0	
2914 50	5 %	B	10 %		7,5 %	7,5 %	7,5 %	5 %	5 %	5 %	2,5 %	2,5 %	0 %	182	0	0	61	
2914 61	5 %	B	10 %		7,5 %	7,5 %	7,5 %	5 %	5 %	5 %	2,5 %	2,5 %	0 %	0	0	0	0	
2914 69	5 %	B	10 %		7,5 %	7,5 %	7,5 %	5 %	5 %	5 %	2,5 %	2,5 %	0 %	0	0	0	0	
2914 70	5 %	B	10 %		7,5 %	7,5 %	7,5 %	5 %	5 %	5 %	2,5 %	2,5 %	0 %	0	0	0	0	
2915 11	5 %	B	10 %		7,5 %	7,5 %	7,5 %	5 %	5 %	5 %	2,5 %	2,5 %	0 %	16 654	0	0	5 551	
2915 12	5 %	B	10 %		7,5 %	7,5 %	7,5 %	5 %	5 %	5 %	2,5 %	2,5 %	0 %	8 233	0	2 645	3 626	
2915 13	5 %	B	10 %		7,5 %	7,5 %	7,5 %	5 %	5 %	5 %	2,5 %	2,5 %	0 %	0	0	0	0	
2915 21	5 %	B	10 %		7,5 %	7,5 %	7,5 %	5 %	5 %	5 %	2,5 %	2,5 %	0 %	58 913	2 566	20 394	27 291	
2915 22	5 %	B	10 %		7,5 %	7,5 %	7,5 %	5 %	5 %	5 %	2,5 %	2,5 %	0 %	0	0	0	0	
2915 23	5 %	B	10 %		7,5 %	7,5 %	7,5 %	5 %	5 %	5 %	2,5 %	2,5 %	0 %	0	0	0	0	
2915 24	5 %	B	10 %		7,5 %	7,5 %	7,5 %	5 %	5 %	5 %	2,5 %	2,5 %	0 %	268	0	0	89	
2915 29	5 %	B	10 %		7,5 %	7,5 %	7,5 %	5 %	5 %	5 %	2,5 %	2,5 %	0 %	41 354	0	0	13 785	
2915 31	5 %	B	10 %		7,5 %	7,5 %	7,5 %	5 %	5 %	5 %	2,5 %	2,5 %	0 %	0	0	0	0	
2915 32	5 %	B	10 %		7,5 %	7,5 %	7,5 %	5 %	5 %	5 %	2,5 %	2,5 %	0 %	0	0	0	0	
2915 33	5 %	B	10 %		7,5 %	7,5 %	7,5 %	5 %	5 %	5 %	2,5 %	2,5 %	0 %	0	0	0	0	
2915 34	5 %	B	10 %		7,5 %	7,5 %	7,5 %	5 %	5 %	5 %	2,5 %	2,5 %	0 %	173	0	0	58	
2915 35	5 %	B	10 %		7,5 %	7,5 %	7,5 %	5 %	5 %	5 %	2,5 %	2,5 %	0 %	0	0	0	0	
2915 39	5 %	B	10 %		7,5 %	7,5 %	7,5 %	5 %	5 %	5 %	2,5 %	2,5 %	0 %	799	0	883	561	
2915 40	5 %	B	10 %		7,5 %	7,5 %	7,5 %	5 %	5 %	5 %	2,5 %	2,5 %	0 %	0	0	0	0	
2915 50	5 %	B	10 %		7,5 %	7,5 %	7,5 %	5 %	5 %	5 %	2,5 %	2,5 %	0 %	28 971	23 733	237	17 647	
2915 60	5 %	B	10 %		7,5 %	7,5 %	7,5 %	5 %	5 %	5 %	2,5 %	2,5 %	0 %	1 666	0	1 311	992	
2915 70	5 %	B	10 %		7,5 %	7,5 %	7,5 %	5 %	5 %	5 %	2,5 %	2,5 %	0 %	27 737	0	0	9 246	

				Plan redukcji stawek celnych														
				6 lat	Okres redukcji 9 lat													
					Redukcja stawek celnych w %													
					25 %	50 %	75 %	100 %										
Okres przygotowawczy				Stawka celna stosowana w roku										Wartość przywozu w USD				
HS 2002	Stawka celna KNU stosowana w 2008 r.	Klasa wspólnej taryfy zewnętrznej	Stawka wspólnej taryfy zewnętrznej	2008-2013	2014	2015	2016	2017	2018	2019	2020	2021	2022	2004	2005	2006	Średnia	
2915 90	5 %	B	10 %		7,5 %	7,5 %	7,5 %	5 %	5 %	5 %	2,5 %	2,5 %	0 %	1 320	0	1 522	947	
2916 11	5 %	B	10 %		7,5 %	7,5 %	7,5 %	5 %	5 %	5 %	2,5 %	2,5 %	0 %	0	0	2	1	
2916 12	5 %	B	10 %		7,5 %	7,5 %	7,5 %	5 %	5 %	5 %	2,5 %	2,5 %	0 %	0	0	0	0	
2916 13	5 %	B	10 %		7,5 %	7,5 %	7,5 %	5 %	5 %	5 %	2,5 %	2,5 %	0 %	0	0	0	0	
2916 14	5 %	B	10 %		7,5 %	7,5 %	7,5 %	5 %	5 %	5 %	2,5 %	2,5 %	0 %	0	0	0	0	
2916 15	5 %	B	10 %		7,5 %	7,5 %	7,5 %	5 %	5 %	5 %	2,5 %	2,5 %	0 %	0	0	0	0	
2916 19	5 %	B	10 %		7,5 %	7,5 %	7,5 %	5 %	5 %	5 %	2,5 %	2,5 %	0 %	4 951	0	0	1 650	
2916 20	5 %	B	10 %		7,5 %	7,5 %	7,5 %	5 %	5 %	5 %	2,5 %	2,5 %	0 %	0	0	0	0	
2916 31	5 %	B	10 %		7,5 %	7,5 %	7,5 %	5 %	5 %	5 %	2,5 %	2,5 %	0 %	10 231	0	0	3 410	
2916 32	5 %	B	10 %		7,5 %	7,5 %	7,5 %	5 %	5 %	5 %	2,5 %	2,5 %	0 %	0	0	0	0	
2916 34	5 %	B	10 %		7,5 %	7,5 %	7,5 %	5 %	5 %	5 %	2,5 %	2,5 %	0 %	0	0	2	1	
2916 35	5 %	B	10 %		7,5 %	7,5 %	7,5 %	5 %	5 %	5 %	2,5 %	2,5 %	0 %	0	0	0	0	
2916 39	5 %	B	10 %		7,5 %	7,5 %	7,5 %	5 %	5 %	5 %	2,5 %	2,5 %	0 %	224	0	2	75	
2917 11	5 %	B	10 %		7,5 %	7,5 %	7,5 %	5 %	5 %	5 %	2,5 %	2,5 %	0 %	0	0	0	0	
2917 12	5 %	B	10 %		7,5 %	7,5 %	7,5 %	5 %	5 %	5 %	2,5 %	2,5 %	0 %	0	0	0	0	
2917 13	5 %	B	10 %		7,5 %	7,5 %	7,5 %	5 %	5 %	5 %	2,5 %	2,5 %	0 %	0	0	0	0	
2917 14	5 %	B	10 %		7,5 %	7,5 %	7,5 %	5 %	5 %	5 %	2,5 %	2,5 %	0 %	0	0	0	0	
2917 19	5 %	B	10 %		7,5 %	7,5 %	7,5 %	5 %	5 %	5 %	2,5 %	2,5 %	0 %	0	0	9 567	3 189	
2917 20	5 %	B	10 %		7,5 %	7,5 %	7,5 %	5 %	5 %	5 %	2,5 %	2,5 %	0 %	0	0	0	0	
2917 31	5 %	B	10 %		7,5 %	7,5 %	7,5 %	5 %	5 %	5 %	2,5 %	2,5 %	0 %	0	0	0	0	
2917 32	5 %	B	10 %		7,5 %	7,5 %	7,5 %	5 %	5 %	5 %	2,5 %	2,5 %	0 %	0	0	0	0	
2917 33	5 %	B	10 %		7,5 %	7,5 %	7,5 %	5 %	5 %	5 %	2,5 %	2,5 %	0 %	0	0	0	0	
2917 34	5 %	B	10 %		7,5 %	7,5 %	7,5 %	5 %	5 %	5 %	2,5 %	2,5 %	0 %	741	0	0	247	
2917 35	5 %	B	10 %		7,5 %	7,5 %	7,5 %	5 %	5 %	5 %	2,5 %	2,5 %	0 %	0	0	0	0	
2917 36	5 %	B	10 %		7,5 %	7,5 %	7,5 %	5 %	5 %	5 %	2,5 %	2,5 %	0 %	0	0	0	0	
2917 37	5 %	B	10 %		7,5 %	7,5 %	7,5 %	5 %	5 %	5 %	2,5 %	2,5 %	0 %	0	0	0	0	
2917 39	5 %	B	10 %		7,5 %	7,5 %	7,5 %	5 %	5 %	5 %	2,5 %	2,5 %	0 %	0	0	0	0	
2918 11	5 %	B	10 %		7,5 %	7,5 %	7,5 %	5 %	5 %	5 %	2,5 %	2,5 %	0 %	12 724	0	0	4 241	
2918 12	5 %	B	10 %		7,5 %	7,5 %	7,5 %	5 %	5 %	5 %	2,5 %	2,5 %	0 %	0	649	0	216	
2918 13	5 %	B	10 %		7,5 %	7,5 %	7,5 %	5 %	5 %	5 %	2,5 %	2,5 %	0 %	0	0	0	0	

				Plan redukcji stawek celnych														
				6 lat	Okres redukcji 9 lat													
					Redukcja stawek celnych w %													
					25 %	50 %	75 %	100 %										
				Okres przygotowawczy	Stawka celna stosowana w roku										Wartość przywozu w USD			
HS 2002	Stawka celna KNU stosowana w 2008 r.	Klasa wspólnej taryfy zewnętrznej	Stawka wspólnej taryfy zewnętrznej	2008-2013	2014	2015	2016	2017	2018	2019	2020	2021	2022	2004	2005	2006	Średnia	
2918 14	5 %	B	10 %		7,5 %	7,5 %	7,5 %	5 %	5 %	5 %	2,5 %	2,5 %	0 %	30 974	819	265	10 686	
2918 15	5 %	B	10 %		7,5 %	7,5 %	7,5 %	5 %	5 %	5 %	2,5 %	2,5 %	0 %	253	0	85	113	
2918 16	5 %	B	10 %		7,5 %	7,5 %	7,5 %	5 %	5 %	5 %	2,5 %	2,5 %	0 %	0	0	0	0	
2918 19	5 %	B	10 %		7,5 %	7,5 %	7,5 %	5 %	5 %	5 %	2,5 %	2,5 %	0 %	12 993	0	0	4 331	
2918 21	5 %	B	10 %		7,5 %	7,5 %	7,5 %	5 %	5 %	5 %	2,5 %	2,5 %	0 %	152	0	0	51	
2918 22	5 %	B	10 %		7,5 %	7,5 %	7,5 %	5 %	5 %	5 %	2,5 %	2,5 %	0 %	6 078	0	112	2 063	
2918 23	5 %	B	10 %		7,5 %	7,5 %	7,5 %	5 %	5 %	5 %	2,5 %	2,5 %	0 %	0	0	48 557	16 186	
2918 29	5 %	B	10 %		7,5 %	7,5 %	7,5 %	5 %	5 %	5 %	2,5 %	2,5 %	0 %	0	0	93	31	
2918 30	5 %	B	10 %		7,5 %	7,5 %	7,5 %	5 %	5 %	5 %	2,5 %	2,5 %	0 %	304	0	0	101	
2918 90	5 %	B	10 %		7,5 %	7,5 %	7,5 %	5 %	5 %	5 %	2,5 %	2,5 %	0 %	367	0	0	122	
2919 00	5 %	B	10 %		7,5 %	7,5 %	7,5 %	5 %	5 %	5 %	2,5 %	2,5 %	0 %	70	0	0	23	
2920 10	5 %	B	10 %		7,5 %	7,5 %	7,5 %	5 %	5 %	5 %	2,5 %	2,5 %	0 %	0	0	0	0	
2920 90	5 %	B	10 %		7,5 %	7,5 %	7,5 %	5 %	5 %	5 %	2,5 %	2,5 %	0 %	817	0	0	272	
2921 11	5 %	B	10 %		7,5 %	7,5 %	7,5 %	5 %	5 %	5 %	2,5 %	2,5 %	0 %	56	1 057	0	371	
2921 12	5 %	B	10 %		7,5 %	7,5 %	7,5 %	5 %	5 %	5 %	2,5 %	2,5 %	0 %	0	0	0	0	
2921 19	5 %	B	10 %		7,5 %	7,5 %	7,5 %	5 %	5 %	5 %	2,5 %	2,5 %	0 %	124	0	937	354	
2921 21	5 %	B	10 %		7,5 %	7,5 %	7,5 %	5 %	5 %	5 %	2,5 %	2,5 %	0 %	0	0	0	0	
2921 22	5 %	B	10 %		7,5 %	7,5 %	7,5 %	5 %	5 %	5 %	2,5 %	2,5 %	0 %	0	0	0	0	
2921 29	5 %	B	10 %		7,5 %	7,5 %	7,5 %	5 %	5 %	5 %	2,5 %	2,5 %	0 %	239	0	0	80	
2921 30	5 %	B	10 %		7,5 %	7,5 %	7,5 %	5 %	5 %	5 %	2,5 %	2,5 %	0 %	0	0	0	0	
2921 41	5 %	B	10 %		7,5 %	7,5 %	7,5 %	5 %	5 %	5 %	2,5 %	2,5 %	0 %	0	0	0	0	
2921 42	5 %	B	10 %		7,5 %	7,5 %	7,5 %	5 %	5 %	5 %	2,5 %	2,5 %	0 %	0	0	0	0	
2921 43	5 %	B	10 %		7,5 %	7,5 %	7,5 %	5 %	5 %	5 %	2,5 %	2,5 %	0 %	0	0	0	0	
2921 44	5 %	B	10 %		7,5 %	7,5 %	7,5 %	5 %	5 %	5 %	2,5 %	2,5 %	0 %	55	0	0	18	
2921 45	5 %	B	10 %		7,5 %	7,5 %	7,5 %	5 %	5 %	5 %	2,5 %	2,5 %	0 %	0	0	0	0	
2921 46	5 %	B	10 %		7,5 %	7,5 %	7,5 %	5 %	5 %	5 %	2,5 %	2,5 %	0 %	0	0	0	0	
2921 49	5 %	B	10 %		7,5 %	7,5 %	7,5 %	5 %	5 %	5 %	2,5 %	2,5 %	0 %	0	0	0	0	
2921 51	5 %	B	10 %		7,5 %	7,5 %	7,5 %	5 %	5 %	5 %	2,5 %	2,5 %	0 %	0	0	0	0	
2921 59	5 %	B	10 %		7,5 %	7,5 %	7,5 %	5 %	5 %	5 %	2,5 %	2,5 %	0 %	0	0	500	167	
2922 11	5 %	B	10 %		7,5 %	7,5 %	7,5 %	5 %	5 %	5 %	2,5 %	2,5 %	0 %	321	0	0	107	

				Plan redukcji stawek celnych														
				6 lat	Okres redukcji 9 lat													
					Redukcja stawek celnych w %													
					25 %	50 %	75 %	100 %										
				Okres przygotowawczy	Stawka celna stosowana w roku										Wartość przywozu w USD			
HS 2002	Stawka celna KNU stosowana w 2008 r.	Klasa wspólnej taryfy zewnętrznej	Stawka wspólnej taryfy zewnętrznej	2008-2013	2014	2015	2016	2017	2018	2019	2020	2021	2022	2004	2005	2006	Średnia	
2922 12	5 %	B	10 %		7,5 %	7,5 %	7,5 %	5 %	5 %	5 %	2,5 %	2,5 %	0 %	0	0	0	0	
2922 13	5 %	B	10 %		7,5 %	7,5 %	7,5 %	5 %	5 %	5 %	2,5 %	2,5 %	0 %	0	0	0	0	
2922 14	5 %	B	10 %		7,5 %	7,5 %	7,5 %	5 %	5 %	5 %	2,5 %	2,5 %	0 %	0	0	0	0	
2922 19	5 %	B	10 %		7,5 %	7,5 %	7,5 %	5 %	5 %	5 %	2,5 %	2,5 %	0 %	0	0	184	61	
2922 21	5 %	B	10 %		7,5 %	7,5 %	7,5 %	5 %	5 %	5 %	2,5 %	2,5 %	0 %	0	0	0	0	
2922 22	5 %	B	10 %		7,5 %	7,5 %	7,5 %	5 %	5 %	5 %	2,5 %	2,5 %	0 %	0	0	0	0	
2922 29	5 %	B	10 %		7,5 %	7,5 %	7,5 %	5 %	5 %	5 %	2,5 %	2,5 %	0 %	0	0	0	0	
2922 31	10 %	B	10 %		7,5 %	7,5 %	7,5 %	5 %	5 %	5 %	2,5 %	2,5 %	0 %	0	0	0	0	
2922 39	10 %	B	10 %		7,5 %	7,5 %	7,5 %	5 %	5 %	5 %	2,5 %	2,5 %	0 %	0	0	0	0	
2922 41	5 %	B	10 %		7,5 %	7,5 %	7,5 %	5 %	5 %	5 %	2,5 %	2,5 %	0 %	0	207	0	69	
2922 42	10 %	B	10 %		7,5 %	7,5 %	7,5 %	5 %	5 %	5 %	2,5 %	2,5 %	0 %	0	493	0	164	
2922 43	10 %	B	10 %		7,5 %	7,5 %	7,5 %	5 %	5 %	5 %	2,5 %	2,5 %	0 %	0	0	0	0	
2922 44	10 %	B	10 %		7,5 %	7,5 %	7,5 %	5 %	5 %	5 %	2,5 %	2,5 %	0 %	0	0	0	0	
2922 49	10 %	B	10 %		7,5 %	7,5 %	7,5 %	5 %	5 %	5 %	2,5 %	2,5 %	0 %	462	0	1	155	
2922 50	10 %	B	10 %		7,5 %	7,5 %	7,5 %	5 %	5 %	5 %	2,5 %	2,5 %	0 %	0	0	0	0	
2923 10	5 %	B	10 %		7,5 %	7,5 %	7,5 %	5 %	5 %	5 %	2,5 %	2,5 %	0 %	8 925	107 042	21	38 663	
2923 20	5 %	B	10 %		7,5 %	7,5 %	7,5 %	5 %	5 %	5 %	2,5 %	2,5 %	0 %	0	0	2 702	901	
2923 90	5 %	B	10 %		7,5 %	7,5 %	7,5 %	5 %	5 %	5 %	2,5 %	2,5 %	0 %	404	0	31 451	10 618	
2924 11	5 %	B	10 %		7,5 %	7,5 %	7,5 %	5 %	5 %	5 %	2,5 %	2,5 %	0 %	18 289	21 755	0	13 348	
2924 19	5 %	B	10 %		7,5 %	7,5 %	7,5 %	5 %	5 %	5 %	2,5 %	2,5 %	0 %	0	0	0	0	
2924 21	5 %	B	10 %		7,5 %	7,5 %	7,5 %	5 %	5 %	5 %	2,5 %	2,5 %	0 %	0	0	0	0	
2924 23	5 %	B	10 %		7,5 %	7,5 %	7,5 %	5 %	5 %	5 %	2,5 %	2,5 %	0 %	0	0	0	0	
2924 24	5 %	B	10 %		7,5 %	7,5 %	7,5 %	5 %	5 %	5 %	2,5 %	2,5 %	0 %	0	0	0	0	
2924 29	5 %	B	10 %		7,5 %	7,5 %	7,5 %	5 %	5 %	5 %	2,5 %	2,5 %	0 %	57 754	0	28 142	28 632	
2925 11	5 %	B	10 %		7,5 %	7,5 %	7,5 %	5 %	5 %	5 %	2,5 %	2,5 %	0 %	0	0	0	0	
2925 12	5 %	B	10 %		7,5 %	7,5 %	7,5 %	5 %	5 %	5 %	2,5 %	2,5 %	0 %	0	0	0	0	
2925 19	5 %	B	10 %		7,5 %	7,5 %	7,5 %	5 %	5 %	5 %	2,5 %	2,5 %	0 %	0	0	2 838	946	
2925 20	5 %	B	10 %		7,5 %	7,5 %	7,5 %	5 %	5 %	5 %	2,5 %	2,5 %	0 %	4 255	0	0	1 418	
2926 10	5 %	B	10 %		7,5 %	7,5 %	7,5 %	5 %	5 %	5 %	2,5 %	2,5 %	0 %	0	0	0	0	
2926 20	5 %	B	10 %		7,5 %	7,5 %	7,5 %	5 %	5 %	5 %	2,5 %	2,5 %	0 %	0	0	0	0	

				Plan redukcji stawek celnych														
				6 lat	Okres redukcji 9 lat													
					Redukcja stawek celnych w %													
					25 %	50 %	75 %	100 %										
				Okres przygotowawczy	Stawka celna stosowana w roku										Wartość przywozu w USD			
HS 2002	Stawka celna KNU stosowana w 2008 r.	Klasa wspólnej taryfy zewnętrznej	Stawka wspólnej taryfy zewnętrznej		2008-2013	2014	2015	2016	2017	2018	2019	2020	2021	2022	2004	2005	2006	Średnia
2926 30	5 %	B	10 %		7,5 %	7,5 %	7,5 %	5 %	5 %	5 %	2,5 %	2,5 %	0 %	0	0	5	2	
2926 90	5 %	B	10 %		7,5 %	7,5 %	7,5 %	5 %	5 %	5 %	2,5 %	2,5 %	0 %	0	0	3 178	1 059	
2927 00	5 %	B	10 %		7,5 %	7,5 %	7,5 %	5 %	5 %	5 %	2,5 %	2,5 %	0 %	15 451	0	15 662	10 371	
2928 00	5 %	B	10 %		7,5 %	7,5 %	7,5 %	5 %	5 %	5 %	2,5 %	2,5 %	0 %	0	0	2 991	997	
2929 10	10 %	B	10 %		7,5 %	7,5 %	7,5 %	5 %	5 %	5 %	2,5 %	2,5 %	0 %	396	35 465	0	11 954	
2929 90	5 %	B	10 %		7,5 %	7,5 %	7,5 %	5 %	5 %	5 %	2,5 %	2,5 %	0 %	2 419	0	0	806	
2930 10	5 %	B	10 %		7,5 %	7,5 %	7,5 %	5 %	5 %	5 %	2,5 %	2,5 %	0 %	0	822	0	274	
2930 20	5 %	B	10 %		7,5 %	7,5 %	7,5 %	5 %	5 %	5 %	2,5 %	2,5 %	0 %	0	0	0	0	
2930 30	5 %	B	10 %		7,5 %	7,5 %	7,5 %	5 %	5 %	5 %	2,5 %	2,5 %	0 %	0	0	0	0	
2930 40	5 %	B	10 %		7,5 %	7,5 %	7,5 %	5 %	5 %	5 %	2,5 %	2,5 %	0 %	248 518	111 255	16 715	125 496	
2930 90	5 %	B	10 %		7,5 %	7,5 %	7,5 %	5 %	5 %	5 %	2,5 %	2,5 %	0 %	11 365	0	451	3 939	
2931 00	5 %	B	10 %		7,5 %	7,5 %	7,5 %	5 %	5 %	5 %	2,5 %	2,5 %	0 %	0	0	0	0	
2932 11	5 %	B	10 %		7,5 %	7,5 %	7,5 %	5 %	5 %	5 %	2,5 %	2,5 %	0 %	6 035	0	0	2 012	
2932 12	5 %	B	10 %		7,5 %	7,5 %	7,5 %	5 %	5 %	5 %	2,5 %	2,5 %	0 %	0	0	0	0	
2932 13	5 %	B	10 %		7,5 %	7,5 %	7,5 %	5 %	5 %	5 %	2,5 %	2,5 %	0 %	0	0	0	0	
2932 19	5 %	B	10 %		7,5 %	7,5 %	7,5 %	5 %	5 %	5 %	2,5 %	2,5 %	0 %	0	0	0	0	
2932 21	5 %	B	10 %		7,5 %	7,5 %	7,5 %	5 %	5 %	5 %	2,5 %	2,5 %	0 %	0	0	0	0	
2932 29	5 %	B	10 %		7,5 %	7,5 %	7,5 %	5 %	5 %	5 %	2,5 %	2,5 %	0 %	1 616	0	2 531	1 383	
2932 91	5 %	B	10 %		7,5 %	7,5 %	7,5 %	5 %	5 %	5 %	2,5 %	2,5 %	0 %	0	0	0	0	
2932 92	5 %	B	10 %		7,5 %	7,5 %	7,5 %	5 %	5 %	5 %	2,5 %	2,5 %	0 %	0	0	0	0	
2932 93	5 %	B	10 %		7,5 %	7,5 %	7,5 %	5 %	5 %	5 %	2,5 %	2,5 %	0 %	0	0	0	0	
2932 94	5 %	B	10 %		7,5 %	7,5 %	7,5 %	5 %	5 %	5 %	2,5 %	2,5 %	0 %	0	0	0	0	
2932 95	5 %	B	10 %		7,5 %	7,5 %	7,5 %	5 %	5 %	5 %	2,5 %	2,5 %	0 %	0	0	0	0	
2932 99	5 %	B	10 %		7,5 %	7,5 %	7,5 %	5 %	5 %	5 %	2,5 %	2,5 %	0 %	1 347	0	718	688	
2933 11	5 %	B	10 %		7,5 %	7,5 %	7,5 %	5 %	5 %	5 %	2,5 %	2,5 %	0 %	0	0	0	0	
2933 19	5 %	B	10 %		7,5 %	7,5 %	7,5 %	5 %	5 %	5 %	2,5 %	2,5 %	0 %	0	0	11	4	
2933 21	5 %	B	10 %		7,5 %	7,5 %	7,5 %	5 %	5 %	5 %	2,5 %	2,5 %	0 %	0	0	0	0	
2933 29	5 %	B	10 %		7,5 %	7,5 %	7,5 %	5 %	5 %	5 %	2,5 %	2,5 %	0 %	7 883	128 349	604	45 612	
2933 31	5 %	B	10 %		7,5 %	7,5 %	7,5 %	5 %	5 %	5 %	2,5 %	2,5 %	0 %	1 575	0	0	525	
2933 32	5 %	B	10 %		7,5 %	7,5 %	7,5 %	5 %	5 %	5 %	2,5 %	2,5 %	0 %	0	0	0	0	

				Plan redukcji stawek celnych										Wartość przywozu w USD				
				6 lat	Okres redukcji 9 lat													
					Redukcja stawek celnych w %													
					25 %	50 %	75 %	100 %										
				Okres przygotowawczy	Stawka celna stosowana w roku													
HS 2002	Stawka celna KNU stosowana w 2008 r.	Klasa wspólnej taryfy zewnętrznej	Stawka wspólnej taryfy zewnętrznej	2008-2013	2014	2015	2016	2017	2018	2019	2020	2021	2022	2004	2005	2006	Średnia	
2933 33	5 %	B	10 %		7,5 %	7,5 %	7,5 %	5 %	5 %	5 %	2,5 %	2,5 %	0 %	17 482	0	0	5 827	
2933 39	5 %	B	10 %		7,5 %	7,5 %	7,5 %	5 %	5 %	5 %	2,5 %	2,5 %	0 %	26 936	0	25 504	17 480	
2933 41	5 %	B	10 %		7,5 %	7,5 %	7,5 %	5 %	5 %	5 %	2,5 %	2,5 %	0 %	0	0	0	0	
2933 49	5 %	B	10 %		7,5 %	7,5 %	7,5 %	5 %	5 %	5 %	2,5 %	2,5 %	0 %	0	0	6 824	2 275	
2933 52	5 %	B	10 %		7,5 %	7,5 %	7,5 %	5 %	5 %	5 %	2,5 %	2,5 %	0 %	6 986	0	3 924	3 637	
2933 53	5 %	B	10 %		7,5 %	7,5 %	7,5 %	5 %	5 %	5 %	2,5 %	2,5 %	0 %	0	0	10 354	3 451	
2933 54	5 %	B	10 %		7,5 %	7,5 %	7,5 %	5 %	5 %	5 %	2,5 %	2,5 %	0 %	0	0	4 103	1 368	
2933 55	5 %	B	10 %		7,5 %	7,5 %	7,5 %	5 %	5 %	5 %	2,5 %	2,5 %	0 %	0	0	0	0	
2933 59	Zwolnione	B	10 %		7,5 %	7,5 %	7,5 %	5 %	5 %	5 %	2,5 %	2,5 %	0 %	13 511	0	1 997	5 169	
2933 61	5 %	B	10 %		7,5 %	7,5 %	7,5 %	5 %	5 %	5 %	2,5 %	2,5 %	0 %	0	5 639	0	1 880	
2933 69	5 %	B	10 %		7,5 %	7,5 %	7,5 %	5 %	5 %	5 %	2,5 %	2,5 %	0 %	13	0	51	21	
2933 71	5 %	B	10 %		7,5 %	7,5 %	7,5 %	5 %	5 %	5 %	2,5 %	2,5 %	0 %	0	0	0	0	
2933 72	5 %	B	10 %		7,5 %	7,5 %	7,5 %	5 %	5 %	5 %	2,5 %	2,5 %	0 %	0	0	0	0	
2933 79	5 %	B	10 %		7,5 %	7,5 %	7,5 %	5 %	5 %	5 %	2,5 %	2,5 %	0 %	0	0	0	0	
2933 91	5 %	B	10 %		7,5 %	7,5 %	7,5 %	5 %	5 %	5 %	2,5 %	2,5 %	0 %	3 310	0	0	1 103	
2933 99	5 %	B	10 %		7,5 %	7,5 %	7,5 %	5 %	5 %	5 %	2,5 %	2,5 %	0 %	34 029	0	19 280	17 770	
2934 10	5 %	B	10 %		7,5 %	7,5 %	7,5 %	5 %	5 %	5 %	2,5 %	2,5 %	0 %	7 084	12 277	0	6 454	
2934 20	5 %	B	10 %		7,5 %	7,5 %	7,5 %	5 %	5 %	5 %	2,5 %	2,5 %	0 %	0	0	0	0	
2934 30	5 %	B	10 %		7,5 %	7,5 %	7,5 %	5 %	5 %	5 %	2,5 %	2,5 %	0 %	0	0	0	0	
2934 91	5 %	B	10 %		7,5 %	7,5 %	7,5 %	5 %	5 %	5 %	2,5 %	2,5 %	0 %	23 278	32 019	1 233	18 844	
2934 99	5 %	B	10 %		7,5 %	7,5 %	7,5 %	5 %	5 %	5 %	2,5 %	2,5 %	0 %	14 996	11 735	12 041	12 924	
2935 00	Zwolnione	B	10 %		7,5 %	7,5 %	7,5 %	5 %	5 %	5 %	2,5 %	2,5 %	0 %	7 018	0	31 046	12 688	
2936 10	5 %	B	10 %		7,5 %	7,5 %	7,5 %	5 %	5 %	5 %	2,5 %	2,5 %	0 %	7 135	0	0	2 378	
2936 21	5 %	B	10 %		7,5 %	7,5 %	7,5 %	5 %	5 %	5 %	2,5 %	2,5 %	0 %	43 303	44 358	15 033	34 232	
2936 22	5 %	B	10 %		7,5 %	7,5 %	7,5 %	5 %	5 %	5 %	2,5 %	2,5 %	0 %	18 981	4 831	3 164	8 992	
2936 23	5 %	B	10 %		7,5 %	7,5 %	7,5 %	5 %	5 %	5 %	2,5 %	2,5 %	0 %	16 553	11 011	8	9 190	
2936 24	5 %	B	10 %		7,5 %	7,5 %	7,5 %	5 %	5 %	5 %	2,5 %	2,5 %	0 %	24 566	16 421	5	13 664	
2936 25	5 %	B	10 %		7,5 %	7,5 %	7,5 %	5 %	5 %	5 %	2,5 %	2,5 %	0 %	7 966	1 571	802	3 446	
2936 26	5 %	B	10 %		7,5 %	7,5 %	7,5 %	5 %	5 %	5 %	2,5 %	2,5 %	0 %	8 014	30 370	2 381	13 589	
2936 27	5 %	B	10 %		7,5 %	7,5 %	7,5 %	5 %	5 %	5 %	2,5 %	2,5 %	0 %	10 747	9 018	27	6 597	

				Plan redukcji stawek celnych														
				6 lat	Okres redukcji 9 lat													
					Redukcja stawek celnych w %													
					25 %	50 %	75 %	100 %										
				Okres przygotowawczy	Stawka celna stosowana w roku										Wartość przywozu w USD			
HS 2002	Stawka celna KNU stosowana w 2008 r.	Klasa wspólnej taryfy zewnętrznej	Stawka wspólnej taryfy zewnętrznej	2008-2013	2014	2015	2016	2017	2018	2019	2020	2021	2022	2004	2005	2006	Średnia	
2936 28	5 %	B	10 %		7,5 %	7,5 %	7,5 %	5 %	5 %	5 %	2,5 %	2,5 %	0 %	89 665	28 573	12 217	43 485	
2936 29	5 %	B	10 %		7,5 %	7,5 %	7,5 %	5 %	5 %	5 %	2,5 %	2,5 %	0 %	107 360	134 865	6 849	83 025	
2936 90	5 %	B	10 %		7,5 %	7,5 %	7,5 %	5 %	5 %	5 %	2,5 %	2,5 %	0 %	14 012	2 454	2 889	6 451	
2937 11	5 %	B	10 %		7,5 %	7,5 %	7,5 %	5 %	5 %	5 %	2,5 %	2,5 %	0 %	0	0	0	0	
2937 12	5 %	B	10 %		7,5 %	7,5 %	7,5 %	5 %	5 %	5 %	2,5 %	2,5 %	0 %	0	0	0	0	
2937 19	5 %	B	10 %		7,5 %	7,5 %	7,5 %	5 %	5 %	5 %	2,5 %	2,5 %	0 %	0	0	0	0	
2937 21	5 %	B	10 %		7,5 %	7,5 %	7,5 %	5 %	5 %	5 %	2,5 %	2,5 %	0 %	92 835	43 557	56 281	64 225	
2937 22	5 %	B	10 %		7,5 %	7,5 %	7,5 %	5 %	5 %	5 %	2,5 %	2,5 %	0 %	0	0	0	0	
2937 23	5 %	B	10 %		7,5 %	7,5 %	7,5 %	5 %	5 %	5 %	2,5 %	2,5 %	0 %	0	0	316	105	
2937 29	5 %	B	10 %		7,5 %	7,5 %	7,5 %	5 %	5 %	5 %	2,5 %	2,5 %	0 %	0	0	14	5	
2937 31	5 %	B	10 %		7,5 %	7,5 %	7,5 %	5 %	5 %	5 %	2,5 %	2,5 %	0 %	0	0	0	0	
2937 39	5 %	B	10 %		7,5 %	7,5 %	7,5 %	5 %	5 %	5 %	2,5 %	2,5 %	0 %	0	0	0	0	
2937 40	5 %	B	10 %		7,5 %	7,5 %	7,5 %	5 %	5 %	5 %	2,5 %	2,5 %	0 %	0	0	0	0	
2937 50	5 %	B	10 %		7,5 %	7,5 %	7,5 %	5 %	5 %	5 %	2,5 %	2,5 %	0 %	0	0	0	0	
2937 90	5 %	B	10 %		7,5 %	7,5 %	7,5 %	5 %	5 %	5 %	2,5 %	2,5 %	0 %	0	0	0	0	
2938 10	5 %	B	10 %		7,5 %	7,5 %	7,5 %	5 %	5 %	5 %	2,5 %	2,5 %	0 %	0	0	0	0	
2938 90	5 %	B	10 %		7,5 %	7,5 %	7,5 %	5 %	5 %	5 %	2,5 %	2,5 %	0 %	0	0	240	80	
2939 11	5 %	B	10 %		7,5 %	7,5 %	7,5 %	5 %	5 %	5 %	2,5 %	2,5 %	0 %	67 454	89 856	74 601	77 304	
2939 19	5 %	B	10 %		7,5 %	7,5 %	7,5 %	5 %	5 %	5 %	2,5 %	2,5 %	0 %	3 992	0	14	1 335	
2939 21	5 %	B	10 %		7,5 %	7,5 %	7,5 %	5 %	5 %	5 %	2,5 %	2,5 %	0 %	0	0	10 792	3 597	
2939 29	5 %	B	10 %		7,5 %	7,5 %	7,5 %	5 %	5 %	5 %	2,5 %	2,5 %	0 %	6 205	0	0	2 068	
2939 30	5 %	B	10 %		7,5 %	7,5 %	7,5 %	5 %	5 %	5 %	2,5 %	2,5 %	0 %	2 516	0	0	839	
2939 41	5 %	B	10 %		7,5 %	7,5 %	7,5 %	5 %	5 %	5 %	2,5 %	2,5 %	0 %	2 630	0	1 413	1 348	
2939 42	5 %	B	10 %		7,5 %	7,5 %	7,5 %	5 %	5 %	5 %	2,5 %	2,5 %	0 %	0	0	0	0	
2939 43	5 %	B	10 %		7,5 %	7,5 %	7,5 %	5 %	5 %	5 %	2,5 %	2,5 %	0 %	0	0	0	0	
2939 49	5 %	B	10 %		7,5 %	7,5 %	7,5 %	5 %	5 %	5 %	2,5 %	2,5 %	0 %	0	0	0	0	
2939 51	5 %	B	10 %		7,5 %	7,5 %	7,5 %	5 %	5 %	5 %	2,5 %	2,5 %	0 %	0	0	0	0	
2939 59	5 %	B	10 %		7,5 %	7,5 %	7,5 %	5 %	5 %	5 %	2,5 %	2,5 %	0 %	9 612	0	13 609	7 740	
2939 61	5 %	B	10 %		7,5 %	7,5 %	7,5 %	5 %	5 %	5 %	2,5 %	2,5 %	0 %	0	0	17	6	
2939 62	5 %	B	10 %		7,5 %	7,5 %	7,5 %	5 %	5 %	5 %	2,5 %	2,5 %	0 %	0	0	0	0	

				Plan redukcji stawek celnych										Wartość przywozu w USD				
				6 lat	Okres redukcji 9 lat													
					Redukcja stawek celnych w %													
					25 %	50 %	75 %	100 %										
				Okres przygotowawczy	Stawka celna stosowana w roku													
HS 2002	Stawka celna KNU stosowana w 2008 r.	Klasa wspólnej taryfy zewnętrznej	Stawka wspólnej taryfy zewnętrznej	2008-2013	2014	2015	2016	2017	2018	2019	2020	2021	2022	2004	2005	2006	Średnia	
2939 63	5 %	B	10 %		7,5 %	7,5 %	7,5 %	5 %	5 %	5 %	2,5 %	2,5 %	0 %	0	0	0	0	
2939 69	5 %	B	10 %		7,5 %	7,5 %	7,5 %	5 %	5 %	5 %	2,5 %	2,5 %	0 %	0	0	0	0	
2939 91	5 %	B	10 %		7,5 %	7,5 %	7,5 %	5 %	5 %	5 %	2,5 %	2,5 %	0 %	0	0	0	0	
2939 99	5 %	B	10 %		7,5 %	7,5 %	7,5 %	5 %	5 %	5 %	2,5 %	2,5 %	0 %	892	0	408	433	
2940 00	5 %	B	10 %		7,5 %	7,5 %	7,5 %	5 %	5 %	5 %	2,5 %	2,5 %	0 %	0	0	0	0	
2941 10	5 %	B	10 %		7,5 %	7,5 %	7,5 %	5 %	5 %	5 %	2,5 %	2,5 %	0 %	1 359	0	40 033	13 797	
2941 20	5 %	B	10 %		7,5 %	7,5 %	7,5 %	5 %	5 %	5 %	2,5 %	2,5 %	0 %	12 168	0	48 173	20 114	
2941 30	5 %	B	10 %		7,5 %	7,5 %	7,5 %	5 %	5 %	5 %	2,5 %	2,5 %	0 %	8 149	71 246	26 523	35 306	
2941 40	5 %	B	10 %		7,5 %	7,5 %	7,5 %	5 %	5 %	5 %	2,5 %	2,5 %	0 %	35 137	0	28 791	21 309	
2941 50	5 %	B	10 %		7,5 %	7,5 %	7,5 %	5 %	5 %	5 %	2,5 %	2,5 %	0 %	0	0	8 873	2 958	
2941 90	5 %	B	10 %		7,5 %	7,5 %	7,5 %	5 %	5 %	5 %	2,5 %	2,5 %	0 %	104 597	28 020	26 049	52 889	
2942 00	5 %	B	10 %		7,5 %	7,5 %	7,5 %	5 %	5 %	5 %	2,5 %	2,5 %	0 %	18 840	265 463	6 427	96 910	
3001 10	5 %	B	10 %		7,5 %	7,5 %	7,5 %	5 %	5 %	5 %	2,5 %	2,5 %	0 %	0	0	0	0	
3001 20	5 %	B	10 %		7,5 %	7,5 %	7,5 %	5 %	5 %	5 %	2,5 %	2,5 %	0 %	0	0	261	87	
3001 90	5 %	B	10 %		7,5 %	7,5 %	7,5 %	5 %	5 %	5 %	2,5 %	2,5 %	0 %	1 398	0	0	466	
3002 10	Zwolnione	B	10 %		7,5 %	7,5 %	7,5 %	5 %	5 %	5 %	2,5 %	2,5 %	0 %	29 977	22 862	63 559	38 799	
3002 20	Zwolnione	B	10 %		7,5 %	7,5 %	7,5 %	5 %	5 %	5 %	2,5 %	2,5 %	0 %	653 205	247 450	907 080	602 578	
3002 30	Zwolnione	B	10 %		7,5 %	7,5 %	7,5 %	5 %	5 %	5 %	2,5 %	2,5 %	0 %	146 202	95 560	30 340	90 701	
3002 90	Zwolnione	B	10 %		7,5 %	7,5 %	7,5 %	5 %	5 %	5 %	2,5 %	2,5 %	0 %	68 571	28 722	149 440	82 244	
3006 70	5 %	B	10 %		7,5 %	7,5 %	7,5 %	5 %	5 %	5 %	2,5 %	2,5 %	0 %	35 138	0	9 599	14 912	
3006 80	5 %	B	10 %		7,5 %	7,5 %	7,5 %	5 %	5 %	5 %	2,5 %	2,5 %	0 %	0	0	56	19	
3102 10	5 %	B	10 %		7,5 %	7,5 %	7,5 %	5 %	5 %	5 %	2,5 %	2,5 %	0 %	198 768	2 066 282	46	755 032	
3102 21	5 %	B	10 %		7,5 %	7,5 %	7,5 %	5 %	5 %	5 %	2,5 %	2,5 %	0 %	7 319	0	0	2 440	
3102 29	5 %	B	10 %		7,5 %	7,5 %	7,5 %	5 %	5 %	5 %	2,5 %	2,5 %	0 %	0	0	1 137 009	379 003	
3102 30	5 %	B	10 %		7,5 %	7,5 %	7,5 %	5 %	5 %	5 %	2,5 %	2,5 %	0 %	203	218	0	140	
3102 40	5 %	B	10 %		7,5 %	7,5 %	7,5 %	5 %	5 %	5 %	2,5 %	2,5 %	0 %	0	110 504	0	36 835	
3102 50	5 %	B	10 %		7,5 %	7,5 %	7,5 %	5 %	5 %	5 %	2,5 %	2,5 %	0 %	0	0	0	0	
3102 60	5 %	B	10 %		7,5 %	7,5 %	7,5 %	5 %	5 %	5 %	2,5 %	2,5 %	0 %	57 279	242 332	0	99 870	
3102 70	5 %	B	10 %		7,5 %	7,5 %	7,5 %	5 %	5 %	5 %	2,5 %	2,5 %	0 %	0	0	0	0	

				Plan redukcji stawek celnych														
				6 lat	Okres redukcji 9 lat													
					Redukcja stawek celnych w %													
					25 %	50 %	75 %	100 %										
				Okres przygotowawczy	Stawka celna stosowana w roku										Wartość przywozu w USD			
HS 2002	Stawka celna KNU stosowana w 2008 r.	Klasa wspólnej taryfy zewnętrznej	Stawka wspólnej taryfy zewnętrznej		2008-2013	2014	2015	2016	2017	2018	2019	2020	2021	2022	2004	2005	2006	Średnia
3102 80	5 %	B	10 %		7,5 %	7,5 %	7,5 %	5 %	5 %	5 %	2,5 %	2,5 %	0 %	0	0	0	0	
3102 90	Zwolnione	B	10 %		7,5 %	7,5 %	7,5 %	5 %	5 %	5 %	2,5 %	2,5 %	0 %	984	7 030	10 767	6 261	
3103 10	5 %	B	10 %		7,5 %	7,5 %	7,5 %	5 %	5 %	5 %	2,5 %	2,5 %	0 %	418 924	0	0	139 641	
3103 20	5 %	B	10 %		7,5 %	7,5 %	7,5 %	5 %	5 %	5 %	2,5 %	2,5 %	0 %	65	0	0	22	
3103 90	5 %	B	10 %		7,5 %	7,5 %	7,5 %	5 %	5 %	5 %	2,5 %	2,5 %	0 %	321 056	0	0	107 019	
3104 20	Zwolnione	B	10 %		7,5 %	7,5 %	7,5 %	5 %	5 %	5 %	2,5 %	2,5 %	0 %	4 021 268	481 136	0	1 500 801	
3104 30	Zwolnione	B	10 %		7,5 %	7,5 %	7,5 %	5 %	5 %	5 %	2,5 %	2,5 %	0 %	1 126 015	208 357	10 293	448 221	
3104 90	5 %	B	10 %		7,5 %	7,5 %	7,5 %	5 %	5 %	5 %	2,5 %	2,5 %	0 %	163	2 142	0	769	
3105 20	Zwolnione	B	10 %		7,5 %	7,5 %	7,5 %	5 %	5 %	5 %	2,5 %	2,5 %	0 %	0	0	127	42	
3105 30	5 %	B	10 %		7,5 %	7,5 %	7,5 %	5 %	5 %	5 %	2,5 %	2,5 %	0 %	0	0	0	0	
3105 40	5 %	B	10 %		7,5 %	7,5 %	7,5 %	5 %	5 %	5 %	2,5 %	2,5 %	0 %	254 990	0	0	84 997	
3105 51	5 %	B	10 %		7,5 %	7,5 %	7,5 %	5 %	5 %	5 %	2,5 %	2,5 %	0 %	7 494	0	0	2 498	
3105 59	5 %	B	10 %		7,5 %	7,5 %	7,5 %	5 %	5 %	5 %	2,5 %	2,5 %	0 %	0	0	0	0	
3105 60	5 %	B	10 %		7,5 %	7,5 %	7,5 %	5 %	5 %	5 %	2,5 %	2,5 %	0 %	0	1 478	0	493	
3105 90	5 %	B	10 %		7,5 %	7,5 %	7,5 %	5 %	5 %	5 %	2,5 %	2,5 %	0 %	2 875	634 023	1 130	212 676	
3201 10	5 %	B	10 %		7,5 %	7,5 %	7,5 %	5 %	5 %	5 %	2,5 %	2,5 %	0 %	0	0	0	0	
3201 20	20 %	B	10 %		7,5 %	7,5 %	7,5 %	5 %	5 %	5 %	2,5 %	2,5 %	0 %	0	0	0	0	
3201 90	5 %	B	10 %		7,5 %	7,5 %	7,5 %	5 %	5 %	5 %	2,5 %	2,5 %	0 %	0	0	0	0	
3202 10	5 %	B	10 %		7,5 %	7,5 %	7,5 %	5 %	5 %	5 %	2,5 %	2,5 %	0 %	205 031	338 473	33 415	192 306	
3202 90	5 %	B	10 %		7,5 %	7,5 %	7,5 %	5 %	5 %	5 %	2,5 %	2,5 %	0 %	40 585	5	48	13 546	
3203 00	5 %	B	10 %		7,5 %	7,5 %	7,5 %	5 %	5 %	5 %	2,5 %	2,5 %	0 %	636	0	4 624	1 753	
3204 11	5 %	B	10 %		7,5 %	7,5 %	7,5 %	5 %	5 %	5 %	2,5 %	2,5 %	0 %	38 791	0	62	12 951	
3204 12	5 %	B	10 %		7,5 %	7,5 %	7,5 %	5 %	5 %	5 %	2,5 %	2,5 %	0 %	93 901	0	20 607	38 169	
3204 13	5 %	B	10 %		7,5 %	7,5 %	7,5 %	5 %	5 %	5 %	2,5 %	2,5 %	0 %	9 134	32 426	19 732	20 430	
3204 14	5 %	B	10 %		7,5 %	7,5 %	7,5 %	5 %	5 %	5 %	2,5 %	2,5 %	0 %	9 051	0	81 338	30 130	
3204 15	5 %	B	10 %		7,5 %	7,5 %	7,5 %	5 %	5 %	5 %	2,5 %	2,5 %	0 %	94 127	0	16	31 381	
3204 16	5 %	B	10 %		7,5 %	7,5 %	7,5 %	5 %	5 %	5 %	2,5 %	2,5 %	0 %	13 092	8 684	0	7 259	
3204 17	5 %	B	10 %		7,5 %	7,5 %	7,5 %	5 %	5 %	5 %	2,5 %	2,5 %	0 %	32 285	0	160 810	64 365	
3204 19	5 %	B	10 %		7,5 %	7,5 %	7,5 %	5 %	5 %	5 %	2,5 %	2,5 %	0 %	54 937	88 138	32 303	58 459	
3204 20	5 %	B	10 %		7,5 %	7,5 %	7,5 %	5 %	5 %	5 %	2,5 %	2,5 %	0 %	10 470	0	2 135	4 202	

				Plan redukcji stawek celnych										Wartość przywozu w USD				
				6 lat	Okres redukcji 9 lat													
					Redukcja stawek celnych w %													
					25 %	50 %	75 %	100 %										
				Okres przygotowawczy	Stawka celna stosowana w roku													
HS 2002	Stawka celna KNU stosowana w 2008 r.	Klasa wspólnej taryfy zewnętrznej	Stawka wspólnej taryfy zewnętrznej	2008-2013	2014	2015	2016	2017	2018	2019	2020	2021	2022	2004	2005	2006	Średnia	
3205 00	5 %	B	10 %		7,5 %	7,5 %	7,5 %	5 %	5 %	5 %	2,5 %	2,5 %	0 %	48 227	0	5 718	17 982	
3206 11	5 %	B	10 %		7,5 %	7,5 %	7,5 %	5 %	5 %	5 %	2,5 %	2,5 %	0 %	129 374	0	0	43 125	
3206 19	5 %	B	10 %		7,5 %	7,5 %	7,5 %	5 %	5 %	5 %	2,5 %	2,5 %	0 %	0	0	0	0	
3206 20	5 %	B	10 %		7,5 %	7,5 %	7,5 %	5 %	5 %	5 %	2,5 %	2,5 %	0 %	0	0	0	0	
3206 30	5 %	B	10 %		7,5 %	7,5 %	7,5 %	5 %	5 %	5 %	2,5 %	2,5 %	0 %	0	0	0	0	
3206 41	5 %	B	10 %		7,5 %	7,5 %	7,5 %	5 %	5 %	5 %	2,5 %	2,5 %	0 %	508	0	0	169	
3206 42	5 %	B	10 %		7,5 %	7,5 %	7,5 %	5 %	5 %	5 %	2,5 %	2,5 %	0 %	0	0	0	0	
3206 43	5 %	B	10 %		7,5 %	7,5 %	7,5 %	5 %	5 %	5 %	2,5 %	2,5 %	0 %	0	0	0	0	
3206 49	5 %	B	10 %		7,5 %	7,5 %	7,5 %	5 %	5 %	5 %	2,5 %	2,5 %	0 %	13 621	0	43 079	18 900	
3206 50	5 %	B	10 %		7,5 %	7,5 %	7,5 %	5 %	5 %	5 %	2,5 %	2,5 %	0 %	0	0	0	0	
3207 10	5 %	B	10 %		7,5 %	7,5 %	7,5 %	5 %	5 %	5 %	2,5 %	2,5 %	0 %	18 834	0	0	6 278	
3207 20	5 %	B	10 %		7,5 %	7,5 %	7,5 %	5 %	5 %	5 %	2,5 %	2,5 %	0 %	1 046	0	0	349	
3207 30	5 %	B	10 %		7,5 %	7,5 %	7,5 %	5 %	5 %	5 %	2,5 %	2,5 %	0 %	0	0	0	0	
3207 40	5 %	B	10 %		7,5 %	7,5 %	7,5 %	5 %	5 %	5 %	2,5 %	2,5 %	0 %	50	0	0	17	
3301 11	5 %	B	10 %		7,5 %	7,5 %	7,5 %	5 %	5 %	5 %	2,5 %	2,5 %	0 %	305	0	0	102	
3301 12	5 %	B	10 %		7,5 %	7,5 %	7,5 %	5 %	5 %	5 %	2,5 %	2,5 %	0 %	642	0	0	214	
3301 13	5 %	B	10 %		7,5 %	7,5 %	7,5 %	5 %	5 %	5 %	2,5 %	2,5 %	0 %	972	0	1 493	822	
3301 14	5 %	B	10 %		7,5 %	7,5 %	7,5 %	5 %	5 %	5 %	2,5 %	2,5 %	0 %	0	0	0	0	
3301 19	5 %	B	10 %		7,5 %	7,5 %	7,5 %	5 %	5 %	5 %	2,5 %	2,5 %	0 %	9 091	0	165	3 085	
3301 21	5 %	B	10 %		7,5 %	7,5 %	7,5 %	5 %	5 %	5 %	2,5 %	2,5 %	0 %	0	0	0	0	
3301 22	5 %	B	10 %		7,5 %	7,5 %	7,5 %	5 %	5 %	5 %	2,5 %	2,5 %	0 %	1 205	0	0	402	
3301 23	5 %	B	10 %		7,5 %	7,5 %	7,5 %	5 %	5 %	5 %	2,5 %	2,5 %	0 %	767	0	0	256	
3301 24	5 %	B	10 %		7,5 %	7,5 %	7,5 %	5 %	5 %	5 %	2,5 %	2,5 %	0 %	46 597	0	18 195	21 598	
3301 25	5 %	B	10 %		7,5 %	7,5 %	7,5 %	5 %	5 %	5 %	2,5 %	2,5 %	0 %	322	0	986	436	
3301 26	5 %	B	10 %		7,5 %	7,5 %	7,5 %	5 %	5 %	5 %	2,5 %	2,5 %	0 %	0	0	0	0	
3301 29	5 %	B	10 %		7,5 %	7,5 %	7,5 %	5 %	5 %	5 %	2,5 %	2,5 %	0 %	30 413	50	3 548	11 337	
3301 30	5 %	B	10 %		7,5 %	7,5 %	7,5 %	5 %	5 %	5 %	2,5 %	2,5 %	0 %	0	0	0	0	
3301 90	5 %	B	10 %		7,5 %	7,5 %	7,5 %	5 %	5 %	5 %	2,5 %	2,5 %	0 %	31 154	0	24 356	18 503	
3302 10	5 %	B	10 %		7,5 %	7,5 %	7,5 %	5 %	5 %	5 %	2,5 %	2,5 %	0 %	56 914	11 851	57 196	41 987	
3501 10	5 %	B	10 %		7,5 %	7,5 %	7,5 %	5 %	5 %	5 %	2,5 %	2,5 %	0 %	412	0	0	137	

				Plan redukcji stawek celnych														
				6 lat	Okres redukcji 9 lat													
					Redukcja stawek celnych w %													
					25 %	50 %	75 %	100 %										
				Okres przygotowawczy	Stawka celna stosowana w roku										Wartość przywozu w USD			
HS 2002	Stawka celna KNU stosowana w 2008 r.	Klasa wspólnej taryfy zewnętrznej	Stawka wspólnej taryfy zewnętrznej		2008-2013	2014	2015	2016	2017	2018	2019	2020	2021	2022	2004	2005	2006	Średnia
3501 90	5 %	B	10 %		7,5 %	7,5 %	7,5 %	5 %	5 %	5 %	2,5 %	2,5 %	0 %	0	0	0	0	
3502 11	5 %	B	10 %		7,5 %	7,5 %	7,5 %	5 %	5 %	5 %	2,5 %	2,5 %	0 %	0	0	0	0	
3502 19	5 %	B	10 %		7,5 %	7,5 %	7,5 %	5 %	5 %	5 %	2,5 %	2,5 %	0 %	0	0	0	0	
3502 20	5 %	B	10 %		7,5 %	7,5 %	7,5 %	5 %	5 %	5 %	2,5 %	2,5 %	0 %	0	0	0	0	
3502 90	5 %	B	10 %		7,5 %	7,5 %	7,5 %	5 %	5 %	5 %	2,5 %	2,5 %	0 %	0	0	0	0	
3503 00	5 %	B	10 %		7,5 %	7,5 %	7,5 %	5 %	5 %	5 %	2,5 %	2,5 %	0 %	14 242	0	0	4 747	
3504 00	5 %	B	10 %		7,5 %	7,5 %	7,5 %	5 %	5 %	5 %	2,5 %	2,5 %	0 %	10 350	0	213	3 521	
3507 10	5 %	B	10 %		7,5 %	7,5 %	7,5 %	5 %	5 %	5 %	2,5 %	2,5 %	0 %	2 890	0	0	963	
3507 90	5 %	B	10 %		7,5 %	7,5 %	7,5 %	5 %	5 %	5 %	2,5 %	2,5 %	0 %	20 081	40 397	537	20 338	
3801 10	5 %	B	10 %		7,5 %	7,5 %	7,5 %	5 %	5 %	5 %	2,5 %	2,5 %	0 %	0	0	0	0	
3801 20	5 %	B	10 %		7,5 %	7,5 %	7,5 %	5 %	5 %	5 %	2,5 %	2,5 %	0 %	0	0	0	0	
3802 10	5 %	B	10 %		7,5 %	7,5 %	7,5 %	5 %	5 %	5 %	2,5 %	2,5 %	0 %	16 893	0	0	5 631	
3802 90	5 %	B	10 %		7,5 %	7,5 %	7,5 %	5 %	5 %	5 %	2,5 %	2,5 %	0 %	4 187	0	5 490	3 226	
3803 00	5 %	B	10 %		7,5 %	7,5 %	7,5 %	5 %	5 %	5 %	2,5 %	2,5 %	0 %	0	0	0	0	
3804 00	5 %	B	10 %		7,5 %	7,5 %	7,5 %	5 %	5 %	5 %	2,5 %	2,5 %	0 %	0	0	0	0	
3805 10	5 %	B	10 %		7,5 %	7,5 %	7,5 %	5 %	5 %	5 %	2,5 %	2,5 %	0 %	2 328	0	0	776	
3805 20	5 %	B	10 %		7,5 %	7,5 %	7,5 %	5 %	5 %	5 %	2,5 %	2,5 %	0 %	0	0	1 843	614	
3805 90	5 %	B	10 %		7,5 %	7,5 %	7,5 %	5 %	5 %	5 %	2,5 %	2,5 %	0 %	23 728	0	11 483	11 737	
3806 10	5 %	B	10 %		7,5 %	7,5 %	7,5 %	5 %	5 %	5 %	2,5 %	2,5 %	0 %	0	0	0	0	
3806 20	5 %	B	10 %		7,5 %	7,5 %	7,5 %	5 %	5 %	5 %	2,5 %	2,5 %	0 %	0	0	0	0	
3806 30	5 %	B	10 %		7,5 %	7,5 %	7,5 %	5 %	5 %	5 %	2,5 %	2,5 %	0 %	0	0	0	0	
3806 90	5 %	B	10 %		7,5 %	7,5 %	7,5 %	5 %	5 %	5 %	2,5 %	2,5 %	0 %	121	0	39 151	13 090	
3807 00	15 %	B	10 %		7,5 %	7,5 %	7,5 %	5 %	5 %	5 %	2,5 %	2,5 %	0 %	0	0	0	0	
3808 10	10 %	B	10 %		7,5 %	7,5 %	7,5 %	5 %	5 %	5 %	2,5 %	2,5 %	0 %	763 174	170 760	33 574	322 503	
3808 20	10 %	B	10 %		7,5 %	7,5 %	7,5 %	5 %	5 %	5 %	2,5 %	2,5 %	0 %	94 047	118 768	338	71 051	
3808 30	10 %	B	10 %		7,5 %	7,5 %	7,5 %	5 %	5 %	5 %	2,5 %	2,5 %	0 %	225 627	6 573	47 569	93 256	
3808 40	10 %	B	10 %		7,5 %	7,5 %	7,5 %	5 %	5 %	5 %	2,5 %	2,5 %	0 %	20 645	8 808	9 930	13 128	
3808 90	10 %	B	10 %		7,5 %	7,5 %	7,5 %	5 %	5 %	5 %	2,5 %	2,5 %	0 %	58 077	150 482	2 247	70 269	
3809 10	5 %	B	10 %		7,5 %	7,5 %	7,5 %	5 %	5 %	5 %	2,5 %	2,5 %	0 %	0	0	0	0	
3809 91	5 %	B	10 %		7,5 %	7,5 %	7,5 %	5 %	5 %	5 %	2,5 %	2,5 %	0 %	162 427	0	21 342	61 256	

				Plan redukcji stawek celnych														
				6 lat	Okres redukcji 9 lat													
					Redukcja stawek celnych w %													
					25 %	50 %	75 %	100 %										
				Okres przygotowawczy	Stawka celna stosowana w roku										Wartość przywozu w USD			
HS 2002	Stawka celna KNU stosowana w 2008 r.	Klasa wspólnej taryfy zewnętrznej	Stawka wspólnej taryfy zewnętrznej	2008-2013	2014	2015	2016	2017	2018	2019	2020	2021	2022	2004	2005	2006	Średnia	
3809 92	5 %	B	10 %		7,5 %	7,5 %	7,5 %	5 %	5 %	5 %	2,5 %	2,5 %	0 %	6 831	0	0	2 277	
3809 93	5 %	B	10 %		7,5 %	7,5 %	7,5 %	5 %	5 %	5 %	2,5 %	2,5 %	0 %	371 206	240 612	35 444	215 754	
3811 11	5 %	B	10 %		7,5 %	7,5 %	7,5 %	5 %	5 %	5 %	2,5 %	2,5 %	0 %	0	0	0	0	
3811 19	5 %	B	10 %		7,5 %	7,5 %	7,5 %	5 %	5 %	5 %	2,5 %	2,5 %	0 %	1 497	0	82	526	
3811 21	5 %	B	10 %		7,5 %	7,5 %	7,5 %	5 %	5 %	5 %	2,5 %	2,5 %	0 %	347 997	0	0	115 999	
3811 29	5 %	B	10 %		7,5 %	7,5 %	7,5 %	5 %	5 %	5 %	2,5 %	2,5 %	0 %	0	858	836	565	
3811 90	5 %	B	10 %		7,5 %	7,5 %	7,5 %	5 %	5 %	5 %	2,5 %	2,5 %	0 %	108 001	0	22	36 008	
3812 10	5 %	B	10 %		7,5 %	7,5 %	7,5 %	5 %	5 %	5 %	2,5 %	2,5 %	0 %	0	0	0	0	
3812 20	5 %	B	10 %		7,5 %	7,5 %	7,5 %	5 %	5 %	5 %	2,5 %	2,5 %	0 %	0	0	0	0	
3812 30	5 %	B	10 %		7,5 %	7,5 %	7,5 %	5 %	5 %	5 %	2,5 %	2,5 %	0 %	11 153	0	0	3 718	
3814 00	15 %	B	10 %		7,5 %	7,5 %	7,5 %	5 %	5 %	5 %	2,5 %	2,5 %	0 %	9 109	3 115	17 906	10 043	
3815 11	5 %	B	10 %		7,5 %	7,5 %	7,5 %	5 %	5 %	5 %	2,5 %	2,5 %	0 %	0	0	0	0	
3815 12	5 %	B	10 %		7,5 %	7,5 %	7,5 %	5 %	5 %	5 %	2,5 %	2,5 %	0 %	0	0	0	0	
3815 19	5 %	B	10 %		7,5 %	7,5 %	7,5 %	5 %	5 %	5 %	2,5 %	2,5 %	0 %	0	0	0	0	
3815 90	5 %	B	10 %		7,5 %	7,5 %	7,5 %	5 %	5 %	5 %	2,5 %	2,5 %	0 %	0	0	0	0	
3816 00	5 %	B	10 %		7,5 %	7,5 %	7,5 %	5 %	5 %	5 %	2,5 %	2,5 %	0 %	216 453	309 280	125 635	217 123	
3817 00	5 %	B	10 %		7,5 %	7,5 %	7,5 %	5 %	5 %	5 %	2,5 %	2,5 %	0 %	0	0	0	0	
3818 00	10 %	B	10 %		7,5 %	7,5 %	7,5 %	5 %	5 %	5 %	2,5 %	2,5 %	0 %	51	1 611	0	554	
3821 00	5 %	B	10 %		7,5 %	7,5 %	7,5 %	5 %	5 %	5 %	2,5 %	2,5 %	0 %	10 383	5 524	773	5 560	
3823 11	5 %	B	10 %		7,5 %	7,5 %	7,5 %	5 %	5 %	5 %	2,5 %	2,5 %	0 %	0	0	0	0	
3823 12	5 %	B	10 %		7,5 %	7,5 %	7,5 %	5 %	5 %	5 %	2,5 %	2,5 %	0 %	0	0	0	0	
3823 13	5 %	B	10 %		7,5 %	7,5 %	7,5 %	5 %	5 %	5 %	2,5 %	2,5 %	0 %	0	0	0	0	
3823 19	5 %	B	10 %		7,5 %	7,5 %	7,5 %	5 %	5 %	5 %	2,5 %	2,5 %	0 %	538	0	21	186	
3823 70	10 %	B	10 %		7,5 %	7,5 %	7,5 %	5 %	5 %	5 %	2,5 %	2,5 %	0 %	10 496	2 427	0	4 308	
3824 10	5 %	B	10 %		7,5 %	7,5 %	7,5 %	5 %	5 %	5 %	2,5 %	2,5 %	0 %	30	143	0	58	
3824 20	5 %	B	10 %		7,5 %	7,5 %	7,5 %	5 %	5 %	5 %	2,5 %	2,5 %	0 %	0	0	0	0	
3824 30	5 %	B	10 %		7,5 %	7,5 %	7,5 %	5 %	5 %	5 %	2,5 %	2,5 %	0 %	0	0	0	0	
3824 40	10 %	B	10 %		7,5 %	7,5 %	7,5 %	5 %	5 %	5 %	2,5 %	2,5 %	0 %	0	0	0	0	
3824 50	20 %	B	10 %		7,5 %	7,5 %	7,5 %	5 %	5 %	5 %	2,5 %	2,5 %	0 %	0	0	0	0	
3824 60	10 %	B	10 %		7,5 %	7,5 %	7,5 %	5 %	5 %	5 %	2,5 %	2,5 %	0 %	0	88 271	0	29 424	

				Plan redukcji stawek celnych														
				6 lat	Okres redukcji 9 lat													
					Redukcja stawek celnych w %													
					25 %	50 %	75 %	100 %										
				Okres przygotowawczy	Stawka celna stosowana w roku										Wartość przywozu w USD			
HS 2002	Stawka celna KNU stosowana w 2008 r.	Klasa wspólnej taryfy zewnętrznej	Stawka wspólnej taryfy zewnętrznej		2008-2013	2014	2015	2016	2017	2018	2019	2020	2021	2022	2004	2005	2006	Średnia
3824 71	5 %	B	10 %		7,5 %	7,5 %	7,5 %	5 %	5 %	5 %	2,5 %	2,5 %	0 %	0	0	0	0	
3824 79	5 %	B	10 %		7,5 %	7,5 %	7,5 %	5 %	5 %	5 %	2,5 %	2,5 %	0 %	0	0	4 377	1 459	
3824 90	5 %	B	10 %		7,5 %	7,5 %	7,5 %	5 %	5 %	5 %	2,5 %	2,5 %	0 %	278 779	270 009	85 211	211 333	
3825 10	5 %	B	10 %		7,5 %	7,5 %	7,5 %	5 %	5 %	5 %	2,5 %	2,5 %	0 %	0	0	0	0	
3825 20	5 %	B	10 %		7,5 %	7,5 %	7,5 %	5 %	5 %	5 %	2,5 %	2,5 %	0 %	0	0	0	0	
3825 41	5 %	B	10 %		7,5 %	7,5 %	7,5 %	5 %	5 %	5 %	2,5 %	2,5 %	0 %	0	0	0	0	
3825 49	5 %	B	10 %		7,5 %	7,5 %	7,5 %	5 %	5 %	5 %	2,5 %	2,5 %	0 %	0	0	0	0	
3825 50	5 %	B	10 %		7,5 %	7,5 %	7,5 %	5 %	5 %	5 %	2,5 %	2,5 %	0 %	0	0	0	0	
3825 61	5 %	B	10 %		7,5 %	7,5 %	7,5 %	5 %	5 %	5 %	2,5 %	2,5 %	0 %	0	0	0	0	
3825 69	5 %	B	10 %		7,5 %	7,5 %	7,5 %	5 %	5 %	5 %	2,5 %	2,5 %	0 %	0	0	0	0	
3825 90	5 %	B	10 %		7,5 %	7,5 %	7,5 %	5 %	5 %	5 %	2,5 %	2,5 %	0 %	0	0	0	0	
3901 10	5 %	B	10 %		7,5 %	7,5 %	7,5 %	5 %	5 %	5 %	2,5 %	2,5 %	0 %	321 361	0	414 020	245 127	
3901 20	5 %	B	10 %		7,5 %	7,5 %	7,5 %	5 %	5 %	5 %	2,5 %	2,5 %	0 %	804 077	0	114 373	306 150	
3901 30	5 %	B	10 %		7,5 %	7,5 %	7,5 %	5 %	5 %	5 %	2,5 %	2,5 %	0 %	0	0	0	0	
3901 90	5 %	B	10 %		7,5 %	7,5 %	7,5 %	5 %	5 %	5 %	2,5 %	2,5 %	0 %	153 570	0	0	51 190	
3902 20	5 %	B	10 %		7,5 %	7,5 %	7,5 %	5 %	5 %	5 %	2,5 %	2,5 %	0 %	0	0	0	0	
3902 30	5 %	B	10 %		7,5 %	7,5 %	7,5 %	5 %	5 %	5 %	2,5 %	2,5 %	0 %	0	0	0	0	
3902 90	5 %	B	10 %		7,5 %	7,5 %	7,5 %	5 %	5 %	5 %	2,5 %	2,5 %	0 %	0	0	0	0	
3903 11	5 %	B	10 %		7,5 %	7,5 %	7,5 %	5 %	5 %	5 %	2,5 %	2,5 %	0 %	0	0	0	0	
3903 19	5 %	B	10 %		7,5 %	7,5 %	7,5 %	5 %	5 %	5 %	2,5 %	2,5 %	0 %	21 315	0	0	7 105	
3903 20	5 %	B	10 %		7,5 %	7,5 %	7,5 %	5 %	5 %	5 %	2,5 %	2,5 %	0 %	0	0	0	0	
3903 30	5 %	B	10 %		7,5 %	7,5 %	7,5 %	5 %	5 %	5 %	2,5 %	2,5 %	0 %	89	0	0	30	
3903 90	5 %	B	10 %		7,5 %	7,5 %	7,5 %	5 %	5 %	5 %	2,5 %	2,5 %	0 %	2 521	0	0	840	
3904 10	5 %	B	10 %		7,5 %	7,5 %	7,5 %	5 %	5 %	5 %	2,5 %	2,5 %	0 %	280 187	0	146 165	142 117	
3904 21	10 %	B	10 %		7,5 %	7,5 %	7,5 %	5 %	5 %	5 %	2,5 %	2,5 %	0 %	58 536	0	0	19 512	
3904 22	10 %	B	10 %		7,5 %	7,5 %	7,5 %	5 %	5 %	5 %	2,5 %	2,5 %	0 %	0	0	44 405	14 802	
3904 30	5 %	B	10 %		7,5 %	7,5 %	7,5 %	5 %	5 %	5 %	2,5 %	2,5 %	0 %	0	0	0	0	
3904 40	5 %	B	10 %		7,5 %	7,5 %	7,5 %	5 %	5 %	5 %	2,5 %	2,5 %	0 %	0	0	29 997	9 999	
3904 50	5 %	B	10 %		7,5 %	7,5 %	7,5 %	5 %	5 %	5 %	2,5 %	2,5 %	0 %	0	0	0	0	
3904 61	5 %	B	10 %		7,5 %	7,5 %	7,5 %	5 %	5 %	5 %	2,5 %	2,5 %	0 %	0	0	0	0	

				Plan redukcji stawek celnych										Wartość przywozu w USD				
				6 lat	Okres redukcji 9 lat													
					Redukcja stawek celnych w %													
					25 %	50 %	75 %	100 %										
				Okres przygotowawczy	Stawka celna stosowana w roku													
HS 2002	Stawka celna KNU stosowana w 2008 r.	Klasa wspólnej taryfy zewnętrznej	Stawka wspólnej taryfy zewnętrznej	2008-2013	2014	2015	2016	2017	2018	2019	2020	2021	2022	2004	2005	2006	Średnia	
3904 69	5 %	B	10 %		7,5 %	7,5 %	7,5 %	5 %	5 %	5 %	2,5 %	2,5 %	0 %	0	0	0	0	
3904 90	5 %	B	10 %		7,5 %	7,5 %	7,5 %	5 %	5 %	5 %	2,5 %	2,5 %	0 %	0	0	0	0	
3905 12	5 %	B	10 %		7,5 %	7,5 %	7,5 %	5 %	5 %	5 %	2,5 %	2,5 %	0 %	8 492	0	0	2 831	
3905 19	5 %	B	10 %		7,5 %	7,5 %	7,5 %	5 %	5 %	5 %	2,5 %	2,5 %	0 %	244	0	8 651	2 965	
3905 21	5 %	B	10 %		7,5 %	7,5 %	7,5 %	5 %	5 %	5 %	2,5 %	2,5 %	0 %	0	0	0	0	
3905 29	5 %	B	10 %		7,5 %	7,5 %	7,5 %	5 %	5 %	5 %	2,5 %	2,5 %	0 %	0	0	0	0	
3905 30	5 %	B	10 %		7,5 %	7,5 %	7,5 %	5 %	5 %	5 %	2,5 %	2,5 %	0 %	0	0	0	0	
3905 91	5 %	B	10 %		7,5 %	7,5 %	7,5 %	5 %	5 %	5 %	2,5 %	2,5 %	0 %	0	0	0	0	
3905 99	5 %	B	10 %		7,5 %	7,5 %	7,5 %	5 %	5 %	5 %	2,5 %	2,5 %	0 %	58 980	19	1 339	20 112	
3906 10	5 %	B	10 %		7,5 %	7,5 %	7,5 %	5 %	5 %	5 %	2,5 %	2,5 %	0 %	0	0	288	96	
3906 90	5 %	B	10 %		7,5 %	7,5 %	7,5 %	5 %	5 %	5 %	2,5 %	2,5 %	0 %	232 505	36 871	2 453	90 609	
3907 10	5 %	B	10 %		7,5 %	7,5 %	7,5 %	5 %	5 %	5 %	2,5 %	2,5 %	0 %	0	0	0	0	
3907 30	5 %	B	10 %		7,5 %	7,5 %	7,5 %	5 %	5 %	5 %	2,5 %	2,5 %	0 %	15 840	0	5 813	7 218	
3907 40	5 %	B	10 %		7,5 %	7,5 %	7,5 %	5 %	5 %	5 %	2,5 %	2,5 %	0 %	0	0	0	0	
3907 50	5 %	B	10 %		7,5 %	7,5 %	7,5 %	5 %	5 %	5 %	2,5 %	2,5 %	0 %	0	0	10 333	3 444	
3907 60	5 %	B	10 %		7,5 %	7,5 %	7,5 %	5 %	5 %	5 %	2,5 %	2,5 %	0 %	0	0	0	0	
3907 91	5 %	B	10 %		7,5 %	7,5 %	7,5 %	5 %	5 %	5 %	2,5 %	2,5 %	0 %	0	0	0	0	
3907 99	5 %	B	10 %		7,5 %	7,5 %	7,5 %	5 %	5 %	5 %	2,5 %	2,5 %	0 %	10 400	65	0	3 488	
3908 10	5 %	B	10 %		7,5 %	7,5 %	7,5 %	5 %	5 %	5 %	2,5 %	2,5 %	0 %	0	0	0	0	
3908 90	5 %	B	10 %		7,5 %	7,5 %	7,5 %	5 %	5 %	5 %	2,5 %	2,5 %	0 %	45 085	0	0	15 028	
3909 10	5 %	B	10 %		7,5 %	7,5 %	7,5 %	5 %	5 %	5 %	2,5 %	2,5 %	0 %	0	0	0	0	
3909 20	5 %	B	10 %		7,5 %	7,5 %	7,5 %	5 %	5 %	5 %	2,5 %	2,5 %	0 %	0	0	0	0	
3909 30	5 %	B	10 %		7,5 %	7,5 %	7,5 %	5 %	5 %	5 %	2,5 %	2,5 %	0 %	2 515	0	0	838	
3909 40	5 %	B	10 %		7,5 %	7,5 %	7,5 %	5 %	5 %	5 %	2,5 %	2,5 %	0 %	0	0	3 922	1 307	
3909 50	5 %	B	10 %		7,5 %	7,5 %	7,5 %	5 %	5 %	5 %	2,5 %	2,5 %	0 %	89 071	50 137	11 492	50 234	
3910 00	5 %	B	10 %		7,5 %	7,5 %	7,5 %	5 %	5 %	5 %	2,5 %	2,5 %	0 %	28 337	0	0	9 446	
3911 10	5 %	B	10 %		7,5 %	7,5 %	7,5 %	5 %	5 %	5 %	2,5 %	2,5 %	0 %	0	0	13 062	4 354	
3911 90	5 %	B	10 %		7,5 %	7,5 %	7,5 %	5 %	5 %	5 %	2,5 %	2,5 %	0 %	0	0	0	0	
3912 11	5 %	B	10 %		7,5 %	7,5 %	7,5 %	5 %	5 %	5 %	2,5 %	2,5 %	0 %	0	0	0	0	
3912 12	5 %	B	10 %		7,5 %	7,5 %	7,5 %	5 %	5 %	5 %	2,5 %	2,5 %	0 %	0	41 199	0	13 733	

				Plan redukcji stawek celnych														
				6 lat	Okres redukcji 9 lat													
					Redukcja stawek celnych w %													
					25 %	50 %	75 %	100 %										
				Okres przygotowawczy	Stawka celna stosowana w roku										Wartość przywozu w USD			
HS 2002	Stawka celna KNU stosowana w 2008 r.	Klasa wspólnej taryfy zewnętrznej	Stawka wspólnej taryfy zewnętrznej		2008-2013	2014	2015	2016	2017	2018	2019	2020	2021	2022	2004	2005	2006	Średnia
3912 20	5 %	B	10 %		7,5 %	7,5 %	7,5 %	5 %	5 %	5 %	2,5 %	2,5 %	0 %	0	0	5	2	
3912 31	5 %	B	10 %		7,5 %	7,5 %	7,5 %	5 %	5 %	5 %	2,5 %	2,5 %	0 %	25 540	0	179 198	68 246	
3912 39	5 %	B	10 %		7,5 %	7,5 %	7,5 %	5 %	5 %	5 %	2,5 %	2,5 %	0 %	1 393	0	57 346	19 580	
3912 90	5 %	B	10 %		7,5 %	7,5 %	7,5 %	5 %	5 %	5 %	2,5 %	2,5 %	0 %	0	0	940	313	
3913 10	5 %	B	10 %		7,5 %	7,5 %	7,5 %	5 %	5 %	5 %	2,5 %	2,5 %	0 %	0	0	0	0	
3913 90	5 %	B	10 %		7,5 %	7,5 %	7,5 %	5 %	5 %	5 %	2,5 %	2,5 %	0 %	942	0	391	444	
3914 00	10 %	B	10 %		7,5 %	7,5 %	7,5 %	5 %	5 %	5 %	2,5 %	2,5 %	0 %	0	0	1 922	641	
3916 10	10 %	B	10 %		7,5 %	7,5 %	7,5 %	5 %	5 %	5 %	2,5 %	2,5 %	0 %	0	0	85	28	
3916 20	10 %	B	10 %		7,5 %	7,5 %	7,5 %	5 %	5 %	5 %	2,5 %	2,5 %	0 %	0	0	343	114	
3916 90	10 %	B	10 %		7,5 %	7,5 %	7,5 %	5 %	5 %	5 %	2,5 %	2,5 %	0 %	3 383	0	1 503	1 629	
3919 90	20 %	B	10 %		7,5 %	7,5 %	7,5 %	5 %	5 %	5 %	2,5 %	2,5 %	0 %	315 854	48 047	148 979	170 960	
3920 10	15 %	B	10 %		7,5 %	7,5 %	7,5 %	5 %	5 %	5 %	2,5 %	2,5 %	0 %	384 252	0	17 431	133 894	
3920 20	10 %	B	10 %		7,5 %	7,5 %	7,5 %	5 %	5 %	5 %	2,5 %	2,5 %	0 %	485 109	514 319	175 938	391 789	
3920 30	15 %	B	10 %		7,5 %	7,5 %	7,5 %	5 %	5 %	5 %	2,5 %	2,5 %	0 %	0	0	0	0	
3920 43	15 %	B	10 %		7,5 %	7,5 %	7,5 %	5 %	5 %	5 %	2,5 %	2,5 %	0 %	12 438	0	0	4 146	
3920 49	5 %	B	10 %		7,5 %	7,5 %	7,5 %	5 %	5 %	5 %	2,5 %	2,5 %	0 %	10 057	51 259	238 068	99 795	
3920 51	15 %	B	10 %		7,5 %	7,5 %	7,5 %	5 %	5 %	5 %	2,5 %	2,5 %	0 %	0	0	703	234	
3920 59	15 %	B	10 %		7,5 %	7,5 %	7,5 %	5 %	5 %	5 %	2,5 %	2,5 %	0 %	23	65	389	159	
3920 61	15 %	B	10 %		7,5 %	7,5 %	7,5 %	5 %	5 %	5 %	2,5 %	2,5 %	0 %	0	0	0	0	
3920 62	15 %	B	10 %		7,5 %	7,5 %	7,5 %	5 %	5 %	5 %	2,5 %	2,5 %	0 %	3 746	0	0	1 249	
3920 63	15 %	B	10 %		7,5 %	7,5 %	7,5 %	5 %	5 %	5 %	2,5 %	2,5 %	0 %	0	0	0	0	
3920 69	15 %	B	10 %		7,5 %	7,5 %	7,5 %	5 %	5 %	5 %	2,5 %	2,5 %	0 %	0	0	0	0	
3920 71	5 %	B	10 %		7,5 %	7,5 %	7,5 %	5 %	5 %	5 %	2,5 %	2,5 %	0 %	0	0	0	0	
3920 72	15 %	B	10 %		7,5 %	7,5 %	7,5 %	5 %	5 %	5 %	2,5 %	2,5 %	0 %	0	0	0	0	
3920 73	15 %	B	10 %		7,5 %	7,5 %	7,5 %	5 %	5 %	5 %	2,5 %	2,5 %	0 %	0	0	0	0	
3920 79	15 %	B	10 %		7,5 %	7,5 %	7,5 %	5 %	5 %	5 %	2,5 %	2,5 %	0 %	0	0	0	0	
3920 91	15 %	B	10 %		7,5 %	7,5 %	7,5 %	5 %	5 %	5 %	2,5 %	2,5 %	0 %	0	0	8	3	
3920 92	15 %	B	10 %		7,5 %	7,5 %	7,5 %	5 %	5 %	5 %	2,5 %	2,5 %	0 %	0	0	0	0	
3920 93	15 %	B	10 %		7,5 %	7,5 %	7,5 %	5 %	5 %	5 %	2,5 %	2,5 %	0 %	0	0	0	0	
3920 94	15 %	B	10 %		7,5 %	7,5 %	7,5 %	5 %	5 %	5 %	2,5 %	2,5 %	0 %	0	0	0	0	

				Plan redukcji stawek celnych														
				6 lat	Okres redukcji 9 lat													
					Redukcja stawek celnych w %													
					25 %	50 %	75 %	100 %										
				Okres przygotowawczy	Stawka celna stosowana w roku										Wartość przywozu w USD			
HS 2002	Stawka celna KNU stosowana w 2008 r.	Klasa wspólnej taryfy zewnętrznej	Stawka wspólnej taryfy wewnętrznej	2008-2013	2014	2015	2016	2017	2018	2019	2020	2021	2022	2004	2005	2006	Średnia	
3920 99	20 %	B	10 %		7,5 %	7,5 %	7,5 %	5 %	5 %	5 %	2,5 %	2,5 %	0 %	4 066	0	25 054	9 707	
3921 11	15 %	B	10 %		7,5 %	7,5 %	7,5 %	5 %	5 %	5 %	2,5 %	2,5 %	0 %	3 140	0	4 966	2 702	
3921 12	15 %	B	10 %		7,5 %	7,5 %	7,5 %	5 %	5 %	5 %	2,5 %	2,5 %	0 %	238 658	0	155 123	131 260	
3921 13	20 %	B	10 %		7,5 %	7,5 %	7,5 %	5 %	5 %	5 %	2,5 %	2,5 %	0 %	19 598	1 456	110	7 054	
3921 14	20 %	B	10 %		7,5 %	7,5 %	7,5 %	5 %	5 %	5 %	2,5 %	2,5 %	0 %	0	0	0	0	
3921 19	20 %	B	10 %		7,5 %	7,5 %	7,5 %	5 %	5 %	5 %	2,5 %	2,5 %	0 %	3 363	0	929	1 431	
3921 90	20 %	B	10 %		7,5 %	7,5 %	7,5 %	5 %	5 %	5 %	2,5 %	2,5 %	0 %	167 513	93 823	196 315	152 550	
4002 11	5 %	B	10 %		7,5 %	7,5 %	7,5 %	5 %	5 %	5 %	2,5 %	2,5 %	0 %	36 925	127 771	0	54 899	
4002 19	5 %	B	10 %		7,5 %	7,5 %	7,5 %	5 %	5 %	5 %	2,5 %	2,5 %	0 %	313 327	60 790	41 933	138 683	
4002 51	5 %	B	10 %		7,5 %	7,5 %	7,5 %	5 %	5 %	5 %	2,5 %	2,5 %	0 %	0	0	0	0	
4002 59	5 %	B	10 %		7,5 %	7,5 %	7,5 %	5 %	5 %	5 %	2,5 %	2,5 %	0 %	0	0	0	0	
4002 80	5 %	B	10 %		7,5 %	7,5 %	7,5 %	5 %	5 %	5 %	2,5 %	2,5 %	0 %	0	0	0	0	
4006 10	15 %	B	10 %		7,5 %	7,5 %	7,5 %	5 %	5 %	5 %	2,5 %	2,5 %	0 %	0	0	0	0	
4006 90	15 %	B	10 %		7,5 %	7,5 %	7,5 %	5 %	5 %	5 %	2,5 %	2,5 %	0 %	640	0	0	213	
4008 11	15 %	B	10 %		7,5 %	7,5 %	7,5 %	5 %	5 %	5 %	2,5 %	2,5 %	0 %	5 414	4	3 033	2 817	
4008 19	15 %	B	10 %		7,5 %	7,5 %	7,5 %	5 %	5 %	5 %	2,5 %	2,5 %	0 %	2 086	6	2 427	1 506	
4008 21	15 %	B	10 %		7,5 %	7,5 %	7,5 %	5 %	5 %	5 %	2,5 %	2,5 %	0 %	20 951	0	37 187	19 379	
4008 29	15 %	B	10 %		7,5 %	7,5 %	7,5 %	5 %	5 %	5 %	2,5 %	2,5 %	0 %	116	0	8 941	3 019	
4101 20	5 %	B	10 %		7,5 %	7,5 %	7,5 %	5 %	5 %	5 %	2,5 %	2,5 %	0 %	0	0	0	0	

				Plan redukcji stawek celnych														
				6 lat	Okres redukcji 9 lat													
					Redukcja stawek celnych w %													
					25 %	50 %	75 %	100 %										
				Okres przygotowawczy	Stawka celna stosowana w roku										Wartość przywozu w USD			
HS 2002	Stawka celna KNU stosowana w 2008 r.	Klasa wspólnej taryfy zewnętrznej	Stawka wspólnej taryfy zewnętrznej	2008-2013	2014	2015	2016	2017	2018	2019	2020	2021	2022	2004	2005	2006	Średnia	
4101 50	5 %	B	10 %		7,5 %	7,5 %	7,5 %	5 %	5 %	5 %	2,5 %	2,5 %	0 %	0	0	0	0	
4101 90	5 %	B	10 %		7,5 %	7,5 %	7,5 %	5 %	5 %	5 %	2,5 %	2,5 %	0 %	0	0	0	0	
4102 21	5 %	B	10 %		7,5 %	7,5 %	7,5 %	5 %	5 %	5 %	2,5 %	2,5 %	0 %	0	0	0	0	
4102 29	5 %	B	10 %		7,5 %	7,5 %	7,5 %	5 %	5 %	5 %	2,5 %	2,5 %	0 %	0	0	0	0	
4103 10	5 %	B	10 %		7,5 %	7,5 %	7,5 %	5 %	5 %	5 %	2,5 %	2,5 %	0 %	0	0	0	0	
4103 20	5 %	B	10 %		7,5 %	7,5 %	7,5 %	5 %	5 %	5 %	2,5 %	2,5 %	0 %	0	0	0	0	
4103 30	5 %	B	10 %		7,5 %	7,5 %	7,5 %	5 %	5 %	5 %	2,5 %	2,5 %	0 %	0	0	0	0	
4104 11	15 %	B	10 %		7,5 %	7,5 %	7,5 %	5 %	5 %	5 %	2,5 %	2,5 %	0 %	0	0	0	0	
4104 19	15 %	B	10 %		7,5 %	7,5 %	7,5 %	5 %	5 %	5 %	2,5 %	2,5 %	0 %	0	0	0	0	
4104 41	15 %	B	10 %		7,5 %	7,5 %	7,5 %	5 %	5 %	5 %	2,5 %	2,5 %	0 %	0	0	0	0	
4105 10	15 %	B	10 %		7,5 %	7,5 %	7,5 %	5 %	5 %	5 %	2,5 %	2,5 %	0 %	0	0	0	0	
4105 30	15 %	B	10 %		7,5 %	7,5 %	7,5 %	5 %	5 %	5 %	2,5 %	2,5 %	0 %	0	0	0	0	
4106 21	15 %	B	10 %		7,5 %	7,5 %	7,5 %	5 %	5 %	5 %	2,5 %	2,5 %	0 %	0	0	0	0	
4106 22	15 %	B	10 %		7,5 %	7,5 %	7,5 %	5 %	5 %	5 %	2,5 %	2,5 %	0 %	0	0	0	0	
4106 31	15 %	B	10 %		7,5 %	7,5 %	7,5 %	5 %	5 %	5 %	2,5 %	2,5 %	0 %	0	0	0	0	
4106 32	15 %	B	10 %		7,5 %	7,5 %	7,5 %	5 %	5 %	5 %	2,5 %	2,5 %	0 %	0	0	0	0	
4106 40	15 %	B	10 %		7,5 %	7,5 %	7,5 %	5 %	5 %	5 %	2,5 %	2,5 %	0 %	0	0	0	0	
4106 91	15 %	B	10 %		7,5 %	7,5 %	7,5 %	5 %	5 %	5 %	2,5 %	2,5 %	0 %	0	0	0	0	
4107 11	15 %	B	10 %		7,5 %	7,5 %	7,5 %	5 %	5 %	5 %	2,5 %	2,5 %	0 %	0	0	0	0	
4107 12	15 %	B	10 %		7,5 %	7,5 %	7,5 %	5 %	5 %	5 %	2,5 %	2,5 %	0 %	0	0	0	0	
4107 19	15 %	B	10 %		7,5 %	7,5 %	7,5 %	5 %	5 %	5 %	2,5 %	2,5 %	0 %	0	0	0	0	
4107 91	15 %	B	10 %		7,5 %	7,5 %	7,5 %	5 %	5 %	5 %	2,5 %	2,5 %	0 %	0	0	0	0	
4107 92	15 %	B	10 %		7,5 %	7,5 %	7,5 %	5 %	5 %	5 %	2,5 %	2,5 %	0 %	0	0	0	0	
4112 00	15 %	B	10 %		7,5 %	7,5 %	7,5 %	5 %	5 %	5 %	2,5 %	2,5 %	0 %	0	0	0	0	
4113 10	15 %	B	10 %		7,5 %	7,5 %	7,5 %	5 %	5 %	5 %	2,5 %	2,5 %	0 %	0	0	0	0	
4113 20	15 %	B	10 %		7,5 %	7,5 %	7,5 %	5 %	5 %	5 %	2,5 %	2,5 %	0 %	0	0	0	0	

				Plan redukcji stawek celnych														
				6 lat	Okres redukcji 9 lat													
					Redukcja stawek celnych w %													
					25 %	50 %	75 %	100 %										
				Okres przygotowawczy	Stawka celna stosowana w roku										Wartość przywozu w USD			
HS 2002	Stawka celna KNU stosowana w 2008 r.	Klasa wspólnej taryfy zewnętrznej	Stawka wspólnej taryfy zewnętrznej		2008-2013	2014	2015	2016	2017	2018	2019	2020	2021	2022	2004	2005	2006	Średnia
4113 30	15 %	B	10 %		7,5 %	7,5 %	7,5 %	5 %	5 %	5 %	2,5 %	2,5 %	0 %	0	0	0	0	
4114 10	15 %	B	10 %		7,5 %	7,5 %	7,5 %	5 %	5 %	5 %	2,5 %	2,5 %	0 %	0	0	0	0	
4114 20	15 %	B	10 %		7,5 %	7,5 %	7,5 %	5 %	5 %	5 %	2,5 %	2,5 %	0 %	0	0	0	0	
4115 10	40 %	B	10 %		7,5 %	7,5 %	7,5 %	5 %	5 %	5 %	2,5 %	2,5 %	0 %	0	0	0	0	
4302 11	20 %	B	10 %		7,5 %	7,5 %	7,5 %	5 %	5 %	5 %	2,5 %	2,5 %	0 %	0	0	0	0	
4302 13	20 %	B	10 %		7,5 %	7,5 %	7,5 %	5 %	5 %	5 %	2,5 %	2,5 %	0 %	0	0	0	0	
4302 19	20 %	B	10 %		7,5 %	7,5 %	7,5 %	5 %	5 %	5 %	2,5 %	2,5 %	0 %	0	0	0	0	
4302 20	20 %	B	10 %		7,5 %	7,5 %	7,5 %	5 %	5 %	5 %	2,5 %	2,5 %	0 %	0	0	0	0	
4302 30	20 %	B	10 %		7,5 %	7,5 %	7,5 %	5 %	5 %	5 %	2,5 %	2,5 %	0 %	0	0	0	0	
4404 10	5 %	B	10 %		7,5 %	7,5 %	7,5 %	5 %	5 %	5 %	2,5 %	2,5 %	0 %	0	0	0	0	
4404 20	5 %	B	10 %		7,5 %	7,5 %	7,5 %	5 %	5 %	5 %	2,5 %	2,5 %	0 %	0	0	0	0	
4405 00	5 %	B	10 %		7,5 %	7,5 %	7,5 %	5 %	5 %	5 %	2,5 %	2,5 %	0 %	0	0	0	0	
4407 10	10 %	B	10 %		7,5 %	7,5 %	7,5 %	5 %	5 %	5 %	2,5 %	2,5 %	0 %	0	0	0	0	
4407 24	10 %	B	10 %		7,5 %	7,5 %	7,5 %	5 %	5 %	5 %	2,5 %	2,5 %	0 %	0	0	0	0	
4407 25	10 %	B	10 %		7,5 %	7,5 %	7,5 %	5 %	5 %	5 %	2,5 %	2,5 %	0 %	0	0	0	0	
4407 26	10 %	B	10 %		7,5 %	7,5 %	7,5 %	5 %	5 %	5 %	2,5 %	2,5 %	0 %	0	0	0	0	
4407 29	10 %	B	10 %		7,5 %	7,5 %	7,5 %	5 %	5 %	5 %	2,5 %	2,5 %	0 %	0	0	0	0	
4407 91	10 %	B	10 %		7,5 %	7,5 %	7,5 %	5 %	5 %	5 %	2,5 %	2,5 %	0 %	0	0	0	0	
4407 92	10 %	B	10 %		7,5 %	7,5 %	7,5 %	5 %	5 %	5 %	2,5 %	2,5 %	0 %	0	0	0	0	
4407 99	10 %	B	10 %		7,5 %	7,5 %	7,5 %	5 %	5 %	5 %	2,5 %	2,5 %	0 %	0	0	364	121	
4408 10	10 %	B	10 %		7,5 %	7,5 %	7,5 %	5 %	5 %	5 %	2,5 %	2,5 %	0 %	38	0	0	13	
4408 31	10 %	B	10 %		7,5 %	7,5 %	7,5 %	5 %	5 %	5 %	2,5 %	2,5 %	0 %	0	0	0	0	
4408 39	10 %	B	10 %		7,5 %	7,5 %	7,5 %	5 %	5 %	5 %	2,5 %	2,5 %	0 %	0	0	0	0	
4408 90	10 %	B	10 %		7,5 %	7,5 %	7,5 %	5 %	5 %	5 %	2,5 %	2,5 %	0 %	0	0	389	130	
4409 10	10 %	B	10 %		7,5 %	7,5 %	7,5 %	5 %	5 %	5 %	2,5 %	2,5 %	0 %	0	0	0	0	
4409 20	10 %	B	10 %		7,5 %	7,5 %	7,5 %	5 %	5 %	5 %	2,5 %	2,5 %	0 %	25 105	0	0	8 368	
4410 21	10 %	B	10 %		7,5 %	7,5 %	7,5 %	5 %	5 %	5 %	2,5 %	2,5 %	0 %	168	42	0	70	
4410 29	10 %	B	10 %		7,5 %	7,5 %	7,5 %	5 %	5 %	5 %	2,5 %	2,5 %	0 %	0	0	0	0	
4410 31	10 %	B	10 %		7,5 %	7,5 %	7,5 %	5 %	5 %	5 %	2,5 %	2,5 %	0 %	0	0	0	0	

				Plan redukcji stawek celnych														
				6 lat	Okres redukcji 9 lat													
					Redukcja stawek celnych w %													
					25 %	50 %	75 %	100 %										
				Okres przygotowawczy	Stawka celna stosowana w roku										Wartość przywozu w USD			
HS 2002	Stawka celna KNU stosowana w 2008 r.	Klasa wspólnej taryfy zewnętrznej	Stawka wspólnej taryfy wewnętrznej		2008-2013	2014	2015	2016	2017	2018	2019	2020	2021	2022	2004	2005	2006	Średnia
4410 32	10 %	B	10 %		7,5 %	7,5 %	7,5 %	5 %	5 %	5 %	2,5 %	2,5 %	0 %	0	0	0	0	
4410 33	10 %	B	10 %		7,5 %	7,5 %	7,5 %	5 %	5 %	5 %	2,5 %	2,5 %	0 %	0	0	0	0	
4410 39	10 %	B	10 %		7,5 %	7,5 %	7,5 %	5 %	5 %	5 %	2,5 %	2,5 %	0 %	0	0	0	0	
4410 90	10 %	B	10 %		7,5 %	7,5 %	7,5 %	5 %	5 %	5 %	2,5 %	2,5 %	0 %	0	0	22	7	
4411 11	25 %	B	10 %		7,5 %	7,5 %	7,5 %	5 %	5 %	5 %	2,5 %	2,5 %	0 %	0	0	0	0	
4411 19	25 %	B	10 %		7,5 %	7,5 %	7,5 %	5 %	5 %	5 %	2,5 %	2,5 %	0 %	0	0	0	0	
4411 21	25 %	B	10 %		7,5 %	7,5 %	7,5 %	5 %	5 %	5 %	2,5 %	2,5 %	0 %	25 299	0	0	8 433	
4411 29	25 %	B	10 %		7,5 %	7,5 %	7,5 %	5 %	5 %	5 %	2,5 %	2,5 %	0 %	0	0	0	0	
4411 31	25 %	B	10 %		7,5 %	7,5 %	7,5 %	5 %	5 %	5 %	2,5 %	2,5 %	0 %	0	0	0	0	
4411 39	25 %	B	10 %		7,5 %	7,5 %	7,5 %	5 %	5 %	5 %	2,5 %	2,5 %	0 %	0	0	0	0	
4411 91	25 %	B	10 %		7,5 %	7,5 %	7,5 %	5 %	5 %	5 %	2,5 %	2,5 %	0 %	0	0	0	0	
4411 99	25 %	B	10 %		7,5 %	7,5 %	7,5 %	5 %	5 %	5 %	2,5 %	2,5 %	0 %	0	0	0	0	
4412 13	25 %	B	10 %		7,5 %	7,5 %	7,5 %	5 %	5 %	5 %	2,5 %	2,5 %	0 %	0	0	0	0	
4412 14	25 %	B	10 %		7,5 %	7,5 %	7,5 %	5 %	5 %	5 %	2,5 %	2,5 %	0 %	0	0	0	0	
4412 19	25 %	B	10 %		7,5 %	7,5 %	7,5 %	5 %	5 %	5 %	2,5 %	2,5 %	0 %	0	0	0	0	
4412 22	25 %	B	10 %		7,5 %	7,5 %	7,5 %	5 %	5 %	5 %	2,5 %	2,5 %	0 %	0	0	0	0	
4412 23	25 %	B	10 %		7,5 %	7,5 %	7,5 %	5 %	5 %	5 %	2,5 %	2,5 %	0 %	0	0	0	0	
4412 29	25 %	B	10 %		7,5 %	7,5 %	7,5 %	5 %	5 %	5 %	2,5 %	2,5 %	0 %	0	0	0	0	
4412 92	25 %	B	10 %		7,5 %	7,5 %	7,5 %	5 %	5 %	5 %	2,5 %	2,5 %	0 %	0	0	0	0	
4412 93	25 %	B	10 %		7,5 %	7,5 %	7,5 %	5 %	5 %	5 %	2,5 %	2,5 %	0 %	0	0	0	0	
4412 99	25 %	B	10 %		7,5 %	7,5 %	7,5 %	5 %	5 %	5 %	2,5 %	2,5 %	0 %	0	0	0	0	
4413 00	25 %	B	10 %		7,5 %	7,5 %	7,5 %	5 %	5 %	5 %	2,5 %	2,5 %	0 %	0	0	9	3	
4420 10	25 %	B	10 %		7,5 %	7,5 %	7,5 %	5 %	5 %	5 %	2,5 %	2,5 %	0 %	0	0	0	0	
4502 00	5 %	B	10 %		7,5 %	7,5 %	7,5 %	5 %	5 %	5 %	2,5 %	2,5 %	0 %	0	0	0	0	
4701 00	5 %	B	10 %		7,5 %	7,5 %	7,5 %	5 %	5 %	5 %	2,5 %	2,5 %	0 %	0	0	0	0	
4702 00	5 %	B	10 %		7,5 %	7,5 %	7,5 %	5 %	5 %	5 %	2,5 %	2,5 %	0 %	0	0	0	0	
4703 19	5 %	B	10 %		7,5 %	7,5 %	7,5 %	5 %	5 %	5 %	2,5 %	2,5 %	0 %	0	0	0	0	
4703 29	5 %	B	10 %		7,5 %	7,5 %	7,5 %	5 %	5 %	5 %	2,5 %	2,5 %	0 %	0	0	0	0	
4704 11	5 %	B	10 %		7,5 %	7,5 %	7,5 %	5 %	5 %	5 %	2,5 %	2,5 %	0 %	0	0	0	0	

				Plan redukcji stawek celnych														
				6 lat	Okres redukcji 9 lat													
					Redukcja stawek celnych w %													
					25 %	50 %	75 %	100 %										
				Okres przygotowawczy	Stawka celna stosowana w roku										Wartość przywozu w USD			
HS 2002	Stawka celna KNU stosowana w 2008 r.	Klasa wspólnej taryfy zewnętrznej	Stawka wspólnej taryfy zewnętrznej		2008-2013	2014	2015	2016	2017	2018	2019	2020	2021	2022	2004	2005	2006	Średnia
4704 19	5 %	B	10 %		7,5 %	7,5 %	7,5 %	5 %	5 %	5 %	2,5 %	2,5 %	0 %	0	0	0	0	
4704 21	5 %	B	10 %		7,5 %	7,5 %	7,5 %	5 %	5 %	5 %	2,5 %	2,5 %	0 %	0	0	15	5	
4704 29	5 %	B	10 %		7,5 %	7,5 %	7,5 %	5 %	5 %	5 %	2,5 %	2,5 %	0 %	0	0	0	0	
4705 00	5 %	B	10 %		7,5 %	7,5 %	7,5 %	5 %	5 %	5 %	2,5 %	2,5 %	0 %	0	0	0	0	
4706 10	5 %	B	10 %		7,5 %	7,5 %	7,5 %	5 %	5 %	5 %	2,5 %	2,5 %	0 %	0	0	0	0	
4706 20	5 %	B	10 %		7,5 %	7,5 %	7,5 %	5 %	5 %	5 %	2,5 %	2,5 %	0 %	0	0	0	0	
4706 91	5 %	B	10 %		7,5 %	7,5 %	7,5 %	5 %	5 %	5 %	2,5 %	2,5 %	0 %	0	0	0	0	
4706 92	5 %	B	10 %		7,5 %	7,5 %	7,5 %	5 %	5 %	5 %	2,5 %	2,5 %	0 %	0	0	0	0	
4706 93	5 %	B	10 %		7,5 %	7,5 %	7,5 %	5 %	5 %	5 %	2,5 %	2,5 %	0 %	0	0	0	0	
4802 10	10 %	B	10 %		7,5 %	7,5 %	7,5 %	5 %	5 %	5 %	2,5 %	2,5 %	0 %	0	0	0	0	
4804 11	5 %	B	10 %		7,5 %	7,5 %	7,5 %	5 %	5 %	5 %	2,5 %	2,5 %	0 %	2 116	0	0	705	
4804 19	15 %	B	10 %		7,5 %	7,5 %	7,5 %	5 %	5 %	5 %	2,5 %	2,5 %	0 %	256	1 155	388	600	
4804 21	5 %	B	10 %		7,5 %	7,5 %	7,5 %	5 %	5 %	5 %	2,5 %	2,5 %	0 %	253 061	0	41 385	98 148	
4804 29	15 %	B	10 %		7,5 %	7,5 %	7,5 %	5 %	5 %	5 %	2,5 %	2,5 %	0 %	40 359	116	55 680	32 052	
4804 31	5 %	B	10 %		7,5 %	7,5 %	7,5 %	5 %	5 %	5 %	2,5 %	2,5 %	0 %	0	0	0	0	
4804 39	15 %	B	10 %		7,5 %	7,5 %	7,5 %	5 %	5 %	5 %	2,5 %	2,5 %	0 %	204 809	0	28 833	77 881	
4804 41	5 %	B	10 %		7,5 %	7,5 %	7,5 %	5 %	5 %	5 %	2,5 %	2,5 %	0 %	0	0	0	0	
4804 42	15 %	B	10 %		7,5 %	7,5 %	7,5 %	5 %	5 %	5 %	2,5 %	2,5 %	0 %	0	0	0	0	
4804 49	15 %	B	10 %		7,5 %	7,5 %	7,5 %	5 %	5 %	5 %	2,5 %	2,5 %	0 %	0	0	26 513	8 838	
4804 51	10 %	B	10 %		7,5 %	7,5 %	7,5 %	5 %	5 %	5 %	2,5 %	2,5 %	0 %	0	0	0	0	
4804 52	15 %	B	10 %		7,5 %	7,5 %	7,5 %	5 %	5 %	5 %	2,5 %	2,5 %	0 %	0	0	0	0	
4804 59	15 %	B	10 %		7,5 %	7,5 %	7,5 %	5 %	5 %	5 %	2,5 %	2,5 %	0 %	0	629	0	210	
4805 11	15 %	B	10 %		7,5 %	7,5 %	7,5 %	5 %	5 %	5 %	2,5 %	2,5 %	0 %	0	0	0	0	
4805 12	15 %	B	10 %		7,5 %	7,5 %	7,5 %	5 %	5 %	5 %	2,5 %	2,5 %	0 %	0	0	0	0	
4805 19	15 %	B	10 %		7,5 %	7,5 %	7,5 %	5 %	5 %	5 %	2,5 %	2,5 %	0 %	0	0	0	0	
4805 24	15 %	B	10 %		7,5 %	7,5 %	7,5 %	5 %	5 %	5 %	2,5 %	2,5 %	0 %	0	0	0	0	

				Plan redukcji stawek celnych														
				6 lat	Okres redukcji 9 lat													
					Redukcja stawek celnych w %													
					25 %	50 %	75 %	100 %										
				Okres przygotowawczy	Stawka celna stosowana w roku										Wartość przywozu w USD			
HS 2002	Stawka celna KNU stosowana w 2008 r.	Klasa wspólnej taryfy zewnętrznej	Stawka wspólnej taryfy wewnętrznej	2008-2013	2014	2015	2016	2017	2018	2019	2020	2021	2022	2004	2005	2006	Średnia	
4805 25	15 %	B	10 %		7,5 %	7,5 %	7,5 %	5 %	5 %	5 %	2,5 %	2,5 %	0 %	0	0	0	0	
4805 30	15 %	B	10 %		7,5 %	7,5 %	7,5 %	5 %	5 %	5 %	2,5 %	2,5 %	0 %	496	0	0	165	
4805 40	10 %	B	10 %		7,5 %	7,5 %	7,5 %	5 %	5 %	5 %	2,5 %	2,5 %	0 %	153 588	0	589	51 392	
4805 50	10 %	B	10 %		7,5 %	7,5 %	7,5 %	5 %	5 %	5 %	2,5 %	2,5 %	0 %	0	124	0	41	
4805 91	20 %	B	10 %		7,5 %	7,5 %	7,5 %	5 %	5 %	5 %	2,5 %	2,5 %	0 %	13 534	0	0	4 511	
4805 92	20 %	B	10 %		7,5 %	7,5 %	7,5 %	5 %	5 %	5 %	2,5 %	2,5 %	0 %	0	0	12 568	4 189	
4805 93	20 %	B	10 %		7,5 %	7,5 %	7,5 %	5 %	5 %	5 %	2,5 %	2,5 %	0 %	0	0	0	0	
4806 10	5 %	B	10 %		7,5 %	7,5 %	7,5 %	5 %	5 %	5 %	2,5 %	2,5 %	0 %	0	0	3 868	1 289	
4806 20	5 %	B	10 %		7,5 %	7,5 %	7,5 %	5 %	5 %	5 %	2,5 %	2,5 %	0 %	41 463	0	25	13 829	
4806 30	5 %	B	10 %		7,5 %	7,5 %	7,5 %	5 %	5 %	5 %	2,5 %	2,5 %	0 %	0	0	0	0	
4806 40	5 %	B	10 %		7,5 %	7,5 %	7,5 %	5 %	5 %	5 %	2,5 %	2,5 %	0 %	443	0	0	148	
4807 00	15 %	B	10 %		7,5 %	7,5 %	7,5 %	5 %	5 %	5 %	2,5 %	2,5 %	0 %	0	0	9	3	
4808 10	5 %	B	10 %		7,5 %	7,5 %	7,5 %	5 %	5 %	5 %	2,5 %	2,5 %	0 %	0	0	4	1	
4808 20	20 %	B	10 %		7,5 %	7,5 %	7,5 %	5 %	5 %	5 %	2,5 %	2,5 %	0 %	0	0	4 211	1 404	
4808 30	20 %	B	10 %		7,5 %	7,5 %	7,5 %	5 %	5 %	5 %	2,5 %	2,5 %	0 %	12 614	0	0	4 205	
4808 90	20 %	B	10 %		7,5 %	7,5 %	7,5 %	5 %	5 %	5 %	2,5 %	2,5 %	0 %	0	0	10	3	
4809 10	40 %	B	10 %		7,5 %	7,5 %	7,5 %	5 %	5 %	5 %	2,5 %	2,5 %	0 %	1 383	0	135	506	
4809 20	40 %	B	10 %		7,5 %	7,5 %	7,5 %	5 %	5 %	5 %	2,5 %	2,5 %	0 %	0	0	0	0	
4809 90	40 %	B	10 %		7,5 %	7,5 %	7,5 %	5 %	5 %	5 %	2,5 %	2,5 %	0 %	2 540	0	0	847	
4812 00	10 %	B	10 %		7,5 %	7,5 %	7,5 %	5 %	5 %	5 %	2,5 %	2,5 %	0 %	4 713	39	35	1 596	
4813 90	10 %	B	10 %		7,5 %	7,5 %	7,5 %	5 %	5 %	5 %	2,5 %	2,5 %	0 %	256 124	389 063	95 524	246 904	
5004 00	10 %	B	10 %		7,5 %	7,5 %	7,5 %	5 %	5 %	5 %	2,5 %	2,5 %	0 %	0	0	0	0	
5005 00	15 %	B	10 %		7,5 %	7,5 %	7,5 %	5 %	5 %	5 %	2,5 %	2,5 %	0 %	0	0	0	0	
5007 10	15 %	B	10 %		7,5 %	7,5 %	7,5 %	5 %	5 %	5 %	2,5 %	2,5 %	0 %	0	0	0	0	
5007 20	15 %	B	10 %		7,5 %	7,5 %	7,5 %	5 %	5 %	5 %	2,5 %	2,5 %	0 %	0	0	0	0	
5007 90	15 %	B	10 %		7,5 %	7,5 %	7,5 %	5 %	5 %	5 %	2,5 %	2,5 %	0 %	0	0	0	0	
5104 00	5 %	B	10 %		7,5 %	7,5 %	7,5 %	5 %	5 %	5 %	2,5 %	2,5 %	0 %	0	0	0	0	
5105 10	5 %	B	10 %		7,5 %	7,5 %	7,5 %	5 %	5 %	5 %	2,5 %	2,5 %	0 %	0	0	0	0	
5105 21	5 %	B	10 %		7,5 %	7,5 %	7,5 %	5 %	5 %	5 %	2,5 %	2,5 %	0 %	0	0	0	0	

				Plan redukcji stawek celnych														
				6 lat	Okres redukcji 9 lat													
					Redukcja stawek celnych w %													
					25 %	50 %	75 %	100 %										
				Okres przygotowawczy	Stawka celna stosowana w roku										Wartość przywozu w USD			
HS 2002	Stawka celna KNU stosowana w 2008 r.	Klasa wspólnej taryfy zewnętrznej	Stawka wspólnej taryfy zewnętrznej	2008-2013	2014	2015	2016	2017	2018	2019	2020	2021	2022	2004	2005	2006	Średnia	
5105 29	5 %	B	10 %		7,5 %	7,5 %	7,5 %	5 %	5 %	5 %	2,5 %	2,5 %	0 %	0	0	0	0	
5105 31	5 %	B	10 %		7,5 %	7,5 %	7,5 %	5 %	5 %	5 %	2,5 %	2,5 %	0 %	0	0	0	0	
5105 39	5 %	B	10 %		7,5 %	7,5 %	7,5 %	5 %	5 %	5 %	2,5 %	2,5 %	0 %	633	0	0	211	
5105 40	5 %	B	10 %		7,5 %	7,5 %	7,5 %	5 %	5 %	5 %	2,5 %	2,5 %	0 %	0	0	0	0	
5106 10	10 %	B	10 %		7,5 %	7,5 %	7,5 %	5 %	5 %	5 %	2,5 %	2,5 %	0 %	0	0	0	0	
5106 20	10 %	B	10 %		7,5 %	7,5 %	7,5 %	5 %	5 %	5 %	2,5 %	2,5 %	0 %	0	0	0	0	
5107 10	10 %	B	10 %		7,5 %	7,5 %	7,5 %	5 %	5 %	5 %	2,5 %	2,5 %	0 %	0	0	0	0	
5107 20	10 %	B	10 %		7,5 %	7,5 %	7,5 %	5 %	5 %	5 %	2,5 %	2,5 %	0 %	0	0	0	0	
5108 10	10 %	B	10 %		7,5 %	7,5 %	7,5 %	5 %	5 %	5 %	2,5 %	2,5 %	0 %	0	0	0	0	
5108 20	10 %	B	10 %		7,5 %	7,5 %	7,5 %	5 %	5 %	5 %	2,5 %	2,5 %	0 %	0	0	0	0	
5111 11	15 %	B	10 %		7,5 %	7,5 %	7,5 %	5 %	5 %	5 %	2,5 %	2,5 %	0 %	0	0	0	0	
5111 19	15 %	B	10 %		7,5 %	7,5 %	7,5 %	5 %	5 %	5 %	2,5 %	2,5 %	0 %	0	0	0	0	
5111 20	15 %	B	10 %		7,5 %	7,5 %	7,5 %	5 %	5 %	5 %	2,5 %	2,5 %	0 %	0	0	0	0	
5111 30	15 %	B	10 %		7,5 %	7,5 %	7,5 %	5 %	5 %	5 %	2,5 %	2,5 %	0 %	0	0	0	0	
5111 90	15 %	B	10 %		7,5 %	7,5 %	7,5 %	5 %	5 %	5 %	2,5 %	2,5 %	0 %	18 927	0	0	6 309	
5112 11	15 %	B	10 %		7,5 %	7,5 %	7,5 %	5 %	5 %	5 %	2,5 %	2,5 %	0 %	0	0	140	47	
5112 19	15 %	B	10 %		7,5 %	7,5 %	7,5 %	5 %	5 %	5 %	2,5 %	2,5 %	0 %	9 023	0	0	3 008	
5112 20	15 %	B	10 %		7,5 %	7,5 %	7,5 %	5 %	5 %	5 %	2,5 %	2,5 %	0 %	0	0	0	0	
5112 30	15 %	B	10 %		7,5 %	7,5 %	7,5 %	5 %	5 %	5 %	2,5 %	2,5 %	0 %	0	0	0	0	
5112 90	15 %	B	10 %		7,5 %	7,5 %	7,5 %	5 %	5 %	5 %	2,5 %	2,5 %	0 %	0	0	0	0	
5113 00	5 %	B	10 %		7,5 %	7,5 %	7,5 %	5 %	5 %	5 %	2,5 %	2,5 %	0 %	0	0	0	0	
5205 24	15 %	B	10 %		7,5 %	7,5 %	7,5 %	5 %	5 %	5 %	2,5 %	2,5 %	0 %	0	0	0	0	
5206 41	15 %	B	10 %		7,5 %	7,5 %	7,5 %	5 %	5 %	5 %	2,5 %	2,5 %	0 %	0	0	0	0	
5206 43	15 %	B	10 %		7,5 %	7,5 %	7,5 %	5 %	5 %	5 %	2,5 %	2,5 %	0 %	0	0	0	0	
5210 51	20 %	B	10 %		7,5 %	7,5 %	7,5 %	5 %	5 %	5 %	2,5 %	2,5 %	0 %	0	0	0	0	
5301 21	5 %	B	10 %		7,5 %	7,5 %	7,5 %	5 %	5 %	5 %	2,5 %	2,5 %	0 %	0	0	0	0	
5301 29	5 %	B	10 %		7,5 %	7,5 %	7,5 %	5 %	5 %	5 %	2,5 %	2,5 %	0 %	0	0	0	0	
5303 90	5 %	B	10 %		7,5 %	7,5 %	7,5 %	5 %	5 %	5 %	2,5 %	2,5 %	0 %	0	0	0	0	
5305 21	5 %	B	10 %		7,5 %	7,5 %	7,5 %	5 %	5 %	5 %	2,5 %	2,5 %	0 %	0	0	0	0	

				Plan redukcji stawek celnych														
				6 lat	Okres redukcji 9 lat													
					Redukcja stawek celnych w %													
					25 %	50 %	75 %	100 %										
				Okres przygotowawczy	Stawka celna stosowana w roku										Wartość przywozu w USD			
HS 2002	Stawka celna KNU stosowana w 2008 r.	Klasa wspólnej taryfy zewnętrznej	Stawka wspólnej taryfy zewnętrznej		2008-2013	2014	2015	2016	2017	2018	2019	2020	2021	2022	2004	2005	2006	Średnia
5305 29	5 %	B	10 %		7,5 %	7,5 %	7,5 %	5 %	5 %	5 %	2,5 %	2,5 %	0 %	0	0	0	0	
5305 90	5 %	B	10 %		7,5 %	7,5 %	7,5 %	5 %	5 %	5 %	2,5 %	2,5 %	0 %	0	0	0	0	
5306 20	10 %	B	10 %		7,5 %	7,5 %	7,5 %	5 %	5 %	5 %	2,5 %	2,5 %	0 %	0	0	0	0	
5307 20	5 %	B	10 %		7,5 %	7,5 %	7,5 %	5 %	5 %	5 %	2,5 %	2,5 %	0 %	0	0	0	0	
5308 20	10 %	B	10 %		7,5 %	7,5 %	7,5 %	5 %	5 %	5 %	2,5 %	2,5 %	0 %	0	0	0	0	
5308 90	10 %	B	10 %		7,5 %	7,5 %	7,5 %	5 %	5 %	5 %	2,5 %	2,5 %	0 %	0	0	0	0	
5309 11	15 %	B	10 %		7,5 %	7,5 %	7,5 %	5 %	5 %	5 %	2,5 %	2,5 %	0 %	0	0	0	0	
5309 19	15 %	B	10 %		7,5 %	7,5 %	7,5 %	5 %	5 %	5 %	2,5 %	2,5 %	0 %	0	0	0	0	
5309 21	15 %	B	10 %		7,5 %	7,5 %	7,5 %	5 %	5 %	5 %	2,5 %	2,5 %	0 %	0	0	0	0	
5309 29	15 %	B	10 %		7,5 %	7,5 %	7,5 %	5 %	5 %	5 %	2,5 %	2,5 %	0 %	493	0	0	164	
5310 10	15 %	B	10 %		7,5 %	7,5 %	7,5 %	5 %	5 %	5 %	2,5 %	2,5 %	0 %	0	0	0	0	
5310 90	15 %	B	10 %		7,5 %	7,5 %	7,5 %	5 %	5 %	5 %	2,5 %	2,5 %	0 %	0	0	0	0	
5311 00	15 %	B	10 %		7,5 %	7,5 %	7,5 %	5 %	5 %	5 %	2,5 %	2,5 %	0 %	0	0	0	0	
5402 10	5 %	B	10 %		7,5 %	7,5 %	7,5 %	5 %	5 %	5 %	2,5 %	2,5 %	0 %	0	0	0	0	
5402 20	5 %	B	10 %		7,5 %	7,5 %	7,5 %	5 %	5 %	5 %	2,5 %	2,5 %	0 %	0	0	56	19	
5402 31	5 %	B	10 %		7,5 %	7,5 %	7,5 %	5 %	5 %	5 %	2,5 %	2,5 %	0 %	0	0	0	0	
5402 32	5 %	B	10 %		7,5 %	7,5 %	7,5 %	5 %	5 %	5 %	2,5 %	2,5 %	0 %	0	0	43 777	14 592	
5402 33	5 %	B	10 %		7,5 %	7,5 %	7,5 %	5 %	5 %	5 %	2,5 %	2,5 %	0 %	68 411	0	0	22 804	
5402 39	5 %	B	10 %		7,5 %	7,5 %	7,5 %	5 %	5 %	5 %	2,5 %	2,5 %	0 %	0	63 063	12	21 025	
5402 41	5 %	B	10 %		7,5 %	7,5 %	7,5 %	5 %	5 %	5 %	2,5 %	2,5 %	0 %	0	0	0	0	
5402 42	5 %	B	10 %		7,5 %	7,5 %	7,5 %	5 %	5 %	5 %	2,5 %	2,5 %	0 %	164 926	0	0	54 975	
5402 43	5 %	B	10 %		7,5 %	7,5 %	7,5 %	5 %	5 %	5 %	2,5 %	2,5 %	0 %	0	0	0	0	
5402 49	5 %	B	10 %		7,5 %	7,5 %	7,5 %	5 %	5 %	5 %	2,5 %	2,5 %	0 %	29 455	0	12 131	13 862	
5402 51	5 %	B	10 %		7,5 %	7,5 %	7,5 %	5 %	5 %	5 %	2,5 %	2,5 %	0 %	0	0	0	0	
5402 52	5 %	B	10 %		7,5 %	7,5 %	7,5 %	5 %	5 %	5 %	2,5 %	2,5 %	0 %	0	0	0	0	
5402 59	5 %	B	10 %		7,5 %	7,5 %	7,5 %	5 %	5 %	5 %	2,5 %	2,5 %	0 %	0	0	0	0	

				Plan redukcji stawek celnych										Wartość przywozu w USD				
				6 lat	Okres redukcji 9 lat													
					Redukcja stawek celnych w %													
					25 %	50 %	75 %	100 %										
				Okres przygotowawczy	Stawka celna stosowana w roku													
HS 2002	Stawka celna KNU stosowana w 2008 r.	Klasa wspólnej taryfy zewnętrznej	Stawka wspólnej taryfy zewnętrznej	2008-2013	2014	2015	2016	2017	2018	2019	2020	2021	2022	2004	2005	2006	Średnia	
5402 61	5 %	B	10 %		7,5 %	7,5 %	7,5 %	5 %	5 %	5 %	2,5 %	2,5 %	0 %	0	0	0	0	
5402 62	5 %	B	10 %		7,5 %	7,5 %	7,5 %	5 %	5 %	5 %	2,5 %	2,5 %	0 %	0	0	35 906	11 969	
5402 69	5 %	B	10 %		7,5 %	7,5 %	7,5 %	5 %	5 %	5 %	2,5 %	2,5 %	0 %	0	0	0	0	
5403 10	5 %	B	10 %		7,5 %	7,5 %	7,5 %	5 %	5 %	5 %	2,5 %	2,5 %	0 %	0	0	0	0	
5403 20	5 %	B	10 %		7,5 %	7,5 %	7,5 %	5 %	5 %	5 %	2,5 %	2,5 %	0 %	0	0	0	0	
5403 31	5 %	B	10 %		7,5 %	7,5 %	7,5 %	5 %	5 %	5 %	2,5 %	2,5 %	0 %	0	0	0	0	
5403 32	5 %	B	10 %		7,5 %	7,5 %	7,5 %	5 %	5 %	5 %	2,5 %	2,5 %	0 %	0	0	0	0	
5403 33	5 %	B	10 %		7,5 %	7,5 %	7,5 %	5 %	5 %	5 %	2,5 %	2,5 %	0 %	0	0	0	0	
5403 39	5 %	B	10 %		7,5 %	7,5 %	7,5 %	5 %	5 %	5 %	2,5 %	2,5 %	0 %	0	0	0	0	
5403 41	5 %	B	10 %		7,5 %	7,5 %	7,5 %	5 %	5 %	5 %	2,5 %	2,5 %	0 %	0	0	0	0	
5403 42	5 %	B	10 %		7,5 %	7,5 %	7,5 %	5 %	5 %	5 %	2,5 %	2,5 %	0 %	4 154	0	0	1 385	
5403 49	5 %	B	10 %		7,5 %	7,5 %	7,5 %	5 %	5 %	5 %	2,5 %	2,5 %	0 %	1 105	0	0	368	
5404 10	5 %	B	10 %		7,5 %	7,5 %	7,5 %	5 %	5 %	5 %	2,5 %	2,5 %	0 %	537	0	0	179	
5405 00	5 %	B	10 %		7,5 %	7,5 %	7,5 %	5 %	5 %	5 %	2,5 %	2,5 %	0 %	0	0	0	0	
5407 10	5 %	B	10 %		7,5 %	7,5 %	7,5 %	5 %	5 %	5 %	2,5 %	2,5 %	0 %	37 633	9 000	21 509	22 714	
5407 20	10 %	B	10 %		7,5 %	7,5 %	7,5 %	5 %	5 %	5 %	2,5 %	2,5 %	0 %	112 620	0	21 720	44 780	
5407 30	10 %	B	10 %		7,5 %	7,5 %	7,5 %	5 %	5 %	5 %	2,5 %	2,5 %	0 %	0	0	0	0	
5407 41	10 %	B	10 %		7,5 %	7,5 %	7,5 %	5 %	5 %	5 %	2,5 %	2,5 %	0 %	0	0	0	0	
5407 42	10 %	B	10 %		7,5 %	7,5 %	7,5 %	5 %	5 %	5 %	2,5 %	2,5 %	0 %	111	0	0	37	
5407 43	10 %	B	10 %		7,5 %	7,5 %	7,5 %	5 %	5 %	5 %	2,5 %	2,5 %	0 %	0	0	0	0	
5407 44	10 %	B	10 %		7,5 %	7,5 %	7,5 %	5 %	5 %	5 %	2,5 %	2,5 %	0 %	0	0	0	0	
5407 51	10 %	B	10 %		7,5 %	7,5 %	7,5 %	5 %	5 %	5 %	2,5 %	2,5 %	0 %	0	0	0	0	
5407 52	10 %	B	10 %		7,5 %	7,5 %	7,5 %	5 %	5 %	5 %	2,5 %	2,5 %	0 %	1 228	0	0	409	
5407 53	10 %	B	10 %		7,5 %	7,5 %	7,5 %	5 %	5 %	5 %	2,5 %	2,5 %	0 %	922	0	0	307	
5407 54	10 %	B	10 %		7,5 %	7,5 %	7,5 %	5 %	5 %	5 %	2,5 %	2,5 %	0 %	137	0	0	46	
5407 61	10 %	B	10 %		7,5 %	7,5 %	7,5 %	5 %	5 %	5 %	2,5 %	2,5 %	0 %	102	0	55	52	
5407 69	10 %	B	10 %		7,5 %	7,5 %	7,5 %	5 %	5 %	5 %	2,5 %	2,5 %	0 %	1 471	0	0	490	
5407 71	10 %	B	10 %		7,5 %	7,5 %	7,5 %	5 %	5 %	5 %	2,5 %	2,5 %	0 %	969	0	0	323	
5407 72	10 %	B	10 %		7,5 %	7,5 %	7,5 %	5 %	5 %	5 %	2,5 %	2,5 %	0 %	0	0	0	0	

				Plan redukcji stawek celnych										Wartość przywozu w USD				
				6 lat	Okres redukcji 9 lat													
					Redukcja stawek celnych w %													
					25 %	50 %	75 %	100 %										
				Okres przygotowawczy	Stawka celna stosowana w roku													
HS 2002	Stawka celna KNU stosowana w 2008 r.	Klasa wspólnej taryfy zewnętrznej	Stawka wspólnej taryfy wewnętrznej	2008-2013	2014	2015	2016	2017	2018	2019	2020	2021	2022	2004	2005	2006	Średnia	
5407 73	10 %	B	10 %		7,5 %	7,5 %	7,5 %	5 %	5 %	5 %	2,5 %	2,5 %	0 %	0	0	0	0	
5407 74	10 %	B	10 %		7,5 %	7,5 %	7,5 %	5 %	5 %	5 %	2,5 %	2,5 %	0 %	313	0	0	104	
5407 81	10 %	B	10 %		7,5 %	7,5 %	7,5 %	5 %	5 %	5 %	2,5 %	2,5 %	0 %	0	0	0	0	
5407 82	10 %	B	10 %		7,5 %	7,5 %	7,5 %	5 %	5 %	5 %	2,5 %	2,5 %	0 %	220	0	0	73	
5407 83	10 %	B	10 %		7,5 %	7,5 %	7,5 %	5 %	5 %	5 %	2,5 %	2,5 %	0 %	0	0	0	0	
5407 84	10 %	B	10 %		7,5 %	7,5 %	7,5 %	5 %	5 %	5 %	2,5 %	2,5 %	0 %	0	0	0	0	
5407 91	10 %	B	10 %		7,5 %	7,5 %	7,5 %	5 %	5 %	5 %	2,5 %	2,5 %	0 %	0	0	0	0	
5407 92	10 %	B	10 %		7,5 %	7,5 %	7,5 %	5 %	5 %	5 %	2,5 %	2,5 %	0 %	0	0	0	0	
5407 93	10 %	B	10 %		7,5 %	7,5 %	7,5 %	5 %	5 %	5 %	2,5 %	2,5 %	0 %	0	0	0	0	
5407 94	10 %	B	10 %		7,5 %	7,5 %	7,5 %	5 %	5 %	5 %	2,5 %	2,5 %	0 %	1 485	0	0	495	
5408 10	10 %	B	10 %		7,5 %	7,5 %	7,5 %	5 %	5 %	5 %	2,5 %	2,5 %	0 %	3 961	0	19	1 326	
5408 21	10 %	B	10 %		7,5 %	7,5 %	7,5 %	5 %	5 %	5 %	2,5 %	2,5 %	0 %	0	0	0	0	
5408 22	10 %	B	10 %		7,5 %	7,5 %	7,5 %	5 %	5 %	5 %	2,5 %	2,5 %	0 %	0	0	0	0	
5408 23	10 %	B	10 %		7,5 %	7,5 %	7,5 %	5 %	5 %	5 %	2,5 %	2,5 %	0 %	0	0	0	0	
5408 24	10 %	B	10 %		7,5 %	7,5 %	7,5 %	5 %	5 %	5 %	2,5 %	2,5 %	0 %	2 068	0	0	689	
5408 31	10 %	B	10 %		7,5 %	7,5 %	7,5 %	5 %	5 %	5 %	2,5 %	2,5 %	0 %	0	0	0	0	
5408 32	10 %	B	10 %		7,5 %	7,5 %	7,5 %	5 %	5 %	5 %	2,5 %	2,5 %	0 %	0	0	0	0	
5408 33	10 %	B	10 %		7,5 %	7,5 %	7,5 %	5 %	5 %	5 %	2,5 %	2,5 %	0 %	0	0	0	0	
5408 34	10 %	B	10 %		7,5 %	7,5 %	7,5 %	5 %	5 %	5 %	2,5 %	2,5 %	0 %	1 106	88	0	398	
5501 10	5 %	B	10 %		7,5 %	7,5 %	7,5 %	5 %	5 %	5 %	2,5 %	2,5 %	0 %	0	0	0	0	
5501 20	5 %	B	10 %		7,5 %	7,5 %	7,5 %	5 %	5 %	5 %	2,5 %	2,5 %	0 %	0	0	0	0	
5501 30	5 %	B	10 %		7,5 %	7,5 %	7,5 %	5 %	5 %	5 %	2,5 %	2,5 %	0 %	0	0	0	0	
5501 90	5 %	B	10 %		7,5 %	7,5 %	7,5 %	5 %	5 %	5 %	2,5 %	2,5 %	0 %	0	0	0	0	
5502 00	5 %	B	10 %		7,5 %	7,5 %	7,5 %	5 %	5 %	5 %	2,5 %	2,5 %	0 %	712 086	822 299	1 580 490	1 038 292	
5503 10	5 %	B	10 %		7,5 %	7,5 %	7,5 %	5 %	5 %	5 %	2,5 %	2,5 %	0 %	0	0	0	0	
5503 30	5 %	B	10 %		7,5 %	7,5 %	7,5 %	5 %	5 %	5 %	2,5 %	2,5 %	0 %	1 993 924	1 426 132	0	1 140 019	
5503 40	5 %	B	10 %		7,5 %	7,5 %	7,5 %	5 %	5 %	5 %	2,5 %	2,5 %	0 %	0	0	0	0	
5503 90	5 %	B	10 %		7,5 %	7,5 %	7,5 %	5 %	5 %	5 %	2,5 %	2,5 %	0 %	1 132	0	0	377	
5504 10	5 %	B	10 %		7,5 %	7,5 %	7,5 %	5 %	5 %	5 %	2,5 %	2,5 %	0 %	0	0	0	0	

				Plan redukcji stawek celnych														
				6 lat	Okres redukcji 9 lat													
					Redukcja stawek celnych w %													
					25 %	50 %	75 %	100 %										
				Okres przygotowawczy	Stawka celna stosowana w roku										Wartość przywozu w USD			
HS 2002	Stawka celna KNU stosowana w 2008 r.	Klasa wspólnej taryfy zewnętrznej	Stawka wspólnej taryfy zewnętrznej	2008-2013	2014	2015	2016	2017	2018	2019	2020	2021	2022	2004	2005	2006	Średnia	
5504 90	5 %	B	10 %		7,5 %	7,5 %	7,5 %	5 %	5 %	5 %	2,5 %	2,5 %	0 %	0	0	0	0	
5506 10	5 %	B	10 %		7,5 %	7,5 %	7,5 %	5 %	5 %	5 %	2,5 %	2,5 %	0 %	0	0	0	0	
5506 20	5 %	B	10 %		7,5 %	7,5 %	7,5 %	5 %	5 %	5 %	2,5 %	2,5 %	0 %	0	0	0	0	
5506 30	5 %	B	10 %		7,5 %	7,5 %	7,5 %	5 %	5 %	5 %	2,5 %	2,5 %	0 %	0	0	0	0	
5506 90	5 %	B	10 %		7,5 %	7,5 %	7,5 %	5 %	5 %	5 %	2,5 %	2,5 %	0 %	0	0	0	0	
5507 00	20 %	B	10 %		7,5 %	7,5 %	7,5 %	5 %	5 %	5 %	2,5 %	2,5 %	0 %	0	0	0	0	
5509 11	5 %	B	10 %		7,5 %	7,5 %	7,5 %	5 %	5 %	5 %	2,5 %	2,5 %	0 %	0	0	0	0	
5509 12	5 %	B	10 %		7,5 %	7,5 %	7,5 %	5 %	5 %	5 %	2,5 %	2,5 %	0 %	0	0	0	0	
5509 21	5 %	B	10 %		7,5 %	7,5 %	7,5 %	5 %	5 %	5 %	2,5 %	2,5 %	0 %	0	0	0	0	
5509 22	5 %	B	10 %		7,5 %	7,5 %	7,5 %	5 %	5 %	5 %	2,5 %	2,5 %	0 %	48 192	0	0	16 064	
5509 31	5 %	B	10 %		7,5 %	7,5 %	7,5 %	5 %	5 %	5 %	2,5 %	2,5 %	0 %	0	0	0	0	
5509 32	5 %	B	10 %		7,5 %	7,5 %	7,5 %	5 %	5 %	5 %	2,5 %	2,5 %	0 %	0	0	0	0	
5509 41	5 %	B	10 %		7,5 %	7,5 %	7,5 %	5 %	5 %	5 %	2,5 %	2,5 %	0 %	0	0	0	0	
5509 42	5 %	B	10 %		7,5 %	7,5 %	7,5 %	5 %	5 %	5 %	2,5 %	2,5 %	0 %	0	0	0	0	
5509 51	5 %	B	10 %		7,5 %	7,5 %	7,5 %	5 %	5 %	5 %	2,5 %	2,5 %	0 %	0	0	0	0	
5509 52	5 %	B	10 %		7,5 %	7,5 %	7,5 %	5 %	5 %	5 %	2,5 %	2,5 %	0 %	0	0	0	0	
5509 53	5 %	B	10 %		7,5 %	7,5 %	7,5 %	5 %	5 %	5 %	2,5 %	2,5 %	0 %	0	0	0	0	
5509 59	5 %	B	10 %		7,5 %	7,5 %	7,5 %	5 %	5 %	5 %	2,5 %	2,5 %	0 %	0	0	0	0	
5509 61	5 %	B	10 %		7,5 %	7,5 %	7,5 %	5 %	5 %	5 %	2,5 %	2,5 %	0 %	0	0	0	0	
5509 62	5 %	B	10 %		7,5 %	7,5 %	7,5 %	5 %	5 %	5 %	2,5 %	2,5 %	0 %	0	0	0	0	
5509 69	5 %	B	10 %		7,5 %	7,5 %	7,5 %	5 %	5 %	5 %	2,5 %	2,5 %	0 %	0	0	0	0	
5509 91	5 %	B	10 %		7,5 %	7,5 %	7,5 %	5 %	5 %	5 %	2,5 %	2,5 %	0 %	0	0	0	0	
5509 92	5 %	B	10 %		7,5 %	7,5 %	7,5 %	5 %	5 %	5 %	2,5 %	2,5 %	0 %	0	0	0	0	
5509 99	5 %	B	10 %		7,5 %	7,5 %	7,5 %	5 %	5 %	5 %	2,5 %	2,5 %	0 %	0	0	0	0	
5510 11	5 %	B	10 %		7,5 %	7,5 %	7,5 %	5 %	5 %	5 %	2,5 %	2,5 %	0 %	0	0	0	0	
5510 12	5 %	B	10 %		7,5 %	7,5 %	7,5 %	5 %	5 %	5 %	2,5 %	2,5 %	0 %	0	0	0	0	

				Plan redukcji stawek celnych														
				6 lat	Okres redukcji 9 lat													
					Redukcja stawek celnych w %													
					25 %	50 %	75 %	100 %										
				Okres przygotowawczy	Stawka celna stosowana w roku										Wartość przywozu w USD			
HS 2002	Stawka celna KNU stosowana w 2008 r.	Klasa wspólnej taryfy zewnętrznej	Stawka wspólnej taryfy wewnętrznej		2008-2013	2014	2015	2016	2017	2018	2019	2020	2021	2022	2004	2005	2006	Średnia
5510 20	5 %	B	10 %		7,5 %	7,5 %	7,5 %	5 %	5 %	5 %	2,5 %	2,5 %	0 %	0	0	0	0	
5510 30	5 %	B	10 %		7,5 %	7,5 %	7,5 %	5 %	5 %	5 %	2,5 %	2,5 %	0 %	0	0	0	0	
5510 90	5 %	B	10 %		7,5 %	7,5 %	7,5 %	5 %	5 %	5 %	2,5 %	2,5 %	0 %	0	0	0	0	
5512 11	15 %	B	10 %		7,5 %	7,5 %	7,5 %	5 %	5 %	5 %	2,5 %	2,5 %	0 %	107 429	0	27 390	44 939	
5512 19	15 %	B	10 %		7,5 %	7,5 %	7,5 %	5 %	5 %	5 %	2,5 %	2,5 %	0 %	104 820	0	28 261	44 360	
5512 21	15 %	B	10 %		7,5 %	7,5 %	7,5 %	5 %	5 %	5 %	2,5 %	2,5 %	0 %	0	0	58 967	19 656	
5512 29	15 %	B	10 %		7,5 %	7,5 %	7,5 %	5 %	5 %	5 %	2,5 %	2,5 %	0 %	0	0	0	0	
5512 91	15 %	B	10 %		7,5 %	7,5 %	7,5 %	5 %	5 %	5 %	2,5 %	2,5 %	0 %	0	0	0	0	
5512 99	15 %	B	10 %		7,5 %	7,5 %	7,5 %	5 %	5 %	5 %	2,5 %	2,5 %	0 %	0	190 713	0	63 571	
5513 11	15 %	B	10 %		7,5 %	7,5 %	7,5 %	5 %	5 %	5 %	2,5 %	2,5 %	0 %	0	0	0	0	
5513 12	15 %	B	10 %		7,5 %	7,5 %	7,5 %	5 %	5 %	5 %	2,5 %	2,5 %	0 %	0	0	0	0	
5513 13	15 %	B	10 %		7,5 %	7,5 %	7,5 %	5 %	5 %	5 %	2,5 %	2,5 %	0 %	0	0	0	0	
5513 19	15 %	B	10 %		7,5 %	7,5 %	7,5 %	5 %	5 %	5 %	2,5 %	2,5 %	0 %	14 763	60	0	4 941	
5513 21	15 %	B	10 %		7,5 %	7,5 %	7,5 %	5 %	5 %	5 %	2,5 %	2,5 %	0 %	38 195	0	0	12 732	
5513 22	15 %	B	10 %		7,5 %	7,5 %	7,5 %	5 %	5 %	5 %	2,5 %	2,5 %	0 %	48	0	0	16	
5513 23	15 %	B	10 %		7,5 %	7,5 %	7,5 %	5 %	5 %	5 %	2,5 %	2,5 %	0 %	4 436	0	0	1 479	
5513 29	15 %	B	10 %		7,5 %	7,5 %	7,5 %	5 %	5 %	5 %	2,5 %	2,5 %	0 %	8 165	303	0	2 823	
5513 31	15 %	B	10 %		7,5 %	7,5 %	7,5 %	5 %	5 %	5 %	2,5 %	2,5 %	0 %	0	0	0	0	
5513 32	15 %	B	10 %		7,5 %	7,5 %	7,5 %	5 %	5 %	5 %	2,5 %	2,5 %	0 %	0	0	0	0	
5513 33	5 %	B	10 %		7,5 %	7,5 %	7,5 %	5 %	5 %	5 %	2,5 %	2,5 %	0 %	0	0	0	0	
5513 39	5 %	B	10 %		7,5 %	7,5 %	7,5 %	5 %	5 %	5 %	2,5 %	2,5 %	0 %	8 985	0	0	2 995	
5513 41	5 %	B	10 %		7,5 %	7,5 %	7,5 %	5 %	5 %	5 %	2,5 %	2,5 %	0 %	0	0	0	0	
5513 42	5 %	B	10 %		7,5 %	7,5 %	7,5 %	5 %	5 %	5 %	2,5 %	2,5 %	0 %	0	0	0	0	
5513 43	15 %	B	10 %		7,5 %	7,5 %	7,5 %	5 %	5 %	5 %	2,5 %	2,5 %	0 %	0	0	0	0	
5513 49	15 %	B	10 %		7,5 %	7,5 %	7,5 %	5 %	5 %	5 %	2,5 %	2,5 %	0 %	8 186	0	21	2 736	
5514 11	15 %	B	10 %		7,5 %	7,5 %	7,5 %	5 %	5 %	5 %	2,5 %	2,5 %	0 %	0	0	0	0	
5514 12	15 %	B	10 %		7,5 %	7,5 %	7,5 %	5 %	5 %	5 %	2,5 %	2,5 %	0 %	0	0	0	0	
5514 13	15 %	B	10 %		7,5 %	7,5 %	7,5 %	5 %	5 %	5 %	2,5 %	2,5 %	0 %	0	0	0	0	
5514 19	15 %	B	10 %		7,5 %	7,5 %	7,5 %	5 %	5 %	5 %	2,5 %	2,5 %	0 %	0	0	0	0	

				Plan redukcji stawek celnych														
				6 lat	Okres redukcji 9 lat													
					Redukcja stawek celnych w %													
					25 %	50 %	75 %	100 %										
				Okres przygotowawczy	Stawka celna stosowana w roku										Wartość przywozu w USD			
HS 2002	Stawka celna KNU stosowana w 2008 r.	Klasa wspólnej taryfy zewnętrznej	Stawka wspólnej taryfy zewnętrznej		2008-2013	2014	2015	2016	2017	2018	2019	2020	2021	2022	2004	2005	2006	Średnia
5514 21	15 %	B	10 %		7,5 %	7,5 %	7,5 %	5 %	5 %	5 %	2,5 %	2,5 %	0 %	0	0	0	0	
5514 22	15 %	B	10 %		7,5 %	7,5 %	7,5 %	5 %	5 %	5 %	2,5 %	2,5 %	0 %	0	0	0	0	
5514 23	15 %	B	10 %		7,5 %	7,5 %	7,5 %	5 %	5 %	5 %	2,5 %	2,5 %	0 %	0	0	0	0	
5514 29	15 %	B	10 %		7,5 %	7,5 %	7,5 %	5 %	5 %	5 %	2,5 %	2,5 %	0 %	0	0	0	0	
5514 31	15 %	B	10 %		7,5 %	7,5 %	7,5 %	5 %	5 %	5 %	2,5 %	2,5 %	0 %	0	0	0	0	
5514 32	15 %	B	10 %		7,5 %	7,5 %	7,5 %	5 %	5 %	5 %	2,5 %	2,5 %	0 %	0	0	0	0	
5514 33	15 %	B	10 %		7,5 %	7,5 %	7,5 %	5 %	5 %	5 %	2,5 %	2,5 %	0 %	0	0	0	0	
5514 39	15 %	B	10 %		7,5 %	7,5 %	7,5 %	5 %	5 %	5 %	2,5 %	2,5 %	0 %	0	0	0	0	
5514 41	15 %	B	10 %		7,5 %	7,5 %	7,5 %	5 %	5 %	5 %	2,5 %	2,5 %	0 %	0	0	0	0	
5514 42	15 %	B	10 %		7,5 %	7,5 %	7,5 %	5 %	5 %	5 %	2,5 %	2,5 %	0 %	0	0	0	0	
5514 43	5 %	B	10 %		7,5 %	7,5 %	7,5 %	5 %	5 %	5 %	2,5 %	2,5 %	0 %	13 432	0	0	4 477	
5514 49	5 %	B	10 %		7,5 %	7,5 %	7,5 %	5 %	5 %	5 %	2,5 %	2,5 %	0 %	4 409	0	0	1 470	
5515 11	5 %	B	10 %		7,5 %	7,5 %	7,5 %	5 %	5 %	5 %	2,5 %	2,5 %	0 %	112 811	564 442	74 916	250 723	
5515 12	5 %	B	10 %		7,5 %	7,5 %	7,5 %	5 %	5 %	5 %	2,5 %	2,5 %	0 %	0	1 306	32	446	
5515 13	15 %	B	10 %		7,5 %	7,5 %	7,5 %	5 %	5 %	5 %	2,5 %	2,5 %	0 %	18 614	0	0	6 205	
5515 19	15 %	B	10 %		7,5 %	7,5 %	7,5 %	5 %	5 %	5 %	2,5 %	2,5 %	0 %	0	0	0	0	
5515 21	15 %	B	10 %		7,5 %	7,5 %	7,5 %	5 %	5 %	5 %	2,5 %	2,5 %	0 %	0	0	0	0	
5515 22	15 %	B	10 %		7,5 %	7,5 %	7,5 %	5 %	5 %	5 %	2,5 %	2,5 %	0 %	0	0	0	0	
5515 29	15 %	B	10 %		7,5 %	7,5 %	7,5 %	5 %	5 %	5 %	2,5 %	2,5 %	0 %	0	0	0	0	
5515 91	15 %	B	10 %		7,5 %	7,5 %	7,5 %	5 %	5 %	5 %	2,5 %	2,5 %	0 %	0	0	17 722	5 907	
5515 92	15 %	B	10 %		7,5 %	7,5 %	7,5 %	5 %	5 %	5 %	2,5 %	2,5 %	0 %	0	0	0	0	
5515 99	15 %	B	10 %		7,5 %	7,5 %	7,5 %	5 %	5 %	5 %	2,5 %	2,5 %	0 %	60 740	0	0	20 247	
5516 11	15 %	B	10 %		7,5 %	7,5 %	7,5 %	5 %	5 %	5 %	2,5 %	2,5 %	0 %	0	0	0	0	
5516 12	15 %	B	10 %		7,5 %	7,5 %	7,5 %	5 %	5 %	5 %	2,5 %	2,5 %	0 %	0	0	0	0	
5516 13	15 %	B	10 %		7,5 %	7,5 %	7,5 %	5 %	5 %	5 %	2,5 %	2,5 %	0 %	0	0	0	0	
5516 14	15 %	B	10 %		7,5 %	7,5 %	7,5 %	5 %	5 %	5 %	2,5 %	2,5 %	0 %	594	0	0	198	
5516 21	15 %	B	10 %		7,5 %	7,5 %	7,5 %	5 %	5 %	5 %	2,5 %	2,5 %	0 %	0	0	0	0	
5516 22	15 %	B	10 %		7,5 %	7,5 %	7,5 %	5 %	5 %	5 %	2,5 %	2,5 %	0 %	43	0	0	14	
5516 23	15 %	B	10 %		7,5 %	7,5 %	7,5 %	5 %	5 %	5 %	2,5 %	2,5 %	0 %	0	0	0	0	

				Plan redukcji stawek celnych														
				6 lat	Okres redukcji 9 lat													
					Redukcja stawek celnych w %													
					25 %	50 %	75 %	100 %										
				Okres przygotowawczy	Stawka celna stosowana w roku										Wartość przywozu w USD			
HS 2002	Stawka celna KNU stosowana w 2008 r.	Klasa wspólnej taryfy zewnętrznej	Stawka wspólnej taryfy zewnętrznej		2008-2013	2014	2015	2016	2017	2018	2019	2020	2021	2022	2004	2005	2006	Średnia
5516 24	15 %	B	10 %		7,5 %	7,5 %	7,5 %	5 %	5 %	5 %	2,5 %	2,5 %	0 %	153	0	0	51	
5516 31	5 %	B	10 %		7,5 %	7,5 %	7,5 %	5 %	5 %	5 %	2,5 %	2,5 %	0 %	0	0	0	0	
5516 32	5 %	B	10 %		7,5 %	7,5 %	7,5 %	5 %	5 %	5 %	2,5 %	2,5 %	0 %	0	0	0	0	
5516 33	5 %	B	10 %		7,5 %	7,5 %	7,5 %	5 %	5 %	5 %	2,5 %	2,5 %	0 %	0	0	0	0	
5516 34	5 %	B	10 %		7,5 %	7,5 %	7,5 %	5 %	5 %	5 %	2,5 %	2,5 %	0 %	0	0	0	0	
5516 41	15 %	B	10 %		7,5 %	7,5 %	7,5 %	5 %	5 %	5 %	2,5 %	2,5 %	0 %	183	0	0	61	
5516 42	15 %	B	10 %		7,5 %	7,5 %	7,5 %	5 %	5 %	5 %	2,5 %	2,5 %	0 %	0	0	0	0	
5516 43	15 %	B	10 %		7,5 %	7,5 %	7,5 %	5 %	5 %	5 %	2,5 %	2,5 %	0 %	0	0	0	0	
5516 44	15 %	B	10 %		7,5 %	7,5 %	7,5 %	5 %	5 %	5 %	2,5 %	2,5 %	0 %	0	0	0	0	
5516 91	15 %	B	10 %		7,5 %	7,5 %	7,5 %	5 %	5 %	5 %	2,5 %	2,5 %	0 %	0	0	0	0	
5516 92	15 %	B	10 %		7,5 %	7,5 %	7,5 %	5 %	5 %	5 %	2,5 %	2,5 %	0 %	0	0	0	0	
5516 93	15 %	B	10 %		7,5 %	7,5 %	7,5 %	5 %	5 %	5 %	2,5 %	2,5 %	0 %	0	0	0	0	
5516 94	15 %	B	10 %		7,5 %	7,5 %	7,5 %	5 %	5 %	5 %	2,5 %	2,5 %	0 %	0	0	48	16	
5601 21	40 %	B	10 %		7,5 %	7,5 %	7,5 %	5 %	5 %	5 %	2,5 %	2,5 %	0 %	0	0	0	0	
5601 29	40 %	B	10 %		7,5 %	7,5 %	7,5 %	5 %	5 %	5 %	2,5 %	2,5 %	0 %	0	0	5 668	1 889	
5601 30	40 %	B	10 %		7,5 %	7,5 %	7,5 %	5 %	5 %	5 %	2,5 %	2,5 %	0 %	0	0	0	0	
5602 21	10 %	B	10 %		7,5 %	7,5 %	7,5 %	5 %	5 %	5 %	2,5 %	2,5 %	0 %	4 000	0	5 499	3 166	
5602 29	10 %	B	10 %		7,5 %	7,5 %	7,5 %	5 %	5 %	5 %	2,5 %	2,5 %	0 %	0	0	0	0	
5602 90	10 %	B	10 %		7,5 %	7,5 %	7,5 %	5 %	5 %	5 %	2,5 %	2,5 %	0 %	22 775	0	0	7 592	
5603 94	5 %	B	10 %		7,5 %	7,5 %	7,5 %	5 %	5 %	5 %	2,5 %	2,5 %	0 %	0	0	4 473	1 491	
5604 20	10 %	B	10 %		7,5 %	7,5 %	7,5 %	5 %	5 %	5 %	2,5 %	2,5 %	0 %	9 296	0	0	3 099	
5604 90	20 %	B	10 %		7,5 %	7,5 %	7,5 %	5 %	5 %	5 %	2,5 %	2,5 %	0 %	500	0	131	210	
5607 10	40 %	B	10 %		7,5 %	7,5 %	7,5 %	5 %	5 %	5 %	2,5 %	2,5 %	0 %	101	0	450	183	
5608 11	20 %	B	10 %		7,5 %	7,5 %	7,5 %	5 %	5 %	5 %	2,5 %	2,5 %	0 %	37 650	0	0	12 550	
5608 19	20 %	B	10 %		7,5 %	7,5 %	7,5 %	5 %	5 %	5 %	2,5 %	2,5 %	0 %	14	0	270	95	
5608 90	20 %	B	10 %		7,5 %	7,5 %	7,5 %	5 %	5 %	5 %	2,5 %	2,5 %	0 %	51 506	457 100	31 787	180 131	

				Plan redukcji stawek celnych														
				6 lat	Okres redukcji 9 lat													
					Redukcja stawek celnych w %													
					25 %	50 %	75 %	100 %										
				Okres przygotowawczy	Stawka celna stosowana w roku										Wartość przywozu w USD			
HS 2002	Stawka celna KNU stosowana w 2008 r.	Klasa wspólnej taryfy zewnętrznej	Stawka wspólnej taryfy zewnętrznej	2008-2013	2014	2015	2016	2017	2018	2019	2020	2021	2022	2004	2005	2006	Średnia	
5801 10	20 %	B	10 %		7,5 %	7,5 %	7,5 %	5 %	5 %	5 %	2,5 %	2,5 %	0 %	0	0	0	0	
5801 21	20 %	B	10 %		7,5 %	7,5 %	7,5 %	5 %	5 %	5 %	2,5 %	2,5 %	0 %	0	0	0	0	
5801 22	20 %	B	10 %		7,5 %	7,5 %	7,5 %	5 %	5 %	5 %	2,5 %	2,5 %	0 %	177	0	0	59	
5801 23	20 %	B	10 %		7,5 %	7,5 %	7,5 %	5 %	5 %	5 %	2,5 %	2,5 %	0 %	0	0	0	0	
5801 24	20 %	B	10 %		7,5 %	7,5 %	7,5 %	5 %	5 %	5 %	2,5 %	2,5 %	0 %	0	0	0	0	
5801 25	20 %	B	10 %		7,5 %	7,5 %	7,5 %	5 %	5 %	5 %	2,5 %	2,5 %	0 %	0	0	0	0	
5801 26	10 %	B	10 %		7,5 %	7,5 %	7,5 %	5 %	5 %	5 %	2,5 %	2,5 %	0 %	0	0	0	0	
5801 31	20 %	B	10 %		7,5 %	7,5 %	7,5 %	5 %	5 %	5 %	2,5 %	2,5 %	0 %	0	0	0	0	
5801 32	10 %	B	10 %		7,5 %	7,5 %	7,5 %	5 %	5 %	5 %	2,5 %	2,5 %	0 %	0	0	0	0	
5801 33	20 %	B	10 %		7,5 %	7,5 %	7,5 %	5 %	5 %	5 %	2,5 %	2,5 %	0 %	0	0	0	0	
5801 34	20 %	B	10 %		7,5 %	7,5 %	7,5 %	5 %	5 %	5 %	2,5 %	2,5 %	0 %	0	0	0	0	
5801 35	20 %	B	10 %		7,5 %	7,5 %	7,5 %	5 %	5 %	5 %	2,5 %	2,5 %	0 %	0	0	0	0	
5801 36	10 %	B	10 %		7,5 %	7,5 %	7,5 %	5 %	5 %	5 %	2,5 %	2,5 %	0 %	0	0	0	0	
5801 90	20 %	B	10 %		7,5 %	7,5 %	7,5 %	5 %	5 %	5 %	2,5 %	2,5 %	0 %	60	156	0	72	
5802 11	40 %	B	10 %		7,5 %	7,5 %	7,5 %	5 %	5 %	5 %	2,5 %	2,5 %	0 %	0	0	0	0	
5802 19	40 %	B	10 %		7,5 %	7,5 %	7,5 %	5 %	5 %	5 %	2,5 %	2,5 %	0 %	0	0	0	0	
5802 20	40 %	B	10 %		7,5 %	7,5 %	7,5 %	5 %	5 %	5 %	2,5 %	2,5 %	0 %	0	0	0	0	
5802 30	40 %	B	10 %		7,5 %	7,5 %	7,5 %	5 %	5 %	5 %	2,5 %	2,5 %	0 %	0	0	0	0	
5803 10	25 %	B	10 %		7,5 %	7,5 %	7,5 %	5 %	5 %	5 %	2,5 %	2,5 %	0 %	0	0	0	0	
5803 90	25 %	B	10 %		7,5 %	7,5 %	7,5 %	5 %	5 %	5 %	2,5 %	2,5 %	0 %	0	0	0	0	
5804 10	10 %	B	10 %		7,5 %	7,5 %	7,5 %	5 %	5 %	5 %	2,5 %	2,5 %	0 %	0	0	0	0	
5804 21	10 %	B	10 %		7,5 %	7,5 %	7,5 %	5 %	5 %	5 %	2,5 %	2,5 %	0 %	0	0	23	8	
5804 29	10 %	B	10 %		7,5 %	7,5 %	7,5 %	5 %	5 %	5 %	2,5 %	2,5 %	0 %	39 035	0	0	13 012	
5804 30	10 %	B	10 %		7,5 %	7,5 %	7,5 %	5 %	5 %	5 %	2,5 %	2,5 %	0 %	774	0	0	258	
5806 10	20 %	B	10 %		7,5 %	7,5 %	7,5 %	5 %	5 %	5 %	2,5 %	2,5 %	0 %	0	0	0	0	
5806 20	20 %	B	10 %		7,5 %	7,5 %	7,5 %	5 %	5 %	5 %	2,5 %	2,5 %	0 %	0	0	0	0	
5806 31	20 %	B	10 %		7,5 %	7,5 %	7,5 %	5 %	5 %	5 %	2,5 %	2,5 %	0 %	0	597	2	199	
5806 32	20 %	B	10 %		7,5 %	7,5 %	7,5 %	5 %	5 %	5 %	2,5 %	2,5 %	0 %	7 351	0	205	2 519	
5806 39	10 %	B	10 %		7,5 %	7,5 %	7,5 %	5 %	5 %	5 %	2,5 %	2,5 %	0 %	2 676	0	0	892	

				Plan redukcji stawek celnych										Wartość przywozu w USD				
				6 lat	Okres redukcji 9 lat													
					Redukcja stawek celnych w %													
					25 %	50 %	75 %	100 %										
				Okres przygotowawczy	Stawka celna stosowana w roku													
HS 2002	Stawka celna KNU stosowana w 2008 r.	Klasa wspólnej taryfy zewnętrznej	Stawka wspólnej taryfy wewnętrznej	2008-2013	2014	2015	2016	2017	2018	2019	2020	2021	2022	2004	2005	2006	Średnia	
5806 40	10 %	B	10 %		7,5 %	7,5 %	7,5 %	5 %	5 %	5 %	2,5 %	2,5 %	0 %	62	0	0	21	
5807 90	15 %	B	10 %		7,5 %	7,5 %	7,5 %	5 %	5 %	5 %	2,5 %	2,5 %	0 %	722	9 864	4 892	5 159	
5808 10	20 %	B	10 %		7,5 %	7,5 %	7,5 %	5 %	5 %	5 %	2,5 %	2,5 %	0 %	0	0	0	0	
5809 00	15 %	B	10 %		7,5 %	7,5 %	7,5 %	5 %	5 %	5 %	2,5 %	2,5 %	0 %	0	0	0	0	
5810 91	20 %	B	10 %		7,5 %	7,5 %	7,5 %	5 %	5 %	5 %	2,5 %	2,5 %	0 %	530	0	0	177	
5810 92	20 %	B	10 %		7,5 %	7,5 %	7,5 %	5 %	5 %	5 %	2,5 %	2,5 %	0 %	0	0	0	0	
5810 99	20 %	B	10 %		7,5 %	7,5 %	7,5 %	5 %	5 %	5 %	2,5 %	2,5 %	0 %	5 374	0	0	1 791	
5811 00	10 %	B	10 %		7,5 %	7,5 %	7,5 %	5 %	5 %	5 %	2,5 %	2,5 %	0 %	0	0	0	0	
5901 10	20 %	B	10 %		7,5 %	7,5 %	7,5 %	5 %	5 %	5 %	2,5 %	2,5 %	0 %	0	0	0	0	
5901 90	20 %	B	10 %		7,5 %	7,5 %	7,5 %	5 %	5 %	5 %	2,5 %	2,5 %	0 %	0	0	0	0	
5902 10	5 %	B	10 %		7,5 %	7,5 %	7,5 %	5 %	5 %	5 %	2,5 %	2,5 %	0 %	0	0	0	0	
5902 20	10 %	B	10 %		7,5 %	7,5 %	7,5 %	5 %	5 %	5 %	2,5 %	2,5 %	0 %	0	0	0	0	
5902 90	5 %	B	10 %		7,5 %	7,5 %	7,5 %	5 %	5 %	5 %	2,5 %	2,5 %	0 %	0	0	0	0	
5903 10	15 %	B	10 %		7,5 %	7,5 %	7,5 %	5 %	5 %	5 %	2,5 %	2,5 %	0 %	37 766	0	0	12 589	
5903 20	15 %	B	10 %		7,5 %	7,5 %	7,5 %	5 %	5 %	5 %	2,5 %	2,5 %	0 %	6 041	0	2 822	2 954	
5903 90	15 %	B	10 %		7,5 %	7,5 %	7,5 %	5 %	5 %	5 %	2,5 %	2,5 %	0 %	1 322	7 632	22 839	10 598	
5910 00	5 %	B	10 %		7,5 %	7,5 %	7,5 %	5 %	5 %	5 %	2,5 %	2,5 %	0 %	46 507	603	24 901	24 004	
5911 10	5 %	B	10 %		7,5 %	7,5 %	7,5 %	5 %	5 %	5 %	2,5 %	2,5 %	0 %	13 339	691	129 370	47 800	
5911 20	5 %	B	10 %		7,5 %	7,5 %	7,5 %	5 %	5 %	5 %	2,5 %	2,5 %	0 %	0	0	0	0	
5911 31	5 %	B	10 %		7,5 %	7,5 %	7,5 %	5 %	5 %	5 %	2,5 %	2,5 %	0 %	8 578	0	0	2 859	
5911 32	5 %	B	10 %		7,5 %	7,5 %	7,5 %	5 %	5 %	5 %	2,5 %	2,5 %	0 %	158 565	125 311	325 874	203 250	
5911 40	5 %	B	10 %		7,5 %	7,5 %	7,5 %	5 %	5 %	5 %	2,5 %	2,5 %	0 %	29 084	0	0	9 695	
5911 90	5 %	B	10 %		7,5 %	7,5 %	7,5 %	5 %	5 %	5 %	2,5 %	2,5 %	0 %	83 908	26 531	61 107	57 182	
6001 10	15 %	B	10 %		7,5 %	7,5 %	7,5 %	5 %	5 %	5 %	2,5 %	2,5 %	0 %	0	0	0	0	
6001 21	5 %	B	10 %		7,5 %	7,5 %	7,5 %	5 %	5 %	5 %	2,5 %	2,5 %	0 %	0	0	0	0	
6001 22	10 %	B	10 %		7,5 %	7,5 %	7,5 %	5 %	5 %	5 %	2,5 %	2,5 %	0 %	470	0	0	157	
6001 29	15 %	B	10 %		7,5 %	7,5 %	7,5 %	5 %	5 %	5 %	2,5 %	2,5 %	0 %	0	0	0	0	
6001 91	15 %	B	10 %		7,5 %	7,5 %	7,5 %	5 %	5 %	5 %	2,5 %	2,5 %	0 %	0	0	0	0	
6001 92	15 %	B	10 %		7,5 %	7,5 %	7,5 %	5 %	5 %	5 %	2,5 %	2,5 %	0 %	0	0	0	0	

				Plan redukcji stawek celnych														
				6 lat	Okres redukcji 9 lat													
					Redukcja stawek celnych w %													
					25 %	50 %	75 %	100 %										
				Okres przygotowawczy	Stawka celna stosowana w roku										Wartość przywozu w USD			
HS 2002	Stawka celna KNU stosowana w 2008 r.	Klasa wspólnej taryfy zewnętrznej	Stawka wspólnej taryfy zewnętrznej		2008-2013	2014	2015	2016	2017	2018	2019	2020	2021	2022	2004	2005	2006	Średnia
6001 99	15 %	B	10 %		7,5 %	7,5 %	7,5 %	5 %	5 %	5 %	2,5 %	2,5 %	0 %	0	0	0	0	
6002 40	15 %	B	10 %		7,5 %	7,5 %	7,5 %	5 %	5 %	5 %	2,5 %	2,5 %	0 %	0	0	0	0	
6002 90	15 %	B	10 %		7,5 %	7,5 %	7,5 %	5 %	5 %	5 %	2,5 %	2,5 %	0 %	0	0	0	0	
6003 10	5 %	B	10 %		7,5 %	7,5 %	7,5 %	5 %	5 %	5 %	2,5 %	2,5 %	0 %	0	0	0	0	
6003 20	20 %	B	10 %		7,5 %	7,5 %	7,5 %	5 %	5 %	5 %	2,5 %	2,5 %	0 %	0	0	0	0	
6003 30	10 %	B	10 %		7,5 %	7,5 %	7,5 %	5 %	5 %	5 %	2,5 %	2,5 %	0 %	0	0	0	0	
6003 40	10 %	B	10 %		7,5 %	7,5 %	7,5 %	5 %	5 %	5 %	2,5 %	2,5 %	0 %	0	0	0	0	
6003 90	10 %	B	10 %		7,5 %	7,5 %	7,5 %	5 %	5 %	5 %	2,5 %	2,5 %	0 %	0	0	0	0	
6004 10	15 %	B	10 %		7,5 %	7,5 %	7,5 %	5 %	5 %	5 %	2,5 %	2,5 %	0 %	2 872	0	15 510	6 127	
6004 90	20 %	B	10 %		7,5 %	7,5 %	7,5 %	5 %	5 %	5 %	2,5 %	2,5 %	0 %	0	0	0	0	
6005 10	20 %	B	10 %		7,5 %	7,5 %	7,5 %	5 %	5 %	5 %	2,5 %	2,5 %	0 %	0	0	0	0	
6005 21	20 %	B	10 %		7,5 %	7,5 %	7,5 %	5 %	5 %	5 %	2,5 %	2,5 %	0 %	0	0	0	0	
6005 22	20 %	B	10 %		7,5 %	7,5 %	7,5 %	5 %	5 %	5 %	2,5 %	2,5 %	0 %	0	0	0	0	
6005 23	20 %	B	10 %		7,5 %	7,5 %	7,5 %	5 %	5 %	5 %	2,5 %	2,5 %	0 %	0	0	0	0	
6005 24	20 %	B	10 %		7,5 %	7,5 %	7,5 %	5 %	5 %	5 %	2,5 %	2,5 %	0 %	0	0	0	0	
6005 31	10 %	B	10 %		7,5 %	7,5 %	7,5 %	5 %	5 %	5 %	2,5 %	2,5 %	0 %	0	0	0	0	
6005 32	10 %	B	10 %		7,5 %	7,5 %	7,5 %	5 %	5 %	5 %	2,5 %	2,5 %	0 %	0	0	0	0	
6005 33	10 %	B	10 %		7,5 %	7,5 %	7,5 %	5 %	5 %	5 %	2,5 %	2,5 %	0 %	0	0	0	0	
6005 34	10 %	B	10 %		7,5 %	7,5 %	7,5 %	5 %	5 %	5 %	2,5 %	2,5 %	0 %	0	0	0	0	
6005 41	10 %	B	10 %		7,5 %	7,5 %	7,5 %	5 %	5 %	5 %	2,5 %	2,5 %	0 %	0	0	0	0	
6005 42	10 %	B	10 %		7,5 %	7,5 %	7,5 %	5 %	5 %	5 %	2,5 %	2,5 %	0 %	0	0	0	0	
6005 43	10 %	B	10 %		7,5 %	7,5 %	7,5 %	5 %	5 %	5 %	2,5 %	2,5 %	0 %	0	0	0	0	
6005 44	10 %	B	10 %		7,5 %	7,5 %	7,5 %	5 %	5 %	5 %	2,5 %	2,5 %	0 %	0	0	0	0	
6005 90	20 %	B	10 %		7,5 %	7,5 %	7,5 %	5 %	5 %	5 %	2,5 %	2,5 %	0 %	0	0	0	0	
6006 10	20 %	B	10 %		7,5 %	7,5 %	7,5 %	5 %	5 %	5 %	2,5 %	2,5 %	0 %	0	0	0	0	
6006 21	20 %	B	10 %		7,5 %	7,5 %	7,5 %	5 %	5 %	5 %	2,5 %	2,5 %	0 %	0	0	24	8	

				Plan redukcji stawek celnych														
				6 lat	Okres redukcji 9 lat													
					Redukcja stawek celnych w %													
					25 %	50 %	75 %	100 %										
				Okres przygotowawczy	Stawka celna stosowana w roku										Wartość przywozu w USD			
HS 2002	Stawka celna KNU stosowana w 2008 r.	Klasa wspólnej taryfy zewnętrznej	Stawka wspólnej taryfy wewnętrznej	2008-2013	2014	2015	2016	2017	2018	2019	2020	2021	2022	2004	2005	2006	Średnia	
6006 22	20 %	B	10 %		7,5 %	7,5 %	7,5 %	5 %	5 %	5 %	2,5 %	2,5 %	0 %	30 919	0	0	10 306	
6006 23	20 %	B	10 %		7,5 %	7,5 %	7,5 %	5 %	5 %	5 %	2,5 %	2,5 %	0 %	0	0	0	0	
6006 24	20 %	B	10 %		7,5 %	7,5 %	7,5 %	5 %	5 %	5 %	2,5 %	2,5 %	0 %	385	0	0	128	
6006 31	10 %	B	10 %		7,5 %	7,5 %	7,5 %	5 %	5 %	5 %	2,5 %	2,5 %	0 %	0	0	859	286	
6006 32	10 %	B	10 %		7,5 %	7,5 %	7,5 %	5 %	5 %	5 %	2,5 %	2,5 %	0 %	530	0	6 652	2 394	
6006 33	10 %	B	10 %		7,5 %	7,5 %	7,5 %	5 %	5 %	5 %	2,5 %	2,5 %	0 %	0	0	0	0	
6006 34	10 %	B	10 %		7,5 %	7,5 %	7,5 %	5 %	5 %	5 %	2,5 %	2,5 %	0 %	284	0	0	95	
6006 41	10 %	B	10 %		7,5 %	7,5 %	7,5 %	5 %	5 %	5 %	2,5 %	2,5 %	0 %	0	0	0	0	
6006 42	10 %	B	10 %		7,5 %	7,5 %	7,5 %	5 %	5 %	5 %	2,5 %	2,5 %	0 %	0	0	0	0	
6006 43	10 %	B	10 %		7,5 %	7,5 %	7,5 %	5 %	5 %	5 %	2,5 %	2,5 %	0 %	0	0	0	0	
6006 44	10 %	B	10 %		7,5 %	7,5 %	7,5 %	5 %	5 %	5 %	2,5 %	2,5 %	0 %	0	0	0	0	
6006 90	20 %	B	10 %		7,5 %	7,5 %	7,5 %	5 %	5 %	5 %	2,5 %	2,5 %	0 %	206	0	25	77	
6501 00	10 %	B	10 %		7,5 %	7,5 %	7,5 %	5 %	5 %	5 %	2,5 %	2,5 %	0 %	0	0	0	0	
6502 00	10 %	B	10 %		7,5 %	7,5 %	7,5 %	5 %	5 %	5 %	2,5 %	2,5 %	0 %	0	0	0	0	
6507 00	20 %	B	10 %		7,5 %	7,5 %	7,5 %	5 %	5 %	5 %	2,5 %	2,5 %	0 %	15 161	0	1	5 054	
6603 10	20 %	B	10 %		7,5 %	7,5 %	7,5 %	5 %	5 %	5 %	2,5 %	2,5 %	0 %	0	0	0	0	
6603 20	20 %	B	10 %		7,5 %	7,5 %	7,5 %	5 %	5 %	5 %	2,5 %	2,5 %	0 %	0	0	0	0	
6603 90	20 %	B	10 %		7,5 %	7,5 %	7,5 %	5 %	5 %	5 %	2,5 %	2,5 %	0 %	24	0	0	8	
6701 00	20 %	B	10 %		7,5 %	7,5 %	7,5 %	5 %	5 %	5 %	2,5 %	2,5 %	0 %	0	0	0	0	
6703 00	40 %	B	10 %		7,5 %	7,5 %	7,5 %	5 %	5 %	5 %	2,5 %	2,5 %	0 %	129	122	725	325	
6801 00	40 %	B	10 %		7,5 %	7,5 %	7,5 %	5 %	5 %	5 %	2,5 %	2,5 %	0 %	0	0	0	0	
6806 10	10 %	B	10 %		7,5 %	7,5 %	7,5 %	5 %	5 %	5 %	2,5 %	2,5 %	0 %	0	0	0	0	
6806 20	10 %	B	10 %		7,5 %	7,5 %	7,5 %	5 %	5 %	5 %	2,5 %	2,5 %	0 %	0	0	0	0	
6813 10	10 %	B	10 %		7,5 %	7,5 %	7,5 %	5 %	5 %	5 %	2,5 %	2,5 %	0 %	162 617	1 660	109 065	91 114	
6813 90	10 %	B	10 %		7,5 %	7,5 %	7,5 %	5 %	5 %	5 %	2,5 %	2,5 %	0 %	42 068	57	20 523	20 882	
7002 10	15 %	B	10 %		7,5 %	7,5 %	7,5 %	5 %	5 %	5 %	2,5 %	2,5 %	0 %	0	0	0	0	
7002 20	15 %	B	10 %		7,5 %	7,5 %	7,5 %	5 %	5 %	5 %	2,5 %	2,5 %	0 %	0	0	4 886	1 629	
7002 31	15 %	B	10 %		7,5 %	7,5 %	7,5 %	5 %	5 %	5 %	2,5 %	2,5 %	0 %	0	0	0	0	
7002 32	15 %	B	10 %		7,5 %	7,5 %	7,5 %	5 %	5 %	5 %	2,5 %	2,5 %	0 %	0	0	0	0	

				Plan redukcji stawek celnych														
				6 lat	Okres redukcji 9 lat													
					Redukcja stawek celnych w %													
					25 %	50 %	75 %	100 %										
				Okres przygotowawczy	Stawka celna stosowana w roku										Wartość przywozu w USD			
HS 2002	Stawka celna KNU stosowana w 2008 r.	Klasa wspólnej taryfy zewnętrznej	Stawka wspólnej taryfy zewnętrznej		2008-2013	2014	2015	2016	2017	2018	2019	2020	2021	2022	2004	2005	2006	Średnia
7002 39	15 %	B	10 %		7,5 %	7,5 %	7,5 %	5 %	5 %	5 %	2,5 %	2,5 %	0 %	0	0	481	160	
7012 00	40 %	B	10 %		7,5 %	7,5 %	7,5 %	5 %	5 %	5 %	2,5 %	2,5 %	0 %	0	0	0	0	
7015 10	5 %	B	10 %		7,5 %	7,5 %	7,5 %	5 %	5 %	5 %	2,5 %	2,5 %	0 %	11 739	0	0	3 913	
7015 90	20 %	B	10 %		7,5 %	7,5 %	7,5 %	5 %	5 %	5 %	2,5 %	2,5 %	0 %	0	0	30	10	
7102 29	5 %	B	10 %		7,5 %	7,5 %	7,5 %	5 %	5 %	5 %	2,5 %	2,5 %	0 %	0	0	0	0	
7103 10	5 %	B	10 %		7,5 %	7,5 %	7,5 %	5 %	5 %	5 %	2,5 %	2,5 %	0 %	0	0	0	0	
7106 92	20 %	B	10 %		7,5 %	7,5 %	7,5 %	5 %	5 %	5 %	2,5 %	2,5 %	0 %	1 360	0	13 635	4 998	
7107 00	15 %	B	10 %		7,5 %	7,5 %	7,5 %	5 %	5 %	5 %	2,5 %	2,5 %	0 %	0	0	0	0	
7108 13	15 %	B	10 %		7,5 %	7,5 %	7,5 %	5 %	5 %	5 %	2,5 %	2,5 %	0 %	0	0	0	0	
7109 00	15 %	B	10 %		7,5 %	7,5 %	7,5 %	5 %	5 %	5 %	2,5 %	2,5 %	0 %	0	0	0	0	
7110 21	5 %	B	10 %		7,5 %	7,5 %	7,5 %	5 %	5 %	5 %	2,5 %	2,5 %	0 %	0	0	0	0	
7110 29	5 %	B	10 %		7,5 %	7,5 %	7,5 %	5 %	5 %	5 %	2,5 %	2,5 %	0 %	0	0	0	0	
7110 31	5 %	B	10 %		7,5 %	7,5 %	7,5 %	5 %	5 %	5 %	2,5 %	2,5 %	0 %	0	0	0	0	
7110 39	5 %	B	10 %		7,5 %	7,5 %	7,5 %	5 %	5 %	5 %	2,5 %	2,5 %	0 %	0	0	0	0	
7110 41	5 %	B	10 %		7,5 %	7,5 %	7,5 %	5 %	5 %	5 %	2,5 %	2,5 %	0 %	0	0	0	0	
7110 49	5 %	B	10 %		7,5 %	7,5 %	7,5 %	5 %	5 %	5 %	2,5 %	2,5 %	0 %	0	0	0	0	
7111 00	15 %	B	10 %		7,5 %	7,5 %	7,5 %	5 %	5 %	5 %	2,5 %	2,5 %	0 %	0	0	0	0	
7201 10	10 %	B	10 %		7,5 %	7,5 %	7,5 %	5 %	5 %	5 %	2,5 %	2,5 %	0 %	0	0	0	0	
7201 20	5 %	B	10 %		7,5 %	7,5 %	7,5 %	5 %	5 %	5 %	2,5 %	2,5 %	0 %	0	0	0	0	
7201 50	5 %	B	10 %		7,5 %	7,5 %	7,5 %	5 %	5 %	5 %	2,5 %	2,5 %	0 %	0	0	0	0	
7202 11	5 %	B	10 %		7,5 %	7,5 %	7,5 %	5 %	5 %	5 %	2,5 %	2,5 %	0 %	0	0	0	0	
7202 19	5 %	B	10 %		7,5 %	7,5 %	7,5 %	5 %	5 %	5 %	2,5 %	2,5 %	0 %	0	0	0	0	
7202 21	5 %	B	10 %		7,5 %	7,5 %	7,5 %	5 %	5 %	5 %	2,5 %	2,5 %	0 %	0	0	0	0	
7202 29	5 %	B	10 %		7,5 %	7,5 %	7,5 %	5 %	5 %	5 %	2,5 %	2,5 %	0 %	0	0	0	0	
7202 30	5 %	B	10 %		7,5 %	7,5 %	7,5 %	5 %	5 %	5 %	2,5 %	2,5 %	0 %	0	0	0	0	
7202 41	5 %	B	10 %		7,5 %	7,5 %	7,5 %	5 %	5 %	5 %	2,5 %	2,5 %	0 %	0	0	0	0	
7202 49	5 %	B	10 %		7,5 %	7,5 %	7,5 %	5 %	5 %	5 %	2,5 %	2,5 %	0 %	0	0	0	0	
7202 50	5 %	B	10 %		7,5 %	7,5 %	7,5 %	5 %	5 %	5 %	2,5 %	2,5 %	0 %	0	0	0	0	
7202 60	5 %	B	10 %		7,5 %	7,5 %	7,5 %	5 %	5 %	5 %	2,5 %	2,5 %	0 %	0	0	0	0	

				Plan redukcji stawek celnych														
				6 lat	Okres redukcji 9 lat													
					Redukcja stawek celnych w %													
					25 %	50 %	75 %	100 %										
				Okres przygotowawczy	Stawka celna stosowana w roku										Wartość przywozu w USD			
HS 2002	Stawka celna KNU stosowana w 2008 r.	Klasa wspólnej taryfy zewnętrznej	Stawka wspólnej taryfy zewnętrznej	2008-2013	2014	2015	2016	2017	2018	2019	2020	2021	2022	2004	2005	2006	Średnia	
7202 70	5 %	B	10 %		7,5 %	7,5 %	7,5 %	5 %	5 %	5 %	2,5 %	2,5 %	0 %	0	0	0	0	
7202 80	5 %	B	10 %		7,5 %	7,5 %	7,5 %	5 %	5 %	5 %	2,5 %	2,5 %	0 %	0	0	0	0	
7202 91	5 %	B	10 %		7,5 %	7,5 %	7,5 %	5 %	5 %	5 %	2,5 %	2,5 %	0 %	0	0	0	0	
7202 92	5 %	B	10 %		7,5 %	7,5 %	7,5 %	5 %	5 %	5 %	2,5 %	2,5 %	0 %	0	0	0	0	
7202 93	5 %	B	10 %		7,5 %	7,5 %	7,5 %	5 %	5 %	5 %	2,5 %	2,5 %	0 %	0	0	0	0	
7202 99	5 %	B	10 %		7,5 %	7,5 %	7,5 %	5 %	5 %	5 %	2,5 %	2,5 %	0 %	0	0	0	0	
7203 10	5 %	B	10 %		7,5 %	7,5 %	7,5 %	5 %	5 %	5 %	2,5 %	2,5 %	0 %	0	0	0	0	
7203 90	5 %	B	10 %		7,5 %	7,5 %	7,5 %	5 %	5 %	5 %	2,5 %	2,5 %	0 %	0	0	0	0	
7205 10	5 %	B	10 %		7,5 %	7,5 %	7,5 %	5 %	5 %	5 %	2,5 %	2,5 %	0 %	0	0	0	0	
7205 21	5 %	B	10 %		7,5 %	7,5 %	7,5 %	5 %	5 %	5 %	2,5 %	2,5 %	0 %	0	0	0	0	
7205 29	5 %	B	10 %		7,5 %	7,5 %	7,5 %	5 %	5 %	5 %	2,5 %	2,5 %	0 %	0	0	0	0	
7206 10	5 %	B	10 %		7,5 %	7,5 %	7,5 %	5 %	5 %	5 %	2,5 %	2,5 %	0 %	0	0	0	0	
7206 90	20 %	B	10 %		7,5 %	7,5 %	7,5 %	5 %	5 %	5 %	2,5 %	2,5 %	0 %	0	0	0	0	
7207 11	20 %	B	10 %		7,5 %	7,5 %	7,5 %	5 %	5 %	5 %	2,5 %	2,5 %	0 %	0	0	0	0	
7207 12	20 %	B	10 %		7,5 %	7,5 %	7,5 %	5 %	5 %	5 %	2,5 %	2,5 %	0 %	0	0	0	0	
7207 19	20 %	B	10 %		7,5 %	7,5 %	7,5 %	5 %	5 %	5 %	2,5 %	2,5 %	0 %	0	0	0	0	
7207 20	10 %	B	10 %		7,5 %	7,5 %	7,5 %	5 %	5 %	5 %	2,5 %	2,5 %	0 %	22 111	0	0	7 370	
7208 10	5 %	B	10 %		7,5 %	7,5 %	7,5 %	5 %	5 %	5 %	2,5 %	2,5 %	0 %	0	0	0	0	
7208 25	5 %	B	10 %		7,5 %	7,5 %	7,5 %	5 %	5 %	5 %	2,5 %	2,5 %	0 %	0	0	0	0	
7208 26	5 %	B	10 %		7,5 %	7,5 %	7,5 %	5 %	5 %	5 %	2,5 %	2,5 %	0 %	0	0	0	0	
7208 27	5 %	B	10 %		7,5 %	7,5 %	7,5 %	5 %	5 %	5 %	2,5 %	2,5 %	0 %	0	0	0	0	
7208 36	5 %	B	10 %		7,5 %	7,5 %	7,5 %	5 %	5 %	5 %	2,5 %	2,5 %	0 %	0	0	0	0	
7208 37	5 %	B	10 %		7,5 %	7,5 %	7,5 %	5 %	5 %	5 %	2,5 %	2,5 %	0 %	0	0	0	0	
7208 38	5 %	B	10 %		7,5 %	7,5 %	7,5 %	5 %	5 %	5 %	2,5 %	2,5 %	0 %	0	0	0	0	
7208 39	5 %	B	10 %		7,5 %	7,5 %	7,5 %	5 %	5 %	5 %	2,5 %	2,5 %	0 %	0	0	0	0	
7208 40	5 %	B	10 %		7,5 %	7,5 %	7,5 %	5 %	5 %	5 %	2,5 %	2,5 %	0 %	0	0	0	0	

				Plan redukcji stawek celnych										Wartość przywozu w USD				
				6 lat	Okres redukcji 9 lat													
					Redukcja stawek celnych w %													
					25 %	50 %	75 %	100 %										
				Okres przygotowawczy	Stawka celna stosowana w roku													
HS 2002	Stawka celna KNU stosowana w 2008 r.	Klasa wspólnej taryfy zewnętrznej	Stawka wspólnej taryfy zewnętrznej	2008-2013	2014	2015	2016	2017	2018	2019	2020	2021	2022	2004	2005	2006	Średnia	
7208 51	5 %	B	10 %		7,5 %	7,5 %	7,5 %	5 %	5 %	5 %	2,5 %	2,5 %	0 %	0	0	0	0	
7208 52	5 %	B	10 %		7,5 %	7,5 %	7,5 %	5 %	5 %	5 %	2,5 %	2,5 %	0 %	0	0	0	0	
7208 53	5 %	B	10 %		7,5 %	7,5 %	7,5 %	5 %	5 %	5 %	2,5 %	2,5 %	0 %	0	0	0	0	
7208 54	5 %	B	10 %		7,5 %	7,5 %	7,5 %	5 %	5 %	5 %	2,5 %	2,5 %	0 %	0	0	0	0	
7208 90	5 %	B	10 %		7,5 %	7,5 %	7,5 %	5 %	5 %	5 %	2,5 %	2,5 %	0 %	0	0	0	0	
7209 15	5 %	B	10 %		7,5 %	7,5 %	7,5 %	5 %	5 %	5 %	2,5 %	2,5 %	0 %	0	0	0	0	
7209 16	5 %	B	10 %		7,5 %	7,5 %	7,5 %	5 %	5 %	5 %	2,5 %	2,5 %	0 %	0	0	0	0	
7209 17	10 %	B	10 %		7,5 %	7,5 %	7,5 %	5 %	5 %	5 %	2,5 %	2,5 %	0 %	0	0	0	0	
7209 18	5 %	B	10 %		7,5 %	7,5 %	7,5 %	5 %	5 %	5 %	2,5 %	2,5 %	0 %	0	2 997	0	999	
7209 25	5 %	B	10 %		7,5 %	7,5 %	7,5 %	5 %	5 %	5 %	2,5 %	2,5 %	0 %	0	0	0	0	
7209 26	5 %	B	10 %		7,5 %	7,5 %	7,5 %	5 %	5 %	5 %	2,5 %	2,5 %	0 %	0	0	0	0	
7209 27	5 %	B	10 %		7,5 %	7,5 %	7,5 %	5 %	5 %	5 %	2,5 %	2,5 %	0 %	0	0	0	0	
7209 28	5 %	B	10 %		7,5 %	7,5 %	7,5 %	5 %	5 %	5 %	2,5 %	2,5 %	0 %	0	0	0	0	
7209 90	5 %	B	10 %		7,5 %	7,5 %	7,5 %	5 %	5 %	5 %	2,5 %	2,5 %	0 %	0	0	18 734	6 245	
7210 11	5 %	B	10 %		7,5 %	7,5 %	7,5 %	5 %	5 %	5 %	2,5 %	2,5 %	0 %	0	0	0	0	
7210 12	5 %	B	10 %		7,5 %	7,5 %	7,5 %	5 %	5 %	5 %	2,5 %	2,5 %	0 %	0	0	0	0	
7210 20	5 %	B	10 %		7,5 %	7,5 %	7,5 %	5 %	5 %	5 %	2,5 %	2,5 %	0 %	0	0	0	0	
7210 30	5 %	B	10 %		7,5 %	7,5 %	7,5 %	5 %	5 %	5 %	2,5 %	2,5 %	0 %	0	0	0	0	
7210 41	20 %	B	10 %		7,5 %	7,5 %	7,5 %	5 %	5 %	5 %	2,5 %	2,5 %	0 %	985	0	0	328	
7210 49	20 %	B	10 %		7,5 %	7,5 %	7,5 %	5 %	5 %	5 %	2,5 %	2,5 %	0 %	7 090	0	0	2 363	
7210 50	5 %	B	10 %		7,5 %	7,5 %	7,5 %	5 %	5 %	5 %	2,5 %	2,5 %	0 %	0	0	0	0	
7210 61	5 %	B	10 %		7,5 %	7,5 %	7,5 %	5 %	5 %	5 %	2,5 %	2,5 %	0 %	0	0	0	0	
7210 69	5 %	B	10 %		7,5 %	7,5 %	7,5 %	5 %	5 %	5 %	2,5 %	2,5 %	0 %	0	0	0	0	
7210 70	5 %	B	10 %		7,5 %	7,5 %	7,5 %	5 %	5 %	5 %	2,5 %	2,5 %	0 %	0	0	0	0	
7210 90	5 %	B	10 %		7,5 %	7,5 %	7,5 %	5 %	5 %	5 %	2,5 %	2,5 %	0 %	795 000	0	0	265 000	
7211 13	5 %	B	10 %		7,5 %	7,5 %	7,5 %	5 %	5 %	5 %	2,5 %	2,5 %	0 %	0	0	0	0	
7211 14	5 %	B	10 %		7,5 %	7,5 %	7,5 %	5 %	5 %	5 %	2,5 %	2,5 %	0 %	0	0	0	0	
7211 19	5 %	B	10 %		7,5 %	7,5 %	7,5 %	5 %	5 %	5 %	2,5 %	2,5 %	0 %	0	0	38 780	12 927	
7211 23	5 %	B	10 %		7,5 %	7,5 %	7,5 %	5 %	5 %	5 %	2,5 %	2,5 %	0 %	0	0	0	0	

				Plan redukcji stawek celnych										Wartość przywozu w USD				
				6 lat	Okres redukcji 9 lat													
					Redukcja stawek celnych w %													
					25 %	50 %	75 %	100 %										
				Okres przygotowawczy	Stawka celna stosowana w roku													
HS 2002	Stawka celna KNU stosowana w 2008 r.	Klasa wspólnej taryfy zewnętrznej	Stawka wspólnej taryfy wewnętrznej	2008-2013	2014	2015	2016	2017	2018	2019	2020	2021	2022	2004	2005	2006	Średnia	
7211 29	5 %	B	10 %		7,5 %	7,5 %	7,5 %	5 %	5 %	5 %	2,5 %	2,5 %	0 %	0	0	0	0	
7211 90	5 %	B	10 %		7,5 %	7,5 %	7,5 %	5 %	5 %	5 %	2,5 %	2,5 %	0 %	7 587	0	0	2 529	
7212 10	5 %	B	10 %		7,5 %	7,5 %	7,5 %	5 %	5 %	5 %	2,5 %	2,5 %	0 %	0	0	0	0	
7212 20	5 %	B	10 %		7,5 %	7,5 %	7,5 %	5 %	5 %	5 %	2,5 %	2,5 %	0 %	0	0	0	0	
7212 30	5 %	B	10 %		7,5 %	7,5 %	7,5 %	5 %	5 %	5 %	2,5 %	2,5 %	0 %	0	0	0	0	
7212 40	5 %	B	10 %		7,5 %	7,5 %	7,5 %	5 %	5 %	5 %	2,5 %	2,5 %	0 %	0	0	0	0	
7212 50	5 %	B	10 %		7,5 %	7,5 %	7,5 %	5 %	5 %	5 %	2,5 %	2,5 %	0 %	0	0	0	0	
7212 60	5 %	B	10 %		7,5 %	7,5 %	7,5 %	5 %	5 %	5 %	2,5 %	2,5 %	0 %	0	0	0	0	
7213 10	15 %	B	10 %		7,5 %	7,5 %	7,5 %	5 %	5 %	5 %	2,5 %	2,5 %	0 %	0	0	0	0	
7213 20	15 %	B	10 %		7,5 %	7,5 %	7,5 %	5 %	5 %	5 %	2,5 %	2,5 %	0 %	0	0	0	0	
7213 91	15 %	B	10 %		7,5 %	7,5 %	7,5 %	5 %	5 %	5 %	2,5 %	2,5 %	0 %	0	0	0	0	
7213 99	20 %	B	10 %		7,5 %	7,5 %	7,5 %	5 %	5 %	5 %	2,5 %	2,5 %	0 %	0	0	0	0	
7214 10	5 %	B	10 %		7,5 %	7,5 %	7,5 %	5 %	5 %	5 %	2,5 %	2,5 %	0 %	8 696	0	0	2 899	
7214 20	20 %	B	10 %		7,5 %	7,5 %	7,5 %	5 %	5 %	5 %	2,5 %	2,5 %	0 %	0	0	0	0	
7214 30	15 %	B	10 %		7,5 %	7,5 %	7,5 %	5 %	5 %	5 %	2,5 %	2,5 %	0 %	0	0	0	0	
7214 91	10 %	B	10 %		7,5 %	7,5 %	7,5 %	5 %	5 %	5 %	2,5 %	2,5 %	0 %	0	0	0	0	
7214 99	10 %	B	10 %		7,5 %	7,5 %	7,5 %	5 %	5 %	5 %	2,5 %	2,5 %	0 %	0	0	5 025	1 675	
7215 10	10 %	B	10 %		7,5 %	7,5 %	7,5 %	5 %	5 %	5 %	2,5 %	2,5 %	0 %	0	0	0	0	
7215 50	10 %	B	10 %		7,5 %	7,5 %	7,5 %	5 %	5 %	5 %	2,5 %	2,5 %	0 %	0	0	0	0	
7215 90	10 %	B	10 %		7,5 %	7,5 %	7,5 %	5 %	5 %	5 %	2,5 %	2,5 %	0 %	329	0	2	110	
7216 10	15 %	B	10 %		7,5 %	7,5 %	7,5 %	5 %	5 %	5 %	2,5 %	2,5 %	0 %	0	0	0	0	
7216 21	20 %	B	10 %		7,5 %	7,5 %	7,5 %	5 %	5 %	5 %	2,5 %	2,5 %	0 %	0	0	0	0	
7216 22	15 %	B	10 %		7,5 %	7,5 %	7,5 %	5 %	5 %	5 %	2,5 %	2,5 %	0 %	0	0	0	0	
721631	15 %	B	10 %		7,5 %	7,5 %	7,5 %	5 %	5 %	5 %	2,5 %	2,5 %	0 %	53	0	0	18	
7216 32	15 %	B	10 %		7,5 %	7,5 %	7,5 %	5 %	5 %	5 %	2,5 %	2,5 %	0 %	0	0	0	0	
7216 33	15 %	B	10 %		7,5 %	7,5 %	7,5 %	5 %	5 %	5 %	2,5 %	2,5 %	0 %	0	0	0	0	
7216 40	15 %	B	10 %		7,5 %	7,5 %	7,5 %	5 %	5 %	5 %	2,5 %	2,5 %	0 %	0	0	0	0	
7216 50	20 %	B	10 %		7,5 %	7,5 %	7,5 %	5 %	5 %	5 %	2,5 %	2,5 %	0 %	0	20 694	0	6 898	
7216 61	10 %	B	10 %		7,5 %	7,5 %	7,5 %	5 %	5 %	5 %	2,5 %	2,5 %	0 %	0	0	0	0	

				Plan redukcji stawek celnych														
				6 lat	Okres redukcji 9 lat													
					Redukcja stawek celnych w %													
					25 %	50 %	75 %	100 %										
				Okres przygotowawczy	Stawka celna stosowana w roku										Wartość przywozu w USD			
HS 2002	Stawka celna KNU stosowana w 2008 r.	Klasa wspólnej taryfy zewnętrznej	Stawka wspólnej taryfy zewnętrznej	2008-2013	2014	2015	2016	2017	2018	2019	2020	2021	2022	2004	2005	2006	Średnia	
7216 69	10 %	B	10 %		7,5 %	7,5 %	7,5 %	5 %	5 %	5 %	2,5 %	2,5 %	0 %	0	0	0	0	
7216 91	10 %	B	10 %		7,5 %	7,5 %	7,5 %	5 %	5 %	5 %	2,5 %	2,5 %	0 %	0	0	0	0	
7216 99	10 %	B	10 %		7,5 %	7,5 %	7,5 %	5 %	5 %	5 %	2,5 %	2,5 %	0 %	0	0	198	66	
7217 10	20 %	B	10 %		7,5 %	7,5 %	7,5 %	5 %	5 %	5 %	2,5 %	2,5 %	0 %	747	0	21 402	7 383	
7217 20	20 %	B	10 %		7,5 %	7,5 %	7,5 %	5 %	5 %	5 %	2,5 %	2,5 %	0 %	10 307	3 135	4 010	5 817	
7217 30	10 %	B	10 %		7,5 %	7,5 %	7,5 %	5 %	5 %	5 %	2,5 %	2,5 %	0 %	0	0	0	0	
7217 90	20 %	B	10 %		7,5 %	7,5 %	7,5 %	5 %	5 %	5 %	2,5 %	2,5 %	0 %	11 360	0	1 640	4 333	
7218 10	5 %	B	10 %		7,5 %	7,5 %	7,5 %	5 %	5 %	5 %	2,5 %	2,5 %	0 %	0	0	0	0	
7218 91	10 %	B	10 %		7,5 %	7,5 %	7,5 %	5 %	5 %	5 %	2,5 %	2,5 %	0 %	0	0	0	0	
7218 99	10 %	B	10 %		7,5 %	7,5 %	7,5 %	5 %	5 %	5 %	2,5 %	2,5 %	0 %	0	0	0	0	
7219 11	5 %	B	10 %		7,5 %	7,5 %	7,5 %	5 %	5 %	5 %	2,5 %	2,5 %	0 %	0	0	0	0	
7219 12	5 %	B	10 %		7,5 %	7,5 %	7,5 %	5 %	5 %	5 %	2,5 %	2,5 %	0 %	0	0	0	0	
7219 13	5 %	B	10 %		7,5 %	7,5 %	7,5 %	5 %	5 %	5 %	2,5 %	2,5 %	0 %	0	0	0	0	
7219 14	5 %	B	10 %		7,5 %	7,5 %	7,5 %	5 %	5 %	5 %	2,5 %	2,5 %	0 %	0	0	0	0	
7219 21	5 %	B	10 %		7,5 %	7,5 %	7,5 %	5 %	5 %	5 %	2,5 %	2,5 %	0 %	0	0	0	0	
7219 22	5 %	B	10 %		7,5 %	7,5 %	7,5 %	5 %	5 %	5 %	2,5 %	2,5 %	0 %	0	0	0	0	
7219 23	5 %	B	10 %		7,5 %	7,5 %	7,5 %	5 %	5 %	5 %	2,5 %	2,5 %	0 %	0	0	0	0	
7219 24	5 %	B	10 %		7,5 %	7,5 %	7,5 %	5 %	5 %	5 %	2,5 %	2,5 %	0 %	0	0	0	0	
7219 31	5 %	B	10 %		7,5 %	7,5 %	7,5 %	5 %	5 %	5 %	2,5 %	2,5 %	0 %	0	0	0	0	
7219 32	5 %	B	10 %		7,5 %	7,5 %	7,5 %	5 %	5 %	5 %	2,5 %	2,5 %	0 %	0	0	0	0	
7219 33	5 %	B	10 %		7,5 %	7,5 %	7,5 %	5 %	5 %	5 %	2,5 %	2,5 %	0 %	0	0	0	0	
7219 34	5 %	B	10 %		7,5 %	7,5 %	7,5 %	5 %	5 %	5 %	2,5 %	2,5 %	0 %	1 825	0	0	608	
7219 35	5 %	B	10 %		7,5 %	7,5 %	7,5 %	5 %	5 %	5 %	2,5 %	2,5 %	0 %	0	0	0	0	
7219 90	5 %	B	10 %		7,5 %	7,5 %	7,5 %	5 %	5 %	5 %	2,5 %	2,5 %	0 %	0	0	1	0	
7220 11	5 %	B	10 %		7,5 %	7,5 %	7,5 %	5 %	5 %	5 %	2,5 %	2,5 %	0 %	0	0	0	0	
7220 12	5 %	B	10 %		7,5 %	7,5 %	7,5 %	5 %	5 %	5 %	2,5 %	2,5 %	0 %	0	0	0	0	

				Plan redukcji stawek celnych														
				6 lat	Okres redukcji 9 lat													
					Redukcja stawek celnych w %													
					25 %	50 %	75 %	100 %										
				Okres przygotowawczy	Stawka celna stosowana w roku										Wartość przywozu w USD			
HS 2002	Stawka celna KNU stosowana w 2008 r.	Klasa wspólnej taryfy zewnętrznej	Stawka wspólnej taryfy wewnętrznej	2008-2013	2014	2015	2016	2017	2018	2019	2020	2021	2022	2004	2005	2006	Średnia	
7220 20	5 %	B	10 %		7,5 %	7,5 %	7,5 %	5 %	5 %	5 %	2,5 %	2,5 %	0 %	0	0	0	0	
7220 90	5 %	B	10 %		7,5 %	7,5 %	7,5 %	5 %	5 %	5 %	2,5 %	2,5 %	0 %	1 613	0	4 707	2 107	
7221 00	5 %	B	10 %		7,5 %	7,5 %	7,5 %	5 %	5 %	5 %	2,5 %	2,5 %	0 %	0	0	0	0	
7222 11	5 %	B	10 %		7,5 %	7,5 %	7,5 %	5 %	5 %	5 %	2,5 %	2,5 %	0 %	0	0	0	0	
7222 19	5 %	B	10 %		7,5 %	7,5 %	7,5 %	5 %	5 %	5 %	2,5 %	2,5 %	0 %	0	0	0	0	
7222 20	5 %	B	10 %		7,5 %	7,5 %	7,5 %	5 %	5 %	5 %	2,5 %	2,5 %	0 %	0	0	0	0	
7222 30	5 %	B	10 %		7,5 %	7,5 %	7,5 %	5 %	5 %	5 %	2,5 %	2,5 %	0 %	481	0	0	160	
7222 40	5 %	B	10 %		7,5 %	7,5 %	7,5 %	5 %	5 %	5 %	2,5 %	2,5 %	0 %	0	0	0	0	
7223 00	5 %	B	10 %		7,5 %	7,5 %	7,5 %	5 %	5 %	5 %	2,5 %	2,5 %	0 %	85	0	1 449	511	
7224 10	5 %	B	10 %		7,5 %	7,5 %	7,5 %	5 %	5 %	5 %	2,5 %	2,5 %	0 %	0	0	0	0	
7224 90	10 %	B	10 %		7,5 %	7,5 %	7,5 %	5 %	5 %	5 %	2,5 %	2,5 %	0 %	0	0	0	0	
7225 11	5 %	B	10 %		7,5 %	7,5 %	7,5 %	5 %	5 %	5 %	2,5 %	2,5 %	0 %	0	0	0	0	
7225 19	5 %	B	10 %		7,5 %	7,5 %	7,5 %	5 %	5 %	5 %	2,5 %	2,5 %	0 %	0	0	0	0	
7225 20	5 %	B	10 %		7,5 %	7,5 %	7,5 %	5 %	5 %	5 %	2,5 %	2,5 %	0 %	0	0	0	0	
7225 30	5 %	B	10 %		7,5 %	7,5 %	7,5 %	5 %	5 %	5 %	2,5 %	2,5 %	0 %	0	0	0	0	
7225 40	5 %	B	10 %		7,5 %	7,5 %	7,5 %	5 %	5 %	5 %	2,5 %	2,5 %	0 %	0	0	0	0	
7225 50	5 %	B	10 %		7,5 %	7,5 %	7,5 %	5 %	5 %	5 %	2,5 %	2,5 %	0 %	0	0	0	0	
7225 91	5 %	B	10 %		7,5 %	7,5 %	7,5 %	5 %	5 %	5 %	2,5 %	2,5 %	0 %	0	0	0	0	
7225 92	5 %	B	10 %		7,5 %	7,5 %	7,5 %	5 %	5 %	5 %	2,5 %	2,5 %	0 %	0	0	0	0	
7225 99	5 %	B	10 %		7,5 %	7,5 %	7,5 %	5 %	5 %	5 %	2,5 %	2,5 %	0 %	0	0	0	0	
7226 11	5 %	B	10 %		7,5 %	7,5 %	7,5 %	5 %	5 %	5 %	2,5 %	2,5 %	0 %	28 630	0	0	9 543	
7226 19	5 %	B	10 %		7,5 %	7,5 %	7,5 %	5 %	5 %	5 %	2,5 %	2,5 %	0 %	0	0	6 389	2 130	
7226 20	5 %	B	10 %		7,5 %	7,5 %	7,5 %	5 %	5 %	5 %	2,5 %	2,5 %	0 %	21 711	0	0	7 237	
7226 91	5 %	B	10 %		7,5 %	7,5 %	7,5 %	5 %	5 %	5 %	2,5 %	2,5 %	0 %	0	0	0	0	
7226 92	5 %	B	10 %		7,5 %	7,5 %	7,5 %	5 %	5 %	5 %	2,5 %	2,5 %	0 %	0	0	0	0	
7226 93	5 %	B	10 %		7,5 %	7,5 %	7,5 %	5 %	5 %	5 %	2,5 %	2,5 %	0 %	0	0	0	0	
7226 94	5 %	B	10 %		7,5 %	7,5 %	7,5 %	5 %	5 %	5 %	2,5 %	2,5 %	0 %	0	0	0	0	
7226 99	5 %	B	10 %		7,5 %	7,5 %	7,5 %	5 %	5 %	5 %	2,5 %	2,5 %	0 %	0	0	0	0	
7227 10	5 %	B	10 %		7,5 %	7,5 %	7,5 %	5 %	5 %	5 %	2,5 %	2,5 %	0 %	0	0	0	0	

				Plan redukcji stawek celnych										Wartość przywozu w USD				
				6 lat	Okres redukcji 9 lat													
					Redukcja stawek celnych w %													
					25 %	50 %	75 %	100 %										
				Okres przygotowawczy	Stawka celna stosowana w roku													
HS 2002	Stawka celna KNU stosowana w 2008 r.	Klasa wspólnej taryfy zewnętrznej	Stawka wspólnej taryfy zewnętrznej	2008-2013	2014	2015	2016	2017	2018	2019	2020	2021	2022	2004	2005	2006	Średnia	
7227 20	5 %	B	10 %		7,5 %	7,5 %	7,5 %	5 %	5 %	5 %	2,5 %	2,5 %	0 %	0	0	0	0	
7227 90	5 %	B	10 %		7,5 %	7,5 %	7,5 %	5 %	5 %	5 %	2,5 %	2,5 %	0 %	0	0	0	0	
7228 10	5 %	B	10 %		7,5 %	7,5 %	7,5 %	5 %	5 %	5 %	2,5 %	2,5 %	0 %	0	0	252	84	
7228 20	5 %	B	10 %		7,5 %	7,5 %	7,5 %	5 %	5 %	5 %	2,5 %	2,5 %	0 %	0	0	0	0	
7228 30	5 %	B	10 %		7,5 %	7,5 %	7,5 %	5 %	5 %	5 %	2,5 %	2,5 %	0 %	0	0	0	0	
7228 40	5 %	B	10 %		7,5 %	7,5 %	7,5 %	5 %	5 %	5 %	2,5 %	2,5 %	0 %	0	0	0	0	
7228 50	10 %	B	10 %		7,5 %	7,5 %	7,5 %	5 %	5 %	5 %	2,5 %	2,5 %	0 %	0	0	0	0	
7228 60	10 %	B	10 %		7,5 %	7,5 %	7,5 %	5 %	5 %	5 %	2,5 %	2,5 %	0 %	25 607	0	6 373	10 660	
7228 70	15 %	B	10 %		7,5 %	7,5 %	7,5 %	5 %	5 %	5 %	2,5 %	2,5 %	0 %	0	0	0	0	
7228 80	5 %	B	10 %		7,5 %	7,5 %	7,5 %	5 %	5 %	5 %	2,5 %	2,5 %	0 %	656 551	91 091	174 098	307 247	
7229 10	5 %	B	10 %		7,5 %	7,5 %	7,5 %	5 %	5 %	5 %	2,5 %	2,5 %	0 %	5 589	0	0	1 863	
7229 20	5 %	B	10 %		7,5 %	7,5 %	7,5 %	5 %	5 %	5 %	2,5 %	2,5 %	0 %	0	0	0	0	
7229 90	5 %	B	10 %		7,5 %	7,5 %	7,5 %	5 %	5 %	5 %	2,5 %	2,5 %	0 %	0	0	0	0	
7303 00	20 %	B	10 %		7,5 %	7,5 %	7,5 %	5 %	5 %	5 %	2,5 %	2,5 %	0 %	0	0	9 702	3 234	
7304 10	15 %	B	10 %		7,5 %	7,5 %	7,5 %	5 %	5 %	5 %	2,5 %	2,5 %	0 %	0	0	0	0	
7304 21	15 %	B	10 %		7,5 %	7,5 %	7,5 %	5 %	5 %	5 %	2,5 %	2,5 %	0 %	8 765	0	0	2 922	
7304 29	15 %	B	10 %		7,5 %	7,5 %	7,5 %	5 %	5 %	5 %	2,5 %	2,5 %	0 %	13 299	0	0	4 433	
7304 31	15 %	B	10 %		7,5 %	7,5 %	7,5 %	5 %	5 %	5 %	2,5 %	2,5 %	0 %	405	0	0	135	
7304 39	20 %	B	10 %		7,5 %	7,5 %	7,5 %	5 %	5 %	5 %	2,5 %	2,5 %	0 %	10 828	0	670	3 833	
7304 41	5 %	B	10 %		7,5 %	7,5 %	7,5 %	5 %	5 %	5 %	2,5 %	2,5 %	0 %	0	0	0	0	
7304 49	20 %	B	10 %		7,5 %	7,5 %	7,5 %	5 %	5 %	5 %	2,5 %	2,5 %	0 %	0	0	68	23	
7304 51	20 %	B	10 %		7,5 %	7,5 %	7,5 %	5 %	5 %	5 %	2,5 %	2,5 %	0 %	0	0	0	0	
7304 59	20 %	B	10 %		7,5 %	7,5 %	7,5 %	5 %	5 %	5 %	2,5 %	2,5 %	0 %	821	0	0	274	
7304 90	20 %	B	10 %		7,5 %	7,5 %	7,5 %	5 %	5 %	5 %	2,5 %	2,5 %	0 %	218 607	15 282	11 208	81 699	
7305 11	20 %	B	10 %		7,5 %	7,5 %	7,5 %	5 %	5 %	5 %	2,5 %	2,5 %	0 %	0	0	0	0	
7305 12	20 %	B	10 %		7,5 %	7,5 %	7,5 %	5 %	5 %	5 %	2,5 %	2,5 %	0 %	0	0	0	0	
7305 19	20 %	B	10 %		7,5 %	7,5 %	7,5 %	5 %	5 %	5 %	2,5 %	2,5 %	0 %	293	0	0	98	
7305 20	20 %	B	10 %		7,5 %	7,5 %	7,5 %	5 %	5 %	5 %	2,5 %	2,5 %	0 %	0	0	0	0	
7305 31	20 %	B	10 %		7,5 %	7,5 %	7,5 %	5 %	5 %	5 %	2,5 %	2,5 %	0 %	0	0	0	0	

				Plan redukcji stawek celnych														
				6 lat	Okres redukcji 9 lat													
					Redukcja stawek celnych w %													
					25 %	50 %	75 %	100 %										
				Okres przygotowawczy	Stawka celna stosowana w roku										Wartość przywozu w USD			
HS 2002	Stawka celna KNU stosowana w 2008 r.	Klasa wspólnej taryfy zewnętrznej	Stawka wspólnej taryfy wewnętrznej		2008-2013	2014	2015	2016	2017	2018	2019	2020	2021	2022	2004	2005	2006	Średnia
7305 39	20 %	B	10 %		7,5 %	7,5 %	7,5 %	5 %	5 %	5 %	2,5 %	2,5 %	0 %	0	0	0	0	
7305 90	20 %	B	10 %		7,5 %	7,5 %	7,5 %	5 %	5 %	5 %	2,5 %	2,5 %	0 %	1 541	0	55	532	
7306 10	20 %	B	10 %		7,5 %	7,5 %	7,5 %	5 %	5 %	5 %	2,5 %	2,5 %	0 %	256	54	0	103	
7306 20	20 %	B	10 %		7,5 %	7,5 %	7,5 %	5 %	5 %	5 %	2,5 %	2,5 %	0 %	798	162	0	320	
7306 30	20 %	B	10 %		7,5 %	7,5 %	7,5 %	5 %	5 %	5 %	2,5 %	2,5 %	0 %	0	54 063	0	18 021	
7306 40	20 %	B	10 %		7,5 %	7,5 %	7,5 %	5 %	5 %	5 %	2,5 %	2,5 %	0 %	0	0	0	0	
7306 50	20 %	B	10 %		7,5 %	7,5 %	7,5 %	5 %	5 %	5 %	2,5 %	2,5 %	0 %	0	0	0	0	
7306 60	20 %	B	10 %		7,5 %	7,5 %	7,5 %	5 %	5 %	5 %	2,5 %	2,5 %	0 %	0	0	5	2	
7306 90	20 %	B	10 %		7,5 %	7,5 %	7,5 %	5 %	5 %	5 %	2,5 %	2,5 %	0 %	9 054	146	15 410	8 203	
7308 10	20 %	B	10 %		7,5 %	7,5 %	7,5 %	5 %	5 %	5 %	2,5 %	2,5 %	0 %	0	0	3 009	1 003	
7308 20	20 %	B	10 %		7,5 %	7,5 %	7,5 %	5 %	5 %	5 %	2,5 %	2,5 %	0 %	0	0	0	0	
7308 30	40 %	B	10 %		7,5 %	7,5 %	7,5 %	5 %	5 %	5 %	2,5 %	2,5 %	0 %	0	0	20	7	
7308 40	20 %	B	10 %		7,5 %	7,5 %	7,5 %	5 %	5 %	5 %	2,5 %	2,5 %	0 %	0	85	0	28	
7308 90	40 %	B	10 %		7,5 %	7,5 %	7,5 %	5 %	5 %	5 %	2,5 %	2,5 %	0 %	231	0	1 789	673	
7312 10	25 %	B	10 %		7,5 %	7,5 %	7,5 %	5 %	5 %	5 %	2,5 %	2,5 %	0 %	48 801	847	62 148	37 265	
7312 90	15 %	B	10 %		7,5 %	7,5 %	7,5 %	5 %	5 %	5 %	2,5 %	2,5 %	0 %	7 339	25 442	4 618	12 466	
7314 12	20 %	B	10 %		7,5 %	7,5 %	7,5 %	5 %	5 %	5 %	2,5 %	2,5 %	0 %	13 790	0	16	4 602	
7314 13	20 %	B	10 %		7,5 %	7,5 %	7,5 %	5 %	5 %	5 %	2,5 %	2,5 %	0 %	0	0	1 413	471	
7314 14	20 %	B	10 %		7,5 %	7,5 %	7,5 %	5 %	5 %	5 %	2,5 %	2,5 %	0 %	2 614	0	56 782	19 799	
7314 19	20 %	B	10 %		7,5 %	7,5 %	7,5 %	5 %	5 %	5 %	2,5 %	2,5 %	0 %	7 732	0	4 544	4 092	
7314 20	20 %	B	10 %		7,5 %	7,5 %	7,5 %	5 %	5 %	5 %	2,5 %	2,5 %	0 %	9 574	0	0	3 191	
7314 31	20 %	B	10 %		7,5 %	7,5 %	7,5 %	5 %	5 %	5 %	2,5 %	2,5 %	0 %	0	0	0	0	
7314 39	15 %	B	10 %		7,5 %	7,5 %	7,5 %	5 %	5 %	5 %	2,5 %	2,5 %	0 %	4 700	0	558	1 752	
7314 41	20 %	B	10 %		7,5 %	7,5 %	7,5 %	5 %	5 %	5 %	2,5 %	2,5 %	0 %	11	0	265	92	
7314 42	20 %	B	10 %		7,5 %	7,5 %	7,5 %	5 %	5 %	5 %	2,5 %	2,5 %	0 %	0	0	0	0	
7314 49	20 %	B	10 %		7,5 %	7,5 %	7,5 %	5 %	5 %	5 %	2,5 %	2,5 %	0 %	14 714	0	3 717	6 144	
7314 50	10 %	B	10 %		7,5 %	7,5 %	7,5 %	5 %	5 %	5 %	2,5 %	2,5 %	0 %	0	0	0	0	
7320 10	20 %	B	10 %		7,5 %	7,5 %	7,5 %	5 %	5 %	5 %	2,5 %	2,5 %	0 %	3 574	0	1 205	1 593	
7320 20	20 %	B	10 %		7,5 %	7,5 %	7,5 %	5 %	5 %	5 %	2,5 %	2,5 %	0 %	1 531	0	667	733	

				Plan redukcji stawek celnych														
				6 lat	Okres redukcji 9 lat													
					Redukcja stawek celnych w %													
					25 %	50 %	75 %	100 %										
				Okres przygotowawczy	Stawka celna stosowana w roku										Wartość przywozu w USD			
HS 2002	Stawka celna KNU stosowana w 2008 r.	Klasa wspólnej taryfy zewnętrznej	Stawka wspólnej taryfy zewnętrznej		2008-2013	2014	2015	2016	2017	2018	2019	2020	2021	2022	2004	2005	2006	Średnia
7320 90	20 %	B	10 %		7,5 %	7,5 %	7,5 %	5 %	5 %	5 %	2,5 %	2,5 %	0 %	73 727	2 806	28 216	34 917	
7321 90	20 %	B	10 %		7,5 %	7,5 %	7,5 %	5 %	5 %	5 %	2,5 %	2,5 %	0 %	130	0	0	43	
7326 11	20 %	B	10 %		7,5 %	7,5 %	7,5 %	5 %	5 %	5 %	2,5 %	2,5 %	0 %	0	0	26 271	8 757	
7326 19	20 %	B	10 %		7,5 %	7,5 %	7,5 %	5 %	5 %	5 %	2,5 %	2,5 %	0 %	41 170	0	2 220	14 464	
7401 10	5 %	B	10 %		7,5 %	7,5 %	7,5 %	5 %	5 %	5 %	2,5 %	2,5 %	0 %	0	0	0	0	
7401 20	5 %	B	10 %		7,5 %	7,5 %	7,5 %	5 %	5 %	5 %	2,5 %	2,5 %	0 %	0	0	0	0	
7402 00	5 %	B	10 %		7,5 %	7,5 %	7,5 %	5 %	5 %	5 %	2,5 %	2,5 %	0 %	0	0	0	0	
7403 11	5 %	B	10 %		7,5 %	7,5 %	7,5 %	5 %	5 %	5 %	2,5 %	2,5 %	0 %	0	0	0	0	
7403 12	5 %	B	10 %		7,5 %	7,5 %	7,5 %	5 %	5 %	5 %	2,5 %	2,5 %	0 %	0	0	0	0	
7403 13	5 %	B	10 %		7,5 %	7,5 %	7,5 %	5 %	5 %	5 %	2,5 %	2,5 %	0 %	0	0	0	0	
7403 19	5 %	B	10 %		7,5 %	7,5 %	7,5 %	5 %	5 %	5 %	2,5 %	2,5 %	0 %	0	0	0	0	
7403 21	5 %	B	10 %		7,5 %	7,5 %	7,5 %	5 %	5 %	5 %	2,5 %	2,5 %	0 %	0	0	0	0	
7403 22	5 %	B	10 %		7,5 %	7,5 %	7,5 %	5 %	5 %	5 %	2,5 %	2,5 %	0 %	0	0	0	0	
7403 23	5 %	B	10 %		7,5 %	7,5 %	7,5 %	5 %	5 %	5 %	2,5 %	2,5 %	0 %	0	0	0	0	
7403 29	5 %	B	10 %		7,5 %	7,5 %	7,5 %	5 %	5 %	5 %	2,5 %	2,5 %	0 %	0	0	0	0	
7405 00	5 %	B	10 %		7,5 %	7,5 %	7,5 %	5 %	5 %	5 %	2,5 %	2,5 %	0 %	0	0	0	0	
7406 10	5 %	B	10 %		7,5 %	7,5 %	7,5 %	5 %	5 %	5 %	2,5 %	2,5 %	0 %	0	0	0	0	
7406 20	5 %	B	10 %		7,5 %	7,5 %	7,5 %	5 %	5 %	5 %	2,5 %	2,5 %	0 %	3 279	0	0	1 093	
7407 10	5 %	B	10 %		7,5 %	7,5 %	7,5 %	5 %	5 %	5 %	2,5 %	2,5 %	0 %	3 850	0	0	1 283	
7407 21	5 %	B	10 %		7,5 %	7,5 %	7,5 %	5 %	5 %	5 %	2,5 %	2,5 %	0 %	35 879	0	0	11 960	
7407 22	20 %	B	10 %		7,5 %	7,5 %	7,5 %	5 %	5 %	5 %	2,5 %	2,5 %	0 %	0	0	0	0	
7407 29	20 %	B	10 %		7,5 %	7,5 %	7,5 %	5 %	5 %	5 %	2,5 %	2,5 %	0 %	0	0	1 287	429	
7408 11	5 %	B	10 %		7,5 %	7,5 %	7,5 %	5 %	5 %	5 %	2,5 %	2,5 %	0 %	0	0	0	0	
7408 19	5 %	B	10 %		7,5 %	7,5 %	7,5 %	5 %	5 %	5 %	2,5 %	2,5 %	0 %	246	25 965	0	8 737	
7408 21	5 %	B	10 %		7,5 %	7,5 %	7,5 %	5 %	5 %	5 %	2,5 %	2,5 %	0 %	0	0	0	0	
7408 22	5 %	B	10 %		7,5 %	7,5 %	7,5 %	5 %	5 %	5 %	2,5 %	2,5 %	0 %	0	0	0	0	
7408 29	5 %	B	10 %		7,5 %	7,5 %	7,5 %	5 %	5 %	5 %	2,5 %	2,5 %	0 %	0	0	0	0	
7409 11	5 %	B	10 %		7,5 %	7,5 %	7,5 %	5 %	5 %	5 %	2,5 %	2,5 %	0 %	0	84 373	0	28 124	
7409 19	5 %	B	10 %		7,5 %	7,5 %	7,5 %	5 %	5 %	5 %	2,5 %	2,5 %	0 %	42 616	478	0	14 365	

				Plan redukcji stawek celnych														
				6 lat	Okres redukcji 9 lat													
					Redukcja stawek celnych w %													
					25 %	50 %	75 %	100 %										
				Okres przygotowawczy	Stawka celna stosowana w roku										Wartość przywozu w USD			
HS 2002	Stawka celna KNU stosowana w 2008 r.	Klasa wspólnej taryfy zewnętrznej	Stawka wspólnej taryfy wewnętrznej	2008-2013	2014	2015	2016	2017	2018	2019	2020	2021	2022	2004	2005	2006	Średnia	
7409 21	5 %	B	10 %		7,5 %	7,5 %	7,5 %	5 %	5 %	5 %	2,5 %	2,5 %	0 %	0	0	333	111	
7409 29	5 %	B	10 %		7,5 %	7,5 %	7,5 %	5 %	5 %	5 %	2,5 %	2,5 %	0 %	0	0	0	0	
7409 31	5 %	B	10 %		7,5 %	7,5 %	7,5 %	5 %	5 %	5 %	2,5 %	2,5 %	0 %	0	0	0	0	
7409 39	5 %	B	10 %		7,5 %	7,5 %	7,5 %	5 %	5 %	5 %	2,5 %	2,5 %	0 %	0	0	0	0	
7409 40	5 %	B	10 %		7,5 %	7,5 %	7,5 %	5 %	5 %	5 %	2,5 %	2,5 %	0 %	0	0	0	0	
7409 90	5 %	B	10 %		7,5 %	7,5 %	7,5 %	5 %	5 %	5 %	2,5 %	2,5 %	0 %	0	0	243	81	
7410 11	5 %	B	10 %		7,5 %	7,5 %	7,5 %	5 %	5 %	5 %	2,5 %	2,5 %	0 %	28 521	0	33 986	20 836	
7410 12	5 %	B	10 %		7,5 %	7,5 %	7,5 %	5 %	5 %	5 %	2,5 %	2,5 %	0 %	142	0	0	47	
7410 21	5 %	B	10 %		7,5 %	7,5 %	7,5 %	5 %	5 %	5 %	2,5 %	2,5 %	0 %	0	0	0	0	
7410 22	5 %	B	10 %		7,5 %	7,5 %	7,5 %	5 %	5 %	5 %	2,5 %	2,5 %	0 %	0	0	0	0	
7411 10	15 %	B	10 %		7,5 %	7,5 %	7,5 %	5 %	5 %	5 %	2,5 %	2,5 %	0 %	1 624	18 876	366	6 955	
7411 21	15 %	B	10 %		7,5 %	7,5 %	7,5 %	5 %	5 %	5 %	2,5 %	2,5 %	0 %	75 690	0	56 594	44 095	
7411 22	20 %	B	10 %		7,5 %	7,5 %	7,5 %	5 %	5 %	5 %	2,5 %	2,5 %	0 %	0	0	0	0	
7411 29	20 %	B	10 %		7,5 %	7,5 %	7,5 %	5 %	5 %	5 %	2,5 %	2,5 %	0 %	6 506	2 754	2 341	3 867	
7412 10	20 %	B	10 %		7,5 %	7,5 %	7,5 %	5 %	5 %	5 %	2,5 %	2,5 %	0 %	288	0	0	96	
7412 20	20 %	B	10 %		7,5 %	7,5 %	7,5 %	5 %	5 %	5 %	2,5 %	2,5 %	0 %	4 762	165	7	1 645	
7413 00	20 %	B	10 %		7,5 %	7,5 %	7,5 %	5 %	5 %	5 %	2,5 %	2,5 %	0 %	14 433	0	10 974	8 469	
7415 10	10 %	B	10 %		7,5 %	7,5 %	7,5 %	5 %	5 %	5 %	2,5 %	2,5 %	0 %	0	0	0	0	
7415 21	10 %	B	10 %		7,5 %	7,5 %	7,5 %	5 %	5 %	5 %	2,5 %	2,5 %	0 %	127	0	83	70	
7415 29	10 %	B	10 %		7,5 %	7,5 %	7,5 %	5 %	5 %	5 %	2,5 %	2,5 %	0 %	496	0	531	342	
7415 33	10 %	B	10 %		7,5 %	7,5 %	7,5 %	5 %	5 %	5 %	2,5 %	2,5 %	0 %	3 761	0	35	1 265	
7415 39	10 %	B	10 %		7,5 %	7,5 %	7,5 %	5 %	5 %	5 %	2,5 %	2,5 %	0 %	781	0	2 543	1 108	
7416 00	20 %	B	10 %		7,5 %	7,5 %	7,5 %	5 %	5 %	5 %	2,5 %	2,5 %	0 %	936	0	0	312	
7418 20	40 %	B	10 %		7,5 %	7,5 %	7,5 %	5 %	5 %	5 %	2,5 %	2,5 %	0 %	0	0	0	0	
7501 10	5 %	B	10 %		7,5 %	7,5 %	7,5 %	5 %	5 %	5 %	2,5 %	2,5 %	0 %	0	0	0	0	
7501 20	5 %	B	10 %		7,5 %	7,5 %	7,5 %	5 %	5 %	5 %	2,5 %	2,5 %	0 %	0	0	0	0	
7502 10	5 %	B	10 %		7,5 %	7,5 %	7,5 %	5 %	5 %	5 %	2,5 %	2,5 %	0 %	0	0	0	0	
7502 20	5 %	B	10 %		7,5 %	7,5 %	7,5 %	5 %	5 %	5 %	2,5 %	2,5 %	0 %	0	0	0	0	
7504 00	5 %	B	10 %		7,5 %	7,5 %	7,5 %	5 %	5 %	5 %	2,5 %	2,5 %	0 %	0	0	0	0	

				Plan redukcji stawek celnych														
				6 lat	Okres redukcji 9 lat													
					Redukcja stawek celnych w %													
					25 %	50 %	75 %	100 %										
				Okres przygotowawczy	Stawka celna stosowana w roku										Wartość przywozu w USD			
HS 2002	Stawka celna KNU stosowana w 2008 r.	Klasa wspólnej taryfy zewnętrznej	Stawka wspólnej taryfy zewnętrznej	2008-2013	2014	2015	2016	2017	2018	2019	2020	2021	2022	2004	2005	2006	Średnia	
7505 11	10 %	B	10 %		7,5 %	7,5 %	7,5 %	5 %	5 %	5 %	2,5 %	2,5 %	0 %	0	0	0	0	
7505 12	10 %	B	10 %		7,5 %	7,5 %	7,5 %	5 %	5 %	5 %	2,5 %	2,5 %	0 %	0	0	0	0	
7505 21	10 %	B	10 %		7,5 %	7,5 %	7,5 %	5 %	5 %	5 %	2,5 %	2,5 %	0 %	0	0	0	0	
7505 22	10 %	B	10 %		7,5 %	7,5 %	7,5 %	5 %	5 %	5 %	2,5 %	2,5 %	0 %	15 216	58 604	17 843	30 554	
7506 10	5 %	B	10 %		7,5 %	7,5 %	7,5 %	5 %	5 %	5 %	2,5 %	2,5 %	0 %	0	0	0	0	
7506 20	20 %	B	10 %		7,5 %	7,5 %	7,5 %	5 %	5 %	5 %	2,5 %	2,5 %	0 %	26 454	28 070	4 335	19 620	
7601 10	5 %	B	10 %		7,5 %	7,5 %	7,5 %	5 %	5 %	5 %	2,5 %	2,5 %	0 %	11 795	0	0	3 932	
7601 20	5 %	B	10 %		7,5 %	7,5 %	7,5 %	5 %	5 %	5 %	2,5 %	2,5 %	0 %	2 161	0	0	720	
7603 10	5 %	B	10 %		7,5 %	7,5 %	7,5 %	5 %	5 %	5 %	2,5 %	2,5 %	0 %	0	0	0	0	
7603 20	5 %	B	10 %		7,5 %	7,5 %	7,5 %	5 %	5 %	5 %	2,5 %	2,5 %	0 %	0	0	0	0	
7604 10	5 %	B	10 %		7,5 %	7,5 %	7,5 %	5 %	5 %	5 %	2,5 %	2,5 %	0 %	50	0	0	17	
7604 21	10 %	B	10 %		7,5 %	7,5 %	7,5 %	5 %	5 %	5 %	2,5 %	2,5 %	0 %	0	0	0	0	
7605 11	15 %	B	10 %		7,5 %	7,5 %	7,5 %	5 %	5 %	5 %	2,5 %	2,5 %	0 %	0	0	0	0	
7605 19	15 %	B	10 %		7,5 %	7,5 %	7,5 %	5 %	5 %	5 %	2,5 %	2,5 %	0 %	339	0	0	113	
7605 21	15 %	B	10 %		7,5 %	7,5 %	7,5 %	5 %	5 %	5 %	2,5 %	2,5 %	0 %	0	0	0	0	
7605 29	15 %	B	10 %		7,5 %	7,5 %	7,5 %	5 %	5 %	5 %	2,5 %	2,5 %	0 %	372	0	172	181	
7606 11	5 %	B	10 %		7,5 %	7,5 %	7,5 %	5 %	5 %	5 %	2,5 %	2,5 %	0 %	19	0	67 320	22 446	
7606 12	5 %	B	10 %		7,5 %	7,5 %	7,5 %	5 %	5 %	5 %	2,5 %	2,5 %	0 %	90 216	0	5	30 073	
7606 91	5 %	B	10 %		7,5 %	7,5 %	7,5 %	5 %	5 %	5 %	2,5 %	2,5 %	0 %	0	0	0	0	
7606 92	5 %	B	10 %		7,5 %	7,5 %	7,5 %	5 %	5 %	5 %	2,5 %	2,5 %	0 %	19 181	0	4 580	7 920	
7610 10	40 %	B	10 %		7,5 %	7,5 %	7,5 %	5 %	5 %	5 %	2,5 %	2,5 %	0 %	0	0	1	0	
7610 90	20 %	B	10 %		7,5 %	7,5 %	7,5 %	5 %	5 %	5 %	2,5 %	2,5 %	0 %	32 285	1 969	5 789	13 348	
7614 10	20 %	B	10 %		7,5 %	7,5 %	7,5 %	5 %	5 %	5 %	2,5 %	2,5 %	0 %	0	0	0	0	
7614 90	20 %	B	10 %		7,5 %	7,5 %	7,5 %	5 %	5 %	5 %	2,5 %	2,5 %	0 %	0	0	0	0	
7801 10	5 %	B	10 %		7,5 %	7,5 %	7,5 %	5 %	5 %	5 %	2,5 %	2,5 %	0 %	0	0	0	0	
7801 91	5 %	B	10 %		7,5 %	7,5 %	7,5 %	5 %	5 %	5 %	2,5 %	2,5 %	0 %	0	0	0	0	
7801 99	5 %	B	10 %		7,5 %	7,5 %	7,5 %	5 %	5 %	5 %	2,5 %	2,5 %	0 %	0	0	0	0	
7803 00	40 %	B	10 %		7,5 %	7,5 %	7,5 %	5 %	5 %	5 %	2,5 %	2,5 %	0 %	0	0	0	0	
7804 11	10 %	B	10 %		7,5 %	7,5 %	7,5 %	5 %	5 %	5 %	2,5 %	2,5 %	0 %	0	0	0	0	

				Plan redukcji stawek celnych														
				6 lat	Okres redukcji 9 lat													
					Redukcja stawek celnych w %													
					25 %	50 %	75 %	100 %										
				Okres przygotowawczy	Stawka celna stosowana w roku										Wartość przywozu w USD			
HS 2002	Stawka celna KNU stosowana w 2008 r.	Klasa wspólnej taryfy zewnętrznej	Stawka wspólnej taryfy wewnętrznej		2008-2013	2014	2015	2016	2017	2018	2019	2020	2021	2022	2004	2005	2006	Średnia
7804 19	10 %	B	10 %		7,5 %	7,5 %	7,5 %	5 %	5 %	5 %	2,5 %	2,5 %	0 %	0	0	0	0	
7804 20	10 %	B	10 %		7,5 %	7,5 %	7,5 %	5 %	5 %	5 %	2,5 %	2,5 %	0 %	0	0	0	0	
7901 11	5 %	B	10 %		7,5 %	7,5 %	7,5 %	5 %	5 %	5 %	2,5 %	2,5 %	0 %	0	0	0	0	
7901 12	5 %	B	10 %		7,5 %	7,5 %	7,5 %	5 %	5 %	5 %	2,5 %	2,5 %	0 %	0	0	0	0	
7901 20	5 %	B	10 %		7,5 %	7,5 %	7,5 %	5 %	5 %	5 %	2,5 %	2,5 %	0 %	0	0	0	0	
7903 10	5 %	B	10 %		7,5 %	7,5 %	7,5 %	5 %	5 %	5 %	2,5 %	2,5 %	0 %	0	0	0	0	
7903 90	5 %	B	10 %		7,5 %	7,5 %	7,5 %	5 %	5 %	5 %	2,5 %	2,5 %	0 %	0	0	0	0	
7904 00	10 %	B	10 %		7,5 %	7,5 %	7,5 %	5 %	5 %	5 %	2,5 %	2,5 %	0 %	0	0	0	0	
7905 00	10 %	B	10 %		7,5 %	7,5 %	7,5 %	5 %	5 %	5 %	2,5 %	2,5 %	0 %	0	0	0	0	
8001 10	5 %	B	10 %		7,5 %	7,5 %	7,5 %	5 %	5 %	5 %	2,5 %	2,5 %	0 %	0	0	0	0	
8001 20	5 %	B	10 %		7,5 %	7,5 %	7,5 %	5 %	5 %	5 %	2,5 %	2,5 %	0 %	0	0	0	0	
8003 00	5 %	B	10 %		7,5 %	7,5 %	7,5 %	5 %	5 %	5 %	2,5 %	2,5 %	0 %	8	0	0	3	
8004 00	20 %	B	10 %		7,5 %	7,5 %	7,5 %	5 %	5 %	5 %	2,5 %	2,5 %	0 %	0	0	0	0	
8005 00	20 %	B	10 %		7,5 %	7,5 %	7,5 %	5 %	5 %	5 %	2,5 %	2,5 %	0 %	0	0	0	0	
8101 95	5 %	B	10 %		7,5 %	7,5 %	7,5 %	5 %	5 %	5 %	2,5 %	2,5 %	0 %	0	0	0	0	
8101 96	5 %	B	10 %		7,5 %	7,5 %	7,5 %	5 %	5 %	5 %	2,5 %	2,5 %	0 %	0	0	0	0	
8101 99	5 %	B	10 %		7,5 %	7,5 %	7,5 %	5 %	5 %	5 %	2,5 %	2,5 %	0 %	0	0	0	0	
8104 11	5 %	B	10 %		7,5 %	7,5 %	7,5 %	5 %	5 %	5 %	2,5 %	2,5 %	0 %	0	0	0	0	
8104 19	5 %	B	10 %		7,5 %	7,5 %	7,5 %	5 %	5 %	5 %	2,5 %	2,5 %	0 %	0	0	0	0	
8107 90	5 %	B	10 %		7,5 %	7,5 %	7,5 %	5 %	5 %	5 %	2,5 %	2,5 %	0 %	0	0	0	0	
8112 51	5 %	B	10 %		7,5 %	7,5 %	7,5 %	5 %	5 %	5 %	2,5 %	2,5 %	0 %	0	0	0	0	
8112 52	5 %	B	10 %		7,5 %	7,5 %	7,5 %	5 %	5 %	5 %	2,5 %	2,5 %	0 %	0	0	0	0	
8112 92	5 %	B	10 %		7,5 %	7,5 %	7,5 %	5 %	5 %	5 %	2,5 %	2,5 %	0 %	0	0	0	0	
8210 00	40 %	B	10 %		7,5 %	7,5 %	7,5 %	5 %	5 %	5 %	2,5 %	2,5 %	0 %	161	0	19 375	6 512	
8211 10	40 %	B	10 %		7,5 %	7,5 %	7,5 %	5 %	5 %	5 %	2,5 %	2,5 %	0 %	1 164	0	2 738	1 301	
8213 00	20 %	B	10 %		7,5 %	7,5 %	7,5 %	5 %	5 %	5 %	2,5 %	2,5 %	0 %	8 603	1 390	1 180	3 724	
8214 10	40 %	B	10 %		7,5 %	7,5 %	7,5 %	5 %	5 %	5 %	2,5 %	2,5 %	0 %	6 543	0	4 760	3 768	
8215 10	40 %	B	10 %		7,5 %	7,5 %	7,5 %	5 %	5 %	5 %	2,5 %	2,5 %	0 %	141	698	845	561	
8303 00	20 %	B	10 %		7,5 %	7,5 %	7,5 %	5 %	5 %	5 %	2,5 %	2,5 %	0 %	1 737	41	0	593	

				Plan redukcji stawek celnych														
				6 lat	Okres redukcji 9 lat													
					Redukcja stawek celnych w %													
					25 %	50 %	75 %	100 %										
				Okres przygotowawczy	Stawka celna stosowana w roku										Wartość przywozu w USD			
HS 2002	Stawka celna KNU stosowana w 2008 r.	Klasa wspólnej taryfy zewnętrznej	Stawka wspólnej taryfy zewnętrznej		2008-2013	2014	2015	2016	2017	2018	2019	2020	2021	2022	2004	2005	2006	Średnia
8306 10	20 %	B	10 %		7,5 %	7,5 %	7,5 %	5 %	5 %	5 %	2,5 %	2,5 %	0 %	473	86	0	186	
8307 10	20 %	B	10 %		7,5 %	7,5 %	7,5 %	5 %	5 %	5 %	2,5 %	2,5 %	0 %	0	0	5 745	1 915	
8307 90	20 %	B	10 %		7,5 %	7,5 %	7,5 %	5 %	5 %	5 %	2,5 %	2,5 %	0 %	5 220	0	358	1 859	
8311 10	20 %	B	10 %		7,5 %	7,5 %	7,5 %	5 %	5 %	5 %	2,5 %	2,5 %	0 %	2 951	0	2 715	1 889	
8311 20	20 %	B	10 %		7,5 %	7,5 %	7,5 %	5 %	5 %	5 %	2,5 %	2,5 %	0 %	0	0	483	161	
8311 30	20 %	B	10 %		7,5 %	7,5 %	7,5 %	5 %	5 %	5 %	2,5 %	2,5 %	0 %	2 694	0	336	1 010	
8311 90	15 %	B	10 %		7,5 %	7,5 %	7,5 %	5 %	5 %	5 %	2,5 %	2,5 %	0 %	12 233	0	165	4 133	
8504 90	10 %	B	10 %		7,5 %	7,5 %	7,5 %	5 %	5 %	5 %	2,5 %	2,5 %	0 %	225 824	833	23 907	83 521	
8506 90	5 %	B	10 %		7,5 %	7,5 %	7,5 %	5 %	5 %	5 %	2,5 %	2,5 %	0 %	2 557	0	0	852	
8509 90	5 %	B	10 %		7,5 %	7,5 %	7,5 %	5 %	5 %	5 %	2,5 %	2,5 %	0 %	346	0	0	115	
8510 90	5 %	B	10 %		7,5 %	7,5 %	7,5 %	5 %	5 %	5 %	2,5 %	2,5 %	0 %	58	0	0	19	
8513 90	5 %	B	10 %		7,5 %	7,5 %	7,5 %	5 %	5 %	5 %	2,5 %	2,5 %	0 %	183	0	583	255	
8516 90	5 %	B	10 %		7,5 %	7,5 %	7,5 %	5 %	5 %	5 %	2,5 %	2,5 %	0 %	2 152	61 303	11 938	25 131	
8547 10	5 %	B	10 %		7,5 %	7,5 %	7,5 %	5 %	5 %	5 %	2,5 %	2,5 %	0 %	4 162	87 404	40 359	43 975	
8547 20	20 %	B	10 %		7,5 %	7,5 %	7,5 %	5 %	5 %	5 %	2,5 %	2,5 %	0 %	1 377	467	7	617	
8547 90	5 %	B	10 %		7,5 %	7,5 %	7,5 %	5 %	5 %	5 %	2,5 %	2,5 %	0 %	5 110	0	226	1 778	
8607 11	5 %	B	10 %		7,5 %	7,5 %	7,5 %	5 %	5 %	5 %	2,5 %	2,5 %	0 %	0	0	0	0	
8607 12	5 %	B	10 %		7,5 %	7,5 %	7,5 %	5 %	5 %	5 %	2,5 %	2,5 %	0 %	0	0	0	0	
8607 19	5 %	B	10 %		7,5 %	7,5 %	7,5 %	5 %	5 %	5 %	2,5 %	2,5 %	0 %	8 826	308 753	0	105 860	
8607 21	5 %	B	10 %		7,5 %	7,5 %	7,5 %	5 %	5 %	5 %	2,5 %	2,5 %	0 %	0	0	0	0	
8607 29	5 %	B	10 %		7,5 %	7,5 %	7,5 %	5 %	5 %	5 %	2,5 %	2,5 %	0 %	0	170	0	57	
8607 30	5 %	B	10 %		7,5 %	7,5 %	7,5 %	5 %	5 %	5 %	2,5 %	2,5 %	0 %	0	0	0	0	
8607 91	5 %	B	10 %		7,5 %	7,5 %	7,5 %	5 %	5 %	5 %	2,5 %	2,5 %	0 %	466 129	984 960	384 709	611 933	
8607 99	5 %	B	10 %		7,5 %	7,5 %	7,5 %	5 %	5 %	5 %	2,5 %	2,5 %	0 %	351	0	0	117	
8714 11	5 %	B	10 %		7,5 %	7,5 %	7,5 %	5 %	5 %	5 %	2,5 %	2,5 %	0 %	1	814	184	333	
8714 19	5 %	B	10 %		7,5 %	7,5 %	7,5 %	5 %	5 %	5 %	2,5 %	2,5 %	0 %	15 020	93	6 239	7 117	
8714 20	5 %	B	10 %		7,5 %	7,5 %	7,5 %	5 %	5 %	5 %	2,5 %	2,5 %	0 %	28	0	716	248	
8714 91	15 %	B	10 %		7,5 %	7,5 %	7,5 %	5 %	5 %	5 %	2,5 %	2,5 %	0 %	853	0	4 276	1 710	
8714 92	10 %	B	10 %		7,5 %	7,5 %	7,5 %	5 %	5 %	5 %	2,5 %	2,5 %	0 %	848	0	271	373	

				Plan redukcji stawek celnych														
				6 lat	Okres redukcji 9 lat													
					Redukcja stawek celnych w %													
					25 %	50 %	75 %	100 %										
				Okres przygotowawczy	Stawka celna stosowana w roku										Wartość przywozu w USD			
HS 2002	Stawka celna KNU stosowana w 2008 r.	Klasa wspólnej taryfy zewnętrznej	Stawka wspólnej taryfy wewnętrznej		2008-2013	2014	2015	2016	2017	2018	2019	2020	2021	2022	2004	2005	2006	Średnia
8714 93	10 %	B	10 %		7,5 %	7,5 %	7,5 %	5 %	5 %	5 %	2,5 %	2,5 %	0 %	2 338	0	813	1 051	
8714 94	10 %	B	10 %		7,5 %	7,5 %	7,5 %	5 %	5 %	5 %	2,5 %	2,5 %	0 %	593	0	2 627	1 073	
8714 95	10 %	B	10 %		7,5 %	7,5 %	7,5 %	5 %	5 %	5 %	2,5 %	2,5 %	0 %	0	0	9	3	
8714 96	10 %	B	10 %		7,5 %	7,5 %	7,5 %	5 %	5 %	5 %	2,5 %	2,5 %	0 %	2 259	451	3 773	2 161	
8714 99	10 %	B	10 %		7,5 %	7,5 %	7,5 %	5 %	5 %	5 %	2,5 %	2,5 %	0 %	6 380	16 851	32 747	18 659	
8803 10	5 %	B	10 %		7,5 %	7,5 %	7,5 %	5 %	5 %	5 %	2,5 %	2,5 %	0 %	4 744	0	0	1 581	
8803 20	5 %	B	10 %		7,5 %	7,5 %	7,5 %	5 %	5 %	5 %	2,5 %	2,5 %	0 %	28 100	34 968	44 233	35 767	
8803 30	5 %	B	10 %		7,5 %	7,5 %	7,5 %	5 %	5 %	5 %	2,5 %	2,5 %	0 %	414	8 927	305	3 215	
8803 90	5 %	B	10 %		7,5 %	7,5 %	7,5 %	5 %	5 %	5 %	2,5 %	2,5 %	0 %	1 112	16 501	0	5 871	
8908 00	20 %	B	10 %		7,5 %	7,5 %	7,5 %	5 %	5 %	5 %	2,5 %	2,5 %	0 %	0	0	0	0	
9001 10	5 %	B	10 %		7,5 %	7,5 %	7,5 %	5 %	5 %	5 %	2,5 %	2,5 %	0 %	0	0	368	123	
9001 20	5 %	B	10 %		7,5 %	7,5 %	7,5 %	5 %	5 %	5 %	2,5 %	2,5 %	0 %	0	0	0	0	
9002 11	5 %	B	10 %		7,5 %	7,5 %	7,5 %	5 %	5 %	5 %	2,5 %	2,5 %	0 %	0	2 538	5 456	2 665	
9002 19	5 %	B	10 %		7,5 %	7,5 %	7,5 %	5 %	5 %	5 %	2,5 %	2,5 %	0 %	0	0	4	1	
9002 20	5 %	B	10 %		7,5 %	7,5 %	7,5 %	5 %	5 %	5 %	2,5 %	2,5 %	0 %	0	0	0	0	
9002 90	5 %	B	10 %		7,5 %	7,5 %	7,5 %	5 %	5 %	5 %	2,5 %	2,5 %	0 %	217	204	185	202	
9003 90	5 %	B	10 %		7,5 %	7,5 %	7,5 %	5 %	5 %	5 %	2,5 %	2,5 %	0 %	3 930	0	689	1 540	
9006 91	5 %	B	10 %		7,5 %	7,5 %	7,5 %	5 %	5 %	5 %	2,5 %	2,5 %	0 %	0	0	0	0	
9006 99	10 %	B	10 %		7,5 %	7,5 %	7,5 %	5 %	5 %	5 %	2,5 %	2,5 %	0 %	18 929	0	0	6 310	
9021 39	5 %	B	10 %		7,5 %	7,5 %	7,5 %	5 %	5 %	5 %	2,5 %	2,5 %	0 %	41 518	19	1 417	14 318	
9022 12	5 %	B	10 %		7,5 %	7,5 %	7,5 %	5 %	5 %	5 %	2,5 %	2,5 %	0 %	0	0	1 609	536	
9022 13	5 %	B	10 %		7,5 %	7,5 %	7,5 %	5 %	5 %	5 %	2,5 %	2,5 %	0 %	0	9 275	0	3 092	
9022 14	5 %	B	10 %		7,5 %	7,5 %	7,5 %	5 %	5 %	5 %	2,5 %	2,5 %	0 %	106 506	1 528	3 149	37 061	
9022 19	5 %	B	10 %		7,5 %	7,5 %	7,5 %	5 %	5 %	5 %	2,5 %	2,5 %	0 %	0	421	70 021	23 481	
9108 11	20 %	B	10 %		7,5 %	7,5 %	7,5 %	5 %	5 %	5 %	2,5 %	2,5 %	0 %	0	0	0	0	
9108 12	20 %	B	10 %		7,5 %	7,5 %	7,5 %	5 %	5 %	5 %	2,5 %	2,5 %	0 %	138	0	0	46	
9108 19	20 %	B	10 %		7,5 %	7,5 %	7,5 %	5 %	5 %	5 %	2,5 %	2,5 %	0 %	0	0	0	0	
9108 20	20 %	B	10 %		7,5 %	7,5 %	7,5 %	5 %	5 %	5 %	2,5 %	2,5 %	0 %	0	0	0	0	
9108 90	20 %	B	10 %		7,5 %	7,5 %	7,5 %	5 %	5 %	5 %	2,5 %	2,5 %	0 %	0	0	0	0	

				Plan redukcji stawek celnych														
				6 lat	Okres redukcji 9 lat													
					Redukcja stawek celnych w %													
					25 %	50 %	75 %	100 %										
				Okres przygotowawczy	Stawka celna stosowana w roku										Wartość przywozu w USD			
HS 2002	Stawka celna KNU stosowana w 2008 r.	Klasa wspólnej taryfy zewnętrznej	Stawka wspólnej taryfy zewnętrznej		2008-2013	2014	2015	2016	2017	2018	2019	2020	2021	2022	2004	2005	2006	Średnia
9109 11	20 %	B	10 %		7,5 %	7,5 %	7,5 %	5 %	5 %	5 %	2,5 %	2,5 %	0 %	0	0	0	0	
9109 19	20 %	B	10 %		7,5 %	7,5 %	7,5 %	5 %	5 %	5 %	2,5 %	2,5 %	0 %	0	0	0	0	
9109 90	20 %	B	10 %		7,5 %	7,5 %	7,5 %	5 %	5 %	5 %	2,5 %	2,5 %	0 %	0	0	3 462	1 154	
9110 11	10 %	B	10 %		7,5 %	7,5 %	7,5 %	5 %	5 %	5 %	2,5 %	2,5 %	0 %	0	0	0	0	
9110 12	10 %	B	10 %		7,5 %	7,5 %	7,5 %	5 %	5 %	5 %	2,5 %	2,5 %	0 %	0	0	0	0	
9110 19	10 %	B	10 %		7,5 %	7,5 %	7,5 %	5 %	5 %	5 %	2,5 %	2,5 %	0 %	0	0	0	0	
9110 90	10 %	B	10 %		7,5 %	7,5 %	7,5 %	5 %	5 %	5 %	2,5 %	2,5 %	0 %	6 655	0	0	2 218	
9111 10	10 %	B	10 %		7,5 %	7,5 %	7,5 %	5 %	5 %	5 %	2,5 %	2,5 %	0 %	0	0	0	0	
9111 20	10 %	B	10 %		7,5 %	7,5 %	7,5 %	5 %	5 %	5 %	2,5 %	2,5 %	0 %	0	0	0	0	
9111 80	10 %	B	10 %		7,5 %	7,5 %	7,5 %	5 %	5 %	5 %	2,5 %	2,5 %	0 %	0	0	0	0	
9111 90	5 %	B	10 %		7,5 %	7,5 %	7,5 %	5 %	5 %	5 %	2,5 %	2,5 %	0 %	0	0	0	0	
9112 20	10 %	B	10 %		7,5 %	7,5 %	7,5 %	5 %	5 %	5 %	2,5 %	2,5 %	0 %	0	0	0	0	
9112 90	15 %	B	10 %		7,5 %	7,5 %	7,5 %	5 %	5 %	5 %	2,5 %	2,5 %	0 %	263	0	0	88	
9113 20	5 %	B	10 %		7,5 %	7,5 %	7,5 %	5 %	5 %	5 %	2,5 %	2,5 %	0 %	0	0	0	0	
9113 90	20 %	B	10 %		7,5 %	7,5 %	7,5 %	5 %	5 %	5 %	2,5 %	2,5 %	0 %	0	0	0	0	
9114 10	5 %	B	10 %		7,5 %	7,5 %	7,5 %	5 %	5 %	5 %	2,5 %	2,5 %	0 %	0	0	0	0	
9114 20	5 %	B	10 %		7,5 %	7,5 %	7,5 %	5 %	5 %	5 %	2,5 %	2,5 %	0 %	0	0	0	0	
9114 30	5 %	B	10 %		7,5 %	7,5 %	7,5 %	5 %	5 %	5 %	2,5 %	2,5 %	0 %	0	0	0	0	
9114 40	5 %	B	10 %		7,5 %	7,5 %	7,5 %	5 %	5 %	5 %	2,5 %	2,5 %	0 %	0	0	0	0	
9114 90	5 %	B	10 %		7,5 %	7,5 %	7,5 %	5 %	5 %	5 %	2,5 %	2,5 %	0 %	0	0	0	0	
9209 10	5 %	B	10 %		7,5 %	7,5 %	7,5 %	5 %	5 %	5 %	2,5 %	2,5 %	0 %	0	0	0	0	
9209 20	5 %	B	10 %		7,5 %	7,5 %	7,5 %	5 %	5 %	5 %	2,5 %	2,5 %	0 %	0	0	0	0	
9209 30	5 %	B	10 %		7,5 %	7,5 %	7,5 %	5 %	5 %	5 %	2,5 %	2,5 %	0 %	0	0	0	0	
9209 91	5 %	B	10 %		7,5 %	7,5 %	7,5 %	5 %	5 %	5 %	2,5 %	2,5 %	0 %	0	0	237	79	
9209 92	5 %	B	10 %		7,5 %	7,5 %	7,5 %	5 %	5 %	5 %	2,5 %	2,5 %	0 %	0	0	3	1	
9209 93	5 %	B	10 %		7,5 %	7,5 %	7,5 %	5 %	5 %	5 %	2,5 %	2,5 %	0 %	2 362	0	0	787	
9209 94	5 %	B	10 %		7,5 %	7,5 %	7,5 %	5 %	5 %	5 %	2,5 %	2,5 %	0 %	0	0	608	203	
9209 99	5 %	B	10 %		7,5 %	7,5 %	7,5 %	5 %	5 %	5 %	2,5 %	2,5 %	0 %	1 191	33	546	590	
9305 10	15 %	B	10 %		7,5 %	7,5 %	7,5 %	5 %	5 %	5 %	2,5 %	2,5 %	0 %	0	0	0	0	

				Plan redukcji stawek celnych														
				6 lat	Okres redukcji 9 lat													
					Redukcja stawek celnych w %													
					25 %	50 %	75 %	100 %										
				Okres przygotowawczy	Stawka celna stosowana w roku										Wartość przywozu w USD			
HS 2002	Stawka celna KNU stosowana w 2008 r.	Klasa wspólnej taryfy zewnętrznej	Stawka wspólnej taryfy wewnętrznej		2008-2013	2014	2015	2016	2017	2018	2019	2020	2021	2022	2004	2005	2006	Średnia
9305 21	15 %	B	10 %		7,5 %	7,5 %	7,5 %	5 %	5 %	5 %	2,5 %	2,5 %	0 %	0	0	0	0	
9305 29	15 %	B	10 %		7,5 %	7,5 %	7,5 %	5 %	5 %	5 %	2,5 %	2,5 %	0 %	0	0	78	26	
9305 91	20 %	B	10 %		7,5 %	7,5 %	7,5 %	5 %	5 %	5 %	2,5 %	2,5 %	0 %	0	0	0	0	
9305 99	20 %	B	10 %		7,5 %	7,5 %	7,5 %	5 %	5 %	5 %	2,5 %	2,5 %	0 %	0	0	0	0	
9306 10	5 %	B	10 %		7,5 %	7,5 %	7,5 %	5 %	5 %	5 %	2,5 %	2,5 %	0 %	0	0	0	0	
9307 00	20 %	B	10 %		7,5 %	7,5 %	7,5 %	5 %	5 %	5 %	2,5 %	2,5 %	0 %	0	0	0	0	
9401 90	20 %	B	10 %		7,5 %	7,5 %	7,5 %	5 %	5 %	5 %	2,5 %	2,5 %	0 %	1 580	90	534	735	
9403 90	20 %	B	10 %		7,5 %	7,5 %	7,5 %	5 %	5 %	5 %	2,5 %	2,5 %	0 %	14 355	157	12	4 841	
9405 91	40 %	B	10 %		7,5 %	7,5 %	7,5 %	5 %	5 %	5 %	2,5 %	2,5 %	0 %	0	750	1 476	742	
9405 92	40 %	B	10 %		7,5 %	7,5 %	7,5 %	5 %	5 %	5 %	2,5 %	2,5 %	0 %	6 282	46 529	10 791	21 201	
9405 99	40 %	B	10 %		7,5 %	7,5 %	7,5 %	5 %	5 %	5 %	2,5 %	2,5 %	0 %	383	56	10 798	3 746	
9501 00	40 %	B	10 %		7,5 %	7,5 %	7,5 %	5 %	5 %	5 %	2,5 %	2,5 %	0 %	2 784	4 330	1	2 371	
9502 91	40 %	B	10 %		7,5 %	7,5 %	7,5 %	5 %	5 %	5 %	2,5 %	2,5 %	0 %	0	0	0	0	
9502 99	40 %	B	10 %		7,5 %	7,5 %	7,5 %	5 %	5 %	5 %	2,5 %	2,5 %	0 %	80	1 706	1 080	955	
9503 10	40 %	B	10 %		7,5 %	7,5 %	7,5 %	5 %	5 %	5 %	2,5 %	2,5 %	0 %	0	0	0	0	
9504 20	10 %	B	10 %		7,5 %	7,5 %	7,5 %	5 %	5 %	5 %	2,5 %	2,5 %	0 %	0	12	0	4	
9505 10	40 %	B	10 %		7,5 %	7,5 %	7,5 %	5 %	5 %	5 %	2,5 %	2,5 %	0 %	5 253	147	14	1 804	
9506 11	25 %	B	10 %		7,5 %	7,5 %	7,5 %	5 %	5 %	5 %	2,5 %	2,5 %	0 %	0	0	0	0	
9507 10	10 %	B	10 %		7,5 %	7,5 %	7,5 %	5 %	5 %	5 %	2,5 %	2,5 %	0 %	0	38	201	80	
9606 10	20 %	B	10 %		7,5 %	7,5 %	7,5 %	5 %	5 %	5 %	2,5 %	2,5 %	0 %	4	105	7 590	2 566	
9606 21	20 %	B	10 %		7,5 %	7,5 %	7,5 %	5 %	5 %	5 %	2,5 %	2,5 %	0 %	22	0	0	7	
9606 22	20 %	B	10 %		7,5 %	7,5 %	7,5 %	5 %	5 %	5 %	2,5 %	2,5 %	0 %	8	1 956	0	654	
9606 29	20 %	B	10 %		7,5 %	7,5 %	7,5 %	5 %	5 %	5 %	2,5 %	2,5 %	0 %	158	0	12	57	
9606 30	20 %	B	10 %		7,5 %	7,5 %	7,5 %	5 %	5 %	5 %	2,5 %	2,5 %	0 %	0	0	204	68	
9607 11	20 %	B	10 %		7,5 %	7,5 %	7,5 %	5 %	5 %	5 %	2,5 %	2,5 %	0 %	31	0	0	10	
9607 19	20 %	B	10 %		7,5 %	7,5 %	7,5 %	5 %	5 %	5 %	2,5 %	2,5 %	0 %	640	0	1 106	582	
9607 20	5 %	B	10 %		7,5 %	7,5 %	7,5 %	5 %	5 %	5 %	2,5 %	2,5 %	0 %	1 270	267	0	512	
9608 10	20 %	B	10 %		7,5 %	7,5 %	7,5 %	5 %	5 %	5 %	2,5 %	2,5 %	0 %	55 605	24 145	3 577	27 776	
9611 00	10 %	B	10 %		7,5 %	7,5 %	7,5 %	5 %	5 %	5 %	2,5 %	2,5 %	0 %	28 378	421	25 098	17 966	

				Plan redukcji stawek celnych														
				6 lat	Okres redukcji 9 lat													
					Redukcja stawek celnych w %													
					25 %	50 %	75 %	100 %										
				Okres przygotowawczy	Stawka celna stosowana w roku										Wartość przywozu w USD			
HS 2002	Stawka celna KNU stosowana w 2008 r.	Klasa wspólnej taryfy zewnętrznej	Stawka wspólnej taryfy zewnętrznej	2008-2013	2014	2015	2016	2017	2018	2019	2020	2021	2022	2004	2005	2006	Średnia	
9612 10	20 %	B	10 %		7,5 %	7,5 %	7,5 %	5 %	5 %	5 %	2,5 %	2,5 %	0 %	536 895	4 920	47 247	196 354	
9612 20	40 %	B	10 %		7,5 %	7,5 %	7,5 %	5 %	5 %	5 %	2,5 %	2,5 %	0 %	1 384	0	338	574	
9613 90	40 %	B	10 %		7,5 %	7,5 %	7,5 %	5 %	5 %	5 %	2,5 %	2,5 %	0 %	0	0	0	0	
9614 20	40 %	B	10 %		7,5 %	7,5 %	7,5 %	5 %	5 %	5 %	2,5 %	2,5 %	0 %	0	0	0	0	
														30 270 083	15 110 837	11 699 155	19 026 692	
Przywóz całkowity towarów pośrednich																	19 026 692	
Przywóz całkowity z UE																	129 147 523	
Udział towarów pośrednich w przywozie całkowitym																	15 %	

ZIMBABWE

Towary końcowe

				Plan redukcji stawek celnych										Wartość przywozu w USD				
				6 lat	Okres redukcji 9 lat													
					12,5 %	25 %	37,5 %	50 %	62,5 %	75 %	87,5 %	100 - %						
				Okres przygotowawczy	Stawka celna stosowana w roku													
HS 2002	Stawka celna KNU stosowana w 2008 r.	Klasa wspólnej taryfy zewnętrznej	Stawka wspólnej taryfy zewnętrznej	2008-2013	2014	2015	2016	2017	2018	2019	2020	2021	2022	2004	2005	2006	Średnia 2004-2006	
0305 10	Zwolnione	C	25 %		21,875 %	21,875 %	18,75 %	15,625 %	12,5 %	9,375 %	6,25 %	3,125 %	0 %	0	0	0	0	
0305 20	Zwolnione	C	25 %		21,875 %	21,875 %	18,75 %	15,625 %	12,5 %	9,375 %	6,25 %	3,125 %	0 %	0	0	0	0	
0305 30	Zwolnione	C	25 %		21,875 %	21,875 %	18,75 %	15,625 %	12,5 %	9,375 %	6,25 %	3,125 %	0 %	0	0	0	0	
0305 41	Zwolnione	C	25 %		21,875 %	21,875 %	18,75 %	15,625 %	12,5 %	9,375 %	6,25 %	3,125 %	0 %	0	0	0	0	
0305 42	Zwolnione	C	25 %		21,875 %	21,875 %	18,75 %	15,625 %	12,5 %	9,375 %	6,25 %	3,125 %	0 %	0	0	0	0	
0305 49	Zwolnione	C	25 %		21,875 %	21,875 %	18,75 %	15,625 %	12,5 %	9,375 %	6,25 %	3,125 %	0 %	72	0	0	24	
0403 10	40 %	C	25 %		21,875 %	21,875 %	18,75 %	15,625 %	12,5 %	9,375 %	6,25 %	3,125 %	0 %	0	0	0	0	
0603 10	40 %	C	25 %		21,875 %	21,875 %	18,75 %	15,625 %	12,5 %	9,375 %	6,25 %	3,125 %	0 %	0	0	0	0	
0603 90	40 %	C	25 %		21,875 %	21,875 %	18,75 %	15,625 %	12,5 %	9,375 %	6,25 %	3,125 %	0 %	241	0	0	80	
0604 10	40 %	C	25 %		21,875 %	21,875 %	18,75 %	15,625 %	12,5 %	9,375 %	6,25 %	3,125 %	0 %	0	0	0	0	
0604 91	40 %	C	25 %		21,875 %	21,875 %	18,75 %	15,625 %	12,5 %	9,375 %	6,25 %	3,125 %	0 %	0	0	0	0	
0604 99	40 %	C	25 %		21,875 %	21,875 %	18,75 %	15,625 %	12,5 %	9,375 %	6,25 %	3,125 %	0 %	0	0	0	0	
0901 21	40 %	C	25 %		21,875 %	21,875 %	18,75 %	15,625 %	12,5 %	9,375 %	6,25 %	3,125 %	0 %	0	0	0	0	
0901 22	40 %	C	25 %		21,875 %	21,875 %	18,75 %	15,625 %	12,5 %	9,375 %	6,25 %	3,125 %	0 %	0	0	0	0	
0901 90	40 %	C	25 %		21,875 %	21,875 %	18,75 %	15,625 %	12,5 %	9,375 %	6,25 %	3,125 %	0 %	16	979	3 402	1 466	
0902 20	40 %	C	25 %		21,875 %	21,875 %	18,75 %	15,625 %	12,5 %	9,375 %	6,25 %	3,125 %	0 %	0	0	0	0	
0902 30	40 %	C	25 %		21,875 %	21,875 %	18,75 %	15,625 %	12,5 %	9,375 %	6,25 %	3,125 %	0 %	0	0	0	0	
0902 40	40 %	C	25 %		21,875 %	21,875 %	18,75 %	15,625 %	12,5 %	9,375 %	6,25 %	3,125 %	0 %	17	5	11	11	
0903 00	40 %	C	25 %		21,875 %	21,875 %	18,75 %	15,625 %	12,5 %	9,375 %	6,25 %	3,125 %	0 %	0	0	0	0	
0904 11	40 %	C	25 %		21,875 %	21,875 %	18,75 %	15,625 %	12,5 %	9,375 %	6,25 %	3,125 %	0 %	0	0	0	0	

				Plan redukcji stawek celnych													
				6 lat	Okres redukcji 9 lat												
					12,5 %	25 %	37,5 %	50 %	62,5 %	75 %	87,5 %	100 - %					
				Okres przygotowawczy	Stawka celna stosowana w roku									Wartość przywozu w USD			
HS 2002	Stawka celna KNU stosowana w 2008 r.	Klasa wspólnej taryfy zewnętrznej	Stawka wspólnej taryfy zewnętrznej		2008-2013	2014	2015	2016	2017	2018	2019	2020	2021	2022	2004	2005	2006
0904 12	40 %	C	25 %		21,875 %	21,875 %	18,75 %	15,625 %	12,5 %	9,375 %	6,25 %	3,125 %	0 %	6 270	20 773	17	9 020
0904 20	40 %	C	25 %		21,875 %	21,875 %	18,75 %	15,625 %	12,5 %	9,375 %	6,25 %	3,125 %	0 %	42	0	0	14
0905 00	10 %	C	25 %		21,875 %	21,875 %	18,75 %	15,625 %	12,5 %	9,375 %	6,25 %	3,125 %	0 %	0	0	0	0
0906 10	10 %	C	25 %		21,875 %	21,875 %	18,75 %	15,625 %	12,5 %	9,375 %	6,25 %	3,125 %	0 %	421	0	0	140
0906 20	10 %	C	25 %		21,875 %	21,875 %	18,75 %	15,625 %	12,5 %	9,375 %	6,25 %	3,125 %	0 %	0	0	0	0
0907 00	10 %	C	25 %		21,875 %	21,875 %	18,75 %	15,625 %	12,5 %	9,375 %	6,25 %	3,125 %	0 %	78	0	0	26
0908 10	10 %	C	25 %		21,875 %	21,875 %	18,75 %	15,625 %	12,5 %	9,375 %	6,25 %	3,125 %	0 %	0	0	2	1
0908 20	10 %	C	25 %		21,875 %	21,875 %	18,75 %	15,625 %	12,5 %	9,375 %	6,25 %	3,125 %	0 %	0	0	0	0
0908 30	10 %	C	25 %		21,875 %	21,875 %	18,75 %	15,625 %	12,5 %	9,375 %	6,25 %	3,125 %	0 %	0	0	0	0
0909 10	10 %	C	25 %		21,875 %	21,875 %	18,75 %	15,625 %	12,5 %	9,375 %	6,25 %	3,125 %	0 %	0	0	0	0
0909 20	10 %	C	25 %		21,875 %	21,875 %	18,75 %	15,625 %	12,5 %	9,375 %	6,25 %	3,125 %	0 %	0	0	0	0
0909 30	10 %	C	25 %		21,875 %	21,875 %	18,75 %	15,625 %	12,5 %	9,375 %	6,25 %	3,125 %	0 %	0	0	0	0
0909 40	10 %	C	25 %		21,875 %	21,875 %	18,75 %	15,625 %	12,5 %	9,375 %	6,25 %	3,125 %	0 %	0	0	0	0
0909 50	10 %	C	25 %		21,875 %	21,875 %	18,75 %	15,625 %	12,5 %	9,375 %	6,25 %	3,125 %	0 %	9 144	0	4 908	4 684
0910 10	10 %	C	25 %		21,875 %	21,875 %	18,75 %	15,625 %	12,5 %	9,375 %	6,25 %	3,125 %	0 %	0	0	0	0
0910 20	10 %	C	25 %		21,875 %	21,875 %	18,75 %	15,625 %	12,5 %	9,375 %	6,25 %	3,125 %	0 %	0	0	0	0
0910 30	10 %	C	25 %		21,875 %	21,875 %	18,75 %	15,625 %	12,5 %	9,375 %	6,25 %	3,125 %	0 %	103	0	0	34
0910 40	10 %	C	25 %		21,875 %	21,875 %	18,75 %	15,625 %	12,5 %	9,375 %	6,25 %	3,125 %	0 %	0	0	0	0
0910 50	10 %	C	25 %		21,875 %	21,875 %	18,75 %	15,625 %	12,5 %	9,375 %	6,25 %	3,125 %	0 %	0	0	0	0
0910 91	10 %	C	25 %		21,875 %	21,875 %	18,75 %	15,625 %	12,5 %	9,375 %	6,25 %	3,125 %	0 %	0	0	0	0
0910 99	10 %	C	25 %		21,875 %	21,875 %	18,75 %	15,625 %	12,5 %	9,375 %	6,25 %	3,125 %	0 %	0	0	287	96

				Plan redukcji stawek celnych										Wartość przywozu w USD				
				6 lat	Okres redukcji 9 lat													
					12,5 %	25 %	37,5 %	50 %	62,5 %	75 %	87,5 %	100 - %						
HS 2002	Stawka celna KNU stosowana w 2008 r.	Klasa wspólnej taryfy zewnętrznej	Stawka wspólnej taryfy zewnętrznej	Okres przygotowawczy	Stawka celna stosowana w roku										Wartość przywozu w USD			
					2008-2013	2014	2015	2016	2017	2018	2019	2020	2021	2022	2004	2005	2006	Średnia 2004-2006
1508 90	10 %	C	25 %		21,875 %	21,875 %	18,75 %	15,625 %	12,5 %	9,375 %	6,25 %	3,125 %	0 %	0	0	895	298	
1509 90	105 %	C	25 %		21,875 %	21,875 %	18,75 %	15,625 %	12,5 %	9,375 %	6,25 %	3,125 %	0 %	117	51	1 418	529	
1510 00	10 %	C	25 %		21,875 %	21,875 %	18,75 %	15,625 %	12,5 %	9,375 %	6,25 %	3,125 %	0 %	0	0	86	29	
1511 90	15 %	C	25 %		21,875 %	21,875 %	18,75 %	15,625 %	12,5 %	9,375 %	6,25 %	3,125 %	0 %	0	0	690	230	
1512 19	10 %	C	25 %		21,875 %	21,875 %	18,75 %	15,625 %	12,5 %	9,375 %	6,25 %	3,125 %	0 %	0	0	95	32	
1512 29	10 %	C	25 %		21,875 %	21,875 %	18,75 %	15,625 %	12,5 %	9,375 %	6,25 %	3,125 %	0 %	0	0	0	0	
1513 19	10 %	C	25 %		21,875 %	21,875 %	18,75 %	15,625 %	12,5 %	9,375 %	6,25 %	3,125 %	0 %	0	0	0	0	
1513 29	10 %	C	25 %		21,875 %	21,875 %	18,75 %	15,625 %	12,5 %	9,375 %	6,25 %	3,125 %	0 %	16 199	0	0	5 400	
1514 19	5 %	C	25 %		21,875 %	21,875 %	18,75 %	15,625 %	12,5 %	9,375 %	6,25 %	3,125 %	0 %	0	0	0	0	
1514 99	15 %	C	25 %		21,875 %	21,875 %	18,75 %	15,625 %	12,5 %	9,375 %	6,25 %	3,125 %	0 %	0	0	0	0	
1515 19	20 %	C	25 %		21,875 %	21,875 %	18,75 %	15,625 %	12,5 %	9,375 %	6,25 %	3,125 %	0 %	0	0	0	0	
1515 29	10 %	C	25 %		21,875 %	21,875 %	18,75 %	15,625 %	12,5 %	9,375 %	6,25 %	3,125 %	0 %	183	0	0	61	
1515 90	10 %	C	25 %		21,875 %	21,875 %	18,75 %	15,625 %	12,5 %	9,375 %	6,25 %	3,125 %	0 %	117	502	91	237	
1517 10	40 %	C	25 %		21,875 %	21,875 %	18,75 %	15,625 %	12,5 %	9,375 %	6,25 %	3,125 %	0 %	0	0	0	0	
1517 90	40 %	C	25 %		21,875 %	21,875 %	18,75 %	15,625 %	12,5 %	9,375 %	6,25 %	3,125 %	0 %	0	0	1 113	371	
1601 00	40 %	C	25 %		21,875 %	21,875 %	18,75 %	15,625 %	12,5 %	9,375 %	6,25 %	3,125 %	0 %	0	29	0	10	
1602 10	40 %	C	25 %		21,875 %	21,875 %	18,75 %	15,625 %	12,5 %	9,375 %	6,25 %	3,125 %	0 %	0	0	0	0	
1602 20	40 %	C	25 %		21,875 %	21,875 %	18,75 %	15,625 %	12,5 %	9,375 %	6,25 %	3,125 %	0 %	0	0	0	0	
1602 31	40 %	C	25 %		21,875 %	21,875 %	18,75 %	15,625 %	12,5 %	9,375 %	6,25 %	3,125 %	0 %	0	0	281	94	
1602 32	40 %	C	25 %		21,875 %	21,875 %	18,75 %	15,625 %	12,5 %	9,375 %	6,25 %	3,125 %	0 %	0	0	0	0	
1602 39	40 %	C	25 %		21,875 %	21,875 %	18,75 %	15,625 %	12,5 %	9,375 %	6,25 %	3,125 %	0 %	0	0	0	0	

				Plan redukcji stawek celnych										Wartość przywozu w USD				
				6 lat	Okres redukcji 9 lat													
					12,5 %	25 %	37,5 %	50 %	62,5 %	75 %	87,5 %	100 - %						
HS 2002	Stawka celna KNU stosowana w 2008 r.	Klasa wspólnej taryfy zewnętrznej	Stawka wspólnej taryfy zewnętrznej	Okres przygotowawczy	Stawka celna stosowana w roku										Wartość przywozu w USD			
					2008-2013	2014	2015	2016	2017	2018	2019	2020	2021	2022	2004	2005	2006	Średnia 2004-2006
1602 41	40 %	C	25 %		21,875 %	21,875 %	18,75 %	15,625 %	12,5 %	9,375 %	6,25 %	3,125 %	0 %	211	0	157	122	
1602 42	40 %	C	25 %		21,875 %	21,875 %	18,75 %	15,625 %	12,5 %	9,375 %	6,25 %	3,125 %	0 %	0	0	0	0	
1602 49	40 %	C	25 %		21,875 %	21,875 %	18,75 %	15,625 %	12,5 %	9,375 %	6,25 %	3,125 %	0 %	0	0	1 077	359	
1602 50	40 %	C	25 %		21,875 %	21,875 %	18,75 %	15,625 %	12,5 %	9,375 %	6,25 %	3,125 %	0 %	0	0	0	0	
1602 90	40 %	C	25 %		21,875 %	21,875 %	18,75 %	15,625 %	12,5 %	9,375 %	6,25 %	3,125 %	0 %	60	0	0	20	
1604 11	40 %	C	25 %		21,875 %	21,875 %	18,75 %	15,625 %	12,5 %	9,375 %	6,25 %	3,125 %	0 %	0	0	0	0	
1604 12	40 %	C	25 %		21,875 %	21,875 %	18,75 %	15,625 %	12,5 %	9,375 %	6,25 %	3,125 %	0 %	0	0	0	0	
1604 13	40 %	C	25 %		21,875 %	21,875 %	18,75 %	15,625 %	12,5 %	9,375 %	6,25 %	3,125 %	0 %	0	0	0	0	
1604 14	40 %	C	25 %		21,875 %	21,875 %	18,75 %	15,625 %	12,5 %	9,375 %	6,25 %	3,125 %	0 %	175	0	395	190	
1604 15	40 %	C	25 %		21,875 %	21,875 %	18,75 %	15,625 %	12,5 %	9,375 %	6,25 %	3,125 %	0 %	0	0	0	0	
1604 16	40 %	C	25 %		21,875 %	21,875 %	18,75 %	15,625 %	12,5 %	9,375 %	6,25 %	3,125 %	0 %	0	0	11	4	
1604 19	40 %	C	25 %		21,875 %	21,875 %	18,75 %	15,625 %	12,5 %	9,375 %	6,25 %	3,125 %	0 %	0	0	0	0	
1604 20	40 %	C	25 %		21,875 %	21,875 %	18,75 %	15,625 %	12,5 %	9,375 %	6,25 %	3,125 %	0 %	0	5	1	2	
1604 30	40 %	C	25 %		21,875 %	21,875 %	18,75 %	15,625 %	12,5 %	9,375 %	6,25 %	3,125 %	0 %	0	0	0	0	
1605 10	40 %	C	25 %		21,875 %	21,875 %	18,75 %	15,625 %	12,5 %	9,375 %	6,25 %	3,125 %	0 %	0	0	0	0	
1605 20	40 %	C	25 %		21,875 %	21,875 %	18,75 %	15,625 %	12,5 %	9,375 %	6,25 %	3,125 %	0 %	0	0	0	0	
1605 30	40 %	C	25 %		21,875 %	21,875 %	18,75 %	15,625 %	12,5 %	9,375 %	6,25 %	3,125 %	0 %	0	0	0	0	
1605 40	40 %	C	25 %		21,875 %	21,875 %	18,75 %	15,625 %	12,5 %	9,375 %	6,25 %	3,125 %	0 %	0	0	0	0	
1605 90	40 %	C	25 %		21,875 %	21,875 %	18,75 %	15,625 %	12,5 %	9,375 %	6,25 %	3,125 %	0 %	0	0	0	0	
1701 91	20 %	C	25 %		21,875 %	21,875 %	18,75 %	15,625 %	12,5 %	9,375 %	6,25 %	3,125 %	0 %	0	0	0	0	
1701 99	20 %	C	25 %		21,875 %	21,875 %	18,75 %	15,625 %	12,5 %	9,375 %	6,25 %	3,125 %	0 %	21	354	33	136	

				Plan redukcji stawek celnych										Wartość przywozu w USD			
				6 lat	Okres redukcji 9 lat												
					12,5 %	25 %	37,5 %	50 %	62,5 %	75 %	87,5 %	100 - %					
HS 2002	Stawka celna KNU stosowana w 2008 r.	Klasa wspólnej taryfy zewnętrznej	Stawka wspólnej taryfy zewnętrznej	2008-2013	Stawka celna stosowana w roku									Wartość przywozu w USD			
					2014	2015	2016	2017	2018	2019	2020	2021	2022	2004	2005	2006	Średnia 2004-2006
1901 10	20 %	C	25 %		21,875 %	21,875 %	18,75 %	15,625 %	12,5 %	9,375 %	6,25 %	3,125 %	0 %	0	0	0	0
1901 20	40 %	C	25 %		21,875 %	21,875 %	18,75 %	15,625 %	12,5 %	9,375 %	6,25 %	3,125 %	0 %	0	0	0	0
1901 90	40 %	C	25 %		21,875 %	21,875 %	18,75 %	15,625 %	12,5 %	9,375 %	6,25 %	3,125 %	0 %	1 511	0	7	506
1902 11	40 %	C	25 %		21,875 %	21,875 %	18,75 %	15,625 %	12,5 %	9,375 %	6,25 %	3,125 %	0 %	0	0	0	0
1902 19	40 %	C	25 %		21,875 %	21,875 %	18,75 %	15,625 %	12,5 %	9,375 %	6,25 %	3,125 %	0 %	5	1 483	20 403	7 297
1902 20	40 %	C	25 %		21,875 %	21,875 %	18,75 %	15,625 %	12,5 %	9,375 %	6,25 %	3,125 %	0 %	698	1 623	837	1 053
1902 30	40 %	C	25 %		21,875 %	21,875 %	18,75 %	15,625 %	12,5 %	9,375 %	6,25 %	3,125 %	0 %	23 757	0	36 840	20 199
1902 40	40 %	C	25 %		21,875 %	21,875 %	18,75 %	15,625 %	12,5 %	9,375 %	6,25 %	3,125 %	0 %	0	0	4	1
1904 10	40 %	C	25 %		21,875 %	21,875 %	18,75 %	15,625 %	12,5 %	9,375 %	6,25 %	3,125 %	0 %	1 390	0	569	653
1904 20	40 %	C	25 %		21,875 %	21,875 %	18,75 %	15,625 %	12,5 %	9,375 %	6,25 %	3,125 %	0 %	0	0	0	0
1904 30	40 %	C	25 %		21,875 %	21,875 %	18,75 %	15,625 %	12,5 %	9,375 %	6,25 %	3,125 %	0 %	0	0	0	0
1904 90	40 %	C	25 %		21,875 %	21,875 %	18,75 %	15,625 %	12,5 %	9,375 %	6,25 %	3,125 %	0 %	726	0	145	291
1905 10	40 %	C	25 %		21,875 %	21,875 %	18,75 %	15,625 %	12,5 %	9,375 %	6,25 %	3,125 %	0 %	0	0	0	0
1905 20	40 %	C	25 %		21,875 %	21,875 %	18,75 %	15,625 %	12,5 %	9,375 %	6,25 %	3,125 %	0 %	0	0	0	0
1905 31	40 %	C	25 %		21,875 %	21,875 %	18,75 %	15,625 %	12,5 %	9,375 %	6,25 %	3,125 %	0 %	27 582	931	1 580	10 031
1905 32	40 %	C	25 %		21,875 %	21,875 %	18,75 %	15,625 %	12,5 %	9,375 %	6,25 %	3,125 %	0 %	0	19	2 400	806
1905 40	40 %	C	25 %		21,875 %	21,875 %	18,75 %	15,625 %	12,5 %	9,375 %	6,25 %	3,125 %	0 %	0	0	80	27
1905 90	40 %	C	25 %		21,875 %	21,875 %	18,75 %	15,625 %	12,5 %	9,375 %	6,25 %	3,125 %	0 %	899	0	4 981	1 960
2001 10	40 %	C	25 %		21,875 %	21,875 %	18,75 %	15,625 %	12,5 %	9,375 %	6,25 %	3,125 %	0 %	0	0	0	0
2001 90	40 %	C	25 %		21,875 %	21,875 %	18,75 %	15,625 %	12,5 %	9,375 %	6,25 %	3,125 %	0 %	0	0	1	0
2002 10	40 %	C	25 %		21,875 %	21,875 %	18,75 %	15,625 %	12,5 %	9,375 %	6,25 %	3,125 %	0 %	13 620	78	421	4 706

				Plan redukcji stawek celnych									Wartość przywozu w USD				
				6 lat	Okres redukcji 9 lat												
					12,5 %	25 %	37,5 %	50 %	62,5 %	75 %	87,5 %	100 - %					
HS 2002	Stawka celna KNU stosowana w 2008 r.	Klasa wspólnej taryfy zewnętrznej	Stawka wspólnej taryfy zewnętrznej	Okres przygotowawczy	Stawka celna stosowana w roku								Wartość przywozu w USD				
					2008-2013	2014	2015	2016	2017	2018	2019	2020	2021	2022	2004	2005	2006
2002 90	40 %	C	25 %		21,875 %	21,875 %	18,75 %	15,625 %	12,5 %	9,375 %	6,25 %	3,125 %	0 %	0	410	0	137
2003 10	40 %	C	25 %		21,875 %	21,875 %	18,75 %	15,625 %	12,5 %	9,375 %	6,25 %	3,125 %	0 %	0	0	0	0
2003 20	40 %	C	25 %		21,875 %	21,875 %	18,75 %	15,625 %	12,5 %	9,375 %	6,25 %	3,125 %	0 %	0	0	0	0
2003 90	40 %	C	25 %		21,875 %	21,875 %	18,75 %	15,625 %	12,5 %	9,375 %	6,25 %	3,125 %	0 %	0	0	121	40
2004 10	40 %	C	25 %		21,875 %	21,875 %	18,75 %	15,625 %	12,5 %	9,375 %	6,25 %	3,125 %	0 %	0	0	0	0
2004 90	40 %	C	25 %		21,875 %	21,875 %	18,75 %	15,625 %	12,5 %	9,375 %	6,25 %	3,125 %	0 %	0	0	0	0
2005 10	40 %	C	25 %		21,875 %	21,875 %	18,75 %	15,625 %	12,5 %	9,375 %	6,25 %	3,125 %	0 %	0	0	0	0
2005 20	40 %	C	25 %		21,875 %	21,875 %	18,75 %	15,625 %	12,5 %	9,375 %	6,25 %	3,125 %	0 %	0	0	5 383	1 794
2005 40	40 %	C	25 %		21,875 %	21,875 %	18,75 %	15,625 %	12,5 %	9,375 %	6,25 %	3,125 %	0 %	0	29	0	10
2005 51	40 %	C	25 %		21,875 %	21,875 %	18,75 %	15,625 %	12,5 %	9,375 %	6,25 %	3,125 %	0 %	2 499	29	247	925
2005 59	40 %	C	25 %		21,875 %	21,875 %	18,75 %	15,625 %	12,5 %	9,375 %	6,25 %	3,125 %	0 %	0	0	0	0
2005 60	40 %	C	25 %		21,875 %	21,875 %	18,75 %	15,625 %	12,5 %	9,375 %	6,25 %	3,125 %	0 %	0	0	0	0
2005 70	40 %	C	25 %		21,875 %	21,875 %	18,75 %	15,625 %	12,5 %	9,375 %	6,25 %	3,125 %	0 %	3 175	0	0	1 058
2005 80	40 %	C	25 %		21,875 %	21,875 %	18,75 %	15,625 %	12,5 %	9,375 %	6,25 %	3,125 %	0 %	0	0	0	0
2005 90	40 %	C	25 %		21,875 %	21,875 %	18,75 %	15,625 %	12,5 %	9,375 %	6,25 %	3,125 %	0 %	354	1 329	292	658
2006 00	40 %	C	25 %		21,875 %	21,875 %	18,75 %	15,625 %	12,5 %	9,375 %	6,25 %	3,125 %	0 %	0	0	0	0
2007 10	40 %	C	25 %		21,875 %	21,875 %	18,75 %	15,625 %	12,5 %	9,375 %	6,25 %	3,125 %	0 %	0	0	0	0
2007 91	40 %	C	25 %		21,875 %	21,875 %	18,75 %	15,625 %	12,5 %	9,375 %	6,25 %	3,125 %	0 %	0	0	0	0
2007 99	40 %	C	25 %		21,875 %	21,875 %	18,75 %	15,625 %	12,5 %	9,375 %	6,25 %	3,125 %	0 %	10	3	1 001	338
2008 11	40 %	C	25 %		21,875 %	21,875 %	18,75 %	15,625 %	12,5 %	9,375 %	6,25 %	3,125 %	0 %	0	6	83 279	27 762
2008 19	40 %	C	25 %		21,875 %	21,875 %	18,75 %	15,625 %	12,5 %	9,375 %	6,25 %	3,125 %	0 %	17	32	10 428	3 492

				Plan redukcji stawek celnych										Wartość przywozu w USD			
				6 lat	Okres redukcji 9 lat												
					12,5 %	25 %	37,5 %	50 %	62,5 %	75 %	87,5 %	100 - %					
HS 2002	Stawka celna KNU stosowana w 2008 r.	Klasa wspólnej taryfy zewnętrznej	Stawka wspólnej taryfy zewnętrznej	2008-2013	Stawka celna stosowana w roku									Wartość przywozu w USD			
					2014	2015	2016	2017	2018	2019	2020	2021	2022	2004	2005	2006	Średnia 2004-2006
2008 20	25 %	C	25 %		21,875 %	21,875 %	18,75 %	15,625 %	12,5 %	9,375 %	6,25 %	3,125 %	0 %	0	0	22 972	7 657
2008 30	25 %	C	25 %		21,875 %	21,875 %	18,75 %	15,625 %	12,5 %	9,375 %	6,25 %	3,125 %	0 %	0	0	0	0
2008 40	25 %	C	25 %		21,875 %	21,875 %	18,75 %	15,625 %	12,5 %	9,375 %	6,25 %	3,125 %	0 %	0	0	4	1
2008 50	25 %	C	25 %		21,875 %	21,875 %	18,75 %	15,625 %	12,5 %	9,375 %	6,25 %	3,125 %	0 %	0	0	0	0
2008 60	25 %	C	25 %		21,875 %	21,875 %	18,75 %	15,625 %	12,5 %	9,375 %	6,25 %	3,125 %	0 %	0	0	26	9
2008 70	25 %	C	25 %		21,875 %	21,875 %	18,75 %	15,625 %	12,5 %	9,375 %	6,25 %	3,125 %	0 %	0	0	3	1
2008 80	40 %	C	25 %		21,875 %	21,875 %	18,75 %	15,625 %	12,5 %	9,375 %	6,25 %	3,125 %	0 %	0	0	0	0
2008 91	25 %	C	25 %		21,875 %	21,875 %	18,75 %	15,625 %	12,5 %	9,375 %	6,25 %	3,125 %	0 %	0	0	0	0
2008 92	25 %	C	25 %		21,875 %	21,875 %	18,75 %	15,625 %	12,5 %	9,375 %	6,25 %	3,125 %	0 %	0	0	4	1
2008 99	25 %	C	25 %		21,875 %	21,875 %	18,75 %	15,625 %	12,5 %	9,375 %	6,25 %	3,125 %	0 %	0	1 405	24	476
2009 11	40 %+\$15/l	C	25 %		21,875 %	21,875 %	18,75 %	15,625 %	12,5 %	9,375 %	6,25 %	3,125 %	0 %	18 776	15 411	4 281	12 822
2009 12	40 %+\$15/l	C	25 %		21,875 %	21,875 %	18,75 %	15,625 %	12,5 %	9,375 %	6,25 %	3,125 %	0 %	12	0	0	4
2009 19	40 %+\$15/l	C	25 %		21,875 %	21,875 %	18,75 %	15,625 %	12,5 %	9,375 %	6,25 %	3,125 %	0 %	670	0	537	402
2009 21	40 %+\$15/l	C	25 %		21,875 %	21,875 %	18,75 %	15,625 %	12,5 %	9,375 %	6,25 %	3,125 %	0 %	0	0	0	0
2009 29	40 %+\$15/l	C	25 %		21,875 %	21,875 %	18,75 %	15,625 %	12,5 %	9,375 %	6,25 %	3,125 %	0 %	0	0	0	0
2009 31	40 %+\$15/l	C	25 %		21,875 %	21,875 %	18,75 %	15,625 %	12,5 %	9,375 %	6,25 %	3,125 %	0 %	0	0	0	0
2009 39	40 %+\$15/l	C	25 %		21,875 %	21,875 %	18,75 %	15,625 %	12,5 %	9,375 %	6,25 %	3,125 %	0 %	1 303	0	6	436
2009 41	40 %+\$15/l	C	25 %		21,875 %	21,875 %	18,75 %	15,625 %	12,5 %	9,375 %	6,25 %	3,125 %	0 %	0	0	0	0
2009 49	40 %+\$15/l	C	25 %		21,875 %	21,875 %	18,75 %	15,625 %	12,5 %	9,375 %	6,25 %	3,125 %	0 %	0	0	0	0
2009 50	40 %+\$15/l	C	25 %		21,875 %	21,875 %	18,75 %	15,625 %	12,5 %	9,375 %	6,25 %	3,125 %	0 %	608	2 250	891	1 250
2009 61	40 %+\$15/l	C	25 %		21,875 %	21,875 %	18,75 %	15,625 %	12,5 %	9,375 %	6,25 %	3,125 %	0 %	0	0	0	0

				Plan redukcji stawek celnych									Wartość przywozu w USD					
				6 lat	Okres redukcji 9 lat													
					12,5 %	25 %	37,5 %	50 %	62,5 %	75 %	87,5 %	100 - %						
HS 2002	Stawka celna KNU stosowana w 2008 r.	Klasa wspólnej taryfy zewnętrznej	Stawka wspólnej taryfy zewnętrznej	Okres przygotowawczy	2008-2013	2014	2015	2016	2017	2018	2019	2020	2021	2022	2004	2005	2006	Średnia 2004-2006
2009 69	40 %+\$15/l	C	25 %		21,875 %	21,875 %	18,75 %	15,625 %	12,5 %	9,375 %	6,25 %	3,125 %	0 %	0	0	0	0	
2009 71	40 %+\$15/l	C	25 %		21,875 %	21,875 %	18,75 %	15,625 %	12,5 %	9,375 %	6,25 %	3,125 %	0 %	121	0	0	40	
2009 79	40 %+\$15/l	C	25 %		21,875 %	21,875 %	18,75 %	15,625 %	12,5 %	9,375 %	6,25 %	3,125 %	0 %	987	5 088	1 311	2 462	
2009 80	40 %+\$15/l	C	25 %		21,875 %	21,875 %	18,75 %	15,625 %	12,5 %	9,375 %	6,25 %	3,125 %	0 %	61 186	4	5	20 398	
2009 90	40 %+\$15/l	C	25 %		21,875 %	21,875 %	18,75 %	15,625 %	12,5 %	9,375 %	6,25 %	3,125 %	0 %	16 764	0	65 938	27 568	
2101 11	40 %+\$15/l	C	25 %		21,875 %	21,875 %	18,75 %	15,625 %	12,5 %	9,375 %	6,25 %	3,125 %	0 %	82 220	0	0	27 407	
2101 12	40 %+\$15/l	C	25 %		21,875 %	21,875 %	18,75 %	15,625 %	12,5 %	9,375 %	6,25 %	3,125 %	0 %	0	0	0	0	
2101 20	40 %+\$15/l	C	25 %		21,875 %	21,875 %	18,75 %	15,625 %	12,5 %	9,375 %	6,25 %	3,125 %	0 %	0	0	0	0	
2101 30	40 %+\$15/l	C	25 %		21,875 %	21,875 %	18,75 %	15,625 %	12,5 %	9,375 %	6,25 %	3,125 %	0 %	202	0	0	67	
2102 10	255	C	25 %		21,875 %	21,875 %	18,75 %	15,625 %	12,5 %	9,375 %	6,25 %	3,125 %	0 %	0	0	211	70	
2102 20	20 %	C	25 %		21,875 %	21,875 %	18,75 %	15,625 %	12,5 %	9,375 %	6,25 %	3,125 %	0 %	243	0	390	211	
2102 30	20 %	C	25 %		21,875 %	21,875 %	18,75 %	15,625 %	12,5 %	9,375 %	6,25 %	3,125 %	0 %	238	0	0	79	
2103 10	40 %	C	25 %		21,875 %	21,875 %	18,75 %	15,625 %	12,5 %	9,375 %	6,25 %	3,125 %	0 %	0	0	0	0	
2103 20	40 %	C	25 %		21,875 %	21,875 %	18,75 %	15,625 %	12,5 %	9,375 %	6,25 %	3,125 %	0 %	130	0	1 768	633	
2103 30	40 %	C	25 %		21,875 %	21,875 %	18,75 %	15,625 %	12,5 %	9,375 %	6,25 %	3,125 %	0 %	0	0	10	3	
2104 10	40 %	C	25 %		21,875 %	21,875 %	18,75 %	15,625 %	12,5 %	9,375 %	6,25 %	3,125 %	0 %	3 858	0	50	1 303	
2104 20	40 %	C	25 %		21,875 %	21,875 %	18,75 %	15,625 %	12,5 %	9,375 %	6,25 %	3,125 %	0 %	6 378	0	269	2 216	
2105 00	40 %	C	25 %		21,875 %	21,875 %	18,75 %	15,625 %	12,5 %	9,375 %	6,25 %	3,125 %	0 %	0	0	0	0	
2201 10	85 %	C	25 %		21,875 %	21,875 %	18,75 %	15,625 %	12,5 %	9,375 %	6,25 %	3,125 %	0 %	10 700	34 170	10 180	18 350	
2201 90	85 %	C	25 %		21,875 %	21,875 %	18,75 %	15,625 %	12,5 %	9,375 %	6,25 %	3,125 %	0 %	0	0	0	0	
2202 10	85 %	C	25 %		21,875 %	21,875 %	18,75 %	15,625 %	12,5 %	9,375 %	6,25 %	3,125 %	0 %	902	12 970	5 379	6 417	

				Plan redukcji stawek celnych										Wartość przywozu w USD				
				6 lat	Okres redukcji 9 lat													
					12,5 %	25 %	37,5 %	50 %	62,5 %	75 %	87,5 %	100 - %						
				Okres przy- gato- wawc- zy	Stawka celna stosowana w roku													
HS 2002	Stawka celna KNU stosowana w 2008 r.	Klasa wspólnej taryfy zewnętrznej	Stawka wspólnej taryfy zewnętrznej	2008- 2013	2014	2015	2016	2017	2018	2019	2020	2021	2022	2004	2005	2006	Średnia 2004-2006	
2202 90	85 %	C	25 %		21,875 %	21,875 %	18,75 %	15,625 %	12,5 %	9,375 %	6,25 %	3,125 %	0 %	0	556	0	185	
2204 10	95 %	C	25 %		21,875 %	21,875 %	18,75 %	15,625 %	12,5 %	9,375 %	6,25 %	3,125 %	0 %	21	47	4 680	1 583	
2309 10	40 %	C	25 %		21,875 %	21,875 %	18,75 %	15,625 %	12,5 %	9,375 %	6,25 %	3,125 %	0 %	0	0	0	0	
2309 90	40 %	C	25 %		21,875 %	21,875 %	18,75 %	15,625 %	12,5 %	9,375 %	6,25 %	3,125 %	0 %	151 248	149 617	158 931	153 266	
2402 10	60 %+US\$5/ 1 000+ akcyza	C	25 %		21,875 %	21,875 %	18,75 %	15,625 %	12,5 %	9,375 %	6,25 %	3,125 %	0 %	4 663	0	4 276	2 980	
2402 20	60 %+US\$5/ 1 000+ akcyza	C	25 %		21,875 %	21,875 %	18,75 %	15,625 %	12,5 %	9,375 %	6,25 %	3,125 %	0 %	1 400	12 824	16 269	10 165	
2402 90	60 %+US\$5/ 1 000+ akcyza	C	25 %		21,875 %	21,875 %	18,75 %	15,625 %	12,5 %	9,375 %	6,25 %	3,125 %	0 %	0	0	234	78	
2403 10	60 %+US\$5/ 1 000+ akcyza	C	25 %		21,875 %	21,875 %	18,75 %	15,625 %	12,5 %	9,375 %	6,25 %	3,125 %	0 %	308	0	0	103	
2403 99	80 %	C	25 %		21,875 %	21,875 %	18,75 %	15,625 %	12,5 %	9,375 %	6,25 %	3,125 %	0 %	0	386	216	201	
2501 00	5 %	C	25 %		21,875 %	21,875 %	18,75 %	15,625 %	12,5 %	9,375 %	6,25 %	3,125 %	0 %	9 955	68	257	3 427	
2710 19	5 %	C	25 %		21,875 %	21,875 %	18,75 %	15,625 %	12,5 %	9,375 %	6,25 %	3,125 %	0 %	150 682	572	19 412 253	6 521 169	
2710 91	40 %	C	25 %		21,875 %	21,875 %	18,75 %	15,625 %	12,5 %	9,375 %	6,25 %	3,125 %	0 %	0	0	0	0	
2710 99	40 %	C	25 %		21,875 %	21,875 %	18,75 %	15,625 %	12,5 %	9,375 %	6,25 %	3,125 %	0 %	157	0	0	52	
2711 11	5 %	C	25 %		21,875 %	21,875 %	18,75 %	15,625 %	12,5 %	9,375 %	6,25 %	3,125 %	0 %	0	0	0	0	
2711 12	5 %	C	25 %		21,875 %	21,875 %	18,75 %	15,625 %	12,5 %	9,375 %	6,25 %	3,125 %	0 %	0	0	0	0	
2711 13	5 %	C	25 %		21,875 %	21,875 %	18,75 %	15,625 %	12,5 %	9,375 %	6,25 %	3,125 %	0 %	0	0	0	0	
2711 14	5 %	C	25 %		21,875 %	21,875 %	18,75 %	15,625 %	12,5 %	9,375 %	6,25 %	3,125 %	0 %	0	0	0	0	

				Plan redukcji stawek celnych										Wartość przywozu w USD			
				6 lat	Okres redukcji 9 lat												
					12,5 %	25 %	37,5 %	50 %	62,5 %	75 %	87,5 %	100 - %					
HS 2002	Stawka celna KNU stosowana w 2008 r.	Klasa wspólnej taryfy zewnętrznej	Stawka wspólnej taryfy zewnętrznej	Okres przygotowawczy	Stawka celna stosowana w roku												
					2008-2013	2014	2015	2016	2017	2018	2019	2020	2021	2022	2004	2005	2006
2711 19	5 %	C	25 %		21,875 %	21,875 %	18,75 %	15,625 %	12,5 %	9,375 %	6,25 %	3,125 %	0 %	0	0	0	0
2711 21	5 %	C	25 %		21,875 %	21,875 %	18,75 %	15,625 %	12,5 %	9,375 %	6,25 %	3,125 %	0 %	0	0	0	0
2711 29	5 %	C	25 %		21,875 %	21,875 %	18,75 %	15,625 %	12,5 %	9,375 %	6,25 %	3,125 %	0 %	15	0	89	35
3003 10	5 %	C	25 %		21,875 %	21,875 %	18,75 %	15,625 %	12,5 %	9,375 %	6,25 %	3,125 %	0 %	6 256	0	36 296	14 184
3003 20	5 %	C	25 %		21,875 %	21,875 %	18,75 %	15,625 %	12,5 %	9,375 %	6,25 %	3,125 %	0 %	47 873	77 578	0	41 817
3003 31	Zwolnione	C	25 %		21,875 %	21,875 %	18,75 %	15,625 %	12,5 %	9,375 %	6,25 %	3,125 %	0 %	0	0	0	0
3003 39	5 %	C	25 %		21,875 %	21,875 %	18,75 %	15,625 %	12,5 %	9,375 %	6,25 %	3,125 %	0 %	66 512	9 845	8 706	28 354
3003 40	5 %	C	25 %		21,875 %	21,875 %	18,75 %	15,625 %	12,5 %	9,375 %	6,25 %	3,125 %	0 %	0	30 605	0	10 202
3003 90	5 %	C	25 %		21,875 %	21,875 %	18,75 %	15,625 %	12,5 %	9,375 %	6,25 %	3,125 %	0 %	111 261	90 874	79 510	93 882
3004 10	10 %	C	25 %		21,875 %	21,875 %	18,75 %	15,625 %	12,5 %	9,375 %	6,25 %	3,125 %	0 %	3 297	34	48	1 126
3004 20	10 %	C	25 %		21,875 %	21,875 %	18,75 %	15,625 %	12,5 %	9,375 %	6,25 %	3,125 %	0 %	140 911	18 439	12 501	57 283
3004 31	Zwolnione	C	25 %		21,875 %	21,875 %	18,75 %	15,625 %	12,5 %	9,375 %	6,25 %	3,125 %	0 %	0	780	302	361
3004 32	5 %	C	25 %		21,875 %	21,875 %	18,75 %	15,625 %	12,5 %	9,375 %	6,25 %	3,125 %	0 %	15 703	67 872	10 763	31 446
3004 39	10 %	C	25 %		21,875 %	21,875 %	18,75 %	15,625 %	12,5 %	9,375 %	6,25 %	3,125 %	0 %	325 571	46 983	57 042	143 199
3004 40	10 %	C	25 %		21,875 %	21,875 %	18,75 %	15,625 %	12,5 %	9,375 %	6,25 %	3,125 %	0 %	49 231	51 705	190 918	97 284
3004 50	5 %	C	25 %		21,875 %	21,875 %	18,75 %	15,625 %	12,5 %	9,375 %	6,25 %	3,125 %	0 %	870	158 235	15 914	58 340
3004 90	10 %	C	25 %		21,875 %	21,875 %	18,75 %	15,625 %	12,5 %	9,375 %	6,25 %	3,125 %	0 %	714 745	974 937	771 378	820 353
3005 10	15 %	C	25 %		21,875 %	21,875 %	18,75 %	15,625 %	12,5 %	9,375 %	6,25 %	3,125 %	0 %	9 580	56 959	13 464	26 668
3005 90	5 %	C	25 %		21,875 %	21,875 %	18,75 %	15,625 %	12,5 %	9,375 %	6,25 %	3,125 %	0 %	26 063	67 901	20 216	38 060
3006 10	5 %	C	25 %		21,875 %	21,875 %	18,75 %	15,625 %	12,5 %	9,375 %	6,25 %	3,125 %	0 %	126 713	7 783	43 260	59 252
3006 20	5 %	C	25 %		21,875 %	21,875 %	18,75 %	15,625 %	12,5 %	9,375 %	6,25 %	3,125 %	0 %	17 373	48 082	1 415	22 290

				Plan redukcji stawek celnych										Wartość przywozu w USD			
				6 lat	Okres redukcji 9 lat												
					12,5 %	25 %	37,5 %	50 %	62,5 %	75 %	87,5 %	100 - %					
HS 2002	Stawka celna KNU stosowana w 2008 r.	Klasa wspólnej taryfy zewnętrznej	Stawka wspólnej taryfy zewnętrznej	2008-2013	Stawka celna stosowana w roku												
					2014	2015	2016	2017	2018	2019	2020	2021	2022	2004	2005	2006	Średnia 2004-2006
3006 30	5 %	C	25 %		21,875 %	21,875 %	18,75 %	15,625 %	12,5 %	9,375 %	6,25 %	3,125 %	0 %	0	56 747	0	18 916
3006 40	Zwolnione	C	25 %		21,875 %	21,875 %	18,75 %	15,625 %	12,5 %	9,375 %	6,25 %	3,125 %	0 %	20 372	2 029	422	7 608
3006 50	5 %	C	25 %		21,875 %	21,875 %	18,75 %	15,625 %	12,5 %	9,375 %	6,25 %	3,125 %	0 %	8 047	15 567	19	7 877
3006 60	5 %	C	25 %		21,875 %	21,875 %	18,75 %	15,625 %	12,5 %	9,375 %	6,25 %	3,125 %	0 %	1 806 798	5 996	619 079	810 624
3105 10	5 %	C	25 %		21,875 %	21,875 %	18,75 %	15,625 %	12,5 %	9,375 %	6,25 %	3,125 %	0 %	0	0	0	0
3208 10	15 %	C	25 %		21,875 %	21,875 %	18,75 %	15,625 %	12,5 %	9,375 %	6,25 %	3,125 %	0 %	0	0	0	0
3208 20	15 %	C	25 %		21,875 %	21,875 %	18,75 %	15,625 %	12,5 %	9,375 %	6,25 %	3,125 %	0 %	3 041	0	7 723	3 588
3208 90	15 %	C	25 %		21,875 %	21,875 %	18,75 %	15,625 %	12,5 %	9,375 %	6,25 %	3,125 %	0 %	21 582	194 492	3	72 026
3209 10	15 %	C	25 %		21,875 %	21,875 %	18,75 %	15,625 %	12,5 %	9,375 %	6,25 %	3,125 %	0 %	14 839	0	0	4 946
3209 90	15 %	C	25 %		21,875 %	21,875 %	18,75 %	15,625 %	12,5 %	9,375 %	6,25 %	3,125 %	0 %	43 295	4 498	181 920	76 571
3210 00	20 %	C	25 %		21,875 %	21,875 %	18,75 %	15,625 %	12,5 %	9,375 %	6,25 %	3,125 %	0 %	39 012	17 532	687	19 077
3211 00	15 %	C	25 %		21,875 %	21,875 %	18,75 %	15,625 %	12,5 %	9,375 %	6,25 %	3,125 %	0 %	2 170	0	0	723
3212 10	15 %	C	25 %		21,875 %	21,875 %	18,75 %	15,625 %	12,5 %	9,375 %	6,25 %	3,125 %	0 %	16 458	10 912	17 033	14 801
3212 90	20 %	C	25 %		21,875 %	21,875 %	18,75 %	15,625 %	12,5 %	9,375 %	6,25 %	3,125 %	0 %	18 798	536	2 694	7 343
3213 10	15 %	C	25 %		21,875 %	21,875 %	18,75 %	15,625 %	12,5 %	9,375 %	6,25 %	3,125 %	0 %	2 389	0	1 521	1 303
3213 90	15 %	C	25 %		21,875 %	21,875 %	18,75 %	15,625 %	12,5 %	9,375 %	6,25 %	3,125 %	0 %	2 527	0	1 569	1 365
3214 10	20 %	C	25 %		21,875 %	21,875 %	18,75 %	15,625 %	12,5 %	9,375 %	6,25 %	3,125 %	0 %	3 787	0	5 343	3 043
3214 90	20 %	C	25 %		21,875 %	21,875 %	18,75 %	15,625 %	12,5 %	9,375 %	6,25 %	3,125 %	0 %	103 961	129	9 346	37 812
3303 00	40 %	C	25 %		21,875 %	21,875 %	18,75 %	15,625 %	12,5 %	9,375 %	6,25 %	3,125 %	0 %	264 803	176 281	181 247	207 444
3304 10	40 %	C	25 %		21,875 %	21,875 %	18,75 %	15,625 %	12,5 %	9,375 %	6,25 %	3,125 %	0 %	776	934	8 270	3 326
3304 20	40 %	C	25 %		21,875 %	21,875 %	18,75 %	15,625 %	12,5 %	9,375 %	6,25 %	3,125 %	0 %	1 471	2 091	286	1 283

				Plan redukcji stawek celnych										Wartość przywozu w USD				
				6 lat	Okres redukcji 9 lat													
					12,5 %	25 %	37,5 %	50 %	62,5 %	75 %	87,5 %	100 - %						
HS 2002	Stawka celna KNU stosowana w 2008 r.	Klasa wspólnej taryfy zewnętrznej	Stawka wspólnej taryfy zewnętrznej	Okres przygotowawczy	2008-2013	2014	2015	2016	2017	2018	2019	2020	2021	2022	2004	2005	2006	Średnia 2004-2006
3304 30	40 %	C	25 %		21,875 %	21,875 %	18,75 %	15,625 %	12,5 %	9,375 %	6,25 %	3,125 %	0 %	25 729	0	1 451	9 060	
3304 91	40 %	C	25 %		21,875 %	21,875 %	18,75 %	15,625 %	12,5 %	9,375 %	6,25 %	3,125 %	0 %	9 357	188	1 717	3 754	
3304 99	40 %	C	25 %		21,875 %	21,875 %	18,75 %	15,625 %	12,5 %	9,375 %	6,25 %	3,125 %	0 %	51 473	6 308	20 375	26 052	
3305 10	40 %	C	25 %		21,875 %	21,875 %	18,75 %	15,625 %	12,5 %	9,375 %	6,25 %	3,125 %	0 %	17 966	0	41 783	19 916	
3305 20	40 %	C	25 %		21,875 %	21,875 %	18,75 %	15,625 %	12,5 %	9,375 %	6,25 %	3,125 %	0 %	0	0	28	9	
3305 30	40 %	C	25 %		21,875 %	21,875 %	18,75 %	15,625 %	12,5 %	9,375 %	6,25 %	3,125 %	0 %	307	0	0	102	
3305 90	40 %	C	25 %		21,875 %	21,875 %	18,75 %	15,625 %	12,5 %	9,375 %	6,25 %	3,125 %	0 %	8 380	115	5 376	4 624	
3306 10	40 %	C	25 %		21,875 %	21,875 %	18,75 %	15,625 %	12,5 %	9,375 %	6,25 %	3,125 %	0 %	27 642	249	15	9 302	
3306 20	40 %	C	25 %		21,875 %	21,875 %	18,75 %	15,625 %	12,5 %	9,375 %	6,25 %	3,125 %	0 %	0	0	0	0	
3306 90	40 %	C	25 %		21,875 %	21,875 %	18,75 %	15,625 %	12,5 %	9,375 %	6,25 %	3,125 %	0 %	365	6 676	1 399	2 814	
3307 10	40 %	C	25 %		21,875 %	21,875 %	18,75 %	15,625 %	12,5 %	9,375 %	6,25 %	3,125 %	0 %	1 311	1 178	1 621	1 370	
3307 20	40 %	C	25 %		21,875 %	21,875 %	18,75 %	15,625 %	12,5 %	9,375 %	6,25 %	3,125 %	0 %	29 319	2 905	36 949	23 057	
3307 30	40 %	C	25 %		21,875 %	21,875 %	18,75 %	15,625 %	12,5 %	9,375 %	6,25 %	3,125 %	0 %	20 876	6	5 338	8 740	
3307 41	40 %	C	25 %		21,875 %	21,875 %	18,75 %	15,625 %	12,5 %	9,375 %	6,25 %	3,125 %	0 %	0	0	0	0	
3307 49	40 %	C	25 %		21,875 %	21,875 %	18,75 %	15,625 %	12,5 %	9,375 %	6,25 %	3,125 %	0 %	2 667	366	113	1 049	
3307 90	40 %	C	25 %		21,875 %	21,875 %	18,75 %	15,625 %	12,5 %	9,375 %	6,25 %	3,125 %	0 %	4 006	0	1 529	1 845	
3401 11	40 %	C	25 %		21,875 %	21,875 %	18,75 %	15,625 %	12,5 %	9,375 %	6,25 %	3,125 %	0 %	434	419	1 952	935	
3401 19	40 %	C	25 %		21,875 %	21,875 %	18,75 %	15,625 %	12,5 %	9,375 %	6,25 %	3,125 %	0 %	17 506	305	1 763	6 525	
3401 20	40 %	C	25 %		21,875 %	21,875 %	18,75 %	15,625 %	12,5 %	9,375 %	6,25 %	3,125 %	0 %	1 819	816	4 088	2 241	
3401 30	40 %	C	25 %		21,875 %	21,875 %	18,75 %	15,625 %	12,5 %	9,375 %	6,25 %	3,125 %	0 %	488	0	24	171	
3402 11	5 %	C	25 %		21,875 %	21,875 %	18,75 %	15,625 %	12,5 %	9,375 %	6,25 %	3,125 %	0 %	138 331	90 068	43 532	90 644	

				Plan redukcji stawek celnych										Wartość przywozu w USD				
				6 lat	Okres redukcji 9 lat													
					12,5 %	25 %	37,5 %	50 %	62,5 %	75 %	87,5 %	100 - %						
				Okres przygotowawczy	Stawka celna stosowana w roku													
HS 2002	Stawka celna KNU stosowana w 2008 r.	Klasa wspólnej taryfy zewnętrznej	Stawka wspólnej taryfy zewnętrznej	2008-2013	2014	2015	2016	2017	2018	2019	2020	2021	2022	2004	2005	2006	Średnia 2004-2006	
3402 12	5 %	C	25 %		21,875 %	21,875 %	18,75 %	15,625 %	12,5 %	9,375 %	6,25 %	3,125 %	0 %	9 739	0	453	3 397	
3402 19	5 %	C	25 %		21,875 %	21,875 %	18,75 %	15,625 %	12,5 %	9,375 %	6,25 %	3,125 %	0 %	142 545	0	31 865	58 137	
3402 20	40 %	C	25 %		21,875 %	21,875 %	18,75 %	15,625 %	12,5 %	9,375 %	6,25 %	3,125 %	0 %	540	328	7 428	2 765	
3402 90	40 %	C	25 %		21,875 %	21,875 %	18,75 %	15,625 %	12,5 %	9,375 %	6,25 %	3,125 %	0 %	30 461	3 137	16 893	16 830	
3403 11	10 %	C	25 %		21,875 %	21,875 %	18,75 %	15,625 %	12,5 %	9,375 %	6,25 %	3,125 %	0 %	33 535	0	0	11 178	
3403 19	10 %	C	25 %		21,875 %	21,875 %	18,75 %	15,625 %	12,5 %	9,375 %	6,25 %	3,125 %	0 %	50 916	3 246	27	18 063	
3403 91	10 %	C	25 %		21,875 %	21,875 %	18,75 %	15,625 %	12,5 %	9,375 %	6,25 %	3,125 %	0 %	147 126	13	0	49 046	
3403 99	10 %	C	25 %		21,875 %	21,875 %	18,75 %	15,625 %	12,5 %	9,375 %	6,25 %	3,125 %	0 %	1 284	513	788	862	
3405 10	20 %	C	25 %		21,875 %	21,875 %	18,75 %	15,625 %	12,5 %	9,375 %	6,25 %	3,125 %	0 %	10 119	0	256	3 458	
3405 20	20 %	C	25 %		21,875 %	21,875 %	18,75 %	15,625 %	12,5 %	9,375 %	6,25 %	3,125 %	0 %	12	0	0	4	
3405 30	20 %	C	25 %		21,875 %	21,875 %	18,75 %	15,625 %	12,5 %	9,375 %	6,25 %	3,125 %	0 %	0	0	0	0	
3405 40	20 %	C	25 %		21,875 %	21,875 %	18,75 %	15,625 %	12,5 %	9,375 %	6,25 %	3,125 %	0 %	0	0	0	0	
3405 90	20 %	C	25 %		21,875 %	21,875 %	18,75 %	15,625 %	12,5 %	9,375 %	6,25 %	3,125 %	0 %	10 193	0	455	3 549	
3406 00	40 %	C	25 %		21,875 %	21,875 %	18,75 %	15,625 %	12,5 %	9,375 %	6,25 %	3,125 %	0 %	3 344	522	5 764	3 210	
3407 00	10 %	C	25 %		21,875 %	21,875 %	18,75 %	15,625 %	12,5 %	9,375 %	6,25 %	3,125 %	0 %	1 894	0	2	632	
3506 10	20 %	C	25 %		21,875 %	21,875 %	18,75 %	15,625 %	12,5 %	9,375 %	6,25 %	3,125 %	0 %	497	0	104	200	
3506 91	20 %	C	25 %		21,875 %	21,875 %	18,75 %	15,625 %	12,5 %	9,375 %	6,25 %	3,125 %	0 %	16 778	0	174	5 651	
3506 99	20 %	C	25 %		21,875 %	21,875 %	18,75 %	15,625 %	12,5 %	9,375 %	6,25 %	3,125 %	0 %	13 213	137 439	28 276	59 643	
3601 00	5 %	C	25 %		21,875 %	21,875 %	18,75 %	15,625 %	12,5 %	9,375 %	6,25 %	3,125 %	0 %	0	0	0	0	
3602 00	20 %	C	25 %		21,875 %	21,875 %	18,75 %	15,625 %	12,5 %	9,375 %	6,25 %	3,125 %	0 %	0	0	0	0	
3603 00	5 %	C	25 %		21,875 %	21,875 %	18,75 %	15,625 %	12,5 %	9,375 %	6,25 %	3,125 %	0 %	0	0	89 949	29 983	

				Plan redukcji stawek celnych										Wartość przywozu w USD			
				6 lat	Okres redukcji 9 lat												
					12,5 %	25 %	37,5 %	50 %	62,5 %	75 %	87,5 %	100 - %					
HS 2002	Stawka celna KNU stosowana w 2008 r.	Klasa wspólnej taryfy zewnętrznej	Stawka wspólnej taryfy zewnętrznej	Okres przygotowawczy	Stawka celna stosowana w roku												
					2008-2013	2014	2015	2016	2017	2018	2019	2020	2021	2022	2004	2005	2006
3604 10	40 %	C	25 %		21,875 %	21,875 %	18,75 %	15,625 %	12,5 %	9,375 %	6,25 %	3,125 %	0 %	0	0	0	0
3604 90	40 %	C	25 %		21,875 %	21,875 %	18,75 %	15,625 %	12,5 %	9,375 %	6,25 %	3,125 %	0 %	0	0	0	0
3605 00	\$2/kg	C	25 %		21,875 %	21,875 %	18,75 %	15,625 %	12,5 %	9,375 %	6,25 %	3,125 %	0 %	0	0	0	0
3606 10	40 %	C	25 %		21,875 %	21,875 %	18,75 %	15,625 %	12,5 %	9,375 %	6,25 %	3,125 %	0 %	0	0	0	0
3606 90	40 %	C	25 %		21,875 %	21,875 %	18,75 %	15,625 %	12,5 %	9,375 %	6,25 %	3,125 %	0 %	395	0	2	132
3701 10	5 %	C	25 %		21,875 %	21,875 %	18,75 %	15,625 %	12,5 %	9,375 %	6,25 %	3,125 %	0 %	71	0	687	253
3701 20	10 %	C	25 %		21,875 %	21,875 %	18,75 %	15,625 %	12,5 %	9,375 %	6,25 %	3,125 %	0 %	3 433	0	20	1 151
3701 91	10 %	C	25 %		21,875 %	21,875 %	18,75 %	15,625 %	12,5 %	9,375 %	6,25 %	3,125 %	0 %	115	0	0	38
3701 99	10 %	C	25 %		21,875 %	21,875 %	18,75 %	15,625 %	12,5 %	9,375 %	6,25 %	3,125 %	0 %	608	195	38 073	12 959
3702 10	5 %	C	25 %		21,875 %	21,875 %	18,75 %	15,625 %	12,5 %	9,375 %	6,25 %	3,125 %	0 %	0	0	14	5
3702 20	5 %	C	25 %		21,875 %	21,875 %	18,75 %	15,625 %	12,5 %	9,375 %	6,25 %	3,125 %	0 %	0	0	0	0
3702 31	5 %	C	25 %		21,875 %	21,875 %	18,75 %	15,625 %	12,5 %	9,375 %	6,25 %	3,125 %	0 %	276	67	0	114
3702 32	5 %	C	25 %		21,875 %	21,875 %	18,75 %	15,625 %	12,5 %	9,375 %	6,25 %	3,125 %	0 %	0	2 292	0	764
3702 39	5 %	C	25 %		21,875 %	21,875 %	18,75 %	15,625 %	12,5 %	9,375 %	6,25 %	3,125 %	0 %	0	115	0	38
3702 41	5 %	C	25 %		21,875 %	21,875 %	18,75 %	15,625 %	12,5 %	9,375 %	6,25 %	3,125 %	0 %	0	0	0	0
3702 42	5 %	C	25 %		21,875 %	21,875 %	18,75 %	15,625 %	12,5 %	9,375 %	6,25 %	3,125 %	0 %	0	0	0	0
3702 43	5 %	C	25 %		21,875 %	21,875 %	18,75 %	15,625 %	12,5 %	9,375 %	6,25 %	3,125 %	0 %	0	0	0	0
3702 44	5 %	C	25 %		21,875 %	21,875 %	18,75 %	15,625 %	12,5 %	9,375 %	6,25 %	3,125 %	0 %	0	0	0	0
3702 51	5 %	C	25 %		21,875 %	21,875 %	18,75 %	15,625 %	12,5 %	9,375 %	6,25 %	3,125 %	0 %	0	0	0	0
3702 52	5 %	C	25 %		21,875 %	21,875 %	18,75 %	15,625 %	12,5 %	9,375 %	6,25 %	3,125 %	0 %	0	0	0	0
3702 53	5 %	C	25 %		21,875 %	21,875 %	18,75 %	15,625 %	12,5 %	9,375 %	6,25 %	3,125 %	0 %	0	0	0	0

				Plan redukcji stawek celnych										Wartość przywozu w USD			
				6 lat	Okres redukcji 9 lat												
					12,5 %	25 %	37,5 %	50 %	62,5 %	75 %	87,5 %	100 - %					
HS 2002	Stawka celna KNU stosowana w 2008 r.	Klasa wspólnej taryfy zewnętrznej	Stawka wspólnej taryfy zewnętrznej	2008-2013	Stawka celna stosowana w roku									Wartość przywozu w USD			
					2014	2015	2016	2017	2018	2019	2020	2021	2022	2004	2005	2006	Średnia 2004-2006
3702 54	5 %	C	25 %		21,875 %	21,875 %	18,75 %	15,625 %	12,5 %	9,375 %	6,25 %	3,125 %	0 %	0	0	0	0
3702 55	5 %	C	25 %		21,875 %	21,875 %	18,75 %	15,625 %	12,5 %	9,375 %	6,25 %	3,125 %	0 %	0	0	0	0
3702 56	5 %	C	25 %		21,875 %	21,875 %	18,75 %	15,625 %	12,5 %	9,375 %	6,25 %	3,125 %	0 %	0	0	0	0
3702 91	5 %	C	25 %		21,875 %	21,875 %	18,75 %	15,625 %	12,5 %	9,375 %	6,25 %	3,125 %	0 %	0	0	0	0
3702 93	5 %	C	25 %		21,875 %	21,875 %	18,75 %	15,625 %	12,5 %	9,375 %	6,25 %	3,125 %	0 %	1 164	0	0	388
3702 94	5 %	C	25 %		21,875 %	21,875 %	18,75 %	15,625 %	12,5 %	9,375 %	6,25 %	3,125 %	0 %	6 313	0	0	2 104
3702 95	5 %	C	25 %		21,875 %	21,875 %	18,75 %	15,625 %	12,5 %	9,375 %	6,25 %	3,125 %	0 %	0	176	0	59
3703 10	5 %	C	25 %		21,875 %	21,875 %	18,75 %	15,625 %	12,5 %	9,375 %	6,25 %	3,125 %	0 %	0	0	0	0
3703 20	5 %	C	25 %		21,875 %	21,875 %	18,75 %	15,625 %	12,5 %	9,375 %	6,25 %	3,125 %	0 %	404	0	0	135
3703 90	10 %	C	25 %		21,875 %	21,875 %	18,75 %	15,625 %	12,5 %	9,375 %	6,25 %	3,125 %	0 %	8 287	487	944	3 239
3704 00	20 %	C	25 %		21,875 %	21,875 %	18,75 %	15,625 %	12,5 %	9,375 %	6,25 %	3,125 %	0 %	0	0	17 189	5 730
3705 10	20 %	C	25 %		21,875 %	21,875 %	18,75 %	15,625 %	12,5 %	9,375 %	6,25 %	3,125 %	0 %	0	0	0	0
3705 20	20 %	C	25 %		21,875 %	21,875 %	18,75 %	15,625 %	12,5 %	9,375 %	6,25 %	3,125 %	0 %	0	0	0	0
3705 90	20 %	C	25 %		21,875 %	21,875 %	18,75 %	15,625 %	12,5 %	9,375 %	6,25 %	3,125 %	0 %	2 578	0	0	859
3706 10	15 %	C	25 %		21,875 %	21,875 %	18,75 %	15,625 %	12,5 %	9,375 %	6,25 %	3,125 %	0 %	0	0	103	34
3706 90	20 %	C	25 %		21,875 %	21,875 %	18,75 %	15,625 %	12,5 %	9,375 %	6,25 %	3,125 %	0 %	481	558	570	536
3707 10	5 %	C	25 %		21,875 %	21,875 %	18,75 %	15,625 %	12,5 %	9,375 %	6,25 %	3,125 %	0 %	26 584	1 394	7 224	11 734
3707 90	10 %	C	25 %		21,875 %	21,875 %	18,75 %	15,625 %	12,5 %	9,375 %	6,25 %	3,125 %	0 %	615 264	17 513	474 615	369 131
3810 10	5 %	C	25 %		21,875 %	21,875 %	18,75 %	15,625 %	12,5 %	9,375 %	6,25 %	3,125 %	0 %	378	0	14 773	5 050
3810 90	5 %	C	25 %		21,875 %	21,875 %	18,75 %	15,625 %	12,5 %	9,375 %	6,25 %	3,125 %	0 %	2 342	269	2	871
3813 00	5 %	C	25 %		21,875 %	21,875 %	18,75 %	15,625 %	12,5 %	9,375 %	6,25 %	3,125 %	0 %	0	0	0	0

				Plan redukcji stawek celnych										Wartość przywozu w USD			
				6 lat	Okres redukcji 9 lat												
					12,5 %	25 %	37,5 %	50 %	62,5 %	75 %	87,5 %	100 - %					
HS 2002	Stawka celna KNU stosowana w 2008 r.	Klasa wspólnej taryfy zewnętrznej	Stawka wspólnej taryfy zewnętrznej	Okres przygotowawczy	Stawka celna stosowana w roku												
					2008-2013	2014	2015	2016	2017	2018	2019	2020	2021	2022	2004	2005	2006
3819 00	20 %	C	25 %		21,875 %	21,875 %	18,75 %	15,625 %	12,5 %	9,375 %	6,25 %	3,125 %	0 %	1 412	0	1 083	832
3820 00	20 %	C	25 %		21,875 %	21,875 %	18,75 %	15,625 %	12,5 %	9,375 %	6,25 %	3,125 %	0 %	1 428	0	27 229	9 552
3822 00	20 %	C	25 %		21,875 %	21,875 %	18,75 %	15,625 %	12,5 %	9,375 %	6,25 %	3,125 %	0 %	640 928	220 898	520 544	460 790
3917 10	10 %	C	25 %		21,875 %	21,875 %	18,75 %	15,625 %	12,5 %	9,375 %	6,25 %	3,125 %	0 %	14 520	0	0	4 840
3917 21	20 %	C	25 %		21,875 %	21,875 %	18,75 %	15,625 %	12,5 %	9,375 %	6,25 %	3,125 %	0 %	4 161	784	55	1 667
3917 22	20 %	C	25 %		21,875 %	21,875 %	18,75 %	15,625 %	12,5 %	9,375 %	6,25 %	3,125 %	0 %	0	0	0	0
3917 23	5 %	C	25 %		21,875 %	21,875 %	18,75 %	15,625 %	12,5 %	9,375 %	6,25 %	3,125 %	0 %	0	3 626	0	1 209
3917 29	20 %	C	25 %		21,875 %	21,875 %	18,75 %	15,625 %	12,5 %	9,375 %	6,25 %	3,125 %	0 %	584	693	4 694	1 990
3917 31	20 %	C	25 %		21,875 %	21,875 %	18,75 %	15,625 %	12,5 %	9,375 %	6,25 %	3,125 %	0 %	6 985	2 039	1 641	3 555
3917 32	20 %	C	25 %		21,875 %	21,875 %	18,75 %	15,625 %	12,5 %	9,375 %	6,25 %	3,125 %	0 %	284	8 182	679	3 049
3917 33	20 %	C	25 %		21,875 %	21,875 %	18,75 %	15,625 %	12,5 %	9,375 %	6,25 %	3,125 %	0 %	5 254	0	759	2 004
3917 39	20 %	C	25 %		21,875 %	21,875 %	18,75 %	15,625 %	12,5 %	9,375 %	6,25 %	3,125 %	0 %	5 191	0	49 425	18 205
3917 40	20 %	C	25 %		21,875 %	21,875 %	18,75 %	15,625 %	12,5 %	9,375 %	6,25 %	3,125 %	0 %	3 216	0	431	1 216
3918 10	40 %	C	25 %		21,875 %	21,875 %	18,75 %	15,625 %	12,5 %	9,375 %	6,25 %	3,125 %	0 %	7 987	2	0	2 663
3918 90	40 %	C	25 %		21,875 %	21,875 %	18,75 %	15,625 %	12,5 %	9,375 %	6,25 %	3,125 %	0 %	14	0	140	51
3919 10	15 %	C	25 %		21,875 %	21,875 %	18,75 %	15,625 %	12,5 %	9,375 %	6,25 %	3,125 %	0 %	152 245	71 670	175 579	133 164
3922 10	40 %	C	25 %		21,875 %	21,875 %	18,75 %	15,625 %	12,5 %	9,375 %	6,25 %	3,125 %	0 %	0	21	9	10
3922 20	40 %	C	25 %		21,875 %	21,875 %	18,75 %	15,625 %	12,5 %	9,375 %	6,25 %	3,125 %	0 %	0	8	33	14
3922 90	40 %	C	25 %		21,875 %	21,875 %	18,75 %	15,625 %	12,5 %	9,375 %	6,25 %	3,125 %	0 %	0	32	55	29
3923 21	20 %	C	25 %		21,875 %	21,875 %	18,75 %	15,625 %	12,5 %	9,375 %	6,25 %	3,125 %	0 %	61 984	20 957	5 300	29 414
3923 30	20 %	C	25 %		21,875 %	21,875 %	18,75 %	15,625 %	12,5 %	9,375 %	6,25 %	3,125 %	0 %	19 308	42 193	1 714	21 072

				Plan redukcji stawek celnych										Wartość przywozu w USD			
				6 lat	Okres redukcji 9 lat												
					12,5 %	25 %	37,5 %	50 %	62,5 %	75 %	87,5 %	100 - %					
HS 2002	Stawka celna KNU stosowana w 2008 r.	Klasa wspólnej taryfy zewnętrznej	Stawka wspólnej taryfy zewnętrznej	2008-2013	Stawka celna stosowana w roku									Wartość przywozu w USD			
					2014	2015	2016	2017	2018	2019	2020	2021	2022	2004	2005	2006	Średnia 2004-2006
3923 40	20 %	C	25 %		21,875 %	21,875 %	18,75 %	15,625 %	12,5 %	9,375 %	6,25 %	3,125 %	0 %	325 880	0	0	108 627
3923 50	20 %	C	25 %		21,875 %	21,875 %	18,75 %	15,625 %	12,5 %	9,375 %	6,25 %	3,125 %	0 %	44 491	20 282	17 936	27 570
3924 10	40 %	C	25 %		21,875 %	21,875 %	18,75 %	15,625 %	12,5 %	9,375 %	6,25 %	3,125 %	0 %	15 393	53 186	13 863	27 481
3924 90	40 %	C	25 %		21,875 %	21,875 %	18,75 %	15,625 %	12,5 %	9,375 %	6,25 %	3,125 %	0 %	66 076	22 094	2 803	30 324
3925 10	40 %	C	25 %		21,875 %	21,875 %	18,75 %	15,625 %	12,5 %	9,375 %	6,25 %	3,125 %	0 %	25	0	19 343	6 456
3925 20	40 %	C	25 %		21,875 %	21,875 %	18,75 %	15,625 %	12,5 %	9,375 %	6,25 %	3,125 %	0 %	0	0	0	0
3925 30	25 %	C	25 %		21,875 %	21,875 %	18,75 %	15,625 %	12,5 %	9,375 %	6,25 %	3,125 %	0 %	0	14	0	5
3925 90	40 %	C	25 %		21,875 %	21,875 %	18,75 %	15,625 %	12,5 %	9,375 %	6,25 %	3,125 %	0 %	222	164	111	166
3926 10	40 %	C	25 %		21,875 %	21,875 %	18,75 %	15,625 %	12,5 %	9,375 %	6,25 %	3,125 %	0 %	22 268	1 915	388	8 190
3926 20	40 %	C	25 %		21,875 %	21,875 %	18,75 %	15,625 %	12,5 %	9,375 %	6,25 %	3,125 %	0 %	2 543	29 554	12 212	14 770
3926 30	40 %	C	25 %		21,875 %	21,875 %	18,75 %	15,625 %	12,5 %	9,375 %	6,25 %	3,125 %	0 %	533	5	1 095	544
3926 40	40 %	C	25 %		21,875 %	21,875 %	18,75 %	15,625 %	12,5 %	9,375 %	6,25 %	3,125 %	0 %	32	76	0	36
3926 90	5 %	C	25 %		21,875 %	21,875 %	18,75 %	15,625 %	12,5 %	9,375 %	6,25 %	3,125 %	0 %	88 230	43 587	50 618	60 812
4009 11	20 %	C	25 %		21,875 %	21,875 %	18,75 %	15,625 %	12,5 %	9,375 %	6,25 %	3,125 %	0 %	31 982	4 956	19 665	18 868
4009 12	20 %	C	25 %		21,875 %	21,875 %	18,75 %	15,625 %	12,5 %	9,375 %	6,25 %	3,125 %	0 %	29 999	866	36 067	22 311
4009 21	15 %	C	25 %		21,875 %	21,875 %	18,75 %	15,625 %	12,5 %	9,375 %	6,25 %	3,125 %	0 %	4 516	0	304	1 607
4009 22	15 %	C	25 %		21,875 %	21,875 %	18,75 %	15,625 %	12,5 %	9,375 %	6,25 %	3,125 %	0 %	3 010	0	121	1 044
4009 31	15 %	C	25 %		21,875 %	21,875 %	18,75 %	15,625 %	12,5 %	9,375 %	6,25 %	3,125 %	0 %	12 110	0	18 440	10 183
4009 32	15 %	C	25 %		21,875 %	21,875 %	18,75 %	15,625 %	12,5 %	9,375 %	6,25 %	3,125 %	0 %	10 926	0	886	3 937
4009 41	15 %	C	25 %		21,875 %	21,875 %	18,75 %	15,625 %	12,5 %	9,375 %	6,25 %	3,125 %	0 %	33 411	510	3 519	12 480
4009 42	15 %	C	25 %		21,875 %	21,875 %	18,75 %	15,625 %	12,5 %	9,375 %	6,25 %	3,125 %	0 %	26 982	17 875	27 864	24 240

				Plan redukcji stawek celnych										Wartość przywozu w USD				
				6 lat	Okres redukcji 9 lat													
					12,5 %	25 %	37,5 %	50 %	62,5 %	75 %	87,5 %	100 - %						
				Okres przygotowawczy	Stawka celna stosowana w roku													
HS 2002	Stawka celna KNU stosowana w 2008 r.	Klasa wspólnej taryfy zewnętrznej	Stawka wspólnej taryfy zewnętrznej	2008-2013	2014	2015	2016	2017	2018	2019	2020	2021	2022	2004	2005	2006	Średnia 2004-2006	
4011 10	25 %	C	25 %		21,875 %	21,875 %	18,75 %	15,625 %	12,5 %	9,375 %	6,25 %	3,125 %	0 %	81 138	554	16 273	32 655	
4011 40	20 %	C	25 %		21,875 %	21,875 %	18,75 %	15,625 %	12,5 %	9,375 %	6,25 %	3,125 %	0 %	261	0	535	265	
4011 50	20 %	C	25 %		21,875 %	21,875 %	18,75 %	15,625 %	12,5 %	9,375 %	6,25 %	3,125 %	0 %	0	141	88	76	
4011 61	5 %	C	25 %		21,875 %	21,875 %	18,75 %	15,625 %	12,5 %	9,375 %	6,25 %	3,125 %	0 %	15 267	0	514	5 260	
4011 62	5 %	C	25 %		21,875 %	21,875 %	18,75 %	15,625 %	12,5 %	9,375 %	6,25 %	3,125 %	0 %	799	0	0	266	
4011 63	5 %	C	25 %		21,875 %	21,875 %	18,75 %	15,625 %	12,5 %	9,375 %	6,25 %	3,125 %	0 %	1 766	779	27 238	9 928	
4011 92	5 %	C	25 %		21,875 %	21,875 %	18,75 %	15,625 %	12,5 %	9,375 %	6,25 %	3,125 %	0 %	14 630	0	761	5 130	
4011 93	5 %	C	25 %		21,875 %	21,875 %	18,75 %	15,625 %	12,5 %	9,375 %	6,25 %	3,125 %	0 %	6 314	0	0	2 105	
4011 94	5 %	C	25 %		21,875 %	21,875 %	18,75 %	15,625 %	12,5 %	9,375 %	6,25 %	3,125 %	0 %	26 924	0	1 909	9 611	
4011 99	\$13/kg	C	25 %		21,875 %	21,875 %	18,75 %	15,625 %	12,5 %	9,375 %	6,25 %	3,125 %	0 %	0	0	0	0	
4012 11	5 %	C	25 %		21,875 %	21,875 %	18,75 %	15,625 %	12,5 %	9,375 %	6,25 %	3,125 %	0 %	8 106	0	2 828	3 645	
4012 12	\$13/kg	C	25 %		21,875 %	21,875 %	18,75 %	15,625 %	12,5 %	9,375 %	6,25 %	3,125 %	0 %	26 701	0	24 493	17 065	
4012 19	\$13/kg	C	25 %		21,875 %	21,875 %	18,75 %	15,625 %	12,5 %	9,375 %	6,25 %	3,125 %	0 %	6 331	0	328	2 220	
4012 90	25 %	C	25 %		21,875 %	21,875 %	18,75 %	15,625 %	12,5 %	9,375 %	6,25 %	3,125 %	0 %	1 841	93	13 184	5 039	
4014 10	5 %	C	25 %		21,875 %	21,875 %	18,75 %	15,625 %	12,5 %	9,375 %	6,25 %	3,125 %	0 %	1 228 411	0	68 939	432 450	
4015 11	5 %	C	25 %		21,875 %	21,875 %	18,75 %	15,625 %	12,5 %	9,375 %	6,25 %	3,125 %	0 %	214 822	399 367	3 514	205 901	
4015 90	40 %	C	25 %		21,875 %	21,875 %	18,75 %	15,625 %	12,5 %	9,375 %	6,25 %	3,125 %	0 %	5 656	0	22	1 893	
4016 91	20 %	C	25 %		21,875 %	21,875 %	18,75 %	15,625 %	12,5 %	9,375 %	6,25 %	3,125 %	0 %	4 127	26	1 359	1 837	
4016 92	20 %	C	25 %		21,875 %	21,875 %	18,75 %	15,625 %	12,5 %	9,375 %	6,25 %	3,125 %	0 %	303	57	486	282	
4016 94	20 %	C	25 %		21,875 %	21,875 %	18,75 %	15,625 %	12,5 %	9,375 %	6,25 %	3,125 %	0 %	0	0	0	0	
4017 00	40 %	C	25 %		21,875 %	21,875 %	18,75 %	15,625 %	12,5 %	9,375 %	6,25 %	3,125 %	0 %	3 183	0	2 872	2 019	

				Plan redukcji stawek celnych										Wartość przywozu w USD				
				6 lat	Okres redukcji 9 lat													
					12,5 %	25 %	37,5 %	50 %	62,5 %	75 %	87,5 %	100 - %						
				Okres przygotowawczy	Stawka celna stosowana w roku													
HS 2002	Stawka celna KNU stosowana w 2008 r.	Klasa wspólnej taryfy zewnętrznej	Stawka wspólnej taryfy zewnętrznej	2008-2013	2014	2015	2016	2017	2018	2019	2020	2021	2022	2004	2005	2006	Średnia 2004-2006	
4201 00	60 %	C	25 %		21,875 %	21,875 %	18,75 %	15,625 %	12,5 %	9,375 %	6,25 %	3,125 %	0 %	0	44 383	0	14 794	
4202 11	60 %+ USD5/kg	C	25 %		21,875 %	21,875 %	18,75 %	15,625 %	12,5 %	9,375 %	6,25 %	3,125 %	0 %	562	667	462	564	
4202 12	60 %+ USD5/kg	C	25 %		21,875 %	21,875 %	18,75 %	15,625 %	12,5 %	9,375 %	6,25 %	3,125 %	0 %	570	4 450	21 865	8 962	
4202 19	10 %	C	25 %		21,875 %	21,875 %	18,75 %	15,625 %	12,5 %	9,375 %	6,25 %	3,125 %	0 %	882	14 994	904	5 593	
4202 21	60 %+ USD5/kg	C	25 %		21,875 %	21,875 %	18,75 %	15,625 %	12,5 %	9,375 %	6,25 %	3,125 %	0 %	305	9	15	109	
4202 22	60 %+ USD5/kg	C	25 %		21,875 %	21,875 %	18,75 %	15,625 %	12,5 %	9,375 %	6,25 %	3,125 %	0 %	389	2 049	0	813	
4202 29	60 %+ USD5/kg	C	25 %		21,875 %	21,875 %	18,75 %	15,625 %	12,5 %	9,375 %	6,25 %	3,125 %	0 %	3 019	142	1 165	1 442	
4202 31	60 %+ USD5/kg	C	25 %		21,875 %	21,875 %	18,75 %	15,625 %	12,5 %	9,375 %	6,25 %	3,125 %	0 %	0	1	82	28	
4202 32	60 %+ USD5/kg	C	25 %		21,875 %	21,875 %	18,75 %	15,625 %	12,5 %	9,375 %	6,25 %	3,125 %	0 %	218	0	0	73	
4202 39	60 %+ USD5/kg	C	25 %		21,875 %	21,875 %	18,75 %	15,625 %	12,5 %	9,375 %	6,25 %	3,125 %	0 %	1 666	0	8	558	
4202 91	60 %+ USD5/kg	C	25 %		21,875 %	21,875 %	18,75 %	15,625 %	12,5 %	9,375 %	6,25 %	3,125 %	0 %	26	0	3	10	
4202 92	60 %+ USD5/kg	C	25 %		21,875 %	21,875 %	18,75 %	15,625 %	12,5 %	9,375 %	6,25 %	3,125 %	0 %	603	692	594	630	
4202 99	60 %+ USD5/kg	C	25 %		21,875 %	21,875 %	18,75 %	15,625 %	12,5 %	9,375 %	6,25 %	3,125 %	0 %	19 513	1 171	2 581	7 755	
4203 10	60 %	C	25 %		21,875 %	21,875 %	18,75 %	15,625 %	12,5 %	9,375 %	6,25 %	3,125 %	0 %	0	723	0	241	
4203 21	60 %	C	25 %		21,875 %	21,875 %	18,75 %	15,625 %	12,5 %	9,375 %	6,25 %	3,125 %	0 %	6	0	0	2	
4203 29	60 %	C	25 %		21,875 %	21,875 %	18,75 %	15,625 %	12,5 %	9,375 %	6,25 %	3,125 %	0 %	75	1 900	0	658	

				Plan redukcji stawek celnych										Wartość przywozu w USD			
				6 lat	Okres redukcji 9 lat												
					12,5 %	25 %	37,5 %	50 %	62,5 %	75 %	87,5 %	100 - %					
HS 2002	Stawka celna KNU stosowana w 2008 r.	Klasa wspólnej taryfy zewnętrznej	Stawka wspólnej taryfy zewnętrznej	Okres przygotowawczy	Stawka celna stosowana w roku												
					2008-2013	2014	2015	2016	2017	2018	2019	2020	2021	2022	2004	2005	2006
4203 30	60 %	C	25 %		21,875 %	21,875 %	18,75 %	15,625 %	12,5 %	9,375 %	6,25 %	3,125 %	0 %	79	790	173	347
4203 40	60 %	C	25 %		21,875 %	21,875 %	18,75 %	15,625 %	12,5 %	9,375 %	6,25 %	3,125 %	0 %	25	0	4	9
4204 00	60 %	C	25 %		21,875 %	21,875 %	18,75 %	15,625 %	12,5 %	9,375 %	6,25 %	3,125 %	0 %	13 718	0	28 328	14 015
4205 00	60 %	C	25 %		21,875 %	21,875 %	18,75 %	15,625 %	12,5 %	9,375 %	6,25 %	3,125 %	0 %	883	8 192	351	3 142
4206 10	60 %	C	25 %		21,875 %	21,875 %	18,75 %	15,625 %	12,5 %	9,375 %	6,25 %	3,125 %	0 %	74	0	0	25
4206 90	60 %	C	25 %		21,875 %	21,875 %	18,75 %	15,625 %	12,5 %	9,375 %	6,25 %	3,125 %	0 %	0	0	0	0
4303 10	40 %	C	25 %		21,875 %	21,875 %	18,75 %	15,625 %	12,5 %	9,375 %	6,25 %	3,125 %	0 %	0	0	0	0
4303 90	40 %	C	25 %		21,875 %	21,875 %	18,75 %	15,625 %	12,5 %	9,375 %	6,25 %	3,125 %	0 %	0	0	0	0
4304 00	40 %	C	25 %		21,875 %	21,875 %	18,75 %	15,625 %	12,5 %	9,375 %	6,25 %	3,125 %	0 %	270	0	0	90
4402 00	5 %	C	25 %		21,875 %	21,875 %	18,75 %	15,625 %	12,5 %	9,375 %	6,25 %	3,125 %	0 %	0	0	0	0
4414 00	40 %	C	25 %		21,875 %	21,875 %	18,75 %	15,625 %	12,5 %	9,375 %	6,25 %	3,125 %	0 %	4 664	0	0	1 555
4415 10	40 %	C	25 %		21,875 %	21,875 %	18,75 %	15,625 %	12,5 %	9,375 %	6,25 %	3,125 %	0 %	592	971	16	526
4415 20	40 %	C	25 %		21,875 %	21,875 %	18,75 %	15,625 %	12,5 %	9,375 %	6,25 %	3,125 %	0 %	28	0	0	9
4416 00	40 %	C	25 %		21,875 %	21,875 %	18,75 %	15,625 %	12,5 %	9,375 %	6,25 %	3,125 %	0 %	0	0	0	0
4417 00	40 %	C	25 %		21,875 %	21,875 %	18,75 %	15,625 %	12,5 %	9,375 %	6,25 %	3,125 %	0 %	23	0	0	8
4418 10	10 %	C	25 %		21,875 %	21,875 %	18,75 %	15,625 %	12,5 %	9,375 %	6,25 %	3,125 %	0 %	0	0	0	0
4418 20	10 %	C	25 %		21,875 %	21,875 %	18,75 %	15,625 %	12,5 %	9,375 %	6,25 %	3,125 %	0 %	695	312	77	362
4418 30	40 %	C	25 %		21,875 %	21,875 %	18,75 %	15,625 %	12,5 %	9,375 %	6,25 %	3,125 %	0 %	0	0	0	0
4418 40	40 %	C	25 %		21,875 %	21,875 %	18,75 %	15,625 %	12,5 %	9,375 %	6,25 %	3,125 %	0 %	0	0	0	0
4418 50	40 %	C	25 %		21,875 %	21,875 %	18,75 %	15,625 %	12,5 %	9,375 %	6,25 %	3,125 %	0 %	0	0	0	0
4418 90	10 %	C	25 %		21,875 %	21,875 %	18,75 %	15,625 %	12,5 %	9,375 %	6,25 %	3,125 %	0 %	5 028	3 066	202	2 765

				Plan redukcji stawek celnych										Wartość przywozu w USD			
				6 lat	Okres redukcji 9 lat												
					12,5 %	25 %	37,5 %	50 %	62,5 %	75 %	87,5 %	100 - %					
HS 2002	Stawka celna KNU stosowana w 2008 r.	Klasa wspólnej taryfy zewnętrznej	Stawka wspólnej taryfy zewnętrznej	2008-2013	Stawka celna stosowana w roku									Wartość przywozu w USD			
					2014	2015	2016	2017	2018	2019	2020	2021	2022	2004	2005	2006	Średnia 2004-2006
4419 00	40 %	C	25 %		21,875 %	21,875 %	18,75 %	15,625 %	12,5 %	9,375 %	6,25 %	3,125 %	0 %	1 351	0	1 223	858
4420 90	40 %	C	25 %		21,875 %	21,875 %	18,75 %	15,625 %	12,5 %	9,375 %	6,25 %	3,125 %	0 %	5 156	0	0	1 719
4421 10	40 %	C	25 %		21,875 %	21,875 %	18,75 %	15,625 %	12,5 %	9,375 %	6,25 %	3,125 %	0 %	126	5	0	44
4421 90	40 %	C	25 %		21,875 %	21,875 %	18,75 %	15,625 %	12,5 %	9,375 %	6,25 %	3,125 %	0 %	53 506	4 426	53 885	37 273
4503 10	10 %	C	25 %		21,875 %	21,875 %	18,75 %	15,625 %	12,5 %	9,375 %	6,25 %	3,125 %	0 %	4 067	0	78	1 382
4503 90	10 %	C	25 %		21,875 %	21,875 %	18,75 %	15,625 %	12,5 %	9,375 %	6,25 %	3,125 %	0 %	37 858	0	124	12 661
4504 10	10 %	C	25 %		21,875 %	21,875 %	18,75 %	15,625 %	12,5 %	9,375 %	6,25 %	3,125 %	0 %	149	0	0	50
4504 90	40 %	C	25 %		21,875 %	21,875 %	18,75 %	15,625 %	12,5 %	9,375 %	6,25 %	3,125 %	0 %	333	0	102	145
4601 20	40 %	C	25 %		21,875 %	21,875 %	18,75 %	15,625 %	12,5 %	9,375 %	6,25 %	3,125 %	0 %	0	7	0	2
4601 91	40 %	C	25 %		21,875 %	21,875 %	18,75 %	15,625 %	12,5 %	9,375 %	6,25 %	3,125 %	0 %	0	0	0	0
4601 99	40 %	C	25 %		21,875 %	21,875 %	18,75 %	15,625 %	12,5 %	9,375 %	6,25 %	3,125 %	0 %	0	0	1 616	539
4602 10	40 %	C	25 %		21,875 %	21,875 %	18,75 %	15,625 %	12,5 %	9,375 %	6,25 %	3,125 %	0 %	0	0	0	0
4602 90	40 %	C	25 %		21,875 %	21,875 %	18,75 %	15,625 %	12,5 %	9,375 %	6,25 %	3,125 %	0 %	0	0	26	9
4802 20	10 %	C	25 %		21,875 %	21,875 %	18,75 %	15,625 %	12,5 %	9,375 %	6,25 %	3,125 %	0 %	1 712	0	150	621
4802 30	20 %	C	25 %		21,875 %	21,875 %	18,75 %	15,625 %	12,5 %	9,375 %	6,25 %	3,125 %	0 %	30 654	0	0	10 218
4802 54	20 %	C	25 %		21,875 %	21,875 %	18,75 %	15,625 %	12,5 %	9,375 %	6,25 %	3,125 %	0 %	0	0	24	8
4802 56	20 %	C	25 %		21,875 %	21,875 %	18,75 %	15,625 %	12,5 %	9,375 %	6,25 %	3,125 %	0 %	0	0	0	0
4802 57	20 %	C	25 %		21,875 %	21,875 %	18,75 %	15,625 %	12,5 %	9,375 %	6,25 %	3,125 %	0 %	13 786	0	45 671	19 819
4802 61	20 %	C	25 %		21,875 %	21,875 %	18,75 %	15,625 %	12,5 %	9,375 %	6,25 %	3,125 %	0 %	0	0	0	0
4802 62	20 %	C	25 %		21,875 %	21,875 %	18,75 %	15,625 %	12,5 %	9,375 %	6,25 %	3,125 %	0 %	4 980 640	0	8 423 899	4 468 180
4802 69	20 %	C	25 %		21,875 %	21,875 %	18,75 %	15,625 %	12,5 %	9,375 %	6,25 %	3,125 %	0 %	8 547	1 255	0	3 267

				Plan redukcji stawek celnych										Wartość przywozu w USD			
				6 lat	Okres redukcji 9 lat												
					12,5 %	25 %	37,5 %	50 %	62,5 %	75 %	87,5 %	100 - %					
HS 2002	Stawka celna KNU stosowana w 2008 r.	Klasa wspólnej taryfy zewnętrznej	Stawka wspólnej taryfy zewnętrznej	Okres przygotowawczy	Stawka celna stosowana w roku												
					2008-2013	2014	2015	2016	2017	2018	2019	2020	2021	2022	2004	2005	2006
4810 13	10 %	C	25 %		21,875 %	21,875 %	18,75 %	15,625 %	12,5 %	9,375 %	6,25 %	3,125 %	0 %	3 947	0	0	1 316
4810 14	5 %	C	25 %		21,875 %	21,875 %	18,75 %	15,625 %	12,5 %	9,375 %	6,25 %	3,125 %	0 %	30 301	0	0	10 100
4810 19	20 %	C	25 %		21,875 %	21,875 %	18,75 %	15,625 %	12,5 %	9,375 %	6,25 %	3,125 %	0 %	931 170	189 392	38 205	386 256
4810 22	5 %	C	25 %		21,875 %	21,875 %	18,75 %	15,625 %	12,5 %	9,375 %	6,25 %	3,125 %	0 %	33 727	0	817	11 515
4810 29	25 %	C	25 %		21,875 %	21,875 %	18,75 %	15,625 %	12,5 %	9,375 %	6,25 %	3,125 %	0 %	1 181	0	0	394
4810 31	20 %	C	25 %		21,875 %	21,875 %	18,75 %	15,625 %	12,5 %	9,375 %	6,25 %	3,125 %	0 %	0	0	0	0
4810 32	20 %	C	25 %		21,875 %	21,875 %	18,75 %	15,625 %	12,5 %	9,375 %	6,25 %	3,125 %	0 %	0	0	0	0
4810 39	20 %	C	25 %		21,875 %	21,875 %	18,75 %	15,625 %	12,5 %	9,375 %	6,25 %	3,125 %	0 %	0	0	126	42
4810 92	20 %	C	25 %		21,875 %	21,875 %	18,75 %	15,625 %	12,5 %	9,375 %	6,25 %	3,125 %	0 %	150 005	162 227	370 724	227 652
4810 99	20 %	C	25 %		21,875 %	21,875 %	18,75 %	15,625 %	12,5 %	9,375 %	6,25 %	3,125 %	0 %	2 850	0	0	950
4811 10	20 %	C	25 %		21,875 %	21,875 %	18,75 %	15,625 %	12,5 %	9,375 %	6,25 %	3,125 %	0 %	0	0	0	0
4811 41	10 %	C	25 %		21,875 %	21,875 %	18,75 %	15,625 %	12,5 %	9,375 %	6,25 %	3,125 %	0 %	3 508	851	96 422	33 593
4811 49	10 %	C	25 %		21,875 %	21,875 %	18,75 %	15,625 %	12,5 %	9,375 %	6,25 %	3,125 %	0 %	69 834	3 839	139 062	70 912
4811 51	5 %	C	25 %		21,875 %	21,875 %	18,75 %	15,625 %	12,5 %	9,375 %	6,25 %	3,125 %	0 %	20 891	12	3	6 969
4811 59	5 %	C	25 %		21,875 %	21,875 %	18,75 %	15,625 %	12,5 %	9,375 %	6,25 %	3,125 %	0 %	1 866	0	7 889	3 252
4811 60	20 %	C	25 %		21,875 %	21,875 %	18,75 %	15,625 %	12,5 %	9,375 %	6,25 %	3,125 %	0 %	0	0	51	17
4811 90	20 %	C	25 %		21,875 %	21,875 %	18,75 %	15,625 %	12,5 %	9,375 %	6,25 %	3,125 %	0 %	58 916	13 023	5 269	25 736
4813 10	10 %	C	25 %		21,875 %	21,875 %	18,75 %	15,625 %	12,5 %	9,375 %	6,25 %	3,125 %	0 %	0	0	0	0
4813 20	5	C	25 %		21,875 %	21,875 %	18,75 %	15,625 %	12,5 %	9,375 %	6,25 %	3,125 %	0 %	370 824	431 686	456 292	419 600
4814 10	20 %	C	25 %		21,875 %	21,875 %	18,75 %	15,625 %	12,5 %	9,375 %	6,25 %	3,125 %	0 %	0	0	0	0
4814 20	20 %	C	25 %		21,875 %	21,875 %	18,75 %	15,625 %	12,5 %	9,375 %	6,25 %	3,125 %	0 %	0	0	0	0

				Plan redukcji stawek celnych										Wartość przywozu w USD			
				6 lat	Okres redukcji 9 lat												
					12,5 %	25 %	37,5 %	50 %	62,5 %	75 %	87,5 %	100 - %					
HS 2002	Stawka celna KNU stosowana w 2008 r.	Klasa wspólnej taryfy zewnętrznej	Stawka wspólnej taryfy zewnętrznej	2008-2013	Stawka celna stosowana w roku									Wartość przywozu w USD			
					2014	2015	2016	2017	2018	2019	2020	2021	2022	2004	2005	2006	Średnia 2004-2006
4814 30	20 %	C	25 %		21,875 %	21,875 %	18,75 %	15,625 %	12,5 %	9,375 %	6,25 %	3,125 %	0 %	0	0	0	0
4814 90	20 %	C	25 %		21,875 %	21,875 %	18,75 %	15,625 %	12,5 %	9,375 %	6,25 %	3,125 %	0 %	0	0	33	11
4815 00	40 %	C	25 %		21,875 %	21,875 %	18,75 %	15,625 %	12,5 %	9,375 %	6,25 %	3,125 %	0 %	0	0	0	0
4816 10	40 %	C	25 %		21,875 %	21,875 %	18,75 %	15,625 %	12,5 %	9,375 %	6,25 %	3,125 %	0 %	0	0	14	5
4816 20	40 %	C	25 %		21,875 %	21,875 %	18,75 %	15,625 %	12,5 %	9,375 %	6,25 %	3,125 %	0 %	0	0	0	0
4816 30	40 %	C	25 %		21,875 %	21,875 %	18,75 %	15,625 %	12,5 %	9,375 %	6,25 %	3,125 %	0 %	16	0	506	174
4816 90	40 %	C	25 %		21,875 %	21,875 %	18,75 %	15,625 %	12,5 %	9,375 %	6,25 %	3,125 %	0 %	10 760	474	0	3 745
4817 10	40 %	C	25 %		21,875 %	21,875 %	18,75 %	15,625 %	12,5 %	9,375 %	6,25 %	3,125 %	0 %	1 061	290	1 359	903
4817 20	40 %	C	25 %		21,875 %	21,875 %	18,75 %	15,625 %	12,5 %	9,375 %	6,25 %	3,125 %	0 %	269	0	74	115
4817 30	40 %	C	25 %		21,875 %	21,875 %	18,75 %	15,625 %	12,5 %	9,375 %	6,25 %	3,125 %	0 %	6 185	215	8 412	4 937
4818 10	40 %	C	25 %		21,875 %	21,875 %	18,75 %	15,625 %	12,5 %	9,375 %	6,25 %	3,125 %	0 %	21 049	1 786	5 432	9 422
4818 20	40 %	C	25 %		21,875 %	21,875 %	18,75 %	15,625 %	12,5 %	9,375 %	6,25 %	3,125 %	0 %	40 719	12 392	4 863	19 325
4818 30	40 %	C	25 %		21,875 %	21,875 %	18,75 %	15,625 %	12,5 %	9,375 %	6,25 %	3,125 %	0 %	13 479	707	1 251	5 146
4818 40	20 %	C	25 %		21,875 %	21,875 %	18,75 %	15,625 %	12,5 %	9,375 %	6,25 %	3,125 %	0 %	55 700	1 345	22 793	26 613
4818 50	40 %	C	25 %		21,875 %	21,875 %	18,75 %	15,625 %	12,5 %	9,375 %	6,25 %	3,125 %	0 %	0	0	0	0
4818 90	Zwolnione	C	25 %		21,875 %	21,875 %	18,75 %	15,625 %	12,5 %	9,375 %	6,25 %	3,125 %	0 %	467	395	0	287
4819 10	40 %	C	25 %		21,875 %	21,875 %	18,75 %	15,625 %	12,5 %	9,375 %	6,25 %	3,125 %	0 %	196	509	192	299
4819 20	40 %	C	25 %		21,875 %	21,875 %	18,75 %	15,625 %	12,5 %	9,375 %	6,25 %	3,125 %	0 %	6 735	31 826	3 255	13 939
4819 30	40 %	C	25 %		21,875 %	21,875 %	18,75 %	15,625 %	12,5 %	9,375 %	6,25 %	3,125 %	0 %	3 603	0	0	1 201
4819 40	Zwolnione	C	25 %		21,875 %	21,875 %	18,75 %	15,625 %	12,5 %	9,375 %	6,25 %	3,125 %	0 %	6 390	0	425	2 272
4819 50	40 %	C	25 %		21,875 %	21,875 %	18,75 %	15,625 %	12,5 %	9,375 %	6,25 %	3,125 %	0 %	3 249	1 674	425	1 783

				Plan redukcji stawek celnych										Wartość przywozu w USD			
				6 lat	Okres redukcji 9 lat												
					12,5 %	25 %	37,5 %	50 %	62,5 %	75 %	87,5 %	100 - %					
HS 2002	Stawka celna KNU stosowana w 2008 r.	Klasa wspólnej taryfy zewnętrznej	Stawka wspólnej taryfy zewnętrznej	Okres przygotowawczy	Stawka celna stosowana w roku												
					2008-2013	2014	2015	2016	2017	2018	2019	2020	2021	2022	2004	2005	2006
4819 60	40 %	C	25 %		21,875 %	21,875 %	18,75 %	15,625 %	12,5 %	9,375 %	6,25 %	3,125 %	0 %	66	0	152	73
4820 10	40 %	C	25 %		21,875 %	21,875 %	18,75 %	15,625 %	12,5 %	9,375 %	6,25 %	3,125 %	0 %	49 347	3 783	17 472	23 534
4820 20	40 %	C	25 %		21,875 %	21,875 %	18,75 %	15,625 %	12,5 %	9,375 %	6,25 %	3,125 %	0 %	699	4 792	724	2 072
4820 30	40 %	C	25 %		21,875 %	21,875 %	18,75 %	15,625 %	12,5 %	9,375 %	6,25 %	3,125 %	0 %	2 299	249	1 486	1 345
4820 40	40 %	C	25 %		21,875 %	21,875 %	18,75 %	15,625 %	12,5 %	9,375 %	6,25 %	3,125 %	0 %	321	60	5 439	1 940
4820 50	40 %	C	25 %		21,875 %	21,875 %	18,75 %	15,625 %	12,5 %	9,375 %	6,25 %	3,125 %	0 %	474	0	326	267
4820 90	40 %	C	25 %		21,875 %	21,875 %	18,75 %	15,625 %	12,5 %	9,375 %	6,25 %	3,125 %	0 %	2 720	1 639	3 583	2 647
4821 10	15 %	C	25 %		21,875 %	21,875 %	18,75 %	15,625 %	12,5 %	9,375 %	6,25 %	3,125 %	0 %	67 935	63 907	24 405	52 083
4821 90	15 %	C	25 %		21,875 %	21,875 %	18,75 %	15,625 %	12,5 %	9,375 %	6,25 %	3,125 %	0 %	14 115	18 584	9 977	14 225
4822 10	10 %	C	25 %		21,875 %	21,875 %	18,75 %	15,625 %	12,5 %	9,375 %	6,25 %	3,125 %	0 %	0	0	0	0
4822 90	10 %	C	25 %		21,875 %	21,875 %	18,75 %	15,625 %	12,5 %	9,375 %	6,25 %	3,125 %	0 %	0	0	41	14
4823 12	40 %	C	25 %		21,875 %	21,875 %	18,75 %	15,625 %	12,5 %	9,375 %	6,25 %	3,125 %	0 %	41 652	473	8 425	16 850
4823 19	40 %	C	25 %		21,875 %	21,875 %	18,75 %	15,625 %	12,5 %	9,375 %	6,25 %	3,125 %	0 %	9 703	9 986	1 700	7 130
4823 20	10 %	C	25 %		21,875 %	21,875 %	18,75 %	15,625 %	12,5 %	9,375 %	6,25 %	3,125 %	0 %	85 852	0	12 302	32 718
4823 40	40 %	C	25 %		21,875 %	21,875 %	18,75 %	15,625 %	12,5 %	9,375 %	6,25 %	3,125 %	0 %	1 254	0	1 138	797
4823 60	40 %	C	25 %		21,875 %	21,875 %	18,75 %	15,625 %	12,5 %	9,375 %	6,25 %	3,125 %	0 %	798	3 706	1 670	2 058
4823 70	40 %	C	25 %		21,875 %	21,875 %	18,75 %	15,625 %	12,5 %	9,375 %	6,25 %	3,125 %	0 %	29	20	13	21
4823 90	40 %	C	25 %		21,875 %	21,875 %	18,75 %	15,625 %	12,5 %	9,375 %	6,25 %	3,125 %	0 %	45 878	10 543	19 984	25 468
4901 10	Zwolnione	C	25 %		21,875 %	21,875 %	18,75 %	15,625 %	12,5 %	9,375 %	6,25 %	3,125 %	0 %	4 941 624	296 799	87 976	1 775 466
4901 91	Zwolnione	C	25 %		21,875 %	21,875 %	18,75 %	15,625 %	12,5 %	9,375 %	6,25 %	3,125 %	0 %	3 436	0	0	1 145
4901 99	Zwolnione	C	25 %		21,875 %	21,875 %	18,75 %	15,625 %	12,5 %	9,375 %	6,25 %	3,125 %	0 %	430 658	298 632	347 016	358 768

				Plan redukcji stawek celnych										Wartość przywozu w USD				
				6 lat	Okres redukcji 9 lat													
					12,5 %	25 %	37,5 %	50 %	62,5 %	75 %	87,5 %	100 - %						
				Okres przygotowawczy	Stawka celna stosowana w roku													
HS 2002	Stawka celna KNU stosowana w 2008 r.	Klasa wspólnej taryfy zewnętrznej	Stawka wspólnej taryfy zewnętrznej	2008-2013	2014	2015	2016	2017	2018	2019	2020	2021	2022	2004	2005	2006	Średnia 2004-2006	
4902 10	5 %	C	25 %		21,875 %	21,875 %	18,75 %	15,625 %	12,5 %	9,375 %	6,25 %	3,125 %	0 %	0	0	36	12	
4902 90	5 %	C	25 %		21,875 %	21,875 %	18,75 %	15,625 %	12,5 %	9,375 %	6,25 %	3,125 %	0 %	30 644	2 040	26 310	19 665	
4903 00	5 %	C	25 %		21,875 %	21,875 %	18,75 %	15,625 %	12,5 %	9,375 %	6,25 %	3,125 %	0 %	16 347	109	4 625	7 027	
4904 00	5 %	C	25 %		21,875 %	21,875 %	18,75 %	15,625 %	12,5 %	9,375 %	6,25 %	3,125 %	0 %	13	0	0	4	
4905 10	5 %	C	25 %		21,875 %	21,875 %	18,75 %	15,625 %	12,5 %	9,375 %	6,25 %	3,125 %	0 %	0	453	0	151	
4905 91	5 %	C	25 %		21,875 %	21,875 %	18,75 %	15,625 %	12,5 %	9,375 %	6,25 %	3,125 %	0 %	280	10	48	112	
4905 99	5 %	C	25 %		21,875 %	21,875 %	18,75 %	15,625 %	12,5 %	9,375 %	6,25 %	3,125 %	0 %	463	0	163	209	
4906 00	5 %	C	25 %		21,875 %	21,875 %	18,75 %	15,625 %	12,5 %	9,375 %	6,25 %	3,125 %	0 %	338	0	91	143	
4907 00	5 %	C	25 %		21,875 %	21,875 %	18,75 %	15,625 %	12,5 %	9,375 %	6,25 %	3,125 %	0 %	60 290	0	4 446 193	1 502 161	
4908 10	5 %	C	25 %		21,875 %	21,875 %	18,75 %	15,625 %	12,5 %	9,375 %	6,25 %	3,125 %	0 %	44	0	0	15	
4908 90	10 %	C	25 %		21,875 %	21,875 %	18,75 %	15,625 %	12,5 %	9,375 %	6,25 %	3,125 %	0 %	576	0	96	224	
4909 00	40 %	C	25 %		21,875 %	21,875 %	18,75 %	15,625 %	12,5 %	9,375 %	6,25 %	3,125 %	0 %	47 688	166	9 990	19 281	
4910 00	40 %+\$1/kg	C	25 %		21,875 %	21,875 %	18,75 %	15,625 %	12,5 %	9,375 %	6,25 %	3,125 %	0 %	11 817	538	635	4 330	
4911 10	40 %+\$1/kg	C	25 %		21,875 %	21,875 %	18,75 %	15,625 %	12,5 %	9,375 %	6,25 %	3,125 %	0 %	14 843	5 217	6 007	8 689	
4911 91	40 %+\$1/kg	C	25 %		21,875 %	21,875 %	18,75 %	15,625 %	12,5 %	9,375 %	6,25 %	3,125 %	0 %	2 455	353	38	949	
4911 99	40 %+\$1/kg	C	25 %		21,875 %	21,875 %	18,75 %	15,625 %	12,5 %	9,375 %	6,25 %	3,125 %	0 %	94 869	7 353	3 083	35 102	
5006 00	10 %	C	25 %		21,875 %	21,875 %	18,75 %	15,625 %	12,5 %	9,375 %	6,25 %	3,125 %	0 %	0	0	0	0	
5109 10	20 %	C	25 %		21,875 %	21,875 %	18,75 %	15,625 %	12,5 %	9,375 %	6,25 %	3,125 %	0 %	0	0	0	0	
5109 90	20 %	C	25 %		21,875 %	21,875 %	18,75 %	15,625 %	12,5 %	9,375 %	6,25 %	3,125 %	0 %	7	0	121	43	

				Plan redukcji stawek celnych										Wartość przywozu w USD			
				6 lat	Okres redukcji 9 lat												
					12,5 %	25 %	37,5 %	50 %	62,5 %	75 %	87,5 %	100 - %					
HS 2002	Stawka celna KNU stosowana w 2008 r.	Klasa wspólnej taryfy zewnętrznej	Stawka wspólnej taryfy zewnętrznej	Okres przygotowawczy	Stawka celna stosowana w roku												
					2008-2013	2014	2015	2016	2017	2018	2019	2020	2021	2022	2004	2005	2006
5110 00	20 %	C	25 %		21,875 %	21,875 %	18,75 %	15,625 %	12,5 %	9,375 %	6,25 %	3,125 %	0 %	0	0	0	0
5306 10	10 %	C	25 %		21,875 %	21,875 %	18,75 %	15,625 %	12,5 %	9,375 %	6,25 %	3,125 %	0 %	0	0	0	0
5307 10	5 %	C	25 %		21,875 %	21,875 %	18,75 %	15,625 %	12,5 %	9,375 %	6,25 %	3,125 %	0 %	0	0	0	0
5308 10	10 %	C	25 %		21,875 %	21,875 %	18,75 %	15,625 %	12,5 %	9,375 %	6,25 %	3,125 %	0 %	0	0	0	0
5401 10	5 %	C	25 %		21,875 %	21,875 %	18,75 %	15,625 %	12,5 %	9,375 %	6,25 %	3,125 %	0 %	67 094	6 757	4 755	26 202
5401 20	5 %	C	25 %		21,875 %	21,875 %	18,75 %	15,625 %	12,5 %	9,375 %	6,25 %	3,125 %	0 %	827	0	1 754	860
5404 90	5 %	C	25 %		21,875 %	21,875 %	18,75 %	15,625 %	12,5 %	9,375 %	6,25 %	3,125 %	0 %	0	0	5 247	1 749
5406 10	10 %	C	25 %		21,875 %	21,875 %	18,75 %	15,625 %	12,5 %	9,375 %	6,25 %	3,125 %	0 %	0	0	0	0
5406 20	10 %	C	25 %		21,875 %	21,875 %	18,75 %	15,625 %	12,5 %	9,375 %	6,25 %	3,125 %	0 %	0	0	0	0
5508 10	5 %	C	25 %		21,875 %	21,875 %	18,75 %	15,625 %	12,5 %	9,375 %	6,25 %	3,125 %	0 %	0	29	0	10
5508 20	10 %	C	25 %		21,875 %	21,875 %	18,75 %	15,625 %	12,5 %	9,375 %	6,25 %	3,125 %	0 %	0	0	0	0
5511 10	15 %	C	25 %		21,875 %	21,875 %	18,75 %	15,625 %	12,5 %	9,375 %	6,25 %	3,125 %	0 %	0	0	0	0
5511 20	15 %	C	25 %		21,875 %	21,875 %	18,75 %	15,625 %	12,5 %	9,375 %	6,25 %	3,125 %	0 %	0	0	0	0
5511 30	15 %	C	25 %		21,875 %	21,875 %	18,75 %	15,625 %	12,5 %	9,375 %	6,25 %	3,125 %	0 %	0	0	0	0
5601 10	40 %	C	25 %		21,875 %	21,875 %	18,75 %	15,625 %	12,5 %	9,375 %	6,25 %	3,125 %	0 %	1 014	709	3 308	1 677
5602 10	10 %	C	25 %		21,875 %	21,875 %	18,75 %	15,625 %	12,5 %	9,375 %	6,25 %	3,125 %	0 %	0	0	0	0
5603 11	5 %	C	25 %		21,875 %	21,875 %	18,75 %	15,625 %	12,5 %	9,375 %	6,25 %	3,125 %	0 %	7 945	0	10 822	6 256
5603 12	5 %	C	25 %		21,875 %	21,875 %	18,75 %	15,625 %	12,5 %	9,375 %	6,25 %	3,125 %	0 %	18 326	0	3 492	7 273
5603 13	5 %	C	25 %		21,875 %	21,875 %	18,75 %	15,625 %	12,5 %	9,375 %	6,25 %	3,125 %	0 %	0	0	0	0
5603 14	5 %	C	25 %		21,875 %	21,875 %	18,75 %	15,625 %	12,5 %	9,375 %	6,25 %	3,125 %	0 %	0	0	0	0
5603 91	5 %	C	25 %		21,875 %	21,875 %	18,75 %	15,625 %	12,5 %	9,375 %	6,25 %	3,125 %	0 %	0	0	0	0

				Plan redukcji stawek celnych										Wartość przywozu w USD				
				6 lat	Okres redukcji 9 lat													
					12,5 %	25 %	37,5 %	50 %	62,5 %	75 %	87,5 %	100 - %						
HS 2002	Stawka celna KNU stosowana w 2008 r.	Klasa wspólnej taryfy zewnętrznej	Stawka wspólnej taryfy zewnętrznej	Okres przygotowawczy	Stawka celna stosowana w roku										Wartość przywozu w USD			
					2008-2013	2014	2015	2016	2017	2018	2019	2020	2021	2022	2004	2005	2006	Średnia 2004-2006
5603 92	5 %	C	25 %		21,875 %	21,875 %	18,75 %	15,625 %	12,5 %	9,375 %	6,25 %	3,125 %	0 %	0	0	80	27	
5603 93	5 %	C	25 %		21,875 %	21,875 %	18,75 %	15,625 %	12,5 %	9,375 %	6,25 %	3,125 %	0 %	0	0	0	0	
5604 10	10 %	C	25 %		21,875 %	21,875 %	18,75 %	15,625 %	12,5 %	9,375 %	6,25 %	3,125 %	0 %	0	293	0	98	
5605 00	10 %	C	25 %		21,875 %	21,875 %	18,75 %	15,625 %	12,5 %	9,375 %	6,25 %	3,125 %	0 %	0	214	49	88	
5606 00	20 %	C	25 %		21,875 %	21,875 %	18,75 %	15,625 %	12,5 %	9,375 %	6,25 %	3,125 %	0 %	0	546	8	185	
5607 21	40 %	C	25 %		21,875 %	21,875 %	18,75 %	15,625 %	12,5 %	9,375 %	6,25 %	3,125 %	0 %	0	0	0	0	
5607 29	40 %	C	25 %		21,875 %	21,875 %	18,75 %	15,625 %	12,5 %	9,375 %	6,25 %	3,125 %	0 %	0	12	0	4	
5607 41	40 %	C	25 %		21,875 %	21,875 %	18,75 %	15,625 %	12,5 %	9,375 %	6,25 %	3,125 %	0 %	0	0	0	0	
5607 49	40 %	C	25 %		21,875 %	21,875 %	18,75 %	15,625 %	12,5 %	9,375 %	6,25 %	3,125 %	0 %	0	0	270	90	
5607 50	40 %	C	25 %		21,875 %	21,875 %	18,75 %	15,625 %	12,5 %	9,375 %	6,25 %	3,125 %	0 %	167	0	0	56	
5607 90	40 %	C	25 %		21,875 %	21,875 %	18,75 %	15,625 %	12,5 %	9,375 %	6,25 %	3,125 %	0 %	1 038	320	0	453	
5609 00	40 %	C	25 %		21,875 %	21,875 %	18,75 %	15,625 %	12,5 %	9,375 %	6,25 %	3,125 %	0 %	160	0	1 932	697	
5701 10	40 %	C	25 %		21,875 %	21,875 %	18,75 %	15,625 %	12,5 %	9,375 %	6,25 %	3,125 %	0 %	0	0	0	0	
5701 90	40 %	C	25 %		21,875 %	21,875 %	18,75 %	15,625 %	12,5 %	9,375 %	6,25 %	3,125 %	0 %	0	11	0	4	
5702 31	40 %	C	25 %		21,875 %	21,875 %	18,75 %	15,625 %	12,5 %	9,375 %	6,25 %	3,125 %	0 %	0	0	0	0	
5702 41	40 %	C	25 %		21,875 %	21,875 %	18,75 %	15,625 %	12,5 %	9,375 %	6,25 %	3,125 %	0 %	0	0	0	0	
5702 91	40 %	C	25 %		21,875 %	21,875 %	18,75 %	15,625 %	12,5 %	9,375 %	6,25 %	3,125 %	0 %	0	0	0	0	
5805 00	40 %	C	25 %		21,875 %	21,875 %	18,75 %	15,625 %	12,5 %	9,375 %	6,25 %	3,125 %	0 %	0	0	0	0	

				Plan redukcji stawek celnych										Wartość przywozu w USD			
				6 lat	Okres redukcji 9 lat												
					12,5 %	25 %	37,5 %	50 %	62,5 %	75 %	87,5 %	100 - %					
HS 2002	Stawka celna KNU stosowana w 2008 r.	Klasa wspólnej taryfy zewnętrznej	Stawka wspólnej taryfy zewnętrznej	Okres przygotowawczy	Stawka celna stosowana w roku									Wartość przywozu w USD			
					2008-2013	2014	2015	2016	2017	2018	2019	2020	2021	2022	2004	2005	2006
5807 10	15 %	C	25 %		21,875 %	21,875 %	18,75 %	15,625 %	12,5 %	9,375 %	6,25 %	3,125 %	0 %	4 387	1 261	6	1 885
5808 90	20 %	C	25 %		21,875 %	21,875 %	18,75 %	15,625 %	12,5 %	9,375 %	6,25 %	3,125 %	0 %	448	10 398	0	3 615
5810 10	20 %	C	25 %		21,875 %	21,875 %	18,75 %	15,625 %	12,5 %	9,375 %	6,25 %	3,125 %	0 %	0	0	0	0
5904 10	40 %	C	25 %		21,875 %	21,875 %	18,75 %	15,625 %	12,5 %	9,375 %	6,25 %	3,125 %	0 %	0	0	0	0
5904 90	40 %	C	25 %		21,875 %	21,875 %	18,75 %	15,625 %	12,5 %	9,375 %	6,25 %	3,125 %	0 %	0	0	0	0
5905 00	40 %	C	25 %		21,875 %	21,875 %	18,75 %	15,625 %	12,5 %	9,375 %	6,25 %	3,125 %	0 %	0	0	0	0
5906 10	20 %	C	25 %		21,875 %	21,875 %	18,75 %	15,625 %	12,5 %	9,375 %	6,25 %	3,125 %	0 %	5 946	0	0	1 982
5906 91	20 %	C	25 %		21,875 %	21,875 %	18,75 %	15,625 %	12,5 %	9,375 %	6,25 %	3,125 %	0 %	0	0	0	0
5906 99	20 %	C	25 %		21,875 %	21,875 %	18,75 %	15,625 %	12,5 %	9,375 %	6,25 %	3,125 %	0 %	71	0	0	24
5907 00	10 %	C	25 %		21,875 %	21,875 %	18,75 %	15,625 %	12,5 %	9,375 %	6,25 %	3,125 %	0 %	603	0	0	201
5908 00	40 %	C	25 %		21,875 %	21,875 %	18,75 %	15,625 %	12,5 %	9,375 %	6,25 %	3,125 %	0 %	0	0	2	1
5909 00	15 %	C	25 %		21,875 %	21,875 %	18,75 %	15,625 %	12,5 %	9,375 %	6,25 %	3,125 %	0 %	4 462	0	5	1 489
6110 12	60 %+USD10/kg	C	25 %		21,875 %	21,875 %	18,75 %	15,625 %	12,5 %	9,375 %	6,25 %	3,125 %	0 %	0	0	0	0
6203 21	60 %+USD10/kg	C	25 %		21,875 %	21,875 %	18,75 %	15,625 %	12,5 %	9,375 %	6,25 %	3,125 %	0 %	0	0	0	0
6301 10	60 %+USD10/kg	C	25 %		21,875 %	21,875 %	18,75 %	15,625 %	12,5 %	9,375 %	6,25 %	3,125 %	0 %	0	26 994	0	8 998

				Plan redukcji stawek celnych										Wartość przywozu w USD			
				6 lat	Okres redukcji 9 lat												
					12,5 %	25 %	37,5 %	50 %	62,5 %	75 %	87,5 %	100 - %					
				Stawka celna stosowana w roku													
HS 2002	Stawka celna KNU stosowana w 2008 r.	Klasa wspólnej taryfy zewnętrznej	Stawka wspólnej taryfy zewnętrznej	2008-2013	2014	2015	2016	2017	2018	2019	2020	2021	2022	2004	2005	2006	Średnia 2004-2006
6301 20	60 %+USD10/kg	C	25 %		21,875 %	21,875 %	18,75 %	15,625 %	12,5 %	9,375 %	6,25 %	3,125 %	0 %	0	25	564	196
6301 30	60 %+USD10/kg	C	25 %		21,875 %	21,875 %	18,75 %	15,625 %	12,5 %	9,375 %	6,25 %	3,125 %	0 %	27	8	395	143
6301 40	60 %+USD10/kg	C	25 %		21,875 %	21,875 %	18,75 %	15,625 %	12,5 %	9,375 %	6,25 %	3,125 %	0 %	1 134	233 881	12 824	82 613
6301 90	60 %+USD10/kg	C	25 %		21,875 %	21,875 %	18,75 %	15,625 %	12,5 %	9,375 %	6,25 %	3,125 %	0 %	1 850	181 347	4 861	62 686
6302 10	60 %+USD10/kg	C	25 %		21,875 %	21,875 %	18,75 %	15,625 %	12,5 %	9,375 %	6,25 %	3,125 %	0 %	8 120	3 120	1 275	4 172
6302 21	60 %+USD10/kg	C	25 %		21,875 %	21,875 %	18,75 %	15,625 %	12,5 %	9,375 %	6,25 %	3,125 %	0 %	74	162	7 989	2 742
6302 22	60 %+USD10/kg	C	25 %		21,875 %	21,875 %	18,75 %	15,625 %	12,5 %	9,375 %	6,25 %	3,125 %	0 %	5 120	15 469	6 493	9 027
6302 29	60 %+USD10/kg	C	25 %		21,875 %	21,875 %	18,75 %	15,625 %	12,5 %	9,375 %	6,25 %	3,125 %	0 %	135	2 468	263	955
6302 31	60 %+USD10/kg	C	25 %		21,875 %	21,875 %	18,75 %	15,625 %	12,5 %	9,375 %	6,25 %	3,125 %	0 %	833	3 609	323	1 588
6302 32	50 %+USD10/kg	C	25 %		21,875 %	21,875 %	18,75 %	15,625 %	12,5 %	9,375 %	6,25 %	3,125 %	0 %	0	0	865	288
6302 39	50 %+USD10/kg	C	25 %		21,875 %	21,875 %	18,75 %	15,625 %	12,5 %	9,375 %	6,25 %	3,125 %	0 %	699	98	1 776	858
6302 40	50 %+USD10/kg	C	25 %		21,875 %	21,875 %	18,75 %	15,625 %	12,5 %	9,375 %	6,25 %	3,125 %	0 %	0	0	0	0
6302 51	50 %+USD10/kg	C	25 %		21,875 %	21,875 %	18,75 %	15,625 %	12,5 %	9,375 %	6,25 %	3,125 %	0 %	1 698	7 183	966	3 282
6302 52	50 %+USD10/kg	C	25 %		21,875 %	21,875 %	18,75 %	15,625 %	12,5 %	9,375 %	6,25 %	3,125 %	0 %	0	0	0	0
6302 53	50 %+USD10/kg	C	25 %		21,875 %	21,875 %	18,75 %	15,625 %	12,5 %	9,375 %	6,25 %	3,125 %	0 %	0	156	0	52
6302 59	50 %+USD10/kg	C	25 %		21,875 %	21,875 %	18,75 %	15,625 %	12,5 %	9,375 %	6,25 %	3,125 %	0 %	50	11	58	40
6302 60	50 %+USD10/kg	C	25 %		21,875 %	21,875 %	18,75 %	15,625 %	12,5 %	9,375 %	6,25 %	3,125 %	0 %	2 161	0	0	720

				Plan redukcji stawek celnych													
				6 lat	Okres redukcji 9 lat												
					12,5 %	25 %	37,5 %	50 %	62,5 %	75 %	87,5 %	100 - %					
				Okres przygotowawczy	Stawka celna stosowana w roku									Wartość przywozu w USD			
HS 2002	Stawka celna KNU stosowana w 2008 r.	Klasa wspólnej taryfy zewnętrznej	Stawka wspólnej taryfy zewnętrznej		2008-2013	2014	2015	2016	2017	2018	2019	2020	2021	2022	2004	2005	2006
6302 91	50 %+USD10/kg	C	25 %		21,875 %	21,875 %	18,75 %	15,625 %	12,5 %	9,375 %	6,25 %	3,125 %	0 %	0	5	9	5
6302 92	50 %+USD10/kg	C	25 %		21,875 %	21,875 %	18,75 %	15,625 %	12,5 %	9,375 %	6,25 %	3,125 %	0 %	0	0	0	0
6302 93	50 %+USD10/kg	C	25 %		21,875 %	21,875 %	18,75 %	15,625 %	12,5 %	9,375 %	6,25 %	3,125 %	0 %	0	0	0	0
6302 99	50 %+USD10/kg	C	25 %		21,875 %	21,875 %	18,75 %	15,625 %	12,5 %	9,375 %	6,25 %	3,125 %	0 %	91	0	3	31
6303 11	50 %+USD10/kg	C	25 %		21,875 %	21,875 %	18,75 %	15,625 %	12,5 %	9,375 %	6,25 %	3,125 %	0 %	0	42	8	17
6303 12	50 %+USD10/kg	C	25 %		21,875 %	21,875 %	18,75 %	15,625 %	12,5 %	9,375 %	6,25 %	3,125 %	0 %	0	0	0	0
6303 19	50 %+USD10/kg	C	25 %		21,875 %	21,875 %	18,75 %	15,625 %	12,5 %	9,375 %	6,25 %	3,125 %	0 %	4	0	0	1
6303 91	50 %+USD10/kg	C	25 %		21,875 %	21,875 %	18,75 %	15,625 %	12,5 %	9,375 %	6,25 %	3,125 %	0 %	23	0	0	8
6303 92	50 %+USD10/kg	C	25 %		21,875 %	21,875 %	18,75 %	15,625 %	12,5 %	9,375 %	6,25 %	3,125 %	0 %	0	0	0	0
6303 99	50 %+USD10/kg	C	25 %		21,875 %	21,875 %	18,75 %	15,625 %	12,5 %	9,375 %	6,25 %	3,125 %	0 %	95	33	164	97
6304 11	50 %+USD10/kg	C	25 %		21,875 %	21,875 %	18,75 %	15,625 %	12,5 %	9,375 %	6,25 %	3,125 %	0 %	0	0	0	0
6304 19	50 %+USD10/kg	C	25 %		21,875 %	21,875 %	18,75 %	15,625 %	12,5 %	9,375 %	6,25 %	3,125 %	0 %	45	0	0	15
6304 91	50 %+USD10/kg	C	25 %		21,875 %	21,875 %	18,75 %	15,625 %	12,5 %	9,375 %	6,25 %	3,125 %	0 %	0	0	0	0
6304 92	50 %+USD10/kg	C	25 %		21,875 %	21,875 %	18,75 %	15,625 %	12,5 %	9,375 %	6,25 %	3,125 %	0 %	0	0	0	0
6304 93	50 %+USD10/kg	C	25 %		21,875 %	21,875 %	18,75 %	15,625 %	12,5 %	9,375 %	6,25 %	3,125 %	0 %	75	0	0	25
6304 99	50 %+USD10/kg	C	25 %		21,875 %	21,875 %	18,75 %	15,625 %	12,5 %	9,375 %	6,25 %	3,125 %	0 %	331	0	61	131

				Plan redukcji stawek celnych										Wartość przywozu w USD				
				6 lat	Okres redukcji 9 lat													
					12,5 %	25 %	37,5 %	50 %	62,5 %	75 %	87,5 %	100 - %						
				Okres przygotowawczy	Stawka celna stosowana w roku													
HS 2002	Stawka celna KNU stosowana w 2008 r.	Klasa wspólnej taryfy zewnętrznej	Stawka wspólnej taryfy zewnętrznej	2008-2013	2014	2015	2016	2017	2018	2019	2020	2021	2022	2004	2005	2006	Średnia 2004-2006	
6305 10	15 %	C	25 %		21,875 %	21,875 %	18,75 %	15,625 %	12,5 %	9,375 %	6,25 %	3,125 %	0 %	406	0	49 104	16 503	
6305 20	15 %	C	25 %		21,875 %	21,875 %	18,75 %	15,625 %	12,5 %	9,375 %	6,25 %	3,125 %	0 %	0	169	768	312	
6305 32	15 %	C	25 %		21,875 %	21,875 %	18,75 %	15,625 %	12,5 %	9,375 %	6,25 %	3,125 %	0 %	0	0	0	0	
6305 33	15 %	C	25 %		21,875 %	21,875 %	18,75 %	15,625 %	12,5 %	9,375 %	6,25 %	3,125 %	0 %	77 492	0	0	25 831	
6305 39	15 %	C	25 %		21,875 %	21,875 %	18,75 %	15,625 %	12,5 %	9,375 %	6,25 %	3,125 %	0 %	388	0	0	129	
6305 90	15 %	C	25 %		21,875 %	21,875 %	18,75 %	15,625 %	12,5 %	9,375 %	6,25 %	3,125 %	0 %	126	0	33	53	
6306 11	40 %	C	25 %		21,875 %	21,875 %	18,75 %	15,625 %	12,5 %	9,375 %	6,25 %	3,125 %	0 %	0	0	0	0	
6306 12	40 %	C	25 %		21,875 %	21,875 %	18,75 %	15,625 %	12,5 %	9,375 %	6,25 %	3,125 %	0 %	0	0	0	0	
6306 19	40 %	C	25 %		21,875 %	21,875 %	18,75 %	15,625 %	12,5 %	9,375 %	6,25 %	3,125 %	0 %	327	7	0	111	
6306 21	40 %	C	25 %		21,875 %	21,875 %	18,75 %	15,625 %	12,5 %	9,375 %	6,25 %	3,125 %	0 %	313	0	0	104	
6306 22	40 %	C	25 %		21,875 %	21,875 %	18,75 %	15,625 %	12,5 %	9,375 %	6,25 %	3,125 %	0 %	0	0	0	0	
6306 29	40 %	C	25 %		21,875 %	21,875 %	18,75 %	15,625 %	12,5 %	9,375 %	6,25 %	3,125 %	0 %	136	62	30	76	
6306 31	40 %	C	25 %		21,875 %	21,875 %	18,75 %	15,625 %	12,5 %	9,375 %	6,25 %	3,125 %	0 %	0	0	0	0	
6306 39	40 %	C	25 %		21,875 %	21,875 %	18,75 %	15,625 %	12,5 %	9,375 %	6,25 %	3,125 %	0 %	0	0	0	0	
6306 41	40 %	C	25 %		21,875 %	21,875 %	18,75 %	15,625 %	12,5 %	9,375 %	6,25 %	3,125 %	0 %	0	0	0	0	
6306 49	40 %	C	25 %		21,875 %	21,875 %	18,75 %	15,625 %	12,5 %	9,375 %	6,25 %	3,125 %	0 %	0	0	0	0	
6306 91	40 %	C	25 %		21,875 %	21,875 %	18,75 %	15,625 %	12,5 %	9,375 %	6,25 %	3,125 %	0 %	0	0	0	0	
6306 99	40 %	C	25 %		21,875 %	21,875 %	18,75 %	15,625 %	12,5 %	9,375 %	6,25 %	3,125 %	0 %	0	0	174	58	
6307 10	40 %	C	25 %		21,875 %	21,875 %	18,75 %	15,625 %	12,5 %	9,375 %	6,25 %	3,125 %	0 %	703	9	22	245	
6307 20	5 %	C	25 %		21,875 %	21,875 %	18,75 %	15,625 %	12,5 %	9,375 %	6,25 %	3,125 %	0 %	502	0	26	176	
6307 90	5 %	C	25 %		21,875 %	21,875 %	18,75 %	15,625 %	12,5 %	9,375 %	6,25 %	3,125 %	0 %	41 372	13 445	2 758	19 192	
6308 00	40 %	C	25 %		21,875 %	21,875 %	18,75 %	15,625 %	12,5 %	9,375 %	6,25 %	3,125 %	0 %	0	129	332	154	
6403 30	60 %+USD5/parę	C	25 %		21,875 %	21,875 %	18,75 %	15,625 %	12,5 %	9,375 %	6,25 %	3,125 %	0 %	0	0	0	0	
6503 00	60 %+USD5/parę	C	25 %		21,875 %	21,875 %	18,75 %	15,625 %	12,5 %	9,375 %	6,25 %	3,125 %	0 %	0	0	0	0	
6504 00	60 %+USD5/parę	C	25 %		21,875 %	21,875 %	18,75 %	15,625 %	12,5 %	9,375 %	6,25 %	3,125 %	0 %	1 111	26	164	433	

				Plan redukcji stawek celnych									Wartość przywozu w USD				
				6 lat	Okres redukcji 9 lat												
					12,5 %	25 %	37,5 %	50 %	62,5 %	75 %	87,5 %	100 - %					
HS 2002	Stawka celna KNU stosowana w 2008 r.	Klasa wspólnej taryfy zewnętrznej	Stawka wspólnej taryfy zewnętrznej	Stawka celna stosowana w roku									Wartość przywozu w USD				
				2008-2013	2014	2015	2016	2017	2018	2019	2020	2021	2022	2004	2005	2006	Średnia 2004-2006
6505 10	60 %+USD5/parę	C	25 %		21,875 %	21,875 %	18,75 %	15,625 %	12,5 %	9,375 %	6,25 %	3,125 %	0 %	0	0	0	0
6505 90	60 %+USD5/parę	C	25 %		21,875 %	21,875 %	18,75 %	15,625 %	12,5 %	9,375 %	6,25 %	3,125 %	0 %	34	241	897	391
6506 10	40 %	C	25 %		21,875 %	21,875 %	18,75 %	15,625 %	12,5 %	9,375 %	6,25 %	3,125 %	0 %	684	1 582	2 154	1 473
6506 91	40 %	C	25 %		21,875 %	21,875 %	18,75 %	15,625 %	12,5 %	9,375 %	6,25 %	3,125 %	0 %	5	346	8	120
6506 92	40 %	C	25 %		21,875 %	21,875 %	18,75 %	15,625 %	12,5 %	9,375 %	6,25 %	3,125 %	0 %	0	0	0	0
6506 99	40 %	C	25 %		21,875 %	21,875 %	18,75 %	15,625 %	12,5 %	9,375 %	6,25 %	3,125 %	0 %	4 382	2 763	1 021	2 722
6601 10	40 %	C	25 %		21,875 %	21,875 %	18,75 %	15,625 %	12,5 %	9,375 %	6,25 %	3,125 %	0 %	15	3 409	0	1 141
6601 91	40 %	C	25 %		21,875 %	21,875 %	18,75 %	15,625 %	12,5 %	9,375 %	6,25 %	3,125 %	0 %	85	0	0	28
6601 99	40 %	C	25 %		21,875 %	21,875 %	18,75 %	15,625 %	12,5 %	9,375 %	6,25 %	3,125 %	0 %	219	9 514	4	3 246
6602 00	40 %	C	25 %		21,875 %	21,875 %	18,75 %	15,625 %	12,5 %	9,375 %	6,25 %	3,125 %	0 %	14	107	584	235
6702 10	40 %	C	25 %		21,875 %	21,875 %	18,75 %	15,625 %	12,5 %	9,375 %	6,25 %	3,125 %	0 %	0	3	0	1
6702 90	40 %	C	25 %		21,875 %	21,875 %	18,75 %	15,625 %	12,5 %	9,375 %	6,25 %	3,125 %	0 %	0	0	0	0
6704 11	40 %	C	25 %		21,875 %	21,875 %	18,75 %	15,625 %	12,5 %	9,375 %	6,25 %	3,125 %	0 %	0	0	0	0
6704 19	40 %	C	25 %		21,875 %	21,875 %	18,75 %	15,625 %	12,5 %	9,375 %	6,25 %	3,125 %	0 %	0	0	0	0
6704 20	40 %	C	25 %		21,875 %	21,875 %	18,75 %	15,625 %	12,5 %	9,375 %	6,25 %	3,125 %	0 %	0	0	0	0
6704 90	40 %	C	25 %		21,875 %	21,875 %	18,75 %	15,625 %	12,5 %	9,375 %	6,25 %	3,125 %	0 %	1 072	0	0	357
6802 10	40 %	C	25 %		21,875 %	21,875 %	18,75 %	15,625 %	12,5 %	9,375 %	6,25 %	3,125 %	0 %	0	0	10	3
6802 21	15 %	C	25 %		21,875 %	21,875 %	18,75 %	15,625 %	12,5 %	9,375 %	6,25 %	3,125 %	0 %	0	0	0	0
6802 22	40 %	C	25 %		21,875 %	21,875 %	18,75 %	15,625 %	12,5 %	9,375 %	6,25 %	3,125 %	0 %	0	0	0	0
6802 23	40 %	C	25 %		21,875 %	21,875 %	18,75 %	15,625 %	12,5 %	9,375 %	6,25 %	3,125 %	0 %	0	0	13 967	4 656
6802 29	40 %	C	25 %		21,875 %	21,875 %	18,75 %	15,625 %	12,5 %	9,375 %	6,25 %	3,125 %	0 %	0	0	0	0
6802 91	40 %	C	25 %		21,875 %	21,875 %	18,75 %	15,625 %	12,5 %	9,375 %	6,25 %	3,125 %	0 %	0	0	0	0
6802 92	40 %	C	25 %		21,875 %	21,875 %	18,75 %	15,625 %	12,5 %	9,375 %	6,25 %	3,125 %	0 %	0	0	0	0
6802 93	40 %	C	25 %		21,875 %	21,875 %	18,75 %	15,625 %	12,5 %	9,375 %	6,25 %	3,125 %	0 %	0	0	0	0

				Plan redukcji stawek celnych										Wartość przywozu w USD				
				6 lat	Okres redukcji 9 lat													
					12,5 %	25 %	37,5 %	50 %	62,5 %	75 %	87,5 %	100 - %						
				Okres przygotowawczy	Stawka celna stosowana w roku													
HS 2002	Stawka celna KNU stosowana w 2008 r.	Klasa wspólnej taryfy zewnętrznej	Stawka wspólnej taryfy zewnętrznej	2008-2013	2014	2015	2016	2017	2018	2019	2020	2021	2022	2004	2005	2006	Średnia 2004-2006	
6802 99	40 %	C	25 %		21,875 %	21,875 %	18,75 %	15,625 %	12,5 %	9,375 %	6,25 %	3,125 %	0 %	0	0	0	0	
6803 00	40 %	C	25 %		21,875 %	21,875 %	18,75 %	15,625 %	12,5 %	9,375 %	6,25 %	3,125 %	0 %	0	0	0	0	
6804 21	20 %	C	25 %		21,875 %	21,875 %	18,75 %	15,625 %	12,5 %	9,375 %	6,25 %	3,125 %	0 %	40 706	1 947	14 281	18 978	
6804 22	10 %	C	25 %		21,875 %	21,875 %	18,75 %	15,625 %	12,5 %	9,375 %	6,25 %	3,125 %	0 %	78 948	0	2 806	27 252	
6804 23	10 %	C	25 %		21,875 %	21,875 %	18,75 %	15,625 %	12,5 %	9,375 %	6,25 %	3,125 %	0 %	9 598	0	12 427	7 342	
6804 30	10 %	C	25 %		21,875 %	21,875 %	18,75 %	15,625 %	12,5 %	9,375 %	6,25 %	3,125 %	0 %	0	370	18 853	6 408	
6805 10	20 %	C	25 %		21,875 %	21,875 %	18,75 %	15,625 %	12,5 %	9,375 %	6,25 %	3,125 %	0 %	0	0	12	4	
6805 20	10 %	C	25 %		21,875 %	21,875 %	18,75 %	15,625 %	12,5 %	9,375 %	6,25 %	3,125 %	0 %	16 081	0	54 894	23 658	
6805 30	10 %	C	25 %		21,875 %	21,875 %	18,75 %	15,625 %	12,5 %	9,375 %	6,25 %	3,125 %	0 %	21 692	0	9 956	10 549	
6806 90	10 %	C	25 %		21,875 %	21,875 %	18,75 %	15,625 %	12,5 %	9,375 %	6,25 %	3,125 %	0 %	225	0	0	75	
6807 10	20 %	C	25 %		21,875 %	21,875 %	18,75 %	15,625 %	12,5 %	9,375 %	6,25 %	3,125 %	0 %	26 277	32 226	9 088	22 530	
6807 90	20 %	C	25 %		21,875 %	21,875 %	18,75 %	15,625 %	12,5 %	9,375 %	6,25 %	3,125 %	0 %	0	0	0	0	
6808 00	20 %	C	25 %		21,875 %	21,875 %	18,75 %	15,625 %	12,5 %	9,375 %	6,25 %	3,125 %	0 %	0	0	0	0	
6809 11	20 %	C	25 %		21,875 %	21,875 %	18,75 %	15,625 %	12,5 %	9,375 %	6,25 %	3,125 %	0 %	0	0	155	52	
6809 19	20 %	C	25 %		21,875 %	21,875 %	18,75 %	15,625 %	12,5 %	9,375 %	6,25 %	3,125 %	0 %	0	0	0	0	
6809 90	20 %	C	25 %		21,875 %	21,875 %	18,75 %	15,625 %	12,5 %	9,375 %	6,25 %	3,125 %	0 %	0	0	121	40	
6810 11	20 %	C	25 %		21,875 %	21,875 %	18,75 %	15,625 %	12,5 %	9,375 %	6,25 %	3,125 %	0 %	0	0	0	0	
6810 19	20 %	C	25 %		21,875 %	21,875 %	18,75 %	15,625 %	12,5 %	9,375 %	6,25 %	3,125 %	0 %	0	0	1 001	334	
6810 91	20 %	C	25 %		21,875 %	21,875 %	18,75 %	15,625 %	12,5 %	9,375 %	6,25 %	3,125 %	0 %	0	0	0	0	
6810 99	20 %	C	25 %		21,875 %	21,875 %	18,75 %	15,625 %	12,5 %	9,375 %	6,25 %	3,125 %	0 %	0	0	0	0	
6811 10	40 %	C	25 %		21,875 %	21,875 %	18,75 %	15,625 %	12,5 %	9,375 %	6,25 %	3,125 %	0 %	0	0	0	0	
6811 20	40 %	C	25 %		21,875 %	21,875 %	18,75 %	15,625 %	12,5 %	9,375 %	6,25 %	3,125 %	0 %	0	0	0	0	
6811 30	40 %	C	25 %		21,875 %	21,875 %	18,75 %	15,625 %	12,5 %	9,375 %	6,25 %	3,125 %	0 %	0	0	0	0	

				Plan redukcji stawek celnych										Wartość przywozu w USD			
				6 lat	Okres redukcji 9 lat												
					12,5 %	25 %	37,5 %	50 %	62,5 %	75 %	87,5 %	100 - %					
HS 2002	Stawka celna KNU stosowana w 2008 r.	Klasa wspólnej taryfy zewnętrznej	Stawka wspólnej taryfy zewnętrznej	Okres przygotowawczy	Stawka celna stosowana w roku												
					2008-2013	2014	2015	2016	2017	2018	2019	2020	2021	2022	2004	2005	2006
6811 90	40 %	C	25 %		21,875 %	21,875 %	18,75 %	15,625 %	12,5 %	9,375 %	6,25 %	3,125 %	0 %	2 884	0	0	961
6812 50	20 %	C	25 %		21,875 %	21,875 %	18,75 %	15,625 %	12,5 %	9,375 %	6,25 %	3,125 %	0 %	12	0	2 936	983
6812 60	20 %	C	25 %		21,875 %	21,875 %	18,75 %	15,625 %	12,5 %	9,375 %	6,25 %	3,125 %	0 %	0	0	0	0
6812 70	20 %	C	25 %		21,875 %	21,875 %	18,75 %	15,625 %	12,5 %	9,375 %	6,25 %	3,125 %	0 %	722	0	0	241
6812 90	20 %	C	25 %		21,875 %	21,875 %	18,75 %	15,625 %	12,5 %	9,375 %	6,25 %	3,125 %	0 %	51	0	1 445	499
6814 10	10 %	C	25 %		21,875 %	21,875 %	18,75 %	15,625 %	12,5 %	9,375 %	6,25 %	3,125 %	0 %	14 503	14 739	1	9 748
6814 90	10 %	C	25 %		21,875 %	21,875 %	18,75 %	15,625 %	12,5 %	9,375 %	6,25 %	3,125 %	0 %	0	0	0	0
6815 10	5 %	C	25 %		21,875 %	21,875 %	18,75 %	15,625 %	12,5 %	9,375 %	6,25 %	3,125 %	0 %	4 997	0	5	1 667
6815 20	5 %	C	25 %		21,875 %	21,875 %	18,75 %	15,625 %	12,5 %	9,375 %	6,25 %	3,125 %	0 %	0	0	0	0
6815 91	5 %	C	25 %		21,875 %	21,875 %	18,75 %	15,625 %	12,5 %	9,375 %	6,25 %	3,125 %	0 %	607	0	0	202
6901 00	40 %	C	25 %		21,875 %	21,875 %	18,75 %	15,625 %	12,5 %	9,375 %	6,25 %	3,125 %	0 %	0	0	0	0
6902 90	40 %	C	25 %		21,875 %	21,875 %	18,75 %	15,625 %	12,5 %	9,375 %	6,25 %	3,125 %	0 %	0	0	0	0
6904 10	20 %	C	25 %		21,875 %	21,875 %	18,75 %	15,625 %	12,5 %	9,375 %	6,25 %	3,125 %	0 %	0	0	0	0
6904 90	20 %	C	25 %		21,875 %	21,875 %	18,75 %	15,625 %	12,5 %	9,375 %	6,25 %	3,125 %	0 %	1 669	0	0	556
6905 10	20 %	C	25 %		21,875 %	21,875 %	18,75 %	15,625 %	12,5 %	9,375 %	6,25 %	3,125 %	0 %	0	0	0	0
6907 10	20 %	C	25 %		21,875 %	21,875 %	18,75 %	15,625 %	12,5 %	9,375 %	6,25 %	3,125 %	0 %	0	0	11 839	3 946
6907 90	20 %	C	25 %		21,875 %	21,875 %	18,75 %	15,625 %	12,5 %	9,375 %	6,25 %	3,125 %	0 %	11 524	0	32	3 852
6908 10	20 %	C	25 %		21,875 %	21,875 %	18,75 %	15,625 %	12,5 %	9,375 %	6,25 %	3,125 %	0 %	0	3 069	186	1 085
6908 90	25 %	C	25 %		21,875 %	21,875 %	18,75 %	15,625 %	12,5 %	9,375 %	6,25 %	3,125 %	0 %	191 847	0	144 889	112 245
6909 12	15 %	C	25 %		21,875 %	21,875 %	18,75 %	15,625 %	12,5 %	9,375 %	6,25 %	3,125 %	0 %	0	0	0	0
6910 10	40 %	C	25 %		21,875 %	21,875 %	18,75 %	15,625 %	12,5 %	9,375 %	6,25 %	3,125 %	0 %	32 708	120	451	11 093

				Plan redukcji stawek celnych										Wartość przywozu w USD			
				6 lat	Okres redukcji 9 lat												
					12,5 %	25 %	37,5 %	50 %	62,5 %	75 %	87,5 %	100 - %					
HS 2002	Stawka celna KNU stosowana w 2008 r.	Klasa wspólnej taryfy zewnętrznej	Stawka wspólnej taryfy zewnętrznej	2008-2013	Stawka celna stosowana w roku									Wartość przywozu w USD			
					2014	2015	2016	2017	2018	2019	2020	2021	2022	2004	2005	2006	Średnia 2004-2006
6910 90	40 %	C	25 %		21,875 %	21,875 %	18,75 %	15,625 %	12,5 %	9,375 %	6,25 %	3,125 %	0 %	962	3 377	84	1 474
6914 10	40 %	C	25 %		21,875 %	21,875 %	18,75 %	15,625 %	12,5 %	9,375 %	6,25 %	3,125 %	0 %	1 010	0	0	337
7001 00	15 %	C	25 %		21,875 %	21,875 %	18,75 %	15,625 %	12,5 %	9,375 %	6,25 %	3,125 %	0 %	0	0	0	0
7007 11	20 %	C	25 %		21,875 %	21,875 %	18,75 %	15,625 %	12,5 %	9,375 %	6,25 %	3,125 %	0 %	99 848	2 383	13 921	38 717
7007 19	20 %	C	25 %		21,875 %	21,875 %	18,75 %	15,625 %	12,5 %	9,375 %	6,25 %	3,125 %	0 %	3 240	0	722	1 321
7007 21	20 %	C	25 %		21,875 %	21,875 %	18,75 %	15,625 %	12,5 %	9,375 %	6,25 %	3,125 %	0 %	27 116	245	388	9 250
7007 29	20 %	C	25 %		21,875 %	21,875 %	18,75 %	15,625 %	12,5 %	9,375 %	6,25 %	3,125 %	0 %	4 233	55	1 205	1 831
7008 00	20 %	C	25 %		21,875 %	21,875 %	18,75 %	15,625 %	12,5 %	9,375 %	6,25 %	3,125 %	0 %	0	0	465	155
7009 10	40 %	C	25 %		21,875 %	21,875 %	18,75 %	15,625 %	12,5 %	9,375 %	6,25 %	3,125 %	0 %	21 385	1 296	8 543	10 408
7009 91	40 %	C	25 %		21,875 %	21,875 %	18,75 %	15,625 %	12,5 %	9,375 %	6,25 %	3,125 %	0 %	268	0	547	272
7009 92	40 %	C	25 %		21,875 %	21,875 %	18,75 %	15,625 %	12,5 %	9,375 %	6,25 %	3,125 %	0 %	2 086	615	2 268	1 656
7013 10	40 %	C	25 %		21,875 %	21,875 %	18,75 %	15,625 %	12,5 %	9,375 %	6,25 %	3,125 %	0 %	234	0	0	78
7013 21	40 %	C	25 %		21,875 %	21,875 %	18,75 %	15,625 %	12,5 %	9,375 %	6,25 %	3,125 %	0 %	0	119	0	40
7013 29	40 %	C	25 %		21,875 %	21,875 %	18,75 %	15,625 %	12,5 %	9,375 %	6,25 %	3,125 %	0 %	35 854	0	1 692	12 515
7013 31	40 %	C	25 %		21,875 %	21,875 %	18,75 %	15,625 %	12,5 %	9,375 %	6,25 %	3,125 %	0 %	0	0	0	0
7013 32	40 %	C	25 %		21,875 %	21,875 %	18,75 %	15,625 %	12,5 %	9,375 %	6,25 %	3,125 %	0 %	0	0	0	0
7013 39	40 %	C	25 %		21,875 %	21,875 %	18,75 %	15,625 %	12,5 %	9,375 %	6,25 %	3,125 %	0 %	195	0	2	66
7013 91	40 %	C	25 %		21,875 %	21,875 %	18,75 %	15,625 %	12,5 %	9,375 %	6,25 %	3,125 %	0 %	22	0	0	7
7013 99	40 %	C	25 %		21,875 %	21,875 %	18,75 %	15,625 %	12,5 %	9,375 %	6,25 %	3,125 %	0 %	4 397	274	544	1 738
7016 10	40 %	C	25 %		21,875 %	21,875 %	18,75 %	15,625 %	12,5 %	9,375 %	6,25 %	3,125 %	0 %	0	0	0	0
7016 90	40 %	C	25 %		21,875 %	21,875 %	18,75 %	15,625 %	12,5 %	9,375 %	6,25 %	3,125 %	0 %	0	16 571	2 501	6 357

				Plan redukcji stawek celnych										Wartość przywozu w USD			
				6 lat	Okres redukcji 9 lat												
					12,5 %	25 %	37,5 %	50 %	62,5 %	75 %	87,5 %	100 - %					
HS 2002	Stawka celna KNU stosowana w 2008 r.	Klasa wspólnej taryfy zewnętrznej	Stawka wspólnej taryfy zewnętrznej	Okres przygotowawczy	Stawka celna stosowana w roku												
					2008-2013	2014	2015	2016	2017	2018	2019	2020	2021	2022	2004	2005	2006
7017 10	5 %	C	25 %		21,875 %	21,875 %	18,75 %	15,625 %	12,5 %	9,375 %	6,25 %	3,125 %	0 %	996	0	5 266	2 087
7017 20	5 %	C	25 %		21,875 %	21,875 %	18,75 %	15,625 %	12,5 %	9,375 %	6,25 %	3,125 %	0 %	236	0	0	79
7017 90	5 %	C	25 %		21,875 %	21,875 %	18,75 %	15,625 %	12,5 %	9,375 %	6,25 %	3,125 %	0 %	93 035	22 508	33 872	49 805
7018 10	40 %	C	25 %		21,875 %	21,875 %	18,75 %	15,625 %	12,5 %	9,375 %	6,25 %	3,125 %	0 %	0	9 249	0	3 083
7018 90	40 %	C	25 %		21,875 %	21,875 %	18,75 %	15,625 %	12,5 %	9,375 %	6,25 %	3,125 %	0 %	105	24 004	0	8 036
7020 00	40 %	C	25 %		21,875 %	21,875 %	18,75 %	15,625 %	12,5 %	9,375 %	6,25 %	3,125 %	0 %	5 373	395	2 599	2 789
7114 11	40 %	C	25 %		21,875 %	21,875 %	18,75 %	15,625 %	12,5 %	9,375 %	6,25 %	3,125 %	0 %	0	0	0	0
7114 19	40 %	C	25 %		21,875 %	21,875 %	18,75 %	15,625 %	12,5 %	9,375 %	6,25 %	3,125 %	0 %	1 228	0	4	411
7114 20	40 %	C	25 %		21,875 %	21,875 %	18,75 %	15,625 %	12,5 %	9,375 %	6,25 %	3,125 %	0 %	27	0	0	9
7115 90	5 %	C	25 %		21,875 %	21,875 %	18,75 %	15,625 %	12,5 %	9,375 %	6,25 %	3,125 %	0 %	0	0	0	0
7116 10	40 %	C	25 %		21,875 %	21,875 %	18,75 %	15,625 %	12,5 %	9,375 %	6,25 %	3,125 %	0 %	0	0	0	0
7116 20	40 %	C	25 %		21,875 %	21,875 %	18,75 %	15,625 %	12,5 %	9,375 %	6,25 %	3,125 %	0 %	0	85	0	28
7117 11	40 %	C	25 %		21,875 %	21,875 %	18,75 %	15,625 %	12,5 %	9,375 %	6,25 %	3,125 %	0 %	0	3	0	1
7118 90	5 %	C	25 %		21,875 %	21,875 %	18,75 %	15,625 %	12,5 %	9,375 %	6,25 %	3,125 %	0 %	64 389	0	0	21 463
7301 10	20 %	C	25 %		21,875 %	21,875 %	18,75 %	15,625 %	12,5 %	9,375 %	6,25 %	3,125 %	0 %	1 292	0	510	600
7301 20	25 %	C	25 %		21,875 %	21,875 %	18,75 %	15,625 %	12,5 %	9,375 %	6,25 %	3,125 %	0 %	0	0	0	0
7307 11	20 %	C	25 %		21,875 %	21,875 %	18,75 %	15,625 %	12,5 %	9,375 %	6,25 %	3,125 %	0 %	0	0	36	12
7307 19	20 %	C	25 %		21,875 %	21,875 %	18,75 %	15,625 %	12,5 %	9,375 %	6,25 %	3,125 %	0 %	2 652	90	5 287	2 677
7307 21	20 %	C	25 %		21,875 %	21,875 %	18,75 %	15,625 %	12,5 %	9,375 %	6,25 %	3,125 %	0 %	2 477	0	3 825	2 101
7307 22	15 %	C	25 %		21,875 %	21,875 %	18,75 %	15,625 %	12,5 %	9,375 %	6,25 %	3,125 %	0 %	27 887	0	7 350	11 746
7307 23	15 %	C	25 %		21,875 %	21,875 %	18,75 %	15,625 %	12,5 %	9,375 %	6,25 %	3,125 %	0 %	0	0	0	0

				Plan redukcji stawek celnych										Wartość przywozu w USD			
				6 lat	Okres redukcji 9 lat												
					12,5 %	25 %	37,5 %	50 %	62,5 %	75 %	87,5 %	100 - %					
HS 2002	Stawka celna KNU stosowana w 2008 r.	Klasa wspólnej taryfy zewnętrznej	Stawka wspólnej taryfy zewnętrznej	2008-2013	Stawka celna stosowana w roku									Wartość przywozu w USD			
					2014	2015	2016	2017	2018	2019	2020	2021	2022	2004	2005	2006	Średnia 2004-2006
7307 29	20 %	C	25 %		21,875 %	21,875 %	18,75 %	15,625 %	12,5 %	9,375 %	6,25 %	3,125 %	0 %	19 131	200	4 042	7 791
7307 91	20 %	C	25 %		21,875 %	21,875 %	18,75 %	15,625 %	12,5 %	9,375 %	6,25 %	3,125 %	0 %	5 102	0	19 126	8 076
7307 92	20 %	C	25 %		21,875 %	21,875 %	18,75 %	15,625 %	12,5 %	9,375 %	6,25 %	3,125 %	0 %	77 070	11 626	16 407	35 035
7307 93	20 %	C	25 %		21,875 %	21,875 %	18,75 %	15,625 %	12,5 %	9,375 %	6,25 %	3,125 %	0 %	0	0	0	0
7307 99	20 %	C	25 %		21,875 %	21,875 %	18,75 %	15,625 %	12,5 %	9,375 %	6,25 %	3,125 %	0 %	38 665	2 181	20 523	20 456
7313 00	20 %	C	25 %		21,875 %	21,875 %	18,75 %	15,625 %	12,5 %	9,375 %	6,25 %	3,125 %	0 %	10	0	0	3
7315 11	20 %	C	25 %		21,875 %	21,875 %	18,75 %	15,625 %	12,5 %	9,375 %	6,25 %	3,125 %	0 %	54 320	0	4 311	19 543
7315 12	25 %	C	25 %		21,875 %	21,875 %	18,75 %	15,625 %	12,5 %	9,375 %	6,25 %	3,125 %	0 %	65 177	39 509	13 871	39 519
7315 19	10 %	C	25 %		21,875 %	21,875 %	18,75 %	15,625 %	12,5 %	9,375 %	6,25 %	3,125 %	0 %	13 200	0	1 665	4 955
7315 20	20 %	C	25 %		21,875 %	21,875 %	18,75 %	15,625 %	12,5 %	9,375 %	6,25 %	3,125 %	0 %	250	0	0	83
7315 81	20 %	C	25 %		21,875 %	21,875 %	18,75 %	15,625 %	12,5 %	9,375 %	6,25 %	3,125 %	0 %	502	18	3 866	1 462
7315 82	20 %	C	25 %		21,875 %	21,875 %	18,75 %	15,625 %	12,5 %	9,375 %	6,25 %	3,125 %	0 %	7	0	0	2
7315 89	20 %	C	25 %		21,875 %	21,875 %	18,75 %	15,625 %	12,5 %	9,375 %	6,25 %	3,125 %	0 %	8 826	0	5 368	4 731
7315 90	20 %	C	25 %		21,875 %	21,875 %	18,75 %	15,625 %	12,5 %	9,375 %	6,25 %	3,125 %	0 %	14 887	0	1 928	5 605
7317 00	20 %	C	25 %		21,875 %	21,875 %	18,75 %	15,625 %	12,5 %	9,375 %	6,25 %	3,125 %	0 %	5 768	26	2 806	2 867
7318 11	15 %	C	25 %		21,875 %	21,875 %	18,75 %	15,625 %	12,5 %	9,375 %	6,25 %	3,125 %	0 %	1 978	0	0	659
7318 12	20 %	C	25 %		21,875 %	21,875 %	18,75 %	15,625 %	12,5 %	9,375 %	6,25 %	3,125 %	0 %	13 515	210	36	4 587
7318 13	15 %	C	25 %		21,875 %	21,875 %	18,75 %	15,625 %	12,5 %	9,375 %	6,25 %	3,125 %	0 %	617	1 297	2 205	1 373
7318 14	15 %	C	25 %		21,875 %	21,875 %	18,75 %	15,625 %	12,5 %	9,375 %	6,25 %	3,125 %	0 %	5 139	0	144	1 761
7318 15	25 %	C	25 %		21,875 %	21,875 %	18,75 %	15,625 %	12,5 %	9,375 %	6,25 %	3,125 %	0 %	167 539	29 754	148 470	115 254
7318 16	25 %	C	25 %		21,875 %	21,875 %	18,75 %	15,625 %	12,5 %	9,375 %	6,25 %	3,125 %	0 %	74 568	2 522	42 027	39 705

				Plan redukcji stawek celnych										Wartość przywozu w USD			
				6 lat	Okres redukcji 9 lat												
					12,5 %	25 %	37,5 %	50 %	62,5 %	75 %	87,5 %	100 - %					
HS 2002	Stawka celna KNU stosowana w 2008 r.	Klasa wspólnej taryfy zewnętrznej	Stawka wspólnej taryfy zewnętrznej	Okres przygotowawczy	Stawka celna stosowana w roku												
					2008-2013	2014	2015	2016	2017	2018	2019	2020	2021	2022	2004	2005	2006
7318 19	20 %	C	25 %		21,875 %	21,875 %	18,75 %	15,625 %	12,5 %	9,375 %	6,25 %	3,125 %	0 %	7 211	27	6 979	4 739
7318 21	15 %	C	25 %		21,875 %	21,875 %	18,75 %	15,625 %	12,5 %	9,375 %	6,25 %	3,125 %	0 %	8 363	0	7 446	5 270
7318 22	15 %	C	25 %		21,875 %	21,875 %	18,75 %	15,625 %	12,5 %	9,375 %	6,25 %	3,125 %	0 %	72 811	23 868	67 530	54 736
7318 23	20 %	C	25 %		21,875 %	21,875 %	18,75 %	15,625 %	12,5 %	9,375 %	6,25 %	3,125 %	0 %	4 033	15	1 172	1 740
7318 24	20 %	C	25 %		21,875 %	21,875 %	18,75 %	15,625 %	12,5 %	9,375 %	6,25 %	3,125 %	0 %	5 396	92	14 288	6 592
7318 29	20 %	C	25 %		21,875 %	21,875 %	18,75 %	15,625 %	12,5 %	9,375 %	6,25 %	3,125 %	0 %	17 666	3	52 564	23 411
7319 10	15 %	C	25 %		21,875 %	21,875 %	18,75 %	15,625 %	12,5 %	9,375 %	6,25 %	3,125 %	0 %	2 373	0	1 715	1 363
7319 20	15 %	C	25 %		21,875 %	21,875 %	18,75 %	15,625 %	12,5 %	9,375 %	6,25 %	3,125 %	0 %	96	0	33	43
7319 30	15 %	C	25 %		21,875 %	21,875 %	18,75 %	15,625 %	12,5 %	9,375 %	6,25 %	3,125 %	0 %	18 269	274	51 640	23 394
7319 90	15 %	C	25 %		21,875 %	21,875 %	18,75 %	15,625 %	12,5 %	9,375 %	6,25 %	3,125 %	0 %	7 355	3	20 433	9 263
7321 11	65 %	C	25 %		21,875 %	21,875 %	18,75 %	15,625 %	12,5 %	9,375 %	6,25 %	3,125 %	0 %	1 096	0	1 616	904
7321 12	40 %	C	25 %		21,875 %	21,875 %	18,75 %	15,625 %	12,5 %	9,375 %	6,25 %	3,125 %	0 %	0	0	2	1
7321 13	40 %	C	25 %		21,875 %	21,875 %	18,75 %	15,625 %	12,5 %	9,375 %	6,25 %	3,125 %	0 %	272	0	0	91
7321 81	60 %	C	25 %		21,875 %	21,875 %	18,75 %	15,625 %	12,5 %	9,375 %	6,25 %	3,125 %	0 %	0	0	0	0
7321 82	40 %	C	25 %		21,875 %	21,875 %	18,75 %	15,625 %	12,5 %	9,375 %	6,25 %	3,125 %	0 %	0	0	0	0
7321 83	40 %	C	25 %		21,875 %	21,875 %	18,75 %	15,625 %	12,5 %	9,375 %	6,25 %	3,125 %	0 %	0	0	0	0
7323 10	40 %	C	25 %		21,875 %	21,875 %	18,75 %	15,625 %	12,5 %	9,375 %	6,25 %	3,125 %	0 %	0	7	1	3
7323 91	40 %	C	25 %		21,875 %	21,875 %	18,75 %	15,625 %	12,5 %	9,375 %	6,25 %	3,125 %	0 %	468	0	0	156
7323 92	40 %	C	25 %		21,875 %	21,875 %	18,75 %	15,625 %	12,5 %	9,375 %	6,25 %	3,125 %	0 %	713	0	445	386
7323 93	40 %	C	25 %		21,875 %	21,875 %	18,75 %	15,625 %	12,5 %	9,375 %	6,25 %	3,125 %	0 %	0	0	161	54
7323 94	40 %	C	25 %		21,875 %	21,875 %	18,75 %	15,625 %	12,5 %	9,375 %	6,25 %	3,125 %	0 %	12 585	0	3 600	5 395

				Plan redukcji stawek celnych										Wartość przywozu w USD			
				6 lat	Okres redukcji 9 lat												
					12,5 %	25 %	37,5 %	50 %	62,5 %	75 %	87,5 %	100 - %					
HS 2002	Stawka celna KNU stosowana w 2008 r.	Klasa wspólnej taryfy zewnętrznej	Stawka wspólnej taryfy zewnętrznej	2008-2013	Stawka celna stosowana w roku									Wartość przywozu w USD			
					2014	2015	2016	2017	2018	2019	2020	2021	2022	2004	2005	2006	Średnia 2004-2006
7323 99	40 %	C	25 %		21,875 %	21,875 %	18,75 %	15,625 %	12,5 %	9,375 %	6,25 %	3,125 %	0 %	4 085	464	3 291	2 613
7324 10	65 %	C	25 %		21,875 %	21,875 %	18,75 %	15,625 %	12,5 %	9,375 %	6,25 %	3,125 %	0 %	1 949	1 063	6	1 006
7324 21	40 %	C	25 %		21,875 %	21,875 %	18,75 %	15,625 %	12,5 %	9,375 %	6,25 %	3,125 %	0 %	141	0	0	47
7324 29	40 %	C	25 %		21,875 %	21,875 %	18,75 %	15,625 %	12,5 %	9,375 %	6,25 %	3,125 %	0 %	3	0	0	1
7324 90	40 %	C	25 %		21,875 %	21,875 %	18,75 %	15,625 %	12,5 %	9,375 %	6,25 %	3,125 %	0 %	802	0	2 527	1 110
7325 10	40 %	C	25 %		21,875 %	21,875 %	18,75 %	15,625 %	12,5 %	9,375 %	6,25 %	3,125 %	0 %	646	0	2	216
7325 91	25 %	C	25 %		21,875 %	21,875 %	18,75 %	15,625 %	12,5 %	9,375 %	6,25 %	3,125 %	0 %	25 810	0	145 157	56 989
7325 99	40 %	C	25 %		21,875 %	21,875 %	18,75 %	15,625 %	12,5 %	9,375 %	6,25 %	3,125 %	0 %	11	0	255	89
7326 20	40 %	C	25 %		21,875 %	21,875 %	18,75 %	15,625 %	12,5 %	9,375 %	6,25 %	3,125 %	0 %	3 430	5	405	1 280
7414 20	40 %	C	25 %		21,875 %	21,875 %	18,75 %	15,625 %	12,5 %	9,375 %	6,25 %	3,125 %	0 %	846	0	770	538
7414 90	40 %	C	25 %		21,875 %	21,875 %	18,75 %	15,625 %	12,5 %	9,375 %	6,25 %	3,125 %	0 %	0	0	9 876	3 292
7417 00	40 %	C	25 %		21,875 %	21,875 %	18,75 %	15,625 %	12,5 %	9,375 %	6,25 %	3,125 %	0 %	0	0	0	0
7418 11	40 %	C	25 %		21,875 %	21,875 %	18,75 %	15,625 %	12,5 %	9,375 %	6,25 %	3,125 %	0 %	0	0	243	81
7418 19	40 %	C	25 %		21,875 %	21,875 %	18,75 %	15,625 %	12,5 %	9,375 %	6,25 %	3,125 %	0 %	0	67	18	28
7419 10	40 %	C	25 %		21,875 %	21,875 %	18,75 %	15,625 %	12,5 %	9,375 %	6,25 %	3,125 %	0 %	0	0	15 088	5 029
7419 91	40 %	C	25 %		21,875 %	21,875 %	18,75 %	15,625 %	12,5 %	9,375 %	6,25 %	3,125 %	0 %	0	0	0	0
7419 99	40 %	C	25 %		21,875 %	21,875 %	18,75 %	15,625 %	12,5 %	9,375 %	6,25 %	3,125 %	0 %	183	17	23	74
7507 11	20 %	C	25 %		21,875 %	21,875 %	18,75 %	15,625 %	12,5 %	9,375 %	6,25 %	3,125 %	0 %	0	0	0	0
7507 12	20 %	C	25 %		21,875 %	21,875 %	18,75 %	15,625 %	12,5 %	9,375 %	6,25 %	3,125 %	0 %	0	0	0	0
7507 20	20 %	C	25 %		21,875 %	21,875 %	18,75 %	15,625 %	12,5 %	9,375 %	6,25 %	3,125 %	0 %	0	0	0	0
7508 10	40 %	C	25 %		21,875 %	21,875 %	18,75 %	15,625 %	12,5 %	9,375 %	6,25 %	3,125 %	0 %	0	0	9 261	3 087

				Plan redukcji stawek celnych									Wartość przywozu w USD				
				6 lat	Okres redukcji 9 lat												
					12,5 %	25 %	37,5 %	50 %	62,5 %	75 %	87,5 %	100 - %					
HS 2002	Stawka celna KNU stosowana w 2008 r.	Klasa wspólnej taryfy zewnętrznej	Stawka wspólnej taryfy zewnętrznej	Okres przygotowawczy	Stawka celna stosowana w roku												
					2008-2013	2014	2015	2016	2017	2018	2019	2020	2021	2022	2004	2005	2006
7508 90	25 %	C	25 %		21,875 %	21,875 %	18,75 %	15,625 %	12,5 %	9,375 %	6,25 %	3,125 %	0 %	5	0	0	2
7607 11	15 %	C	25 %		21,875 %	21,875 %	18,75 %	15,625 %	12,5 %	9,375 %	6,25 %	3,125 %	0 %	0	0	0	0
7607 19	20 %	C	25 %		21,875 %	21,875 %	18,75 %	15,625 %	12,5 %	9,375 %	6,25 %	3,125 %	0 %	99 980	0	78 935	59 638
7607 20	25 %	C	25 %		21,875 %	21,875 %	18,75 %	15,625 %	12,5 %	9,375 %	6,25 %	3,125 %	0 %	585 581	3 247	249 552	279 460
7608 10	20 %	C	25 %		21,875 %	21,875 %	18,75 %	15,625 %	12,5 %	9,375 %	6,25 %	3,125 %	0 %	692	0	0	231
7608 20	20 %	C	25 %		21,875 %	21,875 %	18,75 %	15,625 %	12,5 %	9,375 %	6,25 %	3,125 %	0 %	100	0	0	33
7609 00	20 %	C	25 %		21,875 %	21,875 %	18,75 %	15,625 %	12,5 %	9,375 %	6,25 %	3,125 %	0 %	1 288	0	512	600
7615 11	40 %	C	25 %		21,875 %	21,875 %	18,75 %	15,625 %	12,5 %	9,375 %	6,25 %	3,125 %	0 %	0	0	0	0
7615 19	40 %	C	25 %		21,875 %	21,875 %	18,75 %	15,625 %	12,5 %	9,375 %	6,25 %	3,125 %	0 %	4 115	9 977	4 759	6 283
7615 20	40 %	C	25 %		21,875 %	21,875 %	18,75 %	15,625 %	12,5 %	9,375 %	6,25 %	3,125 %	0 %	104	0	300	134
7616 10	15 %	C	25 %		21,875 %	21,875 %	18,75 %	15,625 %	12,5 %	9,375 %	6,25 %	3,125 %	0 %	0	0	10 652	3 551
7616 91	20 %	C	25 %		21,875 %	21,875 %	18,75 %	15,625 %	12,5 %	9,375 %	6,25 %	3,125 %	0 %	22	0	0	7
7616 99	20 %	C	25 %		21,875 %	21,875 %	18,75 %	15,625 %	12,5 %	9,375 %	6,25 %	3,125 %	0 %	648 330	13	2 770	217 038
7805 00	40 %	C	25 %		21,875 %	21,875 %	18,75 %	15,625 %	12,5 %	9,375 %	6,25 %	3,125 %	0 %	0	0	0	0
7806 00	40 %	C	25 %		21,875 %	21,875 %	18,75 %	15,625 %	12,5 %	9,375 %	6,25 %	3,125 %	0 %	395	0	0	132
7906 00	40 %	C	25 %		21,875 %	21,875 %	18,75 %	15,625 %	12,5 %	9,375 %	6,25 %	3,125 %	0 %	0	0	1 234	411
7907 00	40 %	C	25 %		21,875 %	21,875 %	18,75 %	15,625 %	12,5 %	9,375 %	6,25 %	3,125 %	0 %	0	0	128	43
8006 00	20 %	C	25 %		21,875 %	21,875 %	18,75 %	15,625 %	12,5 %	9,375 %	6,25 %	3,125 %	0 %	0	0	0	0
8007 00	20 %	C	25 %		21,875 %	21,875 %	18,75 %	15,625 %	12,5 %	9,375 %	6,25 %	3,125 %	0 %	0	0	0	0
8101 10	5 %	C	25 %		21,875 %	21,875 %	18,75 %	15,625 %	12,5 %	9,375 %	6,25 %	3,125 %	0 %	0	0	0	0
8102 10	5 %	C	25 %		21,875 %	21,875 %	18,75 %	15,625 %	12,5 %	9,375 %	6,25 %	3,125 %	0 %	0	0	0	0

				Plan redukcji stawek celnych										Wartość przywozu w USD			
				6 lat	Okres redukcji 9 lat												
					12,5 %	25 %	37,5 %	50 %	62,5 %	75 %	87,5 %	100 - %					
HS 2002	Stawka celna KNU stosowana w 2008 r.	Klasa wspólnej taryfy zewnętrznej	Stawka wspólnej taryfy zewnętrznej	2008-2013	Stawka celna stosowana w roku												
					2014	2015	2016	2017	2018	2019	2020	2021	2022	2004	2005	2006	Średnia 2004-2006
8102 95	5 %	C	25 %		21,875 %	21,875 %	18,75 %	15,625 %	12,5 %	9,375 %	6,25 %	3,125 %	0 %	0	0	0	0
8102 96	5 %	C	25 %		21,875 %	21,875 %	18,75 %	15,625 %	12,5 %	9,375 %	6,25 %	3,125 %	0 %	0	0	0	0
8102 99	5 %	C	25 %		21,875 %	21,875 %	18,75 %	15,625 %	12,5 %	9,375 %	6,25 %	3,125 %	0 %	0	0	0	0
8103 90	5 %	C	25 %		21,875 %	21,875 %	18,75 %	15,625 %	12,5 %	9,375 %	6,25 %	3,125 %	0 %	0	0	0	0
8104 30	5 %	C	25 %		21,875 %	21,875 %	18,75 %	15,625 %	12,5 %	9,375 %	6,25 %	3,125 %	0 %	0	0	0	0
8104 90	5 %	C	25 %		21,875 %	21,875 %	18,75 %	15,625 %	12,5 %	9,375 %	6,25 %	3,125 %	0 %	23	0	0	8
8105 90	5 %	C	25 %		21,875 %	21,875 %	18,75 %	15,625 %	12,5 %	9,375 %	6,25 %	3,125 %	0 %	0	0	376	125
8108 90	5 %	C	25 %		21,875 %	21,875 %	18,75 %	15,625 %	12,5 %	9,375 %	6,25 %	3,125 %	0 %	65 274	0	0	21 758
8109 90	5 %	C	25 %		21,875 %	21,875 %	18,75 %	15,625 %	12,5 %	9,375 %	6,25 %	3,125 %	0 %	0	0	0	0
8112 19	5 %	C	25 %		21,875 %	21,875 %	18,75 %	15,625 %	12,5 %	9,375 %	6,25 %	3,125 %	0 %	0	0	0	0
8112 21	5 %	C	25 %		21,875 %	21,875 %	18,75 %	15,625 %	12,5 %	9,375 %	6,25 %	3,125 %	0 %	0	0	0	0
8112 22	5 %	C	25 %		21,875 %	21,875 %	18,75 %	15,625 %	12,5 %	9,375 %	6,25 %	3,125 %	0 %	0	0	0	0
8112 29	5 %	C	25 %		21,875 %	21,875 %	18,75 %	15,625 %	12,5 %	9,375 %	6,25 %	3,125 %	0 %	0	0	0	0
8112 30	5 %	C	25 %		21,875 %	21,875 %	18,75 %	15,625 %	12,5 %	9,375 %	6,25 %	3,125 %	0 %	0	0	0	0
8112 40	5 %	C	25 %		21,875 %	21,875 %	18,75 %	15,625 %	12,5 %	9,375 %	6,25 %	3,125 %	0 %	0	0	0	0
8112 59	5 %	C	25 %		21,875 %	21,875 %	18,75 %	15,625 %	12,5 %	9,375 %	6,25 %	3,125 %	0 %	0	0	0	0
8112 99	5 %	C	25 %		21,875 %	21,875 %	18,75 %	15,625 %	12,5 %	9,375 %	6,25 %	3,125 %	0 %	0	0	0	0
8201 50	20 %	C	25 %		21,875 %	21,875 %	18,75 %	15,625 %	12,5 %	9,375 %	6,25 %	3,125 %	0 %	7 288	0	6 462	4 583
8201 60	20 %	C	25 %		21,875 %	21,875 %	18,75 %	15,625 %	12,5 %	9,375 %	6,25 %	3,125 %	0 %	77	0	0	26
8201 90	40 %	C	25 %		21,875 %	21,875 %	18,75 %	15,625 %	12,5 %	9,375 %	6,25 %	3,125 %	0 %	3 991	0	40	1 344
8205 60	5 %	C	25 %		21,875 %	21,875 %	18,75 %	15,625 %	12,5 %	9,375 %	6,25 %	3,125 %	0 %	24	0	0	8

				Plan redukcji stawek celnych														
				6 lat	Okres redukcji 9 lat													
					12,5 %	25 %	37,5 %	50 %	62,5 %	75 %	87,5 %	100 - %						
				Okres przygotowawczy	Stawka celna stosowana w roku										Wartość przywozu w USD			
HS 2002	Stawka celna KNU stosowana w 2008 r.	Klasa wspólnej taryfy zewnętrznej	Stawka wspólnej taryfy zewnętrznej		2008-2013	2014	2015	2016	2017	2018	2019	2020	2021	2022	2004	2005	2006	Średnia 2004-2006
8207 13	20 %	C	25 %		21,875 %	21,875 %	18,75 %	15,625 %	12,5 %	9,375 %	6,25 %	3,125 %	0 %	132 167	556	115 296	82 673	
8207 30	20 %	C	25 %		21,875 %	21,875 %	18,75 %	15,625 %	12,5 %	9,375 %	6,25 %	3,125 %	0 %	36 471	0	8 664	15 045	
8207 40	15 %	C	25 %		21,875 %	21,875 %	18,75 %	15,625 %	12,5 %	9,375 %	6,25 %	3,125 %	0 %	7 682	0	9 468	5 717	
8207 70	20 %	C	25 %		21,875 %	21,875 %	18,75 %	15,625 %	12,5 %	9,375 %	6,25 %	3,125 %	0 %	1 891	0	769	886	
8211 91	40 %	C	25 %		21,875 %	21,875 %	18,75 %	15,625 %	12,5 %	9,375 %	6,25 %	3,125 %	0 %	544	0	542	362	
8211 92	40 %	C	25 %		21,875 %	21,875 %	18,75 %	15,625 %	12,5 %	9,375 %	6,25 %	3,125 %	0 %	5 799	0	0	1 933	
8211 93	40 %	C	25 %		21,875 %	21,875 %	18,75 %	15,625 %	12,5 %	9,375 %	6,25 %	3,125 %	0 %	116	0	1 453	523	
8211 94	40 %	C	25 %		21,875 %	21,875 %	18,75 %	15,625 %	12,5 %	9,375 %	6,25 %	3,125 %	0 %	2 872	45	43	987	
8211 95	40 %	C	25 %		21,875 %	21,875 %	18,75 %	15,625 %	12,5 %	9,375 %	6,25 %	3,125 %	0 %	18	0	52	23	
8212 10	20 %	C	25 %		21,875 %	21,875 %	18,75 %	15,625 %	12,5 %	9,375 %	6,25 %	3,125 %	0 %	0	0	152	51	
8212 20	40 %	C	25 %		21,875 %	21,875 %	18,75 %	15,625 %	12,5 %	9,375 %	6,25 %	3,125 %	0 %	406	1 022	51	493	
8212 90	40 %	C	25 %		21,875 %	21,875 %	18,75 %	15,625 %	12,5 %	9,375 %	6,25 %	3,125 %	0 %	0	0	0	0	
8214 20	40 %	C	25 %		21,875 %	21,875 %	18,75 %	15,625 %	12,5 %	9,375 %	6,25 %	3,125 %	0 %	5	0	0	2	
8214 90	40 %	C	25 %		21,875 %	21,875 %	18,75 %	15,625 %	12,5 %	9,375 %	6,25 %	3,125 %	0 %	4 144	883	0	1 676	
8215 20	40 %	C	25 %		21,875 %	21,875 %	18,75 %	15,625 %	12,5 %	9,375 %	6,25 %	3,125 %	0 %	334	621	729	562	
8215 91	40 %	C	25 %		21,875 %	21,875 %	18,75 %	15,625 %	12,5 %	9,375 %	6,25 %	3,125 %	0 %	0	0	0	0	
8215 99	40 %	C	25 %		21,875 %	21,875 %	18,75 %	15,625 %	12,5 %	9,375 %	6,25 %	3,125 %	0 %	971	6	1 903	960	
8301 10	25 %	C	25 %		21,875 %	21,875 %	18,75 %	15,625 %	12,5 %	9,375 %	6,25 %	3,125 %	0 %	6 570	3 869	62 741	24 393	
8301 20	20 %	C	25 %		21,875 %	21,875 %	18,75 %	15,625 %	12,5 %	9,375 %	6,25 %	3,125 %	0 %	39 420	135	22 812	20 789	
8301 30	20 %	C	25 %		21,875 %	21,875 %	18,75 %	15,625 %	12,5 %	9,375 %	6,25 %	3,125 %	0 %	5 341	0	6 562	3 968	
8301 40	20 %	C	25 %		21,875 %	21,875 %	18,75 %	15,625 %	12,5 %	9,375 %	6,25 %	3,125 %	0 %	24 382	0	2 727	9 036	

				Plan redukcji stawek celnych										Wartość przywozu w USD			
				6 lat	Okres redukcji 9 lat												
					12,5 %	25 %	37,5 %	50 %	62,5 %	75 %	87,5 %	100 - %					
HS 2002	Stawka celna KNU stosowana w 2008 r.	Klasa wspólnej taryfy zewnętrznej	Stawka wspólnej taryfy zewnętrznej	2008-2013	Stawka celna stosowana w roku									Wartość przywozu w USD			
					2014	2015	2016	2017	2018	2019	2020	2021	2022	2004	2005	2006	Średnia 2004-2006
8301 50	20 %	C	25 %		21,875 %	21,875 %	18,75 %	15,625 %	12,5 %	9,375 %	6,25 %	3,125 %	0 %	866	0	0	289
8301 60	5 %	C	25 %		21,875 %	21,875 %	18,75 %	15,625 %	12,5 %	9,375 %	6,25 %	3,125 %	0 %	116	30	103	83
8301 70	20 %	C	25 %		21,875 %	21,875 %	18,75 %	15,625 %	12,5 %	9,375 %	6,25 %	3,125 %	0 %	19 305	7 381	2 831	9 839
8302 10	20 %	C	25 %		21,875 %	21,875 %	18,75 %	15,625 %	12,5 %	9,375 %	6,25 %	3,125 %	0 %	27 855	95 866	49 055	57 592
8302 20	20 %	C	25 %		21,875 %	21,875 %	18,75 %	15,625 %	12,5 %	9,375 %	6,25 %	3,125 %	0 %	4 126	0	1 496	1 874
8302 30	20 %	C	25 %		21,875 %	21,875 %	18,75 %	15,625 %	12,5 %	9,375 %	6,25 %	3,125 %	0 %	27 187	351	32 562	20 034
8302 41	20 %	C	25 %		21,875 %	21,875 %	18,75 %	15,625 %	12,5 %	9,375 %	6,25 %	3,125 %	0 %	1 524	0	143	556
8302 42	20 %	C	25 %		21,875 %	21,875 %	18,75 %	15,625 %	12,5 %	9,375 %	6,25 %	3,125 %	0 %	10 446	52 666	2 817	21 976
8302 49	20 %	C	25 %		21,875 %	21,875 %	18,75 %	15,625 %	12,5 %	9,375 %	6,25 %	3,125 %	0 %	15 865	0	6 678	7 514
8302 50	20 %	C	25 %		21,875 %	21,875 %	18,75 %	15,625 %	12,5 %	9,375 %	6,25 %	3,125 %	0 %	398	0	1 203	534
8302 60	20 %	C	25 %		21,875 %	21,875 %	18,75 %	15,625 %	12,5 %	9,375 %	6,25 %	3,125 %	0 %	0	0	0	0
8304 00	20 %	C	25 %		21,875 %	21,875 %	18,75 %	15,625 %	12,5 %	9,375 %	6,25 %	3,125 %	0 %	0	73	78	50
8305 20	20 %	C	25 %		21,875 %	21,875 %	18,75 %	15,625 %	12,5 %	9,375 %	6,25 %	3,125 %	0 %	2 598	5 869	28	2 832
8306 21	20 %	C	25 %		21,875 %	21,875 %	18,75 %	15,625 %	12,5 %	9,375 %	6,25 %	3,125 %	0 %	0	0	184	61
8306 29	20 %	C	25 %		21,875 %	21,875 %	18,75 %	15,625 %	12,5 %	9,375 %	6,25 %	3,125 %	0 %	0	16	0	5
8306 30	20 %	C	25 %		21,875 %	21,875 %	18,75 %	15,625 %	12,5 %	9,375 %	6,25 %	3,125 %	0 %	911	126	4 557	1 865
8308 10	10 %	C	25 %		21,875 %	21,875 %	18,75 %	15,625 %	12,5 %	9,375 %	6,25 %	3,125 %	0 %	13 895	8 809	3 286	8 664
8308 20	5 %	C	25 %		21,875 %	21,875 %	18,75 %	15,625 %	12,5 %	9,375 %	6,25 %	3,125 %	0 %	386	8	26	140
8308 90	10 %	C	25 %		21,875 %	21,875 %	18,75 %	15,625 %	12,5 %	9,375 %	6,25 %	3,125 %	0 %	9 646	14 258	12 125	12 009
8309 10	20 %	C	25 %		21,875 %	21,875 %	18,75 %	15,625 %	12,5 %	9,375 %	6,25 %	3,125 %	0 %	0	0	8	3
8309 90	20 %	C	25 %		21,875 %	21,875 %	18,75 %	15,625 %	12,5 %	9,375 %	6,25 %	3,125 %	0 %	116 471	0	22 136	46 202

				Plan redukcji stawek celnych										Wartość przywozu w USD				
				6 lat	Okres redukcji 9 lat													
					12,5 %	25 %	37,5 %	50 %	62,5 %	75 %	87,5 %	100 - %						
HS 2002	Stawka celna KNU stosowana w 2008 r.	Klasa wspólnej taryfy zewnętrznej	Stawka wspólnej taryfy zewnętrznej	Okres przygotowawczy	2008-2013	2014	2015	2016	2017	2018	2019	2020	2021	2022	2004	2005	2006	Średnia 2004-2006
8310 00	20 %	C	25 %		21,875 %	21,875 %	18,75 %	15,625 %	12,5 %	9,375 %	6,25 %	3,125 %	0 %	7 369	742	579 809	195 973	
8407 21	5 %	C	25 %		21,875 %	21,875 %	18,75 %	15,625 %	12,5 %	9,375 %	6,25 %	3,125 %	0 %	153 413	54 150	52 462	86 675	
8414 51	20 %	C	25 %		21,875 %	21,875 %	18,75 %	15,625 %	12,5 %	9,375 %	6,25 %	3,125 %	0 %	25 652	402	7 936	11 330	
8414 60	20 %	C	25 %		21,875 %	21,875 %	18,75 %	15,625 %	12,5 %	9,375 %	6,25 %	3,125 %	0 %	86	0	298	128	
8422 11	40 %	C	25 %		21,875 %	21,875 %	18,75 %	15,625 %	12,5 %	9,375 %	6,25 %	3,125 %	0 %	0	84	1 248	444	
8433 11	40 %	C	25 %		21,875 %	21,875 %	18,75 %	15,625 %	12,5 %	9,375 %	6,25 %	3,125 %	0 %	1 379	149	232	587	
8433 19	40 %	C	25 %		21,875 %	21,875 %	18,75 %	15,625 %	12,5 %	9,375 %	6,25 %	3,125 %	0 %	520	0	394	305	
8450 11	40 %	C	25 %		21,875 %	21,875 %	18,75 %	15,625 %	12,5 %	9,375 %	6,25 %	3,125 %	0 %	0	0	0	0	
8450 12	40 %	C	25 %		21,875 %	21,875 %	18,75 %	15,625 %	12,5 %	9,375 %	6,25 %	3,125 %	0 %	0	0	319	106	
8450 19	40 %	C	25 %		21,875 %	21,875 %	18,75 %	15,625 %	12,5 %	9,375 %	6,25 %	3,125 %	0 %	1 586	0	1 186	924	
8451 21	40 %	C	25 %		21,875 %	21,875 %	18,75 %	15,625 %	12,5 %	9,375 %	6,25 %	3,125 %	0 %	0	21	0	7	
8452 10	5 %	C	25 %		21,875 %	21,875 %	18,75 %	15,625 %	12,5 %	9,375 %	6,25 %	3,125 %	0 %	39 982	9 057	1 756	16 932	
8504 10	10 %	C	25 %		21,875 %	21,875 %	18,75 %	15,625 %	12,5 %	9,375 %	6,25 %	3,125 %	0 %	2 010	0	4 302	2 104	
8506 30	20 %	C	25 %		21,875 %	21,875 %	18,75 %	15,625 %	12,5 %	9,375 %	6,25 %	3,125 %	0 %	0	0	0	0	
8506 40	20 %	C	25 %		21,875 %	21,875 %	18,75 %	15,625 %	12,5 %	9,375 %	6,25 %	3,125 %	0 %	0	0	0	0	
8506 50	20 %	C	25 %		21,875 %	21,875 %	18,75 %	15,625 %	12,5 %	9,375 %	6,25 %	3,125 %	0 %	75	22	289	129	
8506 60	20 %	C	25 %		21,875 %	21,875 %	18,75 %	15,625 %	12,5 %	9,375 %	6,25 %	3,125 %	0 %	0	0	0	0	
8506 80	20 %	C	25 %		21,875 %	21,875 %	18,75 %	15,625 %	12,5 %	9,375 %	6,25 %	3,125 %	0 %	22 158	1 844	7 526	10 509	
8509 10	40 %	C	25 %		21,875 %	21,875 %	18,75 %	15,625 %	12,5 %	9,375 %	6,25 %	3,125 %	0 %	524	323	1 224	690	
8509 20	40 %	C	25 %		21,875 %	21,875 %	18,75 %	15,625 %	12,5 %	9,375 %	6,25 %	3,125 %	0 %	0	0	24	8	
8509 30	40 %	C	25 %		21,875 %	21,875 %	18,75 %	15,625 %	12,5 %	9,375 %	6,25 %	3,125 %	0 %	0	0	0	0	

				Plan redukcji stawek celnych										Wartość przywozu w USD				
				6 lat	Okres redukcji 9 lat													
					12,5 %	25 %	37,5 %	50 %	62,5 %	75 %	87,5 %	100 - %						
				Okres przygotowawczy	Stawka celna stosowana w roku													
HS 2002	Stawka celna KNU stosowana w 2008 r.	Klasa wspólnej taryfy zewnętrznej	Stawka wspólnej taryfy zewnętrznej	2008-2013	2014	2015	2016	2017	2018	2019	2020	2021	2022	2004	2005	2006	Średnia 2004-2006	
8509 40	40 %	C	25 %		21,875 %	21,875 %	18,75 %	15,625 %	12,5 %	9,375 %	6,25 %	3,125 %	0 %	834	0	581	471	
8509 80	40 %	C	25 %		21,875 %	21,875 %	18,75 %	15,625 %	12,5 %	9,375 %	6,25 %	3,125 %	0 %	1 855	0	523	793	
8510 10	20 %	C	25 %		21,875 %	21,875 %	18,75 %	15,625 %	12,5 %	9,375 %	6,25 %	3,125 %	0 %	22	230	78	110	
8510 20	20 %	C	25 %		21,875 %	21,875 %	18,75 %	15,625 %	12,5 %	9,375 %	6,25 %	3,125 %	0 %	394	7	0	134	
8510 30	20 %	C	25 %		21,875 %	21,875 %	18,75 %	15,625 %	12,5 %	9,375 %	6,25 %	3,125 %	0 %	0	0	0	0	
8513 10	40 %	C	25 %		21,875 %	21,875 %	18,75 %	15,625 %	12,5 %	9,375 %	6,25 %	3,125 %	0 %	888	10	3 502	1 467	
8516 10	40 %	C	25 %		21,875 %	21,875 %	18,75 %	15,625 %	12,5 %	9,375 %	6,25 %	3,125 %	0 %	3 160	349	2 169	1 893	
8516 21	40 %	C	25 %		21,875 %	21,875 %	18,75 %	15,625 %	12,5 %	9,375 %	6,25 %	3,125 %	0 %	0	0	321	107	
8516 29	40 %	C	25 %		21,875 %	21,875 %	18,75 %	15,625 %	12,5 %	9,375 %	6,25 %	3,125 %	0 %	6 874	3 242	10 384	6 833	
8516 31	40 %	C	25 %		21,875 %	21,875 %	18,75 %	15,625 %	12,5 %	9,375 %	6,25 %	3,125 %	0 %	2 481	2 409	468	1 786	
8516 32	40 %	C	25 %		21,875 %	21,875 %	18,75 %	15,625 %	12,5 %	9,375 %	6,25 %	3,125 %	0 %	1 579	3 869	19	1 822	
8516 33	40 %	C	25 %		21,875 %	21,875 %	18,75 %	15,625 %	12,5 %	9,375 %	6,25 %	3,125 %	0 %	3 195	0	98	1 097	
8516 40	40 %	C	25 %		21,875 %	21,875 %	18,75 %	15,625 %	12,5 %	9,375 %	6,25 %	3,125 %	0 %	2 066	164	307	846	
8516 50	40 %	C	25 %		21,875 %	21,875 %	18,75 %	15,625 %	12,5 %	9,375 %	6,25 %	3,125 %	0 %	3 754	746	5 561	3 354	
8516 60	60 %+\$45/szt.	C	25 %		21,875 %	21,875 %	18,75 %	15,625 %	12,5 %	9,375 %	6,25 %	3,125 %	0 %	6 262	19 642	5 810	10 571	
8516 71	40 %	C	25 %		21,875 %	21,875 %	18,75 %	15,625 %	12,5 %	9,375 %	6,25 %	3,125 %	0 %	5 647	0	222	1 956	
8516 72	40 %	C	25 %		21,875 %	21,875 %	18,75 %	15,625 %	12,5 %	9,375 %	6,25 %	3,125 %	0 %	1 697	333	465	831	
8516 79	40 %	C	25 %		21,875 %	21,875 %	18,75 %	15,625 %	12,5 %	9,375 %	6,25 %	3,125 %	0 %	18 131	9 489	5 834	11 151	
8516 80	40 %	C	25 %		21,875 %	21,875 %	18,75 %	15,625 %	12,5 %	9,375 %	6,25 %	3,125 %	0 %	71 105	24 443	7 290	34 280	
8517 11	25 %	C	25 %		21,875 %	21,875 %	18,75 %	15,625 %	12,5 %	9,375 %	6,25 %	3,125 %	0 %	1 496	1 792	145	1 144	
8517 19	20 %	C	25 %		21,875 %	21,875 %	18,75 %	15,625 %	12,5 %	9,375 %	6,25 %	3,125 %	0 %	19 007	1 759	9 818	10 195	

				Plan redukcji stawek celnych										Wartość przywozu w USD			
				6 lat	Okres redukcji 9 lat												
					12,5 %	25 %	37,5 %	50 %	62,5 %	75 %	87,5 %	100 - %					
HS 2002	Stawka celna KNU stosowana w 2008 r.	Klasa wspólnej taryfy zewnętrznej	Stawka wspólnej taryfy zewnętrznej	Okres przygotowawczy	Stawka celna stosowana w roku												
					2008-2013	2014	2015	2016	2017	2018	2019	2020	2021	2022	2004	2005	2006
8519 21	60 %	C	25 %		21,875 %	21,875 %	18,75 %	15,625 %	12,5 %	9,375 %	6,25 %	3,125 %	0 %	0	0	0	0
8519 29	60 %	C	25 %		21,875 %	21,875 %	18,75 %	15,625 %	12,5 %	9,375 %	6,25 %	3,125 %	0 %	881	2 113	50	1 015
8519 31	60 %	C	25 %		21,875 %	21,875 %	18,75 %	15,625 %	12,5 %	9,375 %	6,25 %	3,125 %	0 %	0	614	0	205
8519 39	60 %	C	25 %		21,875 %	21,875 %	18,75 %	15,625 %	12,5 %	9,375 %	6,25 %	3,125 %	0 %	552	0	349	300
8519 40	60 %	C	25 %		21,875 %	21,875 %	18,75 %	15,625 %	12,5 %	9,375 %	6,25 %	3,125 %	0 %	0	0	0	0
8519 92	60 %	C	25 %		21,875 %	21,875 %	18,75 %	15,625 %	12,5 %	9,375 %	6,25 %	3,125 %	0 %	0	0	0	0
8519 93	60 %	C	25 %		21,875 %	21,875 %	18,75 %	15,625 %	12,5 %	9,375 %	6,25 %	3,125 %	0 %	6 519	6	621	2 382
8519 99	60 %	C	25 %		21,875 %	21,875 %	18,75 %	15,625 %	12,5 %	9,375 %	6,25 %	3,125 %	0 %	10 225	1 772	2 066	4 688
8523 11	20 %	C	25 %		21,875 %	21,875 %	18,75 %	15,625 %	12,5 %	9,375 %	6,25 %	3,125 %	0 %	124 673	45 814	4 951	58 479
8523 12	20 %	C	25 %		21,875 %	21,875 %	18,75 %	15,625 %	12,5 %	9,375 %	6,25 %	3,125 %	0 %	5 473	0	2	1 825
8523 13	20 %	C	25 %		21,875 %	21,875 %	18,75 %	15,625 %	12,5 %	9,375 %	6,25 %	3,125 %	0 %	1 576	17 320	3 936	7 611
8523 20	20 %	C	25 %		21,875 %	21,875 %	18,75 %	15,625 %	12,5 %	9,375 %	6,25 %	3,125 %	0 %	3 058	263	9 386	4 236
8523 30	20 %	C	25 %		21,875 %	21,875 %	18,75 %	15,625 %	12,5 %	9,375 %	6,25 %	3,125 %	0 %	5 192	893	413	2 166
8523 90	20 %	C	25 %		21,875 %	21,875 %	18,75 %	15,625 %	12,5 %	9,375 %	6,25 %	3,125 %	0 %	17 558	722	532	6 271
8524 10	20 %	C	25 %		21,875 %	21,875 %	18,75 %	15,625 %	12,5 %	9,375 %	6,25 %	3,125 %	0 %	15	0	0	5
8524 31	20 %	C	25 %		21,875 %	21,875 %	18,75 %	15,625 %	12,5 %	9,375 %	6,25 %	3,125 %	0 %	366 950	33 451	134 533	178 311
8524 32	20 %	C	25 %		21,875 %	21,875 %	18,75 %	15,625 %	12,5 %	9,375 %	6,25 %	3,125 %	0 %	1 464	1	97	521
8524 39	20 %	C	25 %		21,875 %	21,875 %	18,75 %	15,625 %	12,5 %	9,375 %	6,25 %	3,125 %	0 %	94 882	7 883	90 719	64 494
8524 40	20 %	C	25 %		21,875 %	21,875 %	18,75 %	15,625 %	12,5 %	9,375 %	6,25 %	3,125 %	0 %	345	0	0	115
8524 51	20 %	C	25 %		21,875 %	21,875 %	18,75 %	15,625 %	12,5 %	9,375 %	6,25 %	3,125 %	0 %	5 144	0	741	1 962
8524 52	20 %	C	25 %		21,875 %	21,875 %	18,75 %	15,625 %	12,5 %	9,375 %	6,25 %	3,125 %	0 %	1 670	80	250	667

				Plan redukcji stawek celnych										Wartość przywozu w USD				
				6 lat	Okres redukcji 9 lat													
					12,5 %	25 %	37,5 %	50 %	62,5 %	75 %	87,5 %	100 - %						
HS 2002	Stawka celna KNU stosowana w 2008 r.	Klasa wspólnej taryfy zewnętrznej	Stawka wspólnej taryfy zewnętrznej	2008-2013	Stawka celna stosowana w roku										Wartość przywozu w USD			
					2014	2015	2016	2017	2018	2019	2020	2021	2022	2004	2005	2006	Średnia 2004-2006	
8524 53	20 %	C	25 %		21,875 %	21,875 %	18,75 %	15,625 %	12,5 %	9,375 %	6,25 %	3,125 %	0 %	3 050	458	40	1 182	
8524 60	20 %	C	25 %		21,875 %	21,875 %	18,75 %	15,625 %	12,5 %	9,375 %	6,25 %	3,125 %	0 %	4 159	345	4	1 503	
8524 91	20 %	C	25 %		21,875 %	21,875 %	18,75 %	15,625 %	12,5 %	9,375 %	6,25 %	3,125 %	0 %	1 069	0	107	392	
8524 99	20 %	C	25 %		21,875 %	21,875 %	18,75 %	15,625 %	12,5 %	9,375 %	6,25 %	3,125 %	0 %	117 989	4 962	2 174	41 708	
8527 12	60 %+\$50/szt.	C	25 %		21,875 %	21,875 %	18,75 %	15,625 %	12,5 %	9,375 %	6,25 %	3,125 %	0 %	447	0	0	149	
8527 21	60 %+\$50/szt.	C	25 %		21,875 %	21,875 %	18,75 %	15,625 %	12,5 %	9,375 %	6,25 %	3,125 %	0 %	425	0	156	194	
8527 29	60 %+\$50/szt.	C	25 %		21,875 %	21,875 %	18,75 %	15,625 %	12,5 %	9,375 %	6,25 %	3,125 %	0 %	2 525	2 611	2 137	2 424	
8527 31	60 %	C	25 %		21,875 %	21,875 %	18,75 %	15,625 %	12,5 %	9,375 %	6,25 %	3,125 %	0 %	2 504	6 724	135	3 121	
8527 32	60 %	C	25 %		21,875 %	21,875 %	18,75 %	15,625 %	12,5 %	9,375 %	6,25 %	3,125 %	0 %	623	373	0	332	
8527 39	60 %	C	25 %		21,875 %	21,875 %	18,75 %	15,625 %	12,5 %	9,375 %	6,25 %	3,125 %	0 %	158	806	740	568	
8539 21	10 %	C	25 %		21,875 %	21,875 %	18,75 %	15,625 %	12,5 %	9,375 %	6,25 %	3,125 %	0 %	7 503	858	5 100	4 487	
8539 22	10 %	C	25 %		21,875 %	21,875 %	18,75 %	15,625 %	12,5 %	9,375 %	6,25 %	3,125 %	0 %	26	5 795	69	1 963	
8539 29	5 %	C	25 %		21,875 %	21,875 %	18,75 %	15,625 %	12,5 %	9,375 %	6,25 %	3,125 %	0 %	3 455	7 287	1 219	3 987	
8539 31	10 %	C	25 %		21,875 %	21,875 %	18,75 %	15,625 %	12,5 %	9,375 %	6,25 %	3,125 %	0 %	5 628	314	970	2 304	
8539 32	10 %	C	25 %		21,875 %	21,875 %	18,75 %	15,625 %	12,5 %	9,375 %	6,25 %	3,125 %	0 %	0	0	0	0	
8539 39	10 %	C	25 %		21,875 %	21,875 %	18,75 %	15,625 %	12,5 %	9,375 %	6,25 %	3,125 %	0 %	69 118	10 253	54 975	44 782	
8539 41	10 %	C	25 %		21,875 %	21,875 %	18,75 %	15,625 %	12,5 %	9,375 %	6,25 %	3,125 %	0 %	0	0	0	0	
8539 49	10 %	C	25 %		21,875 %	21,875 %	18,75 %	15,625 %	12,5 %	9,375 %	6,25 %	3,125 %	0 %	3 415	288	2 209	1 971	
8544 11	20 %	C	25 %		21,875 %	21,875 %	18,75 %	15,625 %	12,5 %	9,375 %	6,25 %	3,125 %	0 %	161 938	0	7	53 982	
8544 19	20 %	C	25 %		21,875 %	21,875 %	18,75 %	15,625 %	12,5 %	9,375 %	6,25 %	3,125 %	0 %	22 091	5 825	6 782	11 566	
8544 20	10 %	C	25 %		21,875 %	21,875 %	18,75 %	15,625 %	12,5 %	9,375 %	6,25 %	3,125 %	0 %	24 800	7 946	148 583	60 443	

				Plan redukcji stawek celnych										Wartość przywozu w USD			
				6 lat	Okres redukcji 9 lat												
					12,5 %	25 %	37,5 %	50 %	62,5 %	75 %	87,5 %	100 - %					
HS 2002	Stawka celna KNU stosowana w 2008 r.	Klasa wspólnej taryfy zewnętrznej	Stawka wspólnej taryfy zewnętrznej	Okres przygotowawczy	Stawka celna stosowana w roku												
					2008-2013	2014	2015	2016	2017	2018	2019	2020	2021	2022	2004	2005	2006
8544 30	20 %	C	25 %		21,875 %	21,875 %	18,75 %	15,625 %	12,5 %	9,375 %	6,25 %	3,125 %	0 %	33 470	1 973	8 716	14 720
8544 41	20 %	C	25 %		21,875 %	21,875 %	18,75 %	15,625 %	12,5 %	9,375 %	6,25 %	3,125 %	0 %	16 102	87	4 614	6 934
8544 49	20 %	C	25 %		21,875 %	21,875 %	18,75 %	15,625 %	12,5 %	9,375 %	6,25 %	3,125 %	0 %	15 331	28 519	10 693	18 181
8544 51	5 %	C	25 %		21,875 %	21,875 %	18,75 %	15,625 %	12,5 %	9,375 %	6,25 %	3,125 %	0 %	11 272	1 224	2 726	5 074
8544 59	5 %	C	25 %		21,875 %	21,875 %	18,75 %	15,625 %	12,5 %	9,375 %	6,25 %	3,125 %	0 %	35 283	2 724	16 168	18 059
8544 60	5 %	C	25 %		21,875 %	21,875 %	18,75 %	15,625 %	12,5 %	9,375 %	6,25 %	3,125 %	0 %	1 860	904	4 735	2 500
8544 70	5 %	C	25 %		21,875 %	21,875 %	18,75 %	15,625 %	12,5 %	9,375 %	6,25 %	3,125 %	0 %	2 935	0	262 937	88 624
8713 10	5 %	C	25 %		21,875 %	21,875 %	18,75 %	15,625 %	12,5 %	9,375 %	6,25 %	3,125 %	0 %	3 912	6 810	7 721	6 148
8713 90	5 %	C	25 %		21,875 %	21,875 %	18,75 %	15,625 %	12,5 %	9,375 %	6,25 %	3,125 %	0 %	2 945	4 801	1 057	2 934
8715 00	15 %	C	25 %		21,875 %	21,875 %	18,75 %	15,625 %	12,5 %	9,375 %	6,25 %	3,125 %	0 %	63	1 082	149	431
8716 10	40 %	C	25 %		21,875 %	21,875 %	18,75 %	15,625 %	12,5 %	9,375 %	6,25 %	3,125 %	0 %	0	0	0	0
8802 20	20 %	C	25 %		21,875 %	21,875 %	18,75 %	15,625 %	12,5 %	9,375 %	6,25 %	3,125 %	0 %	0	34 899	3 458	12 786
8903 10	20 %	C	25 %		21,875 %	21,875 %	18,75 %	15,625 %	12,5 %	9,375 %	6,25 %	3,125 %	0 %	0	0	0	0
8903 91	20 %	C	25 %		21,875 %	21,875 %	18,75 %	15,625 %	12,5 %	9,375 %	6,25 %	3,125 %	0 %	0	0	0	0
8903 92	20 %	C	25 %		21,875 %	21,875 %	18,75 %	15,625 %	12,5 %	9,375 %	6,25 %	3,125 %	0 %	0	0	0	0
8903 99	20 %	C	25 %		21,875 %	21,875 %	18,75 %	15,625 %	12,5 %	9,375 %	6,25 %	3,125 %	0 %	0	0	1	0
9001 30	5 %	C	25 %		21,875 %	21,875 %	18,75 %	15,625 %	12,5 %	9,375 %	6,25 %	3,125 %	0 %	9 295	13 991	430	7 905
9001 40	5 %	C	25 %		21,875 %	21,875 %	18,75 %	15,625 %	12,5 %	9,375 %	6,25 %	3,125 %	0 %	83 896	0	39 013	40 969
9001 50	10 %	C	25 %		21,875 %	21,875 %	18,75 %	15,625 %	12,5 %	9,375 %	6,25 %	3,125 %	0 %	29 499	850	260	10 203
9001 90	10 %	C	25 %		21,875 %	21,875 %	18,75 %	15,625 %	12,5 %	9,375 %	6,25 %	3,125 %	0 %	0	0	1 213	404
9005 10	40 %	C	25 %		21,875 %	21,875 %	18,75 %	15,625 %	12,5 %	9,375 %	6,25 %	3,125 %	0 %	3 392	596	11 728	5 239

				Plan redukcji stawek celnych										Wartość przywozu w USD			
				6 lat	Okres redukcji 9 lat												
					12,5 %	25 %	37,5 %	50 %	62,5 %	75 %	87,5 %	100 - %					
HS 2002	Stawka celna KNU stosowana w 2008 r.	Klasa wspólnej taryfy zewnętrznej	Stawka wspólnej taryfy zewnętrznej	2008-2013	Stawka celna stosowana w roku									Wartość przywozu w USD			
					2014	2015	2016	2017	2018	2019	2020	2021	2022	2004	2005	2006	Średnia 2004-2006
9005 80	40 %	C	25 %		21,875 %	21,875 %	18,75 %	15,625 %	12,5 %	9,375 %	6,25 %	3,125 %	0 %	2 182	239	5	808
9006 10	5 %	C	25 %		21,875 %	21,875 %	18,75 %	15,625 %	12,5 %	9,375 %	6,25 %	3,125 %	0 %	6 718	0	0	2 239
9006 20	15 %	C	25 %		21,875 %	21,875 %	18,75 %	15,625 %	12,5 %	9,375 %	6,25 %	3,125 %	0 %	0	0	1 493	498
9006 30	15 %	C	25 %		21,875 %	21,875 %	18,75 %	15,625 %	12,5 %	9,375 %	6,25 %	3,125 %	0 %	0	1 568	0	523
9006 51	15 %	C	25 %		21,875 %	21,875 %	18,75 %	15,625 %	12,5 %	9,375 %	6,25 %	3,125 %	0 %	530	92	0	207
9006 52	15 %	C	25 %		21,875 %	21,875 %	18,75 %	15,625 %	12,5 %	9,375 %	6,25 %	3,125 %	0 %	401	551	0	317
9006 61	15 %	C	25 %		21,875 %	21,875 %	18,75 %	15,625 %	12,5 %	9,375 %	6,25 %	3,125 %	0 %	0	0	0	0
9006 69	15 %	C	25 %		21,875 %	21,875 %	18,75 %	15,625 %	12,5 %	9,375 %	6,25 %	3,125 %	0 %	31	0	0	10
9008 10	20 %	C	25 %		21,875 %	21,875 %	18,75 %	15,625 %	12,5 %	9,375 %	6,25 %	3,125 %	0 %	385	5 164	0	1 850
9008 20	5 %	C	25 %		21,875 %	21,875 %	18,75 %	15,625 %	12,5 %	9,375 %	6,25 %	3,125 %	0 %	0	0	0	0
9008 90	5 %	C	25 %		21,875 %	21,875 %	18,75 %	15,625 %	12,5 %	9,375 %	6,25 %	3,125 %	0 %	288	0	2	96
9021 90	5 %	C	25 %		21,875 %	21,875 %	18,75 %	15,625 %	12,5 %	9,375 %	6,25 %	3,125 %	0 %	1 995	282	41	773
9101 11	20 %	C	25 %		21,875 %	21,875 %	18,75 %	15,625 %	12,5 %	9,375 %	6,25 %	3,125 %	0 %	4 239	422	0	1 554
9101 12	20 %	C	25 %		21,875 %	21,875 %	18,75 %	15,625 %	12,5 %	9,375 %	6,25 %	3,125 %	0 %	0	0	0	0
9101 19	20 %	C	25 %		21,875 %	21,875 %	18,75 %	15,625 %	12,5 %	9,375 %	6,25 %	3,125 %	0 %	0	0	0	0
9101 21	20 %	C	25 %		21,875 %	21,875 %	18,75 %	15,625 %	12,5 %	9,375 %	6,25 %	3,125 %	0 %	5 552	843	1 415	2 603
9101 29	25 %	C	25 %		21,875 %	21,875 %	18,75 %	15,625 %	12,5 %	9,375 %	6,25 %	3,125 %	0 %	114	0	0	38
9101 91	25 %	C	25 %		21,875 %	21,875 %	18,75 %	15,625 %	12,5 %	9,375 %	6,25 %	3,125 %	0 %	2	0	0	1
9101 99	5 %	C	25 %		21,875 %	21,875 %	18,75 %	15,625 %	12,5 %	9,375 %	6,25 %	3,125 %	0 %	0	0	0	0
9102 11	20 %	C	25 %		21,875 %	21,875 %	18,75 %	15,625 %	12,5 %	9,375 %	6,25 %	3,125 %	0 %	47	0	0	16
9102 12	20 %	C	25 %		21,875 %	21,875 %	18,75 %	15,625 %	12,5 %	9,375 %	6,25 %	3,125 %	0 %	0	0	0	0

				Plan redukcji stawek celnych										Wartość przywozu w USD			
				6 lat	Okres redukcji 9 lat												
					12,5 %	25 %	37,5 %	50 %	62,5 %	75 %	87,5 %	100 - %					
HS 2002	Stawka celna KNU stosowana w 2008 r.	Klasa wspólnej taryfy zewnętrznej	Stawka wspólnej taryfy zewnętrznej	Okres przygotowawczy	Stawka celna stosowana w roku												
					2008-2013	2014	2015	2016	2017	2018	2019	2020	2021	2022	2004	2005	2006
9102 19	20 %	C	25 %		21,875 %	21,875 %	18,75 %	15,625 %	12,5 %	9,375 %	6,25 %	3,125 %	0 %	51	0	409	153
9102 21	20 %	C	25 %		21,875 %	21,875 %	18,75 %	15,625 %	12,5 %	9,375 %	6,25 %	3,125 %	0 %	0	87	0	29
9102 29	20 %	C	25 %		21,875 %	21,875 %	18,75 %	15,625 %	12,5 %	9,375 %	6,25 %	3,125 %	0 %	20 606	5 203	0	8 603
9102 91	20 %	C	25 %		21,875 %	21,875 %	18,75 %	15,625 %	12,5 %	9,375 %	6,25 %	3,125 %	0 %	0	364	159	174
9102 99	20 %	C	25 %		21,875 %	21,875 %	18,75 %	15,625 %	12,5 %	9,375 %	6,25 %	3,125 %	0 %	11 966	201	7 712	6 626
9103 10	20 %	C	25 %		21,875 %	21,875 %	18,75 %	15,625 %	12,5 %	9,375 %	6,25 %	3,125 %	0 %	71	0	13	28
9103 90	20 %	C	25 %		21,875 %	21,875 %	18,75 %	15,625 %	12,5 %	9,375 %	6,25 %	3,125 %	0 %	54	21 134	1	7 063
9104 00	5 %	C	25 %		21,875 %	21,875 %	18,75 %	15,625 %	12,5 %	9,375 %	6,25 %	3,125 %	0 %	333	0	0	111
9105 11	20 %	C	25 %		21,875 %	21,875 %	18,75 %	15,625 %	12,5 %	9,375 %	6,25 %	3,125 %	0 %	0	194	21	71
9105 19	20 %	C	25 %		21,875 %	21,875 %	18,75 %	15,625 %	12,5 %	9,375 %	6,25 %	3,125 %	0 %	47	0	0	16
9105 21	20 %	C	25 %		21,875 %	21,875 %	18,75 %	15,625 %	12,5 %	9,375 %	6,25 %	3,125 %	0 %	43	0	915	319
9105 29	20 %	C	25 %		21,875 %	21,875 %	18,75 %	15,625 %	12,5 %	9,375 %	6,25 %	3,125 %	0 %	0	13	0	4
9105 91	20 %	C	25 %		21,875 %	21,875 %	18,75 %	15,625 %	12,5 %	9,375 %	6,25 %	3,125 %	0 %	2 130	0	361	830
9105 99	20 %	C	25 %		21,875 %	21,875 %	18,75 %	15,625 %	12,5 %	9,375 %	6,25 %	3,125 %	0 %	14 748	20	20	4 929
9107 00	10 %	C	25 %		21,875 %	21,875 %	18,75 %	15,625 %	12,5 %	9,375 %	6,25 %	3,125 %	0 %	0	0	0	0
9113 10	5 %	C	25 %		21,875 %	21,875 %	18,75 %	15,625 %	12,5 %	9,375 %	6,25 %	3,125 %	0 %	0	0	0	0
9201 10	20 %	C	25 %		21,875 %	21,875 %	18,75 %	15,625 %	12,5 %	9,375 %	6,25 %	3,125 %	0 %	0	0	0	0
9201 20	20 %	C	25 %		21,875 %	21,875 %	18,75 %	15,625 %	12,5 %	9,375 %	6,25 %	3,125 %	0 %	0	0	0	0
9201 90	40 %	C	25 %		21,875 %	21,875 %	18,75 %	15,625 %	12,5 %	9,375 %	6,25 %	3,125 %	0 %	426	2 657	1 379	1 487
9202 10	20 %	C	25 %		21,875 %	21,875 %	18,75 %	15,625 %	12,5 %	9,375 %	6,25 %	3,125 %	0 %	0	0	253	84
9202 90	20 %	C	25 %		21,875 %	21,875 %	18,75 %	15,625 %	12,5 %	9,375 %	6,25 %	3,125 %	0 %	15 144	5 722	266	7 044

				Plan redukcji stawek celnych										Wartość przywozu w USD			
				6 lat	Okres redukcji 9 lat												
					12,5 %	25 %	37,5 %	50 %	62,5 %	75 %	87,5 %	100 - %					
HS 2002	Stawka celna KNU stosowana w 2008 r.	Klasa wspólnej taryfy zewnętrznej	Stawka wspólnej taryfy zewnętrznej	2008-2013	Stawka celna stosowana w roku									Wartość przywozu w USD			
					2014	2015	2016	2017	2018	2019	2020	2021	2022	2004	2005	2006	Średnia 2004-2006
9203 00	20 %	C	25 %		21,875 %	21,875 %	18,75 %	15,625 %	12,5 %	9,375 %	6,25 %	3,125 %	0 %	937	518	1 726	1 060
9204 10	20 %	C	25 %		21,875 %	21,875 %	18,75 %	15,625 %	12,5 %	9,375 %	6,25 %	3,125 %	0 %	0	0	0	0
9204 20	20 %	C	25 %		21,875 %	21,875 %	18,75 %	15,625 %	12,5 %	9,375 %	6,25 %	3,125 %	0 %	43	20	146	69
9205 10	20 %	C	25 %		21,875 %	21,875 %	18,75 %	15,625 %	12,5 %	9,375 %	6,25 %	3,125 %	0 %	493	11 288	316	4 032
9205 90	20 %	C	25 %		21,875 %	21,875 %	18,75 %	15,625 %	12,5 %	9,375 %	6,25 %	3,125 %	0 %	7 065	1 627	354	3 015
9206 00	20 %	C	25 %		21,875 %	21,875 %	18,75 %	15,625 %	12,5 %	9,375 %	6,25 %	3,125 %	0 %	9 171	4 741	602	4 838
9207 10	20 %	C	25 %		21,875 %	21,875 %	18,75 %	15,625 %	12,5 %	9,375 %	6,25 %	3,125 %	0 %	267	5 677	1 472	2 472
9207 90	20 %	C	25 %		21,875 %	21,875 %	18,75 %	15,625 %	12,5 %	9,375 %	6,25 %	3,125 %	0 %	4 333	17 593	40 609	20 845
9208 10	20 %	C	25 %		21,875 %	21,875 %	18,75 %	15,625 %	12,5 %	9,375 %	6,25 %	3,125 %	0 %	0	0	201	67
9208 90	20 %	C	25 %		21,875 %	21,875 %	18,75 %	15,625 %	12,5 %	9,375 %	6,25 %	3,125 %	0 %	0	5 335	973	2 103
9301 11	15 %	C	25 %		21,875 %	21,875 %	18,75 %	15,625 %	12,5 %	9,375 %	6,25 %	3,125 %	0 %	0	0	0	0
9301 19	15 %	C	25 %		21,875 %	21,875 %	18,75 %	15,625 %	12,5 %	9,375 %	6,25 %	3,125 %	0 %	0	0	0	0
9301 20	15 %	C	25 %		21,875 %	21,875 %	18,75 %	15,625 %	12,5 %	9,375 %	6,25 %	3,125 %	0 %	0	0	0	0
9301 90	15 %	C	25 %		21,875 %	21,875 %	18,75 %	15,625 %	12,5 %	9,375 %	6,25 %	3,125 %	0 %	0	0	0	0
9302 00	15 %	C	25 %		21,875 %	21,875 %	18,75 %	15,625 %	12,5 %	9,375 %	6,25 %	3,125 %	0 %	0	0	0	0
9303 10	15 %	C	25 %		21,875 %	21,875 %	18,75 %	15,625 %	12,5 %	9,375 %	6,25 %	3,125 %	0 %	0	0	0	0
9303 20	15 %	C	25 %		21,875 %	21,875 %	18,75 %	15,625 %	12,5 %	9,375 %	6,25 %	3,125 %	0 %	3 223	3 309	0	2 177
9303 30	15 %	C	25 %		21,875 %	21,875 %	18,75 %	15,625 %	12,5 %	9,375 %	6,25 %	3,125 %	0 %	0	0	0	0
9303 90	15 %	C	25 %		21,875 %	21,875 %	18,75 %	15,625 %	12,5 %	9,375 %	6,25 %	3,125 %	0 %	0	0	0	0
9304 00	20 %	C	25 %		21,875 %	21,875 %	18,75 %	15,625 %	12,5 %	9,375 %	6,25 %	3,125 %	0 %	734	0	2	245
9306 21	20 %	C	25 %		21,875 %	21,875 %	18,75 %	15,625 %	12,5 %	9,375 %	6,25 %	3,125 %	0 %	0	0	0	0

				Plan redukcji stawek celnych										Wartość przywozu w USD			
				6 lat	Okres redukcji 9 lat												
					12,5 %	25 %	37,5 %	50 %	62,5 %	75 %	87,5 %	100 - %					
HS 2002	Stawka celna KNU stosowana w 2008 r.	Klasa wspólnej taryfy zewnętrznej	Stawka wspólnej taryfy zewnętrznej	Okres przygotowawczy	Stawka celna stosowana w roku												
					2008-2013	2014	2015	2016	2017	2018	2019	2020	2021	2022	2004	2005	2006
9306 29	5 %	C	25 %		21,875 %	21,875 %	18,75 %	15,625 %	12,5 %	9,375 %	6,25 %	3,125 %	0 %	3 353	0	0	1 118
9306 30	15 %	C	25 %		21,875 %	21,875 %	18,75 %	15,625 %	12,5 %	9,375 %	6,25 %	3,125 %	0 %	0	0	0	0
9306 90	5 %	C	25 %		21,875 %	21,875 %	18,75 %	15,625 %	12,5 %	9,375 %	6,25 %	3,125 %	0 %	0	0	0	0
9401 10	10 %	C	25 %		21,875 %	21,875 %	18,75 %	15,625 %	12,5 %	9,375 %	6,25 %	3,125 %	0 %	0	0	2	1
9401 20	40 %	C	25 %		21,875 %	21,875 %	18,75 %	15,625 %	12,5 %	9,375 %	6,25 %	3,125 %	0 %	20 660	379	32 016	17 685
9401 30	40 %	C	25 %		21,875 %	21,875 %	18,75 %	15,625 %	12,5 %	9,375 %	6,25 %	3,125 %	0 %	14	0	0	5
9401 40	40 %	C	25 %		21,875 %	21,875 %	18,75 %	15,625 %	12,5 %	9,375 %	6,25 %	3,125 %	0 %	0	0	0	0
9401 50	40 %	C	25 %		21,875 %	21,875 %	18,75 %	15,625 %	12,5 %	9,375 %	6,25 %	3,125 %	0 %	0	0	0	0
9401 61	40 %	C	25 %		21,875 %	21,875 %	18,75 %	15,625 %	12,5 %	9,375 %	6,25 %	3,125 %	0 %	496	0	0	165
9401 69	40 %	C	25 %		21,875 %	21,875 %	18,75 %	15,625 %	12,5 %	9,375 %	6,25 %	3,125 %	0 %	45	3 610	1 005	1 553
9401 71	40 %	C	25 %		21,875 %	21,875 %	18,75 %	15,625 %	12,5 %	9,375 %	6,25 %	3,125 %	0 %	0	0	152 271	50 757
9401 79	40 %	C	25 %		21,875 %	21,875 %	18,75 %	15,625 %	12,5 %	9,375 %	6,25 %	3,125 %	0 %	494	0	0	165
9401 80	40 %	C	25 %		21,875 %	21,875 %	18,75 %	15,625 %	12,5 %	9,375 %	6,25 %	3,125 %	0 %	2 670	4 770	1 293	2 911
9402 10	5 %	C	25 %		21,875 %	21,875 %	18,75 %	15,625 %	12,5 %	9,375 %	6,25 %	3,125 %	0 %	2 616	102	3 191	1 970
9402 90	5 %	C	25 %		21,875 %	21,875 %	18,75 %	15,625 %	12,5 %	9,375 %	6,25 %	3,125 %	0 %	12 270	11 630	12 355	12 085
9403 10	40 %	C	25 %		21,875 %	21,875 %	18,75 %	15,625 %	12,5 %	9,375 %	6,25 %	3,125 %	0 %	10 482	3 136	5 439	6 352
9403 20	40 %	C	25 %		21,875 %	21,875 %	18,75 %	15,625 %	12,5 %	9,375 %	6,25 %	3,125 %	0 %	37 307	2 167	12 348	17 274
9403 30	40 %	C	25 %		21,875 %	21,875 %	18,75 %	15,625 %	12,5 %	9,375 %	6,25 %	3,125 %	0 %	5 393	4 490	849	3 577
9403 40	40 %	C	25 %		21,875 %	21,875 %	18,75 %	15,625 %	12,5 %	9,375 %	6,25 %	3,125 %	0 %	478	290	638	469
9403 50	40 %	C	25 %		21,875 %	21,875 %	18,75 %	15,625 %	12,5 %	9,375 %	6,25 %	3,125 %	0 %	4 679	1 361	549	2 196
9403 60	40 %	C	25 %		21,875 %	21,875 %	18,75 %	15,625 %	12,5 %	9,375 %	6,25 %	3,125 %	0 %	26 379	137 775	17 258	60 470

				Plan redukcji stawek celnych										Wartość przywozu w USD			
				6 lat	Okres redukcji 9 lat												
					12,5 %	25 %	37,5 %	50 %	62,5 %	75 %	87,5 %	100 - %					
HS 2002	Stawka celna KNU stosowana w 2008 r.	Klasa wspólnej taryfy zewnętrznej	Stawka wspólnej taryfy zewnętrznej	2008-2013	Stawka celna stosowana w roku									Wartość przywozu w USD			
					2014	2015	2016	2017	2018	2019	2020	2021	2022	2004	2005	2006	Średnia 2004-2006
9403 70	40 %	C	25 %		21,875 %	21,875 %	18,75 %	15,625 %	12,5 %	9,375 %	6,25 %	3,125 %	0 %	5 746	0	21	1 923
9403 80	40 %	C	25 %		21,875 %	21,875 %	18,75 %	15,625 %	12,5 %	9,375 %	6,25 %	3,125 %	0 %	1 507	0	7 144	2 883
9404 10	40 %	C	25 %		21,875 %	21,875 %	18,75 %	15,625 %	12,5 %	9,375 %	6,25 %	3,125 %	0 %	362	1 629	0	664
9404 21	40 %	C	25 %		21,875 %	21,875 %	18,75 %	15,625 %	12,5 %	9,375 %	6,25 %	3,125 %	0 %	810	197	29	345
9404 29	40 %	C	25 %		21,875 %	21,875 %	18,75 %	15,625 %	12,5 %	9,375 %	6,25 %	3,125 %	0 %	120	8 743	1 503	3 455
9404 30	40 %	C	25 %		21,875 %	21,875 %	18,75 %	15,625 %	12,5 %	9,375 %	6,25 %	3,125 %	0 %	73	20	0	31
9404 90	40 %	C	25 %		21,875 %	21,875 %	18,75 %	15,625 %	12,5 %	9,375 %	6,25 %	3,125 %	0 %	2 553	851	348	1 251
9405 10	40 %	C	25 %		21,875 %	21,875 %	18,75 %	15,625 %	12,5 %	9,375 %	6,25 %	3,125 %	0 %	594	863	11 205	4 221
9405 20	40 %	C	25 %		21,875 %	21,875 %	18,75 %	15,625 %	12,5 %	9,375 %	6,25 %	3,125 %	0 %	1 155	6	804	655
9405 30	40 %	C	25 %		21,875 %	21,875 %	18,75 %	15,625 %	12,5 %	9,375 %	6,25 %	3,125 %	0 %	0	0	0	0
9405 40	40 %	C	25 %		21,875 %	21,875 %	18,75 %	15,625 %	12,5 %	9,375 %	6,25 %	3,125 %	0 %	854	93 498	4 531	32 961
9405 50	40 %	C	25 %		21,875 %	21,875 %	18,75 %	15,625 %	12,5 %	9,375 %	6,25 %	3,125 %	0 %	276	9 442	233	3 317
9405 60	40 %	C	25 %		21,875 %	21,875 %	18,75 %	15,625 %	12,5 %	9,375 %	6,25 %	3,125 %	0 %	750	9	612	457
9502 10	40 %	C	25 %		21,875 %	21,875 %	18,75 %	15,625 %	12,5 %	9,375 %	6,25 %	3,125 %	0 %	57	189	734	327
9503 20	40 %	C	25 %		21,875 %	21,875 %	18,75 %	15,625 %	12,5 %	9,375 %	6,25 %	3,125 %	0 %	0	0	0	0
9503 30	40 %	C	25 %		21,875 %	21,875 %	18,75 %	15,625 %	12,5 %	9,375 %	6,25 %	3,125 %	0 %	0	84	0	28
9503 41	40 %	C	25 %		21,875 %	21,875 %	18,75 %	15,625 %	12,5 %	9,375 %	6,25 %	3,125 %	0 %	30 054	1 250	69	10 458
9503 49	40 %	C	25 %		21,875 %	21,875 %	18,75 %	15,625 %	12,5 %	9,375 %	6,25 %	3,125 %	0 %	2 221	1 966	0	1 395
9503 50	40 %	C	25 %		21,875 %	21,875 %	18,75 %	15,625 %	12,5 %	9,375 %	6,25 %	3,125 %	0 %	72	0	3	25
9503 60	40 %	C	25 %		21,875 %	21,875 %	18,75 %	15,625 %	12,5 %	9,375 %	6,25 %	3,125 %	0 %	104	45	8	52
9503 70	40 %	C	25 %		21,875 %	21,875 %	18,75 %	15,625 %	12,5 %	9,375 %	6,25 %	3,125 %	0 %	472	2 137	2	870

				Plan redukcji stawek celnych										Wartość przywozu w USD			
				6 lat	Okres redukcji 9 lat												
					12,5 %	25 %	37,5 %	50 %	62,5 %	75 %	87,5 %	100 - %					
HS 2002	Stawka celna KNU stosowana w 2008 r.	Klasa wspólnej taryfy zewnętrznej	Stawka wspólnej taryfy zewnętrznej	Okres przygotowawczy	Stawka celna stosowana w roku								Wartość przywozu w USD				
					2008-2013	2014	2015	2016	2017	2018	2019	2020	2021	2022	2004	2005	2006
9503 80	40 %	C	25 %		21,875 %	21,875 %	18,75 %	15,625 %	12,5 %	9,375 %	6,25 %	3,125 %	0 %	71	0	16	29
9503 90	40 %	C	25 %		21,875 %	21,875 %	18,75 %	15,625 %	12,5 %	9,375 %	6,25 %	3,125 %	0 %	14 980	4 966	23 306	14 417
9504 10	10 %	C	25 %		21,875 %	21,875 %	18,75 %	15,625 %	12,5 %	9,375 %	6,25 %	3,125 %	0 %	1 717	0	9	575
9504 30	10 %	C	25 %		21,875 %	21,875 %	18,75 %	15,625 %	12,5 %	9,375 %	6,25 %	3,125 %	0 %	0	0	0	0
9504 40	10 %	C	25 %		21,875 %	21,875 %	18,75 %	15,625 %	12,5 %	9,375 %	6,25 %	3,125 %	0 %	13	88	0	34
9504 90	10 %	C	25 %		21,875 %	21,875 %	18,75 %	15,625 %	12,5 %	9,375 %	6,25 %	3,125 %	0 %	6 564	2 733	138	3 145
9505 90	25 %	C	25 %		21,875 %	21,875 %	18,75 %	15,625 %	12,5 %	9,375 %	6,25 %	3,125 %	0 %	180	0	0	60
9506 12	25 %	C	25 %		21,875 %	21,875 %	18,75 %	15,625 %	12,5 %	9,375 %	6,25 %	3,125 %	0 %	0	0	0	0
9506 19	25 %	C	25 %		21,875 %	21,875 %	18,75 %	15,625 %	12,5 %	9,375 %	6,25 %	3,125 %	0 %	464	0	0	155
9506 21	25 %	C	25 %		21,875 %	21,875 %	18,75 %	15,625 %	12,5 %	9,375 %	6,25 %	3,125 %	0 %	0	0	0	0
9506 29	25 %	C	25 %		21,875 %	21,875 %	18,75 %	15,625 %	12,5 %	9,375 %	6,25 %	3,125 %	0 %	0	19	0	6
9506 31	25 %	C	25 %		21,875 %	21,875 %	18,75 %	15,625 %	12,5 %	9,375 %	6,25 %	3,125 %	0 %	1 520	2 159	818	1 499
9506 32	25 %	C	25 %		21,875 %	21,875 %	18,75 %	15,625 %	12,5 %	9,375 %	6,25 %	3,125 %	0 %	479	61	28	189
9506 39	25 %	C	25 %		21,875 %	21,875 %	18,75 %	15,625 %	12,5 %	9,375 %	6,25 %	3,125 %	0 %	2 740	0	115	952
9506 40	25 %	C	25 %		21,875 %	21,875 %	18,75 %	15,625 %	12,5 %	9,375 %	6,25 %	3,125 %	0 %	0	0	0	0
9506 51	25 %	C	25 %		21,875 %	21,875 %	18,75 %	15,625 %	12,5 %	9,375 %	6,25 %	3,125 %	0 %	0	0	0	0
9506 59	25 %	C	25 %		21,875 %	21,875 %	18,75 %	15,625 %	12,5 %	9,375 %	6,25 %	3,125 %	0 %	0	3 439	0	1 146
9506 61	25 %	C	25 %		21,875 %	21,875 %	18,75 %	15,625 %	12,5 %	9,375 %	6,25 %	3,125 %	0 %	3 638	923	1 895	2 152
9506 62	25 %	C	25 %		21,875 %	21,875 %	18,75 %	15,625 %	12,5 %	9,375 %	6,25 %	3,125 %	0 %	1 539	6 335	225	2 700
9506 69	25 %	C	25 %		21,875 %	21,875 %	18,75 %	15,625 %	12,5 %	9,375 %	6,25 %	3,125 %	0 %	9 084	150	262	3 166
9506 70	25 %	C	25 %		21,875 %	21,875 %	18,75 %	15,625 %	12,5 %	9,375 %	6,25 %	3,125 %	0 %	0	0	0	0

				Plan redukcji stawek celnych										Wartość przywozu w USD			
				6 lat	Okres redukcji 9 lat												
					12,5 %	25 %	37,5 %	50 %	62,5 %	75 %	87,5 %	100 - %					
HS 2002	Stawka celna KNU stosowana w 2008 r.	Klasa wspólnej taryfy zewnętrznej	Stawka wspólnej taryfy zewnętrznej	2008-2013	Stawka celna stosowana w roku									Wartość przywozu w USD			
					2014	2015	2016	2017	2018	2019	2020	2021	2022	2004	2005	2006	Średnia 2004-2006
9506 91	25 %	C	25 %		21,875 %	21,875 %	18,75 %	15,625 %	12,5 %	9,375 %	6,25 %	3,125 %	0 %	101	440	3 489	1 343
9506 99	25 %	C	25 %		21,875 %	21,875 %	18,75 %	15,625 %	12,5 %	9,375 %	6,25 %	3,125 %	0 %	4 829	6 951	375	4 052
9507 20	15 %	C	25 %		21,875 %	21,875 %	18,75 %	15,625 %	12,5 %	9,375 %	6,25 %	3,125 %	0 %	20 591	1 216	27 086	16 297
9507 30	10 %	C	25 %		21,875 %	21,875 %	18,75 %	15,625 %	12,5 %	9,375 %	6,25 %	3,125 %	0 %	34	0	0	11
9507 90	10 %	C	25 %		21,875 %	21,875 %	18,75 %	15,625 %	12,5 %	9,375 %	6,25 %	3,125 %	0 %	8 753	5 303	7 219	7 092
9601 10	20 %	C	25 %		21,875 %	21,875 %	18,75 %	15,625 %	12,5 %	9,375 %	6,25 %	3,125 %	0 %	0	0	0	0
9601 90	20 %	C	25 %		21,875 %	21,875 %	18,75 %	15,625 %	12,5 %	9,375 %	6,25 %	3,125 %	0 %	0	0	0	0
9603 10	10 %	C	25 %		21,875 %	21,875 %	18,75 %	15,625 %	12,5 %	9,375 %	6,25 %	3,125 %	0 %	246	0	28	91
9603 21	10 %	C	25 %		21,875 %	21,875 %	18,75 %	15,625 %	12,5 %	9,375 %	6,25 %	3,125 %	0 %	902	1 651	166	906
9603 29	10 %	C	25 %		21,875 %	21,875 %	18,75 %	15,625 %	12,5 %	9,375 %	6,25 %	3,125 %	0 %	72	470	6 544	2 362
9603 30	30 %	C	25 %		21,875 %	21,875 %	18,75 %	15,625 %	12,5 %	9,375 %	6,25 %	3,125 %	0 %	2 856	0	1 109	1 322
9603 40	10 %	C	25 %		21,875 %	21,875 %	18,75 %	15,625 %	12,5 %	9,375 %	6,25 %	3,125 %	0 %	8	0	63	24
9603 90	10 %	C	25 %		21,875 %	21,875 %	18,75 %	15,625 %	12,5 %	9,375 %	6,25 %	3,125 %	0 %	222	0	8 654	2 959
9605 00	10 %	C	25 %		21,875 %	21,875 %	18,75 %	15,625 %	12,5 %	9,375 %	6,25 %	3,125 %	0 %	124	57	8	63
9608 20	20 %	C	25 %		21,875 %	21,875 %	18,75 %	15,625 %	12,5 %	9,375 %	6,25 %	3,125 %	0 %	11 805	2 675	4 142	6 207
9608 31	20 %	C	25 %		21,875 %	21,875 %	18,75 %	15,625 %	12,5 %	9,375 %	6,25 %	3,125 %	0 %	0	0	0	0
9608 39	20 %	C	25 %		21,875 %	21,875 %	18,75 %	15,625 %	12,5 %	9,375 %	6,25 %	3,125 %	0 %	3 397	398	2 003	1 933
9608 40	20 %	C	25 %		21,875 %	21,875 %	18,75 %	15,625 %	12,5 %	9,375 %	6,25 %	3,125 %	0 %	29	0	0	10
9608 50	20 %	C	25 %		21,875 %	21,875 %	18,75 %	15,625 %	12,5 %	9,375 %	6,25 %	3,125 %	0 %	2 772	1 155	341	1 422
9608 60	20 %	C	25 %		21,875 %	21,875 %	18,75 %	15,625 %	12,5 %	9,375 %	6,25 %	3,125 %	0 %	4 260	0	691	1 650
9608 99	20 %	C	25 %		21,875 %	21,875 %	18,75 %	15,625 %	12,5 %	9,375 %	6,25 %	3,125 %	0 %	1 343	0	1 074	805

				Plan redukcji stawek celnych										Wartość przywozu w USD			
				6 lat	Okres redukcji 9 lat												
					12,5 %	25 %	37,5 %	50 %	62,5 %	75 %	87,5 %	100 - %					
Okres przygotowawczy	Stawka celna stosowana w roku																
HS 2002	Stawka celna KNU stosowana w 2008 r.	Klasa wspólnej taryfy zewnętrznej	Stawka wspólnej taryfy zewnętrznej	2008-2013	2014	2015	2016	2017	2018	2019	2020	2021	2022	2004	2005	2006	Średnia 2004-2006
9609 10	20 %	C	25 %		21,875 %	21,875 %	18,75 %	15,625 %	12,5 %	9,375 %	6,25 %	3,125 %	0 %	6 948	1 918	3 056	3 974
9609 20	20 %	C	25 %		21,875 %	21,875 %	18,75 %	15,625 %	12,5 %	9,375 %	6,25 %	3,125 %	0 %	3 313	44	2	1 119
9609 90	20 %	C	25 %		21,875 %	21,875 %	18,75 %	15,625 %	12,5 %	9,375 %	6,25 %	3,125 %	0 %	2 739	1 806	1 654	2 066
9610 00	20 %	C	25 %		21,875 %	21,875 %	18,75 %	15,625 %	12,5 %	9,375 %	6,25 %	3,125 %	0 %	888	12	475	458
9613 10	40 %	C	25 %		21,875 %	21,875 %	18,75 %	15,625 %	12,5 %	9,375 %	6,25 %	3,125 %	0 %	0	0	0	0
9613 20	40 %	C	25 %		21,875 %	21,875 %	18,75 %	15,625 %	12,5 %	9,375 %	6,25 %	3,125 %	0 %	0	0	0	0
9613 80	40 %	C	25 %		21,875 %	21,875 %	18,75 %	15,625 %	12,5 %	9,375 %	6,25 %	3,125 %	0 %	446	0	10	152
9614 90	40 %	C	25 %		21,875 %	21,875 %	18,75 %	15,625 %	12,5 %	9,375 %	6,25 %	3,125 %	0 %	34	0	0	11
9615 11	40 %	C	25 %		21,875 %	21,875 %	18,75 %	15,625 %	12,5 %	9,375 %	6,25 %	3,125 %	0 %	516	29	1	182
9615 19	40 %	C	25 %		21,875 %	21,875 %	18,75 %	15,625 %	12,5 %	9,375 %	6,25 %	3,125 %	0 %	0	0	227	76
9615 90	40 %	C	25 %		21,875 %	21,875 %	18,75 %	15,625 %	12,5 %	9,375 %	6,25 %	3,125 %	0 %	290	0	102	131
9616 10	40 %	C	25 %		21,875 %	21,875 %	18,75 %	15,625 %	12,5 %	9,375 %	6,25 %	3,125 %	0 %	5 380	0	3 848	3 076
9616 20	40 %	C	25 %		21,875 %	21,875 %	18,75 %	15,625 %	12,5 %	9,375 %	6,25 %	3,125 %	0 %	13	1 948	0	654
9617 00	40 %	C	25 %		21,875 %	21,875 %	18,75 %	15,625 %	12,5 %	9,375 %	6,25 %	3,125 %	0 %	18	0	8	9
9704 00	5 %	C	25 %		21,875 %	21,875 %	18,75 %	15,625 %	12,5 %	9,375 %	6,25 %	3,125 %	0 %	0	0	0	0
														28 447 261	7 189 482	43 009 588	26 215 444
Przywóz całkowity towarów końcowych																	26 215 444
Przywóz całkowity z UE																	129 147 523
Udział towarów końcowych w przywozie całkowitym																	20 %

ZAŁĄCZNIK III

WYJĄTKI DLA PAŃSTW AWP DOTYCZĄCE CEŁ, PODATKÓW OD WYWOZU, TRAKTOWANIA NARODOWEGO W ZAKRESIE PODATKÓW I UREGULOWAŃ WEWNĘTRZNYCH

i) wyjątki dotyczące traktowania narodowego w zakresie podatków i uregulowań wewnętrznych

A: Seszele: Kontrole cen dotyczące przywozu, jak przewidziano w ustawie o podatku od handlu z 1992 r. („Trades Tax Act of 1992”) – czas trwania wyjątku – 10 lat

B: Zimbabwe: Brak

C: Mauritius: Brak

D: Madagaskar: Brak

E: Komory: Brak

F: Zambia: Brak

ii) wyjątki dotyczące ceł, podatków od wywozu:

A: Seszele: Brak

B: Zimbabwe: Brak

C: Mauritius: Brak

D: Madagaskar: Brak

E: Komory: Brak

F: Zambia: Cła wywozowe na następujące pozycje taryfowe, jak przewidziano w dniu 30 września 2008 r. zgodnie z Ninth schedule (Section 72A), Export Tariff, Amendment Act 2008, Customs and Excise Act Chapter 322 of the Law of Zambia (Dziewiąta taryfa (sekcja 72A), stawki wywozowe, akt zmieniający z 2008 r., prawo o cłach i akcyzie z 2008 r., rozdział 322 prawa Zambii)

Kod HS	Stawka celna	Opis produktu
1207 20 00	15 %	Nasiona bawełny
5201 00 00	15 %	Bawełna, niezgrzeblona ani nieczesana
2603 00 00	15 %	Rudy i koncentraty miedzi
7204		Odpady i złom żeliwa i stali; wlewki do przetopienia z żeliwa lub stali
7204 10 00	25 % lub 80 000 (osiemdziesiąt tysięcy kwach) za tonę, w zależności od tego, która z tych wartości jest większa	Odpady i złom żeliwny
7204 21 00	25 % lub 80 000 (osiemdziesiąt tysięcy kwach) za tonę, w zależności od tego, która z tych wartości jest większa	— Odpady i złom ze stali stopowej: — Ze stali nierdzewnej
7204 29 00	25 % lub 80 000 (osiemdziesiąt tysięcy kwach) za tonę, w zależności od tego, która z tych wartości jest większa	— Odpady i złom ze stali stopowej: Pozostałe
7204 30 00	25 % lub 80 000 (osiemdziesiąt tysięcy kwach) za tonę, w zależności od tego, która z tych wartości jest większa	Odpady i złom z ocynowanego żeliwa lub stali
7204 41 00	25 % lub 80 000 (osiemdziesiąt tysięcy kwach) za tonę, w zależności od tego, która z tych wartości jest większa	Pozostałe odpady i złom — Wióry z toczenia, wiórkowania, dłutowania, frezowania, piłowania, pilnikowania, okrawania i tłoczenia, nawet w wiązkach

Kod HS	Stawka celna	Opis produktu
7204 49 00	25 % lub 80 000 (osiemdziesiąt tysięcy kwach) za tonę, w zależności od tego, która z tych wartości jest większa	Pozostałe odpady i złom — Pozostałe
7204 50 00	25 % lub 80 000 (osiemdziesiąt tysięcy kwach) za tonę, w zależności od tego, która z tych wartości jest większa	Pozostałe odpady i złom — Wlewki do przetopu
7401 00 00	15 %	Kamienie miedziowe; miedź cementacyjna (miedź wytrącona)
7402 00 00	15 %	Miedź nierafinowana; anody miedziane do rafinacji elektrolitycznej
7404 00 00	25 % lub 1 000 000 (milion kwach) za tonę, w zależności od tego, która z tych wartości jest większa	Odpady miedzi i złom
7602 00 00	25 % or 1 000 000 (milion kwach) za tonę, w zależności od tego, która z tych wartości jest większa	Odpady aluminium i złom
7902 00 00	25 % or 1 000 000 (milion kwach) za tonę, w zależności od tego, która z tych wartości jest większa	Odpady cynku i złom

ZAŁĄCZNIK IV

STRUKTURA ROZWOJU

Główne obszary	Cele i działania przykładowe
1. Rozwój infrastruktury	Poprawa potrzeb istniejących i priorytetowych w zakresie infrastruktury. Rozwój nowej infrastruktury, w szczególności infrastruktury dzielonej. Zapewnienie finansowania z odpowiednich źródeł
a. Energia	<p>Podniesienie zdolności regionów w zakresie generowania energii, siatek regionalnych, dystrybucji i przekazywania.</p> <p>Działaniami mogą być:</p> <ul style="list-style-type: none">(i) Dodatkowe możliwości generowania energii, infrastruktura przekazywania i dystrybucji oraz siatki mające na celu ułatwienie handlu energią na poziomie regionalnym(ii) Badania i rozwój alternatywnych pod względem środowiskowym, zrównoważonych źródeł energii, innowacja i transfer technologii, w tym poprawa efektywności energetycznej i redukcja kosztów(iii) Ramy prawne i regulacyjne dotyczące utworzenia/wzmocnienia i harmonizacji regionalnych i krajowych instytucji energetycznych w celu zapewnienia ram dla transgranicznego handlu energią(iv) Rozwijanie zdolności i opracowywanie instrumentów w celu zmobilizowania środków na cele inwestycyjne
b. Transport (drogi, linie kolejowe, drogi powietrzne i wodne)	<p>Poprawa połączeń krajowych i regionalnych w celu ułatwienia regionalnej integracji w zakresie przemieszczania się ludzi, przepływu towarów i usług oraz lepszego dostępu do rynków</p> <p>Działaniami mogą być:</p> <ul style="list-style-type: none">(i) Budowa, modernizacja, naprawa oraz podnoszenie standardów transportu krajowego i regionalnego, korytarzy komunikacyjnych i portów oraz infrastruktury związanej z transportem(ii) Badania i rozwój odpowiednich i przystępnych cenowo materiałów budowlanych; standardy w dziedzinie usług; transport intermodalny, systemy tranzytowe oraz transfer technologii(iii) Utworzenie, wzmocnienie i reforma krajowych oraz określonych regionalnych instytucji prowadzących badania, szkolenia, dialog polityczny i świadczących usługi(iv) Poprawa procedur egzekwowania prawa oraz podjęcie reform politycznych, prawnych i regulacyjnych w zakresie transportu, w tym działania polityczne ułatwiające partnerstwo UE-AWP, powiązania i wspólne przedsiębiorstwa(v) Liberalizacja przewozów lotniczych, zapewnienie wspólnych systemów zarządzania i instytucji(vi) Opracowanie instrumentów przyciągających/mobilizujących środki na cele inwestycyjne
c. Telekomunikacja	<p>Wzmocnienie sieci telekomunikacyjnych, w szczególności poprawa infrastruktury TIK w celu wzmocnienia konkurencyjności, innowacji i płynnego przejścia do społeczeństwa informacyjnego</p> <p>Działaniami mogą być:</p> <ul style="list-style-type: none">(i) Rozwój i harmonizacja polityki w dziedzinie TIK oraz wspólne korzystanie z infrastruktury, reformy ram oraz systemów prawnych i regulacyjnych(ii) Rozwijanie możliwości w zakresie rozwoju zasobów ludzkich; standardy w zakresie usług służące ułatwianiu handlu, transakcji gospodarczych; usługi wspomagane przez TIK, w szczególności dla młodych specjalistów oraz reformy instytucjonalne mające na celu stworzenia zintegrowanego elektronicznego systemu informacji

Główne obszary	Cele i działania przykładowe
d. Dostawa wody w celach produkcji	<p>(iii) Rozwój podstaw infrastruktury TIK poprzez partnerstwa UE-AWP, innowacje i wspólne przedsiębiorstwa dla połączeń regionalnych oraz w celu ułatwienia wspólnego korzystania z infrastruktury w sektorze publicznym i prywatnym</p> <p>(iv) Opracowanie instrumentów ułatwiających partnerstwa UE-AWP, innowacje i wspólne przedsiębiorstwa w celu zmobilizowania zasobów inwestycyjnych oraz ułatwienia inwestycji sektora prywatnego w infrastrukturę TIK</p> <p>Rozwijanie infrastruktury wodociągowej dla wykorzystania wody, systemów zarządzania oczyszczaniem i usuwaniem odpadów oraz zrównoważonego wykorzystania transgranicznych zasobów wodnych dla celów produkcyjnych</p> <p>Działaniami mogą być:</p> <p>(i) Budowa zbiorników wodnych, infrastruktura nawadniania i infrastruktura wodno-elektryczna oraz promowanie zrównoważonych systemów nawadniania, programów kontroli zanieczyszczenia, powtórnego używania i recyklingu odpadów</p> <p>(ii) Budowa zlewni wody oraz tworzenie miejsc magazynowania wody na obszarach wiejskich i miejskich</p> <p>(iii) Pomoc techniczna w zakresie programów wymiany oraz rozwijania możliwości zarządzania wodą, standardów usług oraz partnerstw regionalnych w zakresie zasobów wodnych</p> <p>(iv) Ułatwianie partnerstw UE-AWP, innowacji oraz tworzenia wspólnych przedsiębiorstw między podmiotami gospodarczymi i w ramach inicjatywy „Woda dla życia”.</p> <p>(v) Utworzenie regionalnych ośrodków badawczych oraz innych ośrodków doskonałości w zakresie badań i rozwoju</p>
2. Sektory produkcyjne	<p>Zwiększenie konkurencyjności w zakresie sektorów produkcyjnych w dziedzinie przetwarzania (wartość dodana), marketingu oraz dystrybucji produktów i usług</p>
a) Rolnictwo i zwierzęta gospodarskie	<p>Promowanie rolnictwa zrównoważonego, poprawa produkcji, produktywności oraz dywersyfikacji, rozwijanie przemysłu rolnego, handlu oraz zapewnienie bezpieczeństwa żywności</p> <p>Działaniami mogą być:</p> <p>(i) Rozwój zharmonizowanych polityk regionalnych, ram prawnych i regulacyjnych, norm i gwarancji jakości, instrumentów poświadczania jakości zgodnych z normami międzynarodowymi oraz rozwijanie zdolności w zakresie zrównoważonych systemów produkcyjnych</p> <p>(ii) Budowa i poprawa urządzeń i infrastruktury nawadniania, infrastruktury rolniczej łączącej obszary produkcyjne z rynkami, sieci chłodni oraz powiązanej infrastruktury</p> <p>(iii) Promowanie badań i rozwoju w dziedzinie rolnictwa/zwierząt gospodarskich oraz ich realizacja; uwzględnianie problematyki płci w dostępie do czynników produkcji; wzmocnienie łańcuchów wartości i transferu technologii</p> <p>(iv) Rozwój specjalnych systemów ubezpieczenia pojazdów oraz instrumentów dostępu do środków finansowych</p> <p>(v) Utworzenie i wzmocnienie instytucji w celu promowania sposobów postępowania z chorobami, realizowania krajowych i transgranicznych programów kontroli chorób oraz utworzenie krajowych i regionalnych systemów wczesnego ostrzegania oraz ośrodków doskonałości dla pracowników sektora rolnego</p>
b) Rybołówstwo	<p>Promocja i zapewnienie zrównoważonego wykorzystywania zasobów rybackich, w tym rozwój hodowli ryb oraz wymogi dotyczące rynkowych norm technicznych</p> <p>Działaniami mogą być:</p> <p>(i) Wzmocnienie instytucjonalne dotyczące rozwoju standardów oraz rozwijanie odpowiednich zdolności i programów zapewnienia jakości w celu spełnienia rynkowych wymogów technicznych zgodnie z normami międzynarodowymi</p>

Główne obszary

Cele i działania przykładowe

- (ii) Wspieranie aktualizowania polityki, reformy systemów prawnych i regulacyjnych, rozwój instytucjonalny oraz reformy w celu spełnienia standardów międzynarodowych
 - (iii) Rozwijanie zdolności w zakresie produkcji rybnej, produktywności, bezpieczeństwa i higieny żywności, marketingu, rozwoju akwakultury, technologii przeladunku stosowanych po połowach w odniesieniu do rybaków działających na szeroką skalę oraz zajmujących się łodziowym rybołówstwem przybrzeżnym. Rozwijanie możliwości dla urzędników sektora publicznego działających w dziedzinie rybołówstwa
 - (iv) Badania i rozwój w zakresie oceny i konserwacji zasobów ryb, programy w zakresie monitorowania, kontroli i nadzoru dla zrównoważonego wykorzystywania zasobów rybackich, rozwój i poprawa infrastruktury dla rybołówstwa śródlądowego i akwakultury; łańcuchy rynków eksportowych; rozwój produktów, różnorodność i oznaczanie marką.
 - (v) Wspieranie i ułatwianie uczestnictwa sektora prywatnego w tworzeniu sieci chłodni
 - (vi) Opracowywanie polityk i instrumentów w celu ułatwienia partnerstw UE-AWP, innowacji, wspólnych przedsiębiorstw; odpowiednie programy finansowania dla rybaków działających na szeroką skalę oraz w ramach MŚP
- c) Górnictwo
- Podjęcie działań dotyczących krajów uzależnionych od gospodarki minerałami, zapewnienie górnictwa zrównoważonego z punktu widzenia ochrony środowiska, poprawa sytuacji inwestycyjnej w celu ułatwienia udziału sektora prywatnego oraz ochrony górników działających na małą skalę i praw wspólnoty górniczej
- Działaniami mogą być:
- (i) Opracowywanie polityk i ram regulacyjnych mających na celu promowanie partnerstw UE-AWP, powiązań i wspólnych przedsiębiorstw w zakresie transferu technologii
 - (ii) Rozwijanie zdolności i wsparcie instytucjonalne w zakresie odkrywania, wydobywania, marketingu i wymiany informacji; badania i rozwój, wartość dodana i dywersyfikacja produktu; promocja standardów w zakresie zdrowia i bezpieczeństwa
 - (iii) Wsparcie dla programów zapewniających uczestnictwo wspólnot lokalnych oraz ochronę górników działających na małą skalę i praw wspólnoty górniczej
 - (iv) Wymiana informacji dotyczącej górnictwa i zasobów mineralnych oraz nauk o ziemi, aby pomóc w odkryciu złóż i inwestowaniu w nie oraz wsparcie dla instytucji i przedsiębiorstw w celu dostosowania w procesach produkcji górniczej technologii przyjaznych środowisku
 - (v) Pomoc techniczna w celu wzbogacania minerałów i zdolności produkcyjnych, w szczególności wsparcie wartości dodanej i opracowanie programów szkoleniowych na temat wytwarzania biżuterii i przemysłu jubilerskiego. Utworzenie regionalnych ośrodków kształcenia podyplomowego w zakresie prawa dotyczącego minerałów i administracji, gospodarki minerałami i zasobami oraz zarządzania przedsiębiorstwem
 - (vi) Rozwijanie polityki i mechanizmów zarządzania problemem państw uzależnionych od wywozu minerałów
- d) Usługi
- Rozwijanie usług i poprawa już istniejących, w tym jakości, dostępu i konkurencyjności. Ułatwianie handlu usługami
- Działaniami mogą być:
- (i) Ramy polityczne i prawne wspierające handel usługami w regionie
 - (ii) Wzmocnienie wspólnego korzystania z infrastruktury TIK oraz rozwijanie możliwości w zakresie usług wspomaganych przez TIK
 - (iii) Naprawa i modernizacja infrastruktury instytucjonalnej oraz tworzenie instytucji w celu koordynacji handlu usługami w sektorze prywatnym
 - (iv) Wspieranie prowadzenia badań nad liberalizacją selektywną oraz wspieranie poważnych reform finansowych; dywersyfikacja instrumentów finansowych.

Główne obszary

Cele i działania przykładowe

- (v) Wspieranie ośrodków doskonałości w zakresie szkoleń z jakości kierownictwa, zarządzania i przedsiębiorczości; tworzenie ośrodków szkoleniowych dla usługodawców i wzmacnianie instytucji statystycznych. Szkolenia z polityki monetarnej i sektora finansowego.
- (vi) Modelowanie makroekonometryczne w sektorze usług.
- e) Turystyka
- Zrównoważony rozwój konkurencyjnego przemysłu turystycznego na poziomie krajowym i regionalnym, powiązanego z innymi sektorami gospodarki, przy jednoczesnym zachowaniu, ochronie i promocji naturalnej, historycznej i kulturalnej całości oraz interesów społeczności lokalnych
- Działaniami mogą być:
- (i) Rozwój zrównoważonych, zharmonizowanych polityk w zakresie turystyki, łączących wspólnoty publiczne, prywatne i lokalne
- (ii) Wspólne opracowanie i promocja różnorodnych produktów turystyki w partnerstwie ze wspólnotami lokalnymi
- (iii) Wsparcie dla sektora publicznego/prywatnego w rozwijaniu infrastruktury w zakresie turystyki na obszarach ze znacznymi możliwościami rozwoju
- (iv) Utworzenie regionalnych ośrodków doskonałości w zakresie turystyki zajmujących się szkoleniem z zakresu kierownictwa, zarządzania i przedsiębiorczości oraz wsparciem uczestnictwa w międzynarodowych targach i wystawach promujących turystykę
- (v) Rozwijanie zdolności w zakresie zasobów ludzkich, poprawa standardów usług oraz struktur instytucjonalnych
- f) Produkcja (przemysł)
- Stworzenie otoczenia sprzyjającego inwestycjom wspomaganego przez dodatkowy potencjał i ramy instytucjonalne
- Działaniami mogą być:
- (i) Reformy polityczne, prawne i regulacyjne, możliwości i strategie w celu stworzenia i zachowania przewidywalnego i pewnego klimatu inwestycyjnego wspierającego integrację regionalną i globalizację
- (ii) Wsparcie rozwoju odpowiednich instrumentów, instytucji i organizacji pośredniczących w celu promowania inwestycji, partnerstw UE-AWP w sektorze publicznym/prywatnym, dostępu do środków finansowych, w szczególności dostępu do instytucji finansowych WE oraz funduszy inwestycyjnych. Wspieranie badań i rozwoju w instytucjach badawczych
- (iii) Rozwijanie, wzmacnianie krajowych oraz znanych regionalnych ośrodków doskonałości w zakresie rozwoju zasobów ludzkich, szkoleń zawodowych; wzmocnienie zdolności instytucjonalnej agencji promujących inwestycje, stowarzyszeń przedsiębiorców oraz izb handlowych
- (iv) Rozwijanie zdolności w zakresie usług wspierających przedsiębiorstwa w sektorze MŚP w rozwoju produktu/projektów modernizacji sektora produkcji; rozwój przedsiębiorczości; marketing, rozwój technologii innowacyjnych. Technologie zwiększenia produktywności w sektorze przedsiębiorstw dużych i MŚP
- (v) Wsparcie promowania rozwoju działań w zakresie przetwarzania, marketingu, dystrybucji i transportu oraz promowania programów w zakresie produktywności, wartości dodanej i harmonizacji krajowych/regionalnych standardów SQMT (Standardization, Quality Assurance, Metrology and Testing).
- (vi) Wspieranie rozwijania/dostosowania/udoskonalania środowiskowych fabryk ochronnych zajmujących się gospodarką ścieków przemysłowych, stosowanie technologii produkcyjnych niezanieczyszczających powietrza i przyjaznych środowisku

Główne obszary	Cele i działania przykładowe
g) Równość płci	<p>Promocja przedsiębiorczości wśród kobiet poprzez ukierunkowane działania</p> <p>Działaniami mogą być:</p> <ul style="list-style-type: none">(i) Programy wsparcia poprawiające dostęp kobiet do wszystkich zasobów, w szczególności tych dotyczących handlu i rozwoju(ii) Promowanie przedsiębiorczości wśród kobiet w celu ułatwienia uczestnictwa w rynkach regionalnych i globalnych
3. Integracja regionalna	<p>Wzmocnienie i pogłębienie integracji regionalnej</p>
a) Regionalna integracja gospodarcza	<p>Rozwój rynków regionalnych, harmonizacja polityk, wzmocnienie administracji i polityki fiskalnej, stabilność makroekonomiczna, ułatwianie handlu, harmonizacja standardów, egzekwowanie i arbitraż, ułatwianie przepływu osób, towarów i usług oraz kapitału; utworzenie regionalnych instytucji i struktur oraz inwestowanie w nie</p> <p>Działaniami mogą być:</p> <ul style="list-style-type: none">(i) Wsparcie rozwoju i harmonizacji handlu regionalnego/inwestycji/polityk fiskalnych i finansowych oraz ram regulacyjnych zgodnych z zasadami, instrumentami i standardami WTO(ii) Ułatwianie handlu usługami, zakładania przedsiębiorstw i przemieszczania się towarów, usług, kapitału i osób oraz wsparcie pełnego wykorzystania możliwości transgranicznych, poprawa koordynacji, współpracy, komunikacji, w tym wsparcie handlu elektronicznego(iii) Wsparcie tworzenia/wzmocnienia instytucji regulacyjnych w dziedzinie egzekwowania prawa i arbitrażu oraz wsparcie zmian i rozwoju prawa handlowego w odpowiedzi na zawierane umowy handlowe oraz nowe produkty/usługi. Wsparcie badań i rozwoju, w szczególności ośrodków doskonałości.(iv) Harmonizacja w zakresie metod statystycznych gromadzenia, analizy i interpretacji danych oraz wsparcie zwiększenia możliwości w zakresie zasobów ludzkich(v) Wsparcie budżetowe sukcesywnej liberalizacji połączonej z integracją regionalną. Rozwój infrastruktury i instrumentów mobilizujących zasoby w zakresie handlu i inwestycji.(vi) Wsparcie tworzenia zasobów ludzkich i instytucjonalnych oraz wzmocnienie odpowiedniego zarządzania instytucjonalnego w celu ułatwienia sprawnego wdrożenia administracji celnej oraz procedur stosowanych w odpowiedzi na pojawiające się wymogi bezpieczeństwa
b) Zarządzanie programami transgranicznymi	<p>Ułatwianie przepływu ludzi, towarów i usług oraz kapitału. Pełne wykorzystanie możliwości transgranicznych, poprawa koordynacji, współpracy i komunikacji pomiędzy krajami AWP</p> <p>Działaniami mogą być:</p> <ul style="list-style-type: none">(i) Skoordynowane podejście do zarządzania regionalnego/kontynentalnego programami transgranicznymi, w tym, między innymi, kontrola chorób i zarządzanie środowiskiem naturalnym(ii) Wsparcie udzielane programom ułatwiającym swobodny przepływ ludzi, towarów i usług oraz kapitału, a także wsparcie dla utworzenia lub wzmocnienia regionalnych/kontynentalnych instytucji koordynujących programy transgraniczne(iii) Wzmocnienie ram regulacyjnych dla programów transgranicznych

Główne obszary	Cele i działania przykładowe
c) Zarządzanie środowiskiem i zasobami naturalnymi	<p>Ochrona środowiska i wzmocnienie zachowania różnorodności biologicznej, różnorodności genetycznej, ochrona i zrównoważone wykorzystanie zasobów naturalnych; ułatwianie i zachęcanie do zrównoważonego wykorzystania wspólnych zasobów naturalnych, uwzględniając związek pomiędzy handlem a środowiskiem</p> <p>Działaniami mogą być:</p> <ul style="list-style-type: none"> (i) Pomoc techniczna w zakresie wdrożenia wytycznych z Bonn oraz ułatwienia udziału w umowach międzynarodowych, konwencjach i traktatach z zakresu ochrony środowiska oraz wsparcie programów informacyjnych dla stron zainteresowanych i tworzenia partnerstw. Promowanie wspólnych przedsięwzięć, partnerstw i związków między AWP a instytucjami i przedsiębiorstwami UE (ii) Wsparcie dla wzmocnienia polityki w zakresie ochrony środowiska, strategii, prawodawstwa, administracji i zarządzania zasobami oraz zrównoważonego rozwoju oraz zdolności instytucjonalnych w celu egzekwowania prawodawstwa, standardów i programów z dziedziny ochrony środowiska, aby zaangażować społeczności w zarządzanie zasobami naturalnymi (iii) Wsparcie rozwoju infrastruktury i transferu technologii, wsparcie kontroli zanieczyszczenia, oczyszczania i konserwacji wody, gospodarki odpadami stałymi i gospodarki ściekowej, oczyszczania ścieków i usług sanitarnych; likwidacja odpadów przemysłowych i toksycznych. Pomoc techniczna w zakresie badań i rozwoju, zarządzanie i rozwijanie zdolności w zakresie standardów środowiskowych (iv) Wsparcie łagodzenia katastrof naturalnych, zapobieganie katastrofom środowiskowym oraz zmniejszeniu różnorodności biologicznej (v) Promocja i ochrona miejscowej/tradycyjnej wiedzy związanej z zasobami biologicznymi i ekosystemami
d) Pokój, stabilność i bezpieczeństwo w regionie	<p>Promocja i wzmocnienie regionalnych inicjatyw w zakresie pokoju i bezpieczeństwa</p> <p>Działaniami mogą być:</p> <ul style="list-style-type: none"> (i) Rozwijanie możliwości podmiotów mogących zapobiec konfliktom (sektor publiczny, siły bezpieczeństwa, społeczeństwo obywatelskie oraz politycy) (ii) Promocja odpowiednich mechanizmów wczesnego ostrzegania i odpowiednich mechanizmów zarządzania konfliktami i ich rozwiązywania (iii) Wsparcie dla instytucji będących podstawą pokoju i bezpieczeństwa (media, społeczeństwo obywatelskie i opinia publiczna) (iv) Wzmocnienie możliwości utrzymania pokoju
e) Rozwój kultury	<p>Promowanie i ochrona kultury, dziedzictwa i lokalnej wiedzy tradycyjnej oraz praktyk w zakresie rozwoju</p> <p>Działaniami mogą być:</p> <ul style="list-style-type: none"> (i) Rozwój i promowanie przemysłu kulturalnego i poprawa dostępu do rynku produktów lokalnych
4. Polityka i regulacje w dziedzinie handlu	Wzmocnienie biznesu i wsparcie rozwoju przedsiębiorczości
a) Wsparcie regionalnych umów i negocjacji handlowych	<p>Analiza i funkcjonowanie wielostronnych umów handlowych i finansowanie. Wzmocnienie partnerstw w regionie oraz między regionem a WE</p> <p>Działaniami mogą być:</p> <ul style="list-style-type: none"> (i) Wsparcie wzmocnienia możliwości analitycznych w zakresie kształtowania polityki i negocjacji oraz wsparcie wykonania umów regionalnych i międzynarodowych (ii) Programy informacyjne dla stron zainteresowanych, regionalne/wielostronne umowy handlowe, w tym istniejące mechanizmy finansujące (iii) Wzmocnienie partnerstwa regionalnego i poprawa negocjacji na poziomie krajowym i regionalnym

Główne obszary	Cele i działania przykładowe
b) Ułatwienia w handlu	<p>Poprawa skuteczności, zarządzania i porozumień w zakresie sprawnego tranzytu. Wsparcie handlu/inwestycji ułatwiających działanie organizacji/institucji oraz utworzenie funduszy gwarancyjnych i kapitału ryzyka</p> <p>Działaniami mogą być:</p> <ul style="list-style-type: none">(i) Tworzenie polityk regionalnych oraz możliwości instytucjonalnych w celu ułatwienia handlu regionalnego w TRI (Trade related issues), ochrona konsumenta(ii) Wdrożenie porozumień dotyczących jednorazowej kontroli granicznej i w stosownych przypadkach pobieranie ceł w pierwszym porcie wjazdu, w tym poprawa możliwości portowych we współpracy z sektorem prywatnym w celu świadczenia usług dobrej jakości(iii) Zgodność i egzekwowanie uznanych międzynarodowo standardów, regulacji technicznych oraz uproszczenie ROO (Rules of origin) i mechanizmów ochronnych prostego stosowania(iv) Wdrożenie technologii (skanery, komputeryzacja) w celu skutecznego świadczenia usług i wzmocnionych możliwości w zakresie handlu/inwestycji ułatwiających działanie organizacji i instytucji oraz usługi wspierających przedsiębiorczość(v) Utworzenie funduszy gwarancyjnych oraz kapitału ryzyka dla wspólnot przedsiębiorstw
c) Mechanizmy rozwiązywania sporów	<p>Utworzenie nowych oraz wzmocnienie istniejących krajowych i regionalnych mechanizmów rozwiązywania sporów. Krajowe i międzynarodowe uznawanie decyzji zapadłych w wyniku arbitrażu</p> <p>Działaniami mogą być:</p> <ul style="list-style-type: none">(i) Utworzenie/wzmocnienie instytucji arbitrażowych oraz mechanizmów ochrony(ii) Szkolenia i rozwijanie możliwości dla prawników zajmujących się handlem w celu interpretacji i egzekwowania regulacji handlowych oraz rozwiązywania wynikających stąd sporów(iii) Rozpowszechnianie międzynarodowych porozumień/konwencji/traktatów w celu ułatwienia wykonywania obowiązków o wymiarze międzynarodowym oraz uznawanie decyzji zapadłych w wyniku arbitrażu(iv) Przyczynianie się do poszerzania wiedzy stron zainteresowanych na temat mechanizmów rozwiązywania sporów
d) Ramy prawne i regulacyjne	<p>Wspieranie wzmocnienia pewności prawnej oraz legalności inwestycji prywatnych. Harmonizacja w zakresie prawa handlowego. Rozwijanie i przyjęcie regulacji z zakresu zatrudnienia. Ułatwianie i ochrona inwestycji zagranicznych. Ochrona praw konsumenta i praw własności intelektualnej, w tym folkloru i wiedzy tradycyjnej</p> <p>Działaniami mogą być:</p> <ul style="list-style-type: none">(i) Rozpowszechnianie międzynarodowych porozumień/konwencji/traktatów w celu wzmocnienia pewności prawnej i inwestycji prywatnych(ii) Wspieranie tworzenia potencjału w zakresie rozwoju ram prawnych odpowiadających porozumieniom w sprawie handlu i inwestycji oraz wspieranie uaktualniania i rozwoju regulacji z zakresu prawa handlowego oraz poszerzania wiedzy na temat ram prawnych i regulacyjnych
5. Rozwój handlu	<p>Poprawa i zachęcanie do tworzenia klimatu sprzyjającego przedsiębiorczości oraz dostęp do usług związanych z przedsiębiorczością</p>
a) Otoczenie biznesu	<p>Wspieranie polityki rozwoju (przepisów ustawowych i wykonawczych sprzyjających przedsiębiorczości). Ułatwianie usuwania barier w handlu</p> <p>Działaniami mogą być:</p> <ul style="list-style-type: none">(i) Przegląd przepisów prawnych z zakresu przedsiębiorczości i handlu(ii) Wzmocnienie potencjału agencji egzekwujących prawo i personelu w celu ograniczenia barier w handlu

Główne obszary	Cele i działania przykładowe
b) Usługi i instytucje wspierające przedsiębiorczość	<p>Utworzenie mechanizmów zachęcających do tworzenia partnerstw publiczno-prywatnych i partnerstw wspólnotowo-prywatnych. Rozwój i wzmocnienie instytucji/organizacji pośredniczących. Rozwój i wzmocnienie systemów zarządzania informacją. Wzmocnienie badań i rozwoju zdolności</p> <p>Działaniami mogą być:</p> <ul style="list-style-type: none"> (i) Rozwój zdolności i rozwój instytucji w celu umocnienia sektora publicznego/prywatnego oraz partnerstw społeczności lokalnych oraz podział korzyści płynących z handlu i zrównoważonego wykorzystywania zasobów naturalnych (ii) Rozwój odpowiednich instytucji/organizacji finansowych i pośredniczących dla usług wspierających handel oraz wzmocnienie sieciowych systemów zarządzania informacjami w celu ułatwienia handlu (iii) Wzmocnienie zdolności w zakresie badań oraz instytucji pomocnych przy podejmowaniu decyzji z zakresu przedsiębiorczości
c) Dostęp do finansowania handlu	<p>Tworzenie, promowanie i wzmocnienie instytucji finansowych. Ułatwianie i poprawa dostępu do finansowania. Rozwój finansowania innowacyjnego</p> <p>Działaniami mogą być:</p> <ul style="list-style-type: none"> (i) Tworzenie, promowanie i wzmocnienie instytucji finansowych oraz pogłębianie reform finansowych jako pomoc w mobilizowaniu zasobów w zakresie handlu i inwestycji (ii) Tworzenie instrumentów skierowanych do przedsiębiorstw w celu dostępu do zasobów handlowych/inwestycyjnych oraz mechanizmów finansowania innowacyjnego
d) Promocja handlu i rozwój rynku w sektorze produkcji i usług	<p>Rozwój i wzmocnienie instytucji i przedsiębiorstw</p> <p>Działaniami mogą być:</p> <ul style="list-style-type: none"> (i) Tworzenie/wzmocnienie, restrukturyzacja i komercjalizacja agencji handlowych/inwestycyjnych (ii) Rozwój przedsiębiorczości (iii) Rozwój możliwości podmiotów świadczących usługi biznesowe
e) Rozwój sektora prywatnego	<p>Wsparcie w szczególności rozwoju przemysłu, MŚP, górnictwa, minerałów i turystyki. Identyfikacja i wsparcie odpowiednio prywatyzacji/komercjalizacji</p> <p>Działaniami mogą być:</p> <ul style="list-style-type: none"> (i) Wzmacnianie możliwości instytucji biznesowych w sektorze publicznym i prywatnym i społeczeństwie obywatelskim (ii) Wzmacnianie i ułatwianie dostępu do informacji handlowych, tworzenie sieci i dzielenie się informacjami oraz szkolenia profesjonalistów na temat ułatwień w handlu, promowania eksportu i badań na rynku itp. (iii) Rozwój ułatwień i instytucji dla uczestnictwa w sektorze prywatnym (iv) Ułatwienia w zakresie dostosowań nowych technologii, w szczególności dla mikroprzedsiębiorstw i MŚP
6. Koszty dostosowania	Łagodzenie strat dochodów fiskalnych i dostosowanie kosztów ekonomicznych
a) Restrukturyzacja przemysłu, handel, polityki i wsparcie dla usług socjalnych	<p>Zapewnienie konkurencyjności i zgodności polityk. Zapewnienie wsparcia dla rozwoju sektora socjalnego, usług socjalnych i rozwoju zasobów ludzkich, jak i edukacji</p> <p>Działaniami mogą być:</p> <ul style="list-style-type: none"> (i) Restrukturyzacja sektora przemysłowego i przyjęcie polityki gospodarczej w zakresie konkurencyjności i różnorodności w nowych sektorach gospodarki (ii) Przeszkolenie zwalnianych pracowników w celu zdobycia nowych kwalifikacji przydatnych dla zrestrukturyzowanego przemysłu i nowego sektora gospodarki

Główne obszary	Cele i działania przykładowe
b) Utrata dochodów podatkowych	Wsparcie makroekonomiczne w celu złagodzenia utraty dochodów, ochrona podstawowych sektorów usług, tj. zdrowie i edukacja, zapewnienie interwencji dla krajów importerów żywności netto Działaniami mogą być: (i) Zapewnienie zasobów na wypadek utraty dochodów spowodowanej znoszeniem ceł, pogłębianiem integracji regionalnej oraz negatywnym wpływem BOP (Balance of payments) (ii) Zapewnienie sieci zabezpieczeń dla rozwoju sektora socjalnego, usługi socjalne, rozwój zasobów ludzkich i krajów będących importerami netto żywności
c) Spłaty zadłużenia	Zamiana długu w szczególności dla krajów nie uznanych za kraje najsłabiej rozwinięte, które nie korzystały z HIPC (Heavily Indebted Poor Countries)
7. Instytucje	Wspieranie tworzenia potencjału w zakresie promowania handlu i inwestycji w celu zapewnienia skutecznego wykonania umów EPA oraz reform regionalnych poprzez krajowy, regionalny i międzynarodowy sektor prywatny Działaniami mogą być: (i) Ukierunkowanie działań realizowanych dotychczas w zakresie porozumień instytucjonalnych przygotowujących EPA na monitorowanie zobowiązań związanych z EPA (ii) Wzmocnienie partnerstw na poziomie krajowym i regionalnym

PROTOKÓŁ 1**Dotyczący definicji pojęcia „produkty pochodzące” oraz metod współpracy administracyjnej****SPIS TREŚCI**

TYTUŁ I

POSTANOWIENIA OGÓLNE

Artykuły

1. Definicje

TYTUŁ II

DEFINICJA POJĘCIA „PRODUKTY POCHODZĄCE”

Artykuły

- 2. Wymogi ogólne**
- 3. Kumulacja we Wspólnocie**
- 4. Kumulacja w państwach AWP**
- 5. Kumulacja z sąsiadującymi krajami rozwijającymi się**
- 6. Produkty całkowicie uzyskane**
- 7. Produkty poddane wystarczającej obróbce lub przetworzeniu**
- 8. Niewystarczająca obróbka lub przetworzenie**
- 9. Jednostka kwalifikacyjna**
- 10. Akcesoria, części zapasowe i narzędzia**
- 11. Zestawy**
- 12. Elementy neutralne**

TYTUŁ III

WYMOGI TERYTORIALNE

Artykuły

- 13. Zasada terytorialności**
- 14. Transport bezpośredni**
- 15. Wystawy**

TYTUŁ IV

DOWÓD POCHODZENIA

Artykuły

- 16. Wymogi ogólne**
- 17. Procedura wystawiania świadectwa przewozowego EUR.1**
- 18. Świadectwa przewozowe EUR.1 wystawiane z mocą wsteczną**
- 19. Wystawianie duplikatu świadectwa przewozowego EUR.1**
- 20. Wystawianie świadectw przewozowych EUR.1 na podstawie dowodu pochodzenia wystawionego lub sporządzonego uprzednio**

21. **Warunki sporządzania deklaracji na fakturze**
22. **Upoważniony eksporter**
23. **Termin ważności dowodu pochodzenia**
24. **Procedura tranzytu**
25. **Przedkładanie dowodów pochodzenia**
26. **Przywóz partiami**
27. **Zwolnienia z dowodu pochodzenia**
28. **Procedura informacyjna do celów kumulacji**
29. **Dokumenty uzupełniające**
30. **Przechowywanie dowodów pochodzenia i dokumentów uzupełniających**
31. **Niezgodności i błędy formalne**
32. **Kwoty wyrażone w euro**

TYTUŁ V

UZGODNIENIA DOTYCZĄCE WSPÓŁPRACY ADMINISTRACYJNEJ

Artykuły

33. **Warunki administracyjne, jakie muszą spełniać produkty, aby możliwe było korzystanie z niniejszej Umowy**
34. **Powiadamianie przez organy celne Stron**
35. **Wzajemna pomoc**
36. **Weryfikacja dowodów pochodzenia**
37. **Weryfikacja deklaracji dostawców**
38. **Rozstrzyganie sporów**
39. **Kary**
40. **Wolne obszary celne**
41. **Komitet Współpracy Celnej**
42. **Odstępstwa**

TYTUŁ VI

CEUTA I MELILLA

Artykuły

43. **Warunki specjalne**

TYTUŁ VII

POSTANOWIENIA KOŃCOWE

Artykuły

44. **Zmiany w protokole**
45. **Załączniki**
46. **Wdrożenie protokołu**

ZAŁĄCZNIKI

- ZAŁĄCZNIK I do protokołu 1: Uwagi wprowadzające do wykazu w załączniku II
- ZAŁĄCZNIK II do protokołu 1: Wykaz procesów obróbki lub przetwarzania, którym należy poddać materiały nie pochodzące, aby wytworzony produkt mógł uzyskać status pochodzenia
- ZAŁĄCZNIK II(a) do protokołu 1: Odstępstwa od wykazu procesów obróbki lub przetwarzania, którym należy poddać materiały nie pochodzące, aby wytworzony produkt mógł uzyskać status pochodzenia zgodnie z art. 7 ust. 2
- ZAŁĄCZNIK III do protokołu 1: Formularz świadectwa przewozowego
- ZAŁĄCZNIK IV do protokołu 1: Deklaracja na fakturze
- ZAŁĄCZNIK V A do protokołu 1: Deklaracja dostawcy dotycząca produktów posiadających preferencyjny status pochodzenia
- ZAŁĄCZNIK V B do protokołu 1: Deklaracja dostawcy dotycząca produktów nieposiadających preferencyjnego statusu pochodzenia
- ZAŁĄCZNIK VI do protokołu 1: Świadectwo informacyjne
- ZAŁĄCZNIK VII do protokołu 1: Formularz wniosku o odstępstwo
- ZAŁĄCZNIK VIII do protokołu 1: Sąsiadujące kraje rozwijające się
- ZAŁĄCZNIK IX do protokołu 1: Kraje i terytoria zamorskie
- ZAŁĄCZNIK X do protokołu 1: Produkty, do których po 1 października 2015 r. stosuje się postanowienia o kumulacji, o których mowa w art. 3 i 4, oraz do których nie stosuje się postanowień art. 5
- ZAŁĄCZNIK XI do protokołu 1: Inne państwa AKP
- ZAŁĄCZNIK XII do protokołu 1: Produkty pochodzące z Republiki Południowej Afryki wyłączone z kumulacji, o której mowa w art. 4
- ZAŁĄCZNIK XIII do protokołu 1: Produkty pochodzące z Republiki Południowej Afryki, w przypadku których postanowienia o kumulacji z art. 4 mają zastosowanie po 31 grudnia 2009 r.

TYTUŁ I

POSTANOWIENIA OGÓLNE

Artykuł 1

Definicje

Do celów niniejszego protokołu:

- a) „wytwarzanie” oznacza każdy rodzaj obróbki lub przetworzenia łącznie z montażem i operacjami szczególnymi;
- b) „materiał” oznacza każdy składnik, surowiec, komponent lub część itd., użyte do wytworzenia produktu;
- c) „produkt” oznacza wytwarzany produkt, nawet jeśli jest on przeznaczony do użycia w innym procesie wytwarzania;
- d) „towary” oznaczają zarówno materiały, jak i produkty;
- e) „wartość celna” oznacza wartość określoną zgodnie z Porozumieniem w sprawie stosowania art. VII Układu ogólnego w sprawie taryf celnych i handlu z 1994 roku (Porozumienie WTO w sprawie ustalania wartości celnej);
- f) „cena ex-works” oznacza cenę zapłaconą za produkt ex-works producentowi we Wspólnocie lub w państwach AWP, który dokonuje ostatniej obróbki lub przetworzenia, pod warunkiem że cena ta zawiera wartość wszystkich użytych materiałów, pomniejszoną o wszelkie podatki wewnętrzne, które są lub mogą być zwrócone, jeżeli uzyskany produkt zostanie wywieziony;
- g) „wartość materiałów” oznacza wartość celną wykorzystywanych materiałów nie pochodzących z chwilą ich przywozu lub, jeśli nie jest ona znana i nie może być ustalona, pierwszą, ustaloną cenę zapłaconą za materiały we Wspólnocie lub w państwach AWP;
- h) „wartość materiałów pochodzących” oznacza wartość takich materiałów, jak zdefiniowano w lit. g) stosowanej odpowiednio;

- i) „wartość dodana” oznacza cenę ex-works pomniejszoną o wartość celną każdego z zawartych materiałów pochodzących z innych krajów lub terytoriów, o których mowa w art. 3 i 4, w stosunku do których istnieje możliwość zastosowania kumulacji bądź, gdy wartość celna nie jest znana lub nie może być ustalona, pierwszą ustaloną cenę zapłaconą za materiały we Wspólnocie lub w jednym z państw AWP;
- j) „działy” i „pozycje” oznaczają działy i czterocyfrowe pozycje stosowane w nomenklaturze stanowiącej zharmonizowany system oznaczania i kodowania towarów, zwany w niniejszym protokole „zharmonizowanym systemem” lub „HS”;
- k) „klasyfikowany” odnosi się do klasyfikacji produktu lub materiału do poszczególnej pozycji;
- l) „przesyłka” oznacza produkty, które są albo łącznie wysłane od jednego eksportera do jednego odbiorcy albo objęte jednym dokumentem przewozowym obejmującym ich transport od eksportera do odbiorcy albo, w przypadku braku takiego dokumentu, jedną fakturą;
- m) „terytoria” obejmują wody terytorialne;
- n) „KTZ” oznacza kraje i terytoria zamorskie określone w załączniku IX;
- o) „inne państwa AKP” oznacza wszystkie państwa AKP z wyjątkiem państw AWP.

TYTUŁ II

DEFINICJA POJĘCIA „PRODUKTY POCHODZĄCE”

Artykuł 2

Wymogi ogólne

1. Do celów Umowy o partnerstwie gospodarczym AWP-UE, zwanej dalej „umową”, następujące produkty uznaje się za pochodzące ze Wspólnoty:
- a) produkty w całości uzyskane we Wspólnocie w rozumieniu art. 6 niniejszego protokołu;
- b) produkty uzyskane we Wspólnocie zawierające materiały, które nie zostały w pełni tam uzyskane, pod warunkiem że materiały te zostały poddane wystarczającej obróbce lub przetworzeniu we Wspólnocie w rozumieniu art. 7.

2. Do celów umowy następujące produkty uznaje się za pochodzące z państwa AWP:

- a) produkty w całości uzyskane w państwie AWP w rozumieniu art. 6 niniejszego protokołu;
- b) produkty uzyskane w państwie AWP zawierające materiały, które nie zostały w pełni tam uzyskane, pod warunkiem że materiały te zostały poddane wystarczającej obróbce lub przetworzeniu w tym państwie AWP w rozumieniu art. 7.

Artykuł 3

Kumulacja we Wspólnocie

1. Bez uszczerbku dla postanowień art. 2 ust. 1, produkty uważa się za pochodzące ze Wspólnoty, jeśli zostały tam uzyskane, zawierając materiały pochodzące z państw AWP, z innych państw AKP lub KTZ, pod warunkiem że obróbka lub przetworzenie przeprowadzone we Wspólnocie wykracza poza czynności, o których mowa w art. 8. Poddawanie takich materiałów wystarczającej obróbce lub przetworzeniu nie jest konieczne.
2. W przypadku gdy obróbka lub przetworzenie dokonane we Wspólnocie nie wykraczają poza czynności, o których mowa w art. 8., uzyskany produkt uważa się za pochodzący ze Wspólnoty tylko, gdy wartość tam dodana jest wyższa od wartości użytych materiałów pochodzących z dowolnego kraju lub terytorium, o których mowa w ust. 1. W przeciwnym wypadku uzyskany produkt uznaje się za pochodzący z kraju lub terytorium, które dostarczyły największej wartości materiały pochodzące użyte do produkcji we Wspólnocie.

3. Produkty pochodzące z jednego z krajów lub terytoriów, o których mowa w ust. 1 i 2, niepoddawane obróbce lub przetworzeniu we Wspólnocie, zachowują swoje pochodzenie, jeśli są wywożone do jednego z tych krajów lub terytoriów.

4. Do celów art. 2 ust. 1 lit. b) obróbkę i przetworzenie przeprowadzone w państwie AWP, w innych państwach AKP lub w KTZ uznaje się za przeprowadzone we Wspólnocie, gdy uzyskane produkty poddaje się dalszej obróbce lub przetworzeniu we Wspólnocie. W przypadku gdy zgodnie z niniejszym postanowieniem produkty pochodzące są uzyskiwane w dwóch lub większej liczbie krajów lub terytoriów, uznaje się je za pochodzące ze Wspólnoty wyłącznie, gdy obróbka lub przetworzenie wykracza poza czynności, o których mowa w art. 8.

5. W przypadku gdy obróbka lub przetworzenie dokonane we Wspólnocie nie wykraczają poza czynności, o których mowa w art. 8., uzyskany produkt uważa się za pochodzący ze Wspólnoty tylko, gdy wartość tam dodana jest wyższa od wartości użytych materiałów pochodzących z dowolnego kraju lub terytorium, o których mowa w ust. 4. W przeciwnym wypadku uzyskany produkt uznaje się za pochodzący z kraju lub terytorium, które dostarczyły największej wartości materiały użyte do produkcji.

6. Kumulacja przewidziana w niniejszym artykule ma zastosowanie jedynie pod warunkiem, że:

- a) kraje zaangażowane w uzyskanie statusu pochodzenia oraz kraj przeznaczenia zawarły umowę w sprawie współpracy administracyjnej, która zapewnia właściwe wykonanie niniejszego artykułu;
- b) materiały i produkty uzyskały status pochodzenia poprzez zastosowanie tych samych reguł pochodzenia, które zawarto w niniejszym protokole; oraz
- c) Wspólnota, za pośrednictwem Komisji Europejskiej, przekazuje państwom AWP szczegółowe informacje dotyczące umów w sprawie współpracy administracyjnej z innymi krajami lub terytoriami wymienionymi w niniejszym artykule. Komisja Europejska publikuje w *Dzienniku Urzędowym Unii Europejskiej* (seria C), a państwa AWP publikują zgodnie z ich własnymi procedurami datę, od której można stosować kumulację przewidzianą w niniejszym artykule wobec tych krajów lub terytoriów wymienionych w niniejszym artykule, które spełniły niezbędne wymogi.

7. Kumulacja przewidziana w niniejszym artykule może być stosowana dopiero po 1 października 2015 r. w odniesieniu do produktów wymienionych w załączniku X i po 1 stycznia 2010 r. w odniesieniu do ryżu objętego pozycją taryfową 1006.

Artykuł 4

Kumulacja w państwach AWP

1. Bez uszczerbku dla postanowień art. 2 ust. 2 produkty uważa się za pochodzące z państwa AWP, jeśli zostały tam uzyskane, zawierając materiały pochodzące ze Wspólnoty, z innych państw AKP, z KTZ lub innych państw AWP, pod warunkiem że obróbka lub przetworzenie przeprowadzone w tym państwie AWP wykracza poza czynności, o których mowa w art. 8. Poddawanie takich materiałów wystarczającej obróbce lub przetworzeniu nie jest konieczne.

2. W przypadku gdy obróbka lub przetworzenie dokonane w państwie AWP nie wykraczają poza czynności, o których mowa w art. 8., uzyskany produkt uważa się za pochodzący z państwa AWP tylko, gdy wartość tam dodana jest wyższa od wartości użytych materiałów pochodzących z dowolnego kraju

lub terytorium, o których mowa w ust. 1. W przeciwnym wypadku uzyskany produkt uznaje się za pochodzący z kraju lub terytorium, które dostarczyły największej wartości materiały pochodzące użyte do produkcji w państwie AWP.

3. Produkty pochodzące z jednego z krajów lub terytoriów, o których mowa w ust. 1 i 2 niniejszego artykułu, niepoddawane obróbce lub przetworzeniu w państwie AWP, zachowują swoje pochodzenie, jeśli są wywożone do jednego z tych krajów lub terytoriów.

4. Do celów art. 2 ust. 2 lit. b) obróbkę i przetworzenie przeprowadzone we Wspólnocie, w innych państwach AWP, w innych państwach AKP lub w KTZ uznaje się za przeprowadzone w państwie AWP, gdy uzyskane produkty poddaje się dalszej obróbce lub przetworzeniu w tym państwie AWP. Gdy zgodnie z niniejszym postanowieniem produkty pochodzące są uzyskiwane w dwóch lub większej liczbie krajów lub terytoriów, uznaje się je za pochodzące z tego państwa AWP wyłącznie, gdy obróbka lub przetworzenie wykracza poza czynności, o których mowa w art. 8.

5. Gdy obróbka lub przetworzenie dokonane w państwie partnerskim AWP nie wykraczają poza czynności, o których mowa w art. 8., uzyskany produkt uważa się za pochodzący z państwa AWP tylko, gdy wartość tam dodana jest wyższa od wartości użytych materiałów pochodzących z dowolnego kraju lub terytorium, o których mowa w ust. 4. W przeciwnym wypadku uzyskany produkt uznaje się za pochodzący z kraju lub terytorium, które dostarczyły największej wartości materiały użyte do produkcji.

6. Kumulacja przewidziana w niniejszym artykule ma zastosowanie jedynie pod warunkiem, że:

- a) kraje zaangażowane w uzyskanie statusu pochodzenia oraz kraj przeznaczenia zawarły umowę w sprawie współpracy administracyjnej, która zapewnia właściwe wykonanie niniejszego artykułu;
- b) materiały i produkty uzyskały status pochodzenia poprzez zastosowanie tych samych reguł pochodzenia, które zawarto w niniejszym protokole; oraz
- c) państwa AWP, za pośrednictwem Komisji Europejskiej, przekazują Wspólnocie szczegółowe informacje dotyczące umów w sprawie współpracy administracyjnej z innymi krajami lub terytoriami wymienionymi w niniejszym artykule. Komisja Europejska publikuje w *Dzienniku Urzędowym Unii Europejskiej* (seria C), a państwa AWP publikują zgodnie z ich własnymi procedurami datę, od której można stosować kumulację przewidzianą w niniejszym artykule wobec tych krajów lub terytoriów wymienionych w niniejszym artykule, które spełniły niezbędne warunki.

7. Kumulacji przewidzianej w niniejszym artykule nie stosuje się do produktów wymienionych w załączniku X. Bez względu na powyższe, kumulację przewidzianą w niniejszym artykule można stosować odpowiednio dopiero po 1 października 2015 r. w odniesieniu do produktów wymienionych w załączniku X oraz po 1 stycznia 2010 r. w odniesieniu do ryżu objętego pozycją taryfową 1006 wówczas, gdy materiały użyte do produkcji tych produktów pochodzą z państwa AWP lub innego państwa AKP będącego członkiem Umowy o partnerstwie gospodarczym, bądź też zostały w nich poddane procesom obróbki lub przetworzenia.

8. Niniejszy artykuł nie ma zastosowania do produktów w załączniku XII pochodzących z Republiki Południowej Afryki. Kumulacja przewidziana w niniejszym artykule ma zastosowanie do produktów pochodzących z Republiki Południowej Afryki wymienionych w załączniku XIII po 31 grudnia 2009 r.

Artykuł 5

Kumulacja z sąsiadującymi krajami rozwijającymi się

Na wniosek państw AWP i zgodnie z postanowieniami art. 41, materiały pochodzące z sąsiadującego kraju rozwijającego się innego niż państwo AKP należącego do spójnego geograficznie regionu wymienionego w załączniku VIII uważa się za materiały pochodzące z państwa AWP, jeżeli zawarto je w produkcie tam uzyskanym. Poddawanie takich materiałów wystarczającej obróbce lub przetworzeniu nie jest konieczne, pod warunkiem że:

- a) obróbka lub przetwarzanie przeprowadzone w państwie AWP przekracza czynności wymienione w art. 8.
- b) państwa AWP, Wspólnota i zainteresowane sąsiadujące kraje rozwijające się zawarły umowę w sprawie właściwych procedur dotyczących współpracy administracyjnej, które zapewnią właściwe wykonanie niniejszego ustępu.

Kumulacji przewidzianej w niniejszym artykule nie stosuje się do produktów, które zostaną wymienione na mocy decyzji Komitetu Współpracy Celnej.

Do celów ustalenia, czy produkty pochodzą z sąsiadującego państwa rozwijającego się, określonego w załączniku VIII, zastosowanie mają postanowienia niniejszego protokołu.

Artykuł 6

Produkty całkowicie uzyskane

1. Za całkowicie uzyskane w państwie AWP lub we Wspólnocie uważa się:

- a) produkty mineralne wydobyte z ich ziemi lub z ich dna morskiego;
- b) owoce i produkty roślinne tam zebrane;
- c) żywe zwierzęta tam urodzone i wyhodowane;
- d) produkty pochodzące od żywych zwierząt tam wyhodowanych;
- e) (i) produkty uzyskane przez polowanie lub połowy tam przeprowadzone;
- (ii) produkty akwakultury, w tym marikultury, w przypadkach, gdy ryby tam się urodziły i dorastały;
- f) produkty rybołówstwa morskiego oraz inne produkty pozyskane przez statki Wspólnoty lub państwa AWP z mórz poza ich wodami terytorialnymi;
- g) produkty wytworzone na pokładzie ich statków-przetwórci wyłącznie z produktów, o których mowa w lit. f);
- h) używane artykuły tam zebrane, które nadają się tylko do odzyskiwania surowców, łącznie z używanymi oponami nadającymi się tylko do bieżnikowania lub do wykorzystania jako odpady;
- i) odpady i złom powstający w wyniku działalności wytwórczej tam przeprowadzonej;
- j) produkty wydobyte z dna morskiego poza ich wodami terytorialnymi, pod warunkiem że mają wyłączne prawa do eksploatacji tego dna;
- k) towary wytworzone tam wyłącznie z produktów wymienionych w lit. a)-j).

2. Określenia „ich statki” i „ich statki-przetwórci” użyte w ust. 1 lit. f) i g) odnoszą się tylko do statków i statków-przetwórci:

- a) które są wpisane do rejestru w państwie członkowskim WE lub państwie AWP;
- b) które pływają pod banderą państwa członkowskiego WE lub państwa AWP; lub

c) które spełniają jeden z poniższych warunków:

(i) są przynajmniej w 50 % własnością obywateli państwa członkowskiego WE lub państwa AWP;

lub

(ii) należą do przedsiębiorstw

— których główna siedziba lub główne miejsce prowadzenia działalności znajdują się w państwie członkowskim WE lub w państwie AWP; oraz

— które są przynajmniej w 50 % własnością państwa członkowskiego WE lub państwa AWP, podmiotów publicznych lub obywateli tego państwa.

3. Niezależnie od postanowień zawartych w ust. 2, na wniosek państwa AWP Wspólnota uznaje statki czarterowane lub dzierżawione przez podmioty gospodarcze takiego państwa AWP za „ich statki” podczas realizowania połowów na terytorium jego wyłącznej strefy ekonomicznej, pod warunkiem że umowa o czarterowanie lub dzierżawę, w odniesieniu do której Wspólnota otrzymała prawo pierwszej odmowy, została przyjęta przez Komitet Współpracy Celnej jako oferująca właściwe szanse rozwoju możliwości realizowania samodzielnych połowów przez państwo AWP, a w szczególności jako nakładająca na państwo AWP odpowiedzialność w zakresie żeglugi morskiej oraz handlu za statek znajdujący się w jego dyspozycji przez znaczący okres czasu.

4. Warunki w ust. 2 mogą być spełniane w różnych państwach, pod warunkiem że należą one do państw AWP. W takim przypadku produkty uznaje się za pochodzące z państwa, z którego pochodzą osoby lub firmy, do których należy statek lub statek-przetwórnia, zgodnie z ust. 2 lit. c). W przypadku statku lub statku-przetwórnii będącego własnością osób lub przedsiębiorstw pochodzących z państw należących do różnych umów o partnerstwie gospodarczym, produkty uznaje się za pochodzące z państwa, z którego pochodzą osoby lub przedsiębiorstwa zapewniające największy wkład, zgodnie z postanowieniami ust. 2 lit. c).

Artykuł 7

Produkty poddane wystarczającej obróbce lub przetworzeniu

1. Do celów stosowania art. 2, produkty, które nie są całkowicie uzyskane, są uważane za poddane wystarczającej obróbce lub przetworzeniu wtedy, gdy spełnione są warunki określone w wykazie w załączniku II.

2. Niezależnie od postanowień ust. 1, produkty wymienione w załączniku II(a) mogą być uważane za poddane wystarczającej obróbce lub przetworzeniu, do celów stosowania art. 2, gdy spełnione są warunki określone w tym załączniku.

3. Warunki, o których mowa w ust. 1 i 2, wskazują, w odniesieniu do wszystkich produktów objętych niniejszą umową o partnerstwie gospodarczym, na obróbkę lub przetworzenie, którym muszą zostać poddane materiały niepochodzące, użyte przy wytwarzaniu, i które są stosowane wyłącznie w odniesieniu do tych materiałów. Odpowiednio, jeżeli produkt, który uzyskał status produktu pochodzącego poprzez spełnienie warunków określonych w dowolnym wykazie, jest użyty do wytworzenia innego produktu, warunki odnoszące się do produktu, do którego wytworzenia został użyty, nie odnoszą się do niego i nie bierze się pod uwagę materiałów niepochodzących, które mogły zostać użyte w procesie jego produkcji.

4. Niezależnie od postanowień ust. 1 i 2, materiały niepochodzące, które zgodnie z warunkami określonymi w załącznikach II i II(a) nie powinny być wykorzystywane do produkcji określonego produktu mogą zostać użyte, pod warunkiem że:

a) ich łączna wartość nie przekracza 15 % ceny *ex-works* produktu;

b) żadna z wartości procentowych określonych w wykazie jako maksymalna wartość materiałów niepochodzących nie została przekroczona przy zastosowaniu niniejszego ustępu.

5. Postanowienia ust. 4 nie mają zastosowania do produktów z działów 50–63 Zharmonizowanego Systemu.

6. Ust. 1–5 stosuje się z zastrzeżeniem postanowień art. 8.

Artykuł 8

Niewystarczająca obróbka lub przetworzenie

1. Bez uszczerbku dla postanowień ust. 2, następujące czynności są uważane za niewystarczającą obróbkę lub przetworzenie dla nadania statusu produktom pochodzącym, niezależnie od tego, czy wymogi określone w art. 7 zostały spełnione:

a) czynności zabezpieczające mające na celu zapewnienie zachowania produktów w dobrym stanie podczas transportu i składowania;

b) rozłączanie i łączenie przesyłek;

c) mycie, czyszczenie, odkurzanie, usuwanie tlenku, oleju, farby lub innych warstw;

d) prasowanie wyrobów włókienniczych;

e) proste czynności malowania i polerowania;

- f) łuskanie, częściowe lub całkowite bielienie, polerowanie zbóż lub ryżu;
- g) czynności polegające na barwieniu cukru lub formowaniu kostek cukru; częściowe lub całkowite mielenie cukru kryształu;
- h) obieranie, drylowanie i łuskanie owoców, orzechów i warzyw;
- i) ostrzenie, zwykle szlifowanie lub przycinanie;
- j) przesiewanie, przeglądanie, sortowanie, klasyfikowanie, ocenianie, dobieranie; (łącznie z kompletowaniem zestawów artykułów);
- k) zwykle umieszczanie w butelkach, puszkach, flakonach, torbach, skrzynkach, pudełkach, umieszczanie na kartach lub tablicach oraz wszystkie inne proste czynności związane z pakowaniem;
- l) umieszczanie lub drukowanie na produktach lub ich opakowaniach znaków, etykiet, logo i innych podobnych znaków odróżniających;
- m) zwykle mieszanie produktów, nawet różnych rodzajów; mieszanie cukru z dowolnymi innymi materiałami;
- n) zwykły montaż części artykułów dla otrzymania kompletnego artykułu lub demontaż produktów na części;
- o) połączenie dwóch lub więcej operacji wymienionych w lit. a)–n);
- p) ubój zwierząt.

2. Wszystkie czynności wykonywane względem danego produktu, zarówno na terytorium Wspólnoty jak i na terytorium państw AWP, uwzględniane są łącznie podczas określania, czy obróbkę lub przetworzenie jakim poddano taki produkt należy uznać za niewystarczające w rozumieniu ust. 1.

Artykuł 9

Jednostka kwalifikacyjna

1. Jednostką kwalifikacyjną do celów stosowania postanowień niniejszego protokołu jest poszczególny produkt, który uważa się za jednostkę podstawową dla klasyfikacji w nomenklaturze zharmonizowanego systemu.

Odpowiednio, jak następuje:

- a) jeżeli produkt składający się z grupy lub zestawu artykułów sklasyfikowany jest na warunkach przewidzianych w zharmonizowanym systemie w jednej pozycji, to jednostkę kwalifikacyjną stanowi całość;
- b) jeżeli przesyłka składa się z szeregu identycznych produktów sklasyfikowanych w tej samej pozycji zharmonizowanego systemu, to każdy produkt musi być traktowany indywidualnie do celów stosowania postanowień niniejszego protokołu.

2. W przypadku gdy, zgodnie z regułą ogólną 5 interpretacji zharmonizowanego systemu, opakowanie jest traktowane łącznie z produktem do celów klasyfikacji, powinno być również traktowane łącznie do celów określania pochodzenia.

Artykuł 10

Akcesoria, części zapasowe i narzędzia

Akcesoria, części zapasowe i narzędzia wysyłane z urządzeniem, maszyną, aparaturą lub pojazdem, które są częścią typowego wyposażenia i są wliczone w jego cenę lub nie są oddzielnie fakturowane, są uważane za stanowiące całość z urządzeniem, maszyną, aparaturą lub pojazdem, o których mowa.

Artykuł 11

Zestawy

Zestawy, jak zdefiniowano w regule ogólnej 3 interpretacji zharmonizowanego systemu, są uważane za pochodzące, jeżeli wszystkie elementy zestawu są produktami pochodzącymi. Niemniej jednak, jeżeli zestaw składa się z produktów pochodzących i niepochodzących, to jest on jako całość uważany za pochodzący, pod warunkiem że wartość produktów niepochodzących nie przekracza 15 % ceny *ex-works* zestawu.

Artykuł 12

Elementy neutralne

W celu ustalenia, czy produkt jest pochodzący, nie jest niezbędne ustalenie pochodzenia następujących składników, które mogły zostać użyte w procesie jego wytwarzania:

- a) energii i paliwa;
- b) fabryki i wyposażenia;
- c) maszyn i narzędzi;
- d) towarów, które nie wchodzi i które nie są przeznaczone do wejścia w końcowy skład produktu.

TYTUŁ III

WYMOGI TERYTORIALNE

Artykuł 13

Zasada terytorialności

1. Za wyjątkiem przewidzianym w art. 3, 4 i 5, warunki uzyskania statusu pochodzenia produktu określone w tytule II muszą być spełniane w sposób ciągły w państwach AWP lub we Wspólnocie.

2. Za wyjątkiem przewidzianym w art. 3, 4 i 5, w przypadku zwrotu towarów posiadających status pochodzenia, wywiezionych z państw AWP lub ze Wspólnoty do innego kraju, towary takie uznawane są za nieposiadające statusu pochodzenia, chyba że istnieje możliwość udowodnienia organom celnym, że:

- a) towary powracające są tymi samymi towarami, które zostały wywiezione, oraz
- b) nie zostały one poddane żadnym czynnościom wykraczającym poza czynności niezbędne dla zachowania ich w dobrym stanie, gdy znajdowały się w kraju, do którego zostały wywiezione lub gdy były przedmiotem wywozu.

Artykuł 14

Transport bezpośredni

1. Preferencyjne traktowanie przewidziane w umowie dotyczy tylko produktów spełniających wymogi niniejszego protokołu, które są transportowane bezpośrednio między terytorium państw AWP a Wspólnotą lub przez terytoria innych krajów, o których mowa w art. 3, 4 i 5, wobec których można zastosować kumulację. Jednakże produkty stanowiące jedną przesyłkę mogą być transportowane przez inne terytoria, gdzie mogą być w razie potrzeby przeładowywane lub czasowo składowane, pod warunkiem że pozostają pod dozorem organów celnych w kraju tranzytu lub składowania i że nie zostaną one poddane innym czynnościom niż wyładunek, ponowny załadunek lub jakakolwiek czynność wymagana dla zachowania ich w dobrym stanie.

Produkty pochodzące mogą być transportowane rurociągiem przez terytorium inne niż terytorium państw AWP lub Wspólnoty.

2. Dowody poświadczające, że warunki określone w ust. 1 zostały spełnione, dostarcza się organom celnym kraju przywozu poprzez okazanie:

- a) jednolitego dokumentu przewozowego obejmującego przejazd z kraju wywozu przez kraj tranzytu; lub

b) świadectwa wystawionego przez organy celne kraju tranzytu:

(i) zawierającego dokładny opis produktów;

(ii) zawierającego datę wyładunku i ponownego załadunku produktów oraz, o ile ma to zastosowanie, nazwy statków lub innych użytych środków transportu;

oraz

(iii) poświadczającego warunki, na jakich produkty pozostały w kraju tranzytu; lub

c) w przypadku braku powyższych, jakiegokolwiek dokumentu poświadczającego.

Artykuł 15

Wystawy

1. Produkty pochodzące, wysłane w celu wystawienia w kraju lub na terytorium innym niż te, o których mowa w art. 3, 4 i 5, do których to produktów stosuje się kumulację i które po wystawieniu sprzedaje się w celu przywozu do Wspólnoty lub państwa AWP, podlegają przy przywozie postanowieniom umowy, pod warunkiem wykazania zgodnie z wymogami organów celnych, że:

- a) eksporter nadał te produkty z państwa AWP lub ze Wspólnoty do kraju, w którym odbywa się wystawa oraz że wystawiał tam te produkty;
- b) produkty zostały sprzedane lub zbyte w inny sposób przez tego eksportera osobie w państwie AWP lub we Wspólnocie;
- c) produkty zostały odesłane w trakcie wystawy lub niezwłocznie po niej w stanie, w jakim zostały wysłane na wystawę;

oraz

d) produkty nie były, od momentu ich wysyłki na wystawę, używane do celów innych niż prezentacja na wystawie.

2. Dowód pochodzenia musi zostać wystawiony lub sporządzony zgodnie z postanowieniami tytułu IV i przedłożony organom celnym kraju przywozu w normalnym trybie. Musi być w nim wskazana nazwa i adres wystawy. Gdy jest to niezbędne, może być wymagana dodatkowa dokumentacja dotycząca warunków, na których produkty były wystawione.

3. Ust. 1 stosuje się do wystaw handlowych, przemysłowych, rolniczych lub rzemieślniczych, targów lub podobnych wystaw publicznych albo pokazów, które nie są organizowane w celach prywatnych, w sklepach lub pomieszczeniach handlowych w celu sprzedaży produktów zagranicznych, oraz podczas których produkty pozostają pod dozorem celnym.

TYTUŁ IV

DOWÓD POCHODZENIA

Artykuł 16

Wymogi ogólne

1. Produkty pochodzące z państw AWP przy przywozie do Wspólnoty oraz produkty pochodzące ze Wspólnoty przy przywozie do państw AWP korzystają z postanowień umowy po przedstawieniu:

- a) świadectwa przewozowego EUR.1, którego wzór znajduje się w załączniku III; lub
- b) w przypadkach określonych w art. 21 ust. 1, deklaracji, zwanej dalej „deklaracją na fakturze”, sporządzonej przez eksportera na fakturze, specyfikacji wysyłkowej lub jakimkolwiek innym dokumencie handlowym opisującym dane produkty w sposób wystarczająco szczegółowy, aby można je było zidentyfikować; tekst deklaracji na fakturze zamieszczony jest w załączniku IV.

2. Niezależnie od postanowień ust. 1, produkty pochodzące w rozumieniu niniejszego protokołu, w przypadkach określonych w art. 27, korzystają z niniejszej umowy bez konieczności przedkładania jakiegokolwiek z dokumentów określonych powyżej.

3. Do celów stosowania postanowień niniejszego tytułu, eksporterzy dokładają starań, aby używać języka wspólnego dla państw AWP i Wspólnoty.

Artykuł 17

Procedura wystawiania świadectwa przewozowego EUR.1

1. Świadectwo przewozowe EUR.1 wystawiane jest przez organy celne kraju wywozu na pisemny wniosek sporządzony przez eksportera lub – na jego odpowiedzialność – przez jego upoważnionego przedstawiciela.

2. W tym celu eksporter lub jego upoważniony przedstawiciel wypełnia świadectwo przewozowe EUR.1 oraz formularz wniosku, których wzory znajdują się w załączniku III. Formularze te wypełnia się zgodnie z postanowieniami niniejszego protokołu. W przypadku gdy wnioski wypełniane są ręcznie, należy wypełniać je tuszem i drukowanymi literami. Opis produktów musi być zamieszczony w polu do tego przeznaczonym bez pozostawiania wolnych wierszy. Jeżeli pole nie jest

wypełnione w całości, należy nakreślić linię poziomą poniżej ostatniej linijki opisu oraz przekreślić puste miejsce.

3. Eksporter występujący z wnioskiem o wystawienie świadectwa przewozowego EUR.1 jest zobowiązany do przedłożenia w dowolnym momencie na żądanie organów celnych kraju wywozu, w którym świadectwo przewozowe EUR.1 jest wystawiane, wszystkich odpowiednich dokumentów potwierdzających status pochodzenia danych produktów i spełnienie pozostałych wymogów niniejszego protokołu.

4. Świadectwo przewozowe EUR.1 wystawiają organy celne państwa członkowskiego lub państwa AWP, jeżeli dane produkty można uznać za produkty pochodzące ze Wspólnoty, z państw AWP lub z innych krajów lub terytoriów, o których mowa w art. 3, 4 i 5 oraz spełniające inne wymogi niniejszego protokołu.

5. OrganY celne wystawiające świadectwo przewozowe podejmują wszelkie niezbędne działania w celu zweryfikowania statusu pochodzenia produktów i spełnienia innych wymogów niniejszego protokołu. W tym celu mają one prawo zażądać przedstawienia wszelkich dowodów oraz przeprowadzić weryfikację ksiąg rachunkowych eksportera lub wszelkie inne kontrole, które uznają za stosowne. OrganY celne wystawiające świadectwo zapewniają także, aby formularze, o których mowa w ust. 2 były należycie wypełnione. W szczególności sprawdzają, czy pole przeznaczone na opis produktów zostało wypełnione w sposób wykluczający możliwość dodania fałszywych wpisów.

6. Datę wystawienia świadectwa przewozowego EUR.1 wskazuje się w polu 11 świadectwa.

7. Świadectwo przewozowe EUR.1 wystawiają organY celne i udostępniają je eksporterowi od chwili faktycznego dokonania wywozu lub jego zapewnienia.

Artykuł 18

Świadectwa przewozowe EUR.1 wystawiane z mocą wsteczną

1. Niezależnie od postanowień art. 17 ust. 7, świadectwo przewozowe EUR.1 może, w drodze wyjątku, zostać wystawione po dokonaniu wywozu produktów, do których się odnosi, jeżeli:

- a) nie zostało wystawione w chwili dokonywania wywozu z powodu błędu lub niezamierzonych pominięć lub zaistnienia innych szczególnych okoliczności; lub
- b) wykazano, w sposób satysfakcjonujący organY celne, że świadectwo przewozowe EUR.1 zostało wystawione, ale z przyczyn technicznych nie zostało przyjęte przy przywozie.

2. Do celów wdrożenia ust. 1, eksporter musi wskazać w swoim wniosku miejsce i datę wywozu produktów, do których odnosi się świadectwo przewozowe EUR.1 oraz podać przyczyny wystąpienia z wnioskiem.

3. Organy celne mogą wystawić świadectwo przewozowe EUR.1 z mocą wsteczną, jedynie po sprawdzeniu, że informacje zawarte we wniosku eksportera są zgodne z informacjami znajdującymi się w odpowiednich dokumentach.

4. W świadectwach przewozowych EUR.1 wystawionych z mocą wsteczną umieszcza się następującą adnotację w języku angielskim:

„ISSUED RETROSPECTIVELY”

5. Adnotację o której mowa w ust. 4, umieszcza się w rubryce „Uwagi” świadectwa przewozowego EUR.1.

Artykuł 19

Wystawianie duplikatu świadectwa przewozowego EUR.1

1. W przypadku kradzieży, utraty lub zniszczenia świadectwa przewozowego EUR.1, eksporter może zwrócić się do organów celnych, które je wystawiły, z wnioskiem o wystawienie duplikatu w oparciu o dokumenty wywozowe znajdujące się w ich posiadaniu.

2. Duplikat wystawiony w ten sposób zawiera następującą adnotację w języku angielskim:

„DUPLICATE”

3. Adnotację o której mowa w ust. 2, umieszcza się w rubryce „Uwagi” duplikatu świadectwa przewozowego EUR.1.

4. Duplikat, który musi być opatrzony datą wystawienia oryginalnego świadectwa przewozowego EUR.1, staje się skuteczny od tej daty.

Artykuł 20

Wystawianie świadectw przewozowych EUR.1 na podstawie dowodu pochodzenia wystawionego lub sporządzonego uprzednio

W przypadku gdy produkty posiadające status pochodzenia pozostają pod dozorem urzędu celnego w państwie AWP lub we Wspólnocie, istnieje możliwość zastąpienia oryginalnego dowodu pochodzenia jednym lub kilkoma świadectwami przewozowymi EUR.1 w celu wysłania wszystkich lub niektórych produktów do innego miejsca na terytorium państw AWP lub

Wspólnoty. Zastępcze świadectwo (świadectwa) przewozowe EUR.1 wystawiane są przez urząd celny, pod kontrolą którego znajdują się produkty, a zatwierdzane przez organ celny, pod kontrolą którego znajdują się produkty.

Artykuł 21

Warunki sporządzania deklaracji na fakturze

1. Deklaracja na fakturze, o której mowa w art. 16 ust. 1 lit. b), może zostać sporządzona:

- a) przez upoważnionego eksportera w rozumieniu art. 22; lub
- b) przez każdego eksportera przesyłki składającej się z jednego bądź kilku opakowań zawierających produkty pochodzące, których ogólna wartość nie przekracza 6 000 EUR.

2. Deklaracja na fakturze może zostać sporządzona, jeżeli dane produkty można uznać za produkty pochodzące z państw AWP lub ze Wspólnoty, bądź z innych krajów lub terytoriów, o których mowa w art. 3, 4 i 5, oraz spełniające inne wymogi niniejszego protokołu.

3. Eksporter sporządzający deklarację na fakturze jest zobowiązany do przedłożenia w każdej chwili, na wniosek organów celnych kraju wywozu, wszystkich dokumentów potwierdzających status pochodzenia danych produktów oraz spełnienie pozostałych wymogów niniejszego protokołu.

4. Eksporter sporządza deklarację na fakturze wpisując na maszynie, stemplując lub drukując na fakturze, specyfikacji wysyłkowej lub innym dokumencie handlowym, deklarację, której tekst zamieszczony jest w załączniku IV do niniejszego protokołu, w jednej z wersji językowych określonych w tym załączniku oraz zgodnie z przepisami prawa kraju wywozu. Jeśli deklaracja jest sporządzana ręcznie, powinna być napisana tuszem i drukowanymi literami.

5. Deklaracje na fakturze są opatrzone własnoręcznym, oryginalnym podpisem eksportera. Od upoważnionego eksportera w rozumieniu art. 22 nie wymaga się jednak podpisu na takich deklaracjach, pod warunkiem że złoży on organom celnym kraju wywozu pisemne zobowiązanie do przyjęcia pełnej odpowiedzialności za każdą deklarację na fakturze, która go identyfikuje, tak jakby była podpisana przez niego własnoręcznie.

6. Deklaracja na fakturze może zostać sporządzona przez eksportera w trakcie lub po dokonaniu wywozu produktów, do których się odnosi, pod warunkiem że zostanie ona przedstawiona w kraju przywozu nie później niż dwa lata po dokonaniu przywozu produktów, do których się odnosi.

Artykuł 22

Upoważniony eksporter

1. Organy celne kraju wywozu mogą upoważnić eksportera, który dokonuje częstych wysyłek produktów na mocy postanowień niniejszej umowy dotyczących współpracy handlowej, do sporządzenia deklaracji na fakturze niezależnie od wartości przedmiotowych produktów. Eksporter ubiegający się o takie upoważnienie musi przedstawić, w sposób satysfakcjonujący organy celne, wszelkie gwarancje niezbędne do zweryfikowania pochodzenia produktów oraz spełnienia pozostałych wymogów niniejszego protokołu.

2. Organy celne mogą uzależnić przyznanie statusu upoważnionego eksportera od spełnienia wszelkich warunków, jakie uznają za właściwe.

3. Organy celne przyznają upoważnionemu eksporterowi numer upoważnienia celnego, który umieszczany jest na deklaracji na fakturze.

4. Organy celne kontrolują sposób używania upoważnienia przez upoważnionego eksportera.

5. Organy celne mogą w każdym momencie wycofać upoważnienie. Dokonują tego w przypadku, gdy upoważniony eksporter nie daje już gwarancji, o których mowa w ust. 1, nie spełnia już warunków, o których mowa w ust. 2 lub w inny sposób niewłaściwie wykorzystuje upoważnienie.

Artykuł 23

Termin ważności dowodu pochodzenia

1. Dowód pochodzenia jest ważny przez okres dziesięciu miesięcy od daty wystawienia w kraju wywozu i musi być przedłożony w wymienionym okresie organom celnym kraju przywozu.

2. Dowody pochodzenia przedłożone organom celnym kraju przywozu po terminie ich przedstawienia, określonym w ust. 1, mogą zostać przyjęte do celów stosowania preferencyjnego traktowania, jeżeli nieprzedłożenie dokumentów w terminie ostatecznym jest spowodowane wyjątkowymi okolicznościami.

3. W innych przypadkach przedłożenia dowodów z opóźnieniem, organy celne kraju przywozu mogą przyjąć dowody pochodzenia, jeżeli produkty zostały im przedstawione przed upływem wspomnianego terminu.

Artykuł 24

Procedura tranzytu

Jeżeli produkty przywożone są do państwa lub terytorium, o których mowa w art. 3 i 4, innego niż kraj pochodzenia, kolejny, trwający 4 miesiące okres ważności rozpoczyna się w dniu, w którym organy celne kraju tranzytu wprowadzą następujące elementy w polu 7 świadectwa EUR.1:

— słowo „tranzyt”,

— nazwa kraju tranzytu,

— pieczęć urzędowa, której wzór udostępniono Komisji Europejskiej, zgodnie z art. 34,

— data zatwierdzenia.

Artykuł 25

Przedkładanie dowodów pochodzenia

Dowody pochodzenia przedkłada się organom celnym kraju przywozu zgodnie z procedurami stosowanymi w tym kraju. Organy te mogą wymagać przetłumaczenia dowodu pochodzenia oraz zażądać, aby do zgłoszenia przywozowego zostało dołączone oświadczenie importera stwierdzające, że produkty spełniają warunki wymagane dla wdrożenia umowy.

Artykuł 26

Przywóz partiami

W przypadku gdy na wniosek importera i na warunkach określonych przez organy celne kraju przywozu, produkty zdemontowane lub niezmontowane, w rozumieniu reguły ogólnej 2 lit. a) interpretacji Zharmonizowanego Systemu, należące do sekcji XVI i XVII lub objęte pozycjami 7308 i 9406 Zharmonizowanego Systemu, przywożone są partiami, organom celnym przedstawiany jest jeden dowód pochodzenia przy przywozie pierwszej partii.

Artykuł 27

Zwolnienia z dowodu pochodzenia

1. Produkty wysłane jako małe paczki od osób prywatnych do osób prywatnych lub stanowiące część bagażu osobistego podróżnych są uznawane za produkty pochodzące bez wymogu przedstawienia dowodu pochodzenia, pod warunkiem że takie produkty nie są przywożone w celach handlowych i zostały zgłoszone jako spełniające wymogi niniejszego protokołu oraz że nie ma żadnych wątpliwości, co do wiarygodności takiego oświadczenia. W przypadku przesyłek pocztowych takie oświadczenie może zostać umieszczone na zgłoszeniu celnym CN22/CN23 lub na załączonej do tego dokumentu karcie papieru.

2. Przywóz, który jest okazjonalny i dotyczy wyłącznie produktów do osobistego użytku ich odbiorców albo podróży lub ich rodzin nie jest uważany za przywóz w celach handlowych, jeśli rodzaj i ilość produktów nie wskazuje na przeznaczenie handlowe.

3. Ponadto łączna wartość takich produktów nie może przekraczać 500 EUR w przypadku małych paczek lub 1 200 EUR w przypadku produktów stanowiących część bagażu osobistego podróży.

Artykuł 28

Procedura informacyjna do celów kumulacji

1. Jeżeli stosuje się art. 3 ust. 1., art. 4 ust. 1 i art. 5, dowód statusu pochodzenia materiałów pochodzących z państwa AWP, Wspólnoty, z innego państwa AKP, KTZ lub innego kraju, wobec którego można zastosować kumulację w rozumieniu niniejszego protokołu, stanowi świadectwo przewozowe EUR.1 lub deklaracja dostawcy, której wzór znajduje się w załączniku V A do niniejszego protokołu, przedłożone przez eksportera z państwa lub Wspólnoty, od którego pochodzą materiały.

2. Jeżeli stosuje się art. 3 ust. 4 i art. 4 ust. 4, dowód obróbki lub przetworzenia, przeprowadzonych w państwie AWP, we Wspólnocie, w innym państwie AKP albo w KTZ stanowi deklaracja dostawcy, której wzór znajduje się w załączniku V B do niniejszego protokołu, przedłożona przez eksportera z państwa lub Wspólnoty, od którego pochodzą materiały.

3. Dostawca sporządza odrębną deklarację dostawcy w przypadku przesyłki towarów wymienionych na fakturze handlowej, dotyczącej tej wysyłki lub w załączniku do faktury, albo w specyfikacji wysyłkowej lub innym dokumencie handlowym dotyczącym tej wysyłki, opisującym przedmiotowe materiały w sposób umożliwiający ich identyfikację.

4. Deklarację dostawcy można sporządzić na gotowym formularzu.

5. Deklaracje dostawcy na fakturze opatrzone są własnoręcznym, oryginalnym podpisem dostawcy. Jednakże jeśli fakturę oraz deklarację dostawcy sporządza się przy użyciu metod elektronicznego przetwarzania danych, deklaracja dostawcy nie wymaga składania własnoręcznego podpisu, pod warunkiem że tożsamość pracownika odpowiedzialnego za sporządzenie deklaracji w przedsiębiorstwie dostawczym została udowodniona w sposób zadowalający organy celne w państwie, w którym sporządzono deklaracje dostawców. Wspomniane organy celne mogą ustalić warunki wykonania niniejszego ustępu.

6. Deklaracje dostawców przedkłada się właściwemu urzędowi celnemu w kraju wywozu, który poproszono o wystawienie świadectwa przewozowego EUR.1.

7. Dostawca sporządzający deklarację jest zobowiązany do przedłożenia w dowolnym momencie na żądanie organów celnych kraju, w którym sporządzana jest deklaracja, wszystkich stosownych dokumentów potwierdzających, że informacje zawarte w deklaracji są prawidłowe.

8. Zgodnie z art. 26 protokołu 1 do umowy z Kotonu zachowują ważność deklaracje dostawców oraz świadectwa wystawione przed dniem wejścia w życie niniejszego protokołu.

Artykuł 29

Dokumenty uzupełniające

Dokumenty, o których mowa w art. 17 ust. 3 i art. 21 ust. 3, wykorzystane do celów potwierdzenia, że produkty objęte świadectwem przewozowym EUR.1 lub deklaracją na fakturze mogą być uważane za produkty pochodzące z państwa AWP, ze Wspólnoty lub z jednego spośród innych krajów lub terytoriów, o których mowa w art. 3, 4 i 5, oraz spełniające pozostałe wymogi niniejszego protokołu, mogą składać się między innymi z:

- a) bezpośredniego dowodu działań podejmowanych przez eksportera lub dostawcę, zmierzających do uzyskania danych towarów, znajdującego się np. w jego kontach lub księgach wewnętrznych;
- b) dokumentów potwierdzających status pochodzenia wykorzystanych materiałów, wystawionych lub sporządzonych w państwie AWP, we Wspólnocie albo w jednym spośród innych krajów lub terytoriów, o których mowa w art. 3, 4 i 5, jeżeli dokumenty te wykorzystywane są zgodnie z prawem krajowym;
- c) dokumentów potwierdzających dokonanie obróbki lub przetworzenia materiałów w państwie AWP, we Wspólnocie albo w jednym spośród innych państw lub terytoriów, o których mowa w art. 3, 4 i 5, wystawionych lub sporządzonych w państwie AWP, we Wspólnocie albo w jednym spośród innych krajów lub terytoriów, o których mowa w art. 3, 4 i 5, jeżeli dokumenty te wykorzystywane są zgodnie z prawem krajowym;
- d) świadectw przewozowych EUR.1 lub deklaracji na fakturze, stanowiących dowód statusu pochodzenia wykorzystanych materiałów, wystawionych lub sporządzonych w państwach AWP, we Wspólnocie albo w jednym spośród innych krajów lub terytoriów, o których mowa w art. 3, 4 i 5, oraz zgodnie z niniejszym protokołem.

Artykuł 30

Przechowywanie dowodów pochodzenia i dokumentów uzupełniających

1. Eksporter występujący z wnioskiem o wystawienie świadectwa przewozowego EUR.1 przechowuje dokumenty, o których mowa w art. 17 ust. 3, przez okres co najmniej trzech lat.

2. Eksporter sporządzający deklarację na fakturze przechowuje jej kopię, jak również dokumenty, o których mowa w art. 21 ust. 3, przez okres co najmniej trzech lat.

3. Dostawca sporządzający deklarację dostawcy powinien przechowywać kopie tej deklaracji i faktury, dowodu dostawy lub innego dokumentu handlowego, do którego dołączono deklarację, oraz dokumenty, o których mowa w art. 28 ust. 7, przez okres co najmniej trzech lat.

4. Organy celne kraju wywozu wystawiające świadectwo przewozowe EUR.1 przechowują formularz wniosku, o którym mowa w art. 17 ust. 2, przez okres co najmniej trzech lat.

5. Organy celne kraju przywozu przechowują przedstawione im świadectwa przewozowe EUR.1 i deklaracje na fakturze przez okres co najmniej trzech lat.

Artykuł 31

Niezgodności i błędy formalne

1. Stwierdzenie drobnych niezgodności między oświadczeniami zawartymi w dowodzie pochodzenia a oświadczeniami podanymi w dokumentach przedłożonych w urzędzie celnym w celu dopełnienia formalności związanych z przywozem produktów, nie unieważnia tym samym dowodu pochodzenia, jeżeli zostanie odpowiednio dowiedzione, że dany dokument rzeczywiście odpowiada przedstawionym produktom.

2. Oczywiste błędy formalne, takie jak błędy literowe na dowodzie pochodzenia, nie powinny powodować odrzucenia dokumentu, jeśli błędy te nie wzbudzają wątpliwości co do poprawności oświadczeń złożonych w dokumencie.

Artykuł 32

Kwoty wyrażone w euro

1. Do celów stosowania postanowień art. 21 ust. 1 lit. b) i art. 27 ust. 3, w przypadkach gdy produkty są fakturowane w walucie innej niż euro, kwoty wyrażone w walutach krajowych państw AWP, państw członkowskich Wspólnoty oraz innych krajów lub terytoriów, o których mowa w art. 3, 4 i 5, stanowiące równowartość kwot wyrażonych w euro, są określane corocznie przez zainteresowane kraje.

2. Przesyłka korzysta z postanowień art. 21 ust. 1 lit. b) lub art. 27 ust. 3 poprzez odniesienie do waluty, w której sporządzona jest faktura, zgodnie z kwotą ustaloną dla zainteresowanego kraju.

3. Kwoty, które mają być podawane w dowolnej walucie krajowej stanowią równowartość kwot wyrażonych w euro podaną w takiej walucie według kursu z pierwszego dnia roboczego października. Kwoty zgłaszane są Komisji Wspólnot Europejskich do dnia 15 października i obowiązują od dnia 1

stycznia następnego roku. Komisja Wspólnot Europejskich informuje wszystkie zainteresowane kraje o odpowiednich kwotach.

4. Kraj może zaokrąglić w górę lub w dół kwotę otrzymaną po przeliczeniu na swoją walutę krajową kwoty wyrażonej w euro. Kwota po zaokrągleniu nie może różnić się od kwoty otrzymanej po przeliczeniu o więcej niż 5 %. Kraj może pozostawić bez zmian kwoty wyrażone w walucie krajowej stanowiące równowartość kwot wyrażonych w euro, jeżeli w wyniku corocznego ich dostosowywania przewidzianego w ust. 3 kwoty te po dokonaniu przeliczenia, a przed zaokrągleniem, ulegają podwyższeniu o nie więcej niż 15 % równowartości kwoty wyrażonej w walucie krajowej. Kwotę wyrażoną w walucie krajowej można pozostawić bez zmian, jeśli w wyniku przeliczenia zmniejszyłaby się równoważna kwota.

5. Kwoty wyrażone w euro są poddawane przeglądowi przez Komitet Współpracy Celnej na wniosek Wspólnoty lub państw AWP. Przeprowadzając przegląd Komitet Współpracy Celnej rozważa celowość zachowania skutków właściwych ograniczeń uwzględniając wartości rzeczywiste. W tym celu może on podjąć decyzję o zmianie kwot wyrażonych w euro.

TYTUŁ V

UZGODNIENIA DOTYCZĄCE WSPÓŁPRACY ADMINISTRACYJNEJ

Artykuł 33

Warunki administracyjne jakie muszą spełniać produkty, aby możliwe było korzystanie z niniejszej umowy

1. Produkty pochodzące w rozumieniu niniejszego protokołu z państwa AWP lub ze Wspólnoty korzystają, w chwili składania celnego zgłoszenia przywozowego, z preferencji wynikających z umowy jedynie pod warunkiem, że zostały wywiezione najwcześniej w dniu, w którym kraj wywozu spełnił warunki określone w ust. 2.

2. Umawiające się Strony zobowiązują się wprowadzić:

- a) niezbędne porozumienia krajowe i regionalne wymagane dla wykonania oraz egzekwowania zasad i procedur przewidzianych w niniejszym Protokole, w tym w stosownych przypadkach porozumienia konieczne dla wykonania art. 3, 4 i 5;
- b) struktury i systemy administracyjne niezbędne do właściwego zarządzania pochodzeniem produktów i zgodnością z innymi warunkami określonymi w niniejszym protokole, a także do ich odpowiedniej kontroli.

Powiadamiają się one wzajemnie w sposób, o którym mowa w art. 34.

Artykuł 34

Powiadamianie przez organy celne Stron

1. Państwa AWP i państwa członkowskie Wspólnoty udostępniają sobie wzajemnie, za pośrednictwem odpowiednio Komisji Wspólnot Europejskich i Sekretariatu COMESA, adresy organów celnych odpowiedzialnych za wystawianie i weryfikację świadectw przewozowych EUR.1 i deklaracji na fakturze albo deklaracji dostawców oraz wzory odcisków pieczęci używanych w ich urzędach celnych przy wystawianiu tych świadectw.

Świadectwa przewozowe EUR.1 oraz deklaracje na fakturze albo deklaracje dostawców są akceptowane do celów stosowania traktowania preferencyjnego od dnia otrzymania informacji odpowiednio przez Komisję Wspólnot Europejskich i Sekretariat COMESA.

2. Państwa AWP i państwa członkowskie Wspólnoty niezwłocznie informują się nawzajem w przypadku zaistnienia zmian w informacjach, o których mowa w ust. 1.

3. Organy, o których mowa w ust. 1, działają z upoważnienia rządu danego kraju. Organy odpowiedzialne za kontrolę i weryfikację stanowią część organów rządowych danego kraju.

Artykuł 35

Wzajemna pomoc

1. W celu zapewnienia prawidłowego stosowania niniejszego protokołu Wspólnota, państwa AWP i inne kraje, o których mowa w art. 3, 4 i 5, udzielają sobie wzajemnej pomocy, za pośrednictwem właściwych organów administracji celnej, w zakresie sprawdzania autentyczności świadectw przewozowych EUR.1, deklaracji na fakturze lub deklaracji dostawcy oraz poprawności informacji podanych w tych dokumentach.

2. Konsultowane organy dostarczają wszelkich istotnych informacji, dotyczących warunków, w których wytworzono produkt, wskazując w szczególności warunki, zgodnie z którymi w poszczególnych państwach AWP, we Wspólnocie i innych odnośnych krajach, o których mowa w art. 3, 4 i 5, przestrzegane są reguły pochodzenia.

Artykuł 36

Weryfikacja dowodów pochodzenia

1. Późniejsze weryfikacje dowodów pochodzenia przeprowadzane są na podstawie analizy ryzyka lub wrywkowo albo

jeżeli organy celne kraju przywozu mają uzasadnione wątpliwości co do autentyczności tych dokumentów, statusu pochodzenia danych produktów lub spełnienia innych wymogów niniejszego protokołu.

2. W celu wdrażania postanowień ust. 1 organy celne kraju przywozu zwracają organom celnym kraju wywozu świadectwo przewozowe EUR.1 oraz fakturę, jeżeli została przedłożona, deklarację na fakturze lub kopię tych dokumentów podając, w stosownych przypadkach, powody uzasadniające przeprowadzenie takiej weryfikacji. Wszelkie uzyskane dokumenty lub informacje wskazujące, iż informacje podane na dowodzie pochodzenia są nieprawdziwe, są przekazywane wraz z wnioskiem o przeprowadzenie weryfikacji.

3. Weryfikacje przeprowadzają organy celne kraju wywozu. W tym celu mają one prawo zażądać przedstawienia wszelkich dowodów oraz przeprowadzić weryfikację ksiąg rachunkowych eksportera lub producenta albo wszelkie inne kontrole, które uznają za stosowne.

4. Jeżeli w oczekiwaniu na wyniki weryfikacji, organy celne kraju przywozu podejmą decyzję o zawieszeniu przyznania preferencyjnego traktowania w odniesieniu do danych produktów, stwarzają one importerowi możliwość zwolnienia tych produktów, z zastrzeżeniem podjęcia wobec nich wszelkich środków ostrożności, które uznają za konieczne.

5. Organy celne występujące z wnioskiem o weryfikację zostaną jak najszybciej poinformowane o jej wynikach. Wyniki te muszą wskazywać jednoznacznie, czy dokumenty są autentyczne i czy dane produkty mogą być uznane za produkty pochodzące z państwa AWP, ze Wspólnoty albo z jednego spośród innych krajów, o których mowa w art. 3, 4 i 5, oraz spełniające inne wymagania zawarte w niniejszym protokole.

6. Jeżeli w przypadkach uzasadnionych wątpliwości brak jest odpowiedzi w terminie dziesięciu miesięcy od dnia przedstawienia wniosku o weryfikację albo jeżeli odpowiedź nie zawiera informacji wystarczających do stwierdzenia autentyczności danego dokumentu lub rzeczywistego pochodzenia produktów, organy celne występujące z wnioskiem o weryfikację, z wyjątkiem szczególnych okoliczności, odmówią przyznania prawa do korzystania z preferencji.

7. W przypadku gdy procedura weryfikacji lub wszelkie inne dostępne informacje wskazują, iż naruszone zostały postanowienia niniejszego protokołu, kraj wywozu z własnej inicjatywy lub na wniosek kraju przywozu przeprowadza właściwe dochodzenie lub doprowadza do wszczęcia takiego dochodzenia, które należy podjąć w trybie pilnym w celu stwierdzenia takich naruszeń i zapobieżenia im; w tym celu zainteresowany kraj wywozu może zaprosić kraj przywozu do wzięcia udziału w takich weryfikacjach.

Artykuł 37

Weryfikacja deklaracji dostawców

1. Weryfikacja deklaracji dostawcy przeprowadzona jest na podstawie analizy ryzyka lub wrywkowo lub w każdym przypadku, gdy organy celne kraju, w którym uwzględniono tego rodzaju deklaracje przy wydaniu świadectwa przewozowego EUR.1 lub sporządzeniu deklaracji na fakturze, mają uzasadnione wątpliwości co do autentyczności dokumentu lub prawdziwości zawartych w nim informacji.

2. Organy celne, którym przedłożono deklarację dostawcy mogą zażądać od organów celnych państwa, w którym sporządzono deklarację, wystawienia świadectwa informacyjnego, którego wzór znajduje się w załączniku VI do niniejszego protokołu. Organy poświadczające, którym przedłożono deklarację dostawcy mogą alternatywnie zażądać od eksportera sporządzenia świadectwa informacyjnego, wystawionego przez organy celne państwa, w którym sporządzono deklarację.

Urząd wystawiający świadectwo informacyjne przechowuje jego kopię przynajmniej przez trzy lata.

3. Organy celne występujące z wnioskiem o weryfikację są informowane o jej wynikach najszybciej jak to możliwe. Wyniki muszą jednoznacznie wskazywać, czy informacje podane w deklaracji dostawcy są prawidłowe i powinny im umożliwić ustalenie, czy i w jakim zakresie deklaracja dostawcy mogła zostać uwzględniona do celów wystawienia świadectwa przewozowego EUR.1 lub sporządzenia deklaracji na fakturze.

4. Weryfikację przeprowadzają organy celne kraju, w którym sporządzona została deklaracja dostawcy. W tym celu mają one prawo zażądać przedstawienia wszelkich dowodów oraz przeprowadzić weryfikację ksiąg rachunkowych dostawcy lub wszelkie inne kontrole, które uznają za stosowne w celu zweryfikowania poprawności każdej deklaracji dostawcy.

5. Każde świadectwo przewozowe EUR.1 lub deklaracja na fakturze, które zostały wystawione lub sporządzone na podstawie nieprawidłowej deklaracji dostawcy uznawane są za nieważne.

Artykuł 38

Rozstrzygnięcie sporów

W przypadku gdy spory związane z procedurami weryfikacji określonymi w art. 36 i 37 nie mogą zostać rozstrzygnięte przez organy celne, które wystąpiły z wnioskiem o weryfikację i organy celne odpowiedzialne za przeprowadzenie tej weryfikacji, lub gdy pojawi się problem dotyczący interpretacji niniejszego protokołu, strony sporu przedkładają sprawę Komitetowi Współpracy Celnej.

We wszystkich przypadkach rozstrzygnięcie sporów pomiędzy importerem a organami celnymi kraju przywozu podlega prawodawstwu tego kraju.

Artykuł 39

Sankcje

Sankcjom podlega każdy, kto sporządza lub przyczynia się do sporządzenia dokumentu zawierającego nieprawdziwe informacje w celu uzyskania preferencyjnego traktowania dla produktów.

Artykuł 40

Wolne obszary celne

1. Państwa AWP oraz Wspólnota podejmują wszelkie niezbędne kroki w celu zapewnienia, aby produkty znajdujące się w obrocie handlowym przy zastosowaniu dowodu pochodzenia lub deklaracji dostawcy, które w trakcie przewozu przebywają na terenie wolnego obszaru celnego położonego na ich terytorium, nie zostały zamienione na inne towary oraz że nie są poddawane żadnym czynnościom poza zwykłymi czynnościami mającymi na celu zapobieżenie ich zepsuciu.

2. W drodze odstępstwa od postanowień ust. 1, w przypadku gdy produkty pochodzące z państwa AWP lub ze Wspólnoty są przywożone do wolnego obszaru celnego przy zastosowaniu dowodu pochodzenia i zostają poddane obróbce i przetworzeniu, a przeprowadzone procesy obróbki lub przetworzenia są zgodne z postanowieniami niniejszego protokołu, właściwe organy wydają na wniosek eksportera nowe świadectwo przewozowe EUR.1.

Artykuł 41

Komitet Współpracy Celnej

1. Powoływany jest Komitet Współpracy Celnej, zwany dalej „Komitetem”, i powierza mu się realizowanie współpracy administracyjnej w celu właściwego i jednolitego stosowania niniejszego protokołu oraz wykonywanie wszelkich innych zadań w dziedzinie celnej.

2. Komitet regularnie bada wpływ stosowania reguł pochodzenia na państwa AWP, w szczególności na najsłabiej rozwinięte państwa AWP, i zaleca Komitetowi EPA przyjęcie właściwych środków.

3. Komitet podejmuje decyzje w sprawie kumulacji na warunkach określonych w art. 5.

4. Komitet podejmuje decyzje w sprawie odstępstw od niniejszego protokołu na warunkach określonych w art. 42.

5. Komitet Specjalny zbiera się regularnie i zgodnie z harmonogramem uzgodnionym wcześniej przez państwa AWP i Wspólnotę.

6. Komitet składa się z ekspertów z państw członkowskich Wspólnoty i urzędników Komisji odpowiedzialnych za kwestie celne z jednej strony, oraz z ekspertów reprezentujących państwa AWP i urzędników ugrupowań regionalnych państw AWP odpowiedzialnych za sprawy celne, z drugiej strony. W razie potrzeby Komitet może powołać właściwych biegłych. Urząd przewodniczącego Komitetu sprawowany jest na przemian przez każdą ze Stron.

Artykuł 42

Odstępstwa

1. Komitet Współpracy Celnej, zwany dalej w niniejszym artykule „Komitetem”, może przyjąć odstępstwa od niniejszego protokołu, gdy usprawiedliwia je rozwój istniejącego przemysłu lub tworzenie nowych gałęzi przemysłu w państwach AWP.

Zainteresowane państwo lub państwa AWP przed lub z chwilą przedstawienia sprawy Komitetowi informują Wspólnotę o złożeniu wniosku o odstępstwo, podając powody złożenia wniosku zgodnie z ust. 2.

Wspólnota odpowiada pozytywnie na wszystkie należycie uzasadnione wnioski państw AWP zgodne z niniejszym artykułem i niepowodujące poważnego zagrożenia dla istniejącego przemysłu Wspólnoty.

2. Aby ułatwić Komitetowi analizowanie wniosków o odstępstwo, za pomocą formularza podanego w załączniku VII do niniejszego protokołu państwo lub państwa AWP sporządzające wniosek przedstawiają uzasadnienie wniosku dostarczając możliwie najwięcej informacji obejmujących w szczególności następujące punkty:

- opis produktu gotowego,
- charakter oraz ilość materiałów pochodzących z kraju trzeciego,
- charakter oraz ilość materiałów pochodzących z państw AWP lub krajów lub terytoriów, o których mowa w art. 3 i 4, lub materiałów tam przetworzonych,
- procesy produkcji,
- wartość dodana,
- liczba pracowników w danym przedsiębiorstwie,
- przewidywana wielkość wywozu do Wspólnoty,
- inne możliwe źródła zaopatrzenia w surowce,
- uzasadnienie wnioskowanego terminu w świetle dążeń do znalezienia nowych źródeł zaopatrzenia,

— inne uwagi.

Te same zasady stosuje się w odniesieniu do wszelkich wniosków o przedłużenie.

Komitet może wprowadzać zmiany w formularzu.

3. Analiza wniosków uwzględnia w szczególności:

- a) poziom rozwoju lub położenie geograficzne zainteresowanego państwa lub państw AWP;
- b) przypadki, w których obowiązujące reguły pochodzenia miałyby znaczny wpływ na zdolność przemysłu istniejącego w państwie AWP do kontynuowania wywozu do Wspólnoty, w szczególności przypadki, gdy mogłoby to doprowadzić do zaprzestania działalności tego przemysłu;
- c) przypadki szczególne, w których można jasno dowieść, iż znaczące inwestycje w przemyśle mogłyby zostać zahamowane z powodu reguł pochodzenia i w których odstępstwo sprzyjające realizacji programu inwestycyjnego mogłoby umożliwić stopniowe przyjmowanie tych reguł.

4. W każdym przypadku analiza jest przeprowadzana w celu upewnienia się, czy reguły dotyczące kumulacji pochodzenia nie pozwalają na rozstrzygnięcie problemu.

5. Ponadto jeśli wniosek o odstępstwo dotyczy najsłabiej rozwiniętych lub wyspiarskich państw AWP, jego analiza jest przeprowadzana z korzyścią dla nich, w szczególności biorąc pod uwagę:

- a) skutki gospodarcze i społeczne podejmowanych decyzji, w szczególności w sferze zatrudnienia;
- b) potrzebę zastosowania odstępstwa przez dany okres, z uwzględnieniem szczególnej sytuacji zainteresowanego państwa AWP i jego trudności.

6. Podczas analizowania wniosków szczególną uwagę należy zwrócić, w każdym przypadku odrębnie, na możliwość przyznania statusu produktów pochodzących tym produktom, w których skład wchodzi materiały pochodzące z sąsiadujących krajów rozwijających się, krajów najsłabiej rozwiniętych lub krajów rozwijających się, z którymi jedno lub większa liczba państw AWP nawiązała szczególne stosunki, pod warunkiem że można ustanowić satysfakcjonującą współpracę administracyjną.

7. Bez uszczerbku dla ust. 1-6, odstępstwo jest przyznawane, jeśli wartość dodana produktów niepochodzących wykorzystanych w zainteresowanym państwie AWP stanowi przynajmniej 45 % wartości produktu gotowego, pod warunkiem że odstępstwo nie powoduje poważnego zagrożenia dla sektora gospodarczego Wspólnoty lub jednego lub większej liczby państw członkowskich.

8. Bez uszczerbku dla ust. 1-7 i niezależnie od nich przyznaje się odstępstwa dotyczące tuńczyka konserwowanego i polędwicy z tuńczyka w ramach rocznego kontyngentu 8 000 ton dla tuńczyka w puszkach oraz rocznego kontyngentu 2 000 ton dla polędwicy z tuńczyka.

Państwa AWP przedkładają Komitetowi wnioski o stosowanie takiego odstępstwa zgodnie z kontyngentem wspomnianym powyżej, a Komitet automatycznie przyznaje odstępstwa i wprowadza je w życie za pomocą decyzji.

9. Komitet podejmuje wszelkie kroki niezbędne do zapewnienia, że decyzja jest podejmowana jak najszybciej, a w każdym przypadku nie później niż w ciągu siedemdziesięciu pięciu dni roboczych od dnia otrzymania wniosku przez współprzewodniczącego Komitetu ze strony WE. Jeśli Wspólnota nie poinformuje państwa AWP o swoim stanowisku w sprawie wniosku w tym terminie, wniosek uznaje się za przyjęty.

10. a) Odstępstwo obowiązuje w okresie, który ma być ustalany przez Komitet, na ogół przez pięć lat.

b) Decyzja o odstępstwie może przewidywać odnowienie odstępstwa bez konieczności podejmowania przez Komitet nowej decyzji, pod warunkiem że zainteresowane państwo lub państwa AWP przedłożą, w terminie trzech miesięcy przed upływem każdego terminu, dowód stwierdzający, że nadal nie są w stanie spełnić warunków niniejszego protokołu, od którego uzyskały odstępstwo.

W przypadku jakiegokolwiek sprzeciwu wobec przedłużenia okresu obowiązywania odstępstwa, Komitet jak najszybciej analizuje i podejmuje decyzję w sprawie przedłużenia odstępstwa. Komitet postępuje zgodnie z procedurą przewidzianą w ust. 9. Wprowadza się wszelkie niezbędne środki mające na celu uniknięcie zakłóceń w stosowaniu odstępstwa.

c) W okresach, o których mowa w lit. a) i b), Komitet może dokonać przeglądu warunków dotyczących stosowania odstępstwa, jeśli stwierdzi, iż w czynnikach zasadniczych regulujących decyzję o przyznaniu odstępstwa zaszła znacząca zmiana. Po zakończeniu przeglądu Komitet może podjąć decyzję o zmianie warunków swej decyzji dotyczących zakresu odstępstwa lub każdego innego warunku ustalonego wcześniej.

TYTUŁ VI

CEUTA I MELILLA

Artykuł 43

Warunki specjalne

1. Używane w niniejszym protokole określenie „Wspólnota” nie obejmuje Ceuty i Melilli. Określenie „produkty pochodzące ze Wspólnoty” nie obejmują produktów pochodzących z Ceuty i Melilli.

2. Postanowienia niniejszego protokołu stosuje się odpowiednio przy stwierdzeniu, czy produkty można uznać za pochodzące z państw AWP z chwilą ich przywozu do Ceuty i Melilli.

3. W przypadku gdy produkty w całości uzyskane w Ceucie, Melilli lub na terytorium Wspólnoty poddaje się obróbce i przetwarzaniu w państwach AWP, uznaje się je za całkowicie uzyskane w państwach AWP.

4. Procesy obróbki lub przetworzenia przeprowadzone w Ceucie, Melilli lub we Wspólnocie uznaje się za przeprowadzone w państwach AWP, jeśli towary poddawane są dalszej obróbce lub przetworzeniu w państwach AWP.

5. Do celów wdrażania ust. 3 i 4, za obróbkę lub przetworzenie nie uznaje się czynności niewystarczających wymienionych w art. 8 niniejszego protokołu.

6. Ceutę i Melillę uważa się za jedno terytorium.

TYTUŁ VII

POSTANOWIENIA KOŃCOWE

Artykuł 44

Zmiany w protokole

Komitet EPA może podjąć decyzję o wprowadzeniu zmian do postanowień niniejszego protokołu.

Artykuł 45

Załączniki

Załączniki do niniejszego protokołu stanowią jego integralną część.

Artykuł 46

Wdrożenie protokołu

Wspólnota i państwa AWP podejmują niezbędne środki w celu wdrożenia niniejszego protokołu.

ZAŁĄCZNIK I do Protokołu 1

Uwagi wprowadzające do wykazu w Załączniku II

Uwaga 1:

Wykaz ten określa warunki, które muszą spełniać wszystkie produkty, aby zostały uznane za poddane wystarczającej obróbce lub przetworzeniu w rozumieniu art. 7 protokołu.

Uwaga 2:

1. Pierwsze dwie kolumny w wykazie opisują produkt uzyskany. Pierwsza kolumna podaje numer pozycji lub numer działu stosowany w Zharmonizowanym Systemie, natomiast druga zawiera opis towarów zastosowany w danym systemie w odniesieniu do tej pozycji lub tego działu. Dla każdego wpisu znajdującego się w dwóch pierwszych kolumnach określono regułę wymienioną w kolumnie 3 lub 4. Jeżeli, w pewnych przypadkach, wpis w pierwszej kolumnie poprzedza „ex”, oznacza to, że regułę podaną w kolumnie 3 lub 4 stosuje się wyłącznie do części pozycji opisanej w kolumnie 2.
2. W przypadku gdy w kolumnie 1 znajduje się kilka numerów pozycji lub w przypadku kiedy został podany numer działu i w związku z tym w kolumnie 2 znajduje się tylko ogólny opis produktu, odpowiednie reguły zawarte w kolumnach 3 lub 4 mają zastosowanie do wszystkich produktów, które w ramach Zharmonizowanego Systemu zostały sklasyfikowane w obrębie pozycji danego działu lub w obrębie którejkolwiek z pozycji zgrupowanych w kolumnie 1.
3. W przypadku gdy w wykazie podane są różne reguły mające zastosowanie do różnych produktów objętych tą samą pozycją, w każdym tiret zawarty jest opis odnoszący się do części pozycji będącej przedmiotem odpowiedniej reguły z kolumny 3 lub 4.
4. W przypadku gdy wpisowi w pierwszych dwóch kolumnach odpowiada reguła wymieniona zarówno w kolumnie 3, jak i 4, eksporter może wybrać zastosowanie albo reguły określonej w kolumnie 3, albo reguły określonej w kolumnie 4. Jeżeli kolumna 4 nie zawiera reguły dotyczącej pochodzenia, należy zastosować regułę określoną w kolumnie 3.

Uwaga 3:

1. Postanowienia art. 7 protokołu dotyczące produktów, które uzyskały status pochodzenia wykorzystywanych do wytwarzania innych produktów, stosuje się bez względu na to, czy status ten został uzyskany w zakładzie, w którym wykorzystuje się te produkty, czy w innym zakładzie na terytorium Wspólnoty lub w państwach AWP.

Przykład:

Silnik objęty pozycją 8407, dla którego reguła określa, że wartość materiałów niepochodzących, które mogą wchodzić w jego skład nie może przekraczać 40 % ceny ex-works produktu, wytwarzany jest z „pozostałej stali stopowej wstępnie formowanej przez kucie” objętej pozycją ex 7224.

Jeżeli odkuwka została wykonana we Wspólnocie z niepochodzącej wlewki, uzyskała już status pochodzenia w oparciu o regułę dla pozycji ex 7224 w wykazie. W związku z tym, przy obliczaniu wartości silnika odkuwkę można potraktować jako produkt pochodzący, bez względu na to, czy silnik został wyprodukowany w tym samym, czy w innym zakładzie na terytorium Wspólnoty. Wartość niepochodzącej wlewki nie jest więc brana pod uwagę przy sumowaniu wartości użytych materiałów niepochodzących.

2. Reguła podana w wykazie określa minimalny stopień wymaganej obróbki lub przetworzenia, a przeprowadzenie dalszej obróbki lub przetworzenia również nadaje status pochodzenia i odwrotnie, przeprowadzenie mniejszego zakresu obróbki lub przetworzenia nie nadaje statusu pochodzenia. W związku z tym, jeżeli reguła określa, że na pewnym etapie wytwarzania można użyć materiału niepochodzącego, użycie takiego materiału na wcześniejszym etapie wytwarzania jest dozwolone, natomiast nie jest dozwolone na późniejszym etapie wytwarzania.
3. Bez uszczerbku dla uwagi 3.2, w przypadku gdy reguła stanowi, że mogą być użyte „materiały z jakiegokolwiek pozycji”, to materiały objęte tą samą pozycją co produkt również mogą być użyte, jednak z uwzględnieniem specyficznych ograniczeń, jakie mogą być również zawarte w regule. Wyrażenie „wytwarzanie z materiałów objętych dowolną pozycją, włącznie z innymi materiałami objętymi pozycją ...” oznacza jednak, że można użyć wyłącznie materiałów sklasyfikowanych pod tą samą pozycją co produkt, których opis różni się od opisu danego produktu w kolumnie 2 wykazu.
4. Jeżeli reguła podana w wykazie określa, że produkt może zostać wytworzony z więcej niż jednego materiału, oznacza to, że można wykorzystać jeden, dowolny materiał, lub większą liczbę materiałów. Nie oznacza to, że należy użyć wszystkich materiałów.

Przykład:

Reguła dotycząca tkanin z pozycji 5208-5212 przewiduje, że można wykorzystać włókna naturalne, oraz że można również wśród innych materiałów wykorzystać materiały chemiczne. Reguła ta nie oznacza, że należy używać zarówno włókien naturalnych, jak i materiałów chemicznych; można użyć jednego lub drugiego rodzaju tych materiałów lub obydwu.

5. W przypadku gdy zamieszczona w wykazie reguła przewiduje, że produkt musi być wytworzony z określonego materiału, warunek ten oczywiście nie stanowi przeszkody dla wykorzystania innych materiałów które, ze względu na właściwe im cechy, nie mogą spełnić warunków reguły. (Zobacz również uwaga 6.3 poniżej odnoszącą się do wyrobów włókienniczych).

Przykład:

Reguła dotycząca przetworów spożywczych z pozycji 1904, która szczególnie wyklucza zboża i ich pochodne, nie wyklucza wykorzystywania soli mineralnych, środków chemicznych i innych dodatków, które nie są produktami zbożowymi.

Reguły tej nie stosuje się do produktów, które nie mogą być wytwarzane z materiałów określonych w wykazie, jednak tego samego rodzaju materiały można wykorzystywać do ich wytwarzania na wcześniejszym etapie.

Przykład:

W przypadku artykułów odzieżowych z ex działu 62 wytworzonych z materiałów nietkanych, jeżeli dla tej klasy artykułów dozwolone jest wyłącznie stosowanie nie pochodzącej przędzy, nie jest możliwe użycie jako materiału wyjściowego materiału nietkanego – nawet jeżeli materiału nietkanego nie można wykonać z przędzy. W takich przypadkach materiał wyjściowy będzie zazwyczaj na etapie przed przędzą, tj. na etapie włókna.

6. W przypadku gdy przedstawiona w wykazie reguła przewiduje dwie maksymalne wartości procentowe materiałów nie pochodzących, które mogą zostać wykorzystane, wartości tych nie można sumować. Innymi słowy, maksymalna wartość wszystkich wykorzystywanych materiałów nie pochodzących nigdy nie może przekroczyć najwyższej podanej wartości procentowej. Ponadto poszczególne wartości procentowe nie mogą przekroczyć wartości podanej w stosunku do materiałów, do których mają one zastosowanie.

Uwaga 4:

1. Użyte w wykazie określenie „włókna naturalne” odnosi się do włókien innych niż włókna sztuczne lub syntetyczne. Jest ono zastrzeżone dla etapów produkcji mających miejsce przed przędzeniem, w tym dla odpadów oraz, o ile nie określono inaczej, obejmuje włókna zgrzeblone, czesane lub w inny sposób przetwarzane, ale nieprzędzone.
2. Termin „włókna naturalne” obejmuje włosie końskie z pozycji 0503, jedwab z pozycji 5002 i 5003 oraz włókna wełniane, z cienkiej albo grubej sierści zwierzęcej z pozycji 5101–5105, włókna bawełniane z pozycji 5201–5203 i pozostałe włókna roślinne z pozycji 5301–5305.
3. Określenia „pulpa włókiennicza”, „materiały chemiczne” i „materiały papiernicze” są stosowane w wykazie do opisywania materiałów niesklasyfikowanych w działach 50–63, które mogą być używane do wytwarzania włókien sztucznych, syntetycznych, papierniczych lub przędz.
4. Określenie „włókna odcinkowe chemiczne” jest używane w wykazie w odniesieniu do kabli z włókna ciągłego sztucznego lub syntetycznego, włókien odcinkowych lub odpadów z pozycji 5501–5507.

Uwaga 5:

1. W przypadku gdy w wykazie znajduje się odniesienie do niniejszej uwagi w stosunku do danego produktu, warunki określone w kolumnie 3 nie mają zastosowania do podstawowych materiałów włókienniczych, wykorzystywanych do wytwarzania tego produktu, które w sumie stanowią najwyżej 10 % ogólnej masy wszystkich zastosowanych materiałów włókienniczych. (Zobacz również uwagi 5.3 i 5.4 poniżej).
2. Tolerancję, o której mowa w uwadze 5.1, można jednak stosować wyłącznie w odniesieniu do produktów mieszanych, wytworzonych z dwóch lub więcej podstawowych materiałów włókienniczych.

Podstawowymi materiałami włókienniczymi są:

- jedwab,
- wełna,
- gruba sierść zwierzęca,
- cienka sierść zwierzęca,
- włosie końskie,

- bawełna,
- materiały do produkcji papieru i papier,
- len,
- konopie siewne,
- juta i pozostałe włókna tekstylne łykowe,
- sizal i inne włókna tekstylne z rodzaju Agave,
- włókno kokosowe, manila, ramia i pozostałe włókna tekstylne roślinne,
- syntetyczne chemiczne włókna ciągłe,
- sztuczne chemiczne włókna ciągłe,
- włókna przewodzące prąd,
- syntetyczne chemiczne włókna odcinkowe z polipropylenu,
- syntetyczne chemiczne włókna odcinkowe z poliestru,
- syntetyczne chemiczne włókna odcinkowe z poliamidu,
- syntetyczne chemiczne włókna odcinkowe z poliakrylonitrylu,
- syntetyczne chemiczne włókna odcinkowe z poliimidu,
- syntetyczne chemiczne włókna odcinkowe z politetrafluoroetyleny,
- syntetyczne chemiczne włókna odcinkowe z polifenylenu sulfonowego,
- syntetyczne chemiczne włókna odcinkowe z polichlorku winylu,
- inne syntetyczne chemiczne włókna odcinkowe,
- sztuczne chemiczne włókna odcinkowe z wiskozy,
- inne sztuczne chemiczne włókna odcinkowe,
- przędza z poliuretanu uzupełniona elastycznymi segmentami z polieteru, nawet rdzeniowa,
- przędza z poliuretanu uzupełniona elastycznymi segmentami z poliestru, nawet rdzeniowa,
- produkty objęte pozycją 5605 (przędza metalizowana) zawierające taśmę składającą się z rdzenia z folii aluminiowej lub z rdzenia z folii z tworzyw sztucznych, nawet pokrywaną proszkiem aluminiowym, o szerokości nieprzekraczającej 5 mm, wprowadzoną za pomocą przezroczystej lub barwnej substancji kleistej między dwie warstwy folii z tworzywa sztucznego,
- inne produkty z pozycji 5605.

Przykład:

Przędza z pozycji 5205, wykonana z włókien bawełnianych z pozycji 5203 i z syntetycznych włókien odcinkowych z pozycji 5506, jest przędzą mieszaną. W związku z tym niepochozące syntetyczne włókna odcinkowe, niespełniające reguł pochodzenia (wymagające wytwarzania z materiałów chemicznych lub pulpy włókienniczej), można stosować w ilości nieprzekraczającej 10 % masy przędzy.

Przykład:

Tkanina wełniana z pozycji 5112, wykonana z przędzy wełnianej z pozycji 5107 i przędzy syntetycznej z włókien odcinkowych z pozycji 5509 jest tkaniną mieszaną. W związku z tym można stosować przędzę syntetyczną, która nie spełnia reguł pochodzenia (wymagających wytwarzania z materiałów chemicznych lub pulpy włókienniczej) lub przędzę wełnianą, która nie spełnia reguł pochodzenia (wymagających wytwarzania z włókien naturalnych, niezgrzebnych ani nieczesanych lub przygotowanych do przędzenia w inny sposób) lub połączenie tych dwóch włókien, pod warunkiem że ich ogólna masa nie przekracza 10 % masy tkaniny.

Przykład:

Materiał włókienniczy igłowy z pozycji 5802, wykonany z przędzy bawełnianej z pozycji 5205 oraz z tkaniny bawełnianej z pozycji 5210 jest produktem mieszanym tylko wtedy, gdy sama tkanina bawełniana jest tkaniną mieszaną, wykonaną z przędzy sklasyfikowanej do dwóch oddzielnych pozycji, albo jeżeli wykorzystane włókna bawełniane są mieszkankami.

Przykład:

Jeżeli przedmiotowy materiał włókienniczy igłowy został wykonany z przędzy bawełnianej z pozycji 5205 i tkaniny syntetycznej z pozycji 5407, zastosowane przędze są oczywiście dwoma odrębnymi materiałami włókienniczymi, w związku z czym materiał włókienniczy igłowy jest produktem mieszanym.

3. W przypadku produktów zawierających „przędzę wykonaną z poliuretanu i uzupełnioną elastycznymi segmentami z poliestru, nawet rdzeniową.” tolerancja dla tej przędzy wynosi 20 %.
4. W przypadku produktów zawierających „taśmę składającą się z rdzenia z folii aluminiowej lub z rdzenia z folii z tworzyw sztucznych, nawet pokrywaną proszkiem aluminiowym, o szerokości nieprzekraczającej 5 mm, wprowadzoną za pomocą kleju między dwie warstwy folii z tworzywa sztucznego” tolerancja w odniesieniu do taśmy wynosi 30 %.

Uwaga 6:

1. Wyroby włókiennicze oznaczone w wykazie odnośnikiem do niniejszej uwagi i materiały włókiennicze, z wyjątkiem włókienniczych materiałów wykończeniowych i dodatków, które nie spełniają reguły podanej w wykazie w kolumnie 3 dotyczącej wytwarzania omawianych produktów, mogą być użyte, pod warunkiem że ich masa nie przekracza 10 % ogólnej masy wszystkich zawartych materiałów włókienniczych.

Włókiennicze materiały wykończeniowe i dodatki są sklasyfikowane w działach 50–63. Podszewek i międzypodszewek nie uznaje się za wykończenia lub dodatki.

2. Wszelkie niewłókiennicze materiały wykończeniowe i dodatki lub inne wykorzystywane materiały zawierające materiały włókiennicze nie muszą spełniać warunków określonych w kolumnie 3, nawet jeżeli wykraczają poza zakres uwagi 3.5.
3. Zgodnie z uwagą 3.5 wszelkie nie pochodzące niewłókiennicze materiały wykończeniowe oraz dodatki lub inne produkty, które nie zawierają żadnych materiałów włókienniczych mogą być używane dowolnie, jeśli ich wykonanie z materiałów określonych w kolumnie 3 nie jest możliwe.

Na przykład ⁽¹⁾, jeśli reguła podana w wykazie przewiduje, że do danej pozycji włókienniczej takiej jak bluzka trzeba zastosować przędzę, nie wyklucza to zastosowania innych elementów metalowych, takich jak guziki, ponieważ nie można ich wykonać z materiałów włókienniczych.

4. W przypadku obliczania wartości materiałów nie pochodzących, a wchodzących w skład produktu, z zastosowaniem normy procentowej, konieczne jest uwzględnienie wartości materiałów wykończeniowych i dodatków.

Uwaga 7:

1. Do celów pozycji nr ex 2707, 2713-2715, ex 2901, ex 2902 i ex 3403 „operacjami specyficznymi” są:

- a) destylacja próżniowa;
- b) redestylacja przez bardzo dokładny proces frakcjonowania ⁽²⁾;
- c) krakowanie;
- d) reformowanie;

⁽¹⁾ Niniejszy przykład podano wyłącznie w celach informacyjnych. Nie jest on prawnie wiążący.

⁽²⁾ Zob. dodatkową uwagę wyjaśniającą 4 lit. b) do działu 27 Nomenklatury Scalonej.

- e) ekstrakcja za pomocą rozpuszczalników selektywnych;
 - f) proces obejmujący wszystkie następujące zabiegi: przetwarzanie przy użyciu skoncentrowanego kwasu siarkowego, oleum lub bezwodnika siarkowego; neutralizacja środkami alkalicznymi; odbarwianie i oczyszczenie naturalnymi ziemiemi aktywnymi, aktywnym węglem drzewnym lub boksytem;
 - g) polimeryzacja;
 - h) alkilowanie;
 - i) izomeryzacja.
2. Do celów pozycji 2710, 2711 i 2712 „operacjami specyficznymi” są:
- a) destylacja próżniowa;
 - b) redestylacja przez bardzo dokładny proces frakcjonowania ⁽¹⁾;
 - c) krakowanie;
 - d) reformowanie;
 - e) ekstrakcja za pomocą rozpuszczalników selektywnych;
 - f) proces obejmujący wszystkie następujące zabiegi: przetwarzanie przy użyciu skoncentrowanego kwasu siarkowego, oleum lub bezwodnika siarkowego; neutralizacja środkami alkalicznymi; odbarwianie i oczyszczenie naturalnymi ziemiemi aktywnymi, aktywnym węglem drzewnym lub boksytem;
 - g) polimeryzacja;
 - h) alkilowanie;
 - i) izomeryzacja;
 - j) w odniesieniu do olejów ciężkich objętych wyłącznie pozycją ex 2710, odsiarczanie za pomocą wodoru powodujące obniżenie zawartości siarki w produktach przetworzonych o przynajmniej 85 % (metoda ASTM D 1266-59 T);
 - k) w odniesieniu do produktów objętych wyłącznie pozycją 2710, odparafinowywanie przez proces inny niż filtrowanie;
 - l) wyłącznie w odniesieniu do olejów ciężkich objętych pozycją ex 2710, poddawanie działaniu wodoru przy ciśnieniu większym niż 20 barów i temperaturze większej niż 250°C przy użyciu katalizatora, innego niż do celów odsiarczania, gdy wodór stanowi czynnik aktywny w reakcji chemicznej. Dalsze poddawanie działaniu wodoru olejów smarowych objętych pozycją ex 2710 (np. wykańczanie metodą wodorową lub odbarwianie), szczególnie w celu poprawy koloru lub stabilności, nie uważa się za proces specyficzny;
 - m) w odniesieniu do olejów opałowych objętych wyłącznie pozycją ex 2710, destylacja próżniowa, pod warunkiem że objętościowo destyluje się mniej niż 30 % tych produktów, wraz ze stratami, w temperaturze 300 °C metodą ASTM D 86;
 - n) obróbka przy pomocy elektrycznych wyładowań snopiastych wysokiej częstotliwości (wyłącznie w odniesieniu do olei ciężkich innych niż oleje napędowe i oleje opałowe z pozycji nr ex 2710).
3. Do celów pozycji nr ex 2707, 2713-2715, ex 2901, ex 2902 i ex 3403, proste operacje, takie jak oczyszczenie, przelewanie, odsalanie, odwadnianie, filtrowanie, barwienie, otrzymywanie zawartości siarki jako rezultat mieszania produktów o różnej zawartości siarki lub jakkolwiek kombinacja tych czy podobnych operacji nie nadaje pochodzenia.

⁽¹⁾ Zob. dodatkową uwagę wyjaśniającą 4 lit. b) do działu 27 Nomenklatury Scalonej.

ZAŁĄCZNIK II do Protokołu 1

Wykaz procesów obróbki lub przetwarzania, którym należy poddać materiały nie pochodzące, aby wytworzony produkt mógł uzyskać status pochodzenia

Niektóre produkty wymienione w wykazie mogą nie być objęte niniejszą umową. W związku z powyższym konieczne jest sprawdzenie innych części niniejszej umowy.

Nr pozycji HS	Opis produktu	Procesy obróbki lub przetworzenia, których przeprowadzenie na materiałach nie pochodzących nadaje im status pochodzenia	
(1)	(2)	(3)	(4)
Dział 01	Zwierzęta żywe	Wszystkie zwierzęta objęte działem 1 muszą być całkowicie uzyskane	
Dział 02	Mięso i podroby jadalne	Wytwarzanie, w którym wszystkie użyte materiały objęte działami 1 i 2 muszą być całkowicie uzyskane	
ex Dział 03	Ryby i skorupiaki, mięczaki i pozostałe bezkręgowce wodne; z wyjątkiem:	Wszystkie użyte materiały objęte działem 3 muszą być całkowicie uzyskane	
0304	Filety rybne i pozostałe mięso rybne (nawet rozdrobnione), świeże, schłodzone lub zamrożone	Wytwarzanie, w którym wartość dowolnych użytych materiałów objętych działem 3, nie przekracza 15 % ceny ex-works produktu	
0305	Ryby suszone, solone lub w solance; ryby wędzone, nawet gotowane przed lub w trakcie wędzenia; mąki, mączki i granulki z ryb, nadające się do spożycia przez ludzi	Wytwarzanie, w którym wartość dowolnych użytych materiałów objętych działem 3, nie przekracza 15 % ceny ex-works produktu	
ex 0306	Skorupiaki, nawet w skorupach, suszone, solone lub w solance; skorupiaki w skorupach, gotowane na parze lub w wodzie, nawet schłodzone, zamrożone, suszone, solone lub w solance; mąki, mączki i granulki ze skorupiaków, nadające się do spożycia przez ludzi	Wytwarzanie, w którym wartość dowolnych użytych materiałów objętych działem 3, nie przekracza 15 % ceny ex-works produktu	
ex 0307	Mięczaki, nawet w skorupach, suszone, solone lub w solance; bezkręgowce wodne, inne niż skorupiaki i mięczaki, suszone, solone lub w solance; mąki, mączki i granulki ze skorupiaków, nadające się do spożycia przez ludzi	Wytwarzanie, w którym wartość dowolnych użytych materiałów objętych działem 3, nie przekracza 15 % ceny ex-works produktu	
ex Dział 04	Produkty mleczarskie; jaja ptasie; miód naturalny; jadalne produkty pochodzenia zwierzęcego, gdzie indziej niewymienione ani niewłączone; z wyjątkiem:	Wytwarzanie, w którym wszystkie użyte materiały objęte działem 4 muszą być całkowicie uzyskane	

(1)	(2)	(3)	lub (4)
0403	Maślanka, mleko zsiadłe i śmietana ukwaszona, jogurt, kefir i inne sfermentowane lub zakwaszone mleko i śmietana, nawet zagęszczone lub zawierające dodatek cukru lub innego środka słodzącego, lub aromatycznego lub zawierające dodatek owoców, orzechów lub kakao	Wytwarzanie, w którym: — wszystkie materiały objęte działem 4 muszą być całkowicie uzyskane — wszelkie użyte soki owocowe (z wyjątkiem soku ananasowego, z limonek i grejpfrutowego) z pozycji 2009 muszą już być pochodzące — wartość wszelkich użytych materiałów objętych działem 17 nie przekracza 30 % ceny ex-works produktu	
ex Dział 05	Produkty pochodzenia zwierzęcego, gdzie indziej niewymienione ani niewłączone; z wyjątkiem:	Wytwarzanie, w którym wszystkie użyte materiały objęte działem 5 muszą być całkowicie uzyskane	
ex 0502	Przygotowana szczecina i sierść świń lub dzików	Czyszczenie, dezynfekcja, sortowanie i prostowanie szczeciny i sierści	
Dział 06	Drzewa żywe i pozostałe rośliny; bulwy, korzenie i podobne; kwiaty cięte i liście ozdobne	Wytwarzanie, w którym: — wszystkie materiały objęte działem 6 muszą być całkowicie uzyskane — wartość wszystkich użytych materiałów nie przekracza 50 % ceny ex-works produktu	
Dział 07	Warzywa oraz niektóre korzenie i bulwy, jadalne	Wytwarzanie, w którym wszystkie użyte materiały objęte działem 7 muszą być całkowicie uzyskane;	
Dział 08	Owoce i orzechy jadalne; skórki owoców cytrusowych lub melonów	Wytwarzanie, w którym: — wszystkie użyte owoce i orzechy muszą być całkowicie uzyskane; — wartość wszelkich użytych materiałów objętych działem 17 nie przekracza 30 % wartości ceny ex-works produktu	
ex Dział 09	Kawa, herbata, maté (herbata paragwajska) i przyprawy; z wyjątkiem:	Wytwarzanie, w którym wszystkie użyte materiały objęte działem 9 muszą być całkowicie uzyskane	
0901	Kawa, nawet palona lub bezkofeinowa; łupinki i łuski kawy; substytuty kawy zawierające kawę w każdej proporcji	Wytwarzanie z materiałów objętych dowolną pozycją	
0902	Herbata, nawet aromatyzowana	Wytwarzanie z materiałów objętych dowolną pozycją	

(1)	(2)	(3)	lub	(4)
ex 0910	Mieszanki przypraw	Wytwarzanie z materiałów objętych dowolną pozycją		
Dział 10	Zboża	Wytwarzanie, w którym wszystkie użyte materiały objęte działem 10 muszą być całkowicie uzyskane		
ex Dział 11	Produkty przemysłu młynarskiego; sód; skrobie; inulina; gluten pszenicy; z wyjątkiem:	Wytwarzanie, w którym wszystkie użyte zboża, warzywa, korzenie i bulwy jadalne objęte pozycją 0714 lub owoce muszą być całkowicie uzyskane		
ex 1106	Mąka, grysik i puder z suszonych, łuskanych roślin strączkowych objętych pozycją 0713	Suszenie i mielenie roślin strączkowych objętych pozycją 0708		
Dział 12	Nasiona i owoce oleiste; ziarna, nasiona i owoce różne; rośliny przemysłowe lub lecznicze; słoma i pasza	Wytwarzanie, w którym wszystkie użyte materiały objęte działem 12 muszą być całkowicie uzyskane		
1301	Szelak, gumy naturalne, żywice, gumożywice i oleożywice (na przykład balsamy)	Wytwarzanie, w którym wartość dowolnych użytych materiałów z pozycji 1301 nie może przekroczyć 50 % ceny ex-works produktu		
1302	Soki i ekstrakty roślinne; substancje pektynowe, pektyniany i pektany; agar-agar i pozostałe śluz i zagęszczacze, nawet modyfikowane, pochodzące z produktów roślinnych:			
	– Śluz i zagęszczacze, modyfikowane, pochodzące z produktów roślinnych	Wytwarzanie z niemodyfikowanych śluzów i zagęszczaczy		
	– Pozostałe	Wytwarzanie, w którym wartość wszystkich użytych materiałów nie przekracza 50 % ceny ex-works produktu		
Dział 14	Materiały roślinne do wyplatania; produkty pochodzenia roślinnego, gdzie indziej niewymienione ani niewłączone	Wytwarzanie, w którym wszystkie użyte materiały objęte działem 14 muszą być całkowicie uzyskane		
ex Dział 15	Tłuszcze i oleje pochodzenia zwierzęcego lub roślinnego oraz produkty ich rozkładu; gotowe tłuszcze jadalne; woski pochodzenia zwierzęcego lub roślinnego, z wyjątkiem:	Wytwarzanie, w którym wszystkie użyte materiały są sklasyfikowane w pozycji innej niż produkt		

(1)	(2)	(3)	lub	(4)
1501	Tłuszcz ze świń (włącznie ze smalcem) i tłuszcz z drobiu, inne niż te objęte pozycją 0209 lub 1503:			
	– Tłuszcz z kości lub odpadów	Wytwarzanie z materiałów objętych dowolną pozycją, z wyjątkiem pozycji 0203, 0206 i 0207 oraz kości objętych pozycją 0506		
	– Pozostałe	Wytwarzanie z mięsa lub podrobów jadalnych ze świń objętych pozycjami 0203 lub 0206 lub mięsa i podrobów jadalnych z drobiu objętych pozycją 0207		
1502	Tłuszcze z bydła, owiec lub kóz, inne niż te objęte pozycją 1503			
	– Tłuszcz z kości lub odpadów	Wytwarzanie z materiałów objętych dowolną pozycją, z wyjątkiem pozycji 0201, 0202, 0204 lub 0206 oraz kości objętych pozycją 0506		
	– Pozostałe	Wytwarzanie, w którym wszystkie użyte materiały objęte działem 2 muszą być całkowicie uzyskane		
1504	Tłuszcze i oleje i ich frakcje, z ryb lub ze ssaków morskich, nawet rafinowane, ale niemodyfikowane chemicznie			
	– Frakcje stałe	Wytwarzanie z materiałów objętych dowolną pozycją, łącznie z innymi materiałami objętymi pozycją nr 1504		
	– Pozostałe	Wytwarzanie, w którym wszystkie użyte materiały objęte działami 2 i 3 muszą być całkowicie uzyskane		
ex 1505	Rafinowana lanolina	Wytwarzanie z surowego tłuszczu z wełny objętego pozycją 1505		
1506	Pozostałe tłuszcze i oleje zwierzęce oraz ich frakcje, nawet rafinowane, ale niemodyfikowane chemicznie:			
	– Frakcje stałe	Wytwarzanie z materiałów objętych dowolną pozycją, łącznie z innymi materiałami objętymi pozycją nr 1506		
	– Pozostałe	Wytwarzanie, w którym wszystkie użyte materiały objęte działem 2 muszą być całkowicie uzyskane		

(1)	(2)	(3)	lub	(4)	
1507 do 1515	Oleje roślinne i ich frakcje:				
	– Olej sojowy, olej z orzeszków ziemnych, olej palmowy, olej kokosowy (z kopry), olej z ziaren palmowych, olej babassu, olej tungowy, olej oiticica, wosk mirtowy, wosk japoński, frakcje oleju jojoba oraz olejów do zastosowań technicznych lub przemysłowych innych niż produkcja artykułów spożywanych przez ludzi	Wytwarzanie, w którym wszystkie użyte materiały są sklasyfikowane w pozycji innej niż produkt			
	– Frakcje stałe, z wyjątkiem oleju jojoba	Wytwarzanie z innych materiałów objętych pozycjami 1507 do 1515			
	– Pozostałe	Wytwarzanie, w którym wszystkie użyte materiały roślinne muszą być całkowicie uzyskane			
1516	Tłuszcze i oleje, zwierzęce lub roślinne i ich frakcje, częściowo lub całkowicie uwodornione, estryfikowane wewnętrznie, reestryfikowane lub elaidynizowane, nawet rafinowane, ale dalej nieprzetworzone	Wytwarzanie, w którym: — wszystkie materiały objęte działem 2 muszą być całkowicie uzyskane — wszystkie użyte materiały roślinne muszą być całkowicie uzyskane. Można jednakże użyć materiałów objętych pozycjami 1507, 1508, 1511 i 1513.			
1517	Margaryna; jadalne mieszaniny lub produkty z tłuszczów lub olejów, zwierzęcych lub roślinnych, lub z frakcji różnych tłuszczów lub olejów, z niniejszego działu, inne niż jadalne tłuszcze lub oleje lub ich frakcje, objęte pozycją 1516	Wytwarzanie, w którym: — wszystkie użyte materiały objęte działami 2 i 4 muszą być całkowicie uzyskane; — wszystkie użyte materiały roślinne muszą być całkowicie uzyskane. Można jednakże użyć materiałów objętych pozycjami 1507, 1508, 1511 i 1513.			
ex Dział 16	Przetwory z mięsa, ryb lub skorupiaków, mięczaków lub pozostałych bezkręgowców wodnych; z wyjątkiem:	Wytwarzanie ze zwierząt objętych działem 1			
1604 oraz 1605	Ryby przetworzone lub zakonserwowane; kawior i namiastki kawioru przygotowane z ikry rybiej; Skorupiaki, mięczaki i pozostałe bezkręgowce wodne, przetworzone lub zakonserwowane	Wytwarzanie, w którym wartość dowolnych użytych materiałów objętych działem 3, nie przekracza 15 % ceny ex-works produktu			
ex Dział 17	Cukry i wyroby cukiernicze; z wyjątkiem:	Wytwarzanie, w którym wszystkie użyte materiały są sklasyfikowane w pozycji innej niż produkt			

(1)	(2)	(3)	lub (4)
ex 1701	Cukier trzcinowy lub buraczany i chemicznie czysta sacharoza, w postaci stałej, aromatyzowane lub barwione	Wytwarzanie, w którym wartość dowolnych użytych materiałów objętych działem 17, nie przekracza 30 % ceny ex-works produktu	
1702	Pozostałe cukry, włącznie z chemicznie czystymi: laktozą, maltozą, glukozą i fruktozą, w postaci stałej; syropy cukrowe niezawierające dodatku środków aromatyzujących lub barwiących; miód sztuczny, nawet zmieszany z miodem naturalnym; karmel:		
	– Chemicznie czyste maltoza i fruktoza	Wytwarzanie z materiałów objętych dowolną pozycją, łącznie z innymi materiałami objętymi pozycją nr 1702	
	– Inne cukry w postaci stałej, aromatyzowane lub barwione	Wytwarzanie, w którym wartość dowolnych użytych materiałów objętych działem 17, nie przekracza 30 % ceny ex-works produktu	
	– Pozostałe	Wytwarzanie, w którym wszystkie użyte materiały muszą już być pochodzące	
ex 1703	Melasy powstałe z ekstrakcji lub rafinacji cukru, aromatyzowane lub barwione	Wytwarzanie, w którym wartość dowolnych użytych materiałów objętych działem 17, nie przekracza 30 % ceny ex-works produktu	
1704	Wyroby cukiernicze (włącznie z białą czekoladą), niezawierające kakao	Wytwarzanie, w którym: — wszystkie użyte materiały są sklasyfikowane w pozycji innej niż produkt; — wartość wszelkich użytych materiałów objętych działem 17 nie przekracza 30 % ceny ex-works produktu	
Dział 18	Kakao i przetwory z kakao	Wytwarzanie, w którym: — wszystkie użyte materiały są sklasyfikowane w pozycji innej niż produkt; — wartość wszelkich użytych materiałów objętych działem 17 nie przekracza 30 % ceny ex-works produktu	

(1)	(2)	(3)	lub (4)
1901	Ekstrakt słodowy; przetwory spożywcze z mąki, mączki, skrobi lub z ekstraktu słodowego, niezawierające kakao lub zawierające mniej niż 40 % masy kakao, obliczone w stosunku do całkowicie odtłuszczonej bazy, gdzie indziej niewymienione ani niewłączone; przetwory spożywcze z towarów objętych pozycjami od 0401 do 0404, niezawierające kakao lub zawierające mniej niż 5 % masy kakao, obliczone w stosunku do całkowicie odtłuszczonej bazy, gdzie indziej niewymienione ani niewłączone:		
	– Ekstrakt słodowy	Wytwarzanie ze zbóż objętych działem 10	
	– Pozostałe	Wytwarzanie, w którym: — wszystkie użyte materiały są sklasyfikowane w pozycji innej niż produkt; — wartość wszelkich użytych materiałów objętych działem 17 nie przekracza 30 % ceny ex-works produktu	
1902	Makarony, nawet poddane obróbce cieplnej lub nadziewane (mięsem lub innymi substancjami), lub przygotowane inaczej, takie jak spaghetti, rurki, nitki, lasagne, gnocchi, ravioli, cannelloni; kuskus, nawet przygotowany:		
	– Zawierające najwyżej 20 % masy mięsa, podrobów, ryb, skorupiaków lub mięczaków	Wytwarzanie, w którym wszystkie użyte zboża i ich pochodne (z wyjątkiem pszenicy durum i jej pochodnych) muszą być całkowicie uzyskane	
	– Zawierające więcej niż 20 % masy mięsa, podrobów, ryb, skorupiaków lub mięczaków	Wytwarzanie, w którym: — wszystkie użyte zboża i ich pochodne (z wyjątkiem pszenicy durum i jej pochodnych) muszą być całkowicie uzyskane; — wszystkie użyte materiały objęte działami 2 i 3 muszą być całkowicie uzyskane	
1903	Tapioka i jej namiastki, przygotowane ze skrobi, w postaci płatków, ziaren, perełek, odsiewu lub w podobnych postaciach	Wytwarzanie z materiałów objętych dowolną pozycją, z wyjątkiem skrobi ziemniaczanej objętej pozycją 1108	

(1)	(2)	(3)	lub (4)
1904	Przetwory spożywcze otrzymane przez spęcznianie lub prażenie zbóż, lub produktów zbożowych (na przykład płatki kukurydziane); zboża (inne niż kukurydza) w postaci ziarna lub w postaci płatków, lub inaczej przetworzonego ziarna (z wyjątkiem mąki i mączki), wstępnie obgotowane lub inaczej przygotowane, gdzie indziej niewymienione ani niewłączone	Wytwarzanie: — z materiałów nieobjętych pozycją 1806; — w którym wszystkie użyte zboża i mąki (z wyjątkiem pszenicy durum i kukurydzy Zea mays) muszą być całkowicie uzyskane; — w którym wartość dowolnych użytych materiałów objętych działem 17, nie przekracza 30 % ceny ex-works produktu	
1905	Chleb, bułki, pieczywo cukiernicze, ciasta i ciastka, herbatniki i pozostałe wyroby piekarnicze, nawet zawierające kakao; opłatki sakralne, puste kapsułki stosowane do celów farmaceutycznych, wafle wytłaczane, papier ryżowy i podobne wyroby	Wytwarzanie z materiałów objętych dowolną pozycją, z wyjątkiem materiałów objętych działem 11	
ex Dział 20	Przetwory z warzyw, owoców, orzechów lub pozostałych części roślin; z wyjątkiem:	Wytwarzanie, w którym wszystkie użyte owoce, orzechy lub warzywa muszą być całkowicie uzyskane	
ex 2001	Ignamy, słodkie ziemniaki i podobne jadalne części roślin, zawierające 5 % masy skrobi lub więcej, przetworzone lub zakonserwowane octem lub kwasem octowym	Wytwarzanie, w którym wszystkie użyte materiały są sklasyfikowane w pozycji innej niż produkt	
ex 2004 oraz ex 2005	Ziemniaki w postaci mąki, mączki lub płatków, przetworzone lub zakonserwowane inaczej niż octem lub kwasem octowym	Wytwarzanie, w którym wszystkie użyte materiały są sklasyfikowane w pozycji innej niż produkt	
2006	Warzywa, owoce, orzechy, skórki z owoców i pozostałe części roślin, zakonserwowane cukrem (odsączone, lukrowane lub kandyzowane)	Wytwarzanie, w którym wartość dowolnych użytych materiałów objętych działem 17, nie przekracza 30 % ceny ex-works produktu	
2007	Dżemy, galaretki owocowe, marmolady, przeciera i pasty owocowe lub orzechowe, otrzymane przez gotowanie, nawet zawierające dodatek cukru lub innej substancji słodzącej	Wytwarzanie, w którym: — wszystkie użyte materiały są sklasyfikowane w pozycji innej niż produkt; — wartość wszelkich użytych materiałów objętych działem 17 nie przekracza 30 % ceny ex-works produktu	

(1)	(2)	(3)	lub (4)
ex 2008	– Orzechy, niezawierające dodatku cukru ani alkoholu	Wytwarzanie, w którym wartość użytych orzechów i nasion oleistych pochodzących, objętych pozycjami 0801, 0802 oraz od 1202 do 1207 przekracza 60 % ceny ex-works produktu	
	– Masło orzechowe; mieszanki na bazie zbóż, rdzenie palmowe; kukurydza	Wytwarzanie, w którym wszystkie użyte materiały są sklasyfikowane w pozycji innej niż produkt	
	– Pozostałe z wyjątkiem owoców i orzechów gotowanych inaczej niż na parze lub w wodzie, niezawierające dodatku cukru, mrożone	Wytwarzanie, w którym: — wszystkie użyte materiały są sklasyfikowane w pozycji innej niż produkt; — wartość wszelkich użytych materiałów objętych działem 17 nie przekracza 30 % ceny ex-works produktu	
2009	Soki owocowe (włączając moszcz gronowy) i soki warzywne niesfermentowane i niezawierające dodatku alkoholu, nawet z dodatkiem cukru lub innej substancji słodzącej	Wytwarzanie, w którym: — wszystkie użyte materiały są sklasyfikowane w pozycji innej niż produkt; — wartość wszelkich użytych materiałów objętych działem 17 nie przekracza 30 % ceny ex-works produktu	
ex Dział 21	Różne przetwory spożywcze; z wyjątkiem:	Wytwarzanie, w którym wszystkie użyte materiały są sklasyfikowane w pozycji innej niż produkt	
2101	Ekstrakty, esencje i koncentraty kawy, herbaty lub maté (herbaty paragwajskiej) oraz przetwory na bazie tych produktów lub na bazie kawy, herbaty lub maté (herbaty paragwajskiej); cykoria palona i pozostałe palone namiastki kawy oraz ich ekstrakty, esencje i koncentraty	Wytwarzanie, w którym: — wszystkie użyte materiały są sklasyfikowane w pozycji innej niż produkt; — całość użytej cykorii musi być całkowicie uzyskana	
2103	Sosi i preparaty do nich; zmieszane przyprawy i zmieszane przyprawy korzenne; mąka i mączka, z gorczycy oraz gotowa musztarda:		
	– Sosi i preparaty do nich; zmieszane przyprawy i zmieszane przyprawy korzenne	Wytwarzanie, w którym wszystkie użyte materiały są sklasyfikowane w pozycji innej niż produkt. Można jednakże użyć mąki lub mączki z gorczycy lub gotowej musztardy	
	– Mąka i mączka, z gorczycy oraz gotowa musztarda	Wytwarzanie z materiałów objętych dowolną pozycją	

(1)	(2)	(3)	lub (4)
ex 2104	Zupy i buliony i preparaty do nich	Wytwarzanie z materiałów objętych dowolną pozycją, z wyjątkiem przetworzonych lub zakonserwowanych warzyw objętych pozycjami od 2002 do 2005	
2106	Przetwory spożywcze, gdzie indziej niewymienione ani niewłączone	Wytwarzanie, w którym: — wszystkie użyte materiały są sklasyfikowane w pozycji innej niż produkt; — wartość wszelkich użytych materiałów objętych działem 17 nie przekracza 30 % ceny ex-works produktu	
ex Dział 22	Napoje bezalkoholowe, alkoholowe i ocet; z wyjątkiem:	Wytwarzanie, w którym: — wszystkie użyte materiały są sklasyfikowane w pozycji innej niż produkt; — wszystkie użyte winogrona lub materiały pochodzące z winogron muszą być całkowicie uzyskane	
2202	Wody, włącznie z wodami mineralnymi i wodami gazowanymi, zawierające dodatek cukru lub innego środka słodzącego, lub wody aromatyzowane i pozostałe napoje bezalkoholowe, z wyłączeniem soków owocowych i warzywnych, objętych pozycją 2009	Wytwarzanie, w którym: — wszystkie użyte materiały są sklasyfikowane w pozycji innej niż produkt; — wartość wszelkich użytych materiałów objętych działem 17 nie przekracza 30 % ceny ex-works produktu; — wszelkie użyte soki owocowe (z wyjątkiem soku ananasowego, z limonek i grejpfrutowego) muszą już być pochodzące	
2207	Alkohol etylowy nieskażony o objętościowej mocy alkoholu 80 % obj. lub większej; alkohol etylowy i pozostałe wyroby alkoholowe, o dowolnej mocy, skażone.	Wytwarzanie: — z materiałów nieobjętych pozycjami 2207 lub 2208, — w którym wszystkie użyte winogrona lub materiały pochodzące z winogron muszą być całkowicie uzyskane lub, jeżeli wszystkie inne użyte materiały są już pochodzące, można użyć araku w proporcji nieprzekraczającej 5 % objętości	

(1)	(2)	(3)	lub	(4)
2208	Alkohol etylowy nieskażony o objętościowej mocy alkoholu mniejszej niż 80 % obj.; wódki, likiery i pozostałe napoje spirytusowe	Wytwarzanie: — z materiałów nieobjętych pozycjami 2207 lub 2208, — w którym wszystkie użyte winogrona lub materiały pochodzące z winogron muszą być całkowicie uzyskane lub, jeżeli wszystkie inne użyte materiały są już pochodzące, można użyć araku w proporcji nieprzekraczającej 5 % objętości		
ex Dział 23	Pozostałości i odpady przemysłu spożywczego; gotowa pasza dla zwierząt; z wyjątkiem:	Wytwarzanie, w którym wszystkie użyte materiały są sklasyfikowane w pozycji innej niż produkt		
ex 2301	Mączka z wielorybów; mąki, mączki i granulki, z ryb lub skorupiaków, mięczaków lub pozostałych bezkręgowców wodnych, nienadające się do spożycia przez ludzi	Wytwarzanie, w którym wszystkie użyte materiały objęte działami 2 i 3 muszą być całkowicie uzyskane		
ex 2303	Pozostałości z produkcji skrobi z kukurydzy (z wyłączeniem stężonych płynów z rozmiękczenia), o zawartości białka w przeliczeniu na suchy produkt przekraczającej 40 % masy	Wytwarzanie, w którym całość użytej kukurydzy musi być całkowicie uzyskana		
ex 2306	Makuchy i inne pozostałości stałe z ekstrakcji oliwy, zawierające więcej niż 3 % oliwy	Wytwarzanie, w którym użyte oliwki muszą być całkowicie uzyskane		
2309	Preparaty, w rodzaju stosowanych do karmienia zwierząt	Wytwarzanie, w którym: — wszystkie użyte zboża, cukier lub melasy, mięso lub mleko muszą już być pochodzące; — wszystkie materiały objęte działem 3 muszą być całkowicie uzyskane		
ex Dział 24	Tytoń i przemysłowe namiastki tytoniu; z wyjątkiem:	Wytwarzanie, w którym wszystkie użyte materiały objęte działem 24 muszą być całkowicie uzyskane		
2402	Cygara, nawet z obciętymi końcami, cygaretki i papierosy, z tytoniu lub namiastek tytoniu	Wytwarzanie, w którym przynajmniej 70 % masy użytego nieprzetworzonego tytoniu lub odpadów tytoniowych objętych pozycją 2401 musi już być pochodzące		

(1)	(2)	(3)	lub	(4)
ex 2403	Tytoń do palenia	Wytwarzanie, w którym przynajmniej 70 % masy użytego nieprzetworzonego tytoniu lub odpadów tytoniowych objętych pozycją 2401 musi już być pochodzące		
ex Dział 25	Sól; siarka; ziemie i kamienie; materiały gipsowe, wapno i cement; z wyjątkiem:	Wytwarzanie, w którym wszystkie użyte materiały są sklasyfikowane w pozycji innej niż produkt		
ex 2504	Naturalny krystaliczny grafit, zawierający wzbogacony węgiel, oczyszczony i zmielony	Wzbogacanie zawartości węgla, oczyszczanie i mielenie surowego grafitu krystalicznego		
ex 2515	Marmur, tylko pocięty przez piłowanie lub inaczej na bloki lub płyty o kształcie prostokątnym (włączając kwadratowy), o grubości nieprzekraczającej 25 cm	Cięcie marmuru o grubości przekraczającej 25 cm (nawet uprzednio pociętego) przez piłowanie lub inaczej		
ex 2516	Granit, porfir, bazalt, piaskowiec oraz pozostałe kamienie pomnikowe i budowlane, tylko pocięte przez piłowanie lub inaczej na bloki lub płyty o kształcie prostokątnym (włączając kwadratowy), o grubości nieprzekraczającej 25 cm	Cięcie kamienia o grubości przekraczającej 25 cm (nawet uprzednio pociętego) przez piłowanie lub inaczej		
ex 2518	Dolomit kalcynowany	Kalcynacja dolomitu niekalcynowanego		
ex 2519	Kruszony naturalny węgiel magnezu (magnezyt), w szczelnie zamkniętych pojemnikach, tlenek magnezu, nawet czysty, inny niż magnezja topiona lub całkowicie wypalona (spiekana)	Wytwarzanie, w którym wszystkie użyte materiały są sklasyfikowane w pozycji innej niż produkt. Można jednak użyć naturalnego węgla magnezu (magnezytu)		
ex 2520	Spoiwa gipsowe specjalnie przygotowane do celów dentystycznych	Wytwarzanie, w którym wartość wszystkich użytych materiałów nie przekracza 50 % ceny ex-works produktu		
ex 2524	Naturalne włókna azbestowe	Wytwarzanie z koncentratu azbestu		
ex 2525	Proszek miki	Mielenie miki lub odpadków miki		
ex 2530	Pigmenty mineralne, kalcynowane lub sproszkowane	Kalcynacja lub mielenie pigmentów mineralnych		

(1)	(2)	(3)	lub	(4)
Dział 26	Rudy metali, żużel i popiół	Wytwarzanie, w którym wszystkie użyte materiały są sklasyfikowane w pozycji innej niż produkt		
ex Dział 27	Paliwa mineralne, oleje mineralne i produkty ich destylacji; substancje bitumiczne; woski mineralne; z wyjątkiem:	Wytwarzanie, w którym wszystkie użyte materiały są sklasyfikowane w pozycji innej niż produkt		
ex 2707	Oleje, w których masa składników aromatycznych jest większa niż składników niearomatycznych, podobne do olejów mineralnych uzyskiwanych z destylacji wysokotemperaturowej smoły węglowej, z których więcej niż 65 % objętościowo destyluje do 250 °C (łącznie z mieszaninami benzyny lakowej i benzolu), przeznaczonych do stosowania jako paliwo napędowe lub do ogrzewania	Operacje rafinacji lub jeden lub więcej procesów specyficznych ⁽¹⁾		Inne operacje niż te, o których mowa w kolumnie (3), w których wszystkie użyte materiały są sklasyfikowane w pozycji innej niż produkt. Jednakże materiały sklasyfikowane w tej samej pozycji mogą być użyte, pod warunkiem że ich wartość nie przekracza 50 % ceny ex-works produktu
ex 2709	Oleje surowe otrzymywane z minerałów bitumicznych	Destylacja destrukcyjna materiałów bitumicznych		
2710	Oleje ropy naftowej i oleje otrzymywane z materiałów bitumicznych, inne niż surowe; preparaty gdzie indziej niewymienione ani niewłączone, zawierające 70 % masy lub więcej olejów ropy naftowej lub olejów otrzymywanych z materiałów bitumicznych, których te oleje stanowią składniki zasadnicze preparatów	Operacje rafinacji lub jeden lub więcej procesów specyficznych ⁽²⁾		Inne operacje niż te, o których mowa w kolumnie (3), w których wszystkie użyte materiały są sklasyfikowane w pozycji innej niż produkt. Jednakże materiały sklasyfikowane w tej samej pozycji mogą być użyte, pod warunkiem że ich wartość nie przekracza 50 % ceny ex-works produktu
2711	Gazy ziemne i pozostałe węglowodory gazowe	Operacje rafinacji lub jeden lub więcej procesów specyficznych ⁽²⁾		Inne operacje niż te, o których mowa w kolumnie (3), w których wszystkie użyte materiały są sklasyfikowane w pozycji innej niż produkt. Jednakże materiały sklasyfikowane w tej samej pozycji mogą być użyte, pod warunkiem że ich wartość nie przekracza 50 % ceny ex-works produktu
2712	Wazelina; parafina, wosk mikrokrystaliczny, gacz parafinowy, ozokeryt, wosk montanowy, wosk torfowy, pozostałe woski mineralne i podobne produkty otrzymywane w drodze syntezy lub innych procesów, nawet barwione	Operacje rafinacji lub jeden lub więcej procesów specyficznych ⁽²⁾		Inne operacje niż te, o których mowa w kolumnie (3), w których wszystkie użyte materiały są sklasyfikowane w pozycji innej niż produkt. Jednakże materiały sklasyfikowane w tej samej pozycji mogą być użyte, pod warunkiem że ich wartość nie przekracza 50 % ceny ex-works produktu

(1)	(2)	(3)	lub (4)
2713	Koks naftowy, bitum naftowy oraz inne pozostałości olejów ropy naftowej lub olejów otrzymywanych z minerałów bitumicznych	Operacje rafinacji lub jeden lub więcej procesów specyficznych ⁽¹⁾	Inne operacje niż te, o których mowa w kolumnie (3), w których wszystkie użyte materiały są sklasyfikowane w pozycji innej niż produkt. Jednakże materiały sklasyfikowane w tej samej pozycji mogą być użyte, pod warunkiem że ich wartość nie przekracza 50 % ceny ex-works produktu
2714	Bitum i asfalt, naturalne; łupek bitumiczny lub naftowy i piaski bitumiczne; asfaltyty i skały asfaltowe	Operacje rafinacji lub jeden lub więcej procesów specyficznych ⁽¹⁾	Inne operacje niż te, o których mowa w kolumnie (3), w których wszystkie użyte materiały są sklasyfikowane w pozycji innej niż produkt. Jednakże materiały sklasyfikowane w tej samej pozycji mogą być użyte, pod warunkiem że ich wartość nie przekracza 50 % ceny ex-works produktu
2715	Mieszanki bitumiczne oparte na naturalnym asfalcie, naturalnym bitumie, na bitumie naftowym, na smole mineralnej lub na mineralnym paku smołowym (na przykład masy uszczelniające bitumiczne, fluksy)	Operacje rafinacji lub jeden lub więcej procesów specyficznych ⁽¹⁾	Inne operacje niż te, o których mowa w kolumnie (3), w których wszystkie użyte materiały są sklasyfikowane w pozycji innej niż produkt. Jednakże materiały sklasyfikowane w tej samej pozycji mogą być użyte, pod warunkiem że ich wartość nie przekracza 50 % ceny ex-works produktu
ex Dział 28	Chemikalia nieorganiczne; organiczne lub nieorganiczne związki metali szlachetnych, metali ziem rzadkich, pierwiastków promieniotwórczych lub izotopów; z wyjątkiem:	Wytwarzanie, w którym wszystkie użyte materiały są sklasyfikowane w pozycji innej niż produkt. Jednakże materiały sklasyfikowane w tej samej pozycji mogą być użyte, pod warunkiem że ich wartość nie przekracza 20 % ceny ex-works produktu	Wytwarzanie, w którym wartość wszystkich użytych materiałów nie przekracza 40 % ceny ex-works produktu
ex 2805	„Mischmetall”	Wytwarzanie z zastosowaniem procesu elektrolitycznego lub termalnego, w którym wartość wszystkich użytych materiałów nie przekracza 50 % ceny ex-works produktu	
ex 2811	Tritlenek siarki	Wytwarzanie z ditlenku siarki	Wytwarzanie, w którym wartość wszystkich użytych materiałów nie przekracza 40 % ceny ex-works produktu
ex 2833	Siarczan glinu	Wytwarzanie, w którym wartość wszystkich użytych materiałów nie przekracza 50 % ceny ex-works produktu	
ex 2840	Nadboran sodu	Wytwarzanie z pentahydratu tetraboranu disodu	Wytwarzanie, w którym wartość wszystkich użytych materiałów nie przekracza 40 % ceny ex-works produktu

(1)	(2)	(3)	lub (4)
ex Dział 29	Chemikalia organiczne; z wyjątkiem:	Wytwarzanie, w którym wszystkie użyte materiały są sklasyfikowane w pozycji innej niż produkt. Jednakże materiały sklasyfikowane w tej samej pozycji mogą być użyte, pod warunkiem że ich wartość nie przekracza 20 % ceny ex-works produktu	Wytwarzanie, w którym wartość wszystkich użytych materiałów nie przekracza 40 % ceny ex-works produktu
ex 2901	Węglowodory alifatyczne przeznaczone do stosowania jako paliwo napędowe lub do ogrzewania	Operacje rafinacji lub jeden lub więcej procesów specyficznych ⁽¹⁾	Inne operacje niż te, o których mowa w kolumnie (3), w których wszystkie użyte materiały są sklasyfikowane w pozycji innej niż produkt. Jednakże materiały sklasyfikowane w tej samej pozycji mogą być użyte, pod warunkiem że ich wartość nie przekracza 50 % ceny ex-works produktu
ex 2902	Cykloalkany i cykloalkeny (inne niż azuleny), benzen, toluen i ksyleny, przeznaczone do stosowania jako paliwo napędowe lub do ogrzewania	Operacje rafinacji lub jeden lub więcej procesów specyficznych ⁽¹⁾	Inne operacje niż te, o których mowa w kolumnie (3), w których wszystkie użyte materiały są sklasyfikowane w pozycji innej niż produkt. Jednakże materiały sklasyfikowane w tej samej pozycji mogą być użyte, pod warunkiem że ich wartość nie przekracza 50 % ceny ex-works produktu
ex 2905	Alkoholany metali z alkoholi wymienionych w tej pozycji i z etanolu	Wytwarzanie z materiałów objętych dowolną pozycją, łącznie z innymi materiałami objętymi pozycją 2905. Alkoholany metali objętych tą pozycją można jednak użyć, jeżeli ich wartość nie przekracza 20 % ceny ex-works produktu	Wytwarzanie, w którym wartość wszystkich użytych materiałów nie przekracza 40 % ceny ex-works produktu
2915	Nasycone alifatyczne kwasy monokarboksylowe i ich bezwodniki, halogenki, nadtlenki i nadtlenokwasy; ich fluorowcowane, sulfonowane, nitrowane lub nitrozowane pochodne	Wytwarzanie z materiałów objętych dowolną pozycją. Jednakże wartość wszystkich użytych materiałów objętych pozycjami 2915 i 2916 nie może przekroczyć 20 % ceny ex-works produktu	Wytwarzanie, w którym wartość wszystkich użytych materiałów nie przekracza 40 % ceny ex-works produktu
ex 2932	– Etery wewnętrzne i ich fluorowcowane, sulfonowane, nitrowane lub nitrozowane pochodne	Wytwarzanie z materiałów objętych dowolną pozycją. Jednakże wartość wszystkich użytych materiałów objętych pozycją 2909 nie może przekroczyć 20 % ceny ex-works produktu	Wytwarzanie, w którym wartość wszystkich użytych materiałów nie przekracza 40 % ceny ex-works produktu
	– Acetale cykliczne i półacetale wewnętrzne i ich fluorowcowane, sulfonowane, nitrowane lub nitrozowane pochodne	Wytwarzanie z materiałów objętych dowolną pozycją. Jednakże wartość wszystkich użytych materiałów objętych pozycjami 2932 i 2933 nie może przekroczyć 20 % ceny ex-works produktu	Wytwarzanie, w którym wartość wszystkich użytych materiałów nie przekracza 40 % ceny ex-works produktu

(1)	(2)	(3)	lub (4)
2933	Związki heterocykliczne tylko z heteroatomem(-ami) azotu	Wytwarzanie z materiałów objętych dowolną pozycją. Jednakże wartość wszystkich użytych materiałów objętych pozycjami 2932 i 2933 nie może przekroczyć 20 % ceny ex-works produktu	Wytwarzanie, w którym wartość wszystkich użytych materiałów nie przekracza 40 % ceny ex-works produktu
2934	Kwasy nukleinowe i ich sole; pozostałe związki heterocykliczne	Wytwarzanie z materiałów objętych dowolną pozycją. Jednakże wartość wszystkich użytych materiałów objętych pozycjami 2932, 2933 i 2934 nie może przekroczyć 20 % ceny ex-works produktu	Wytwarzanie, w którym wartość wszystkich użytych materiałów nie przekracza 40 % ceny ex-works produktu
ex Dział 30	Produkty farmaceutyczne; z wyjątkiem:	Wytwarzanie, w którym wszystkie użyte materiały są sklasyfikowane w pozycji innej niż produkt. Jednakże materiały sklasyfikowane w tej samej pozycji mogą być użyte, pod warunkiem że ich wartość nie przekracza 20 % ceny ex-works produktu	
3002	Krew ludzka; krew zwierzęca preparowana do celów terapeutycznych, profilaktycznych lub diagnostycznych; antyusurowice i pozostałe frakcje krwi oraz modyfikowane produkty immunologiczne, nawet otrzymanywane w procesach biotechnologicznych; szczepionki, toksyny, hodowle mikroorganizmów (z wyłączeniem drożdży) oraz produkty podobne:		
	– Produkty składające się z dwóch lub więcej składników, które zostały zmieszane dla celów terapeutycznych lub profilaktycznych, lub produkty niez mieszane do tych zastosowań, w odmierzonych dawkach albo w formach lub opakowaniach przeznaczonych do sprzedaży detalicznej	Wytwarzanie z materiałów objętych dowolną pozycją, łącznie z innymi materiałami objętymi pozycją 3002. Możliwe jest również użycie materiałów odpowiadających temu opisowi, pod warunkiem że ich wartość nie przekracza 20 % ceny ex-works produktu.	
	– Pozostałe:		
	– krew ludzka	Wytwarzanie z materiałów objętych dowolną pozycją, łącznie z innymi materiałami objętymi pozycją 3002. Możliwe jest również użycie materiałów odpowiadających temu opisowi, pod warunkiem że ich wartość nie przekracza 20 % ceny ex-works produktu.	

(1)	(2)	(3)	lub (4)
	-- krew zwierzęca preparowana do celów terapeutycznych lub profilaktycznych	Wytwarzanie z materiałów objętych dowolną pozycją, łącznie z innymi materiałami objętymi pozycją 3002. Możliwe jest również użycie materiałów odpowiadających temu opisowi, pod warunkiem że ich wartość nie przekracza 20 % ceny ex-works produktu.	
	-- frakcje krwi inne niż antysurowice, hemoglobina, globulina krwi i globulina surowicy	Wytwarzanie z materiałów objętych dowolną pozycją, łącznie z innymi materiałami objętymi pozycją 3002. Możliwe jest również użycie materiałów odpowiadających temu opisowi, pod warunkiem że ich wartość nie przekracza 20 % ceny ex-works produktu.	
	-- hemoglobina, globulina krwi i globulina surowicy	Wytwarzanie z materiałów objętych dowolną pozycją, łącznie z innymi materiałami objętymi pozycją 3002. Możliwe jest również użycie materiałów odpowiadających temu opisowi, pod warunkiem że ich wartość nie przekracza 20 % ceny ex-works produktu.	
	– pozostałe	Wytwarzanie z materiałów objętych dowolną pozycją, łącznie z innymi materiałami objętymi pozycją 3002. Możliwe jest również użycie materiałów odpowiadających temu opisowi, pod warunkiem że ich wartość nie przekracza 20 % ceny ex-works produktu.	
3003 oraz 3004	Leki (z wyłączeniem produktów objętych pozycją 3002, 3005 lub 3006):		
	– Otrzymane z amikacyny objętej pozycją 2941	Wytwarzanie, w którym wszystkie użyte materiały są sklasyfikowane w pozycji innej niż produkt. Można jednakże użyć materiałów objętych pozycjami 3003 i 3004, pod warunkiem że ich całkowita wartość nie przekracza 20 % ceny ex-works produktu.	
	– Pozostałe	Wytwarzanie, w którym: — wszystkie użyte materiały są sklasyfikowane w pozycji innej niż produkt. Można jednakże użyć materiałów objętych pozycjami 3003 i 3004, pod warunkiem że ich całkowita wartość nie przekracza 20 % ceny ex-works produktu; — wartość wszystkich użytych materiałów nie przekracza 50 % ceny ex-works produktu	

(1)	(2)	(3)	lub (4)
ex Dział 31	Nawozy; z wyjątkiem:	Wytwarzanie, w którym wszystkie użyte materiały są sklasyfikowane w pozycji innej niż produkt. Jednakże materiały sklasyfikowane w tej samej pozycji mogą być użyte, pod warunkiem że ich wartość nie przekracza 20 % ceny ex-works produktu	Wytwarzanie, w którym wartość wszystkich użytych materiałów nie przekracza 40 % ceny ex-works produktu
ex 3105	Nawozy mineralne lub chemiczne, zawierające dwa lub trzy z pierwiastków nawozowych: azot, fosfor i potas; pozostałe nawozy; towary niniejszego działu w tabletkach lub podobnych postaciach, lub w opakowaniach o masie brutto nieprzekraczającej 10 kg, z wyjątkiem: — azotanu sodu — cyjanamidu wapnia — siarczanu potasu — siarczanu magnezowo-potasowego	Wytwarzanie, w którym: — wszystkie użyte materiały są sklasyfikowane w pozycji innej niż produkt. Jednakże materiały sklasyfikowane w tej samej pozycji mogą być użyte, pod warunkiem że ich wartość nie przekracza 20 % ceny ex-works produktu; — wartość wszystkich użytych materiałów nie przekracza 50 % ceny ex-works produktu	Wytwarzanie, w którym wartość wszystkich użytych materiałów nie przekracza 40 % ceny ex-works produktu
ex Dział 32	Ekstrakty garbników lub środków barwiących; garbniki i ich pochodne; barwniki, pigmenty i pozostałe substancje barwiące; farby i lakiery; kit i pozostałe masy uszczelniające; atramenty; z wyjątkiem:	Wytwarzanie, w którym wszystkie użyte materiały są sklasyfikowane w pozycji innej niż produkt. Jednakże materiały sklasyfikowane w tej samej pozycji mogą być użyte, pod warunkiem że ich wartość nie przekracza 20 % ceny ex-works produktu	Wytwarzanie, w którym wartość wszystkich użytych materiałów nie przekracza 40 % ceny ex-works produktu
ex 3201	Garbniki i ich sole, etery, estry i pozostałe pochodne	Wytwarzanie z garbników pochodzenia roślinnego	Wytwarzanie, w którym wartość wszystkich użytych materiałów nie przekracza 40 % ceny ex-works produktu
3205	Laki barwnikowe; preparaty na bazie laków barwnikowych wymienionych w uwadze 3 do niniejszego działu (3)	Wytwarzanie z materiałów objętych dowolną pozycją, z wyjątkiem pozycji 3203, 3204 i 3205. Jednakże materiały sklasyfikowane w pozycji 3205 mogą być użyte, pod warunkiem że ich wartość nie przekracza 20 % ceny ex-works produktu	Wytwarzanie, w którym wartość wszystkich użytych materiałów nie przekracza 40 % ceny ex-works produktu
ex Dział 33	Olejki eteryczne i rezinoidy; preparaty perfumeryjne, kosmetyczne lub toaletowe; z wyjątkiem:	Wytwarzanie, w którym wszystkie użyte materiały są sklasyfikowane w pozycji innej niż produkt. Jednakże materiały sklasyfikowane w tej samej pozycji mogą być użyte, pod warunkiem że ich wartość nie przekracza 20 % ceny ex-works produktu	Wytwarzanie, w którym wartość wszystkich użytych materiałów nie przekracza 40 % ceny ex-works produktu

(1)	(2)	(3)	lub (4)
3301	Olejki eteryczne (nawet pozbawione terpenów), włącznie z konkretami i absolutami; rezinoidy; wyekstrahowane oleożywice; koncentraty olejków eterycznych w tłuszczach, ciekłych olejach, woskach lub w podobnych substancjach, otrzymanych w procesie maceracji, nawet tłuszczami (enfleurage); terpenowe produkty uboczne deterpenacji olejków eterycznych; wodne destylaty i wodne roztwory olejków eterycznych	Wytwarzanie z materiałów objętych dowolną pozycją, łącznie z materiałami innej „grupy” (4) w obrębie tej pozycji. Materiałów należących do tej samej grupy można jednakże użyć, pod warunkiem że ich wartość nie przekracza 20 % ceny ex-works produktu	Wytwarzanie, w którym wartość wszystkich użytych materiałów nie przekracza 40 % ceny ex-works produktu
ex Dział 34	Mydło, organiczne środki powierzchniowo czynne, preparaty piorące, preparaty smarowe, woski syntetyczne, woski preparowane, preparaty do czyszczenia lub szorowania, świece i artykuły podobne, pasty modelarskie, „woski dentystyczne” oraz preparaty dentystyczne produkowane na bazie gipsu; z wyjątkiem:	Wytwarzanie, w którym wszystkie użyte materiały są sklasyfikowane w pozycji innej niż produkt. Jednakże materiały sklasyfikowane w tej samej pozycji mogą być użyte, pod warunkiem że ich wartość nie przekracza 20 % ceny ex-works produktu	Wytwarzanie, w którym wartość wszystkich użytych materiałów nie przekracza 40 % ceny ex-works produktu
ex 3403	Preparaty smarowe zawierające oleje z ropy naftowej lub oleje otrzymywane z minerałów bitumicznych, pod warunkiem że stanowią one mniej niż 70 % masy	Operacje rafinacji lub jeden lub więcej procesów specyficznych (1)	Inne operacje niż te, o których mowa w kolumnie (3), w których wszystkie użyte materiały są sklasyfikowane w pozycji innej niż produkt. Jednakże materiały sklasyfikowane w tej samej pozycji mogą być użyte, pod warunkiem że ich wartość nie przekracza 50 % ceny ex-works produktu
3404	Woski sztuczne i preparowane:		
	– Na bazie parafiny, wosków, wosków otrzymywanych z minerałów bitumicznych, gazu parafinowego lub parafiny w łuskach	Wytwarzanie, w którym wszystkie użyte materiały są sklasyfikowane w pozycji innej niż produkt. Jednakże materiały sklasyfikowane w tej samej pozycji mogą być użyte, pod warunkiem że ich wartość nie przekracza 50 % ceny ex-works produktu	
	– Pozostałe	Wytwarzanie z materiałów objętych dowolną pozycją, z wyjątkiem: — olejów uwodornionych o charakterze wosków objętych pozycją 1516; — kwasów tłuszczowych o nieokreślonym składzie chemicznym i przemysłowych alkoholi tłuszczowych o charakterze wosków objętych pozycją 3823; — materiałów objętych pozycją 3404 Jednakże materiałów tych można użyć, pod warunkiem że ich wartość nie przekracza 20 % ceny ex-works produktu.	Wytwarzanie, w którym wartość wszystkich użytych materiałów nie przekracza 40 % ceny ex-works produktu

(1)	(2)	(3)	lub (4)
ex Dział 35	Substancje białkowe; skrobie modyfikowane; kleje; enzymy; z wyjątkiem:	Wytwarzanie, w którym wszystkie użyte materiały są sklasyfikowane w pozycji innej niż produkt. Jednakże materiały sklasyfikowane w tej samej pozycji mogą być użyte, pod warunkiem że ich wartość nie przekracza 20 % ceny ex-works produktu	Wytwarzanie, w którym wartość wszystkich użytych materiałów nie przekracza 40 % ceny ex-works produktu
3505	Dekstryny i pozostałe skrobie modyfikowane (na przykład skrobie wstępnie żelatynizowane lub estryfikowane); kleje oparte na skrobiach, na dekstrynach lub pozostałych skrobiach modyfikowanych:		
	– Skrobie, eteryfikowane lub estryfikowane	Wytwarzanie z materiałów objętych dowolną pozycją, łącznie z innymi materiałami objętymi pozycją nr 3505	Wytwarzanie, w którym wartość wszystkich użytych materiałów nie przekracza 40 % ceny ex-works produktu
	– Pozostałe	Wytwarzanie z materiałów objętych dowolną pozycją, z wyjątkiem pozycji 1108	Wytwarzanie, w którym wartość wszystkich użytych materiałów nie przekracza 40 % ceny ex-works produktu
ex 3507	Preparaty enzymatyczne, gdzie indziej niewymienione ani niewłączone	Wytwarzanie, w którym wartość wszystkich użytych materiałów nie przekracza 50 % ceny ex-works produktu	
Dział 36	Materiały wybuchowe; wyroby pirotechniczne; zapalki; stopy piroforyczne; niektóre materiały łatwopalne	Wytwarzanie, w którym wszystkie użyte materiały są sklasyfikowane w pozycji innej niż produkt. Jednakże materiały sklasyfikowane w tej samej pozycji mogą być użyte, pod warunkiem że ich wartość nie przekracza 20 % ceny ex-works produktu	Wytwarzanie, w którym wartość wszystkich użytych materiałów nie przekracza 40 % ceny ex-works produktu
ex Dział 37	Materiały fotograficzne lub kinematograficzne; z wyjątkiem:	Wytwarzanie, w którym wszystkie użyte materiały są sklasyfikowane w pozycji innej niż produkt. Jednakże materiały sklasyfikowane w tej samej pozycji mogą być użyte, pod warunkiem że ich wartość nie przekracza 20 % ceny ex-works produktu	Wytwarzanie, w którym wartość wszystkich użytych materiałów nie przekracza 40 % ceny ex-works produktu
3701	Film i płyty fotograficzne płaskie, światłoczułe, nienaświetlone, wykonane z innych materiałów niż papier, tektura lub tekstylia; film płaski do natychmiastowych odbitek, światłoczuły, nienaświetlony, nawet w kasetach:		

(1)	(2)	(3)	lub (4)
	– Film do natychmiastowych odbitek do fotografii kolorowej, w kasetach	Wytwarzanie, w którym wszystkie użyte materiały są sklasyfikowane w pozycji innej niż pozycje 3701 lub 3702. Jednakże materiały sklasyfikowane w pozycji 3702 mogą być użyte, pod warunkiem że ich wartość nie przekracza 30 % ceny ex-works produktu	Wytwarzanie, w którym wartość wszystkich użytych materiałów nie przekracza 40 % ceny ex-works produktu
	– Pozostałe	Wytwarzanie, w którym wszystkie użyte materiały są sklasyfikowane w pozycji innej niż pozycje 3701 lub 3702. Jednakże materiały sklasyfikowane w pozycji 3701 lub 3702 mogą być użyte, pod warunkiem że ich wartość nie przekracza 20 % ceny ex-works produktu	Wytwarzanie, w którym wartość wszystkich użytych materiałów nie przekracza 40 % ceny ex-works produktu
3702	Film fotograficzny w rolkach, światłoczuły, nienaświetlony, z dowolnego materiału innego niż papier, tektura lub tekstylia; film w rolkach do natychmiastowych odbitek, światłoczuły, nienaświetlony	Wytwarzanie, w którym wszystkie użyte materiały są sklasyfikowane w pozycji innej niż pozycje 3701 i 3702	Wytwarzanie, w którym wartość wszystkich użytych materiałów nie przekracza 40 % ceny ex-works produktu
3704	Płyty fotograficzne, film, papier, tektura i materiały włókiennicze, naświetlone, ale niewywołane	Wytwarzanie, w którym wszystkie użyte materiały są sklasyfikowane w pozycji innej niż pozycje od 3701 do 3704	Wytwarzanie, w którym wartość wszystkich użytych materiałów nie przekracza 40 % ceny ex-works produktu
ex Dział 38	Produkty chemiczne różne; z wyjątkiem:	Wytwarzanie, w którym wszystkie użyte materiały są sklasyfikowane w pozycji innej niż produkt. Jednakże materiały sklasyfikowane w tej samej pozycji mogą być użyte, pod warunkiem że ich wartość nie przekracza 20 % ceny ex-works produktu	Wytwarzanie, w którym wartość wszystkich użytych materiałów nie przekracza 40 % ceny ex-works produktu
ex 3801	– Grafit koloidalny w zawiesinie olejowej i grafit półkoloidalny; pasty węglowe do elektrod	Wytwarzanie, w którym wartość wszystkich użytych materiałów nie przekracza 50 % ceny ex-works produktu	
	– Grafit w postaci pasty, będący mieszaniną ponad 30 % grafitu według wagi z olejami mineralnymi	Wytwarzanie, w którym wartość wszystkich użytych materiałów z pozycji 3403 nie przekracza 20 % ceny ex-works produktu.	Wytwarzanie, w którym wartość wszystkich użytych materiałów nie przekracza 40 % ceny ex-works produktu
ex 3803	Olej talowy oczyszczony	Oczyszczanie surowego oleju talowego	Wytwarzanie, w którym wartość wszystkich użytych materiałów nie przekracza 40 % ceny ex-works produktu

(1)	(2)	(3)	lub (4)
ex 3805	Olejki terpentyny siarczanowej, oczyszczone	Oczyszczanie przez destylację lub rafinowanie surowego olejku terpentyny siarczanowej	Wytwarzanie, w którym wartość wszystkich użytych materiałów nie przekracza 40 % ceny ex-works produktu
ex 3806	Żywice estrowe	Wytwarzanie z kwasów żywicznych	Wytwarzanie, w którym wartość wszystkich użytych materiałów nie przekracza 40 % ceny ex-works produktu
ex 3807	Smoła drzewna (pak smoły drzewnej)	Destylacja smoły drzewnej	Wytwarzanie, w którym wartość wszystkich użytych materiałów nie przekracza 40 % ceny ex-works produktu
3808	Środki owadobójcze, gryzoniobójcze, grzybobójcze, chwastobójcze, opóźniające kiełkowanie, regulatory wzrostu roślin, środki odkażające i podobne produkty, pakowane do postaci lub w opakowania do sprzedaży detalicznej, lub w postaci preparatów lub artykułów (na przykład taśm nasyconych siarką, knotów i świec oraz lepów na muchy)	Wytwarzanie, w którym wartość wszystkich użytych materiałów nie przekracza 50 % ceny ex-works produktów	
3809	Środki wykańczalnicze, nośniki barwników przyspieszające barwienie, utrwalacze barwników i pozostałe preparaty (na przykład klejonki i zaprawy), w rodzaju stosowanych w przemysłach włókienniczym, papierniczym, skórzanym i podobnych, gdzie indziej niewymienione ani niewłączone	Wytwarzanie, w którym wartość wszystkich użytych materiałów nie przekracza 50 % ceny ex-works produktów	
3810	Preparaty do wytrawiania powierzchni metali; topniki i pozostałe preparaty pomocnicze do lutowania, lutowania twardego lub spawania; proszki i pasty do lutowania, lutowania twardego lub spawania, złożone z metalu lub innych materiałów; preparaty, w rodzaju stosowanych jako rdzenie lub otuliny elektrod lub prętów spawalniczych	Wytwarzanie, w którym wartość wszystkich użytych materiałów nie przekracza 50 % ceny ex-works produktów	
3811	Środki przeciwstukowe, inhibitory utleniania, inhibitory tworzenia się żywic, dodatki zwiększające lepkość, preparaty antykorozyjne oraz pozostałe preparaty dodawane do olejów mineralnych (włącznie z benzyną) lub do innych cieczy, stosowanych do tych samych celów, co oleje mineralne:		
	– Przygotowane dodatki do olejów smarowych zawierające oleje z ropy naftowej lub oleje otrzymane z minerałów bitumicznych	Wytwarzanie, w którym wartość wszystkich użytych materiałów z pozycji 3811 nie przekracza 50 % ceny ex-works produktu.	

(1)	(2)	(3)	lub	(4)
	– Pozostałe	Wytwarzanie, w którym wartość wszystkich użytych materiałów nie przekracza 50 % ceny ex-works produktu		
3812	Gotowe przyspieszacze wulkanizacji; złożone plastyfikatory do gumy (kauczuku) lub tworzyw sztucznych, gdzie indziej niewymienione ani niewłączone; preparaty przeciwutleniające oraz pozostałe związki stabilizujące do gumy lub tworzyw sztucznych	Wytwarzanie, w którym wartość wszystkich użytych materiałów nie przekracza 50 % ceny ex-works produktu		
3813	Preparaty i ładunki do gaśnic przeciwpożarowych; granaty gaśnicze	Wytwarzanie, w którym wartość wszystkich użytych materiałów nie przekracza 50 % ceny ex-works produktu		
3814	Organiczne złożone rozpuszczalniki i rozcieńczalniki, gdzie indziej niewymienione ani niewłączone; gotowe zmywacze farb i lakierów	Wytwarzanie, w którym wartość wszystkich użytych materiałów nie przekracza 50 % ceny ex-works produktu		
3818	Pierwiastki chemiczne domieszkowane do stosowania w elektronice, w postaci krążków, płytek lub podobnych postaciach; związki chemiczne domieszkowane, do stosowania w elektronice	Wytwarzanie, w którym wartość wszystkich użytych materiałów nie przekracza 50 % ceny ex-works produktu		
3819	Hydrauliczne płyny hamulcowe i pozostałe gotowe płyny do hydraulicznych skrzyń biegów, niezawierające lub zawierające mniej niż 70 % masy olejów ropy naftowej lub olejów otrzymanych z minerałów bitumicznych	Wytwarzanie, w którym wartość wszystkich użytych materiałów nie przekracza 50 % ceny ex-works produktu		
3820	Środki zapobiegające zamarzaniu i płyny przeciwołdzeniowe	Wytwarzanie, w którym wartość wszystkich użytych materiałów nie przekracza 50 % ceny ex-works produktu		
3822	Odczynniki diagnostyczne lub laboratoryjne na podłożach, dozowane odczynniki diagnostyczne lub laboratoryjne, nawet na podłożach, inne niż te objęte pozycją 3002 lub 3006	Wytwarzanie, w którym wartość wszystkich użytych materiałów nie przekracza 50 % ceny ex-works produktu		
3823	Przemysłowe monokarboksylowe kwasy tłuszczowe; kwaśne oleje z rafinacji; przemysłowe alkohole tłuszczowe.			
	– Przemysłowe monokarboksylowe kwasy tłuszczowe; kwaśne oleje z rafinacji	Wytwarzanie, w którym wszystkie użyte materiały są sklasyfikowane w pozycji innej niż produkt		

(1)	(2)	(3)	lub (4)
	– Przemysłowe alkohole tłuszczowe	Wytwarzanie z materiałów objętych dowolną pozycją, łącznie z innymi materiałami objętymi pozycją 3823	
3824	<p>Gotowe spoiwa do form odlewniczych lub rdzeni; produkty chemiczne i preparaty przemysłu chemicznego lub przemysłów pokrewnych (włączając te składające się z mieszanin produktów naturalnych), gdzie indziej niewymienione ani niewłączone; produkty odpadowe przemysłu chemicznego lub przemysłów pokrewnych, gdzie indziej niewymienione ani niewłączone:</p> <p>– Następujące produkty objęte tą pozycją: Gotowe spoiwa do form odlewniczych lub rdzeni na bazie naturalnych produktów żywniczych Kwasy naftenowe, ich sole nierozpuszczalne w wodzie oraz ich estry Sorbit, inny niż ten objęty pozycją 2905</p> <p>Produkty sulfonowania przy rafinacji ropy, z wyłączeniem sulfonianów metali alkalicznych, amonowych lub etanoloaminowych; tiofenowane kwasy sulfonowe z olejów otrzymanych z minerałów bitumicznych oraz ich sole Wymieniacze jonowe Pochłaniacze gazów do lamp próżniowych</p> <p>Alkaliczny tlenek żelaza do oczyszczania gazów Woda amoniakalna i odpadowy tlenek produkowany w czasie oczyszczania gazu węglowego Kwasy sulfonaftenowe, ich sole nierozpuszczalne w wodzie oraz ich estry Olej fuzlowy i olej Dippela Mieszanki soli mających różne aniony Pasty kopiarskie na bazie żelatyny nawet na podłożu papierowym lub tekstylnym</p>	<p>Wytwarzanie, w którym wszystkie użyte materiały są sklasyfikowane w pozycji innej niż produkt. Jednakże materiały sklasyfikowane w tej samej pozycji mogą być użyte, pod warunkiem że ich wartość nie przekracza 20 % ceny ex-works produktu</p>	<p>Wytwarzanie, w którym wartość wszystkich użytych materiałów nie przekracza 40 % ceny ex-works produktu</p>

(1)	(2)	(3)	lub (4)
	– Pozostałe	Wytwarzanie, w którym wartość wszystkich użytych materiałów nie przekracza 50 % ceny ex-works produktu	
3901 do 3915	Tworzywa sztuczne w formach podstawowych, odpady, ścinki i braki z tworzyw sztucznych; z wyjątkiem pozycji ex 3907 i 3912, do których zastosowanie mają poniższe reguły:		
	– Produkty homopolimeryzacji addycyjnej, w których pojedynczy monomer stanowi ponad 99 % masy całkowitej polimeru	Wytwarzanie, w którym: — wartość wszystkich użytych materiałów nie przekracza 50 % ceny ex-works produktu; — wartość wszelkich użytych materiałów objętych działem 39 nie przekracza 20 % ceny ex-works produktu (*)	Wytwarzanie, w którym wartość wszystkich użytych materiałów nie przekracza 25 % ceny ex-works produktu
	– Pozostałe	Wytwarzanie, w którym wartość dowolnych użytych materiałów objętych działem 39, nie przekracza 20 % ceny ex-works produktu (*)	Wytwarzanie, w którym wartość wszystkich użytych materiałów nie przekracza 25 % ceny ex-works produktu
ex 3907	– Kopolimery uzyskane z poliwęglanów i kopolimerów akrylonitrylowo-butadienowo-styrenowych (ABS)	Wytwarzanie, w którym wszystkie użyte materiały są sklasyfikowane w pozycji innej niż produkt. Jednakże materiały sklasyfikowane w tej samej pozycji mogą być użyte, pod warunkiem że ich wartość nie przekracza 50 % ceny ex-works produktu (*)	
	– Poliester	Wytwarzanie, w którym wartość dowolnych użytych materiałów objętych działem 39, nie przekracza 20 % ceny ex-works produktu lub wytwarzanie z poliwęglanu tetrabromowego (bifenol A)	
3912	Celuloza i jej pochodne chemiczne, gdzie indziej niewymienione ani niewłączone, w formach podstawowych	Wytwarzanie, w którym wartość dowolnych użytych materiałów objętych tą samą pozycją co produkt nie przekracza 20 % ceny ex-works produktu	

(1)	(2)	(3)	lub (4)
3916 do 3921	Półfabrykаты i artykuły z tworzyw sztucznych; z wyjątkiem objętych pozycjami ex 3916, ex 3917, ex 3920 oraz ex 3921, dla których obowiązują poniższe reguły:		
	– Produkty płaskie, poddane dalszej obróbce niż tylko obróbce powierzchniowej lub pocięte na kształty inne niż prostokątne (łącznie z kwadratowymi); inne produkty, nieobrabiane dalej niż tylko powierzchniowo	Wytwarzanie, w którym wartość dowolnych użytych materiałów objętych działem 39, nie przekracza 50 % ceny ex-works produktu	Wytwarzanie, w którym wartość wszystkich użytych materiałów nie przekracza 25 % ceny ex-works produktu
	– Pozostałe:		
	-- Produkty homopolimeryzacji addycyjnej, w których pojedynczy monomer stanowi ponad 99 % masy całkowitej polimeru	Wytwarzanie, w którym: — wartość wszystkich użytych materiałów nie przekracza 50 % ceny ex-works produktu; — wartość wszelkich użytych materiałów objętych działem 39 nie przekracza 20 % ceny ex-works produktu ⁽⁵⁾	Wytwarzanie, w którym wartość wszystkich użytych materiałów nie przekracza 25 % ceny ex-works produktu
	– Pozostałe	Wytwarzanie, w którym wartość dowolnych użytych materiałów objętych działem 39 nie przekracza 20 % ceny ex-works produktu ⁽⁵⁾	Wytwarzanie, w którym wartość wszystkich użytych materiałów nie przekracza 25 % ceny ex-works produktu
ex 3916 oraz ex 3917	Kształtowniki profilowane i rury	Wytwarzanie, w którym: — wartość wszystkich użytych materiałów nie przekracza 50 % ceny ex-works produktu; — wytwarzanie, w którym wartość dowolnych użytych materiałów objętych tą samą pozycją co produkt nie przekracza 20 % ceny ex-works produktu	Wytwarzanie, w którym wartość wszystkich użytych materiałów nie przekracza 25 % ceny ex-works produktu
ex 3920	– Arkusze lub folie jonomerowe	Wytwarzanie z termoplastycznej soli cząstkowej, która jest kopolimerem etylenu z kwasem metakrylowym częściowo zobojętnionego jonami metali, głównie cynku i sodu	Wytwarzanie, w którym wartość wszystkich użytych materiałów nie przekracza 25 % ceny ex-works produktu
	– Arkusze z celulozy regenerowanej, poliamidów lub polietylenu	Wytwarzanie, w którym wartość dowolnych użytych materiałów objętych tą samą pozycją co produkt nie przekracza 20 % ceny ex-works produktu	

(1)	(2)	(3)	lub (4)
ex 3921	Metalizowane folie z tworzyw sztucznych	Wytwarzanie z folii poliestrowych o wysokiej przezroczystości, o grubości poniżej 23 mikronów ⁽⁶⁾	Wytwarzanie, w którym wartość wszystkich użytych materiałów nie przekracza 25 % ceny ex-works produktu
3922 do 3926	Artykuły z tworzyw sztucznych	Wytwarzanie, w którym wartość wszystkich użytych materiałów nie przekracza 50 % ceny ex-works produktu	
ex Dział 40	Kauczuk i artykuły z kauczuku; z wyjątkiem:	Wytwarzanie, w którym wszystkie użyte materiały są sklasyfikowane w pozycji innej niż produkt	
ex 4001	Laminowane płyty z krepy na podeszwy butów	Laminowanie arkuszy kauczuku naturalnego	
4005	Mieszanki kauczukowe (gumowe), niewulkanizowane, w formach podstawowych lub w płytach, arkuszach lub taśmach	Wytwarzanie, w którym wartość wszystkich użytych materiałów, z wyjątkiem kauczuku naturalnego, nie przekracza 50 % ceny ex-works produktu	
4012	Opony pneumatyczne bieżnikowane lub używane, gumowe; opony pełne lub z poduszką powietrzną, wymienne bieżniki opon, ochroniacze dętek, gumowe:		
	– Bieżnikowane pneumatyczne opony, pełne lub z poduszką powietrzną, gumowe	Bieżnikowanie opon używanych	
	– Pozostałe	Wytwarzanie z materiałów objętych dowolną pozycją, z wyjątkiem pozycji 4011 lub 4012	
ex 4017	Artykuły z ebonitu	Wytwarzanie z ebonitu	
ex Dział 41	Skóry i skórki surowe (inne niż skóry futerkowe) oraz skóry wyprawione; z wyjątkiem:	Wytwarzanie, w którym wszystkie użyte materiały są sklasyfikowane w pozycji innej niż produkt	
ex 4102	Surowe skóry owcze lub jagnięce, bez wełny	Usuwanie wełny ze skór owczych lub jagnięcych	
4104 do 4107	Skóra, odwłoszona lub bez wełny, inna niż skóra objęta pozycją 4108 lub 4109	Dogarbowywanie wstępnie garbowanych skór	Wytwarzanie, w którym wszystkie użyte materiały są sklasyfikowane w pozycji innej niż produkt
4109	Skóra lakierowana i skóra lakierowana laminowana; skóra metalizowana	Wytwarzanie ze skór objętych pozycjami od 4104 do 4107, pod warunkiem że ich całkowita wartość nie przekracza 50 % ceny ex-works produktu	

(1)	(2)	(3)	lub	(4)
Dział 42	Artykuły ze skóry wyprawionej; wyroby siodlarskie i rymarskie; artykuły podróżne, torebki i podobne pojemniki; artykuły z jelit zwierzęcych (innych niż z jelit jedwabników)	Wytwarzanie, w którym wszystkie użyte materiały są sklasyfikowane w pozycji innej niż produkt		
ex Dział 43	Skóry futerkowe i futra sztuczne; wyroby z nich; z wyjątkiem:	Wytwarzanie, w którym wszystkie użyte materiały są sklasyfikowane w pozycji innej niż produkt		
ex 4302	Skóry futerkowe garbowane lub wykończone, połączone:			
	– Płaty, krzyże i podobne kształty	Wybielanie lub barwienie, wraz z cięciem i łączeniem niepołączonych garbowanych lub wykończonych skór futerkowych		
	– Pozostałe	Wytwarzanie z niepołączonych skór futerkowych, garbowanych lub wykończonych		
4303	Artykuły odzieżowe, dodatki do ubiorów i pozostałe artykuły ze skór futerkowych	Wytwarzanie z niepołączonych skór futerkowych, garbowanych lub wykończonych objętych pozycją 4302		
ex Dział 44	Drewno i artykuły z drewna; węgiel drzewny; z wyjątkiem:	Wytwarzanie, w którym wszystkie użyte materiały są sklasyfikowane w pozycji innej niż produkt		
ex 4403	Drewno zgrubnie obrobione	Wytwarzanie z drewna surowego, nawet pozbawionego kory, lub zaledwie zgrubnie obrobionego		
ex 4407	Drewno przetarte lub strugane wzdłużnie, skrawane warstwami lub okorowane, strugane, szlifowane lub łączone na zakładkę, o grubości przekraczającej 6 mm	Struganie, szlifowanie lub łączenie na zakładkę		
ex 4408	Arkusze na forniry i na sklejkę, o grubości nieprzekraczającej 6 mm, łączone, i inne drewno, przetarte wzdłużnie, skrawane warstwami lub okorowane o grubości nieprzekraczającej 6 mm, strugane, szlifowane lub łączone na zakładkę	Łączenie, struganie, szlifowanie lub łączenie na zakładkę		
ex 4409	Drewno kształtowane w sposób ciągły wzdłuż dowolnej krawędzi lub powierzchni, nawet strugane, szlifowane lub łączone na zakładkę:			
	– Szlifowane lub łączone na zakładkę	Szlifowanie lub łączenie na zakładkę		
	– Kształtki i profile	Frezowanie lub profilowanie		

(1)	(2)	(3)	lub	(4)
ex 4410 do ex 4413	Kształtki i profile łącznie z listwami przypodłogowymi oraz inne deski profilowane	Frezowanie lub profilowanie		
ex 4415	Skrzynie, pudła, klatki, bębny i podobne opakowania, z drewna	Wytwarzanie z desek nieciętych na wymiar		
ex 4416	Beczki, baryłki, kadzie, cebry i pozostałe wyroby bednarskie oraz ich części, z drewna	Wytwarzanie z rozszczepionych klepek, niepoddanych innej obróbce poza przepiłowaniem na dwóch podstawowych powierzchniach		
ex 4418	– Wyroby stolarskie i ciesielskie dla budownictwa, z drewna	Wytwarzanie, w którym wszystkie użyte materiały są sklasyfikowane w pozycji innej niż produkt. Można jednakże użyć komórkowych płyt drewnianych, gontów i dachówek		
	– Kształtki i profile	Frezowanie lub profilowanie		
ex 4421	Drewnianka na zapalki; drewniane kołki lub szpilki do obuwia	Wytwarzanie z drewna objętego dowolną pozycją, z wyjątkiem drewna ciągniętego objętego pozycją 4409		
ex Dział 45	Korek i artykuły z korka; z wyjątkiem:	Wytwarzanie, w którym wszystkie użyte materiały są sklasyfikowane w pozycji innej niż produkt		
4503	Artykuły z korka naturalnego	Wytwarzanie z korka objętego pozycją 4501		
Dział 46	Wyroby ze słomy, z esparto lub pozostałych materiałów do wyplatania; wyroby koszykarskie oraz wyroby z wikliny	Wytwarzanie, w którym wszystkie użyte materiały są sklasyfikowane w pozycji innej niż produkt		
Dział 47	Ścier z drewna lub z pozostałego włóknistego materiału celulozowego; papier lub tektura, z odzysku (makulatura i odpady)	Wytwarzanie, w którym wszystkie użyte materiały są sklasyfikowane w pozycji innej niż produkt		
ex Dział 48	Papier i tektura; artykuły z masy papierniczej, papieru lub tektury; z wyjątkiem:	Wytwarzanie, w którym wszystkie użyte materiały są sklasyfikowane w pozycji innej niż produkt		
ex 4811	Papier i tektura, tylko liniowane i kratkowane	Wytwarzanie z materiałów do wytwarzania papieru objętych działem 47		

(1)	(2)	(3)	lub (4)
4816	Kalka maszynowa, papier samokopiujący oraz pozostałe papiery do kopiowania lub papiery przedrukowe (inne niż te objęte pozycją 4809), matryce powielaczowe i płyty offsetowe, z papieru, nawet pakowane w pudełka	Wytwarzanie z materiałów do wytwarzania papieru objętych działem 47	
4817	Koperty, karty listowe, karty pocztowe i karty korespondencyjne, z papieru lub tektury; pudełka, torby, portfele i podobne opakowania, z papieru lub tektury, zawierające zestaw materiałów piśmiennych	Wytwarzanie, w którym: — wszystkie użyte materiały są sklasyfikowane w pozycji innej niż produkt; — wartość wszystkich użytych materiałów nie przekracza 50 % ceny ex-works produktu	
ex 4818	Papier toaletowy	Wytwarzanie z materiałów do wytwarzania papieru objętych działem 47	
ex 4819	Kartony, pudła, pudełka, torby i pozostałe pojemniki do pakowania, z papieru, tektury, waty celulozowej lub wstęp z włókien celulozowych	Wytwarzanie, w którym: — wszystkie użyte materiały są sklasyfikowane w pozycji innej niż produkt; — wartość wszystkich użytych materiałów nie przekracza 50 % ceny ex-works produktu	
ex 4820	Blok listowe	Wytwarzanie, w którym wartość wszystkich użytych materiałów nie przekracza 50 % ceny ex-works produktu	
ex 4823	Pozostały papier, tektura, wata celulozowa i wstęgi z włókien celulozowych, pocięte do wymiaru lub kształtu	Wytwarzanie z materiałów do wytwarzania papieru objętych działem 47	
ex Dział 49	Książki, gazety, obrazki i pozostałe wyroby przemysłu poligraficznego, drukowane; manuskrypty, maszynopisy i plany; z wyjątkiem:	Wytwarzanie, w którym wszystkie użyte materiały są sklasyfikowane w pozycji innej niż produkt	
4909	Karty pocztowe drukowane lub ilustrowane; drukowane karty z osobistymi pozdrowieniami, wiadomościami lub ogłoszeniami, nawet ilustrowane, z kopertami lub ozdobami lub bez nich	Wytwarzanie z materiałów nieobjętych pozycjami 4909 lub 4911	

(1)	(2)	(3)	lub	(4)
4910	Kalendarze wszelkich rodzajów, drukowane, włączając bloki kalendarzowe:			
	– Kalendarze typu „wiecznego” lub z wymiennymi blokami zamontowane na podstawie wykonanej z materiału innego niż papier lub tektura	Wytwarzanie, w którym: — wszystkie użyte materiały są sklasyfikowane w pozycji innej niż produkt; — wartość wszystkich użytych materiałów nie przekracza 50 % ceny ex-works produktu		
	– Pozostałe	Wytwarzanie z materiałów nieobjętych pozycjami 4909 lub 4911		
ex Dział 50	Jedwab; z wyjątkiem:	Wytwarzanie, w którym wszystkie użyte materiały są sklasyfikowane w pozycji innej niż produkt		
ex 5003	Odpady jedwabiu (włącznie z kokonami nienadającymi się do motania, odpadami przędzy i szarpanką rozwłóknioną), zgrzeblone lub czesane	Zgrzeblenie lub czesanie odpadów jedwabiu		
5004 do ex 5006	Przędza jedwabna i nitka wyczeskowa z odpadów jedwabiu	Wytwarzanie z (?): — surowego jedwabiu lub odpadów jedwabiu, zgrzeblonego lub czesanego bądź inaczej przygotowanego do przędzenia, — innych włókien naturalnych, niezgrzeblonych ani nieczesanych ani w żaden inny sposób nieprzygotowanych do przędzenia, — materiałów chemicznych lub pulpy włókienniczej, lub — materiałów do wytwarzania papieru		
5007	Tkaniny jedwabne lub z odpadów jedwabiu:	Wytwarzanie z przędzy (?)		Drukowanie połączone przynajmniej z dwiema czynnościami przygotowawczymi lub wykończeniowymi (takimi jak czyszczenie, wybielanie, merceryzacja, stabilizacja termiczna, drapanie, kalandrowanie, uodparnianie na kurczliwość, utrwalanie, dekatyzowanie, impregnowanie, reperowanie i robienie węzełków), gdzie wartość użytej niezadrukowanej tkaniny nie przekracza 47,5 % ceny ex-works produktu
ex Dział 51	Wełna, cienka lub gruba sierść zwierzęca; przędza i tkanina z włosia końskiego; z wyjątkiem:	Wytwarzanie, w którym wszystkie użyte materiały są sklasyfikowane w pozycji innej niż produkt		

(1)	(2)	(3)	lub (4)
5106 do 5110	Przędza z wełny, z cienkiej lub grubej sierści zwierzęcej lub z włosa końskiego	Wytwarzanie z (7): — surowego jedwabiu lub odpadów jedwabiu, zgrzeblonego lub czesanego bądź inaczej przygotowanego do przędzenia, — włókien naturalnych, niezgrzeblonych ani nieczesanych ani w żaden inny sposób nieprzygotowanych do przędzenia, — materiałów chemicznych lub pulpy włókienniczej, lub — materiałów do wytwarzania papieru	
5111 do 5113	Tkaniny z wełny, cienkiej lub grubej sierści zwierzęcej lub włosa końskiego:	Wytwarzanie z przędzy (7)	Drukowanie połączone przynajmniej z dwiema czynnościami przygotowawczymi lub wykończeniowymi (takimi jak czyszczenie, wybielanie, merceryzacja, stabilizacja termiczna, drapanie, kalandrowanie, uodparnianie na kurczliwość, utrwalanie, dekatyzowanie, impregnowanie, reperowanie i robienie węzełków), gdzie wartość użytej niezadrukowanej tkaniny nie przekracza 47,5 % ceny ex-works produktu
ex Dział 52	Bawełna, z wyjątkiem:	Wytwarzanie, w którym wszystkie użyte materiały są sklasyfikowane w pozycji innej niż produkt	
5204 do 5207	Przędza i nici bawełniane	Wytwarzanie z (7): — surowego jedwabiu lub odpadów jedwabiu, zgrzeblonego lub czesanego bądź inaczej przygotowanego do przędzenia, — włókien naturalnych, niezgrzeblonych ani nieczesanych ani w żaden inny sposób nieprzygotowanych do przędzenia, — materiałów chemicznych lub pulpy włókienniczej, lub — materiałów do wytwarzania papieru	
5208 do 5212	Tkaniny bawełniane	Wytwarzanie z przędzy (7)	Drukowanie połączone przynajmniej z dwiema czynnościami przygotowawczymi lub wykończeniowymi (takimi jak czyszczenie, wybielanie, merceryzacja, stabilizacja termiczna, drapanie, kalandrowanie, uodparnianie na kurczliwość, utrwalanie, dekatyzowanie, impregnowanie, reperowanie i robienie węzełków), gdzie wartość użytej niezadrukowanej tkaniny nie przekracza 47,5 % ceny ex-works produktu

(1)	(2)	(3)	lub (4)
ex Dział 53	Pozostałe włókna roślinne; przędza papierowa i tkaniny z przędzy papierowej; z wyjątkiem:	Wytwarzanie, w którym wszystkie użyte materiały są sklasyfikowane w pozycji innej niż produkt	
5306 do 5308	Przędza z pozostałych włókien tekstylnych roślinnych; przędza papierowa	Wytwarzanie z (7): — surowego jedwabiu lub odpadów jedwabiu, zgrzeblonego lub czesanego bądź inaczej przygotowanego do przędzenia, — włókien naturalnych, niezgrzeblonych ani nieczesanych ani w żaden inny sposób nieprzygotowanych do przędzenia, — materiałów chemicznych lub pulpy włókienniczej, lub — materiałów do wytwarzania papieru	
5309 do 5311	Tkaniny z pozostałych włókien tekstylnych roślinnych; tkaniny z przędzy papierowej;	Wytwarzanie z przędzy (7)	Drukowanie połączone przynajmniej z dwiema czynnościami przygotowawczymi lub wykończeniowymi (takimi jak czyszczenie, wybielanie, merceryzacja, stabilizacja termiczna, drapanie, kalandrowanie, uodparnianie na kurczliwość, utrwalanie, dekatyzowanie, impregnowanie, reperowanie i robienie węzełków), gdzie wartość użytej niezadrukowanej tkaniny nie przekracza 47,5 % ceny ex-works produktu
5401 do 5406	Przędza, monofilament i nici z włókien ciągłych chemicznych	Wytwarzanie z (7) — surowego jedwabiu lub odpadów jedwabiu, zgrzeblonego lub czesanego bądź inaczej przygotowanego do przędzenia, — włókien naturalnych, niezgrzeblonych ani nieczesanych ani w żaden inny sposób nieprzygotowanych do przędzenia, — materiałów chemicznych lub pulpy włókienniczej, lub — materiałów do wytwarzania papieru	
5407 oraz 5408	Tkaniny z przędzy z włókien ciągłych chemicznych:	Wytwarzanie z przędzy (7)	Drukowanie połączone przynajmniej z dwiema czynnościami przygotowawczymi lub wykończeniowymi (takimi jak czyszczenie, wybielanie, merceryzacja, stabilizacja termiczna, drapanie, kalandrowanie, uodparnianie na kurczliwość, utrwalanie, dekatyzowanie, impregnowanie, reperowanie i robienie węzełków), gdzie wartość użytej niezadrukowanej tkaniny nie przekracza 47,5 % ceny ex-works produktu
5501 do 5507	Włókna odcinkowe chemiczne	Wytwarzanie z materiałów chemicznych lub pulpy włókienniczej	

(1)	(2)	(3)	lub (4)
5508 do 5511	Przędza i nici do szycia z włókien odcinkowych chemicznych	Wytwarzanie z (7): — surowego jedwabiu lub odpadów jedwabiu, zgrzeblonego lub czesanego bądź inaczej przygotowanego do przędzenia, — włókien naturalnych, niezgrzeblonych ani nieczesanych ani w żaden inny sposób nieprzygotowanych do przędzenia, — materiałów chemicznych lub pulpy włókienniczej, lub — materiałów do wytwarzania papieru	
5512 do 5516	Tkaniny z włókien odcinkowych chemicznych:	Wytwarzanie z przędzy (7)	Drukowanie połączone przynajmniej z dwiema czynnościami przygotowawczymi lub wykończeniowymi (takimi jak czyszczenie, wybielanie, merceryzacja, stabilizacja termiczna, drapanie, kalandrowanie, uodparnianie na kurczliwość, utrwalanie, dekatyzowanie, impregnowanie, reperowanie i robienie węzełków), gdzie wartość użytej niezadrukowanej tkaniny nie przekracza 47,5 % ceny ex-works produktu
ex Dział 56	Wata, filc i włókniny; przędze specjalne; szpagat, powrozy, linki i liny oraz artykuły z nich; z wyjątkiem:	Wytwarzanie z (7): — przędzy z włókna kokosowego, — włókien naturalnych, — materiałów chemicznych lub pulpy włókienniczej, lub — materiałów do wytwarzania papieru	
5602	Filc, nawet impregnowany, powleczony, pokryty lub laminowany:		
	– Filc igłowany	Wytwarzanie z (7): — włókien naturalnych, — materiałów chemicznych lub pulpy włókienniczej	
	– Pozostałe	Wytwarzanie z (7): — włókien naturalnych, — włókien odcinkowych chemicznych, lub — materiałów chemicznych lub pulpy włókienniczej	
5604	Nić gumowa i sznurek, pokryte materiałem włókienniczym; przędza włókiennicza oraz pasek i podobne materiały, objęte pozycją nr 5404 lub 5405, impregnowane, powleczone, pokryte lub otulane gumą, lub tworzywami sztucznymi:		

(1)	(2)	(3)	lub (4)
	– Nić gumowa i sznurek, pokryte materiałem włókienniczym	Wytwarzanie z nici gumowej lub sznurka, niepokrytych materiałem włókienniczym	
	– Pozostałe	Wytwarzanie z (7): — włókien naturalnych, niezgrzeblonych ani nieczesanych ani w żaden inny sposób nieprzygotowanych do przędzenia, — materiałów chemicznych lub pulpy włókienniczej, lub — materiałów do wytwarzania papieru	
5605	Przędza metalizowana, nawet rdzeniowa, będąca przędzą włókienniczą lub paskiem, lub podobnym materiałem, objętym pozycją nr 5404 lub 5405, połączona z metalem w postaci nici, taśmy lub proszku, lub pokryta metalem	Wytwarzanie z (7) — włókien naturalnych, — odcinkowych włókien chemicznych, niezgrzeblonych ani nieczesanych ani w żaden inny sposób nieprzygotowanych do przędzenia, — materiałów chemicznych lub pulpy włókienniczej, lub — materiałów do wytwarzania papieru	
5606	Przędza rdzeniowa oraz pasek i podobne materiały rdzeniowe, objęte pozycją nr 5404 lub 5405 (inne niż te objęte pozycją nr 5605 oraz przędza rdzeniowa z włosia końskiego); przędza szenilowa (włącznie z przędzą szenilową kosmykową); przędza pętelkowa	Wytwarzanie z (7): — włókien naturalnych, — odcinkowych włókien chemicznych, niezgrzeblonych ani nieczesanych ani w żaden inny sposób nieprzygotowanych do przędzenia, — materiałów chemicznych lub pulpy włókienniczej, lub — materiałów do wytwarzania papieru	
Dział 57	Dywany i pozostałe pokrycia podłogowe włókiennicze:		
	– Z filcu igłowanego	Wytwarzanie z (7): — włókien naturalnych, lub — materiałów chemicznych lub pulpy włókienniczej Tkanina z juty może jednak zostać użyta jako podkład	
	– Z innego rodzaju filcu	Wytwarzanie z (7): — włókien naturalnych, niezgrzeblonych ani nieczesanych ani w żaden inny sposób nieprzygotowanych do przędzenia, lub — materiałów chemicznych lub pulpy włókienniczej	
	– Pozostałe	Wytwarzanie z przędzy (7): Tkanina z juty może jednak zostać użyta jako podkład	

(1)	(2)	(3)	lub (4)
ex Dział 58	Tkaniny specjalne; materiały włókiennicze igłowe; koronki; tkaniny obiciowe; pasmanteria; hafty; z wyjątkiem:	Wytwarzanie z przędzy (7)	Drukowanie połączone przynajmniej z dwiema czynnościami przygotowawczymi lub wykończeniowymi (takimi jak czyszczenie, wybielanie, merceryzacja, stabilizacja termiczna, drapanie, kalandrowanie, uodparnianie na kurczliwość, utrwalanie, dekatyzowanie, impregnowanie, reperowanie i robienie węzełków), gdzie wartość użytej niezadrukowanej tkaniny nie przekracza 47,5 % ceny ex-works produktu
5805	Tkaniny dekoracyjne ręcznie tkane, typu gobeliny, Flanders, Aubusson, Beauvais i podobne oraz tkaniny dekoracyjne haftowane na kanwie (na przykład małym ściegiem lub ściegiem krzyżkowym), nawet gotowe	Wytwarzanie, w którym wszystkie użyte materiały są sklasyfikowane w pozycji innej niż produkt	
5810	Hafty w sztukach, paskach lub motywach	Wytwarzanie, w którym: wartość wszystkich użytych materiałów nie przekracza 50 % ceny ex-works produktu	
5901	Tekstylia powleczone żywicą naturalną lub substancją skrobiową, w rodzaju stosowanych do opraw książek lub podobnych; kalka techniczna płócienna; płótno malarskie zagruntowane; bukram i podobne tekstylia usztywniane, w rodzaju stosowanych do formowania stożków kapeluszy	Wytwarzanie z przędzy	
5902	Tkaniny kordowe z przędzy o wysokiej wytrzymałości na rozciąganie, z nylonu lub pozostałych poliamidów, poliesterów lub włókien wiskozowych:	Wytwarzanie z przędzy	
5903	Tekstylia impregnowane, powleczone, pokryte lub laminowane tworzywem sztucznym, inne niż te objęte pozycją nr 5902	Wytwarzanie z przędzy	Drukowanie połączone przynajmniej z dwiema czynnościami przygotowawczymi lub wykończeniowymi (takimi jak czyszczenie, wybielanie, merceryzacja, stabilizacja termiczna, drapanie, kalandrowanie, uodparnianie na kurczliwość, utrwalanie, dekatyzowanie, impregnowanie, reperowanie i robienie węzełków), gdzie wartość użytej niezadrukowanej tkaniny nie przekracza 47,5 % ceny ex-works produktu
5904	Linoleum, nawet cięte do kształtu; pokrycia podłogowe składające się z powłoki lub pokrycia nałożonego na podkład włókienniczy, nawet cięte do kształtu	Wytwarzanie z przędzy (7)	

(1)	(2)	(3)	lub (4)
5905	Pokrycia ścienne włókiennicze:	Wytwarzanie z przędzy	Drukowanie połączone przynajmniej z dwiema czynnościami przygotowawczymi lub wykończeniowymi (takimi jak czyszczenie, wybielanie, merceryzacja, stabilizacja termiczna, drapanie, kalandrowanie, uodparnianie na kurczliwość, utrwalanie, dekatyzowanie, impregnowanie, reperowanie i robienie węzełków), gdzie wartość użytej niezadrukowanej tkaniny nie przekracza 47,5 % ceny ex-works produktu
5906	Tekstyli gumowane, inne niż te objęte pozycją nr 5902:	Wytwarzanie z przędzy	
5907	Tekstyli w inny sposób impregnowane, powleczone lub pokryte; płótna pomalowane będące dekoracjami teatralnymi, tła studyjne (prospekty) lub podobne	Wytwarzanie z przędzy	Drukowanie połączone przynajmniej z dwiema czynnościami przygotowawczymi lub wykończeniowymi (takimi jak czyszczenie, wybielanie, merceryzacja, stabilizacja termiczna, drapanie, kalandrowanie, uodparnianie na kurczliwość, utrwalanie, dekatyzowanie, impregnowanie, reperowanie i robienie węzełków), gdzie wartość użytej niezadrukowanej tkaniny nie przekracza 47,5 % ceny ex-works produktu
5908	Knoty tkane, plecione lub dziane, z materiałów włókienniczych, do lamp, kuchenek, zapalniczek, świec lub podobnych; koszulki żarowe oraz dzianiny workowe do ich wyrobu, nawet impregnowane		
	– Koszulki żarowe, impregnowane	Wytwarzanie z dzianin workowych	
	– Pozostałe	Wytwarzanie, w którym wszystkie użyte materiały są sklasyfikowane w pozycji innej niż produkt	
5909 do 5911	Artykuły włókiennicze do celów technicznych:		
	– Tarcze lub pierścienie polerskie inne niż z filcu objętego pozycją nr 5911	Wytwarzanie z przędzy, odpadów tkanin lub szmat objętych pozycją nr 6310	
	– Tkaniny z włókien syntetycznych, w rodzaju stosowanych w maszynach papierniczych lub do innych zastosowań technicznych, nawet sfilcowane, impregnowane lub powlekane i pokrywane w inny sposób, cylindryczne lub ciągłe, z pojedynczą lub wielowątkową osnową lub tkaniny tkane na płasko z wieloma wątkami lub osnowami z pozycji nr 5911	Wytwarzanie z przędzy (?):	
	– Pozostałe	Wytwarzanie z przędzy (?)	

(1)	(2)	(3)	lub	(4)
Dział 60	Dzianiny	Wytwarzanie z przędzy (7)		
Dział 61	Odzież i dodatki odzieżowe, z dzianin:			
	– Uzyskane przez zszycie lub połączenie w inny sposób dwóch lub więcej kawałków dzianiny, która została docięta do kształtu lub uzyskana bezpośrednio w kształcie	Wytwarzanie z tkanin		
	– Pozostałe	Wytwarzanie z przędzy (7):		
ex Dział 62	Odzież i dodatki odzieżowe, inne niż z dzianin; z wyjątkiem:	Wytwarzanie z tkanin		
6213 oraz 6214	Chusteczki do nosa, szale, chusty, szaliki, mantyle, welony i podobne artykuły:			
	– Haftowane	Wytwarzanie z przędzy (8) (7)	Wytwarzanie z tkanin niehaftowanych, pod warunkiem że wartość użytej tkaniny niehaftowanej nie przekracza 40 % ceny ex-works produktu (7)	
	– Pozostałe	Wytwarzanie z przędzy (8) (7)	Wykańczanie poprzez drukowanie połączone przynajmniej z dwiema czynnościami przygotowawczymi lub wykończeniowymi (takimi jak czyszczenie, merceryzacja, stabilizacja termiczna, drapanie, kalandrowanie, obróbka w celu uzyskania niekurczliwości, utrwalanie, dekatyzowanie, impregnowanie, reperowanie i robienie węzłków), gdzie wartość użytych niezadrukowanych towarów objętych pozycjami nr 6213 i 6214 nie przekracza 47,5 % ceny ex-works produktu	
6217	Pozostałe gotowe dodatki odzieżowe; części odzieży lub dodatków odzieżowych, inne niż te objęte pozycją nr 6212:			
	– Haftowane	Wytwarzanie z przędzy (8)	Wytwarzanie z tkanin niehaftowanych, pod warunkiem że wartość użytej tkaniny niehaftowanej nie przekracza 40 % ceny ex-works produktu (8)	

(1)	(2)	(3)	lub (4)
	– Wyposażenie ognioodporne z tkanin powlekanych folią z aluminium i poliesteru	Wytwarzanie z przędzy ⁽⁸⁾	Wytwarzanie z tkanin niepowlękanych, pod warunkiem że wartość użytej tkaniny niepowlękanej nie przekracza 40 % ceny ex-works produktu ⁽⁸⁾
	– Wycięte wkładki do kołnierzy i mankietów	Wytwarzanie, w którym: — wszystkie użyte materiały są sklasyfikowane w pozycji innej niż produkt; — wartość wszystkich użytych materiałów nie przekracza 40 % ceny ex-works produktu	
ex Dział 63	Pozostałe gotowe artykuły włókiennicze; zestawy; odzież używana i używane artykuły włókiennicze; szmaty; z wyjątkiem:	Wytwarzanie, w którym wszystkie użyte materiały są sklasyfikowane w pozycji innej niż produkt	
6301 do 6304	Koce, pledy, bielizna pościelowa itp.; firanki, zasłony itp.; pozostałe artykuły wyposażenia wnętrz:		
	– Z filcu lub włóknin	Wytwarzanie z ⁽⁸⁾ — włókien naturalnych, lub — materiałów chemicznych lub pulpy włókienniczej	
	– Pozostałe:		
	-- Haftowane	Wytwarzanie z przędzy ⁽⁷⁾ ⁽⁹⁾	Wytwarzanie z tkanin niehaftowanych (innych niż dzianiny), pod warunkiem że wartość użytej tkaniny niehaftowanej nie przekracza 40 % ceny ex-works produktu
	-- Pozostałe	Wytwarzanie z przędzy ⁽⁷⁾ ⁽⁹⁾	
6305	Worki i torby, w rodzaju stosowanych do pakowania towarów	Wytwarzanie z przędzy ⁽⁷⁾	
6306	Brezynty, markizy i zasłony przeciwsłoneczne namioty; żagle do łodzi, desek windsurfingowych lub pojazdów lądowych; wyposażenie kempingowe:	Wytwarzanie z tkanin	
6307	Pozostałe artykuły gotowe, włącznie z wykrojami odzieży	Wytwarzanie, w którym wartość wszystkich użytych materiałów nie przekracza 40 % ceny ex-works produktu	

(1)	(2)	(3)	lub (4)
6308	Zestawy składające się z tkaniny i przędzy, nawet z dodatkami, do wykonywania dywaników (mat), obić, haftowanej bielizny stołowej lub serwetek, lub podobnych artykułów włókienniczych, pakowane w opakowania do sprzedaży detalicznej	Każda pozycja w zestawie musi spełniać wymagania reguły, jaka dotyczyłaby jej, gdyby nie była w zestawie. Jednakże można włączyć do zestawu artykuły nie pochodzące, pod warunkiem że ich wartość całkowita nie przekracza 25 % ceny ex-works zestawu	
ex Dział 64	Obuwie, getry i podobne artykuły; z wyjątkiem:	Wytwarzanie z materiałów objętych dowolną pozycją, z wyjątkiem kompletów cholewek przymocowanych do wkładek wewnętrznych lub do innych części podeszwy objętych pozycją nr 6406	
6406	Części obuwia (włącznie z cholewkami, nawet przymocowanymi do podeszew innych niż podeszwy zewnętrzne); wkładki wyjmowane, podkładki pod pięty i podobne artykuły; getry, sztylpy i podobne artykuły oraz ich części	Wytwarzanie, w którym wszystkie użyte materiały są sklasyfikowane w pozycji innej niż produkt	
ex Dział 65	Nakrycia głowy i ich części; z wyjątkiem:	Wytwarzanie, w którym wszystkie użyte materiały są sklasyfikowane w pozycji innej niż produkt	
6503	Kapelusze i pozostałe nakrycia głowy, z filcu, wykonane z korpusów, stożków lub płatów do kapeluszy, objętych pozycją nr 6501, nawet z podszyciem lub przybraniem	Wytwarzanie z przędzy lub włókien tekstylnych (?)	
6505	Kapelusze i pozostałe nakrycia głowy, z dzianin lub wykonane z koronki, filcu lub innych materiałów włókienniczych, w kawałku (ale nie z pasków), nawet z podszyciem lub przybraniem; siatki na włosy z dowolnego materiału, nawet z podszyciem lub przybraniem	Wytwarzanie z przędzy lub włókien tekstylnych (?)	
ex Dział 66	Parasole, parasole przeciwśłoneczne, laski, stołki myśliwskie, bicze, szpicruty i ich części; z wyjątkiem:	Wytwarzanie, w którym wszystkie użyte materiały są sklasyfikowane w pozycji innej niż produkt	
6601	Parasole i parasole przeciwśłoneczne (włączając parasole-laski, parasole ogrodowe i podobne parasole)	Wytwarzanie, w którym wartość wszystkich użytych materiałów nie przekracza 50 % ceny ex-works produktu	
Dział 67	Pióra i puch, preparowane oraz artykuły z piór lub puchu; kwiaty sztuczne; artykuły z włosów ludzkich	Wytwarzanie, w którym wszystkie użyte materiały są sklasyfikowane w pozycji innej niż produkt	

(1)	(2)	(3)	lub	(4)
ex Dział 68	Artykuły z kamienia, gipsu, cementu, azbestu, miki lub podobnych materiałów; z wyjątkiem:	Wytwarzanie, w którym wszystkie użyte materiały są sklasyfikowane w pozycji innej niż produkt		
ex 6803	Artykuły z łupków lub z łupków aglomerowanych	Wytwarzanie z łupków poddanych obróbce		
ex 6812	Artykuły z azbestu; artykuły z mieszanin na bazie azbestu lub azbestu i węgla magnezu	Wytwarzanie z materiałów objętych dowolną pozycją		
ex 6814	Artykuły z miki, włącznie z miką aglomerowaną lub regenerowaną, nawet na podłożu z papieru, tektury lub innych materiałów	Wytwarzanie z obrobionej miki (łącznie z miką aglomerowaną lub regenerowaną)		
Dział 69	Wyroby ceramiczne	Wytwarzanie, w którym wszystkie użyte materiały są sklasyfikowane w pozycji innej niż produkt		
ex Dział 70	Szkło i wyroby ze szkła; z wyjątkiem:	Wytwarzanie, w którym wszystkie użyte materiały są sklasyfikowane w pozycji innej niż produkt		
ex 7003 ex 7004 oraz ex 7005	Szkło z warstwą przeciwodblaskową	Wytwarzanie z materiałów objętych pozycją nr 7001		
7006	Szkło objęte pozycją nr 7003, 7004 lub 7005, gięte, o obrobionych krawędziach, grawerowane, wiercone, emaliowane lub inaczej obrobione, ale nieobramowane ani nieoprawione w innych materiałach:			
	– płyta szklana pokryta cienką powłoką z metalu dielektrycznego, półprzewodnikowego, zgodnie z normami SEMII ⁽¹⁰⁾	Wytwarzanie z płyt ze szkła niepowlekanego (substratów) objętych pozycją nr 7006		
	– pozostałe	Wytwarzanie z materiałów objętych pozycją nr 7001		
7007	Szkło bezpieczne, złożone ze szkła hartowanego (temperowanego) lub warstwowego	Wytwarzanie z materiałów objętych pozycją nr 7001		
7008	Wielościennie elementy izolacyjne ze szkła	Wytwarzanie z materiałów objętych pozycją nr 7001		
7009	Lustra, nawet w ramach, włącznie z lusterkami wstecznymi	Wytwarzanie z materiałów objętych pozycją nr 7001		

(1)	(2)	(3)	lub (4)
7010	Balony, butle, butelki, słoje, dzbany, fiolki, ampułki i pozostałe pojemniki, ze szkła, w rodzaju stosowanych do transportu lub pakowania towarów; słoje szklane na przetwory; korki, przykrywki i pozostałe zamknięcia ze szkła	Wytwarzanie, w którym wszystkie użyte materiały są sklasyfikowane w pozycji innej niż produkt	Cięcie wyrobów ze szkła, pod warunkiem że całkowita wartość użytego szkła nieciętego nie przekracza 50 % ceny ex-works produktu
7013	Wyroby ze szkła, w rodzaju stosowanych do celów stołowych, kuchennych, toaletowych, biurowych, dekoracji wnętrz lub podobnych celów (inne niż te objęte pozycją nr 7010 lub 7018)	Wytwarzanie, w którym wszystkie użyte materiały są sklasyfikowane w pozycji innej niż produkt	Cięcie wyrobów ze szkła, pod warunkiem że całkowita wartość użytego szkła nieciętego nie przekracza 50 % ceny ex-works produktu lub Ręczne dekorowanie (z wyjątkiem drukowania sitodrukiem) przedmiotów szklanych ustnie dmuchanych, pod warunkiem że wartość użytego dmuchanego ustnie przedmiotu ze szkła nie przekracza 50 % ceny ex-works produktu
ex 7019	Artykuły (inne niż przędza) z włókien szklanych	Wytwarzanie z: — niebarwionej taśmy, niedoprzędów, przędzy lub nici szklanych ciętych, lub — waty szklanej	
ex Dział 71	Perły naturalne lub hodowlane, kamienie szlachetne lub półszlachetne, metale szlachetne, metale platerowane metalem szlachetnym i artykuły z nich; sztuczna biżuteria; monety; z wyjątkiem:	Wytwarzanie, w którym wszystkie użyte materiały są sklasyfikowane w pozycji innej niż produkt	
ex 7101	Perły naturalne lub hodowlane, sortowane i tymczasowo nawleczone dla ułatwienia transportu	Wytwarzanie, w którym wartość wszystkich użytych materiałów nie przekracza 50 % ceny ex-works produktu	
ex 7102 ex 7103 oraz ex 7104	Obrobione kamienie szlachetne lub półszlachetne (naturalne, syntetyczne lub odtworzone)	Wytwarzanie z nieobrobionych kamieni szlachetnych i półszlachetnych	
7106, 7108 oraz 7110	Metale szlachetne: – W stanie surowym	Wytwarzanie z materiałów nieobjętych pozycjami nr 7106, 7108 lub 7110	Oddzielanie elektrolityczne, termiczne lub chemiczne metali szlachetnych z pozycji nr 7106, 7108 lub 7110 lub Wytwarzanie stopów metali szlachetnych z pozycji nr 7106, 7108 lub 7110 między sobą lub z metalami nieszlachetnymi

(1)	(2)	(3)	lub	(4)
	– W stanie półproduktu lub w proszku	Wytwarzanie z metali szlachetnych w stanie surowym		
ex 7107 ex 7109 oraz ex 7111	Metale platerowane metalem szlachetnym, półwyroby	Wytwarzanie z metali platerowanych metalami szlachetnymi, nieobrobionymi		
7116	Artykuły z pereł naturalnych lub hodowlanych, kamieni szlachetnych lub półszlachetnych (naturalnych, syntetycznych lub odtworzonych)	Wytwarzanie, w którym wartość wszystkich użytych materiałów nie przekracza 50 % ceny ex-works produktu		
7117	Sztuczna biżuteria	Wytwarzanie, w którym wszystkie użyte materiały są sklasyfikowane w pozycji innej niż produkt		Wytwarzanie z części metali nieszlachetnych, nieplaterowanych, niepokrytych metalami szlachetnymi, pod warunkiem że wartość wszystkich użytych materiałów nie przekracza 50 % ceny ex-works produktu
ex Dział 72	Żeliwo i stal; z wyjątkiem:	Wytwarzanie, w którym wszystkie użyte materiały są sklasyfikowane w pozycji innej niż produkt		
7207	Półprodukty z żeliwa lub stali niestopowej	Wytwarzanie z materiałów objętych pozycjami nr 7201, 7202, 7203, 7204 lub 7205		
7208 do 7216	Wyroby walcowane płaskie, sztaby i pręty, kątowniki, kształtowniki i profile z żeliwa lub stali niestopowej	Wytwarzanie ze stali stopowej w postaci wlewków lub pozostałych pierwotnych form półproduktów objętych pozycjami 7206 lub 7207		
7217	Drut z żeliwa lub stali niestopowej	Wytwarzanie z półproduktów objętych pozycją nr 7207		
ex 7218	Półprodukty	Wytwarzanie z materiałów objętych pozycjami nr 7201, 7202, 7203, 7204 lub 7205		
7219 do 7222	Wyroby walcowane płaskie, sztaby i pręty, kątowniki, kształtowniki i profile ze stali nierdzewnej	Wytwarzanie ze stali stopowej w postaci wlewków lub pozostałych pierwotnych form półproduktów objętych pozycją nr 7218		
7223	Drut ze stali nierdzewnej	Wytwarzanie z półproduktów objętych pozycją nr 7218		
ex 7224	Półprodukty	Wytwarzanie z materiałów objętych pozycjami nr 7201, 7202, 7203, 7204 lub 7205		

(1)	(2)	(3)	lub	(4)
7225 do 7228	Wyroby walcowane płaskie, sztaby i pręty walcowane na gorąco w nieregularnych kręgach; kątowniki, kształtowniki i profile z pozostałych stali stopowych, sztaby i pręty drażone ze stali stopowej lub niestopowej, nadające się do celów wiertniczych	Wytwarzanie ze stali stopowej w postaci wlewków lub pozostałych pierwotnych form półproduktów objętych pozycjami nr 7206, 7207, 7218 lub 7224		
7229	Drut z pozostałej stali stopowej	Wytwarzanie z półproduktów objętych pozycją nr 7224		
ex Dział 73	Artykuły z żeliwa lub stali; z wyjątkiem:	Wytwarzanie, w którym wszystkie użyte materiały są sklasyfikowane w pozycji innej niż produkt		
ex 7301	Ścianka szczelna	Wytwarzanie z materiałów objętych pozycją nr 7206		
7302	Następujące elementy konstrukcyjne torów kolejowych lub tramwajowych, z żeliwa lub stali: szyny, odbojnice i szyny zębate, iglice zwrotnicowe, krzyżownice, pręty zwrotnicowe i pozostałe elementy skrzyżowań, podkłady kolejowe, nakładki stykowe, siodełka szynowe, kliny siodełkowe, podkładki szynowe, łapki mocujące, płyty podstawowe, ciągną i pozostałe elementy przeznaczone do łączenia lub mocowania szyn	Wytwarzanie z materiałów objętych pozycją nr 7206		
7304, 7305 oraz 7306	Rury, przewody rurowe i profile drażone, bez szwu, z żeliwa lub stali	Wytwarzanie z materiałów objętych pozycjami nr 7206, 7207, 7218 lub 7224		
ex 7307	Łączniki rur lub przewodów rurowych ze stali nierdzewnej (nr ISO X5CrNiMo 1712), składające się z kilku części	Toczenie, wiercenie, rozwiercanie, gwintowanie, usuwanie krawędzi i piaskowanie przedkuwek, pod warunkiem że ich łączna wartość nie przekracza 35 % ceny ex-works produktu		
7308	Konstrukcje (z wyłączeniem budynków prefabrykowanych objętych pozycją nr 9406) i części konstrukcji (na przykład mosty i części mostów, wrota śluz, wieże, maszty kratowe, dachy, szkielety konstrukcji dachów, drzwi i okna oraz ramy do nich, progi drzwiowe, okiennice, balustrady, filary i kolumny), z żeliwa lub stali; płyty, pręty, kątowniki, kształtowniki, profile, rury i tym podobne, przygotowane do stosowania w konstrukcjach, z żeliwa lub stali	Wytwarzanie, w którym wszystkie użyte materiały są sklasyfikowane w pozycji innej niż produkt. Nie można jednakże użyć spawanych kątowników, kształtowników i profili objętych pozycją nr 7301		

(1)	(2)	(3)	lub	(4)
ex 7315	Łańcuch przeciwpoślizgowy	Wytwarzanie, w którym wartość wszystkich użytych materiałów z pozycji 7315 nie przekracza 50 % ceny ex-works produktu.		
ex Dział 74	Miedź i artykuły z miedzi; z wyjątkiem:	Wytwarzanie, w którym: — wszystkie użyte materiały są sklasyfikowane w pozycji innej niż produkt; — wartość wszystkich użytych materiałów nie przekracza 50 % ceny ex-works produktu		
7401	Kamienie miedziowe, miedź cementacyjna (miedź wytrącona)	Wytwarzanie, w którym wszystkie użyte materiały są sklasyfikowane w pozycji innej niż produkt		
7402	Miedź nierafinowana; anody miedziane do rafinacji elektrolitycznej	Wytwarzanie, w którym wszystkie użyte materiały są sklasyfikowane w pozycji innej niż produkt		
7403	Miedź rafinowana i stopy miedzi, nieobrobione plastycznie:			
	– Miedź rafinowana	Wytwarzanie, w którym wszystkie użyte materiały są sklasyfikowane w pozycji innej niż produkt		
	– Stopy miedzi i miedź rafinowana zawierająca inne elementy	Wytwarzanie z miedzi rafinowanej, nieobrobionej, lub z odpadów i złomu miedzi		
7404	Odpady miedzi i złom	Wytwarzanie, w którym wszystkie użyte materiały są sklasyfikowane w pozycji innej niż produkt		
7405	Stopy wstępne miedzi	Wytwarzanie, w którym wszystkie użyte materiały są sklasyfikowane w pozycji innej niż produkt		
ex Dział 75	Nikiel i artykuły z niklu; z wyjątkiem:	Wytwarzanie, w którym: — wszystkie użyte materiały są sklasyfikowane w pozycji innej niż produkt; — wartość wszystkich użytych materiałów nie przekracza 50 % ceny ex-works produktu		

(1)	(2)	(3)	lub (4)
7501 do 7503	Kamienie niklowe, spieki tlenku niklu oraz pozostałe produkty pośrednie hutnictwa niklu; nikiel nieobrobiony plastycznie; odpady niklu i złom	Wytwarzanie, w którym wszystkie użyte materiały są sklasyfikowane w pozycji innej niż produkt	
ex Dział 76	Aluminium i artykuły z aluminium; z wyjątkiem:	Wytwarzanie, w którym: — wszystkie użyte materiały są sklasyfikowane w pozycji innej niż produkt; — wartość wszystkich użytych materiałów nie przekracza 50 % ceny ex-works produktu	
7601	Aluminium nieobrobione plastycznie	Wytwarzanie, w którym: — wszystkie użyte materiały są sklasyfikowane w pozycji innej niż produkt; oraz — wartość wszystkich użytych materiałów nie przekracza 50 % ceny ex-works produktu;	Wytwarzanie poprzez obróbkę termiczną lub elektrolityczną z aluminium niestopowego lub odpadów i złomu aluminium
7602	Odpady aluminium i złom	Wytwarzanie, w którym wszystkie użyte materiały są sklasyfikowane w pozycji innej niż produkt	
ex 7616	Wyroby z aluminium inne niż siatka, tkaniny, ruszty, elementy siatkowe, ogrodzenia, tkaniny wzmacniające i podobne materiały (w tym taśmy bez końca) z drutu aluminiowego, i siatka metalowa rozciągana z aluminium	Wytwarzanie, w którym: — wszystkie użyte materiały są sklasyfikowane w pozycji innej niż produkt. Można jednakże użyć siatki, tkanin, rusztów, elementów siatkowych, ogrodzeń, tkanin wzmacniających i podobnych materiałów (w tym taśm bez końca) z drutu aluminiowego, i siatki metalowej rozciąganej z aluminium; — wartość wszystkich użytych materiałów nie przekracza 50 % ceny ex-works produktu	
Dział 77	Przewidziane do ewentualnego przyszłego wykorzystania w systemie zharmonizowanym		

(1)	(2)	(3)	lub (4)
ex Dział 78	Ołów i artykuły z ołowiu; z wyjątkiem:	Wytwarzanie, w którym: — wszystkie użyte materiały są sklasyfikowane w pozycji innej niż produkt; — wartość wszystkich użytych materiałów nie przekracza 50 % ceny ex-works produktu	
7801	Ołów nieobrobiony plastycznie:		
	– Ołów rafinowany	Wytwarzanie z ołowiu „bullion” lub ołowiu „work”	
	– Pozostałe	Wytwarzanie, w którym wszystkie użyte materiały są sklasyfikowane w pozycji innej niż produkt. Nie można jednakże użyć odpadów i złomu objętych pozycją nr 7802	
7802	Odpady ołowiu i złom	Wytwarzanie, w którym wszystkie użyte materiały są sklasyfikowane w pozycji innej niż produkt	
ex Dział 79	Cynk i artykuły z cynku; z wyjątkiem:	Wytwarzanie, w którym: — wszystkie użyte materiały są sklasyfikowane w pozycji innej niż produkt; — wartość wszystkich użytych materiałów nie przekracza 50 % ceny ex-works produktu	
7901	Cynk nieobrobiony plastycznie	Wytwarzanie, w którym wszystkie użyte materiały są sklasyfikowane w pozycji innej niż produkt. Nie można jednakże użyć odpadów i złomu objętych pozycją nr 7902	
7902	Odpady cynku i złom	Wytwarzanie, w którym wszystkie użyte materiały są sklasyfikowane w pozycji innej niż produkt	
ex Dział 80	Cyna i artykuły z cyny; z wyjątkiem:	Wytwarzanie, w którym: — wszystkie użyte materiały są sklasyfikowane w pozycji innej niż produkt; — wartość wszystkich użytych materiałów nie przekracza 50 % ceny ex-works produktu	

(1)	(2)	(3)	lub	(4)
8001	Cyna nieobrobiona plastycznie	Wytwarzanie, w którym wszystkie użyte materiały są sklasyfikowane w pozycji innej niż produkt. Nie można jednakże użyć odpadów i złomu objętych pozycją nr 8002		
8002 oraz 8007	Odpady cyny i złom; pozostałe artykuły z cyny	Wytwarzanie, w którym wszystkie użyte materiały są sklasyfikowane w pozycji innej niż produkt		
Dział 81	Pozostałe metale nieszlachetne; cermetale; artykuły z tych materiałów:			
	– Pozostałe metale nieszlachetne, obrobione; artykuły z tych materiałów	Wytwarzanie, w którym wartość wszystkich użytych materiałów sklasyfikowanych w tej samej pozycji, co produkt, nie przekracza 50 % ceny ex-works produktu		
	– Pozostałe	Wytwarzanie, w którym wszystkie użyte materiały są sklasyfikowane w pozycji innej niż produkt		
ex Dział 82	Narzędzia, przybory, noże, łyżki, widelce i pozostałe sztucce z metali nieszlachetnych; ich części z metali nieszlachetnych	Wytwarzanie, w którym wszystkie użyte materiały są sklasyfikowane w pozycji innej niż produkt		
8206	Narzędzia złożone z dwóch lub więcej artykułów objętych pozycjami nr od 8202 do 8205, pakowane w komplety do sprzedaży	Wytwarzanie, w którym wszystkie użyte materiały są sklasyfikowane w pozycji innej niż pozycje nr od 8202 do 8205. Można jednakże stosować w zestawie narzędzia objęte pozycjami nr od 8202 do 8205, pod warunkiem że ich całkowita wartość nie przekracza 15 % ceny ex-works zestawu		
8207	Narzędzia wymienne do narzędzi ręcznych, nawet napędzanych mechanicznie lub do obrabiarek (na przykład do prasowania, tłoczenia, kucia na prasach, przebijania, wykrawania, gwintowania otworów lub wałków, wiercenia, wytaczania, przeciągania, frezowania, toczenia lub wkręcania), włączając ciągnadła, ciągowniki lub matryce do wyciskania metalu oraz narzędzia do wiercenia w kamieniu lub do wierceń ziemnych	Wytwarzanie, w którym: — wszystkie użyte materiały są sklasyfikowane w pozycji innej niż produkt; — wartość wszystkich użytych materiałów nie przekracza 40 % ceny ex-works produktu		

(1)	(2)	(3)	lub (4)
8208	Noże i ostrza tnące, do maszyn lub do urządzeń mechanicznych	Wytwarzanie, w którym: — wszystkie użyte materiały są sklasyfikowane w pozycji innej niż produkt; — wartość wszystkich użytych materiałów nie przekracza 40 % ceny ex-works produktu	
ex 8211	Noże z ostrzami tnącymi, nawet ząbkowanymi (włączając noże ogrodnicze), inne niż noże objęte pozycją nr 8208	Wytwarzanie, w którym wszystkie użyte materiały są sklasyfikowane w pozycji innej niż produkt. Można jednakże użyć ostrzy i rękojeści z metalu nieszlachetnego	
8214	Pozostałe artykuły nożownicze (na przykład maszynki do strzyżenia włosów, tasaki rzeźnicze lub kuchenne, noże do siekania i mielenia mięsa, noże do papieru); zestawy i akcesoria do manicure lub pedicure (włączając pilniki do paznokci)	Wytwarzanie, w którym wszystkie użyte materiały są sklasyfikowane w pozycji innej niż produkt. Można jednakże użyć rękojeści z metalu nieszlachetnego	
8215	Łyżki, widelce, chochle, cedzidla, łypatki do podawania tortów, noże do ryb, noże do masła, szczytce do cukru i podobne artykuły kuchenne lub stołowe	Wytwarzanie, w którym wszystkie użyte materiały są sklasyfikowane w pozycji innej niż produkt. Można jednakże użyć rękojeści z metalu nieszlachetnego	
ex Dział 83	Artykuły różne z metali nieszlachetnych; z wyjątkiem:	Wytwarzanie, w którym wszystkie użyte materiały są sklasyfikowane w pozycji innej niż produkt	
ex 8302	Pozostałe oprawy, okucia i podobne artykuły, nadające się do budynków i automatycznych urządzeń do zamykania drzwi	Wytwarzanie, w którym wszystkie użyte materiały są sklasyfikowane w pozycji innej niż produkt. Można jednakże użyć innych materiałów objętych pozycją nr 8302, pod warunkiem że ich całkowita wartość nie przekracza 20 % ceny ex-works produktu	
ex 8306	Statuetki i pozostałe ozdoby, z metali nieszlachetnych;	Wytwarzanie, w którym wszystkie użyte materiały są sklasyfikowane w pozycji innej niż produkt. Można jednakże użyć innych materiałów objętych pozycją nr 8306, pod warunkiem że ich całkowita wartość nie przekracza 30 % ceny ex-works produktu	

(1)	(2)	(3)	lub (4)
ex Dział 84	Reaktory jądrowe, kotły, maszyny i urządzenia mechaniczne; ich części; z wyjątkiem:	Wytwarzanie, w którym: — wszystkie użyte materiały są sklasyfikowane w pozycji innej niż produkt; — wartość wszystkich użytych materiałów nie przekracza 40 % ceny ex-works produktu	Wytwarzanie, w którym wartość wszystkich użytych materiałów nie przekracza 30 % ceny ex-works produktu
ex 8401	Sekcje paliwowe do reaktorów jądrowych	Wytwarzanie, w którym wartość wszystkich użytych materiałów nie przekracza 30 % ceny ex-works produktu końcowego	
8402	Kotły wytwarzające parę wodną lub inną parę (inne niż kotły centralnego ogrzewania do gorącej wody, mogące również wytwarzać parę o niskim ciśnieniu); kotły wodne wysokotemperaturowe.	Wytwarzanie, w którym: — wszystkie użyte materiały są sklasyfikowane w pozycji innej niż produkt; — wartość wszystkich użytych materiałów nie przekracza 40 % ceny ex-works produktu	Wytwarzanie, w którym wartość wszystkich użytych materiałów nie przekracza 25 % ceny ex-works produktu
8403 oraz ex 8404	Kotły centralnego ogrzewania, inne niż te objęte pozycją nr 8402 oraz instalacje pomocnicze przeznaczone do współpracy z kotłami centralnego ogrzewania	Wytwarzanie, w którym wszystkie użyte materiały są sklasyfikowane w pozycji innej niż pozycje nr 8403 lub 8404.	Wytwarzanie, w którym wartość wszystkich użytych materiałów nie przekracza 40 % ceny ex-works produktu
8406	Turbiny na parę wodną i turbiny na inne rodzaje pary	Wytwarzanie, w którym wartość wszystkich użytych materiałów nie przekracza 40 % ceny ex-works produktu	
8407	Silniki spalinowe z zapłonem iskrowym z tłokami wykonującymi ruch posuwisto-zwrotny lub obrotowy	Wytwarzanie, w którym wartość wszystkich użytych materiałów nie przekracza 40 % ceny ex-works produktu	
8408	Silniki spalinowe tłokowe z zapłonem samoczynnym (wysokoprężne i średnioprężne)	Wytwarzanie, w którym wartość wszystkich użytych materiałów nie przekracza 40 % ceny ex-works produktu	
8409	Części nadające się do stosowania wyłącznie lub głównie do silników objętych pozycją nr 8407 lub 8408	Wytwarzanie, w którym wartość wszystkich użytych materiałów nie przekracza 40 % ceny ex-works produktu	

(1)	(2)	(3)	lub (4)
8411	Silniki turboodrzutowe, turbośmigłowe oraz inne turbiny gazowe	Wytwarzanie, w którym: — wszystkie użyte materiały są sklasyfikowane w pozycji innej niż produkt; — wartość wszystkich użytych materiałów nie przekracza 40 % ceny ex-works produktu	Wytwarzanie, w którym wartość wszystkich użytych materiałów nie przekracza 25 % ceny ex-works produktu
8412	Pozostałe silniki i siłowniki	Wytwarzanie, w którym wartość wszystkich użytych materiałów nie przekracza 40 % ceny ex-works produktu	
ex 8413	Obrotowe pompy wyporowe	Wytwarzanie, w którym: — wszystkie użyte materiały są sklasyfikowane w pozycji innej niż produkt; — wartość wszystkich użytych materiałów nie przekracza 40 % ceny ex-works produktu	Wytwarzanie, w którym wartość wszystkich użytych materiałów nie przekracza 25 % ceny ex-works produktu
ex 8414	Przemysłowe wentylatory, dmuchawy i podobne	Wytwarzanie, w którym: — wszystkie użyte materiały są sklasyfikowane w pozycji innej niż produkt; — wartość wszystkich użytych materiałów nie przekracza 40 % ceny ex-works produktu	Wytwarzanie, w którym wartość wszystkich użytych materiałów nie przekracza 25 % ceny ex-works produktu
8415	Klimatyzatory, zawierające wentylator napędzany silnikiem oraz elementy służące do zmiany temperatury i wilgotności, włączając klimatyzatory nieposiadające możliwości oddzielnej regulacji wilgotności	Wytwarzanie, w którym wartość wszystkich użytych materiałów nie przekracza 40 % ceny ex-works produktu	
8418	Chłodziarki, zamrażarki i pozostałe urządzenia chłodzące lub zamrażające, elektryczne lub inne; pompy ciepłe inne niż klimatyzatory objęte pozycją nr 8415	Wytwarzanie, w którym: — wszystkie użyte materiały są sklasyfikowane w pozycji innej niż produkt; — wartość wszystkich użytych materiałów nie przekracza 40 % ceny ex-works produktu; — wartość wszystkich użytych materiałów nie pochodzących nie przekracza wartości użytych materiałów pochodzących	Wytwarzanie, w którym wartość wszystkich użytych materiałów nie przekracza 25 % ceny ex-works produktu

(1)	(2)	(3)	lub (4)
ex 8419	Maszyny dla przemysłu drzewnego oraz przemysłu produkującego masę papierniczą i tektury	Wytwarzanie: <ul style="list-style-type: none"> — w którym wartość wszystkich użytych materiałów nie przekracza 40 % ceny ex-works produktu; — w którym, w ramach powyższego limitu, materiały objęte tą samą pozycją co produkt zostały użyte w proporcji nieprzekraczającej 25 % ceny ex-works produktu 	Wytwarzanie, w którym wartość wszystkich użytych materiałów nie przekracza 30 % ceny ex-works produktu
8420	Kalandry lub inne maszyny do walcowania, nieprzeznaczone do obróbki metali lub szkła, oraz walce do tych urządzeń	Wytwarzanie: <ul style="list-style-type: none"> — w którym wartość wszystkich użytych materiałów nie przekracza 40 % ceny ex-works produktu; — w którym, w ramach powyższego limitu, materiały objęte tą samą pozycją co produkt zostały użyte w proporcji nieprzekraczającej 25 % ceny ex-works produktu 	Wytwarzanie, w którym wartość wszystkich użytych materiałów nie przekracza 30 % ceny ex-works produktu
8423	Urządzenia do ważenia (z wyłączeniem wag o czułości 5 cg lub czulszych), włączając maszyny do liczenia lub kontroli przez ważenie; wszelkiego rodzaju odważniki do wag	Wytwarzanie, w którym: <ul style="list-style-type: none"> — wszystkie użyte materiały są sklasyfikowane w pozycji innej niż produkt; — wartość wszystkich użytych materiałów nie przekracza 40 % ceny ex-works produktu 	Wytwarzanie, w którym wartość wszystkich użytych materiałów nie przekracza 25 % ceny ex-works produktu
8425 do 8428	Urządzenia do podnoszenia, przenoszenia, załadunku lub rozładunku	Wytwarzanie: <ul style="list-style-type: none"> — w którym wartość wszystkich użytych materiałów nie przekracza 40 % ceny ex-works produktu; — w którym, w ramach powyższego limitu, materiały objęte pozycją nr 8431 są użyte w proporcji nieprzekraczającej 10 % ceny ex-works produktu 	Wytwarzanie, w którym wartość wszystkich użytych materiałów nie przekracza 30 % ceny ex-works produktu

(1)	(2)	(3)	lub (4)
8429	<p>Spycharki czołowe, spycharki skośne, równiarki, niwelatory, zgarniarki, koparki, czerparki, ładowarki, podbijarki mechaniczne i walce drogowe, samobieżne:</p> <p>– Walce drogowe</p> <p>– Pozostałe</p>	<p>Wytwarzanie, w którym wartość wszystkich użytych materiałów nie przekracza 40 % ceny ex-works produktu</p> <p>Wytwarzanie:</p> <ul style="list-style-type: none"> — w którym wartość wszystkich użytych materiałów nie przekracza 40 % ceny ex-works produktu; — w którym, w ramach powyższego limitu, materiały objęte pozycją nr 8431 są użyte w proporcji nieprzekraczającej 10 % ceny ex-works produktu 	<p>Wytwarzanie, w którym wartość wszystkich użytych materiałów nie przekracza 30 % ceny ex-works produktu</p>
8430	<p>Pozostałe maszyny do przemieszczania, równania, niwelowania, zgarniania, kopania, ubijania, zagęszczania, wybierania lub wiercenia ziemi, minerałów lub rud; urządzenia do wbijania lub wyciągania pali; pługi odsnieżające lemieszowe i wirnikowe</p>	<p>Wytwarzanie:</p> <ul style="list-style-type: none"> — w którym wartość wszystkich użytych materiałów nie przekracza 40 % ceny ex-works produktu; — w którym, w ramach powyższego limitu, wartość materiałów objętych pozycją nr 8431 została użyta w proporcji nieprzekraczającej 10 % ceny ex-works produktu 	<p>Wytwarzanie, w którym wartość wszystkich użytych materiałów nie przekracza 30 % ceny ex-works produktu</p>
ex 8431	<p>Części nadające się do stosowania wyłącznie lub głównie do walców drogowych</p>	<p>Wytwarzanie, w którym wartość wszystkich użytych materiałów nie przekracza 40 % ceny ex-works produktu</p>	
8439	<p>Urządzenia do wytwarzania masy włóknistego materiału celulozowego lub do wytwarzania, lub obróbki wykańczającej papieru lub tektury</p>	<p>Wytwarzanie:</p> <ul style="list-style-type: none"> — w którym wartość wszystkich użytych materiałów nie przekracza 40 % ceny ex-works produktu; — w którym, w ramach powyższego limitu, materiały objęte tą samą pozycją co produkt zostały użyte w proporcji nieprzekraczającej 25 % ceny ex-works produktu 	<p>Wytwarzanie, w którym wartość wszystkich użytych materiałów nie przekracza 30 % ceny ex-works produktu</p>

(1)	(2)	(3)	lub (4)
8441	Pozostałe urządzenia do wytwarzania masy papierniczej, papieru lub tektury, włączając krajarki i krajalnice wszelkich typów	Wytwarzanie: — w którym wartość wszystkich użytych materiałów nie przekracza 40 % ceny ex-works produktu; — w którym, w ramach powyższego limitu, materiały objęte tą samą pozycją co produkt zostały użyte w proporcji nieprzekraczającej 25 % ceny ex-works produktu	Wytwarzanie, w którym wartość wszystkich użytych materiałów nie przekracza 30 % ceny ex-works produktu
8444 do 8447	Maszyny objęte tymi pozycjami przeznaczone do wykorzystania w przemyśle włókienniczym	Wytwarzanie, w którym wartość wszystkich użytych materiałów nie przekracza 40 % ceny ex-works produktu	
ex 8448	Urządzenia pomocnicze do maszyn wymienionych w pozycjach nr 8444 i 8445	Wytwarzanie, w którym wartość wszystkich użytych materiałów nie przekracza 40 % ceny ex-works produktu	
8452	Maszyny do szycia, inne niż maszyny do zszywania książek, objęte pozycją nr 8440; meble, podstawy i obudowy specjalnie zaprojektowane do maszyn do szycia; igły do maszyn do szycia:		
	– Maszyny do szycia (tylko stebnówki) z głowicami, o masie nieprzekraczającej 16 kg bez silnika lub 17 kg z silnikiem	Wytwarzanie: — w którym wartość wszystkich użytych materiałów nie przekracza 40 % ceny ex-works produktu; — w którym wartość wszystkich użytych w czasie montowania głowicy (bez silnika) materiałów nie pochodzących nie przekracza wartości użytych materiałów pochodzących; — stosowane mechanizmy naciągu nitki, obrębiania i zygakowania są pochodzące	
	– Pozostałe	Wytwarzanie, w którym wartość wszystkich użytych materiałów nie przekracza 40 % ceny ex-works produktu	
8456 do 8466	Obrabiarki i maszyny oraz części i akcesoria do nich objęte pozycjami nr od 8456 do 8466	Wytwarzanie, w którym wartość wszystkich użytych materiałów nie przekracza 40 % ceny ex-works produktu	

(1)	(2)	(3)	lub (4)
8469 do 8472	Maszyny biurowe (na przykład maszyny do pisania, maszyny liczące, maszyny do automatycznego przetwarzania danych, powielacze, zszywacze)	Wytwarzanie, w którym wartość wszystkich użytych materiałów nie przekracza 40 % ceny ex-works produktu	
8480	Skrzynki formierskie dla odlewni metali; płyty podmodelowe; modele odlewnicze; formy do metali (inne niż wlewnice), węglików metali, szkła, materiałów mineralnych, gumy lub tworzyw sztucznych	Wytwarzanie, w którym wartość wszystkich użytych materiałów nie przekracza 50 % ceny ex-works produktu	
8482	Łożyska toczne	Wytwarzanie, w którym: — wszystkie użyte materiały są sklasyfikowane w pozycji innej niż produkt; — wartość wszystkich użytych materiałów nie przekracza 40 % ceny ex-works produktu	Wytwarzanie, w którym wartość wszystkich użytych materiałów nie przekracza 25 % ceny ex-works produktu
8484	Uszczelki i podobne przekładki, z cienkiej blachy łączonej z innym materiałem lub z dwoma lub więcej warstwami metalu; zestawy lub komplety uszczelek i podobnych przekładek, różniących się między sobą, pakowane w torebki, koperty lub podobne opakowania; uszczelnienia mechaniczne	Wytwarzanie, w którym wartość wszystkich użytych materiałów nie przekracza 40 % ceny ex-works produktu	
8485	Części maszyn i urządzeń niezawierające złączy elektrycznych, izolatorów, uzwojeń, styków lub innych części elektrycznych, niewymienione ani niewłączone gdzie indziej w niniejszym dziale	Wytwarzanie, w którym wartość wszystkich użytych materiałów nie przekracza 40 % ceny ex-works produktu	
ex Dział 85	Maszyny i urządzenia elektryczne oraz ich części; rejestratory i odtwarzacze dźwięku, rejestratory i odtwarzacze obrazu i dźwięku oraz części i akcesoria do tych artykułów; z wyjątkiem:	Wytwarzanie, w którym: — wszystkie użyte materiały są sklasyfikowane w pozycji innej niż produkt; — wartość wszystkich użytych materiałów nie przekracza 40 % ceny ex-works produktu	Wytwarzanie, w którym wartość wszystkich użytych materiałów nie przekracza 30 % ceny ex-works produktu

(1)	(2)	(3)	lub (4)
8501	Silniki elektryczne i prądnice (z wyłączeniem zespołów prądotwórczych)	Wytwarzanie: — w którym wartość wszystkich użytych materiałów nie przekracza 40 % ceny ex-works produktu; — w którym, w ramach powyższego limitu, materiały objęte pozycją nr 8503 są użyte w proporcji nieprzekraczającej 10 % ceny ex-works produktu	Wytwarzanie, w którym wartość wszystkich użytych materiałów nie przekracza 30 % ceny ex-works produktu
8502	Zespoły prądotwórcze oraz przetwornice jednotwornikowe	Wytwarzanie: — w którym wartość wszystkich użytych materiałów nie przekracza 40 % ceny ex-works produktu; — w którym, w ramach powyższego limitu, materiały objęte pozycją nr 8501 lub 8503, ujęte łącznie, są użyte w proporcji nieprzekraczającej 10 % ceny ex-works produktu	Wytwarzanie, w którym wartość wszystkich użytych materiałów nie przekracza 30 % ceny ex-works produktu
ex 8504	Urządzenia zasilające maszyny do automatycznego przetwarzania danych	Wytwarzanie, w którym wartość wszystkich użytych materiałów nie przekracza 40 % ceny ex-works produktu	
ex 8518	Mikrofony i ich stojaki; głośniki, nawet w obudowach; elektryczne wzmacniacze częstotliwości akustycznych; elektryczna aparatura wzmacniająca sygnały dźwiękowe	Wytwarzanie: — w którym wartość wszystkich użytych materiałów nie przekracza 40 % ceny ex-works produktu; — w którym wartość wszystkich użytych materiałów nie pochodzących nie przekracza wartości użytych materiałów pochodzących	Wytwarzanie, w którym wartość wszystkich użytych materiałów nie przekracza 25 % ceny ex-works produktu
8519	Gramofony bez wzmacniacza, gramofony ze wzmacniaczem, odtwarzacze kasetowe oraz pozostały sprzęt do odtwarzania dźwięku, niezawierający urządzenia do rejestracji dźwięku	Wytwarzanie: — w którym wartość wszystkich użytych materiałów nie przekracza 40 % ceny ex-works produktu; — w którym wartość wszystkich użytych materiałów nie pochodzących nie przekracza wartości użytych materiałów pochodzących	Wytwarzanie, w którym wartość wszystkich użytych materiałów nie przekracza 30 % ceny ex-works produktu

(1)	(2)	(3)	lub (4)
8520	Magnetofony i pozostała aparatura do zapisu dźwięku, nawet wyposażone w urządzenia do odtwarzania dźwięku	Wytwarzanie: — w którym wartość wszystkich użytych materiałów nie przekracza 40 % ceny ex-works produktu; — w którym wartość wszystkich użytych materiałów nie pochodzących nie przekracza wartości użytych materiałów pochodzących	Wytwarzanie, w którym wartość wszystkich użytych materiałów nie przekracza 30 % ceny ex-works produktu
8521	Aparatura wideo do zapisu i odtwarzania obrazu i dźwięku, nawet wyposażone w urządzenie do odbioru sygnałów wizyjnych i dźwiękowych (tunery wideo)	Wytwarzanie: — w którym wartość wszystkich użytych materiałów nie przekracza 40 % ceny ex-works produktu; — w którym wartość wszystkich użytych materiałów nie pochodzących nie przekracza wartości użytych materiałów pochodzących	Wytwarzanie, w którym wartość wszystkich użytych materiałów nie przekracza 30 % ceny ex-works produktu
8522	Części i akcesoria odpowiednie do stosowania wyłącznie lub głównie w aparaturach objętych pozycjami od nr 8519 do 8521	Wytwarzanie, w którym wartość wszystkich użytych materiałów nie przekracza 40 % ceny ex-works produktu	
8523	Niezapisane nośniki do zapisu dźwięku lub innych sygnałów, inne niż produkty objęte działem 37	Wytwarzanie, w którym wartość wszystkich użytych materiałów nie przekracza 40 % ceny ex-works produktu	
8524	Płyty gramofonowe, taśmy i inne zapisane nośniki, do rejestracji dźwięku lub innych sygnałów, włączając matryce i negatywy płyt gramofonowych, stosowane do produkcji nagrań, ale z wyłączeniem wyrobów objętych działem 37:		
	– Matryce i negatywy do płyt gramofonowych stosowane do produkcji nagrań	Wytwarzanie, w którym wartość wszystkich użytych materiałów nie przekracza 40 % ceny ex-works produktu	
	– Pozostałe	Wytwarzanie: — w którym wartość wszystkich użytych materiałów nie przekracza 40 % ceny ex-works produktu; — w którym, w ramach powyższego limitu, materiały objęte pozycją nr 8523 są użyte w proporcji nieprzekraczającej 10 % ceny ex-works produktu	Wytwarzanie, w którym wartość wszystkich użytych materiałów nie przekracza 30 % ceny ex-works produktu

(1)	(2)	(3)	lub (4)
8525	Aparatura nadawcza do radiotelefonii, radiotelegrafii, radiofonii lub telewizji, nawet zawierająca aparaturę odbiorczą lub aparaturę zapisującą lub odtwarzającą dźwięk; kamery telewizyjne, kamery wideo ze stopklatką oraz inne rejestrujące kamery wideo	Wytwarzanie: — w którym wartość wszystkich użytych materiałów nie przekracza 40 % ceny ex-works produktu; — w którym wartość wszystkich użytych materiałów nie pochodzących nie przekracza wartości użytych materiałów pochodzących	Wytwarzanie, w którym wartość wszystkich użytych materiałów nie przekracza 25 % ceny ex-works produktu
8526	Aparatura radarowa, radionawigacyjna oraz do zdalnego sterowania drogą radiową	Wytwarzanie: — w którym wartość wszystkich użytych materiałów nie przekracza 40 % ceny ex-works produktu; — w którym wartość wszystkich użytych materiałów nie pochodzących nie przekracza wartości użytych materiałów pochodzących	Wytwarzanie, w którym wartość wszystkich użytych materiałów nie przekracza 25 % ceny ex-works produktu
8527	Aparatura odbiorcza do radiotelefonii, radiotelegrafii lub radiofonii, nawet posiadająca w tej samej obudowie aparaturę do zapisu lub odtwarzania dźwięku lub zegar	Wytwarzanie: — w którym wartość wszystkich użytych materiałów nie przekracza 40 % ceny ex-works produktu; — w którym wartość wszystkich użytych materiałów nie pochodzących nie przekracza wartości użytych materiałów pochodzących	Wytwarzanie, w którym wartość wszystkich użytych materiałów nie przekracza 25 % ceny ex-works produktu
8528	Aparatura odbiorcza dla telewizji, nawet zawierająca odbiorniki radiowe lub aparaturę do zapisu, lub odtwarzania dźwięku lub obrazu; monitory i projektory wideo	Wytwarzanie: — w którym wartość wszystkich użytych materiałów nie przekracza 40 % ceny ex-works produktu; — w którym wartość wszystkich użytych materiałów nie pochodzących nie przekracza wartości użytych materiałów pochodzących	Wytwarzanie, w którym wartość wszystkich użytych materiałów nie przekracza 25 % ceny ex-works produktu
8529	Części nadające się wyłącznie lub głównie do aparatury objętej pozycjami nr od 8525 do 8528:		

(1)	(2)	(3)	lub (4)
	<ul style="list-style-type: none"> – Nadające się do użycia wyłącznie lub głównie do aparatury wideo do zapisu i odtwarzania dźwięku i obrazu 	Wytwarzanie, w którym wartość wszystkich użytych materiałów nie przekracza 40 % ceny ex-works produktu	
	<ul style="list-style-type: none"> – Pozostałe 	Wytwarzanie: <ul style="list-style-type: none"> — w którym wartość wszystkich użytych materiałów nie przekracza 40 % ceny ex-works produktu; — w którym wartość wszystkich użytych materiałów nie pochodzących nie przekracza wartości użytych materiałów pochodzących 	Wytwarzanie, w którym wartość wszystkich użytych materiałów nie przekracza 25 % ceny ex-works produktu
8535 oraz 8536	Urządzenia elektryczne do przełączania i zabezpieczania obwodów elektrycznych, lub służące do wykonywania połączeń elektrycznych w obwodach elektrycznych lub do tych obwodów	Wytwarzanie: <ul style="list-style-type: none"> — w którym wartość wszystkich użytych materiałów nie przekracza 40 % ceny ex-works produktu; — w którym, w ramach powyższego limitu, materiały objęte pozycją nr 8538 są użyte w proporcji nieprzekraczającej 10 % ceny ex-works produktu 	Wytwarzanie, w którym wartość wszystkich użytych materiałów nie przekracza 30 % ceny ex-works produktu
8537	Tablice, panele, konsole, pulpity, szafy i pozostałe układy wspornikowe, wyposażone przynajmniej w dwie lub więcej aparatów objętych pozycją nr 8535 lub 8536, służące do elektrycznego sterowania lub rozdziału energii elektrycznej, włącznie z układami zawierającymi przyrządy lub aparaturę, objęte działem 90, oraz aparatura sterowana numerycznie, inna niż aparatura połączeniowa objęta pozycją nr 8517	Wytwarzanie: <ul style="list-style-type: none"> — w którym wartość wszystkich użytych materiałów nie przekracza 40 % ceny ex-works produktu; — w którym, w ramach powyższego limitu, materiały objęte pozycją nr 8538 są użyte w proporcji nieprzekraczającej 10 % ceny ex-works produktu 	Wytwarzanie, w którym wartość wszystkich użytych materiałów nie przekracza 30 % ceny ex-works produktu
ex 8541	Diody, tranzystory i podobne urządzenia półprzewodnikowe, z wyjątkiem płytek półprzewodnikowych jeszcze niepościętych na chipy	Wytwarzanie, w którym: <ul style="list-style-type: none"> — wszystkie użyte materiały są sklasyfikowane w pozycji innej niż produkt; — wartość wszystkich użytych materiałów nie przekracza 40 % ceny ex-works produktu 	Wytwarzanie, w którym wartość wszystkich użytych materiałów nie przekracza 25 % ceny ex-works produktu

(1)	(2)	(3)	lub (4)
8542	Elektroniczne układy scalone i mikroasembly	Wytwarzanie: — w którym wartość wszystkich użytych materiałów nie przekracza 40 % ceny ex-works produktu; — w którym, w ramach powyższego limitu, materiały objęte pozycją nr 8541 lub 8542, ujęte łącznie, są użyte w proporcji nieprzekraczającej 10 % ceny ex-works produktu	Wytwarzanie, w którym wartość wszystkich użytych materiałów nie przekracza 25 % ceny ex-works produktu
8544	Drut izolowany (włączając emaliowany lub anodyzowany), kable (włączając kabel koncentryczny) oraz pozostałe izolowane przewody elektryczne, nawet wyposażone w złączki; przewody z włókien optycznych, złożone z indywidualnie osłoniętych włókien, nawet połączone z przewodnikami prądu elektrycznego lub wyposażone w złączki	Wytwarzanie, w którym wartość wszystkich użytych materiałów nie przekracza 40 % ceny ex-works produktu	
8545	Elektrody węglowe, szczotki węglowe, węgle do lamp, węgiel do baterii oraz inne artykuły z grafitu lub innego rodzaju węgla, z metalem lub bez, w rodzaju stosowanych w elektrotechnice	Wytwarzanie, w którym wartość wszystkich użytych materiałów nie przekracza 40 % ceny ex-works produktu	
8546	Izolatory elektryczne z dowolnego materiału	Wytwarzanie, w którym wartość wszystkich użytych materiałów nie przekracza 40 % ceny ex-works produktu	
8547	Elementy izolacyjne do maszyn, urządzeń lub sprzętu elektrotechnicznego, wykonane całkowicie z materiału izolacyjnego lub zawierające jedynie proste części metalowe (na przykład gniazda z gwintem wewnętrznym) wprowadzone podczas formowania wyłącznie dla celów montażowych, inne niż izolatory objęte pozycją nr 8546; rurki kablowe oraz osprzęt do nich, z metali pospolitych pokrytych materiałem izolacyjnym	Wytwarzanie, w którym wartość wszystkich użytych materiałów nie przekracza 40 % ceny ex-works produktu	
8548	Odpady i braki, ogniw galwanicznych, baterii galwanicznych i akumulatorów elektrycznych; zużyte ogniwa i baterie galwaniczne oraz akumulatory elektryczne; elektryczne części maszyn i urządzeń, niewymienione ani niewłączone gdzie indziej w niniejszym dziale	Wytwarzanie, w którym wartość wszystkich użytych materiałów nie przekracza 40 % ceny ex-works produktu	

(1)	(2)	(3)	lub (4)
ex Dział 86	Lokomotywy pojazdów szynowych, tabor szynowy i jego części; osprzęt i elementy torów kolejowych lub tramwajowych, i ich części; komunikacyjne urządzenia sygnalizacyjne wszelkich typów - mechaniczne (włączając elektromechaniczne); z wyjątkiem:	Wytwarzanie, w którym wartość wszystkich użytych materiałów nie przekracza 40 % ceny ex-works produktu	
8608	Osprzęt torów kolejowych lub tramwajowych; mechaniczne (oraz elektromechaniczne) urządzenia sygnalizacyjne, bezpieczeństwa i sterowania ruchem szynowym, drogowym, na wodach śródlądowych, miejscach postojowych, w portach lub na lotniskach; ich części	Wytwarzanie, w którym: — wszystkie użyte materiały są sklasyfikowane w pozycji innej niż produkt; — wartość wszystkich użytych materiałów nie przekracza 40 % ceny ex-works produktu	Wytwarzanie, w którym wartość wszystkich użytych materiałów nie przekracza 30 % ceny ex-works produktu
ex Dział 87	Pojazdy nieszynowe oraz ich części i akcesoria; z wyjątkiem:	Wytwarzanie, w którym wartość wszystkich użytych materiałów nie przekracza 40 % ceny ex-works produktu	
8709	Pojazdy mechaniczne do transportu wewnątrzzakładowego, z własnym napędem, niewyposażone w urządzenia podnośnikowe, w rodzaju stosowanych w zakładach produkcyjnych, magazynach, portach lub lotniskach, do przewozu towarów na niewielkie odległości; ciągniki typu stosowanych na peronach kolejowych; części powyższych pojazdów	Wytwarzanie, w którym: — wszystkie użyte materiały są sklasyfikowane w pozycji innej niż produkt; — wartość wszystkich użytych materiałów nie przekracza 40 % ceny ex-works produktu	Wytwarzanie, w którym wartość wszystkich użytych materiałów nie przekracza 30 % ceny ex-works produktu
8710	Czołgi i pozostałe opancerzone pojazdy bojowe samobieżne, nawet z uzbrojeniem, oraz części tych pojazdów	Wytwarzanie, w którym: — wszystkie użyte materiały są sklasyfikowane w pozycji innej niż produkt; — wartość wszystkich użytych materiałów nie przekracza 40 % ceny ex-works produktu	Wytwarzanie, w którym wartość wszystkich użytych materiałów nie przekracza 30 % ceny ex-works produktu
8711	Motocykle (włączając motorowery) oraz rowery wyposażone w pomocnicze silniki, z wózkiem bocznym lub bez; wózki boczne:		
	– Z silnikiem tłokowym wewnętrznego spalania, o pojemności skokowej:		

(1)	(2)	(3)	lub (4)
	– Nieprzekraczającej 50 cm ³	Wytwarzanie: — w którym wartość wszystkich użytych materiałów nie przekracza 40 % ceny ex-works produktu; — w którym wartość wszystkich użytych materiałów nie pochodzących nie przekracza wartości użytych materiałów pochodzących	Wytwarzanie, w którym wartość wszystkich użytych materiałów nie przekracza 20 % ceny ex-works produktu
	– Przekraczającej 50 cm ³	Wytwarzanie: — w którym wartość wszystkich użytych materiałów nie przekracza 40 % ceny ex-works produktu; — w którym wartość wszystkich użytych materiałów nie pochodzących nie przekracza wartości użytych materiałów pochodzących	Wytwarzanie, w którym wartość wszystkich użytych materiałów nie przekracza 25 % ceny ex-works produktu
	– Pozostałe	Wytwarzanie: — w którym wartość wszystkich użytych materiałów nie przekracza 40 % ceny ex-works produktu; — w którym wartość wszystkich użytych materiałów nie pochodzących nie przekracza wartości użytych materiałów pochodzących	Wytwarzanie, w którym wartość wszystkich użytych materiałów nie przekracza 30 % ceny ex-works produktu
ex 8712	Rowery bez łożysk kulkowych	Wytwarzanie z materiałów nieobjętych pozycją nr 8714	Wytwarzanie, w którym wartość wszystkich użytych materiałów nie przekracza 30 % ceny ex-works produktu
8715	Wózki dziecięce i ich części	Wytwarzanie, w którym: — wszystkie użyte materiały są sklasyfikowane w pozycji innej niż produkt; — wartość wszystkich użytych materiałów nie przekracza 40 % ceny ex-works produktu	Wytwarzanie, w którym wartość wszystkich użytych materiałów nie przekracza 30 % ceny ex-works produktu

(1)	(2)	(3)	lub	(4)
8716	Przyczepy i naczepy; pozostałe pojazdy bez napędu mechanicznego; ich części	Wytwarzanie, w którym: — wszystkie użyte materiały są sklasyfikowane w pozycji innej niż produkt; — wartość wszystkich użytych materiałów nie przekracza 40 % ceny ex-works produktu		Wytwarzanie, w którym wartość wszystkich użytych materiałów nie przekracza 30 % ceny ex-works produktu
ex Dział 88	Statki powietrzne, statki kosmiczne i ich części; z wyjątkiem:	Wytwarzanie, w którym wszystkie użyte materiały są sklasyfikowane w pozycji innej niż produkt		Wytwarzanie, w którym wartość wszystkich użytych materiałów nie przekracza 40 % ceny ex-works produktu
ex 8804	Spadochrony wirnikowe	Wytwarzanie z materiałów objętych dowolną pozycją, łącznie z innymi materiałami objętymi pozycją nr 8804		Wytwarzanie, w którym wartość wszystkich użytych materiałów nie przekracza 40 % ceny ex-works produktu
8805	Maszyny i urządzenia startowe do statków powietrznych; maszyny i urządzenia umożliwiające lądowanie na lotniskowcu lub podobne maszyny i urządzenia; naziemne szkoleniowe symulatory lotu (trenażery); części do powyższych maszyn i urządzeń	Wytwarzanie, w którym wszystkie użyte materiały są sklasyfikowane w pozycji innej niż produkt		Wytwarzanie, w którym wartość wszystkich użytych materiałów nie przekracza 30 % ceny ex-works produktu
Dział 89	Statki, łodzie oraz konstrukcje pływające	Wytwarzanie, w którym wszystkie użyte materiały są sklasyfikowane w pozycji innej niż produkt. Nie można jednakże użyć kadłubów objętych pozycją nr 8906		Wytwarzanie, w którym wartość wszystkich użytych materiałów nie przekracza 40 % ceny ex-works produktu
ex Dział 90	Przyrządy i aparatura, optyczne, fotograficzne, kinematograficzne, pomiarowe, kontrolne, precyzyjne, medyczne lub chirurgiczne; ich części i akcesoria; z wyjątkiem:	Wytwarzanie, w którym: — wszystkie użyte materiały są sklasyfikowane w pozycji innej niż produkt; — wartość wszystkich użytych materiałów nie przekracza 40 % ceny ex-works produktu		Wytwarzanie, w którym wartość wszystkich użytych materiałów nie przekracza 30 % ceny ex-works produktu
9001	Włókna optyczne oraz wiązki włókien optycznych; kable światłowodowe, inne niż te objęte pozycją nr 8544; arkusze i płyty z materiałów polaryzujących; soczewki (włączając soczewki kontaktowe), pryzmaty, zwierciadła i pozostałe elementy optyczne z dowolnego materiału, nieoprawione, inne niż elementy tego rodzaju ze szkła nieobrobionego optycznie	Wytwarzanie, w którym wartość wszystkich użytych materiałów nie przekracza 40 % ceny ex-works produktu		

(1)	(2)	(3)	lub (4)
9002	Soczewki, pryzmaty, zwierciadła i pozostałe elementy optyczne, z dowolnego materiału, oprawione, stanowiące część lub wyposażenie przyrządów lub aparatury, ale inne niż elementy tego rodzaju ze szkła nieobrobionego optycznie	Wytwarzanie, w którym wartość wszystkich użytych materiałów nie przekracza 40 % ceny ex-works produktu	
9004	Okulary, gogle i podobne, okulary korekcyjne, ochronne lub do innych celów	Wytwarzanie, w którym wartość wszystkich użytych materiałów nie przekracza 40 % ceny ex-works produktu	
ex 9005	Lornetki, lunety, pozostałe teleskopy optyczne i ich mocowania, z wyjątkiem astronomicznych teleskopów refrakcyjnych i ich mocowań	Wytwarzanie, w którym: — wszystkie użyte materiały są sklasyfikowane w pozycji innej niż produkt; — wartość wszystkich użytych materiałów nie przekracza 40 % ceny ex-works produktu; — wartość wszystkich użytych materiałów nie pochodzących nie przekracza wartości użytych materiałów pochodzących	Wytwarzanie, w którym wartość wszystkich użytych materiałów nie przekracza 30 % ceny ex-works produktu
ex 9006	Aparaty fotograficzne (inne niż filmowe); lampy błyskowe (flesze) oraz żarówki błyskowe, inne niż lampy błyskowe wyładowcze	Wytwarzanie, w którym: — wszystkie użyte materiały są sklasyfikowane w pozycji innej niż produkt; — wartość wszystkich użytych materiałów nie przekracza 40 % ceny ex-works produktu; — wartość wszystkich użytych materiałów nie pochodzących nie przekracza wartości użytych materiałów pochodzących	Wytwarzanie, w którym wartość wszystkich użytych materiałów nie przekracza 30 % ceny ex-works produktu
9007	Kamery i projektory filmowe, nawet zawierające aparaturę do zapisu i odtwarzania dźwięku	Wytwarzanie, w którym: — wszystkie użyte materiały są sklasyfikowane w pozycji innej niż produkt; — wartość wszystkich użytych materiałów nie przekracza 40 % ceny ex-works produktu; — wartość wszystkich użytych materiałów nie pochodzących nie przekracza wartości użytych materiałów pochodzących	Wytwarzanie, w którym wartość wszystkich użytych materiałów nie przekracza 30 % ceny ex-works produktu

(1)	(2)	(3)	lub (4)
9011	Mikroskopy optyczne, włączając mikroskopy do mikrofotografii, mikrokinematografii lub mikroprojekcji	Wytwarzanie, w którym: — wszystkie użyte materiały są sklasyfikowane w pozycji innej niż produkt; — wartość wszystkich użytych materiałów nie przekracza 40 % ceny ex-works produktu; — wartość wszystkich użytych materiałów nie pochodzących nie przekracza wartości użytych materiałów pochodzących	Wytwarzanie, w którym wartość wszystkich użytych materiałów nie przekracza 30 % ceny ex-works produktu
ex 9014	Pozostałe przyrządy i urządzenia nawigacyjne	Wytwarzanie, w którym wartość wszystkich użytych materiałów nie przekracza 40 % ceny ex-works produktu	
9015	Przyrządy i urządzenia geodezyjne, topograficzne, miernicze, niwelacyjne, fotogrametryczne, hydrograficzne, oceanograficzne, hydrologiczne, meteorologiczne, geofizyczne, z wyłączeniem kompasów i busoli; dalmierze	Wytwarzanie, w którym wartość wszystkich użytych materiałów nie przekracza 40 % ceny ex-works produktu	
9016	Wagi o czułości 5 cg lub lepszej, nawet z odważnikami	Wytwarzanie, w którym wartość wszystkich użytych materiałów nie przekracza 40 % ceny ex-works produktu	
9017	Przyrządy kreślarskie, traserskie lub obliczeniowe (na przykład maszyny kreślące, pantografy, kątomierze, zestawy kreślarskie, suwaki logarytmiczne, tarcze rachunkowe); ręczne przyrządy do pomiaru długości (na przykład łąty miernicze i przymiary taśmowe, mikrometry, suwmiarki), niewymienione ani niewłączone gdzie indziej w niniejszym dziale	Wytwarzanie, w którym wartość wszystkich użytych materiałów nie przekracza 40 % ceny ex-works produktu	
9018	Przyrządy i urządzenia stosowane w medycynie, chirurgii, stomatologii lub weterynarii, włączając aparaturę scyntygraficzną, inną aparaturę elektromedyczną oraz przyrządy do badania wzroku:		
	– Fotele dentystyczne wyposażone w sprzęt stomatologiczny lub w spluwaczki dentystyczne	Wytwarzanie z materiałów objętych dowolną pozycją, łącznie z innymi materiałami objętymi pozycją nr 9018	Wytwarzanie, w którym wartość wszystkich użytych materiałów nie przekracza 40 % ceny ex-works produktu

(1)	(2)	(3)	lub (4)
	– Pozostałe	Wytwarzanie, w którym: — wszystkie użyte materiały są sklasyfikowane w pozycji innej niż produkt; — wartość wszystkich użytych materiałów nie przekracza 40 % ceny ex-works produktu	Wytwarzanie, w którym wartość wszystkich użytych materiałów nie przekracza 25 % ceny ex-works produktu
9019	Urządzenia do mechanoterapii; aparatura do masażu; aparatura do testów psychotechnicznych; aparatura do ozonoterapii, tlenoterapii, aerzoloterapii, sztucznego oddychania lub do pozostałych respiratorów leczniczych	Wytwarzanie, w którym: — wszystkie użyte materiały są sklasyfikowane w pozycji innej niż produkt; — wartość wszystkich użytych materiałów nie przekracza 40 % ceny ex-works produktu	Wytwarzanie, w którym wartość wszystkich użytych materiałów nie przekracza 25 % ceny ex-works produktu
9020	Pozostałe aparaty do oddychania oraz maski gazowe, z wyłączeniem masek ochronnych nieposiadających ani części mechanicznych ani wymiennych filtrów	Wytwarzanie, w którym: — wszystkie użyte materiały są sklasyfikowane w pozycji innej niż produkt; — wartość wszystkich użytych materiałów nie przekracza 40 % ceny ex-works produktu	Wytwarzanie, w którym wartość wszystkich użytych materiałów nie przekracza 25 % ceny ex-works produktu
9024	Maszyny oraz urządzenia do testowania twardości, wytrzymałości, ściśliwości, elastyczności lub podobnych mechanicznych własności materiałów (na przykład metali, drewna, materiałów włókienniczych, papieru lub tworzyw sztucznych)	Wytwarzanie, w którym wartość wszystkich użytych materiałów nie przekracza 40 % ceny ex-works produktu	
9025	Hydrometry oraz podobne przyrządy pływające; termometry, pirometry, barometry, higrometry, psychrometry, zapisujące lub nie, oraz dowolna kombinacja tych przyrządów	Wytwarzanie, w którym wartość wszystkich użytych materiałów nie przekracza 40 % ceny ex-works produktu	
9026	Przyrządy i aparatura do pomiaru lub kontroli przepływu, poziomu, ciśnienia lub innych parametrów cieczy lub gazów (na przykład przepływomierze, poziomowskazy, manometry, ciśnieniomierze, liczniki energii cieplnej), z wyłączeniem przyrządów i aparatury, objętych pozycją nr 9014, 9015, 9028 lub 9032	Wytwarzanie, w którym wartość wszystkich użytych materiałów nie przekracza 40 % ceny ex-works produktu	

(1)	(2)	(3)	lub (4)
9027	Przyrządy i aparatura do analizy fizycznej lub chemicznej (na przykład polarymetry, refraktometry, spektrometry, aparatura do analizy gazu lub dymu); przyrządy i aparatura do pomiaru lub kontroli lepkości, porowatości, rozszerzalności, napięcia powierzchniowego lub podobne; przyrządy i aparatura do mierzenia lub kontroli ilości ciepła, światła lub dźwięku (włącznie ze światłomierzami); mikrotomy	Wytwarzanie, w którym wartość wszystkich użytych materiałów nie przekracza 40 % ceny ex-works produktu	
9028	Gazomierze, liczniki do cieczy lub energii elektrycznej, do pomiaru zużycia lub produkcji, włącznie z licznikami wzorcowymi do nich:		
	– Części i akcesoria	Wytwarzanie, w którym wartość wszystkich użytych materiałów nie przekracza 40 % ceny ex-works produktu	
	– Pozostałe	Wytwarzanie: — w którym wartość wszystkich użytych materiałów nie przekracza 40 % ceny ex-works produktu; — w którym wartość wszystkich użytych materiałów nie pochodzących nie przekracza wartości użytych materiałów pochodzących	Wytwarzanie, w którym wartość wszystkich użytych materiałów nie przekracza 30 % ceny ex-works produktu
9029	Obrotomierze, liczniki produkcji, taksometry, drogomierze (liczniki kilometrów), krokomierze i podobne; szybkościomierze i tachometry, inne niż te objęte pozycją nr 9014 lub 9015; stroboskopy	Wytwarzanie, w którym wartość wszystkich użytych materiałów nie przekracza 40 % ceny ex-works produktu	
9030	Oscyloskopy, analizatory widma oraz inne przyrządy i aparatura do pomiaru lub kontroli wielkości elektrycznych, z wyłączeniem mierników objętych pozycją nr 9028; przyrządy i aparatura do pomiaru lub wykrywania promieniowania alfa, beta, gamma, rentgena, promieni kosmicznych lub innych promieni jonizujących	Wytwarzanie, w którym wartość wszystkich użytych materiałów nie przekracza 40 % ceny ex-works produktu	
9031	Przyrządy, urządzenia i maszyny pomiarowe lub kontrolne, niewymienione ani niewłączone gdzie indziej w niniejszym dziale; projektory profilowe	Wytwarzanie, w którym wartość wszystkich użytych materiałów nie przekracza 40 % ceny ex-works produktu	

(1)	(2)	(3)	lub (4)
9032	Przyrządy i aparatura, do automatycznej regulacji lub kontroli	Wytwarzanie, w którym wartość wszystkich użytych materiałów nie przekracza 40 % ceny ex-works produktu	
9033	Części i akcesoria (niewymienione ani niewłączone w innych miejscach niniejszego działu) do maszyn, urządzeń, przyrządów lub aparatury z działu 90	Wytwarzanie, w którym wartość wszystkich użytych materiałów nie przekracza 40 % ceny ex-works produktu	
ex Dział 91	Zegary i zegarki oraz ich części; z wyjątkiem:	Wytwarzanie, w którym wartość wszystkich użytych materiałów nie przekracza 40 % ceny ex-works produktu	
9105	Pozostałe zegary	Wytwarzanie: — w którym wartość wszystkich użytych materiałów nie przekracza 40 % ceny ex-works produktu; — w którym wartość wszystkich użytych materiałów nie pochodzących nie przekracza wartości użytych materiałów pochodzących	Wytwarzanie, w którym wartość wszystkich użytych materiałów nie przekracza 30 % ceny ex-works produktu
9109	Mechanizmy zegarowe, kompletne i zmontowane	Wytwarzanie: — w którym wartość wszystkich użytych materiałów nie przekracza 40 % ceny ex-works produktu; — w którym wartość wszystkich użytych materiałów nie pochodzących nie przekracza wartości użytych materiałów pochodzących	Wytwarzanie, w którym wartość wszystkich użytych materiałów nie przekracza 30 % ceny ex-works produktu
9110	Kompletne mechanizmy zegarkowe lub zegarowe, niezmontowane lub częściowo zmontowane (zestawy mechanizmów); niekompletne mechanizmy zegarkowe lub zegarowe, zmontowane; wstępnie zmontowane mechanizmy zegarowe lub zegarkowe	Wytwarzanie: — w którym wartość wszystkich użytych materiałów nie przekracza 40 % ceny ex-works produktu; — w którym, w ramach powyższego limitu, materiały objęte pozycją nr 9114 są użyte w proporcji nieprzekraczającej 10 % ceny ex-works produktu	Wytwarzanie, w którym wartość wszystkich użytych materiałów nie przekracza 30 % ceny ex-works produktu

(1)	(2)	(3)	lub	(4)
9111	Koperty zegarków i ich części	Wytwarzanie, w którym: — wszystkie użyte materiały są sklasyfikowane w pozycji innej niż produkt; — wartość wszystkich użytych materiałów nie przekracza 40 % ceny ex-works produktu		Wytwarzanie, w którym wartość wszystkich użytych materiałów nie przekracza 30 % ceny ex-works produktu
9112	Obudowy zegarów oraz obudowy podobnego typu do pozostałych towarów objętych niniejszym działem, oraz ich części	Wytwarzanie, w którym: — wszystkie użyte materiały są sklasyfikowane w pozycji innej niż produkt; — wartość wszystkich użytych materiałów nie przekracza 40 % ceny ex-works produktu		Wytwarzanie, w którym wartość wszystkich użytych materiałów nie przekracza 30 % ceny ex-works produktu
9113	Paski, opaski i bransoletki, do zegarków, oraz ich części			
	– Z metali nieszlachetnych, nawet złożonych lub posrebrzanych lub platerowanych metalem szlachetnym	Wytwarzanie, w którym wartość wszystkich użytych materiałów nie przekracza 40 % ceny ex-works produktu		
	– Pozostałe	Wytwarzanie, w którym wartość wszystkich użytych materiałów nie przekracza 50 % ceny ex-works produktu		
Dział 92	Instrumenty muzyczne; części i akcesoria do takich artykułów	Wytwarzanie, w którym wartość wszystkich użytych materiałów nie przekracza 40 % ceny ex-works produktu		
Dział 93	Broń i amunicja; ich części i akcesoria	Wytwarzanie, w którym wartość wszystkich użytych materiałów nie przekracza 50 % ceny ex-works produktu		
ex Dział 94	Meble; pościel, materace, stelaże pod materace, poduszki i podobne artykuły wypchane; lampy i oprawy oświetleniowe, gdzie indziej niewymienione ani niewłączone; reklamy świetlne, podświetlane tablice i znaki informacyjne i podobne; budynki prefabrykowane; z wyjątkiem:	Wytwarzanie, w którym wszystkie użyte materiały są sklasyfikowane w pozycji innej niż produkt		Wytwarzanie, w którym wartość wszystkich użytych materiałów nie przekracza 40 % ceny ex-works produktu

(1)	(2)	(3)	lub (4)
ex 9401 oraz ex 9403	Meble z metali nieszlachetnych, zawierające niewypychane tkaniny bawełniane o masie nieprzekraczającej 300 g/m ²	Wytwarzanie, w którym wszystkie użyte materiały są sklasyfikowane w pozycji innej niż produkt lub Wytwarzanie z tkanin bawełnianych w postaci już gotowej do użycia z pozycji 9401 lub 9403, pod warunkiem że: — jego wartość nie przekracza 25 % ceny ex-works produktu; — wszystkie pozostałe użyte materiały są już pochodzące i są sklasyfikowane w pozycji innej niż pozycje 9401 lub 9403	Wytwarzanie, w którym wartość wszystkich użytych materiałów nie przekracza 40 % ceny ex-works produktu
9405	Lampy i oprawy oświetleniowe, włączając reflektory poszukiwawcze i punktowe, oraz ich części, gdzie indziej niewymienione ani niewłączone; reklamy świetlne, podświetlane tablice i znaki informacyjne i podobne, ze źródłem światła zamontowanym na stałe, oraz ich części, gdzie indziej niewymienione ani niewłączone	Wytwarzanie, w którym wartość wszystkich użytych materiałów nie przekracza 50 % ceny ex-works produktu	
9406	Budynki prefabrykowane	Wytwarzanie, w którym wartość wszystkich użytych materiałów nie przekracza 50 % ceny ex-works produktu	
ex Dział 95	Zabawki, gry i artykuły sportowe; ich części i akcesoria; z wyjątkiem:	Wytwarzanie, w którym wszystkie użyte materiały są sklasyfikowane w pozycji innej niż produkt	
9503	Pozostałe zabawki; modele redukcyjne (w skali) i podobne modele rekreacyjne, z napędem lub bez; układanki dowolnego rodzaju	Wytwarzanie, w którym: — wszystkie użyte materiały są sklasyfikowane w pozycji innej niż produkt; — wartość wszystkich użytych materiałów nie przekracza 50 % ceny ex-works produktu	
ex 9506	Kije golfowe i ich części	Wytwarzanie, w którym wszystkie użyte materiały są sklasyfikowane w pozycji innej niż produkt. Można jednakże użyć wstępnie ukształtowanych klocków do wyrobu główki kijów golfowych	

(1)	(2)	(3)	lub (4)
ex Dział 96	Artykuły przemysłowe różne; z wyjątkiem:	Wytwarzanie, w którym wszystkie użyte materiały są sklasyfikowane w pozycji innej niż produkt	
ex 9601 oraz ex 9602	Wyroby z materiałów do rzeźbienia pochodzenia zwierzęcego, roślinnego lub mineralnego	Wytwarzanie z „obrobionych” materiałów rzeźbiarskich objętych tą samą pozycją	
ex 9603	Miotły, szczotki i pędzle (z wyjątkiem mioteł i podobnych wyrobów i szczotek wykonanych z włosów kuny leśnej lub wiewiórki), ręcznie sterowane mechaniczne zamiatarki podłóg, bezsilnikowe; poduszki i wałki do malowania, gumowe wycieraczki do szyb i mopy	Wytwarzanie, w którym wartość wszystkich użytych materiałów nie przekracza 50 % ceny ex-works produktu	
9605	Zestawy podróżne do higieny osobistej, szycia oraz czyszczenia ubrań lub obuwia	Każda pozycja w zestawie musi odpowiadać wymogom reguły, jaka dotyczący byłaby jej wtedy, gdyby nie była w zestawie. Jednakże można włączyć do zestawu artykuły nie pochodzące, pod warunkiem że ich wartość całkowita nie przekracza 15 % ceny ex-works zestawu	
9606	Guziki, zatrzaski, zatrzaski guzikowe, formy do guzików i pozostałe części tych artykułów; półprodukty guzików	Wytwarzanie, w którym: — wszystkie użyte materiały są sklasyfikowane w pozycji innej niż produkt; — wartość wszystkich użytych materiałów nie przekracza 50 % ceny ex-works produktu	
9608	Pióra kulkowe i długopisy; pisaki i pióra z końcówkami filcowymi lub innymi końcówkami porowatymi; pióra wieczne, stylografy oraz pozostałe pióra; rapidografy; ołówki automatyczne; obsadki do piór, obsadki do ołówków lub podobne; części (włączając skuwki i klipsy) powyższych artykułów, inne niż te objęte pozycją 9609	Wytwarzanie, w którym wszystkie użyte materiały są sklasyfikowane w pozycji innej niż produkt. Można jednakże użyć stalówek i ich ostrzy objętych tą samą pozycją	
9612	Taśmy do maszyn do pisania i podobne taśmy, nasycone tuszem lub przygotowane inaczej do otrzymywania odbitek, nawet na szpulkach lub w kasetach; poduszki do tuszu, nawet nasycone tuszem, w pudełkach lub bez	Wytwarzanie, w którym: — wszystkie użyte materiały są sklasyfikowane w pozycji innej niż produkt; — wartość wszystkich użytych materiałów nie przekracza 50 % ceny ex-works produktu	

(1)	(2)	(3)	lub	(4)
ex 9613	Zapalniczki z zapalnikiem piezoelektrycznym	Wytwarzanie, w którym wartość wszystkich użytych materiałów z pozycji 9613 nie przekracza 30 % ceny ex-works produktu.		
ex 9614	Fajki do tytoniu i cybuchy	Wytwarzanie ze wstępnie ukształtowanych klocków		
Dział 97	Dzieła sztuki, przedmioty kolekcjonerskie i antyki	Wytwarzanie, w którym wszystkie użyte materiały są sklasyfikowane w pozycji innej niż produkt		

(1) Warunki specjalne odnoszące się do „specyficznego procesu” – zob. uwagi wstępne 7.1 i 7.3.

(2) Warunki specjalne odnoszące się do „specyficznego procesu” – zob. uwaga wstępna 7.2.

(3) Uwaga 3 do działu 32 wskazuje, że są to preparaty w rodzaju stosowanych do barwienia dowolnych materiałów lub stosowanych jako elementy składowe w produkcji preparatów barwiących, jeżeli nie zostały sklasyfikowane pod inną pozycją w dziale 32.

(4) Pod określeniem „grupa” rozumie się dowolną część pozycji oddzieloną od pozostałej części średnikiem.

(5) W przypadku produktów złożonych z materiałów sklasyfikowanych w ramach pozycji 3901 do 3906 z jednej strony i w ramach pozycji 3907 do 3911 z drugiej, ograniczenie to odnosi się wyłącznie do tej grupy materiałów, która dominuje wagowo.

(6) Następujące folie są uważane za folie o wysokiej przezroczystości: folie, których ściemnienie optyczne mierzone zgodnie z ASTM-D 1003-16 miernikiem Gardnera (tzn. miernik Hazefactor) jest mniejsze niż 2 %.

(7) Specjalne warunki dotyczące produktów wykonanych z wielu materiałów tekstylnych – zob. uwaga wstępna 5.

(8) Zob. uwaga wstępna 6.

(9) Produkty z dzianin, nieelastycznych ani niegumowanych, wytwarzanych przez zszycie lub złożenie fragmentów dzianin (przycinanych lub dzianych w określonym kształcie) – zob. uwaga wstępna 6.

(10) SEMIL - Semiconductor Equipment and Materials Institute Incorporated.

ZAŁĄCZNIK II(a) do protokołu 1

Odstępstwa od wykazu procesów obróbki lub przetwarzania, którym należy poddać materiały nie pochodzące, aby wytworzony produkt mógł uzyskać status pochodzenia, zgodnie z art. 7 ust. 2

Niektóre produkty wymienione w wykazie mogą nie być objęte umową. W związku z powyższym konieczne jest sprawdzenie innych części umowy.

Postanowienia wspólne

1. Do produktów wymienionych w poniższej tabeli stosować się mogą również zamiast reguł określonych w załączniku II poniższe reguły.
2. Dowód pochodzenia wystawiony lub sporządzony zgodnie z niniejszym załącznikiem zawiera następującą adnotację w języku angielskim:

„Derogation – Annex II(a) of Protocol ... - Materials of HS heading No ... originating from ... used.”

Adnotacje te wpisuje się w polu 7 świadectw przewozowych EUR.1, o których mowa w art. 17 protokołu, lub dodaje do deklaracji na fakturze, o której mowa w art. 21 protokołu.

3. Państwa AWP i państwa członkowskie Wspólnoty podejmują niezbędne środki w celu wdrożenia niniejszego załącznika.

Pozycja HS	Opis produktu	Procesy obróbki lub przetworzenia, których przeprowadzenie na materiałach nie pochodzących nadaje im status pochodzenia
ex Dział 4	Produkty mleczarskie, — zawierające nie więcej, niż 20 % masy materiałów objętych działem 17	Wytwarzanie, w którym wszystkie użyte materiały objęte działem 4 są całkowicie uzyskane
Dział 6	Drzewa żywe i pozostałe rośliny; bulwy, korzenie i podobne; kwiaty cięte i liście ozdobne	Wytwarzanie, w którym wszystkie użyte materiały objęte działem 6 są całkowicie uzyskane
ex Dział 8	Owoce i orzechy jadalne; skórki owoców cytrusowych lub melonów, — zawierające nie więcej, niż 20 % masy materiałów objętych działem 17	Wytwarzanie, w którym wszystkie użyte materiały objęte działem 8 są całkowicie uzyskane
1101	Mąka pszenna lub z meslin	Wytwarzanie z materiałów objętych dowolną pozycją inną niż pozycja danego produktu
Dział 12	Nasiona oleiste, owoce oleiste; ziarna, nasiona, owoce różne; rośliny przemysłowe lub lecznicze; słoma i pasza	Wytwarzanie z materiałów objętych dowolną pozycją inną niż pozycja danego produktu
1301	Szelak, gumy naturalne, żywice, gumożywice i oleożywice (na przykład balsamy)	Wytwarzanie, w którym wartość wszystkich użytych materiałów z pozycji 1301 nie przekracza 60 % ceny ex-works produktu.
ex 1302	Soki i ekstrakty roślinne; substancje pektynowe, pektyniany i pektany; agar-agar i pozostałe śluzy i zagęszczacze, nawet modyfikowane, pochodzące z produktów roślinnych: — inne niż śluzy i zagęszczacze, modyfikowane, pochodzące z produktów roślinnych	Wytwarzanie, w którym wartość wszystkich użytych materiałów nie przekracza 60 % ceny ex-works produktu

Pozycja HS	Opis produktu	Procesy obróbki lub przetworzenia, których przeprowadzenie na materiałach nie pochodzących nadaje im status pochodzenia
ex 1506	Pozostałe tłuszcze i oleje zwierzęce oraz ich frakcje, nawet rafinowane, ale niemodyfikowane chemicznie; — inne niż frakcje stałe	Wytwarzanie z materiałów objętych dowolną pozycją inną niż pozycja danego produktu
Ex 1507 do ex 1515	Oleje roślinne i ich frakcje:	
	— Olej sojowy, olej z orzeszków ziemnych, olej palmowy, olej kokosowy (z kopry), olej z ziaren palmowych, olej babassu, olej tungowy, olej oiticica, wosk mirtowy, wosk japoński, frakcje oleju jojoba oraz olejów do zastosowań technicznych lub przemysłowych innych niż produkcja artykułów spożywanych przez ludzi	Wytwarzanie z materiałów objętych dowolną podpozycją inną niż podpozycja danego produktu
	— inne niż oliwy objęte pozycjami 1509 i 1510	Wytwarzanie z materiałów objętych dowolną pozycją inną niż pozycja danego produktu
ex 1516	Tłuszcze i oleje, zwierzęce lub roślinne i ich frakcje, częściowo lub całkowicie uwodornione, estryfikowane wewnętrznie, reestryfikowane lub elaidynizowane, nawet rafinowane, ale dalej nieprzetworzone: — tłuszcze i oleje oraz ich frakcje uwodornionego oleju rycynowego, tzw. „wosk opalowy”	Wytwarzanie z materiałów objętych pozycją inną niż pozycja danego produktu
ex Dział 18	Kakao i przetwory z kakao, — zawierające nie więcej, niż 20 % masy materiałów objętych działem 17	Wytwarzanie z materiałów objętych dowolną pozycją inną niż pozycja danego produktu
ex 1901	Przetwory spożywcze z mąki, kasz, mączki, skrobi lub z ekstraktu słodowego, zawierające najwyżej 40 % masy kakao, obliczone w stosunku do całkowicie odtłuszczonej bazy, gdzie indziej niewymienione ani niewłączone; przetwory spożywcze z towarów objętych pozycjami od 0401 do 0404, zawierające najwyżej 5 % masy kakao, obliczone w stosunku do całkowicie odtłuszczonej bazy, gdzie indziej niewymienione ani niewłączone. — zawierające nie więcej, niż 20 % masy materiałów objętych działem 17	Wytwarzanie z materiałów objętych dowolną pozycją inną niż pozycja danego produktu
1902	Makarony, nawet poddane obróbce cieplnej lub nadziewane (mięsem lub innymi substancjami), lub przygotowane inaczej, takie jak spaghetti, rurki, nitki, lasagne, gnocchi, ravioli, cannelloni; kuskus, nawet przygotowany	
	— zawierające najwyżej 20 % masy mięsa, podrobów, ryb, skorupiaków lub mięczaków	Wytwarzanie, w którym wszystkie użyte produkty objęte działem 11 są pochodzące
	— zawierające więcej niż 20 % masy mięsa, podrobów, ryb, skorupiaków lub mięczaków	Wytwarzanie, w którym: — wszystkie użyte produkty objęte działem 11 są pochodzące, — wszystkie użyte materiały objęte działami 2 i 3 są całkowicie uzyskane

Pozycja HS	Opis produktu	Procesy obróbki lub przetworzenia, których przeprowadzenie na materiałach nie pochodzących nadaje im status pochodzenia
1903	Tapioka i jej namiastki, przygotowane ze skrobi, w postaci płatków, ziaren, perełek, odsiewu lub w podobnych postaciach: — zawierające nie więcej, niż 20 % masy materiałów objętych pozycją 1108.13 (skrobia ziemniaczana)	Wytwarzanie z materiałów objętych dowolną pozycją inną niż pozycja danego produktu
1904	Przetwory spożywcze otrzymane przez spęcznianie lub prażenie zbóż, lub produktów zbożowych (na przykład płatki kukurydziane); zboża (inne niż kukurydza) w postaci ziarna lub w postaci płatków, lub inaczej przetworzonego ziarna (z wyjątkiem mąki, kasz i mączki), wstępnie obgotowane lub inaczej przygotowane, gdzie indziej niewymienione ani niewłączone: — zawierające nie więcej, niż 20 % masy materiałów objętych działem 17	Wytwarzanie: — z materiałów objętych dowolną pozycją, z wyjątkiem pozycji 1806, — w którym wszystkie użyte produkty objęte działem 11 są pochodzące
1905	Chleb, bułki, pieczywo cukiernicze, ciasta i ciastka, herbatniki i pozostałe wyroby piekarnicze, nawet zawierające kakao; opłatki sakralne, puste kapsułki stosowane do celów farmaceutycznych, wafle wytłaczane, papier ryżowy i podobne wyroby	Wytwarzanie, w którym wszystkie użyte produkty objęte działem 11 są pochodzące
ex Dział 20	Przetwory z warzyw, owoców, orzechów lub pozostałych części roślin: — z materiałów innych niż materiały objęte podpozycją 0711.51 — z materiałów innych niż materiały objęte pozycjami 2002, 2003, 2008 i 2009 — zawierające nie więcej, niż 20 % masy materiałów objętych działem 17	Wytwarzanie, w którym wartość wszystkich użytych materiałów nie przekracza 60 % ceny ex-works produktu
ex Dział 21	Różne przetwory spożywcze: — zawierające nie więcej niż 20 % masy materiałów objętych działami 4 i 17	Wytwarzanie, w którym wartość wszystkich użytych materiałów nie przekracza 60 % ceny ex-works produktu
ex Dział 23	Pozostałości i odpady przemysłu spożywczego; gotowa pasza dla zwierząt: — zawierające nie więcej niż 20 % masy kukurydzy lub materiałów objętych działami 2, 4 i 17	Wytwarzanie, w którym wartość wszystkich użytych materiałów nie przekracza 60 % ceny ex-works produktu

ZAŁĄCZNIK III do Protokołu 1

Formularz świadectwa przewozowego

1. Świadectwo przewozowe EUR.1 sporządza się na formularzu, którego wzór zamieszczono w niniejszym załączniku. Formularz ten należy wydrukować w języku lub językach, w których sporządzono Umowę. Świadectwa sporządza się w jednym z tych języków i zgodnie z przepisami prawa krajowego państwa wywozu; jeżeli są one sporządzone odręcznie, należy je wypełnić drukowanymi literami przy użyciu atramentu.
2. Każdy formularz świadectwa ma wymiary 210 × 297 mm; dopuszczalna tolerancja w odniesieniu do długości wynosi do plus 8 mm lub minus 5 mm. Należy stosować biały papier zwymiarowany do pisania, pozbawiony masy drzewnej mechanicznej i o wadze nie mniejszej niż 25 g/m². Papier powinien być pokryty siatką gilozową w kolorze zielonym, pozwalającą na wzrokowe wykrycie każdego fałszerstwa dokonanego przy użyciu środków mechanicznych bądź chemicznych.
3. Państwa wywozu mogą zastrzec sobie prawo do drukowania świadectw we własnym zakresie lub zlecić ich druk upoważnionym drukarniom. W tym drugim przypadku każde świadectwo musi zawierać odniesienie do takiego upoważnienia. Na każdym świadectwie musi znajdować się nazwa i adres drukarni lub znak, na podstawie którego można je zidentyfikować. Każde świadectwo opatrzone jest również numerem seryjnym, nadrukowanym lub nie, na podstawie którego można je zidentyfikować.

ŚWIADECTWO PRZEWOZOWE

1. Eksporter (nazwa, pełny adres, kraj)	EUR.1 Nr A 000.000		
	Przed wypełnieniem formularza zob. uwagi na odwrocie.		
3. Odbiorca (nazwa, pełny adres, kraj) (nieobowiązkowo)	2. Świadczenie używane w preferencyjnym handlu między oraz (wstawić odpowiednie kraje, grupy krajów lub terytoriów)		
	4. Kraj, grupa krajów lub terytoriów, które są uważane za miejsce pochodzenia produktów	5. Kraj, grupa krajów lub terytoriów przeznaczenia	
6. Szczegóły dotyczące transportu (nieobowiązkowo)	7. Uwagi		
8. Liczba porządkowa; znaki i numery; liczba i rodzaj opakowań⁽¹⁾; opis towarów	9. Masa brutto (kg) lub inna miara (litr, m³ itp.)	10. Faktury (nieobowiązkowo)	
11. POTWIERDZENIE URZĘDU CELNEGO Deklaracja potwierdzona Dokument wywozowy ⁽²⁾ Formularz nr Urząd celny Państwo lub terytorium wydania Data (Podpis)		12. DEKLARACJA EKSPORTERA Ja, niżej podpisany, oświadczam, że towary opisane powyżej spełniają warunki wymagane do wydania niniejszego świadectwa. Miejscowość i data (Podpis)	



⁽¹⁾ Jeżeli towary nie są zapakowane, podać odpowiednio liczbę produktów lub wpisać „luzem”.

⁽²⁾ Wypełnić tylko, jeśli jest to wymagane przez przepisy kraju lub terytorium wywozu.

<p>13. Wniosek o weryfikację, do:</p>	<p>14. Wynik weryfikacji</p>
<p>Weryfikacja autentyczności i dokładności niniejszego świadectwa jest wymagana.</p> <p>..... (Miejscowość i data)</p> <p>..... (Podpis)</p> <p style="text-align: center;">Pieczeń</p>	<p>Przeprowadzona weryfikacja wykazała, że niniejsze świadectwo (*)</p> <p><input type="checkbox"/> zostało wydane przez wskazany urząd celny oraz że zawarte w nim informacje są dokładne.</p> <p><input type="checkbox"/> nie spełnia wymogów autentyczności i dokładności (zob. załączone uwagi).</p> <p>..... (Miejscowość i data)</p> <p>..... (Podpis)</p> <p style="text-align: center;">Pieczeń</p> <p>(*) Wstawić znak „X” w odpowiednim polu.</p>

UWAGI

- Świadectwa nie mogą zawierać elementów wymazanych lub wyrazów nadpisanych nad innymi wyrazami. Wszelkie zmiany muszą być dokonane poprzez skreślenie niewłaściwych elementów oraz przez dodanie koniecznych poprawek. Wszelkie poprawki muszą być parafowane przez osobę wypełniającą świadectwo oraz zatwierdzone przez organy celne kraju lub terytorium wystawiającego świadectwo.
- Między pozycjami wpisanymi do świadectwa nie może być odstępów i każda pozycja musi być poprzedzona liczbą porządkową. Bezpośrednio pod ostatnim wpisem należy umieścić poziomą linię. Każda niewypełniona przestrzeń musi zostać przekreślona w taki sposób, aby uniemożliwić wszelkie uzupełnienia.
- Towary muszą być opisane zgodnie z praktykami handlowymi i wystarczająco szczegółowo, aby umożliwić ich identyfikację.

DEKLARACJA EKSPORTERA

Ja, niżej podpisany, jako eksporter towarów opisanych na odwrocie,

OŚWIADCZAM, że towary te spełniają warunki wymagane do wydania załączonego świadectwa;

WYSZCZEGÓLNIAM poniżej okoliczności, dzięki którym towary spełniają powyższe warunki:

.....
.....
.....
.....
.....

SKŁADAM następujące dokumenty potwierdzające ⁽¹⁾

.....
.....
.....
.....
.....

ZOBOWIĄZUJĘ SIĘ do przedłożenia na żądanie właściwych władz wszelkich potwierdzających dowodów, jakich te władze zażądają w celu wystawienia załączonego świadectwa, i zobowiązuje się, jeśli to będzie konieczne, do wyrażenia zgody na kontrolę moich rachunków i procesów wytwarzania wymienionych towarów, przeprowadzaną przez wymienione władze;

WNOSZĘ o wydanie załączonego świadectwa na przedmiotowe towary.

.....
.....
.....
.....
.....

.....
(Miejscowość i data)

.....
(Podpis)

.....
⁽¹⁾ Na przykład, dokumenty przywózowe, świadectwa przewozowe, oświadczenia producenta itd., odnoszące się do produktów stosowanych do wytwarzania lub do towarów ponownie wywożonych w tym samym stanie.

ZAŁĄCZNIK IV do Protokołu 1

Deklaracja na fakturze

Deklaracja na fakturze, której tekst znajduje się poniżej, powinna być sporządzona zgodnie z przypisami pod tekstem. Nie jest jednak konieczne zamieszczanie tych przypisów.

Wersja w języku bułgarskim

Износителят на продуктите, обхванати от този документ (митническо разрешение № ... ⁽¹⁾) декларира, че освен където е отбелязано друго, тези продукти са с ... преференциален произход ⁽²⁾

Wersja w języku hiszpańskim

El exportador de los productos incluidos en el presente documento (autorización aduanera n° ... ⁽¹⁾) declara que, salvo indicación en sentido contrario, estos productos gozan de un origen preferencial ... ⁽²⁾.

Wersja w języku czeskim

Vývozce výrobků uvedených v tomto dokumentu (číslo povolení ... ⁽¹⁾) prohlašuje, že kromě zřetelně označených, mají tyto výrobky preferenční původ v ... ⁽²⁾.

Wersja w języku duńskim

Eksportøren af varer, der er omfattet af nærværende dokument, (toldmyndighedernes tilladelse nr. ... ⁽¹⁾), erklærer, at varerne, medmindre andet tydeligt er angivet, har præferenceoprindelse i ... ⁽²⁾.

Wersja w języku niemieckim

Der Ausführer (Ermächtigter Ausführer; Bewilligungs-Nr. ... ⁽¹⁾) der Waren, auf die sich dieses Handelspapier bezieht, erklärt, dass diese Waren, soweit nicht anderes angegeben, präferenzbegünstigte ... ⁽²⁾ Ursprungswaren sind.

Wersja w języku estońskim

Käesoleva dokumendiga hõlmatud toodete eksportija (tolli kinnitus nr. ... ⁽¹⁾) deklareerib, et need tooted on ... ⁽²⁾ sooduspäritoluga, välja arvatud juhul, kui on selgelt näidatud teisiti.

Wersja w języku greckim

Ο εξαγωγέας των προϊόντων που καλύπτονται από το παρόν έγγραφο (άδεια τελωνείου υπ' αριθ. ... ⁽¹⁾) δηλώνει ότι, εκτός εάν δηλώνεται σαφώς άλλως, τα προϊόντα αυτά είναι προτιμησιακής καταγωγής ... ⁽²⁾.

Wersja w języku angielskim

The exporter of the products covered by this document (customs authorization No ... ⁽¹⁾) declares that, except where otherwise clearly indicated, these products are of ... ⁽²⁾ preferential origin.

Wersja w języku francuskim

L'exportateur des produits couverts par le présent document (autorisation douanière n° ... ⁽¹⁾) déclare que, sauf indication claire du contraire, ces produits ont l'origine préférentielle ... ⁽²⁾.

Wersja w języku włoskim

L'esportatore delle merci contemplate nel presente documento (autorizzazione doganale n. ... ⁽¹⁾) dichiara che, salvo indicazione contraria, le merci sono di origine preferenziale ... ⁽²⁾.

Wersja w języku łotewskim

To produktu eksportētājs, kuri ietverti šajā dokumentā (muitas atļauja Nr. ... ⁽¹⁾), deklarē, ka, izņemot tur, kur ir citādi skaidri noteikts, šiem produktiem ir preferenciāla izcelsme ... ⁽²⁾.

Wersja w języku litewskim

Šiame dokumente išvardytų prekių eksportuotojas (muitinės liudijimo Nr ... ⁽¹⁾) deklaruoja, kad, jeigu kitaip nenurodyta, tai yra ... ⁽²⁾ preferencinės kilmės prekės.

Wersja w języku węgierskim

A jelen okmányban szereplő áruk exportőre (vámfelhatalmazási szám: ... ⁽¹⁾) kijelentem, hogy eltérő egyértelmű jelzés hiányában az áruk preferenciális ... ⁽²⁾ származásúak.

Wersja w języku maltańskim

L-esportatur tal-prodotti koperti b'dan id-dokument (awtorizzazzjoni tad-dwana nru. ... ⁽¹⁾) jiddikjara li, hliet fejn indikat b'mod ċar li mhux hekk, dawn il-prodotti huma ta' oriġini preferenzjali ... ⁽²⁾.

Wersja w języku niderlandzkim

De exporteur van de goederen waarop dit document van toepassing is (douanevergunning nr. ... ⁽¹⁾), verklaart dat, behoudens uitdrukkelijke andersluidende vermelding, deze goederen van preferentiële ... oorsprong zijn ⁽²⁾.

Wersja w języku polskim

Eksporter produktów objętych tym dokumentem (upoważnienie władz celnych nr ... ⁽¹⁾) deklaruje, że z wyjątkiem gdzie jest to wyraźnie określone, produkty te mają ... ⁽²⁾ preferencyjne pochodzenie.

Wersja w języku portugalskim

O abaixo-assinado, exportador dos produtos abrangidos pelo presente documento (autorização aduaneira n.º ... ⁽¹⁾), declara que, salvo indicação expressa em contrário, estes produtos são de origem preferencial ... ⁽²⁾.

Wersja w języku rumuńskim

Exportatorul produselor ce fac obiectul acestui document (autorizația vamală nr. ... ⁽¹⁾) declară că, exceptând cazul în care în mod expres este indicat altfel, aceste produse sunt de origine preferențială ... ⁽²⁾.

Wersja w języku słoweńskim

Izvoznik blaga, zajetega s tem dokumentom (pooblastilo carinskih organov št. ... ⁽¹⁾) izjavlja, da, razen če ni drugače jasno navedeno, ima to blago preferencialno ... ⁽²⁾ poreklo.

Wersja w języku słowackim

Vývozca výrobkov uvedených v tomto dokumente (číslo povolenia ... ⁽¹⁾) vyhlasuje, že okrem zreteľne označených, majú tieto výrobky preferenčný pôvod v ... ⁽²⁾.

Wersja w języku fińskim

Tässä asiakirjassa mainittujen tuotteiden viejä (tullin lupa n:o ... ⁽¹⁾) ilmoittaa, että nämä tuotteet ovat, ellei toisin ole selvästi merkitty, etuuskohteluun oikeutettuja ... alkuperätuotteita ⁽²⁾.

Wersja w języku szwedzkim

Exportören av de varor som omfattas av detta dokument (tullmyndighetens tillstånd nr. ... ⁽¹⁾) försäkrar att dessa varor, om inte annat tydligt markerats, har förmånsberättigande ... ursprung ⁽²⁾.

.....⁽³⁾

(Miejscowość i data)

.....⁽⁴⁾

(Podpis eksportera; ponadto należy czytelnie wpisać nazwisko osoby podpisującej deklarację)

Uwagi

⁽¹⁾ Jeżeli deklaracja na fakturze jest sporządzona przez upoważnionego eksportera w rozumieniu art. 22 protokołu, numer upoważnienia tego eksportera musi być umieszczony w tym miejscu. Jeżeli deklaracja na fakturze nie jest sporządzona przez upoważnionego eksportera, należy pominąć słowa w nawiasie lub pozostawić to miejsce niewypełnione.

⁽²⁾ Należy wskazać pochodzenie produktów. Jeżeli deklaracja na fakturze odnosi się w całości lub w części do produktów pochodzących z Ceuty i Melilli w rozumieniu art. 40 protokołu, eksporter musi wyraźnie wskazać je w dokumencie, w którym sporządzana jest deklaracja, poprzez wpisanie symbolu „CM”.

⁽³⁾ Wpisy te mogą zostać pominięte, jeżeli odpowiednie informacje są zawarte w samym dokumencie.

⁽⁴⁾ Zobacz art. 21 ust. 5 protokołu. Jeżeli podpis eksportera nie jest wymagany, zwolnienie z obowiązku złożenia podpisu powoduje również zwolnienie z obowiązku podania nazwiska podpisującego.

ZAŁĄCZNIK V A do Protokołu 1

Deklaracja dostawcy dotycząca produktów posiadających preferencyjny status pochodzenia

Ja, niżej podpisany, oświadczam, że towary wymienione na niniejszej fakturze⁽¹⁾
zostały wyprodukowane w⁽²⁾ są zgodne z regułami pochodzenia, którym
podlegają preferencyjne stosunki handlowe pomiędzy państwami AWP a Wspólnotą Europejską.

Zobowiązuję się udostępnić organom celnym na ich żądanie dowody potwierdzające informacje zawarte w niniejszej deklaracji.

.....⁽³⁾⁽⁴⁾
.....⁽⁵⁾

Uwaga

Powyższy tekst, właściwie uzupełniony zgodnie z poniższymi przypisami, stanowi deklarację dostawcy. Nie jest jednak konieczne zamieszczanie tych przypisów.

- (¹) Jeżeli deklaracja dotyczy tylko niektórych towarów wymienionych na fakturze, należy je wyraźnie wskazać lub zaznaczyć; wskazanie to należy umieścić na fakturze w formie następującej adnotacji: „..... wymienione na niniejszej fakturze i zaznaczone zostały wyprodukowane”.
- Jeżeli wykorzystywany jest inny dokument niż faktura lub załącznik do faktury (zob. art. 27 ust. 3), zamiast słowa „faktura” należy użyć nazwy przedmiotowego dokumentu.
- (²) Wspólnota, państwo członkowskie, państwo AWP, KTZ lub inne państwo AKP. W przypadku gdy podane jest państwo AWP, KTZ lub inne państwo AKP, należy również wskazać urząd celny we Wspólnocie posiadający każde przedmiotowe świadectwo EUR.1, podając numer danego świadectwa (świadectw) oraz, jeżeli to możliwe, numer odpowiedniego zgłoszenia celnego.
- (³) Miejscowość i data.
- (⁴) Nazwisko i stanowisko w przedsiębiorstwie.
- (⁵) Podpis.

ZAŁĄCZNIK V B do Protokołu 1

Deklaracja dostawcy dotycząca produktów nieposiadających preferencyjnego statusu pochodzenia

Ja, niżej podpisany, oświadczam, że towary wymienione na niniejszej fakturze (1) zostały wyprodukowane w (2) i zawierają następujące elementy lub materiały, które nie pochodzą z państwa AWP, innego państwa AKP, KTZ lub Wspólnoty i nie podlegają preferencyjnym stosunkom handlowym:

..... (3) (4) (5)

.....

.....

..... (6)

Zobowiązuję się udostępnić organom celnym na ich żądanie dowody potwierdzające informacje zawarte w niniejszej deklaracji.

..... (7) (8)

..... (9)

Uwaga

Powyższy tekst, właściwie uzupełniony zgodnie z poniższymi przypisami, stanowi deklarację dostawcy. Nie jest jednak konieczne zamieszczanie tych przypisów.

(1) Jeżeli deklaracja dotyczy tylko niektórych towarów wymienionych na fakturze, należy je wyraźnie wskazać lub zaznaczyć; wskazanie to należy umieścić na fakturze w formie następującej adnotacji: „..... wymienione na niniejszej fakturze i zaznaczone zostały wyprodukowane”.

Jeżeli wykorzystywany jest inny dokument niż faktura lub załącznik do faktury (zob. art. 27 ust. 3), zamiast słowa „faktura” należy użyć nazwy przedmiotowego dokumentu

(2) Wspólnota, państwo członkowskie, państwo AWP, KTZ lub inne państwo AKP.

(3) Opis należy podać we wszystkich przypadkach. Opis musi być dokładny i wystarczająco szczegółowy, by pozwalał na określenie klasyfikacji taryfowej przedmiotowych towarów.

(4) Wartości celne należy podawać tylko na żądanie.

(5) Kraj pochodzenia należy podawać tylko na żądanie. Podane pochodzenie musi być pochodzeniem preferencyjnym, wszystkie inne miejsca pochodzenia należy podawać jako „kraj trzeci”.

(6) jeżeli taka informacja jest wymagana, należy dodać zdanie: „i zostały poddane następującemu przetworzeniu w [Wspólnocie] [państwie członkowskim] [państwie AWP] [KTZ] [innym państwie AKP]”, wraz z opisem przeprowadzonego procesu.

(7) Miejscowość i data.

(8) Nazwisko i stanowisko w przedsiębiorstwie.

(9) Podpis.



ZAŁĄCZNIK VI do Protokołu 1

Świadectwo informacyjne

1. Formularz świadectwa informacyjnego podany w niniejszym załączniku jest stosowany i drukowany w jednym lub w wielu językach urzędowych, w których sporządzono Umowę, zgodnie z przepisami prawa krajowego państwa wywozu. Świadectwa informacyjne wypełnia się w jednym z tych języków; jeżeli są sporządzone odręcznie, należy je wypełnić drukowanymi literami przy użyciu atramentu. Świadectwa są oznaczone numerem seryjnym, nawet drukowanym, na podstawie którego można je zidentyfikować.
2. Świadectwo informacyjne ma wymiary 210 × 297 mm, dopuszczalna tolerancja w odniesieniu do długości wynosi do plus 8 mm lub minus 5 mm. Należy stosować biały papier zwymiarowany do pisania, pozbawiony masy drzewnej mechanicznej i o wadze nie mniejszej niż 25 g/m².
3. Administratorzy krajowi mogą zastrzec sobie prawo do drukowania formularzy we własnym zakresie lub zlecić ich druk upoważnionym drukarniom. W tym drugim przypadku każdy formularz musi zawierać odniesienie do takiego upoważnienia. Formularze zawierają nazwę i adres drukarni lub znak, na podstawie którego można ją zidentyfikować.

1. Dostawca ⁽¹⁾	ŚWIADECTWO INFORMACYJNE ułatwiające wystawienie ŚWIADECTWA PRZEWOZOWEGO używanego w preferencyjnych stosunkach handlowych między WSPÓLNOTĄ EUROPEJSKĄ a PAŃSTWAMI AWP								
2. Odbiorca ⁽¹⁾									
3. Przetwórcza ⁽¹⁾	4. Państwo, w którym przeprowadzono procesy obróbki lub przetworzenia								
6. Urząd celny przywozu ⁽¹⁾	5. Do użytku urzędowego								
7. Dokument przywozowy ⁽²⁾ Formularz: Nr: Seria: Data <table border="1" style="display: inline-table; vertical-align: middle;"><tr><td style="width: 20px; height: 20px;"></td><td style="width: 20px; height: 20px;"></td><td style="width: 20px; height: 20px;"></td></tr></table>									
TOWAR WYSŁANY DO PAŃSTW PRZEZNACZENIA									
8. Znaki, numery, ilość oraz rodzaj opakowania	9. Zharmonizowany System Oznaczenia i Kodowania Towarów numer pozycji/podpozycji (kod HS)	10. Ilość ⁽¹⁾							
		11. Wartość ⁽⁴⁾							
UŻYTY TOWAR PRZYWIEZIONY									
12. Zharmonizowany System Oznaczenia i Kodowania Towarów numer pozycji/podpozycji (kod HS)	13. Kraj pochodzenia	14. Ilość ⁽³⁾	15. Wartość ⁽²⁾ ⁽⁵⁾						
16. Charakter dokonanej obróbki lub przetworzenia									
17. Uwagi									
18. POTWIERDZENIE URZĘDU CELNEGO Deklaracja potwierdzona: Dokument: Formularz: Nr: Urząd celny: Data: <table border="1" style="display: inline-table; vertical-align: middle;"><tr><td style="width: 20px; height: 20px;"></td><td style="width: 20px; height: 20px;"></td><td style="width: 20px; height: 20px;"></td></tr></table> (Podpis)					19. DEKLARACJA DOSTAWCY Ja, niżej podpisany, oświadczam, że informacje zawarte w niniejszej deklaracji są dokładne. <table border="1" style="display: inline-table; vertical-align: middle;"><tr><td style="width: 20px; height: 20px;"></td><td style="width: 20px; height: 20px;"></td><td style="width: 20px; height: 20px;"></td></tr></table> Miejscowość: Data: (Podpis)				

⁽¹⁾ ⁽²⁾ ⁽³⁾ ⁽⁴⁾ ⁽⁵⁾ Zob. przypisy na odwrocie

<p>WNIOSEK O WERYFIKACJĘ</p> <p>Niżej podpisany funkcjonariusz celny zwraca się z wnioskiem o weryfikację autentyczności i dokładności niniejszego świadectwa informacyjnego.</p>	<p>WYNIK WERYFIKACJI</p> <p>Przeprowadzona przez niżej podpisanego funkcjonariusza celnego weryfikacja wykazała, że niniejsze świadectwo informacyjne:</p> <p>a) zostało wydane przez wskazany urząd celny i znajdujące się w nim informacje są dokładne (*)</p> <p>b) nie spełnia wymogów autentyczności i dokładności (zob. załączone uwagi) (*)</p>
<p style="text-align: center;"><i>(Miejscowość i data)</i></p> <div style="text-align: center;">  <p>Pieczęć urzędowa</p> </div> <p>..... (Podpis funkcjonariusza)</p>	<p style="text-align: center;"><i>(Miejscowość i data)</i></p> <div style="text-align: center;">  <p>Pieczęć urzędowa</p> </div> <p>..... (Podpis funkcjonariusza)</p> <p>.....</p> <p>(*) Niepotrzebne skreślić</p>

ODNIESIENIA

(¹) Nazwisko osoby lub nazwa przedsiębiorstwa i pełny adres.

(²) Informacje nieobowiązkowe.

(³) Kg, hl, m³ lub inna jednostka miary.

(⁴) Opakowanie i znajdujący się w nim towar uznaje się za całość. Postanowienia tego stosuje się jednak do opakowań, które nie są zazwyczaj stosowane w przypadku danego pakowanego artykułu, i które poza funkcją opakowania mają własną trwałą wartość użytkową.

(⁵) Wartość musi być podana zgodnie z postanowieniami dotyczącymi reguł pochodzenia.

ZAŁĄCZNIK VII do Protokołu 1

Formularz wniosku o odstępstwo

1. Nazwa handlowa gotowego produktu 1.1. Klasyfikacja celna (kod H.S.)	2. Przewidywana roczna wielkość przywozu do Wspólnoty (waga, ilość sztuk, metry lub inna jednostka miary)
3. Nazwa handlowa materiałów z kraju trzeciego Klasyfikacja celna (kod H.S.)	4. Przewidywana roczna ilość użytych materiałów z kraju trzeciego
5. Wartość materiałów z kraju trzeciego	6. Wartość gotowych produktów
7. Pochodzenie materiałów z kraju trzeciego	8. Powody, dla których reguła pochodzenia dla gotowego produktu nie może zostać spełniona
9. Nazwa handlowa materiałów pochodzących z państw lub terytoriów wymienionych w art. 3 i 4	10. Przewidywalna roczna ilość użytych materiałów pochodzących z państw lub terytoriów wymienionych w art. 3
11. Wartość materiałów z państw lub terytoriów wymienionych w art. 3 i 4	12. Procesy obróbki lub przetworzenia, które przeprowadzono w państwach lub terytoriach wymienionych w art. 3 i 4 na materiałach pochodzących z kraju trzeciego, bez nadania tym materiałom statusu pochodzenia
13. Wnioskowany okres obowiązywania odstępstwa od	
14. Szczegółowy opis procesów obróbki i przetworzenia w państwach AWP:	15. Struktura kapitału przedmiotowego przedsiębiorstwa/przedmiotowych przedsiębiorstw
	16. Wielkość zrealizowanych/przewidywanych inwestycji
	17. Liczba pracowników zatrudnionych/spodziewanych
18. Wartość dodana poprzez przeprowadzenie procesów obróbki lub przetworzenia w państwach AWP: 18.1. Praca: 18.2. Koszty ogólne: 18.3. Inne:	19. Inne możliwe źródła zaopatrzenia w materiały
20. Możliwe rozwiązania pozwalające w przyszłości uniknąć potrzeby stosowania odstępstw	21. Komentarze

Uwagi

1. Jeśli w polach formularza brakuje miejsca na wszystkie istotne informacje, można załączyć do niego dodatkowe strony. W takim przypadku w danym polu umieszcza się adnotację „zob. załącznik”.
2. W przypadkach gdy to możliwe, formularzowi towarzyszą próbki gotowego produktu oraz towarów lub inne materiały ilustracyjne (zdjęcia, projekty, katalogi, itd.).
3. Formularz wypełnia się osobno dla każdego produktu objętego wnioskiem.

Pola 3, 4, 5, 7: „kraj trzeci” oznacza każdy kraj niewymieniony w art. 3 i 4.

Pole 12: Jeżeli materiały z krajów trzecich nie uzyskały statusu pochodzenia poprzez procesy obróbki lub przetworzenia, jakim zostały poddane w państwach lub terytoriach wymienionych w art. 3 i 4, należy wskazać te procesy przed dalszym przetworzeniem materiałów w państwie AWP występującym z wnioskiem o odstępstwo.

Pole 13: Daty, które należy uzupełnić, to początek i koniec okresu, w którym świadectwa EUR.1 mogą być wydawane na mocy odstępstwa.

Pole 18: Należy wskazać albo procentowy stosunek wartości dodanej do ceny ex-works produktu, albo wartość dodaną w przeliczeniu na jednostkę produktu wyrażoną kwotą pieniężną.

Pole 19: Jeżeli istnieją inne źródła zaopatrzenia w materiały, należy w tym miejscu je wskazać, jak również podać przyczyny finansowe lub inne, dla których źródła te nie są wykorzystywane.

Pole 20: Należy wskazać możliwe dalsze inwestycje lub zróżnicowanie dostawców, które czynią odstępstwo niezbędnym tylko przez ograniczony czas.

*ZAŁĄCZNIK VIII do Protokołu 1***Sąsiadujące kraje rozwijające się**

Do celów stosowania art. 5 protokołu 1 stosuje się następujące definicje:

wyrażenie „sąsiadujący kraj rozwijający się należący do spójnego geograficznie regionu” odnosi się do następującego wykazu krajów:

Afryka: Algieria, Egipt, Libia, Maroko, Tunezja;

Azja: Malediwy

ZAŁĄCZNIK IX do Protokołu 1

Kraje i terytoria zamorskie

W rozumieniu niniejszego protokołu, „kraje i terytoria zamorskie” oznaczają kraje i terytoria określone w części czwartej Traktatu ustanawiającego Wspólnotę Europejską, wymienione poniżej:

(Wykaz ten nie przesądza o statusie tych krajów i terytoriów, ani o przyszłych zmianach ich statusu.)

1. Kraj utrzymujący szczególne stosunki z Królestwem Danii:

— Grenlandia.

2. Terytoria zamorskie Republiki Francuskiej:

— Nowa Kaledonia i terytoria zależne,

— Polinezja Francuska,

— Francuskie Terytoria Południowe i Antarktyczne,

— Wyspy Wallis i Futuna.

3. Wspólnoty terytorialne Republiki Francuskiej:

— Majotta,

— Saint Pierre i Miquelon.

4. Kraje zamorskie Królestwa Niderlandów:

— Aruba,

— Antyle Holenderskie:

— Bonaire,

— Curaçao,

— Saba,

— Sint Eustatius,

— Sint Maarten

5. Brytyjskie kraje i terytoria zamorskie:

— Anguilla,

— Kajmany,

— Falklandy,

— Georgia Południowa i Sandwich Południowy,

— Montserrat,

— Pitcairn,

— Święta Helena, Wyspa Wniebowstąpienia, Tristan da Cunha,

— Brytyjskie Terytorium Antarktyczne,

— Brytyjskie Terytorium Oceanu Indyjskiego,

— Wyspy Turks i Caicos,

— Brytyjskie Wyspy Dziewicze.

ZAŁĄCZNIK X do Protokołu 1

Produkty, do których po 1 października 2015 r. stosuje się postanowienia o kumulacji, o których mowa w art. 3 i 4, oraz do których nie stosuje się postanowień art. 5

Kod HS/CN	Wyszczególnienie
1701	Cukier trzcinowy lub buraczany i chemicznie czysta sacharoza, w postaci stałej
1702	Cukry, włącznie z chemicznie czystymi: laktozą, maltozą, glukozą i fruktozą, w postaci stałej; syropy cukrowe niezawierające dodatku środków aromatyzujących lub barwiących; miód sztuczny, nawet zmieszany z miodem naturalnym; karmel (z wyjątkiem cukru trzcinowego lub buraczanego i chemicznie czystej sacharozy)
ex 1704 90 odpowiadający kodowi 1704 90 99	Wyroby cukiernicze niezawierające kakao (z wyłączeniem gumy do żucia; wyciągu (ekstraktu) z lukrecji zawierającego więcej niż 10 % masy sacharozy, ale niezawierającego innych dodatkowych substancji; białej czekolady; past, włącznie z marcepanem, w bezpośrednich opakowaniach o zawartości netto 1 kg lub większej; pastylek od bólu gardła i dropsów od kaszlu; wyrobów pokrytych cukrem; wyrobów żelowych i galaretek, włącznie z pastami owocowymi w postaci wyrobów cukierniczych); cukierków z masy gotowanej; toffi, karmelków i podobnych cukierków; tabletek prasowanych)
ex 1806 10 odpowiadający kodowi 1806 10 30	Proszek kakaowy, zawierający 65 % masy lub więcej, ale mniej niż 80 % masy sacharozy (włącznie z cukrem inwertowanym wyrażonym jako sacharoza) lub izoglukozy wyrażonej jako sacharoza
ex 1806 10 odpowiadający kodowi 1806 10 90	Proszek kakaowy, zawierający 80 % masy lub więcej sacharozy (włącznie z cukrem inwertowanym wyrażonym jako sacharoza) lub izoglukozy wyrażonej jako sacharoza
ex 1806 20 odpowiadający kodowi 1806 20 95	Przetwory spożywcze zawierające kakao w blokach, tabliczkach lub batonach, o masie większej niż 2 kg, lub w płynie, paście, proszku, granulkach lub w innej postaci, w pojemnikach lub w bezpośrednich opakowaniach, o zawartości przekraczającej 2 kg (z wyłączeniem proszku kakaowego; przetworów zawierających 18 % masy lub więcej masła kakaowego lub zawierające 25 % masy lub więcej masła kakaowego i tłuszczu mleka łącznie; okruchów czekolady mlecznej; polewy czekoladowej smakowej; czekolady i wyrobów czekoladowych; wyrobów cukierniczych i ich namiastek wykonanych z substytutów cukru, zawierających kakao; wyrobów do smarowania zawierających kakao; przetworów zawierających kakao do sporządzania napojów)
ex 1901 90 odpowiadający kodowi 1901 90 99	Przetwory spożywcze z mąki, kasz, mączki, skrobi lub z ekstraktu słodowego, niezawierające kakao lub zawierające mniej niż 40 % masy kakao, obliczone w stosunku do całkowitej odtuszczonej bazy, gdzie indziej niewymienione ani niewłączone; przetwory spożywcze z towarów objętych pozycjami od 0401 do 0404, niezawierające kakao lub zawierające mniej niż 5 % masy kakao, obliczone w stosunku do całkowitej odtuszczonej bazy, gdzie indziej niewymienione ani niewłączone (z wyłączeniem przetworów spożywczych niezawierających tłuszczu z mleka, sacharozy, izoglukozy, glukozy lub skrobi lub zawierających mniej niż 1,5 % tłuszczu mleka, 5 % sacharozy (włącznie z cukrem inwertowanym) lub izoglukozy, 5 % glukozy lub skrobi; przetworów spożywczych w postaci proszku z towarów objętych pozycjami od 0401 do 0404; przetworów dla niemowląt, pakowanych do sprzedaży detalicznej; mieszanin i ciast, do wytworzenia wyrobów piekarniczych objętych pozycją 1905)
ex 2101 12 odpowiadający kodowi 2101 12 98	Przetwory na bazie kawy (z wyłączeniem ekstraktów, esencji i koncentratów kawy oraz przetworów na bazie tych ekstraktów, esencji lub koncentratów)
ex 2101 20 odpowiadający kodowi 2101 20 98	Przetwory na bazie herbaty lub maté (herbaty paragwajskiej) (z wyłączeniem ekstraktów, esencji i koncentratów herbaty lub maté (herbaty paragwajskiej) i przetworów na bazie tych ekstraktów, esencji lub koncentratów)
ex 2106 90 odpowiadający kodowi 2106 90 59	Aromatyzowane lub barwione syropy cukrowe (z wyłączeniem syropów izoglukozowych, syropu laktozowego, glukozowego lub z maltodekstryny)

Kod HS/CN	Wyszczególnienie
ex 2106 90 odpowiadający kodowi 2106 90 98	Przetwory spożywcze, gdzie indziej niewymienione ani niewłączone (z wyłączeniem koncentratów białkowych i teksturowanych substancji białkowych; preparatów alkoholowych złożonych, innych niż na bazie substancji zapachowych, w rodzaju stosowanych do produkcji napojów; aromatyzowanych lub barwionych syropów cukrowych; przetworów niezawierających tłuszczu z mleka, sacharozy, izoglukozy, glukozy lub skrobi lub zawierających mniej niż 1,5 % tłuszczu mleka, 5 % sacharozy lub izoglukozy, 5 % glukozy lub skrobi)
ex 3302 10 odpowiadający kodowi 3302 10 29	Preparaty oparte na substancjach zapachowych, w rodzaju stosowanych do produkcji napojów, zawierające wszystkie czynniki zapachowe charakterystyczne dla napojów oraz o rzeczywistym stężeniu objętościowym alkoholu nieprzekraczającym 0,5 % obj. (z wyłączeniem preparatów niezawierających tłuszczu z mleka, sacharozy, izoglukozy, glukozy lub skrobi, lub zawierających mniej niż 1,5 % tłuszczu z mleka, 5 % sacharozy lub izoglukozy, 5 % glukozy lub skrobi)

ZAŁĄCZNIK XI do Protokołu 1

Inne państwa AKP

W rozumieniu niniejszego protokołu „inne państwa AKP” oznaczają państwa wymienione poniżej:

Angola	Gabon	Papua-Nowa Gwinea
Antigua i Barbuda	Gambia	Republika Konga
Wspólnota Bahamów	Ghana	Rwanda
Barbados	Grenada	Saint Kitts i Nevis
Belize	Gwinea	Saint Lucia
Benin	Gwinea Bissau	Saint Vincent i Grenadyny
Botswana	Gujana	Samoa
Burkina Faso	Haiti	Wyspy Świętego Tomasza i Książęca
Burundi	Jamajka	Senegal
Kamerun	Kenia	Sierra Leone
Republika Zielonego Przylądka	Kiribati	Wyspy Salomona
Republika Środkowoafrykańska	Lesotho	Somalia
Czad	Liberia	Sudan
Wyspy Cooka	Malawi	Surinam
Wybrzeże Kości Słoniowej	Mali	Suazi
Demokratyczna Republika Konga	Wyspy Marshalla	Tanzania
Dżibuti	Mauretania	Togo
Dominika	Mozambik	Tonga
Republika Dominikańska	Namibia	Trynidad i Tobago
Gwinea Równikowa	Nauru	Tuvalu
Erytrea	Niger	Uganda
Etiopia	Niue	Vanuatu
Mikronezja	Nigeria	
Fidżi	Palau	

ZAŁĄCZNIK XII do Protokołu 1

Produkty pochodzące z republiki południowej afryki wyłączone z kumulacji, o której mowa w art. 4

PRZETWORZONE PRODUKTY ROLNE

Jogurt		Inne wyroby cukiernicze
0403 10 51	1704 90 10	
0403 10 53	1704 90 30	
0403 10 59	1704 90 51	
0403 10 91	1704 90 55	
0403 10 93	1704 90 61	
0403 10 99	1704 90 65	
	1704 90 71	
	1704 90 75	
Inne sfermentowane lub zakwaszone mleko i śmietana	1704 90 81	
0403 90 71	1704 90 99	
0403 90 73		
0403 90 79		Proszek kakaowy
0403 90 91	1806 10 15	
0403 90 93	1806 10 20	
0403 90 99	1806 10 30	
	1806 10 90	
Produkty mleczarskie do smarowania		Inne przetwory z kakao
0405 20 10	1806 20 10	
0405 20 30	1806 20 30	
	1806 20 50	
Warzywa jadalne	1806 20 70	
0710 40 00	1806 20 80	
0711 90 30	1806 20 95	
	1806 31 00	
Substancje pektynowe, pektyniany i pektany	1806 32 10	
1302 20 10	1806 32 90	
1302 20 90	1806 90 11	
	1806 90 19	
	1806 90 31	
Inna margaryna	1806 90 39	
1517 90 10	1806 90 50	
	1806 90 60	
Fruktoza	1806 90 70	
1702 50 00	1806 90 90	
1702 90 10		
		Inne przetwory dla niemowląt
Guma do żucia	1901 10 00	
	1901 20 00	
1704 10 11	1901 90 11	
1704 10 19	1901 90 19	
1704 10 91	1901 90 91	
1704 10 99	1901 90 99	

	Makarony	1905 90 30	
1902 11 00		1905 90 40	
1902 19 10		1905 90 45	
1902 19 90		1905 90 55	
1902 20 91		1905 90 60	
1902 20 99		1905 90 90	
1902 30 10			
1902 30 90			Przetwory z warzyw, owoców, orzechów i pozostałych jadalnych części roślin
1902 40 10		2001 90 30	
1902 40 90		2001 90 40	
	Tapioka	2004 10 91	
1903 00 00		2004 90 10	
		2005 20 10	
	Przetwory spożywcze	2005 80 00	
1904 10 10		2008 99 85	
1904 10 30		2008 99 91	
1904 10 90			
1904 20 10			Różne przetwory spożywcze
1904 20 91		2101 11 11	
1904 20 95		2101 11 19	
1904 20 99		2101 12 92	
1904 30 00		2101 20 98	
1904 90 10		2101 30 11	
1904 90 80		2101 30 19	
		2101 30 91	
Chleb, bułki, pieczywo cukiernicze, ciasta i ciastka, herbatniki i pozostałe wyroby piekarnicze		2101 30 99	
1905 10 00		2102 10 10	
1905 20 10		2102 10 31	
1905 20 30		2102 10 39	
1905 20 90		2102 10 90	
1905 31 11		2102 20 11	
1905 31 19		2103 20 00	
1905 31 30		2105 00 10	
1905 31 91		2105 00 91	
1905 31 99		2105 00 99	
1905 32 05		2106 10 20	
1905 32 11		2106 10 80	
1905 32 19		2106 90 20	
1905 32 91		2106 90 98	
1905 32 99			
1905 40 10			Wody
1905 40 90		2202 90 91	
1905 90 10		2202 90 95	
1905 90 20		2202 90 99	

Wermut i pozostałe wina	Olejki eteryczne
2205 10 10	3301 90 10
2205 10 90	3301 90 21
2205 90 10	3301 90 90
2205 90 90	
	Mieszaniny substancji zapachowych
Alkohol etylowy nieskażony o objętościowej mocy alkoholu 80 % obj. lub większej; alkohol etylowy i pozostałe wyroby alkoholowe, o dowolnej mocy, skażone	3302 10 10
	3302 10 21
2207 10 00	3302 10 29
2207 20 00	
	Kazeina, kazeiniany i pozostałe pochodne kazeiny; kleje kazeinowe
Alkohol etylowy nieskażony o objętościowej mocy alkoholu mniejszej niż 80 % obj.; wódki, likiery i pozostałe napoje spirytusowe	3501 10 50
	3501 10 90
2208 40 11	3501 90 90
2208 40 39	
2208 40 51	
	Dekstryny i pozostałe skrobie modyfikowane
2208 40 99	3505 10 10
2208 90 91	3505 10 90
2208 90 99	3505 20 10
	3505 20 30
Cygara, nawet z obciętymi końcami, cygaretki i papierosy, z tytoniu lub namiastek tytoniu	3505 20 50
2402 10 00	3505 20 90
2402 20 10	
2402 20 90	Środki wykańczalnicze, nośniki barwników przyspieszające barwienie, utrwalacze barwników i pozostałe preparaty
2402 90 00	3809 10 10
	3809 10 30
Tytoń do palenia i inny	3809 10 50
2403 10 10	3809 10 90
2403 10 90	
2403 91 00	Przemysłowe monokarboksyłowe kwasy tłuszczowe, kwaśne oleje z rafinacji
2403 99 10	3823 13 00
2403 99 90	3823 19 10
	3823 19 30
Alkohole alifatyczne i ich fluorowcowane, sulfonowane, nitrowane lub nitrozowane pochodne	3823 19 90
2905 43 00	Gotowe spoiwa do form odlewniczych lub rdzeni; produkty chemiczne i preparaty przemysłu chemicznego lub przemysłów pokrewnych
2905 44 11	
2905 44 19	3824 60 11
2905 44 91	3824 60 19
2905 44 99	3824 60 91
2905 45 00	3824 60 99

**Masło i pozostałe tłuszcze oraz oleje otrzymane z mleka;
produkty mleczarskie do smarowania**

	0805 10 20
0405 10 11	0805 40 00
0405 10 19	0805 50 10
0405 10 30	
0405 10 50	
0405 10 90	
0405 20 90	0808 10 10
0405 90 10	0808 10 80
0405 90 90	0808 20 10
	0808 20 50

Ser i twaróg

0406 20 10	
0406 40 10	1005 10 90
0406 40 50	1005 90 00
0406 90 01	
0406 90 13	
0406 90 15	1006 10 21
0406 90 17	1006 10 23
0406 90 18	1006 10 25
0406 90 19	1006 10 27
0406 90 23	1006 10 92
0406 90 25	1006 10 94
0406 90 27	1006 10 96
0406 90 29	1006 10 98
0406 90 32	1006 20 11
0406 90 35	1006 20 13
0406 90 37	1006 20 15
0406 90 39	1006 20 17
0406 90 61	1006 20 92
0406 90 63	1006 20 94
0406 90 73	1006 20 96
0406 90 75	1006 20 98
0406 90 76	1006 30 21
0406 90 79	1006 30 23
0406 90 81	1006 30 25
0406 90 82	1006 30 27
0406 90 84	1006 30 42
0406 90 85	1006 30 44

Kwiaty cięte i pąki kwiatowe

	1006 30 46
0603 11 00	1006 30 48
0603 12 00	1006 30 61
0603 14 00	1006 30 63
0603 90 00	1006 30 65

Pozostałe warzywa, świeże lub schłodzone

	1006 30 67
	1006 30 92
0709 90 60	1006 30 94
	1006 30 96
Banany	1006 30 98
0803 00 19	1006 40 00

Owoce cytrusowe**Jabłka, gruszki i pigwy****Kukurydza****Ryż**

	Ziarno sorgo	1701 99 90	
1007 00 10			
1007 00 90			Inne cukry
		1702 20 10	
	Mąki ze zbóż, innych niż pszenica lub meslin	1702 20 90	
1102 20 10		1702 30 10	
1102 20 90		1702 30 51	
1102 90 50		1702 30 59	
		1702 30 91	
	Kasze, mączki i granulki, zbożowe	1702 30 99	
1103 13 10		1702 40 10	
1103 13 90		1702 40 90	
1103 19 50		1702 60 10	
1103 20 40		1702 60 80	
1103 20 50		1702 60 95	
		1702 90 30	
	Ziarna zbóż obrobione w inny sposób	1702 90 75	
1104 19 50		1702 90 79	
1104 19 91		1702 90 80	
1104 23 10		1702 90 99	
1104 23 30			Pomidory przetworzone lub zakonserwowane inaczej niż octem lub kwasem octowym
1104 23 90			
1104 23 99		2002 10 10	
1104 30 90		2002 10 90	
		2002 90 11	
	Skrobie; inulina	2002 90 19	
1108 11 00		2002 90 31	
1108 12 00		2002 90 39	
1108 13 00		2002 90 91	
1108 14 00		2002 90 99	
1108 19 10			
1108 19 90			Pozostałe warzywa przetworzone lub zakonserwowane inaczej niż octem lub kwasem octowym
1108 20 00		2005 60 00	
	Gluten pszeniczny, nawet suszony		
1109 00 00			Dżemy, galaretki owocowe, marmolady, przeciery i pasty owocowe lub orzechowe
	Pozostałe mięso, podroby lub krew, przetworzone lub zakonserwowane	2007 10 10	
		2007 91 10	
1602 50 10		2007 91 30	
1602 90 61		2007 99 10	
		2007 99 20	
	Cukier trzcinowy lub buraczany i chemicznie czysta sacharoza, w postaci stałej	2007 99 31	
		2007 99 33	
1701 11 90		2007 99 35	
1701 12 90		2007 99 39	
1701 91 00		2007 99 55	
1701 99 10		2007 99 57	

Owoce, orzechy i pozostałe jadalne części roślin	2009 71 91	
2008 30 55	2009 71 99	
2008 30 71	2009 79 11	
2008 30 75	2009 79 19	
2008 40 51	2009 79 30	
2008 40 59	2009 79 91	
2008 40 71	2009 79 93	
2008 40 79	2009 79 99	
2008 40 90	2009 80 71	
2008 50 61	2009 90 49	
2008 50 69	2009 90 71	
2008 50 71		
2008 50 79		
2008 50 92	2106 90 30	
2008 50 94	2106 90 55	
2008 50 99	2106 90 59	
2008 70 61		
2008 70 69		
2008 70 71	2204 10 11	
2008 70 79	2204 10 91	
2008 70 92	2204 21 11	
2008 70 98	2204 21 12	
2008 92 51	2204 21 13	
2008 92 59	2204 21 17	
2008 92 72	2204 21 18	
2008 92 74	2204 21 19	
2008 92 76	2204 21 22	
2008 92 78	2204 21 24	
2008 92 92	2204 21 26	
2008 92 93	2204 21 27	
2008 92 94	2204 21 28	
2008 92 96	2204 21 32	
2008 92 97	2204 21 34	
2008 92 98	2204 21 36	
	2204 21 37	
	2204 21 38	
Soki owocowe		
2009 11 99	2204 21 42	
2009 41 10	2204 21 43	
2009 41 91	2204 21 44	
2009 49 30	2204 21 46	
2009 49 93	2204 21 47	
2009 61 10	2204 21 48	
2009 61 90	2204 21 62	
2009 69 11	2204 21 66	
2009 69 19	2204 21 67	
2009 69 51	2204 21 68	
2009 69 59	2204 21 69	
2009 69 71	2204 21 71	
2009 69 79	2204 21 74	
2009 69 90	2204 21 76	
2009 71 10	2204 21 77	

Przetwory spożywcze**Wino ze świeżych winogron**

2204 21 78	2204 29 65
2204 21 79	2204 29 71
2204 21 80	2204 29 72
2204 21 84	2204 29 82
2204 21 87	2204 29 83
2204 21 88	2204 29 84
2204 21 89	2204 29 87
2204 21 91	2204 29 88
2204 21 92	2204 29 89
2204 21 94	2204 29 91
2204 21 95	2204 29 92
2204 21 96	2204 29 94
2204 29 11	2204 29 95
2204 29 12	2204 29 96
2204 29 13	
2204 29 17	Alkohol etylowy nieskażony o objętościowej mocy alkoholu
2204 29 18	mniejszej niż 80 % obj.; wódki, likiery i pozostałe napoje
2204 29 42	spirytusowe
2204 29 43	2208 90 91
2204 29 44	2208 90 99
2204 29 46	
2204 29 47	Pozostałości i odpady przemysłu spożywczego
2204 29 48	2302 10 10
2204 29 62	2302 10 90
2204 29 64	2303 10 11

PRODUKTY PRZEMYSŁOWE

Aluminium nieobrobione plastycznie

7601 10 00
7601 20 10
7601 20 91
7601 20 99

Proszki i płatki aluminium

7603 10 00
7603 20 00

PRODUKTY RYBOŁÓWSTWA

Ryby żywe

	0302 12 00
	0302 19 00
0301 10 90	0302 21 10
0301 91 10	0302 21 30
0301 91 90	0302 21 90
0301 92 00	0302 22 00
0301 93 00	0302 23 00
0301 94 00	0302 29 10
0301 95 00	0302 29 90
0301 99 11	0302 31 10
0301 99 19	0302 31 90
0301 99 80	0302 32 10

Ryby świeże lub schłodzone

	0302 32 90
	0302 33 10
0302 11 10	0302 33 90
0302 11 20	0302 34 10
0302 11 80	

0302 34 90	0303 21 20
0302 35 10	0303 21 80
0302 35 90	0303 22 00
0302 36 10	0303 29 00
0302 39 10	0303 31 10
0302 40 00	0303 31 30
0302 50 10	0303 31 90
0302 50 90	0303 32 00
0302 61 10	0303 33 00
0302 61 30	0303 39 10
0302 61 80	0303 39 30
0302 62 00	0303 39 70
0302 63 00	0303 41 11
0302 64 00	0303 41 13
0302 65 20	0303 41 19
0302 65 50	0303 41 90
0302 65 90	0303 42 12
0302 66 00	0303 42 18
0302 67 00	0303 42 32
0302 68 00	0303 42 38
0302 69 11	0303 42 52
0302 69 19	0303 42 58
0302 69 21	0303 42 90
0302 69 25	0303 43 11
0302 69 31	0303 43 13
0302 69 33	0303 43 19
0302 69 35	0303 43 90
0302 69 41	0303 44 11
0302 69 45	0303 44 13
0302 69 51	0303 44 19
0302 69 55	0303 44 90
0302 69 61	0303 45 11
0302 69 66	0303 45 13
0302 69 67	0303 45 19
0302 69 68	0303 45 90
0302 69 69	0303 46 11
0302 69 75	0303 46 19
0302 69 81	0303 46 90
0302 69 85	0303 49 31
0302 69 86	0303 46 13
0302 69 91	0303 49 33
0302 69 92	0303 49 39
0302 69 94	0303 49 80
0302 69 95	0303 51 00
0302 69 99	0303 52 10
0302 70 00	0303 52 30
	0303 52 90
	0303 61 00
Ryby zamrożone	0303 62 00
0303 11 00	0303 71 10
0303 19 00	0303 71 30
0303 21 10	

0305 30 11	0306 24 30
0305 30 19	0306 24 80
0305 30 30	0306 29 10
0305 30 50	0306 29 30
0305 30 90	0306 29 90
0305 41 00	
0305 42 00	
0305 49 10	Mięczaki i pozostałe bezkręgowce wodne
0305 49 20	0307 10 90
0305 49 30	0307 21 00
0305 49 45	0307 29 10
0305 49 50	0307 29 90
0305 49 80	0307 31 10
0305 51 10	0307 31 90
0305 51 90	0307 39 10
0305 59 11	0307 39 90
0305 59 19	0307 41 10
0305 59 30	0307 41 91
0305 59 50	0307 41 99
0305 59 70	0307 49 01
0305 59 80	0307 49 11
0305 61 00	0307 49 18
0305 62 00	0307 49 31
0305 63 00	0307 49 33
0305 69 10	0307 49 35
0305 69 30	0307 49 38
0305 69 50	0307 49 51
0305 69 80	0307 49 59
	0307 49 71
Skorupiaki	0307 49 91
	0307 49 99
0306 11 10	0307 51 00
0306 11 90	0307 59 10
0306 12 10	0307 59 90
0306 12 90	0307 91 00
0306 13 10	0307 99 11
0306 13 30	0307 99 13
0306 13 50	0307 99 15
0306 13 80	0307 99 18
0306 14 10	0307 99 90
0306 14 30	
0306 14 90	
0306 19 10	Ryby przetworzone lub zakonserwowane; kawior i namiastki kawioru
0306 19 30	
0306 19 90	1604 11 00
0306 21 00	1604 12 10
0306 22 10	1604 12 91
0306 22 91	1604 12 99
0306 22 99	1604 13 11
0306 23 10	1604 13 19
0306 23 31	1604 13 90
0306 23 39	1604 14 11
0306 23 90	1604 14 16

1604 14 18	1604 20 90
1604 14 90	1604 30 10
1604 15 11	1604 30 90
1604 15 19	
1604 15 90	Skorupiaki, mięczaki i pozostałe bezkręgowce wodne,
1604 16 00	przetworzone lub zakonserwowane
1604 19 10	1605 10 00
1604 19 31	1605 20 10
1604 19 39	1605 20 91
1604 19 50	1605 20 99
1604 19 91	1605 30 10
1604 19 92	1605 30 90
1604 19 93	1605 40 00
1604 19 94	1605 90 11
1604 19 95	1605 90 19
1604 19 98	1605 90 30
1604 20 05	1605 90 90
1604 20 10	
1604 20 30	
1604 20 40	
1604 20 50	Makarony nadziewane
1604 20 70	1902 20 10

ZAŁĄCZNIK XIII do Protokołu 1

Produkty pochodzące z republiki południowej afryki, w przypadku których postanowienia o kumulacji z art. 4 mają zastosowanie po 31 grudnia 2009 r.

PODSTAWOWE PRODUKTY ROLNE

Konie, osły, muły i osłomuły, żywe	Mięso z owiec lub kóz, świeże, schłodzone lub zamrożone
0101 10 90	0204 10 00
0101 90 30	0204 21 00
	0204 22 10
Świnie żywe	0204 22 30
	0204 22 50
0103 91 10	0204 22 90
0103 92 11	0204 23 00
0103 92 19	0204 30 00
	0204 41 00
Owce i kozy, żywe	0204 42 10
	0204 42 30
0104 10 30	0204 42 50
0104 10 80	0204 42 90
0104 20 90	0204 43 10
	0204 43 90
Żywy drób	0204 50 11
	0204 50 13
0105 11 11	0204 50 15
0105 11 19	0204 50 19
0105 11 91	0204 50 31
0105 11 99	0204 50 39
0105 12 00	0204 50 51
0105 19 20	0204 50 53
0105 19 90	0204 50 55
0105 94 00	0204 50 59
0105 99 10	0204 50 71
0105 99 20	0204 50 79
0105 99 30	
0105 99 50	Mięso i podroby jadalne, z drobiu
	0207 11 10
Mięso ze świń, świeże, schłodzone lub zamrożone	0207 11 30
	0207 11 90
0203 11 10	0207 12 10
0203 12 11	0207 12 90
0203 12 19	0207 13 10
0203 19 11	0207 13 20
0203 19 13	0207 13 30
0203 19 15	0207 13 40
0203 19 55	0207 13 50
0203 19 59	0207 13 60
0203 21 10	0207 13 70
0203 22 11	0207 13 99
0203 22 19	0207 14 10
0203 29 11	0207 14 20
0203 29 13	0207 14 30
0203 29 15	0207 14 40
0203 29 55	0207 14 50
0203 29 59	0207 14 60

0207 14 70	0207 36 61
0207 14 99	0207 36 63
0207 24 10	0207 36 71
0207 24 90	0207 36 79
0207 25 10	0207 36 90
0207 25 90	
0207 26 10	
0207 26 20	
0207 26 30	0209 00 11
0207 26 40	0209 00 19
0207 26 50	0209 00 30
0207 26 60	0209 00 90
0207 26 70	
0207 26 80	
0207 26 99	

Tłuszcze

0207 26 99	
0207 27 10	0210 11 11
0207 27 20	0210 11 19
0207 27 30	0210 11 31
0207 27 40	0210 11 39
0207 27 50	0210 11 90
0207 27 60	0210 12 11
0207 27 70	0210 12 19
0207 27 80	0210 12 90
0207 27 99	0210 19 10
0207 32 11	0210 19 20
0207 32 15	0210 19 30
0207 32 19	0210 19 40
0207 32 51	0210 19 50
0207 32 59	0210 19 60
0207 32 90	0210 19 70
0207 33 11	0210 19 81
0207 33 19	0210 19 89
0207 33 51	0210 19 90
0207 33 59	0210 91 00
0207 33 90	0210 92 00
0207 35 11	0210 93 00
0207 35 15	0210 99 21
0207 35 21	0210 99 29
0207 35 23	0210 99 31
0207 35 25	0210 99 39
0207 35 31	0210 99 41
0207 35 41	0210 99 49
0207 35 51	
0207 35 53	
0207 35 61	

Mięso i podroby jadalne

0207 35 63	
0207 35 71	0210 11 11
0207 35 79	0210 11 19
0207 35 99	0210 11 31
0207 36 11	0210 11 39
0207 36 15	0210 11 90
0207 36 21	0210 12 11
0207 36 23	0210 12 19
0207 36 25	0210 12 90
0207 36 31	0210 19 10
0207 36 41	0210 19 20
0207 36 51	0210 19 30
0207 36 53	0210 19 40
	0210 19 50
	0210 19 60
	0210 19 70
	0210 19 81
	0210 19 89
	0210 19 90
	0210 91 00
	0210 92 00
	0210 93 00
	0210 99 21
	0210 99 29
	0210 99 31
	0210 99 39
	0210 99 41
	0210 99 49

Mleko i śmietana, niezagęszczone

0207 35 61	
0207 35 63	
0207 35 71	0401 10 10
0207 35 79	0401 10 90
0207 35 99	0401 20 11
0207 36 11	0401 20 19
0207 36 15	0401 20 91
0207 36 21	0401 20 99
0207 36 23	0401 30 11
0207 36 25	0401 30 19
0207 36 31	0401 30 31
0207 36 41	0401 30 39
0207 36 51	0401 30 91
0207 36 53	0401 30 99

	Mleko i śmietana, zagęszczone	0406 90 69	
0402 91 11		0406 90 78	
0402 91 19		0406 90 86	
0402 91 31		0406 90 87	
0402 91 39		0406 90 88	
0402 91 51		0406 90 93	
0402 91 59		0406 90 99	
0402 91 91			
0402 91 99			Jaja ptasie
0402 99 11		0407 00 11	
0402 99 19		0407 00 19	
0402 99 31		0407 00 30	
0402 99 39		0408 11 80	
0402 99 91		0408 19 81	
0402 99 99		0408 19 89	
		0408 91 80	
		0408 99 80	
	Maślanka, mleko zsiadłe i śmietana ukwaszona, jogurt, kefir i inne sfermentowane lub zakwaszone mleko i śmietana		
0403 10 11			Miód naturalny
0403 10 13			
0403 10 19		0409 00 00	
0403 10 31			
0403 10 33			Kwiaty cięte i pąki kwiatowe
0403 10 39		0603 13 00	
0403 90 51		0603 19 10	
0403 90 53		0603 19 90	
0403 90 59			
0403 90 61			Ziemniaki
0403 90 63		0701 90 50	
0403 90 69		0702 00 00	
		0703 10 11	
	Serwatka	0703 10 19	
0404 10 52		0703 10 90	
0404 10 54		0703 90 00	
0404 10 56			
0404 10 58			
0404 10 62		Kapusty, kalafior, kalarepa, jarmuż i podobne jadalne kapusty, świeże lub schłodzone	
0404 10 72			
0404 10 74		0704 10 00	
0404 10 76		0704 20 00	
0404 10 78		0704 90 10	
0404 10 82		0704 90 90	
0404 10 84			
			Sałata i cykorja
	Ser i twaróg	0705 11 00	
0406 10 20		0705 19 00	
0406 10 80		0705 21 00	
0406 20 90		0705 29 00	
0406 30 10			
0406 30 31			Korzenie jadalne
0406 30 39			
0406 30 90		0706 10 00	
0406 40 90		0706 90 10	
0406 90 21		0706 90 30	
0406 90 50		0706 90 90	

Ogórki i korniszony	Warzywa suszone
0707 00 05	0712 20 00
0707 00 90	0712 31 00
	0712 32 00
Warzywa strączkowe	0712 33 00
0708 10 00	0712 39 00
0708 20 00	0712 90 19
0708 90 00	0712 90 30
	0712 90 50
Pozostałe warzywa	0712 90 90
0709 20 00	
0709 30 00	
0709 40 00	Maniok, maranta, salep, topinambur, słodkie ziemniaki i podobne
0709 51 00	korzenie i bulwy
0709 59 30	0714 10 10
0709 59 90	0714 10 91
0709 60 10	0714 10 99
0709 70 00	0714 20 90
0709 90 10	0714 90 11
0709 90 20	0714 90 19
0709 90 39	
0709 90 40	
0709 90 50	
0709 90 70	
0709 90 80	Orzechy, świeże lub suszone
0709 90 90	0802 11 90
	0802 40 00
Warzywa (niegotowane lub gotowane na parze lub w wodzie), zamrożone	
0710 10 00	Banany
0710 21 00	0803 00 11
0710 22 00	0803 00 90
0710 29 00	Daktyle, figi, ananasy, awokado, guawa, mango i smaczelina, świeże lub suszone
0710 30 00	0804 20 10
0710 80 10	0804 20 90
0710 80 51	0804 30 00
0710 80 61	
0710 80 69	
0710 80 70	Owoce cytrusowe, świeże lub suszone
0710 80 80	0805 10 80
0710 80 85	0805 20 10
0710 80 95	0805 20 30
0710 90 00	0805 20 50
	0805 20 70
Warzywa zakonserwowane tymczasowo	0805 20 90
0711 20 90	0805 50 90
0711 40 00	0805 90 00
0711 51 00	
0711 59 00	
0711 90 50	
0711 90 70	Winogrona, świeże lub suszone
0711 90 80	0806 10 10
0711 90 90	0806 10 90

Melony (włącznie z arbuzami) i papaje, świeże	Owoce suszone, inne niż te objęte pozycjami od 0801 do 0806; mieszanki orzechów lub owoców suszonych
0807 11 00	
0807 19 00	0813 20 00
	0813 40 10
Pigwy	0813 50 19
0808 20 90	0813 50 91
Morele, wiśnie i czereśnie, brzoskwinie (włącznie z nektarynami), śliwki i owoce tarniny, świeże	0813 50 99
0809 10 00	
0809 20 05	
0809 20 95	0904 20 10
0809 30 10	
0809 30 90	
0809 40 05	1001 10 00
	1001 90 10
Pozostałe owoce, świeże	1001 90 91
0810 10 00	1001 90 99
0810 20 90	
0810 40 90	
0810 50 00	
0810 60 00	1002 00 00
0810 90 50	
0810 90 60	
0810 90 70	1003 00 10
0810 90 95	1003 00 90
Owoce i orzechy, niegotowane lub gotowane na parze lub w wodzie, zamrożone, nawet zawierające dodatek cukru lub innego środka słodzącego	
0811 10 11	1004 00 00
0811 10 19	
0811 20 11	
0811 20 31	
0811 20 39	
0811 20 59	
0811 90 11	
0811 90 19	
0811 90 39	
0811 90 75	
0811 90 80	
0811 90 95	
Owoce i orzechy zakonserwowane tymczasowo (na przykład gazowym ditlenkiem siarki, w solance, w wodzie siarkowej lub w innych roztworach konserwujących), ale nienadające się w tym stanie do bezpośredniego spożycia	
0812 10 00	
0812 90 10	
0812 90 20	
0812 90 70	
0812 90 98	
	Pieprz
	Pszenica i meslin
	Żyto
	Jęczmień
	Owies
	Nasiona gryki, prosa i mozgi kanaryjskiej; pozostałe zboża
	Mąka pszenna lub z meslin
	Mąki ze zbóż, innych niż pszenica lub meslin

Kasze, mączki i granulki, zbożowe		Słód, nawet palony
1103 11 10	1107 10 11	
1103 11 90	1107 10 19	
1103 19 10	1107 10 91	
1103 19 30	1107 10 99	
1103 19 40	1107 20 00	
1103 19 90		
1103 20 10		
1103 20 20		Pozostałe produkty roślinne
1103 20 30	1212 91 20	
1103 20 60	1212 91 80	
1103 20 90		
Ziarna zbóż obrobione w inny sposób		Tłuszcz ze świń
1104 12 10	1501 00 19	
1104 12 90	1504 30 10	
1104 19 10		
1104 19 30		Soja
1104 19 61		
1104 19 69	1507 10 90	
1104 19 99	1507 90 90	
1104 22 20		
1104 22 30		Oliwa i jej frakcje
1104 22 50	1509 10 10	
1104 22 90	1509 10 90	
1104 22 98	1509 90 00	
1104 29 01	1510 00 10	
1104 29 03		
1104 29 05		Pozostałe oleje i ich frakcje
1104 29 07	1510 00 90	
1104 29 09		
1104 29 11		Słonecznik
1104 29 18		
1104 29 30		
1104 29 51	1512 11 91	
1104 29 55	1512 11 99	
1104 29 59	1512 19 90	
1104 29 81	1512 21 90	
1104 29 85	1512 29 90	
1104 29 89		
1104 30 10		
Mąka, mączka, proszek, płatki i granulki, ziemniaczane	Olej rzepakowy, rzepikowy lub gorczycowy oraz ich frakcje	
1105 10 00	1514 11 90	
1105 20 00	1514 19 90	
	1514 91 90	
Mąka, mączka i proszek z suszonych warzyw strączkowych	1514 99 90	
1106 10 00		
1106 20 10		Degras, pozostałości
1106 20 90	1522 00 31	
1106 30 10	1522 00 39	
1106 30 90		

Owoce, orzechy i pozostałe jadalne części roślin	
	2008 99 31
2008 11 94	2008 99 34
2008 11 98	2008 99 36
2008 19 19	2008 99 37
2008 19 95	2008 99 43
2008 19 99	2008 99 45
2008 20 11	2008 99 46
2008 20 31	2008 99 49
2008 20 51	2008 99 61
2008 20 59	2008 99 62
2008 20 71	2008 99 67
2008 20 79	2008 99 72
2008 20 90	2008 99 78
2008 30 11	2008 99 99
2008 30 19	
2008 30 31	
2008 30 39	2009 11 11
2008 30 51	2009 11 19
2008 30 59	2009 11 91
2008 30 79	2009 19 11
2008 30 90	2009 19 19
2008 40 11	2009 19 91
2008 40 19	2009 19 98
2008 40 21	2009 21 00
2008 40 29	2009 29 11
2008 40 31	2009 29 19
2008 40 39	2009 29 91
2008 50 11	2009 29 99
2008 50 19	2009 31 11
2008 50 31	2009 31 19
2008 50 39	2009 31 51
2008 50 51	2009 31 59
2008 50 59	2009 31 91
2008 60 11	2009 31 99
2008 60 19	2009 39 11
2008 60 31	2009 39 19
2008 60 39	2009 39 31
2008 60 50	2009 39 39
2008 60 60	2009 39 51
2008 60 70	2009 39 55
2008 60 90	2009 39 59
2008 70 11	2009 39 91
2008 70 19	2009 39 95
2008 70 31	2009 39 99
2008 70 39	2009 41 99
2008 70 51	2009 49 11
2008 70 59	2009 49 19
2008 80 11	2009 49 91
2008 80 19	2009 49 99
2008 80 31	2009 50 10
2008 80 39	2009 50 90
2008 80 50	2009 80 11
2008 80 70	2009 80 19
2008 80 90	2009 80 34
2008 92 16	2009 80 35
2008 92 18	2009 80 50
2008 99 21	2009 80 61
2008 99 23	2009 80 63
2008 99 24	2009 80 73
2008 99 28	2009 80 79

Soki owocowe

2009 80 85	Otręby, śruta i inne pozostałości przemysłu spożywczego
2009 80 86	
2009 80 97	2302 30 10
2009 80 99	2302 30 90
2009 90 11	2302 40 10
2009 90 19	2302 40 90
2009 90 21	
2009 90 29	
2009 90 31	Makuchy i inne pozostałości stałe
2009 90 39	2306 90 19
2009 90 41	
2009 90 51	Preparaty, w rodzaju stosowanych do karmienia zwierząt
2009 90 59	
2009 90 73	2309 10 13
2009 90 79	2309 10 15
2009 90 92	2309 10 19
2009 90 94	2309 10 33
2009 90 95	2309 10 39
2009 90 96	2309 10 51
2009 90 97	2309 10 53
2009 90 98	2309 10 59
	2309 10 70
Pozostałe przetwory spożywcze	2309 90 33
2106 90 51	2309 90 35
	2309 90 39
Wino ze świeżych winogron	2309 90 43
2204 10 19	2309 90 49
2204 10 99	2309 90 51
2204 21 10	2309 90 53
2204 21 82	2309 90 59
2204 21 83	2309 90 70
2204 21 98	
2204 21 99	
2204 29 10	
2204 29 58	Tytoń nieprzetworzony; odpady tytoniowe
2204 29 75	2401 10 10
2204 29 98	2401 10 20
2204 29 99	2401 10 41
2204 30 10	2401 10 49
2204 30 92	2401 10 60
2204 30 94	2401 20 10
2204 30 96	2401 20 20
2204 30 98	2401 20 41
	2401 20 60
Pozostałe napoje fermentowane	2401 20 70
2206 00 10	

PROTOKÓŁ 2**Wzajemna pomoc administracyjna w sprawach celnych****Artykuł 1****Definicje**

Do celów niniejszego protokołu:

- a) „towary” oznaczają towary objęte zakresem Zharmonizowanego Systemu, niezależnie od zakresu niniejszej umowy o partnerstwie gospodarczym zawartej między państwami Unii Europejskiej i państwami AWP-sygnatariuszami;
- b) „prawodawstwo celne” oznacza wszelkie przepisy ustawowe lub wykonawcze obowiązujące na terytoriach Stron, regulujące przywóz, wywóz i tranzyt towarów oraz poddawanie ich jakimkolwiek innym systemom lub procedurom celnym, łącznie ze środkami zakazu, ograniczenia i kontroli;
- c) „organ występujący z wnioskiem” oznacza właściwy organ administracyjny, wyznaczony w tym celu przez Strony, występujący z wnioskiem o pomoc na podstawie niniejszego protokołu;
- d) „organ, do którego kierowany jest wniosek” oznacza właściwy organ administracyjny, wyznaczony w tym celu przez Strony oraz otrzymujący wniosek o pomoc na podstawie niniejszego protokołu;
- e) „dane osobowe” oznaczają wszelkie informacje dotyczące określonej lub możliwej do określenia osoby fizycznej;
- f) „działanie naruszające prawodawstwo celne” oznacza wszelkie naruszenie lub próbę naruszenia prawodawstwa celnego.

Artykuł 2**Zakres**

1. Strony pomagają sobie wzajemnie w zakresie swoich uprawnień, w sposób i na warunkach ustanowionych w niniejszym protokole, w celu zapewnienia prawidłowego stosowania prawodawstwa celnego, w szczególności przez zapobieganie, wykrywanie i zwalczanie działań naruszających to prawodawstwo.

2. Pomoc w sprawach celnych, przewidziana w niniejszym protokole, stosuje się do wszelkich organów celnych Stron, które są właściwe pod względem stosowania niniejszego

protokołu. Pomoc ta pozostaje bez uszczerbku dla zasad regulujących wzajemną pomoc w sprawach karnych. Nie obejmuje ona również informacji uzyskanych zgodnie z uprawnieniami wykonywanymi na wniosek organu sądowego, chyba że organ zezwala na przekazywanie takich informacji.

3. Niniejszy protokół nie obejmuje pomocy w zakresie odzyskiwania ceł, podatków lub grzywien.

Artykuł 3**Pomoc na wniosek**

1. Na prośbę organu występującego z wnioskiem organ, do którego kierowany jest wniosek, dostarcza wszelkich stosownych informacji umożliwiających właściwe stosowanie prawodawstwa celnego, łącznie z informacjami dotyczącymi ujawnionych lub planowanych działań, które stanowią lub mogłyby stanowić naruszenie prawodawstwa celnego.

2. Na prośbę organu występującego z wnioskiem organ, do którego kierowany jest wniosek, informuje go:

- a) czy towary przywiezione na terytorium jednej ze Stron zostały właściwie wywiezione z terytorium drugiej Strony, określając, w miarę potrzeb, procedurę celną zastosowaną do danych towarów;
- b) czy towary przywiezione na terytorium jednej ze Stron zostały właściwie wywiezione z terytorium drugiej Strony, określając, w miarę potrzeb, procedurę celną zastosowaną do danych towarów.

3. Na prośbę organu występującego z wnioskiem organ, do którego kierowany jest wniosek, podejmuje, w ramach obowiązujących go przepisów ustawowych i wykonawczych, środki niezbędne do zapewnienia specjalnego nadzoru dotyczącego:

- a) osób fizycznych lub prawnych, wobec których istnieją uzasadnione podstawy, by przypuszczać, że uczestniczą one lub uczestniczyły w działaniach naruszających prawodawstwo celne;
- b) miejsc, w których są lub mogą być gromadzone zapasy towarów w taki sposób, że istnieją uzasadnione podstawy, by przypuszczać, że towary te są lub mają być wykorzystywane do działań naruszających prawodawstwo celne;

- c) towarów, które są lub mogą być transportowane w taki sposób, że istnieją uzasadnione podstawy, by przypuszczać, że towary te są lub mają być wykorzystywane do działań naruszających prawodawstwo celne; oraz
- d) środków transportu, które są lub mogą być wykorzystywane w taki sposób, że istnieją uzasadnione podstawy, by przypuszczać, że są lub mają być wykorzystywane do działań naruszających prawodawstwo celne.

Artykuł 4

Pomoc z własnej inicjatywy

Strony pomagają sobie wzajemnie, z własnej inicjatywy i zgodnie ze swoimi przepisami ustawowymi lub wykonawczymi, jeżeli uznają to za niezbędne w celu prawidłowego stosowania prawodawstwa celnego, w szczególności poprzez dostarczanie uzyskanych informacji odnoszących się do:

- a) działań, które są lub wydają się sprzeczne z prawodawstwem celnym i które mogą zainteresować drugą Stronę;
- b) nowych środków lub metod wykorzystywanych do prowadzenia działań naruszających prawodawstwo celne;
- c) towarów, o których wiadomo, że są przedmiotem działań naruszających prawodawstwo celne;
- d) osób fizycznych lub prawnych, wobec których istnieją uzasadnione podstawy, by przypuszczać, że uczestniczą lub uczestniczyły w działaniach naruszających prawodawstwo celne; oraz
- e) środków transportu, wobec których istnieje uzasadnione przypuszczenie że były, są lub mogą być wykorzystane w działaniach naruszających prawodawstwo celne.

Artykuł 5

Dostarczanie i powiadamianie

1. Na prośbę organu występującego z wnioskiem organ, do którego kierowany jest wniosek, zgodnie z obowiązującymi go przepisami ustawowymi lub wykonawczymi, podejmuje wszelkie niezbędne działania w celu:

- a) dostarczenia adresatowi przebywającemu lub mającemu siedzibę na terytorium, na którym działa organ, do którego kierowany jest wniosek, wszelkich dokumentów wydanych przez organ występujący z wnioskiem i objętych zakresem niniejszego protokołu, oraz, w stosownych przypadkach;

- b) powiadomienia adresata przebywającego lub mającego siedzibę na terytorium, na którym działa organ, do którego kierowany jest wniosek, wszelkich decyzji wydanych przez organ występujący z wnioskiem i wchodzących w zakres niniejszego protokołu.

2. Wnioski o przekazanie dokumentów lub powiadomienie o decyzjach składa się pisemnie w języku urzędowym organu, do którego kierowany jest wniosek, lub w języku akceptowanym przez ten organ.

Artykuł 6

Forma i treść wniosków o pomoc

1. Wnioski składane na podstawie niniejszego protokołu sporządza się w formie pisemnej. Do wniosków dołącza się dokumenty niezbędne do zapewnienia zgodności z wnioskiem. Z uwagi na pilny charakter sprawy istnieje możliwość przyjęcia wniosków w formie ustnej, lecz muszą być one niezwłocznie potwierdzone w formie pisemnej. Wnioski mogą być także złożone w formie elektronicznej.

2. Wnioski składane zgodnie z ust. 1 zawierają następujące informacje:

- a) nazwa organu występującego z wnioskiem;
- b) środek, którego dotyczy wniosek;
- c) przedmiot i powód wystąpienia z wnioskiem;
- d) przepisy ustawowe lub wykonawcze oraz pozostałe kwestie prawne mające związek z wnioskiem;
- e) możliwie dokładne i pełne informacje na temat osób fizycznych lub prawnych, których dotyczy dochodzenie; oraz
- f) streszczenie istotnych faktów oraz już przeprowadzonych postępowań.

3. Wnioski składane są w języku urzędowym organu, do którego kierowany jest wniosek, lub w języku akceptowanym przez ten organ. Wymóg ten nie ma zastosowania do dokumentów towarzyszących wnioskowi, określonych w ust. 1.

4. Jeśli dany wniosek nie spełnia powyższych wymogów formalnych, można domagać się jego poprawienia lub uzupełnienia; jednocześnie można zastosować środki ostrożności.

Artykuł 7

Rozpatrzenie wniosków

1. W celu rozpatrzenia wniosku o pomoc organ, do którego kierowany jest wniosek, podejmuje czynności w granicach swoich kompetencji i w ramach dostępnych środków tak, jakby działał na własny rachunek lub na wniosek innych organów tej samej Strony, w drodze dostarczania informacji już posiadanych, prowadzenia właściwych postępowań lub organizowania warunków ich przeprowadzenia. To postanowienie stosuje się także do wszelkich innych organów, którym wniosek został przekazany przez organ, do którego kierowany jest wniosek, jeżeli ten ostatni nie może działać samodzielnie.

2. Wnioski o pomoc są rozpatrywane zgodnie z przepisami ustawowymi lub wykonawczymi Strony, do której kierowany jest wniosek.

3. Należycie upoważnieni urzędnicy Strony mogą za zgodą drugiej Strony zainteresowanej i na podstawie warunków ustanowionych przez nią:

- a) przebywać w biurach organów, do których kierowany jest wniosek, lub innych organów, zgodnie z ust. 1, celem uzyskania informacji o działaniach stanowiących lub mogących stanowić naruszenie prawodawstwa celnego, których organ występujący z wnioskiem potrzebuje do celów niniejszego protokołu;
- b) uczestniczyć w postępowaniach prowadzonych na terytorium drugiej Strony.

Artykuł 8

Forma przekazywania informacji

1. Organ, do którego kierowany jest wniosek, przekazuje organowi występującemu z wnioskiem, w formie pisemnej, wyniki postępowań wraz ze wszystkimi odnośnymi dokumentami, uwierzytelnionymi odpisami lub innymi pozycjami.

2. Informacje przewidziane w ust. 1 na żądanie mogą być przekazane w formie elektronicznej.

3. Oryginały dokumentów przekazuje się tylko na wniosek jednej ze Stron, w przypadku gdy uwierzytelnione odpisy okazały się niewystarczające. Oryginały dokumentów zwraca się w możliwie najkrótszym czasie.

Artykuł 9

Wyjątki od obowiązku udzielenia pomocy

1. Można odmówić udzielenia pomocy lub uzależnić jej udzielenie od spełnienia pewnych warunków lub wymogów, w przypadkach gdy jedna Strona uzna, że udzielenie pomocy w ramach niniejszego protokołu:

- a) może grozić naruszeniem suwerenności państwa AWP-sygnatariusza lub państwa członkowskiego Wspólnoty Europejskiej, do którego skierowano wniosek o pomoc na mocy niniejszego protokołu; lub
- b) może grozić naruszeniem porządku publicznego, bezpieczeństwa lub innych zasadniczych interesów, w szczególności w przypadkach określonych w art. 10 ust. 2; lub
- c) naruszałoby tajemnice przemysłowe, handlowe bądź zawodowe.

2. Organ, do którego kierowany jest wniosek, może odroczyć udzielenie pomocy, jeżeli kolidowałoby to z trwającym dochodzeniem, śledztwem lub postępowaniem. W takim wypadku organ, do którego kierowany jest wniosek, konsultuje się z organem występującym z wnioskiem, aby ustalić, czy pomocy można udzielić z zachowaniem warunków i zasad wymaganych przez organ, do którego kierowany jest wniosek.

3. W przypadku gdy organ występujący z wnioskiem składa wniosek o udzielenie pomocy, której sam nie byłby w stanie udzielić, gdyby został o to poproszony, powinien zwrócić na ten fakt uwagę w swoim wniosku. Decyzja co do sposobu rozpatrzenia takiego wniosku należy do organu, do którego kierowany jest wniosek.

4. W przypadkach, o których mowa w ust. 1 i 2, decyzja organu, do którego kierowany jest wniosek, oraz jej uzasadnienie muszą być niezwłocznie przekazane organowi występującemu z wnioskiem.

Artykuł 10

Wymiana informacji i poufność

1. Informacje przekazane w dowolnej formie zgodnie z niniejszym protokołem mają charakter poufny lub zastrzeżony, w zależności od zasad mających zastosowanie dla każdej ze Stron. Informacje te objęte są obowiązkiem zachowania tajemnicy urzędowej i korzystają z ochrony rozszerzonej na podobne informacje na podstawie odpowiednich przepisów prawnych Strony, która je otrzymała oraz odpowiednich przepisów mających zastosowanie do organów Wspólnoty Europejskiej.

2. Dane osobowe mogą być wymieniane tylko w przypadku, gdy Strona, która może je otrzymać, podejmuje się ochrony takich danych w stopniu co najmniej odpowiadającym stopniowi ochrony obowiązującemu na terytorium Strony, która ma je dostarczyć. W tym celu Strony przekazują sobie wzajemnie informacje o obowiązujących zasadach, łącznie, jeżeli to konieczne, z przepisami obowiązującymi w państwach członkowskich Wspólnoty Europejskiej.

3. Wykorzystanie informacji uzyskanych na mocy niniejszego protokołu w postępowaniu sądowym lub administracyjnym dotyczącym działań naruszających prawodawstwo celne uznaje się za służące osiągnięciu celów niniejszego protokołu. Dlatego Strony mogą, w swoich aktach dowodowych, sprawozdaniach i zeznaniach, jak również w postępowaniach i sprawach sądowych, wykorzystać jako dowód uzyskane informacje i zbadane przez siebie dokumenty, zgodnie z postanowieniami niniejszego protokołu. Właściwy organ, który dostarczył te informacje lub udostępnił dokumenty, jest zawiadamiany o wykorzystaniu ich w ten sposób.

4. Uzyskane informacje wykorzystuje się wyłącznie do celów niniejszego protokołu. Jeżeli jedna ze Stron pragnie wykorzystać te informacje do innych celów, musi wcześniej uzyskać na to pisemną zgodę organu, który je dostarczył. Wykorzystanie informacji w ten sposób podlega wówczas ograniczeniom nałożonym przez ten organ.

Artykuł 11

Biegli i świadkowie

Urzędnik reprezentujący organ, do którego kierowany jest wniosek, może zostać upoważniony do stawienia się, w ramach przyznanego upoważnienia, jako biegły lub świadek podczas postępowania sądowego lub administracyjnego w sprawach objętych niniejszym protokołem oraz przedstawiania potrzebnych w tym celu przedmiotów, dokumentów lub ich uwierzytelnionych odpisów, jeżeli jest to konieczne dla postępowania. Wniosek o stawienie się musi wskazywać, przed jakim organem sądowym lub administracyjnym urzędnik musi się stawić, w jakiej sprawie oraz z jakiego tytułu lub w jakim charakterze urzędnik ten będzie przesłuchiwany.

Artykuł 12

Wydatki związane z udzieleniem pomocy

Strony odstępują od wzajemnych roszczeń dotyczących zwrotu wydatków poniesionych w związku z realizacją postanowień niniejszego protokołu, z wyjątkiem, odpowiednio, wydatków poniesionych na rzecz biegłych i świadków oraz tłumaczy ustnych i pisemnych niebędących pracownikami administracji publicznej.

Artykuł 13

Wdrożenie

1. Wdrożenie niniejszego protokołu powierza się z jednej strony organom celnym państw AWP-sygnatariuszy, a z drugiej strony właściwym służbom Komisji Wspólnot Europejskich i organom celnym państw członkowskich. Decydują one w sprawach związanych ze wszystkimi środkami praktycznymi

o uzgodnieniach niezbędnych do stosowania niniejszego protokołu, z uwzględnieniem obowiązujących przepisów, zwłaszcza w dziedzinie ochrony danych.

2. Strony konsultują się wzajemnie, a następnie na bieżąco przekazują sobie informacje na temat szczegółowych zasad wykonawczych przyjętych zgodnie z postanowieniami niniejszego protokołu.

Artykuł 14

Zmiany

Strony mogą zalecić właściwym organom zmiany, które ich zdaniem powinny być wprowadzone do niniejszego protokołu.

Artykuł 15

Postanowienia końcowe

1. Niniejszy protokół uzupełnia wszelkie umowy z zakresu wzajemnej pomocy administracyjnej, które zostały zawarte lub mogą być zawarte między Stronami, a nie utrudnia ich stosowanie ani nie wyklucza udzielenia bardziej wzmożonej wzajemnej pomocy na podstawie tych umów.

2. Postanowienia niniejszego protokołu nie wpływają na zobowiązania Stron wynikające z jakiegokolwiek innej umowy lub konwencji międzynarodowej.

3. Postanowienia niniejszego protokołu nie mają wpływu na przepisy Wspólnoty Europejskiej regulujące przekazywanie między właściwymi służbami Komisji Wspólnot Europejskich i organami celnymi państw członkowskich Wspólnoty Europejskiej wszelkich informacji otrzymanych na podstawie niniejszego protokołu, które mogłyby być przedmiotem zainteresowania Wspólnoty Europejskiej.

4. Niezależnie od postanowień ust. 1, postanowienia zawarte w niniejszym protokole mają pierwszeństwo przed postanowieniami wszelkich dwustronnych umów o wzajemnej pomocy, które zostały lub mogą zostać zawarte między poszczególnymi państwami członkowskimi Wspólnoty Europejskiej a jakimkolwiek państwem AWP-sygnatariuszem, o ile postanowienia tych umów okażą się niezgodne z postanowieniami zawartymi w niniejszym protokole.

5. W sprawach związanych ze stosowaniem niniejszego protokołu Strony konsultują się wzajemnie w celu rozstrzygnięcia sprawy w ramach Komitetu EPA.

AKT KOŃCOWY

Przedstawiciele:

ZWIĄZKU KOMORÓW

REPUBLIKI MADAGASKARU

REPUBLIKI MAURITIUSU

REPUBLIKI SESZELI

REPUBLIKI ZAMBII

REPUBLIKI ZIMBABWE

zwanych dalej „Państwami AWP”

z jednej strony oraz

KRÓLESTWA BELGII,

REPUBLIKI BUŁGARII,

REPUBLIKI CZEKIEJ,

KRÓLESTWA DANII,

REPUBLIKI FEDERALNEJ NIEMIEC,

REPUBLIKI ESTOŃSKIEJ,

IRLANDII,

REPUBLIKI GRECKIEJ,

KRÓLESTWA HISZPANII,

REPUBLIKI FRANCUSKIEJ,

REPUBLIKI WŁOSKIEJ,

REPUBLIKI CYPRYJSKIEJ,

REPUBLIKI ŁOTEWSKIEJ,

REPUBLIKI LITEWSKIEJ,

WIELKIEGO KSIĘSTWA LUKSEMBURGA,

REPUBLIKI WĘGIERSKIEJ,

MALTY,

KRÓLESTWA NIDERLANDÓW,

REPUBLIKI AUSTRII,

RZECZYPOSPOLITEJ POLSKIEJ,

REPUBLIKI PORTUGALSKIEJ,

RUMUNII,

REPUBLIKI SŁOWENII,

REPUBLIKI SŁOWACKIEJ,

REPUBLIKI FINLANDII,

KRÓLESTWA SZWECJI,

ZJEDNOCZONEGO KRÓLESTWA WIELKIEJ BRYTANII I IRLANDII PÓŁNOCNEJ,

oraz

WSPÓLNOTY EUROPEJSKIEJ,

zwanych dalej „Stroną WE”,

z drugiej strony,

podczas spotkania w Grand Baie, Mauritius, w dniu dwudziestego dziewiątego sierpnia dwa tysiące dziewiętego roku w celu podpisania Umowy przejściowej ustanawiającej ramy Umowy o partnerstwie gospodarczym między państwami Afryki Wschodniej i Południowej, z jednej strony, a Wspólnotą Europejską i jej państwami członkowskimi, z drugiej strony, wraz z podpisaniem umowy:

— przyjęli następujące załączniki, protokoły i wspólne deklaracje:

- ZAŁĄCZNIK I: Cła na produkty pochodzące z Państw AWP
- ZAŁĄCZNIK II: Wykaz Państw AWP, które przyjęły zobowiązania na mocy rozdziału II i cła na produkty pochodzące z państw UE przywożone do Państw AWP-sygnatariuszy
- ZAŁĄCZNIK III: Wyjątki dla Państw AWP dotyczące ceł, podatków od wywozu, traktowania narodowego w zakresie podatków i uregulowań wewnętrznych
- ZAŁĄCZNIK IV: Struktura rozwoju
- PROTOKÓŁ 1: Dotyczący definicji pojęcia „produkty pochodzące” oraz metod współpracy administracyjnej oraz załączniki do niego
- PROTOKÓŁ 2: Wzajemna pomoc administracyjna w sprawach celnych

W DOWÓD CZEGO niżej podpisani pełnomocnicy podpisali niniejszy Akt końcowy.

WSPÓLNA DEKLARACJA DOTYCZĄCA KSIĘSTWA ANDORY

1. Produkty pochodzące z Księstwa Andory, objęte działami 25 do 97 zharmowanizowanego systemu, są uznawane przez Państwa AWP za pochodzące ze Wspólnoty Europejskiej w rozumieniu niniejszej umowy.
 2. Protokół 1 stosuje się odpowiednio dla potrzeb określania statusu pochodzenia wyżej wymienionych produktów.
-

WSPÓLNA DEKLARACJA DOTYCZĄCA REPUBLIKI SAN MARINO

1. Produkty pochodzące z Republiki San Marino są uznawane przez Państwa AWP za pochodzące ze Wspólnoty Europejskiej w rozumieniu niniejszej umowy.
 2. Protokół 1 stosuje się odpowiednio dla potrzeb określania statusu pochodzenia wyżej wymienionych produktów.
-

WSPÓLNA DEKLARACJA DOTYCZĄCA KWOT POŁOWOWYCH DLA TUŃCZYKA

Niniejsza wspólna deklaracja zawiera wyjaśnienia na temat stosowania w 2009 r. art. 42 ust. 8 protokołu 1 do Umowy przejściowej ustanawiającej ramy Umowy o partnerstwie gospodarczym (zwanej dalej „umową”) dotyczącego definicji pojęcia „produkty pochodzące” oraz metod współpracy administracyjnej, w którym przewidziano automatyczne odstępstwo dotyczące tuńczyka konserwowanego w ramach rocznego kontyngentu wynoszącego 8 000 ton i połędwicy z tuńczyka w ramach rocznego kontyngentu wynoszącego 2 000 ton.

Strony przyjmują do wiadomości, że odstępstwa dotyczące tuńczyka przetworzonego przyznane zgodnie z rozporządzeniem (WE) nr 1528/2007 są wdrażane w ramach wcześniejszego tymczasowego stosowania automatycznego odstępstwa objętego umową zgodnie z art. 62 ust. 6. W związku z powyższym Strony odnotowują, że ogólny roczny kontyngent wynoszący 8 000 ton tuńczyka konserwowanego i 2 000 ton połędwicy z tuńczyka będzie przestrzegany w 2009 r. jako połączenie odstępstw przyznanych zgodnie z rozporządzeniem Rady (WE) nr 1528/2007 oraz automatycznego odstępstwa objętego umową.

W tym celu Strony stwierdzają, iż po okresie tymczasowego stosowania umowy ogólny roczny kontyngent w ramach automatycznego odstępstwa w 2009 r. zostanie zmniejszony o łączną ilość faktycznie wykorzystaną między 1 stycznia 2009 r. a datą tymczasowego stosowania umowy w odniesieniu do Państw AWP korzystających z odstępstw przyznanych zgodnie z rozporządzeniem (WE) nr 1528/2007. Aby ułatwić wykonanie tego ustalenia, informacje o wskazanych ilościach zostaną przekazane WE w terminie 60 dni po dacie tymczasowego stosowania umowy w odniesieniu do Państw AWP korzystających z takich odstępstw.

Dostosowane kontyngenty w ramach automatycznego odstępstwa w 2009 r. zostaną wdrożone decyzją Komitetu Współpracy Celnej przewidzianego w art. 41 protokołu 1 do umowy dotyczącego definicji pojęcia „produkty pochodzące” oraz metod współpracy administracyjnej.

Съставено в Гранд Бей на двадесет и девети август две хиляди и девета година.

Hecho en Grand Baie a veintinueve de agosto de dos mil nueve.

V Grand Baie dne dvacátého devátého srpna dva tisíce devět.

Udfærdiget i Grand Baie, den niogtyvende august to tusinde og ni.

Geschehen zu Grand Baie am neunundzwanzigsten August zweitausendneun.

Sõlmitud Grand Baies, kahe tuhande üheksanda aasta augusti kahekümne üheksandal päeval.

Έγινε στην Grand Baie, στις είκοσι εννέα Αυγούστου δύο χιλιάδες εννιά.

Done at Grand Baie on the twenty-ninth day of August in the year two thousand and nine.

Fait à Grand Baie, le vingt-neuf août deux mille neuf.

Fatto a Grand Baie, addì ventinove agosto duemilanove.

Grand Baie, divi tūkstoši devītā gada divdesmit devītājā augustā.

Priimta Grand Baie tūkstančiai devintų metų rugpjūčio dvidešimt devintą dieną.

Kelt Grand Baie-ben, a 2009. év augusztus hónapjának huszonkilencedik napján.

Magħmul fi Grand Baie fid-disgħa u ghoxrin jum ta' Awwissu fis-sena elfejn u disgħa.

Gedaan te Grand Baie, op de negenentwintigste dag van augustus in het jaar tweeduizend negen.

Sporządzono w Grand Baie dnia dwudziestego dziewiątego sierpnia dwa tysiące dziewiątego roku.

Feito em Grand Baie aos vinte e nove de Agosto de dois mil e nove.

Înceiat la Grand Baie, la douăzeci și nouă august două mii nouă.

V Grand Baie dvadsiateho deviateho augusta dvetisícdeväť.

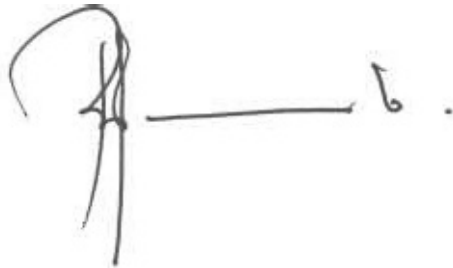
V Grand Baieju, devetinvajsetega avgusta dvatisočdevet.

Tehty Grand Baiessa kahdentenkymmenentenäyhdeksäntenä päivänä elokuuta vuonna kaksituhattayhdeksän.

Som skedde i Grand Baie den tjugonionde augusti år tjugohundraio.

Pour l'Union des Comores

Pour la République de Madagascar

A handwritten signature in black ink, consisting of a large, stylized initial 'R' followed by a horizontal line and a small 'b' with a period.

For the Republic of Mauritius

A handwritten signature in black ink, featuring a large, stylized initial 'R' followed by a long, sweeping horizontal line.

Pour la République des Seychelles

A handwritten signature in black ink, consisting of a stylized initial 'R' followed by a short horizontal line.

For the Republic of Zambia

For the Republic of Zimbabwe

A handwritten signature in black ink, consisting of a large, stylized initial 'R' followed by a long, sweeping horizontal line.

Za Европейската общност
Por la Comunidad Europea
Za Evropské společenství
For Det Europæiske Fællesskab
Für die Europäische Gemeinschaft
Euroopa Ühenduse nimel
Για την Ευρωπαϊκή Κοινότητα
For the European Community
Pour la Communauté européenne
Per la Comunità europea
Eiropas Kopienas vārdā
Europos bendrijos vardu
az Európai Közösség részéről
Għall-Komunità Ewropea
Voor de Europese Gemeenschap
W imieniu Wspólnoty Europejskiej
Pela Comunidade Europeia
Pentru Comunitatea Europeană
Za Európske spoločenstvo
za Evropsko skupnost
Euroopan yhteisön puolesta
På Europeiska gemenskapens vägnar



Qta n. sub.
