

Warszawa, dnia 27 września 2018 r.

Poz. 921

**UCHWAŁA
PAŃSTWOWEJ KOMISJI WYBORCZEJ**

z dnia 27 sierpnia 2018 r.

**w sprawie wzorów kart do głosowania oraz nakładek na karty do głosowania sporządzonych w alfabecie Braille'a,
w wyborach do rad gmin, rad powiatów, sejmików województw i rad dzielnic m.st. Warszawy
oraz w wyborach wójtów, burmistrzów i prezydentów miast**

Na podstawie art. 40 § 5 i art. 40a § 3 ustawy z dnia 5 stycznia 2011 r. – Kodeks wyborczy (Dz. U. z 2018 r. poz. 754, 1000 i 1349) oraz w związku z art. 7 ust. 2 ustawy z dnia 15 marca 2002 r. o ustroju miasta stołecznego Warszawy (Dz. U. z 2015 r. poz. 1438 oraz z 2018 r. poz. 130) Państwowa Komisja Wyborcza uchwała, co następuje:

§ 1. 1. Karta do głosowania w wyborach do rad gmin w gminach liczących do 20 000 mieszkańców:

- 1) drukowana jest na papierze koloru białego, z tym że nazwiska kandydatów drukowane są na szarym tle (CMYK 0, 0, 0, 3);
- 2) drukowana jest na papierze offsetowym o gramaturze 70 g/m² lub 80 g/m², jednakowym rodzajem i wielkością czcionki dla wszystkich imion i nazwisk kandydatów;
- 3) jest jedną kartą, zadrukowaną jednostronnie, formatu:
 - a) 210 mm x 297 mm – jeżeli w okręgu wyborczym zarejestrowano do 15 kandydatów,
 - b) 210 mm x 444 mm – jeżeli w okręgu wyborczym zarejestrowano powyżej 15 kandydatów;
- 4) w prawym górnym rogu ma wycięte trzy umiejscowione w poziomie otwory o średnicy 7 mm.

2. Karta w górnej lewej części opatrzona jest oznaczeniem „Okręg wyborczy nr ...”.

3. Pośrodku karty, w górnej jej części, umieszczony jest napis „KARTA DO GŁOSOWANIA w wyborach do Rady
..... w dniu LISTY KANDYDATÓW NA RADNYCH”.

4. Listy kandydatów na radnych umieszcza się w jednej kolumnie, w kolejności ich numerów.

5. Przed nazwiskiem i imionami każdego kandydata umieszczona jest w kolejności: liczba porządkowa, kratka przeznaczona na oddanie głosu, a pod nazwiskiem i imionami kandydata umieszczony jest poprzedzony odpowiednio wyrazami „zgłoszony przez” lub „zgłoszona przez” skrót nazwy komitetu wyborczego, który zgłosił listę, oraz poprzedzony wyrazami „Lista numer ...” numer listy, a następnie symbol graficzny komitetu wyborczego, jeżeli komitet symbol taki posiada. Druk skrótu nazwy komitetu wyborczego i numeru listy wykonuje się mniejszą niż imiona i nazwiska czcionką, jednakową dla wszystkich skrótów nazw komitetów wyborczych.

6. Na karcie, w jej dolnej części, umieszcza się informację o sposobie głosowania i warunkach ważności głosu oraz drukuje się odcisk pieczęci terytorialnej komisji wyborczej i oznacza się miejsce na umieszczenie pieczęci obwodowej komisji wyborczej ds. przeprowadzenia głosowania w obwodzie.

7. Wzór oraz szczegółowe warunki techniczne karty do głosowania w wyborach do rad gmin w gminach liczących do 20 000 mieszkańców określa:

- 1) w przypadku karty, o której mowa w ust. 1 pkt 3 lit. a – załącznik nr 1 do uchwały;
- 2) w przypadku karty, o której mowa w ust. 1 pkt 3 lit. b – załącznik nr 2 do uchwały.

§ 2. 1. Karta do głosowania w wyborach do:

- 1) rad gmin w gminach liczących powyżej 20 000 mieszkańców:
 - a) drukowana jest na papierze koloru białego, z tym że nazwiska kandydatów drukowane są na szarym tle (CMYK 0, 0, 0, 3),
 - b) w prawym górnym rogu ma wycięte trzy umiejscowione w poziomie otwory o średnicy 7 mm;
- 2) rad powiatów:
 - a) drukowana jest na papierze koloru białego, z tym że nazwiska kandydatów drukowane są na żółtym tle (CMYK 0, 0, 18, 0),
 - b) w prawym górnym rogu ma wycięte dwa umiejscowione w poziomie otwory o średnicy 7 mm;
- 3) sejmików województw:
 - a) drukowana jest na papierze koloru białego, z tym że nazwiska kandydatów drukowane są na niebieskim tle (CMYK 10, 0, 0, 0),
 - b) w prawym górnym rogu ma wycięty jeden otwór o średnicy 7 mm;
- 4) rad dzielnic m.st. Warszawy:
 - a) drukowana jest na papierze koloru białego, z tym że nazwiska kandydatów drukowane są na żółtym tle (CMYK 0, 0, 18, 0),
 - b) w prawym górnym rogu ma wycięte dwa umiejscowione w poziomie otwory o średnicy 7 mm.

2. Karta jest:

- 1) jedną kartą, zadrukowaną jednostronnie, formatu:
 - a) 261 mm na 343 mm – jeżeli w okręgu wyborczym zarejestrowano do 6 list kandydatów, z zastrzeżeniem ust. 3,
 - b) 420 mm na 500 mm – jeżeli w okręgu wyborczym zarejestrowano do 15 list kandydatów,
 - c) 420 mm na 639 mm – jeżeli w okręgu wyborczym zarejestrowano do 20 list kandydatów;
- 2) kartą składającą się z odpowiedniej liczby zadrukowanych jednostronnie, trwale połączonych kartek formatu 210 mm na 297 mm – jeżeli w okręgu wyborczym zarejestrowano więcej niż 20 list kandydatów, lub okręgu wyborczym zarejestrowano kandydata, którego nazwisko i imię (imiona) zawierają łącznie więcej niż 44 znaki drukarskie, wliczając spacje.

3. W wyborach do sejmiku województwa w okręgu wyborczym, w którym zarejestrowano do 6 list, a na przynajmniej jednej z nich zarejestrowano trzynastu kandydatów, drukuje się kartę, o której mowa w ust. 2 pkt 1 lit. b.

4. Na kartach do głosowania, o których mowa w ust. 2 pkt 1, listy kandydatów umieszcza się w wierszach w kolejności ich numerów, licząc od lewej do prawej, podając dla każdej listy symbol graficzny komitetu wyborczego, jeżeli komitet symbol taki posiada, i poprzedzony wyrazami „Lista nr ...” numer listy, a poniżej oznaczenie listy skrótem nazwy komitetu wyborczego. Na liście umieszcza się w kolejności liczbę porządkową, po niej kratkę przeznaczoną na oddanie głosu oraz nazwisko i imię (imiona) każdego kandydata. Dla każdej listy przeznacza się jednakowe pole. Przepisy § 1 ust. 1 pkt 2, ust. 2, 3 i 6 stosuje się odpowiednio.

5. Karta, o której mowa w ust. 2 pkt 2, zawiera stronę tytułową, stronę ze spisem treści oraz strony z listami kandydatów. Każda strona karty, w górnej lewej części, opatrzona jest oznaczeniem „Okręg wyborczy nr ...”, a w prawej – oznaczeniem „str. ... (numer danej strony) z ... (liczba stron)”. Pierwsza strona karty do głosowania jest stroną tytułową. W górnej jej części, pośrodku, umieszczony jest napis „KARTA DO GŁOSOWANIA w wyborach do w dniu”. W środkowej jej części umieszcza się na tle w takim kolorze, jaki ma tło, na którym drukowane są nazwiska kandydatów na tej karcie, informację o sposobie głosowania i warunkach ważności głosu, a poniżej drukuje się odcisk pieczęci terytorialnej komisji wyborczej i oznacza się miejsce na umieszczenie pieczęci obwodowej komisji wyborczej ds. przeprowadzenia głosowania w obwodzie. Druga strona karty do głosowania jest stroną ze spisem treści. W górnej jej części, pośrodku, umieszczony jest napis „Spis treści”, poniżej napis „Listy kandydatów na radnych” i w dwóch kolumnach napis „Strona”, a niżej ułożone według kolejności numerów list symbole graficzne komitetów wyborczych symbole te posiadających i, drukowane na takim tle w takim kolorze, jaki ma tło, na którym drukowane są nazwiska kandydatów na tej karcie, skróty nazw komitetów wyborczych zgłaszających listy oraz numery stron, na których umieszczona jest dana lista. W pierwszej kolumnie umieszcza się 15 skrótów nazw komitetów wyborczych. Na kolejnych stronach karty do głosowania

umieszcza się listy kandydatów na radnych, w kolejności ich numerów. Na jednej stronie umieszcza się tylko jedną listę kandydatów na radnych. Każda lista opatrzona jest poprzedzonym wyrazami „Lista nr ...” numerem listy, a poniżej symbolem graficznym komitetu wyborczego, jeżeli komitet symbol taki posiada, oraz skrótem nazwy komitetu wyborczego, który zgłosił listę. Na liście umieszcza się w kolejności liczbę porządkową, po niej kratkę przeznaczoną na oddanie głosu oraz nazwisko i imię (imiona) każdego kandydata. Przepis § 1 ust. 1 pkt 2 stosuje się.

6. Wzór oraz szczegółowe warunki techniczne karty do głosowania w wyborach do:

- 1) rad gmin w gminach liczących powyżej 20 000 mieszkańców określa:
 - a) w przypadku karty, o której mowa w ust. 2 pkt 1 lit. a – załącznik nr 3 do uchwały,
 - b) w przypadku karty, o której mowa w ust. 2 pkt 1 lit. b – załącznik nr 4 do uchwały,
 - c) w przypadku karty, o której mowa w ust. 2 pkt 1 lit. c – załącznik nr 5 do uchwały,
 - d) w przypadku karty, o której mowa w ust. 2 pkt 2 – załącznik nr 6 do uchwały;
- 2) rad powiatów określa:
 - a) w przypadku karty, o której mowa w ust. 2 pkt 1 lit. a – załącznik nr 7 do uchwały,
 - b) w przypadku karty, o której mowa w ust. 2 pkt 1 lit. b – załącznik nr 8 do uchwały,
 - c) w przypadku karty, o której mowa w ust. 2 pkt 1 lit. c – załącznik nr 9 do uchwały,
 - d) w przypadku karty, o której mowa w ust. 2 pkt 2 – załącznik nr 10 do uchwały;
- 3) sejmików województw określa:
 - a) w przypadku karty, o której mowa w ust. 2 pkt 1 lit. a – załącznik nr 11 do uchwały,
 - b) w przypadku karty, o której mowa w ust. 2 pkt 1 lit. b – załącznik nr 12 do uchwały,
 - c) w przypadku karty, o której mowa w ust. 2 pkt 1 lit. c – załącznik nr 13 do uchwały,
 - d) w przypadku karty, o której mowa w ust. 2 pkt 2 – załącznik nr 14 do uchwały;
- 4) rad dzielnic m.st. Warszawy określa:
 - a) w przypadku karty, o której mowa w ust. 2 pkt 1 lit. a – załącznik nr 15 do uchwały,
 - b) w przypadku karty, o której mowa w ust. 2 pkt 1 lit. b – załącznik nr 16 do uchwały,
 - c) w przypadku karty, o której mowa w ust. 2 pkt 1 lit. c – załącznik nr 17 do uchwały,
 - d) w przypadku karty, o której mowa w ust. 2 pkt 2 – załącznik nr 18 do uchwały.

§ 3. 1. Karta do głosowania w wyborach wójta, burmistrza, prezydenta miasta, w których głosuje się na więcej niż jednego kandydata:

- 1) drukowana jest na papierze koloru białego, z tym że nazwiska kandydatów drukowane są na różowym tle (CMYK 0, 14, 14, 0);
- 2) jest jedną kartą, zadrukowaną jednostronnie, formatu:
 - a) 210 mm na 342 mm – jeżeli zarejestrowano do 15 kandydatów,
 - b) 220 mm na 525 mm – jeżeli zarejestrowano powyżej 15 kandydatów;
- 3) w prawym górnym rogu ma wycięte cztery umiejscowione w poziomie otwory o średnicy 7 mm, z zastrzeżeniem ust. 2.

2. Dopuszczalne jest, aby zamiast wyciętych czterech otworów, o których mowa w ust. 1 pkt 3, karta do głosowania miała ścięty prawy górny róg.

3. Pośrodku karty, w górnej jej części, umieszczony jest napis „KARTA DO GŁOSOWANIA w wyborach w dniu r.”, a poniżej – „Kandydaci na”.

4. Nazwiska i imiona kandydatów umieszcza się w jednej kolumnie, w kolejności alfabetycznej.

5. Przed nazwiskiem i imionami każdego kandydata umieszczona jest w kolejności liczba porządkowa, kratka przeznaczona na oddanie głosu, a pod nazwiskiem i imionami kandydata umieszczony jest skrót nazwy komitetu wyborczego poprzedzony odpowiednio wyrazami „zgłoszony przez” lub „zgłoszona przez” oraz symbol graficzny komitetu wyborczego, jeżeli komitet symbol taki posiada i do zgłoszenia kandydata symbol ten załączono.

6. Przepisy § 1 ust. 1 pkt 2, ust. 5 zdanie drugie i ust. 6 stosuje się odpowiednio.

7. Wzór oraz szczegółowe warunki techniczne karty do głosowania w wyborach wójta, burmistrza, prezydenta miasta, w których głosuje się na więcej niż jednego kandydata, określa:

- 1) w przypadku karty, o której mowa w ust. 1 pkt 2 lit. a – załącznik nr 19 do uchwały;
- 2) w przypadku karty, o której mowa w ust. 1 pkt 2 lit. b – załącznik nr 20 do uchwały.

§ 4. 1. Karta do głosowania w wyborach wójta, burmistrza, prezydenta miasta, w których głosuje się na jednego kandydata, jest jedną kartą, zadrukowaną jednostronnie, formatu 210 mm na 148 mm.

2. Pośrodku karty, w górnej jej części, umieszczony jest napis „KARTA DO GŁOSOWANIA w wyborach w dniu r. Kandydat na zgłoszony/a przez” oraz symbol graficzny komitetu wyborczego, jeżeli komitet symbol taki posiada i do zgłoszenia kandydata symbol ten załączono.

3. Z lewej strony karty przed nazwiskiem i imieniem (imionami) kandydata umieszcza się symetrycznie wyraz „TAK” i odpowiednią kratkę, a niżej wyraz „NIE” i odpowiednią kratkę.

4. Przepisy § 1 ust. 1 pkt 2, ust. 5 zdanie drugie i ust. 6, § 3 ust. 1 pkt 1 i 3 oraz ust. 2 stosuje się odpowiednio.

5. Wzór oraz szczegółowe warunki techniczne karty do głosowania w wyborach wójta, burmistrza, prezydenta miasta, w których głosuje się na jednego kandydata, określa załącznik nr 21 do uchwały.

§ 5. 1. W wyborach wójta, burmistrza, prezydenta miasta, w głosowaniu ponownym, karty do głosowania drukuje się, zgodnie z wymogami odpowiednio § 3 lub § 4, z zastrzeżeniem ust. 2 i 3.

2. Karta w prawym górnym rogu ma wycięty jeden otwór o średnicy 7 mm. Przepis § 3 ust. 2 stosuje się odpowiednio.

3. W umieszczonym w górnej części karty napisie po wyrazach „KARTA DO GŁOSOWANIA w wyborach” dodaje się wyrazy „w ponownym głosowaniu”.

4. Wzór oraz szczegółowe warunki techniczne karty do głosowania w głosowaniu ponownym w wyborach wójta, burmistrza, prezydenta miasta, w których głosuje się na dwóch kandydatów, określa załącznik nr 22 do uchwały.

5. Wzór oraz szczegółowe warunki techniczne karty do głosowania w głosowaniu ponownym w wyborach wójta, burmistrza, prezydenta miasta, w których głosuje się na jednego kandydata, określa załącznik nr 23 do uchwały.

§ 6. 1. Nakładka na kartę do głosowania sporządzana w alfabecie Braille’a, zwana dalej „nakładką na kartę”, w wyborach do rad gmin w gminach liczących do 20 000 mieszkańców:

- 1) wykonywana jest z przezroczystego trójwarstwowego materiału plastycznego politereftalan etylenu, znanego także pod nazwami PET, R-PET, A-PET, o grubości pomiędzy 0,25 do 0,3 mm i gęstości 1,35 g/cm³;
- 2) sporządzana jest w formacie odpowiadającym formatowi karty do głosowania, do której ma być używana, ponadto u góry, na dole oraz z prawej strony znajdują się zakładki podtrzymujące kartę do głosowania;
- 3) ma ścięty górny prawy narożnik, w celu poinformowania o prawym dalszym narożniku nakładki.

2. Pośrodku nakładki na kartę, w górnej jej części, umieszczony jest napis zapisany alfabetem Braille’a w standardzie Marburg Medium:

- 1) w przypadku nakładki na kartę do głosowania, o której mowa w § 1 ust. 1 pkt 3 lit. a – „Nakładka formatu A4, do głosowania do rady gminy.”;
- 2) w przypadku nakładki na kartę do głosowania, o której mowa w § 1 ust. 1 pkt 3 lit. b – „Nakładka formatu A3 plus, do głosowania do rady gminy.”.

3. W miejscach odpowiadających umieszczonej na karcie do głosowania kratce przeznaczonej na oddanie głosu umieszczona jest wycięta kratka, a następnie znak liczby porządkowej zapisany alfabetem Braille'a zgodnie z zasadami zapisu tego alfabetu w języku polskim, z tym że na nakładce na kartę wyciętych jest:

- 1) w przypadku nakładki na kartę do głosowania, o której mowa w § 1 ust. 1 pkt 3 lit. a – 15 kratek;
- 2) w przypadku nakładki na kartę do głosowania, o której mowa w § 1 ust. 1 pkt 3 lit. b – 25 kratek.

4. U dołu nakładki nakleja się sporządzoną pismem płaskim naklejkę informującą o rodzaju nakładki.

5. Wzór oraz szczegółowe warunki techniczne dla nakładki na kartę w wyborach do rad gmin w gminach liczących do 20 000 mieszkańców określa:

- 1) w przypadku nakładki na kartę do głosowania, o której mowa w § 1 ust. 1 pkt 3 lit. a – załącznik nr 24 do uchwały;
- 2) w przypadku nakładki na kartę do głosowania, o której mowa w § 1 ust. 1 pkt 3 lit. b – załącznik nr 25 do uchwały.

§ 7. 1. Do sporządzania nakładki na kartę w wyborach do rad gmin w gminach liczących powyżej 20 000 mieszkańców, do rad powiatów, do sejmików województw i do rad dzielnic m.st. Warszawy stosuje się § 6 ust. 1 i 4.

2. Pośrodku nakładki na kartę, w górnej jej części, umieszczony jest napis zapisany alfabetem Braille'a w standardzie Marburg Medium:

- 1) w przypadku nakładki na kartę do głosowania, o której mowa w § 2 ust. 2 pkt 1 lit. a – „Nakładka na kartę formatu A3 minus, do głosowania w wyborach do rady gminy, rady powiatu, rady dzielnicy i sejmiku województwa.”;
- 2) w przypadku nakładki na kartę do głosowania, o której mowa w § 2 ust. 2 pkt 1 lit. b – „Nakładka na kartę formatu A2 minus, do głosowania w wyborach do rady gminy, rady powiatu, rady dzielnicy i sejmiku województwa.”;
- 3) w przypadku nakładki na kartę do głosowania, o której mowa w § 2 ust. 2 pkt 1 lit. c – „Nakładka na kartę formatu A2 plus, do głosowania w wyborach do rady gminy, rady powiatu, rady dzielnicy i sejmiku województwa.”;
- 4) w przypadku nakładki na kartę do głosowania, o której mowa w § 2 ust. 2 pkt 2 – „Nakładka na kartę zbroszowaną.”.

3. W miejscach odpowiadających umieszczonej na karcie do głosowania kratce przeznaczonej na oddanie głosu umieszczona jest wycięta kratka, a następnie znak liczby porządkowej zapisany alfabetem Braille'a zgodnie z zasadami zapisu tego alfabetu w języku polskim, z tym że na nakładce na kartę wyciętych jest:

- 1) w przypadku nakładki na kartę do głosowania, o której mowa w § 2 ust. 2 pkt 1 lit. a – po 12 kratek przy 6 listach;
- 2) w przypadku nakładki na kartę do głosowania, o której mowa w § 2 ust. 2 pkt 1 lit. b – 13 kratek przy 15 listach;
- 3) w przypadku nakładki na kartę do głosowania, o której mowa w § 2 ust. 2 pkt 1 lit. c – 13 kratek przy 20 listach.
- 4) w przypadku nakładki na kartę do głosowania, o której mowa w § 2 ust. 2 pkt 2 – 13 kratek.

4. Wzór oraz szczegółowe warunki techniczne dla nakładki na kartę w wyborach do rad gmin w gminach liczących powyżej 20 000 mieszkańców, do rad powiatów, do sejmików województw i do rad dzielnic m.st. Warszawy określa:

- 1) w przypadku nakładki na kartę do głosowania, o której mowa w § 2 ust. 2 pkt 1 lit. a – załącznik nr 26 do uchwały;
- 2) w przypadku nakładki na kartę do głosowania, o której mowa w § 2 ust. 2 pkt 1 lit. b – załącznik nr 27 do uchwały;
- 3) w przypadku nakładki na kartę do głosowania, o której mowa w § 2 ust. 2 pkt 1 lit. c – załącznik nr 28 do uchwały;
- 4) w przypadku nakładki na kartę do głosowania, o której mowa w § 2 ust. 2 pkt 2 – załącznik nr 29 do uchwały.

§ 8. 1. Do sporządzania nakładki na kartę w wyborach wójta, burmistrza i prezydenta miasta, w których głosuje się na więcej niż jednego kandydata, stosuje się § 6 ust. 1 i 4.

2. Pośrodku nakładki na kartę, w górnej jej części, umieszczony jest napis zapisany alfabetem Braille'a w standardzie Marburg Medium:

- 1) w przypadku nakładki na kartę do głosowania, o której mowa w § 3 ust. 1 pkt 2 lit. a – „Nakładka formatu A4 plus, do głosowania na wójta, burmistrza, prezydenta.”;
- 2) w przypadku nakładki na kartę do głosowania, o której mowa w § 3 ust. 1 pkt 2 lit. b – „Nakładka formatu A3 plus, do głosowania na wójta, burmistrza, prezydenta.”.

3. W miejscach odpowiadających umieszczonej na karcie do głosowania kratce przeznaczonej na oddanie głosu umieszczona jest wycięta kratka, a następnie znak liczby porządkowej zapisany alfabetem Braille'a zgodnie z zasadami zapisu tego alfabetu w języku polskim, z tym że na nakładce na kartę wyciętych jest:

- 1) w przypadku nakładki na kartę do głosowania, o której mowa w § 3 ust. 1 pkt 2 lit. a – 15 kratek;
- 2) w przypadku nakładki na kartę do głosowania, o której mowa w § 3 ust. 1 pkt 2 lit. b – 25 kratek.

4. Wzór oraz szczegółowe warunki techniczne dla nakładki na kartę w wyborach do rad gmin w gminach niebędących miastami na prawach powiatu oraz w wyborach wójta, burmistrza i prezydenta miasta, w których głosuje się na więcej niż jednego kandydata, określa:

- 1) w przypadku nakładki na kartę do głosowania, o której mowa w § 3 ust. 1 pkt 2 lit. a – załącznik nr 30 do uchwały;
- 2) w przypadku nakładki na kartę do głosowania, o której mowa w § 3 ust. 1 pkt 2 lit. b – załącznik nr 31 do uchwały.

§ 9. 1. Do sporządzania nakładki na kartę w wyborach wójta, burmistrza, prezydenta miasta, w których głosuje się na jednego kandydata, stosuje się § 6 ust. 1 i 4.

2. Pośrodku nakładki na kartę, w górnej jej części, umieszczony jest napis zapisany alfabetem Braille'a w standardzie Marburg Medium „Nakładka formatu A5, do głosowania na jednego kandydata na wójta, burmistrza, prezydenta miasta.”.

3. W miejscach odpowiadających umieszczonej na karcie do głosowania kratce przeznaczonej na oddanie głosu umieszczona jest wycięta kratka, a następnie zapisane alfabetem Braille'a wyrazy „TAK” oraz „NIE” umieszczone po prawej stronie kratki.

4. Wzór oraz szczegółowe warunki techniczne dla nakładki na kartę w wyborach wójta, burmistrza, prezydenta miasta, w których głosuje się na jednego kandydata, określa załącznik nr 32 do uchwały.

§ 10. 1. Do sporządzania nakładki na kartę w ponownym głosowaniu w wyborach wójta, burmistrza, prezydenta miasta, w których głosuje się na dwóch kandydatów, stosuje się § 6 ust. 1 i ust. 4.

2. Pośrodku nakładki na kartę, w górnej jej części, umieszczony jest napis zapisany alfabetem Braille'a w standardzie Marburg Medium „Nakładka formatu A5, w głosowaniu ponownym na dwóch kandydatów na wójta, burmistrza, prezydenta.”.

3. W miejscach odpowiadających umieszczonej na karcie do głosowania kratce przeznaczonej na oddanie głosu umieszczona jest wycięta kratka, a następnie znak liczby porządkowej zapisany alfabetem Braille'a zgodnie z zasadami zapisu tego alfabetu w języku polskim.

4. Wzór oraz szczegółowe warunki techniczne dla nakładki na kartę w ponownym głosowaniu w wyborach wójta, burmistrza, prezydenta miasta, w których głosuje się na dwóch kandydatów, określa załącznik nr 33 do uchwały.

§ 11. W ponownym głosowaniu w wyborach wójta, burmistrza, prezydenta miasta, w których głosuje się na jednego kandydata, zastosowanie mają nakładki właściwe dla pierwszego głosowania, sporządzone zgodnie z § 9.

§ 12. Uchwałę stosuje się także w wyborach przeprowadzanych w toku kadencji, z tym że jeżeli w danym dniu w jednostce samorządu terytorialnego przeprowadzane są wybory tylko do jednego organu, niezależnie od wybieranego organu przepis § 3 ust. 2 stosuje się odpowiednio.

§ 13. Traci moc uchwała Państwowej Komisji Wyborczej z dnia 11 sierpnia 2014 r. w sprawie wzorów kart do głosowania oraz nakładek na karty do głosowania sporządzonych w alfabecie Braille'a, w wyborach do rad gmin, rad powiatów, sejmików województw i rad dzielnic m.st. Warszawy oraz w wyborach wójtów, burmistrzów i prezydentów miast (M.P. poz. 734 i 735 oraz z 2015 r. poz. 147).

§ 14. Uchwała wchodzi w życie z dniem podjęcia i podlega ogłoszeniu.

Przewodniczący Państwowej Komisji Wyborczej: *W. Hermeliński*

Załączniki do uchwały Państwowej Komisji Wyborczej z dnia 27 sierpnia 2018 r. (poz. 921)

Załącznik nr 1

WZÓR

210,0 mm

Okręg wyborczy nr

KARTA DO GŁOSOWANIA
 w wyborach do Rady w dniu r.
(nazwa rady i gminy)
 LISTY KANDYDATÓW NA RADNYCH

01	<input type="checkbox"/> <small>(nazwisko i imię - imiona)</small>	Lista numer	<input type="checkbox"/>
		zgłoszony/a przez <small>(skrót nazwy komitetu wyborczego)</small>		
02	<input type="checkbox"/> <small>(nazwisko i imię - imiona)</small>	Lista numer	<input type="checkbox"/>
		zgłoszony/a przez <small>(skrót nazwy komitetu wyborczego)</small>		
03	<input type="checkbox"/> <small>(nazwisko i imię - imiona)</small>	Lista numer	<input type="checkbox"/>
		zgłoszony/a przez <small>(skrót nazwy komitetu wyborczego)</small>		
04	<input type="checkbox"/> <small>(nazwisko i imię - imiona)</small>	Lista numer	<input type="checkbox"/>
		zgłoszony/a przez <small>(skrót nazwy komitetu wyborczego)</small>		
05	<input type="checkbox"/> <small>(nazwisko i imię - imiona)</small>	Lista numer	<input type="checkbox"/>
		zgłoszony/a przez <small>(skrót nazwy komitetu wyborczego)</small>		
06	<input type="checkbox"/> <small>(nazwisko i imię - imiona)</small>	Lista numer	<input type="checkbox"/>
		zgłoszony/a przez <small>(skrót nazwy komitetu wyborczego)</small>		
07	<input type="checkbox"/> <small>(nazwisko i imię - imiona)</small>	Lista numer	<input type="checkbox"/>
		zgłoszony/a przez <small>(skrót nazwy komitetu wyborczego)</small>		
08	<input type="checkbox"/> <small>(nazwisko i imię - imiona)</small>	Lista numer	<input type="checkbox"/>
		zgłoszony/a przez <small>(skrót nazwy komitetu wyborczego)</small>		
09	<input type="checkbox"/> <small>(nazwisko i imię - imiona)</small>	Lista numer	<input type="checkbox"/>
		zgłoszony/a przez <small>(skrót nazwy komitetu wyborczego)</small>		
10	<input type="checkbox"/> <small>(nazwisko i imię - imiona)</small>	Lista numer	<input type="checkbox"/>
		zgłoszony/a przez <small>(skrót nazwy komitetu wyborczego)</small>		
11	<input type="checkbox"/> <small>(nazwisko i imię - imiona)</small>	Lista numer	<input type="checkbox"/>
		zgłoszony/a przez <small>(skrót nazwy komitetu wyborczego)</small>		
12	<input type="checkbox"/> <small>(nazwisko i imię - imiona)</small>	Lista numer	<input type="checkbox"/>
		zgłoszony/a przez <small>(skrót nazwy komitetu wyborczego)</small>		
13	<input type="checkbox"/> <small>(nazwisko i imię - imiona)</small>	Lista numer	<input type="checkbox"/>
		zgłoszony/a przez <small>(skrót nazwy komitetu wyborczego)</small>		
14	<input type="checkbox"/> <small>(nazwisko i imię - imiona)</small>	Lista numer	<input type="checkbox"/>
		zgłoszony/a przez <small>(skrót nazwy komitetu wyborczego)</small>		
15	<input type="checkbox"/> <small>(nazwisko i imię - imiona)</small>	Lista numer	<input type="checkbox"/>
		zgłoszony/a przez <small>(skrót nazwy komitetu wyborczego)</small>		

Informacja

1. Znajdź kandydata, na którego chcesz zgłosiować.
2. Postaw znak „X” w kratce **wyłącznie** przy nazwisku tego kandydata.
3. Jeżeli postawisz znak „X” przy nazwisku więcej niż jednego kandydata, Twój głos będzie nieważny.
4. Znak „X” to co najmniej dwie linie przecinające się wewnątrz kratki.

pieczęć terytorialnej komisji wyborczej

297,0 mm

28,2 mm

6,0 mm

6,0 mm

9,0 mm

7,0 mm

8,0 mm

12,0 mm

11,5 mm

WZÓR

Okręg wyborczy nr

KARTA DO GŁOSOWANIA
w wyborach do Rady w dniu r.
(nazwa rady i gminy)
LISTY KANDYDATÓW NA RADNYCH

7,0 mm
8,0 mm
11,5 mm
12,0 mm

210,0 mm

01	□	zgłoszony/a przez	(nazwisko i imię - imiona) (skrót nazwy komitetu wyborczego)	Lista numer	□
	02	zgłoszony/a przez	(nazwisko i imię - imiona) (skrót nazwy komitetu wyborczego)	Lista numer	□
	03	zgłoszony/a przez	(nazwisko i imię - imiona) (skrót nazwy komitetu wyborczego)	Lista numer	□
	04	zgłoszony/a przez	(nazwisko i imię - imiona) (skrót nazwy komitetu wyborczego)	Lista numer	□
	05	zgłoszony/a przez	(nazwisko i imię - imiona) (skrót nazwy komitetu wyborczego)	Lista numer	□
	06	zgłoszony/a przez	(nazwisko i imię - imiona) (skrót nazwy komitetu wyborczego)	Lista numer	□
	07	zgłoszony/a przez	(nazwisko i imię - imiona) (skrót nazwy komitetu wyborczego)	Lista numer	□
	08	zgłoszony/a przez	(nazwisko i imię - imiona) (skrót nazwy komitetu wyborczego)	Lista numer	□
	09	zgłoszony/a przez	(nazwisko i imię - imiona) (skrót nazwy komitetu wyborczego)	Lista numer	□
	10	zgłoszony/a przez	(nazwisko i imię - imiona) (skrót nazwy komitetu wyborczego)	Lista numer	□
	11	zgłoszony/a przez	(nazwisko i imię - imiona) (skrót nazwy komitetu wyborczego)	Lista numer	□
	12	zgłoszony/a przez	(nazwisko i imię - imiona) (skrót nazwy komitetu wyborczego)	Lista numer	□
	13	zgłoszony/a przez	(nazwisko i imię - imiona) (skrót nazwy komitetu wyborczego)	Lista numer	□
	14	zgłoszony/a przez	(nazwisko i imię - imiona) (skrót nazwy komitetu wyborczego)	Lista numer	□
	15	zgłoszony/a przez	(nazwisko i imię - imiona) (skrót nazwy komitetu wyborczego)	Lista numer	□
	16	zgłoszony/a przez	(nazwisko i imię - imiona) (skrót nazwy komitetu wyborczego)	Lista numer	□
	17	zgłoszony/a przez	(nazwisko i imię - imiona) (skrót nazwy komitetu wyborczego)	Lista numer	□
	18	zgłoszony/a przez	(nazwisko i imię - imiona) (skrót nazwy komitetu wyborczego)	Lista numer	□
	19	zgłoszony/a przez	(nazwisko i imię - imiona) (skrót nazwy komitetu wyborczego)	Lista numer	□
	20	zgłoszony/a przez	(nazwisko i imię - imiona) (skrót nazwy komitetu wyborczego)	Lista numer	□
	21	zgłoszony/a przez	(nazwisko i imię - imiona) (skrót nazwy komitetu wyborczego)	Lista numer	□
	22	zgłoszony/a przez	(nazwisko i imię - imiona) (skrót nazwy komitetu wyborczego)	Lista numer	□
	23	zgłoszony/a przez	(nazwisko i imię - imiona) (skrót nazwy komitetu wyborczego)	Lista numer	□
	24	zgłoszony/a przez	(nazwisko i imię - imiona) (skrót nazwy komitetu wyborczego)	Lista numer	□
	25	zgłoszony/a przez	(nazwisko i imię - imiona) (skrót nazwy komitetu wyborczego)	Lista numer	□

Informacja

1. Znajdź kandydata, na którego chcesz zgłasować.
2. Postaw znak „X” w kratce **wyłącznie** przy nazwisku tego kandydata.
3. Jeżeli postawisz znak „X” przy nazwisku więcej niż jednego kandydata, Twój głos będzie nieważny.
4. Znak „X” to co najmniej dwie linie przecinające się wewnątrz kratki.

pieczęć terytorialnej komisji wyborczej

444,0 mm

WZÓR

261,0 mm

The diagram shows a voting card template with a total width of 261.0 mm and a total height of 343.0 mm. The card is divided into three columns for different electoral committees. Each column contains a list of candidates numbered 01 to 10. The top section is titled 'KARTA DO GŁOSOWANIA' and includes fields for the election date and the name of the council. There are three 'Lista nr ...' fields, one for each column, with a width of 6.0 mm. The card is divided into two main vertical sections: the top section is 43.9 mm high and the bottom section is 45.3 mm high. The bottom section contains an 'Informacja' section with four instructions and two circular stamps. The first stamp is empty, and the second stamp is labeled 'pieczęć terytorialnej komisji wyborczej' and has a diameter of 7.0 mm. The card is divided into three columns with widths of 79.8 mm, 80.0 mm, and 75.7 mm. The card is divided into two main vertical sections: the top section is 43.9 mm high and the bottom section is 45.3 mm high. The top section contains three columns of candidate lists, each with a width of 6.0 mm. The bottom section contains an 'Informacja' section with four instructions and two circular stamps. The first stamp is empty, and the second stamp is labeled 'pieczęć terytorialnej komisji wyborczej' and has a diameter of 7.0 mm. The card is divided into three columns with widths of 79.8 mm, 80.0 mm, and 75.7 mm.

Okręg wyborczy nr ...

KARTA DO GŁOSOWANIA
w wyborach do Rady w dniu r.
(nazwa rady i gminy)

LISTY KANDYDATÓW NA RADNYCH

Lista nr ...
(skrót nazwy komitetu wyborczego)

Lista nr ...
(skrót nazwy komitetu wyborczego)

Lista nr ...
(skrót nazwy komitetu wyborczego)

01 02 03 04 05 06 07 08 09 10

01 02 03 04 05 06 07 08 09 10

01 02 03 04 05 06 07 08 09 10

7,2 mm

79,8 mm

80,0 mm

75,7 mm

43,9 mm

45,3 mm

6,0 mm

6,0 mm

4,0 mm

7,0 mm

8,00 mm

11,5 mm

12,00 mm

343,0 mm

Informacja

1. Znajdź listę kandydatów, na którą chcesz zgłosować.
2. Postaw znak „X” w kratce przy nazwisku wybranego kandydata **wyłącznie na tej liście.**
3. Jeżeli postawisz znak „X” na więcej niż jednej liście kandydatów, Twój głos będzie nieważny.
4. Znak „X” to co najmniej dwie linie przecinające się wewnątrz kratki.

pieczęć terytorialnej komisji wyborczej

WZÓR

420,00 mm

KARTA DO GŁOSOWANIA
w wyborach do Rady w dniu r.
(nazwa rady i gminy)
LISTY KANDYDATÓW NA RADNYCH

Okręg wyborczy nr ...

<input type="checkbox"/> Lista nr ... <small>(skrót nazwy komitetu wyborczego)</small>	<input type="checkbox"/> Lista nr ... <small>(skrót nazwy komitetu wyborczego)</small>	<input type="checkbox"/> Lista nr ... <small>(skrót nazwy komitetu wyborczego)</small>	<input type="checkbox"/> Lista nr ... <small>(skrót nazwy komitetu wyborczego)</small>	<input type="checkbox"/> Lista nr ... <small>(skrót nazwy komitetu wyborczego)</small>																																																																																																				
<table border="0" style="width: 100%; border-collapse: collapse;"> <tr><td style="width: 20px;">01</td><td><input type="checkbox"/></td></tr> <tr><td>02</td><td><input type="checkbox"/></td></tr> <tr><td>03</td><td><input type="checkbox"/></td></tr> <tr><td>04</td><td><input type="checkbox"/></td></tr> <tr><td>05</td><td><input type="checkbox"/></td></tr> <tr><td>06</td><td><input type="checkbox"/></td></tr> <tr><td>07</td><td><input type="checkbox"/></td></tr> <tr><td>08</td><td><input type="checkbox"/></td></tr> <tr><td>09</td><td><input type="checkbox"/></td></tr> <tr><td>10</td><td><input type="checkbox"/></td></tr> </table>	01	<input type="checkbox"/>	02	<input type="checkbox"/>	03	<input type="checkbox"/>	04	<input type="checkbox"/>	05	<input type="checkbox"/>	06	<input type="checkbox"/>	07	<input type="checkbox"/>	08	<input type="checkbox"/>	09	<input type="checkbox"/>	10	<input type="checkbox"/>	<table border="0" style="width: 100%; border-collapse: collapse;"> <tr><td style="width: 20px;">01</td><td><input type="checkbox"/></td></tr> <tr><td>02</td><td><input type="checkbox"/></td></tr> <tr><td>03</td><td><input type="checkbox"/></td></tr> <tr><td>04</td><td><input type="checkbox"/></td></tr> <tr><td>05</td><td><input type="checkbox"/></td></tr> <tr><td>06</td><td><input type="checkbox"/></td></tr> <tr><td>07</td><td><input type="checkbox"/></td></tr> <tr><td>08</td><td><input type="checkbox"/></td></tr> <tr><td>09</td><td><input type="checkbox"/></td></tr> <tr><td>10</td><td><input type="checkbox"/></td></tr> </table>	01	<input type="checkbox"/>	02	<input type="checkbox"/>	03	<input type="checkbox"/>	04	<input type="checkbox"/>	05	<input type="checkbox"/>	06	<input type="checkbox"/>	07	<input type="checkbox"/>	08	<input type="checkbox"/>	09	<input type="checkbox"/>	10	<input type="checkbox"/>	<table border="0" style="width: 100%; border-collapse: collapse;"> <tr><td style="width: 20px;">01</td><td><input type="checkbox"/></td></tr> <tr><td>02</td><td><input type="checkbox"/></td></tr> <tr><td>03</td><td><input type="checkbox"/></td></tr> <tr><td>04</td><td><input type="checkbox"/></td></tr> <tr><td>05</td><td><input type="checkbox"/></td></tr> <tr><td>06</td><td><input type="checkbox"/></td></tr> <tr><td>07</td><td><input type="checkbox"/></td></tr> <tr><td>08</td><td><input type="checkbox"/></td></tr> <tr><td>09</td><td><input type="checkbox"/></td></tr> <tr><td>10</td><td><input type="checkbox"/></td></tr> </table>	01	<input type="checkbox"/>	02	<input type="checkbox"/>	03	<input type="checkbox"/>	04	<input type="checkbox"/>	05	<input type="checkbox"/>	06	<input type="checkbox"/>	07	<input type="checkbox"/>	08	<input type="checkbox"/>	09	<input type="checkbox"/>	10	<input type="checkbox"/>	<table border="0" style="width: 100%; border-collapse: collapse;"> <tr><td style="width: 20px;">01</td><td><input type="checkbox"/></td></tr> <tr><td>02</td><td><input type="checkbox"/></td></tr> <tr><td>03</td><td><input type="checkbox"/></td></tr> <tr><td>04</td><td><input type="checkbox"/></td></tr> <tr><td>05</td><td><input type="checkbox"/></td></tr> <tr><td>06</td><td><input type="checkbox"/></td></tr> <tr><td>07</td><td><input type="checkbox"/></td></tr> <tr><td>08</td><td><input type="checkbox"/></td></tr> <tr><td>09</td><td><input type="checkbox"/></td></tr> <tr><td>10</td><td><input type="checkbox"/></td></tr> </table>	01	<input type="checkbox"/>	02	<input type="checkbox"/>	03	<input type="checkbox"/>	04	<input type="checkbox"/>	05	<input type="checkbox"/>	06	<input type="checkbox"/>	07	<input type="checkbox"/>	08	<input type="checkbox"/>	09	<input type="checkbox"/>	10	<input type="checkbox"/>	<table border="0" style="width: 100%; border-collapse: collapse;"> <tr><td style="width: 20px;">01</td><td><input type="checkbox"/></td></tr> <tr><td>02</td><td><input type="checkbox"/></td></tr> <tr><td>03</td><td><input type="checkbox"/></td></tr> <tr><td>04</td><td><input type="checkbox"/></td></tr> <tr><td>05</td><td><input type="checkbox"/></td></tr> <tr><td>06</td><td><input type="checkbox"/></td></tr> <tr><td>07</td><td><input type="checkbox"/></td></tr> <tr><td>08</td><td><input type="checkbox"/></td></tr> <tr><td>09</td><td><input type="checkbox"/></td></tr> <tr><td>10</td><td><input type="checkbox"/></td></tr> </table>	01	<input type="checkbox"/>	02	<input type="checkbox"/>	03	<input type="checkbox"/>	04	<input type="checkbox"/>	05	<input type="checkbox"/>	06	<input type="checkbox"/>	07	<input type="checkbox"/>	08	<input type="checkbox"/>	09	<input type="checkbox"/>	10	<input type="checkbox"/>
01	<input type="checkbox"/>																																																																																																							
02	<input type="checkbox"/>																																																																																																							
03	<input type="checkbox"/>																																																																																																							
04	<input type="checkbox"/>																																																																																																							
05	<input type="checkbox"/>																																																																																																							
06	<input type="checkbox"/>																																																																																																							
07	<input type="checkbox"/>																																																																																																							
08	<input type="checkbox"/>																																																																																																							
09	<input type="checkbox"/>																																																																																																							
10	<input type="checkbox"/>																																																																																																							
01	<input type="checkbox"/>																																																																																																							
02	<input type="checkbox"/>																																																																																																							
03	<input type="checkbox"/>																																																																																																							
04	<input type="checkbox"/>																																																																																																							
05	<input type="checkbox"/>																																																																																																							
06	<input type="checkbox"/>																																																																																																							
07	<input type="checkbox"/>																																																																																																							
08	<input type="checkbox"/>																																																																																																							
09	<input type="checkbox"/>																																																																																																							
10	<input type="checkbox"/>																																																																																																							
01	<input type="checkbox"/>																																																																																																							
02	<input type="checkbox"/>																																																																																																							
03	<input type="checkbox"/>																																																																																																							
04	<input type="checkbox"/>																																																																																																							
05	<input type="checkbox"/>																																																																																																							
06	<input type="checkbox"/>																																																																																																							
07	<input type="checkbox"/>																																																																																																							
08	<input type="checkbox"/>																																																																																																							
09	<input type="checkbox"/>																																																																																																							
10	<input type="checkbox"/>																																																																																																							
01	<input type="checkbox"/>																																																																																																							
02	<input type="checkbox"/>																																																																																																							
03	<input type="checkbox"/>																																																																																																							
04	<input type="checkbox"/>																																																																																																							
05	<input type="checkbox"/>																																																																																																							
06	<input type="checkbox"/>																																																																																																							
07	<input type="checkbox"/>																																																																																																							
08	<input type="checkbox"/>																																																																																																							
09	<input type="checkbox"/>																																																																																																							
10	<input type="checkbox"/>																																																																																																							
01	<input type="checkbox"/>																																																																																																							
02	<input type="checkbox"/>																																																																																																							
03	<input type="checkbox"/>																																																																																																							
04	<input type="checkbox"/>																																																																																																							
05	<input type="checkbox"/>																																																																																																							
06	<input type="checkbox"/>																																																																																																							
07	<input type="checkbox"/>																																																																																																							
08	<input type="checkbox"/>																																																																																																							
09	<input type="checkbox"/>																																																																																																							
10	<input type="checkbox"/>																																																																																																							

8,4 mm


<input type="checkbox"/> Lista nr ... <small>(skrót nazwy komitetu wyborczego)</small>	<input type="checkbox"/> Lista nr ... <small>(skrót nazwy komitetu wyborczego)</small>	<input type="checkbox"/> Lista nr ... <small>(skrót nazwy komitetu wyborczego)</small>	<input type="checkbox"/> Lista nr ... <small>(skrót nazwy komitetu wyborczego)</small>	<input type="checkbox"/> Lista nr ... <small>(skrót nazwy komitetu wyborczego)</small>																																																																																																				
<table border="0" style="width: 100%; border-collapse: collapse;"> <tr><td style="width: 20px;">01</td><td><input type="checkbox"/></td></tr> <tr><td>02</td><td><input type="checkbox"/></td></tr> <tr><td>03</td><td><input type="checkbox"/></td></tr> <tr><td>04</td><td><input type="checkbox"/></td></tr> <tr><td>05</td><td><input type="checkbox"/></td></tr> <tr><td>06</td><td><input type="checkbox"/></td></tr> <tr><td>07</td><td><input type="checkbox"/></td></tr> <tr><td>08</td><td><input type="checkbox"/></td></tr> <tr><td>09</td><td><input type="checkbox"/></td></tr> <tr><td>10</td><td><input type="checkbox"/></td></tr> </table>	01	<input type="checkbox"/>	02	<input type="checkbox"/>	03	<input type="checkbox"/>	04	<input type="checkbox"/>	05	<input type="checkbox"/>	06	<input type="checkbox"/>	07	<input type="checkbox"/>	08	<input type="checkbox"/>	09	<input type="checkbox"/>	10	<input type="checkbox"/>	<table border="0" style="width: 100%; border-collapse: collapse;"> <tr><td style="width: 20px;">01</td><td><input type="checkbox"/></td></tr> <tr><td>02</td><td><input type="checkbox"/></td></tr> <tr><td>03</td><td><input type="checkbox"/></td></tr> <tr><td>04</td><td><input type="checkbox"/></td></tr> <tr><td>05</td><td><input type="checkbox"/></td></tr> <tr><td>06</td><td><input type="checkbox"/></td></tr> <tr><td>07</td><td><input type="checkbox"/></td></tr> <tr><td>08</td><td><input type="checkbox"/></td></tr> <tr><td>09</td><td><input type="checkbox"/></td></tr> <tr><td>10</td><td><input type="checkbox"/></td></tr> </table>	01	<input type="checkbox"/>	02	<input type="checkbox"/>	03	<input type="checkbox"/>	04	<input type="checkbox"/>	05	<input type="checkbox"/>	06	<input type="checkbox"/>	07	<input type="checkbox"/>	08	<input type="checkbox"/>	09	<input type="checkbox"/>	10	<input type="checkbox"/>	<table border="0" style="width: 100%; border-collapse: collapse;"> <tr><td style="width: 20px;">01</td><td><input type="checkbox"/></td></tr> <tr><td>02</td><td><input type="checkbox"/></td></tr> <tr><td>03</td><td><input type="checkbox"/></td></tr> <tr><td>04</td><td><input type="checkbox"/></td></tr> <tr><td>05</td><td><input type="checkbox"/></td></tr> <tr><td>06</td><td><input type="checkbox"/></td></tr> <tr><td>07</td><td><input type="checkbox"/></td></tr> <tr><td>08</td><td><input type="checkbox"/></td></tr> <tr><td>09</td><td><input type="checkbox"/></td></tr> <tr><td>10</td><td><input type="checkbox"/></td></tr> </table>	01	<input type="checkbox"/>	02	<input type="checkbox"/>	03	<input type="checkbox"/>	04	<input type="checkbox"/>	05	<input type="checkbox"/>	06	<input type="checkbox"/>	07	<input type="checkbox"/>	08	<input type="checkbox"/>	09	<input type="checkbox"/>	10	<input type="checkbox"/>	<table border="0" style="width: 100%; border-collapse: collapse;"> <tr><td style="width: 20px;">01</td><td><input type="checkbox"/></td></tr> <tr><td>02</td><td><input type="checkbox"/></td></tr> <tr><td>03</td><td><input type="checkbox"/></td></tr> <tr><td>04</td><td><input type="checkbox"/></td></tr> <tr><td>05</td><td><input type="checkbox"/></td></tr> <tr><td>06</td><td><input type="checkbox"/></td></tr> <tr><td>07</td><td><input type="checkbox"/></td></tr> <tr><td>08</td><td><input type="checkbox"/></td></tr> <tr><td>09</td><td><input type="checkbox"/></td></tr> <tr><td>10</td><td><input type="checkbox"/></td></tr> </table>	01	<input type="checkbox"/>	02	<input type="checkbox"/>	03	<input type="checkbox"/>	04	<input type="checkbox"/>	05	<input type="checkbox"/>	06	<input type="checkbox"/>	07	<input type="checkbox"/>	08	<input type="checkbox"/>	09	<input type="checkbox"/>	10	<input type="checkbox"/>	<table border="0" style="width: 100%; border-collapse: collapse;"> <tr><td style="width: 20px;">01</td><td><input type="checkbox"/></td></tr> <tr><td>02</td><td><input type="checkbox"/></td></tr> <tr><td>03</td><td><input type="checkbox"/></td></tr> <tr><td>04</td><td><input type="checkbox"/></td></tr> <tr><td>05</td><td><input type="checkbox"/></td></tr> <tr><td>06</td><td><input type="checkbox"/></td></tr> <tr><td>07</td><td><input type="checkbox"/></td></tr> <tr><td>08</td><td><input type="checkbox"/></td></tr> <tr><td>09</td><td><input type="checkbox"/></td></tr> <tr><td>10</td><td><input type="checkbox"/></td></tr> </table>	01	<input type="checkbox"/>	02	<input type="checkbox"/>	03	<input type="checkbox"/>	04	<input type="checkbox"/>	05	<input type="checkbox"/>	06	<input type="checkbox"/>	07	<input type="checkbox"/>	08	<input type="checkbox"/>	09	<input type="checkbox"/>	10	<input type="checkbox"/>
01	<input type="checkbox"/>																																																																																																							
02	<input type="checkbox"/>																																																																																																							
03	<input type="checkbox"/>																																																																																																							
04	<input type="checkbox"/>																																																																																																							
05	<input type="checkbox"/>																																																																																																							
06	<input type="checkbox"/>																																																																																																							
07	<input type="checkbox"/>																																																																																																							
08	<input type="checkbox"/>																																																																																																							
09	<input type="checkbox"/>																																																																																																							
10	<input type="checkbox"/>																																																																																																							
01	<input type="checkbox"/>																																																																																																							
02	<input type="checkbox"/>																																																																																																							
03	<input type="checkbox"/>																																																																																																							
04	<input type="checkbox"/>																																																																																																							
05	<input type="checkbox"/>																																																																																																							
06	<input type="checkbox"/>																																																																																																							
07	<input type="checkbox"/>																																																																																																							
08	<input type="checkbox"/>																																																																																																							
09	<input type="checkbox"/>																																																																																																							
10	<input type="checkbox"/>																																																																																																							
01	<input type="checkbox"/>																																																																																																							
02	<input type="checkbox"/>																																																																																																							
03	<input type="checkbox"/>																																																																																																							
04	<input type="checkbox"/>																																																																																																							
05	<input type="checkbox"/>																																																																																																							
06	<input type="checkbox"/>																																																																																																							
07	<input type="checkbox"/>																																																																																																							
08	<input type="checkbox"/>																																																																																																							
09	<input type="checkbox"/>																																																																																																							
10	<input type="checkbox"/>																																																																																																							
01	<input type="checkbox"/>																																																																																																							
02	<input type="checkbox"/>																																																																																																							
03	<input type="checkbox"/>																																																																																																							
04	<input type="checkbox"/>																																																																																																							
05	<input type="checkbox"/>																																																																																																							
06	<input type="checkbox"/>																																																																																																							
07	<input type="checkbox"/>																																																																																																							
08	<input type="checkbox"/>																																																																																																							
09	<input type="checkbox"/>																																																																																																							
10	<input type="checkbox"/>																																																																																																							
01	<input type="checkbox"/>																																																																																																							
02	<input type="checkbox"/>																																																																																																							
03	<input type="checkbox"/>																																																																																																							
04	<input type="checkbox"/>																																																																																																							
05	<input type="checkbox"/>																																																																																																							
06	<input type="checkbox"/>																																																																																																							
07	<input type="checkbox"/>																																																																																																							
08	<input type="checkbox"/>																																																																																																							
09	<input type="checkbox"/>																																																																																																							
10	<input type="checkbox"/>																																																																																																							

500,00 mm

<input type="checkbox"/> Lista nr ... <small>(skrót nazwy komitetu wyborczego)</small>	<input type="checkbox"/> Lista nr ... <small>(skrót nazwy komitetu wyborczego)</small>	<input type="checkbox"/> Lista nr ... <small>(skrót nazwy komitetu wyborczego)</small>	<input type="checkbox"/> Lista nr ... <small>(skrót nazwy komitetu wyborczego)</small>	<input type="checkbox"/> Lista nr ... <small>(skrót nazwy komitetu wyborczego)</small>																																																																																																				
<table border="0" style="width: 100%; border-collapse: collapse;"> <tr><td style="width: 20px;">01</td><td><input type="checkbox"/></td></tr> <tr><td>02</td><td><input type="checkbox"/></td></tr> <tr><td>03</td><td><input type="checkbox"/></td></tr> <tr><td>04</td><td><input type="checkbox"/></td></tr> <tr><td>05</td><td><input type="checkbox"/></td></tr> <tr><td>06</td><td><input type="checkbox"/></td></tr> <tr><td>07</td><td><input type="checkbox"/></td></tr> <tr><td>08</td><td><input type="checkbox"/></td></tr> <tr><td>09</td><td><input type="checkbox"/></td></tr> <tr><td>10</td><td><input type="checkbox"/></td></tr> </table>	01	<input type="checkbox"/>	02	<input type="checkbox"/>	03	<input type="checkbox"/>	04	<input type="checkbox"/>	05	<input type="checkbox"/>	06	<input type="checkbox"/>	07	<input type="checkbox"/>	08	<input type="checkbox"/>	09	<input type="checkbox"/>	10	<input type="checkbox"/>	<table border="0" style="width: 100%; border-collapse: collapse;"> <tr><td style="width: 20px;">01</td><td><input type="checkbox"/></td></tr> <tr><td>02</td><td><input type="checkbox"/></td></tr> <tr><td>03</td><td><input type="checkbox"/></td></tr> <tr><td>04</td><td><input type="checkbox"/></td></tr> <tr><td>05</td><td><input type="checkbox"/></td></tr> <tr><td>06</td><td><input type="checkbox"/></td></tr> <tr><td>07</td><td><input type="checkbox"/></td></tr> <tr><td>08</td><td><input type="checkbox"/></td></tr> <tr><td>09</td><td><input type="checkbox"/></td></tr> <tr><td>10</td><td><input type="checkbox"/></td></tr> </table>	01	<input type="checkbox"/>	02	<input type="checkbox"/>	03	<input type="checkbox"/>	04	<input type="checkbox"/>	05	<input type="checkbox"/>	06	<input type="checkbox"/>	07	<input type="checkbox"/>	08	<input type="checkbox"/>	09	<input type="checkbox"/>	10	<input type="checkbox"/>	<table border="0" style="width: 100%; border-collapse: collapse;"> <tr><td style="width: 20px;">01</td><td><input type="checkbox"/></td></tr> <tr><td>02</td><td><input type="checkbox"/></td></tr> <tr><td>03</td><td><input type="checkbox"/></td></tr> <tr><td>04</td><td><input type="checkbox"/></td></tr> <tr><td>05</td><td><input type="checkbox"/></td></tr> <tr><td>06</td><td><input type="checkbox"/></td></tr> <tr><td>07</td><td><input type="checkbox"/></td></tr> <tr><td>08</td><td><input type="checkbox"/></td></tr> <tr><td>09</td><td><input type="checkbox"/></td></tr> <tr><td>10</td><td><input type="checkbox"/></td></tr> </table>	01	<input type="checkbox"/>	02	<input type="checkbox"/>	03	<input type="checkbox"/>	04	<input type="checkbox"/>	05	<input type="checkbox"/>	06	<input type="checkbox"/>	07	<input type="checkbox"/>	08	<input type="checkbox"/>	09	<input type="checkbox"/>	10	<input type="checkbox"/>	<table border="0" style="width: 100%; border-collapse: collapse;"> <tr><td style="width: 20px;">01</td><td><input type="checkbox"/></td></tr> <tr><td>02</td><td><input type="checkbox"/></td></tr> <tr><td>03</td><td><input type="checkbox"/></td></tr> <tr><td>04</td><td><input type="checkbox"/></td></tr> <tr><td>05</td><td><input type="checkbox"/></td></tr> <tr><td>06</td><td><input type="checkbox"/></td></tr> <tr><td>07</td><td><input type="checkbox"/></td></tr> <tr><td>08</td><td><input type="checkbox"/></td></tr> <tr><td>09</td><td><input type="checkbox"/></td></tr> <tr><td>10</td><td><input type="checkbox"/></td></tr> </table>	01	<input type="checkbox"/>	02	<input type="checkbox"/>	03	<input type="checkbox"/>	04	<input type="checkbox"/>	05	<input type="checkbox"/>	06	<input type="checkbox"/>	07	<input type="checkbox"/>	08	<input type="checkbox"/>	09	<input type="checkbox"/>	10	<input type="checkbox"/>	<table border="0" style="width: 100%; border-collapse: collapse;"> <tr><td style="width: 20px;">01</td><td><input type="checkbox"/></td></tr> <tr><td>02</td><td><input type="checkbox"/></td></tr> <tr><td>03</td><td><input type="checkbox"/></td></tr> <tr><td>04</td><td><input type="checkbox"/></td></tr> <tr><td>05</td><td><input type="checkbox"/></td></tr> <tr><td>06</td><td><input type="checkbox"/></td></tr> <tr><td>07</td><td><input type="checkbox"/></td></tr> <tr><td>08</td><td><input type="checkbox"/></td></tr> <tr><td>09</td><td><input type="checkbox"/></td></tr> <tr><td>10</td><td><input type="checkbox"/></td></tr> </table>	01	<input type="checkbox"/>	02	<input type="checkbox"/>	03	<input type="checkbox"/>	04	<input type="checkbox"/>	05	<input type="checkbox"/>	06	<input type="checkbox"/>	07	<input type="checkbox"/>	08	<input type="checkbox"/>	09	<input type="checkbox"/>	10	<input type="checkbox"/>
01	<input type="checkbox"/>																																																																																																							
02	<input type="checkbox"/>																																																																																																							
03	<input type="checkbox"/>																																																																																																							
04	<input type="checkbox"/>																																																																																																							
05	<input type="checkbox"/>																																																																																																							
06	<input type="checkbox"/>																																																																																																							
07	<input type="checkbox"/>																																																																																																							
08	<input type="checkbox"/>																																																																																																							
09	<input type="checkbox"/>																																																																																																							
10	<input type="checkbox"/>																																																																																																							
01	<input type="checkbox"/>																																																																																																							
02	<input type="checkbox"/>																																																																																																							
03	<input type="checkbox"/>																																																																																																							
04	<input type="checkbox"/>																																																																																																							
05	<input type="checkbox"/>																																																																																																							
06	<input type="checkbox"/>																																																																																																							
07	<input type="checkbox"/>																																																																																																							
08	<input type="checkbox"/>																																																																																																							
09	<input type="checkbox"/>																																																																																																							
10	<input type="checkbox"/>																																																																																																							
01	<input type="checkbox"/>																																																																																																							
02	<input type="checkbox"/>																																																																																																							
03	<input type="checkbox"/>																																																																																																							
04	<input type="checkbox"/>																																																																																																							
05	<input type="checkbox"/>																																																																																																							
06	<input type="checkbox"/>																																																																																																							
07	<input type="checkbox"/>																																																																																																							
08	<input type="checkbox"/>																																																																																																							
09	<input type="checkbox"/>																																																																																																							
10	<input type="checkbox"/>																																																																																																							
01	<input type="checkbox"/>																																																																																																							
02	<input type="checkbox"/>																																																																																																							
03	<input type="checkbox"/>																																																																																																							
04	<input type="checkbox"/>																																																																																																							
05	<input type="checkbox"/>																																																																																																							
06	<input type="checkbox"/>																																																																																																							
07	<input type="checkbox"/>																																																																																																							
08	<input type="checkbox"/>																																																																																																							
09	<input type="checkbox"/>																																																																																																							
10	<input type="checkbox"/>																																																																																																							
01	<input type="checkbox"/>																																																																																																							
02	<input type="checkbox"/>																																																																																																							
03	<input type="checkbox"/>																																																																																																							
04	<input type="checkbox"/>																																																																																																							
05	<input type="checkbox"/>																																																																																																							
06	<input type="checkbox"/>																																																																																																							
07	<input type="checkbox"/>																																																																																																							
08	<input type="checkbox"/>																																																																																																							
09	<input type="checkbox"/>																																																																																																							
10	<input type="checkbox"/>																																																																																																							

Informacja

1. Znajdź listę kandydatów, na którą chcesz zgłosować.
2. Postaw znak „X” w kratce przy nazwisku wybranego kandydata **wyłącznie na tej liście**.
3. Jeżeli postawisz znak „X” na więcej niż jednej liście kandydatów, Twój głos będzie nieważny.
4. Znak „X” to co najmniej dwie linie przecinające się wewnątrz kratki.



WZÓR

420,0 mm

Okręg wyborczy nr ...

KARTA DO GŁOSOWANIA
w wyborach do Rady w dniu r.
(nazwa rady i gminy)
LISTY KANDYDATÓW NA RADNYCH

7,0 mm 12,0 mm 8,0 mm 11,5 mm

Lista nr ... (skrót nazwy komitetu wyborczego)	Lista nr ... (skrót nazwy komitetu wyborczego)	Lista nr ... (skrót nazwy komitetu wyborczego)	Lista nr ... (skrót nazwy komitetu wyborczego)	Lista nr ... (skrót nazwy komitetu wyborczego)
01 <input type="checkbox"/>	01 <input type="checkbox"/>	01 <input type="checkbox"/>	01 <input type="checkbox"/>	01 <input type="checkbox"/>
02 <input type="checkbox"/>	02 <input type="checkbox"/>	02 <input type="checkbox"/>	02 <input type="checkbox"/>	02 <input type="checkbox"/>
03 <input type="checkbox"/>	03 <input type="checkbox"/>	03 <input type="checkbox"/>	03 <input type="checkbox"/>	03 <input type="checkbox"/>
04 <input type="checkbox"/>	04 <input type="checkbox"/>	04 <input type="checkbox"/>	04 <input type="checkbox"/>	04 <input type="checkbox"/>
05 <input type="checkbox"/>	05 <input type="checkbox"/>	05 <input type="checkbox"/>	05 <input type="checkbox"/>	05 <input type="checkbox"/>
06 <input type="checkbox"/>	06 <input type="checkbox"/>	06 <input type="checkbox"/>	06 <input type="checkbox"/>	06 <input type="checkbox"/>
07 <input type="checkbox"/>	07 <input type="checkbox"/>	07 <input type="checkbox"/>	07 <input type="checkbox"/>	07 <input type="checkbox"/>
08 <input type="checkbox"/>	08 <input type="checkbox"/>	08 <input type="checkbox"/>	08 <input type="checkbox"/>	08 <input type="checkbox"/>
09 <input type="checkbox"/>	09 <input type="checkbox"/>	09 <input type="checkbox"/>	09 <input type="checkbox"/>	09 <input type="checkbox"/>
10 <input type="checkbox"/>	10 <input type="checkbox"/>	10 <input type="checkbox"/>	10 <input type="checkbox"/>	10 <input type="checkbox"/>

6,0 mm 46,1 mm 3,6 mm

Lista nr ... (skrót nazwy komitetu wyborczego)	Lista nr ... (skrót nazwy komitetu wyborczego)	Lista nr ... (skrót nazwy komitetu wyborczego)	Lista nr ... (skrót nazwy komitetu wyborczego)	Lista nr ... (skrót nazwy komitetu wyborczego)
01 <input type="checkbox"/>	01 <input type="checkbox"/>	01 <input type="checkbox"/>	01 <input type="checkbox"/>	01 <input type="checkbox"/>
02 <input type="checkbox"/>	02 <input type="checkbox"/>	02 <input type="checkbox"/>	02 <input type="checkbox"/>	02 <input type="checkbox"/>
03 <input type="checkbox"/>	03 <input type="checkbox"/>	03 <input type="checkbox"/>	03 <input type="checkbox"/>	03 <input type="checkbox"/>
04 <input type="checkbox"/>	04 <input type="checkbox"/>	04 <input type="checkbox"/>	04 <input type="checkbox"/>	04 <input type="checkbox"/>
05 <input type="checkbox"/>	05 <input type="checkbox"/>	05 <input type="checkbox"/>	05 <input type="checkbox"/>	05 <input type="checkbox"/>
06 <input type="checkbox"/>	06 <input type="checkbox"/>	06 <input type="checkbox"/>	06 <input type="checkbox"/>	06 <input type="checkbox"/>
07 <input type="checkbox"/>	07 <input type="checkbox"/>	07 <input type="checkbox"/>	07 <input type="checkbox"/>	07 <input type="checkbox"/>
08 <input type="checkbox"/>	08 <input type="checkbox"/>	08 <input type="checkbox"/>	08 <input type="checkbox"/>	08 <input type="checkbox"/>
09 <input type="checkbox"/>	09 <input type="checkbox"/>	09 <input type="checkbox"/>	09 <input type="checkbox"/>	09 <input type="checkbox"/>
10 <input type="checkbox"/>	10 <input type="checkbox"/>	10 <input type="checkbox"/>	10 <input type="checkbox"/>	10 <input type="checkbox"/>

8,7 mm 51,6 mm 76,9 mm 76,9 mm 76,9 mm 77,0 mm 73,2 mm

Lista nr ... (skrót nazwy komitetu wyborczego)	Lista nr ... (skrót nazwy komitetu wyborczego)	Lista nr ... (skrót nazwy komitetu wyborczego)	Lista nr ... (skrót nazwy komitetu wyborczego)	Lista nr ... (skrót nazwy komitetu wyborczego)
01 <input type="checkbox"/>	01 <input type="checkbox"/>	01 <input type="checkbox"/>	01 <input type="checkbox"/>	01 <input type="checkbox"/>
02 <input type="checkbox"/>	02 <input type="checkbox"/>	02 <input type="checkbox"/>	02 <input type="checkbox"/>	02 <input type="checkbox"/>
03 <input type="checkbox"/>	03 <input type="checkbox"/>	03 <input type="checkbox"/>	03 <input type="checkbox"/>	03 <input type="checkbox"/>
04 <input type="checkbox"/>	04 <input type="checkbox"/>	04 <input type="checkbox"/>	04 <input type="checkbox"/>	04 <input type="checkbox"/>
05 <input type="checkbox"/>	05 <input type="checkbox"/>	05 <input type="checkbox"/>	05 <input type="checkbox"/>	05 <input type="checkbox"/>
06 <input type="checkbox"/>	06 <input type="checkbox"/>	06 <input type="checkbox"/>	06 <input type="checkbox"/>	06 <input type="checkbox"/>
07 <input type="checkbox"/>	07 <input type="checkbox"/>	07 <input type="checkbox"/>	07 <input type="checkbox"/>	07 <input type="checkbox"/>
08 <input type="checkbox"/>	08 <input type="checkbox"/>	08 <input type="checkbox"/>	08 <input type="checkbox"/>	08 <input type="checkbox"/>
09 <input type="checkbox"/>	09 <input type="checkbox"/>	09 <input type="checkbox"/>	09 <input type="checkbox"/>	09 <input type="checkbox"/>
10 <input type="checkbox"/>	10 <input type="checkbox"/>	10 <input type="checkbox"/>	10 <input type="checkbox"/>	10 <input type="checkbox"/>

Lista nr ... (skrót nazwy komitetu wyborczego)	Lista nr ... (skrót nazwy komitetu wyborczego)	Lista nr ... (skrót nazwy komitetu wyborczego)	Lista nr ... (skrót nazwy komitetu wyborczego)	Lista nr ... (skrót nazwy komitetu wyborczego)
01 <input type="checkbox"/>	01 <input type="checkbox"/>	01 <input type="checkbox"/>	01 <input type="checkbox"/>	01 <input type="checkbox"/>
02 <input type="checkbox"/>	02 <input type="checkbox"/>	02 <input type="checkbox"/>	02 <input type="checkbox"/>	02 <input type="checkbox"/>
03 <input type="checkbox"/>	03 <input type="checkbox"/>	03 <input type="checkbox"/>	03 <input type="checkbox"/>	03 <input type="checkbox"/>
04 <input type="checkbox"/>	04 <input type="checkbox"/>	04 <input type="checkbox"/>	04 <input type="checkbox"/>	04 <input type="checkbox"/>
05 <input type="checkbox"/>	05 <input type="checkbox"/>	05 <input type="checkbox"/>	05 <input type="checkbox"/>	05 <input type="checkbox"/>
06 <input type="checkbox"/>	06 <input type="checkbox"/>	06 <input type="checkbox"/>	06 <input type="checkbox"/>	06 <input type="checkbox"/>
07 <input type="checkbox"/>	07 <input type="checkbox"/>	07 <input type="checkbox"/>	07 <input type="checkbox"/>	07 <input type="checkbox"/>
08 <input type="checkbox"/>	08 <input type="checkbox"/>	08 <input type="checkbox"/>	08 <input type="checkbox"/>	08 <input type="checkbox"/>
09 <input type="checkbox"/>	09 <input type="checkbox"/>	09 <input type="checkbox"/>	09 <input type="checkbox"/>	09 <input type="checkbox"/>
10 <input type="checkbox"/>	10 <input type="checkbox"/>	10 <input type="checkbox"/>	10 <input type="checkbox"/>	10 <input type="checkbox"/>

639,0 mm

Informacja

1. Znajdź listę kandydatów, na którą chcesz zgłosić.
2. Postaw znak „X” w kratce przy nazwisku wybranego kandydata **wyłącznie na tej liście**.
3. Jeżeli postawisz znak „X” na więcej niż jednej liście kandydatów, Twój głos będzie nieważny.
4. Znak „X” to co najmniej dwie linie przecinające się wewnątrz kratki.

WZÓR
210,0 mm

Okręg wyborczy nr

KARTA DO GŁOSOWANIA

w wyborach do Rady w dniu r.
(nazwa rady i gminy)

7,0 mm 12,0 mm 8,0 mm
str. 1 z
11,5 mm

INFORMACJA

1. To jest jedna karta do głosowania. Po oddaniu głosu wrzuć ją w całości do urny. Nie wrywaj z niej kartek, nie wydzieraj jej części.
2. Znajdź listę kandydatów, na którą chcesz zagłosować. Postaw znak „X” w kratce przy nazwisku wybranego kandydata wyłącznie na tej liście.
3. Jeżeli postawisz znak „X” na więcej niż jednej liście kandydatów, Twój głos będzie nieważny.
4. Znak „X” to co najmniej dwie linie przecinające się wewnątrz kratki.

pieczęć terytorialnej komisji wyborczej

297,0 mm

The form is a rectangular sheet with a width of 210,0 mm and a height of 297,0 mm. At the top center, the title "SPIS TREŚCI" is printed in bold. Below it, the text "Okręg wyborczy nr" is on the left and "Listy kandydatów na radnych" is centered. Underneath, the word "Strona" appears twice, once above each of two columns of rectangular boxes. Each row consists of a box on the left and a box on the right, separated by a vertical line. There are 15 such rows. At the bottom, a horizontal dimension line indicates a width of 91,64 mm between the two boxes of the last row. In the top right corner, there are three circular punch holes. The first hole has a diameter of 7,0 mm. The distance between the center of the first hole and the center of the second hole is 12,0 mm. The diameter of the second hole is 8,0 mm. The distance between the center of the second hole and the center of the third hole is 11,5 mm. The text "str. 2 z" is located between the second and third holes.

The image shows a ballot paper template with the following dimensions and layout:

- Overall dimensions:** 210,0 mm width and 297,0 mm height.
- Header area:** 54,6 mm high, containing the text "Okręg wyborczy nr" and "LISTA NR....".
- Registration area:** A dashed box for a stamp, followed by a dotted line.
- Ballot items:** Ten numbered items (01-10) with checkboxes and horizontal bars for marking. The vertical spacing between items is 10,0 mm.
- Dimensions for items:** Each item's checkbox is 15,7 mm wide. The last item (10) has a 6,0 mm wide checkbox and a 6,0 mm high bar.
- Registration marks:** Three circles in the top right corner with dimensions: 7,0 mm diameter, 12,0 mm spacing, 8,0 mm diameter, and 11,5 mm diameter.
- Text:** "str. 3 z" is located between the registration marks.

210,0 mm

297,0 mm

54,6 mm

15,7 mm

10,0 mm

6,0 mm

6,0 mm

7,0 mm

12,0 mm

8,0 mm

11,5 mm

Okręg wyborczy nr

LISTA NR....

str. .. z

01

02

03

04

05

06

07

08

09

10

The form is a ballot paper template with a width of 210.0 mm and a height of 297.0 mm. It features a header section with a dashed box for the district number and a list of 10 candidates, numbered 01 to 10. Each candidate name is followed by a horizontal line and a dotted line for the name. To the right of the list is a technical drawing of three punch holes. The first hole has a diameter of 7.0 mm and a distance of 12.0 mm from the center of the second hole. The second hole has a diameter of 8.0 mm and a distance of 11.5 mm from the center of the third hole. The third hole has a diameter of 8.0 mm. The distance from the top edge of the form to the center of the first hole is 54.6 mm. The distance from the left edge to the center of the first hole is 15.7 mm. The distance between the centers of the first and second holes is 10.0 mm. The distance from the bottom edge to the center of the first hole is 6.0 mm, and the distance from the left edge to the center of the first hole is 6.0 mm.

WZÓR

261,0 mm

Okręg wyborczy nr

KARTA DO GŁOSOWANIA
w wyborach do Rady Powiatu w dniu r.
(nazwa powiatu)

LISTY KANDYDATÓW NA RADNYCH

6,0 mm Lista nr ...
(skrót nazwy komitetu wyborczego)

Lista nr ...
(skrót nazwy komitetu wyborczego)

Lista nr ...
(skrót nazwy komitetu wyborczego)

7,2 mm Lista nr ...
(skrót nazwy komitetu wyborczego)

Lista nr ...
(skrót nazwy komitetu wyborczego)

Lista nr ...
(skrót nazwy komitetu wyborczego)

<p>43,9 mm</p> <p>6,0 mm</p> <p>4,0 mm</p> <p>01 <input type="checkbox"/></p> <p>02 <input type="checkbox"/></p> <p>03 <input type="checkbox"/></p> <p>04 <input type="checkbox"/></p> <p>05 <input type="checkbox"/></p> <p>06 <input type="checkbox"/></p> <p>07 <input type="checkbox"/></p> <p>08 <input type="checkbox"/></p> <p>09 <input type="checkbox"/></p> <p>10 <input type="checkbox"/></p> <p>11 <input type="checkbox"/></p> <p>12 <input type="checkbox"/></p>	<p>01 <input type="checkbox"/></p> <p>02 <input type="checkbox"/></p> <p>03 <input type="checkbox"/></p> <p>04 <input type="checkbox"/></p> <p>05 <input type="checkbox"/></p> <p>06 <input type="checkbox"/></p> <p>07 <input type="checkbox"/></p> <p>08 <input type="checkbox"/></p> <p>09 <input type="checkbox"/></p> <p>10 <input type="checkbox"/></p> <p>11 <input type="checkbox"/></p> <p>12 <input type="checkbox"/></p>	<p>01 <input type="checkbox"/></p> <p>02 <input type="checkbox"/></p> <p>03 <input type="checkbox"/></p> <p>04 <input type="checkbox"/></p> <p>05 <input type="checkbox"/></p> <p>06 <input type="checkbox"/></p> <p>07 <input type="checkbox"/></p> <p>08 <input type="checkbox"/></p> <p>09 <input type="checkbox"/></p> <p>10 <input type="checkbox"/></p> <p>11 <input type="checkbox"/></p> <p>12 <input type="checkbox"/></p>
--------------------------------------------------------------------------------------------------------------------------------------------------------------------------------------------------------------------------------------------------------------------------------------------------------------------------------------------------------------------------------------------------------------------------------------------------------------------------------	-------------------------------------------------------------------------------------------------------------------------------------------------------------------------------------------------------------------------------------------------------------------------------------------------------------------------------------------------------------------------------------------------------------------------------------	-------------------------------------------------------------------------------------------------------------------------------------------------------------------------------------------------------------------------------------------------------------------------------------------------------------------------------------------------------------------------------------------------------------------------------------

79,8 mm

80,0 mm

75,7 mm

25,3 mm

7,0 mm

8,00 mm

11,5 mm

12,00 mm

Informacja

1. Znajdź listę kandydatów, na którą chcesz zgłosować.
2. Postaw znak „X” w kratce przy nazwisku wybranego kandydata **wyłącznie na tej liście.**
3. Jeżeli postawisz znak „X” na więcej niż jednej liście kandydatów, Twój głos będzie nieważny.
4. Znak „X” to co najmniej dwie linie przecinające się wewnątrz kratki.

pieczęć terytorialnej komisji wyborczej

343,0 mm

WZÓR

420,00 mm

KARTA DO GŁOSOWANIA
w wyborach do Rady Powiatu w dniu r.
(nazwa powiatu)
LISTY KANDYDATÓW NA RADNYCH


Okręg wyborczy nr ...

7,0 mm 12,0 mm 8,0 mm
11,5 mm

6,0 mm Lista nr ... (skrót nazwy komitetu wyborczego)	45,3 mm Lista nr ... (skrót nazwy komitetu wyborczego)	Lista nr ... (skrót nazwy komitetu wyborczego)	Lista nr ... (skrót nazwy komitetu wyborczego)	Lista nr ... (skrót nazwy komitetu wyborczego)
01 <input type="checkbox"/>	01 <input type="checkbox"/>	01 <input type="checkbox"/>	01 <input type="checkbox"/>	01 <input type="checkbox"/>
02 <input type="checkbox"/>	02 <input type="checkbox"/>	02 <input type="checkbox"/>	02 <input type="checkbox"/>	02 <input type="checkbox"/>
03 <input type="checkbox"/>	03 <input type="checkbox"/>	03 <input type="checkbox"/>	03 <input type="checkbox"/>	03 <input type="checkbox"/>
04 <input type="checkbox"/>	04 <input type="checkbox"/>	04 <input type="checkbox"/>	04 <input type="checkbox"/>	04 <input type="checkbox"/>
05 <input type="checkbox"/>	05 <input type="checkbox"/>	05 <input type="checkbox"/>	05 <input type="checkbox"/>	05 <input type="checkbox"/>
06 <input type="checkbox"/>	06 <input type="checkbox"/>	06 <input type="checkbox"/>	06 <input type="checkbox"/>	06 <input type="checkbox"/>
07 <input type="checkbox"/>	07 <input type="checkbox"/>	07 <input type="checkbox"/>	07 <input type="checkbox"/>	07 <input type="checkbox"/>
08 <input type="checkbox"/>	08 <input type="checkbox"/>	08 <input type="checkbox"/>	08 <input type="checkbox"/>	08 <input type="checkbox"/>
09 <input type="checkbox"/>	09 <input type="checkbox"/>	09 <input type="checkbox"/>	09 <input type="checkbox"/>	09 <input type="checkbox"/>
10 <input type="checkbox"/>	10 <input type="checkbox"/>	10 <input type="checkbox"/>	10 <input type="checkbox"/>	10 <input type="checkbox"/>
11 <input type="checkbox"/>	11 <input type="checkbox"/>	11 <input type="checkbox"/>	11 <input type="checkbox"/>	11 <input type="checkbox"/>
12 <input type="checkbox"/>	12 <input type="checkbox"/>	12 <input type="checkbox"/>	12 <input type="checkbox"/>	12 <input type="checkbox"/>
3,6 mm	32,4 mm	77,0 mm	76,9 mm	76,9 mm
01 <input type="checkbox"/>	01 <input type="checkbox"/>	01 <input type="checkbox"/>	01 <input type="checkbox"/>	01 <input type="checkbox"/>
02 <input type="checkbox"/>	02 <input type="checkbox"/>	02 <input type="checkbox"/>	02 <input type="checkbox"/>	02 <input type="checkbox"/>
03 <input type="checkbox"/>	03 <input type="checkbox"/>	03 <input type="checkbox"/>	03 <input type="checkbox"/>	03 <input type="checkbox"/>
04 <input type="checkbox"/>	04 <input type="checkbox"/>	04 <input type="checkbox"/>	04 <input type="checkbox"/>	04 <input type="checkbox"/>
05 <input type="checkbox"/>	05 <input type="checkbox"/>	05 <input type="checkbox"/>	05 <input type="checkbox"/>	05 <input type="checkbox"/>
06 <input type="checkbox"/>	06 <input type="checkbox"/>	06 <input type="checkbox"/>	06 <input type="checkbox"/>	06 <input type="checkbox"/>
07 <input type="checkbox"/>	07 <input type="checkbox"/>	07 <input type="checkbox"/>	07 <input type="checkbox"/>	07 <input type="checkbox"/>
08 <input type="checkbox"/>	08 <input type="checkbox"/>	08 <input type="checkbox"/>	08 <input type="checkbox"/>	08 <input type="checkbox"/>
09 <input type="checkbox"/>	09 <input type="checkbox"/>	09 <input type="checkbox"/>	09 <input type="checkbox"/>	09 <input type="checkbox"/>
10 <input type="checkbox"/>	10 <input type="checkbox"/>	10 <input type="checkbox"/>	10 <input type="checkbox"/>	10 <input type="checkbox"/>
11 <input type="checkbox"/>	11 <input type="checkbox"/>	11 <input type="checkbox"/>	11 <input type="checkbox"/>	11 <input type="checkbox"/>
12 <input type="checkbox"/>	12 <input type="checkbox"/>	12 <input type="checkbox"/>	12 <input type="checkbox"/>	12 <input type="checkbox"/>
3,4 mm	73,5 mm	76,9 mm	76,9 mm	73,5 mm
01 <input type="checkbox"/>	01 <input type="checkbox"/>	01 <input type="checkbox"/>	01 <input type="checkbox"/>	01 <input type="checkbox"/>
02 <input type="checkbox"/>	02 <input type="checkbox"/>	02 <input type="checkbox"/>	02 <input type="checkbox"/>	02 <input type="checkbox"/>
03 <input type="checkbox"/>	03 <input type="checkbox"/>	03 <input type="checkbox"/>	03 <input type="checkbox"/>	03 <input type="checkbox"/>
04 <input type="checkbox"/>	04 <input type="checkbox"/>	04 <input type="checkbox"/>	04 <input type="checkbox"/>	04 <input type="checkbox"/>
05 <input type="checkbox"/>	05 <input type="checkbox"/>	05 <input type="checkbox"/>	05 <input type="checkbox"/>	05 <input type="checkbox"/>
06 <input type="checkbox"/>	06 <input type="checkbox"/>	06 <input type="checkbox"/>	06 <input type="checkbox"/>	06 <input type="checkbox"/>
07 <input type="checkbox"/>	07 <input type="checkbox"/>	07 <input type="checkbox"/>	07 <input type="checkbox"/>	07 <input type="checkbox"/>
08 <input type="checkbox"/>	08 <input type="checkbox"/>	08 <input type="checkbox"/>	08 <input type="checkbox"/>	08 <input type="checkbox"/>
09 <input type="checkbox"/>	09 <input type="checkbox"/>	09 <input type="checkbox"/>	09 <input type="checkbox"/>	09 <input type="checkbox"/>
10 <input type="checkbox"/>	10 <input type="checkbox"/>	10 <input type="checkbox"/>	10 <input type="checkbox"/>	10 <input type="checkbox"/>
11 <input type="checkbox"/>	11 <input type="checkbox"/>	11 <input type="checkbox"/>	11 <input type="checkbox"/>	11 <input type="checkbox"/>
12 <input type="checkbox"/>	12 <input type="checkbox"/>	12 <input type="checkbox"/>	12 <input type="checkbox"/>	12 <input type="checkbox"/>

Informacja

1. Znajdź listę kandydatów, na którą chcesz zgłosować.
2. Postaw znak „X” w kratce przy nazwisku wybranego kandydata **wyłącznie na tej liście**.
3. Jeżeli postawisz znak „X” na więcej niż jednej liście kandydatów, Twój głos będzie nieważny.
4. Znak „X” to co najmniej dwie linie przecinające się wewnątrz kratki.



pieczęć terytorialnej komisji wyborczej

500,00 mm

WZÓR

639,0 mm
420,0 mm

KARTA DO GŁOSOWANIA
w wyborach do Rady Powiatu w dniu r.
(nazwa powiatu)
LISTY KANDYDATÓW NA RADNYCH

Okręg wyborczy nr ...

Lista nr ...
(skrót nazwy komitetu wyborczego)

12,0 mm
7,0 mm
11,5 mm
4,0 mm

01	02	03	04	05	06	07	08	09	10	11	12
<input type="checkbox"/>	<input type="checkbox"/>	<input type="checkbox"/>	<input type="checkbox"/>	<input type="checkbox"/>	<input type="checkbox"/>	<input type="checkbox"/>	<input type="checkbox"/>	<input type="checkbox"/>	<input type="checkbox"/>	<input type="checkbox"/>	<input type="checkbox"/>
02	03	04	05	06	07	08	09	10	11	12	<input type="checkbox"/>
<input type="checkbox"/>	<input type="checkbox"/>	<input type="checkbox"/>	<input type="checkbox"/>	<input type="checkbox"/>	<input type="checkbox"/>	<input type="checkbox"/>	<input type="checkbox"/>	<input type="checkbox"/>	<input type="checkbox"/>	<input type="checkbox"/>	<input type="checkbox"/>
03	04	05	06	07	08	09	10	11	12	<input type="checkbox"/>	<input type="checkbox"/>
<input type="checkbox"/>	<input type="checkbox"/>	<input type="checkbox"/>	<input type="checkbox"/>	<input type="checkbox"/>	<input type="checkbox"/>	<input type="checkbox"/>	<input type="checkbox"/>	<input type="checkbox"/>	<input type="checkbox"/>	<input type="checkbox"/>	<input type="checkbox"/>
04	05	06	07	08	09	10	11	12	<input type="checkbox"/>	<input type="checkbox"/>	<input type="checkbox"/>
<input type="checkbox"/>	<input type="checkbox"/>	<input type="checkbox"/>	<input type="checkbox"/>	<input type="checkbox"/>	<input type="checkbox"/>	<input type="checkbox"/>	<input type="checkbox"/>	<input type="checkbox"/>	<input type="checkbox"/>	<input type="checkbox"/>	<input type="checkbox"/>
05	06	07	08	09	10	11	12	<input type="checkbox"/>	<input type="checkbox"/>	<input type="checkbox"/>	<input type="checkbox"/>
<input type="checkbox"/>	<input type="checkbox"/>	<input type="checkbox"/>	<input type="checkbox"/>	<input type="checkbox"/>	<input type="checkbox"/>	<input type="checkbox"/>	<input type="checkbox"/>	<input type="checkbox"/>	<input type="checkbox"/>	<input type="checkbox"/>	<input type="checkbox"/>
06	07	08	09	10	11	12	<input type="checkbox"/>	<input type="checkbox"/>	<input type="checkbox"/>	<input type="checkbox"/>	<input type="checkbox"/>
<input type="checkbox"/>	<input type="checkbox"/>	<input type="checkbox"/>	<input type="checkbox"/>	<input type="checkbox"/>	<input type="checkbox"/>	<input type="checkbox"/>	<input type="checkbox"/>	<input type="checkbox"/>	<input type="checkbox"/>	<input type="checkbox"/>	<input type="checkbox"/>
07	08	09	10	11	12	<input type="checkbox"/>	<input type="checkbox"/>	<input type="checkbox"/>	<input type="checkbox"/>	<input type="checkbox"/>	<input type="checkbox"/>
<input type="checkbox"/>	<input type="checkbox"/>	<input type="checkbox"/>	<input type="checkbox"/>	<input type="checkbox"/>	<input type="checkbox"/>	<input type="checkbox"/>	<input type="checkbox"/>	<input type="checkbox"/>	<input type="checkbox"/>	<input type="checkbox"/>	<input type="checkbox"/>
08	09	10	11	12	<input type="checkbox"/>	<input type="checkbox"/>	<input type="checkbox"/>	<input type="checkbox"/>	<input type="checkbox"/>	<input type="checkbox"/>	<input type="checkbox"/>
<input type="checkbox"/>	<input type="checkbox"/>	<input type="checkbox"/>	<input type="checkbox"/>	<input type="checkbox"/>	<input type="checkbox"/>	<input type="checkbox"/>	<input type="checkbox"/>	<input type="checkbox"/>	<input type="checkbox"/>	<input type="checkbox"/>	<input type="checkbox"/>
09	10	11	12	<input type="checkbox"/>	<input type="checkbox"/>	<input type="checkbox"/>	<input type="checkbox"/>	<input type="checkbox"/>	<input type="checkbox"/>	<input type="checkbox"/>	<input type="checkbox"/>
<input type="checkbox"/>	<input type="checkbox"/>	<input type="checkbox"/>	<input type="checkbox"/>	<input type="checkbox"/>	<input type="checkbox"/>	<input type="checkbox"/>	<input type="checkbox"/>	<input type="checkbox"/>	<input type="checkbox"/>	<input type="checkbox"/>	<input type="checkbox"/>
10	11	12	<input type="checkbox"/>	<input type="checkbox"/>	<input type="checkbox"/>	<input type="checkbox"/>	<input type="checkbox"/>	<input type="checkbox"/>	<input type="checkbox"/>	<input type="checkbox"/>	<input type="checkbox"/>
<input type="checkbox"/>	<input type="checkbox"/>	<input type="checkbox"/>	<input type="checkbox"/>	<input type="checkbox"/>	<input type="checkbox"/>	<input type="checkbox"/>	<input type="checkbox"/>	<input type="checkbox"/>	<input type="checkbox"/>	<input type="checkbox"/>	<input type="checkbox"/>
11	12	<input type="checkbox"/>	<input type="checkbox"/>	<input type="checkbox"/>	<input type="checkbox"/>	<input type="checkbox"/>	<input type="checkbox"/>	<input type="checkbox"/>	<input type="checkbox"/>	<input type="checkbox"/>	<input type="checkbox"/>
<input type="checkbox"/>	<input type="checkbox"/>	<input type="checkbox"/>	<input type="checkbox"/>	<input type="checkbox"/>	<input type="checkbox"/>	<input type="checkbox"/>	<input type="checkbox"/>	<input type="checkbox"/>	<input type="checkbox"/>	<input type="checkbox"/>	<input type="checkbox"/>
12	<input type="checkbox"/>	<input type="checkbox"/>	<input type="checkbox"/>	<input type="checkbox"/>	<input type="checkbox"/>	<input type="checkbox"/>	<input type="checkbox"/>	<input type="checkbox"/>	<input type="checkbox"/>	<input type="checkbox"/>	<input type="checkbox"/>
<input type="checkbox"/>	<input type="checkbox"/>	<input type="checkbox"/>	<input type="checkbox"/>	<input type="checkbox"/>	<input type="checkbox"/>	<input type="checkbox"/>	<input type="checkbox"/>	<input type="checkbox"/>	<input type="checkbox"/>	<input type="checkbox"/>	<input type="checkbox"/>

Informacja

1. Znajdź listę kandydatów, na którą chcesz zagłosować.
2. Postaw znak „X” w kratce przy nazwisku wybranego kandydata **wyłącznie na tej liście**.
3. Jeżeli postawisz znak „X” na więcej niż jednej liście kandydatów, Twój głos będzie nieważny.
4. Znak „X” to co najmniej dwie linie przecinające się wewnątrz kratki.

WZÓR

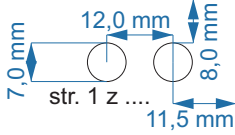
210,0 mm

297,0 mm

Okręg wyborczy nr



KARTA DO GŁOSOWANIA

w wyborach do Rady Powiatu w dniu r.
(nazwa powiatu)


7,0 mm 12,0 mm 8,0 mm
str. 1 z 11,5 mm

INFORMACJA

1. To jest jedna karta do głosowania. Po oddaniu głosu wrzuć ją w całości do urny. Nie wrywaj z niej kartek, nie wydzieraj jej części.
2. Znajdź listę kandydatów, na którą chcesz zagłosować. Postaw znak „X” w kratce przy nazwisku wybranego kandydata wyłącznie na tej liście.
3. Jeżeli postawisz znak „X” na więcej niż jednej liście kandydatów, Twój głos będzie nieważny.
4. Znak „X” to co najmniej dwie linie przecinające się wewnątrz kratki.

The image shows a ballot paper template with the following dimensions and layout:

- Overall width: 210,0 mm
- Overall height: 297,0 mm
- Top margin: 54,6 mm
- Left margin: 15,7 mm
- Row height: 10,0 mm
- Bottom margin: 6,0 mm
- Number of rows: 12 (rows 01-12)

Text on the ballot paper:

- Okręg wyborczy nr
- LISTA NR....
- str. 3 z

Dimensions of the punch holes:

- Distance between hole centers: 12,0 mm
- Distance from the left edge to the first hole: 7,0 mm
- Distance from the right edge to the last hole: 11,5 mm
- Height of the hole: 8,0 mm

The ballot paper features 12 rows, each with a small square box on the left for marking. The rows are numbered 01 through 12. The top row (01) is highlighted in yellow. A dashed line indicates a fold line for the ballot paper.

The image shows a ballot paper template with the following dimensions and layout:

- Overall width: 210,0 mm
- Overall height: 297,0 mm
- Top margin: 54,6 mm
- Left margin: 15,7 mm
- Row height: 10,0 mm
- Bottom margin: 6,0 mm
- Numbered rows: 01 to 12
- Header text: "Okręg wyborczy nr" and "LISTA NR...."
- Registration box: A dotted square box for the voter's name.
- Registration line: A dotted line for the voter's name.
- Dimensions of registration box: 7,0 mm (width), 12,0 mm (height), 8,0 mm (width), 11,5 mm (height).
- Registration line text: "str. ... z"

WZÓR

The diagram shows a voting card template with a total width of 261,0 mm and a total height of 343,0 mm. The card is divided into three columns for different lists of candidates. Each column has a header for the list number and a sub-header for the committee name. Below the headers are 12 rows of candidate names, each with a small square box for marking. The card is titled 'KARTA DO GŁOSOWANIA' and includes fields for the election type, date, and location. Dimensions for various parts of the card are provided, such as 6,0 mm for the list number box, 43,9 mm for the candidate list area, and 7,2 mm for the bottom header. A circular stamp area is shown at the bottom right with the text 'pieczęć terytorialnej komisji wyborczej'.

Okręg wyborczy nr

KARTA DO GŁOSOWANIA
w wyborach do Sejmiku Województwa w dniu r.
(nazwa województwa)

LISTY KANDYDATÓW NA RADNYCH

Lista nr ...
(skrót nazwy komisji wyborczego)

Lista nr ...
(skrót nazwy komisji wyborczego)

Lista nr ...
(skrót nazwy komisji wyborczego)

261,0 mm

343,0 mm

6,0 mm

43,9 mm

7,2 mm

25,3 mm

6,0 mm

4,0 mm

79,8 mm

80,0 mm

75,7 mm

7,0 mm

8,0 mm

11,5 mm

Informacja

1. Znajdź listę kandydatów, na którą chcesz zagłosować.
2. Postaw znak „X” w kratce przy nazwisku wybranego kandydata **wyłącznie na tej liście.**
3. Jeżeli postawisz znak „X” na więcej niż jednej liście kandydatów, Twój głos będzie nieważny.
4. Znak „X” to co najmniej dwie linie przecinające się wewnątrz kratki.

pieczęć terytorialnej komisji wyborczej

WZÓR

420,00 mm

KARTA DO GŁOSOWANIA
w wyborach do Sejmiku Województwa w dniu r.
(nazwa województwa)
LISTY KANDYDATÓW NA RADNYCH

Okręg wyborczy nr ...

Lista nr ... (skrót nazwy komitetu wyborczego)

6,0 mm

3,6 mm

45,3 mm

7,0 mm

11,5 mm

8,0 mm

8,4 mm

22,8 mm

77,0 mm

76,9 mm

76,9 mm

76,9 mm

73,5 mm

500,00 mm

01	01	01	01	01
02	02	02	02	02
03	03	03	03	03
04	04	04	04	04
05	05	05	05	05
06	06	06	06	06
07	07	07	07	07
08	08	08	08	08
09	09	09	09	09
10	10	10	10	10
11	11	11	11	11
12	12	12	12	12
13	13	13	13	13

Lista nr ... (skrót nazwy komitetu wyborczego)

Lista nr ... (skrót nazwy komitetu wyborczego)

Lista nr ... (skrót nazwy komitetu wyborczego)

Lista nr ... (skrót nazwy komitetu wyborczego)

Lista nr ... (skrót nazwy komitetu wyborczego)

01

02

03

04

05

06

07

08

09

10

11

12

13

Informacja

1. Znajdź listę kandydatów, na którą chcesz zgłosować.
2. Postaw znak „X” w kratce przy nazwisku wybranego kandydata **wyłącznie na tej liście**.
3. Jeżeli postawisz znak „X” na więcej niż jednej liście kandydatów, Twój głos będzie nieważny.
4. Znak „X” to co najmniej dwie linie przecinające się wewnątrz kratki.

pieczęć terytorialnej komisji wyborczej

WZÓR

420,0 mm

KARTA DO GŁOSOWANIA
w wyborach do Sejmiku Województwa w dniu r.
(nazwa województwa)
LISTY KANDYDATÓW NA RADNYCH


Okręg wyborczy nr

7,0 mm
11,5 mm
46,0 mm

6,0 mm Lista nr ... (skrót nazwy komitetu wyborczego)	46,1 mm Lista nr ... (skrót nazwy komitetu wyborczego)	Lista nr ... (skrót nazwy komitetu wyborczego)	Lista nr ... (skrót nazwy komitetu wyborczego)	Lista nr ... (skrót nazwy komitetu wyborczego)	Lista nr ... (skrót nazwy komitetu wyborczego)
01 <input type="checkbox"/>	01 <input type="checkbox"/>	01 <input type="checkbox"/>	01 <input type="checkbox"/>	01 <input type="checkbox"/>	01 <input type="checkbox"/>
02 <input type="checkbox"/>	02 <input type="checkbox"/>	02 <input type="checkbox"/>	02 <input type="checkbox"/>	02 <input type="checkbox"/>	02 <input type="checkbox"/>
03 <input type="checkbox"/>	03 <input type="checkbox"/>	03 <input type="checkbox"/>	03 <input type="checkbox"/>	03 <input type="checkbox"/>	03 <input type="checkbox"/>
04 <input type="checkbox"/>	04 <input type="checkbox"/>	04 <input type="checkbox"/>	04 <input type="checkbox"/>	04 <input type="checkbox"/>	04 <input type="checkbox"/>
05 <input type="checkbox"/>	05 <input type="checkbox"/>	05 <input type="checkbox"/>	05 <input type="checkbox"/>	05 <input type="checkbox"/>	05 <input type="checkbox"/>
06 <input type="checkbox"/>	06 <input type="checkbox"/>	06 <input type="checkbox"/>	06 <input type="checkbox"/>	06 <input type="checkbox"/>	06 <input type="checkbox"/>
07 <input type="checkbox"/>	07 <input type="checkbox"/>	07 <input type="checkbox"/>	07 <input type="checkbox"/>	07 <input type="checkbox"/>	07 <input type="checkbox"/>
08 <input type="checkbox"/>	08 <input type="checkbox"/>	08 <input type="checkbox"/>	08 <input type="checkbox"/>	08 <input type="checkbox"/>	08 <input type="checkbox"/>
09 <input type="checkbox"/>	09 <input type="checkbox"/>	09 <input type="checkbox"/>	09 <input type="checkbox"/>	09 <input type="checkbox"/>	09 <input type="checkbox"/>
10 <input type="checkbox"/>	10 <input type="checkbox"/>	10 <input type="checkbox"/>	10 <input type="checkbox"/>	10 <input type="checkbox"/>	10 <input type="checkbox"/>
11 <input type="checkbox"/>	11 <input type="checkbox"/>	11 <input type="checkbox"/>	11 <input type="checkbox"/>	11 <input type="checkbox"/>	11 <input type="checkbox"/>
12 <input type="checkbox"/>	12 <input type="checkbox"/>	12 <input type="checkbox"/>	12 <input type="checkbox"/>	12 <input type="checkbox"/>	12 <input type="checkbox"/>
13 <input type="checkbox"/>	13 <input type="checkbox"/>	13 <input type="checkbox"/>	13 <input type="checkbox"/>	13 <input type="checkbox"/>	13 <input type="checkbox"/>
8,7 mm Lista nr ... (skrót nazwy komitetu wyborczego)	22,8 mm Lista nr ... (skrót nazwy komitetu wyborczego)	Lista nr ... (skrót nazwy komitetu wyborczego)	Lista nr ... (skrót nazwy komitetu wyborczego)	Lista nr ... (skrót nazwy komitetu wyborczego)	Lista nr ... (skrót nazwy komitetu wyborczego)
01 <input type="checkbox"/>	01 <input type="checkbox"/>	01 <input type="checkbox"/>	01 <input type="checkbox"/>	01 <input type="checkbox"/>	01 <input type="checkbox"/>
02 <input type="checkbox"/>	02 <input type="checkbox"/>	02 <input type="checkbox"/>	02 <input type="checkbox"/>	02 <input type="checkbox"/>	02 <input type="checkbox"/>
03 <input type="checkbox"/>	03 <input type="checkbox"/>	03 <input type="checkbox"/>	03 <input type="checkbox"/>	03 <input type="checkbox"/>	03 <input type="checkbox"/>
04 <input type="checkbox"/>	04 <input type="checkbox"/>	04 <input type="checkbox"/>	04 <input type="checkbox"/>	04 <input type="checkbox"/>	04 <input type="checkbox"/>
05 <input type="checkbox"/>	05 <input type="checkbox"/>	05 <input type="checkbox"/>	05 <input type="checkbox"/>	05 <input type="checkbox"/>	05 <input type="checkbox"/>
06 <input type="checkbox"/>	06 <input type="checkbox"/>	06 <input type="checkbox"/>	06 <input type="checkbox"/>	06 <input type="checkbox"/>	06 <input type="checkbox"/>
07 <input type="checkbox"/>	07 <input type="checkbox"/>	07 <input type="checkbox"/>	07 <input type="checkbox"/>	07 <input type="checkbox"/>	07 <input type="checkbox"/>
08 <input type="checkbox"/>	08 <input type="checkbox"/>	08 <input type="checkbox"/>	08 <input type="checkbox"/>	08 <input type="checkbox"/>	08 <input type="checkbox"/>
09 <input type="checkbox"/>	09 <input type="checkbox"/>	09 <input type="checkbox"/>	09 <input type="checkbox"/>	09 <input type="checkbox"/>	09 <input type="checkbox"/>
10 <input type="checkbox"/>	10 <input type="checkbox"/>	10 <input type="checkbox"/>	10 <input type="checkbox"/>	10 <input type="checkbox"/>	10 <input type="checkbox"/>
11 <input type="checkbox"/>	11 <input type="checkbox"/>	11 <input type="checkbox"/>	11 <input type="checkbox"/>	11 <input type="checkbox"/>	11 <input type="checkbox"/>
12 <input type="checkbox"/>	12 <input type="checkbox"/>	12 <input type="checkbox"/>	12 <input type="checkbox"/>	12 <input type="checkbox"/>	12 <input type="checkbox"/>
13 <input type="checkbox"/>	13 <input type="checkbox"/>	13 <input type="checkbox"/>	13 <input type="checkbox"/>	13 <input type="checkbox"/>	13 <input type="checkbox"/>
76,9 mm	76,9 mm	76,9 mm	77,0 mm	73,2 mm	
01 <input type="checkbox"/>	01 <input type="checkbox"/>	01 <input type="checkbox"/>	01 <input type="checkbox"/>	01 <input type="checkbox"/>	01 <input type="checkbox"/>
02 <input type="checkbox"/>	02 <input type="checkbox"/>	02 <input type="checkbox"/>	02 <input type="checkbox"/>	02 <input type="checkbox"/>	02 <input type="checkbox"/>
03 <input type="checkbox"/>	03 <input type="checkbox"/>	03 <input type="checkbox"/>	03 <input type="checkbox"/>	03 <input type="checkbox"/>	03 <input type="checkbox"/>
04 <input type="checkbox"/>	04 <input type="checkbox"/>	04 <input type="checkbox"/>	04 <input type="checkbox"/>	04 <input type="checkbox"/>	04 <input type="checkbox"/>
05 <input type="checkbox"/>	05 <input type="checkbox"/>	05 <input type="checkbox"/>	05 <input type="checkbox"/>	05 <input type="checkbox"/>	05 <input type="checkbox"/>
06 <input type="checkbox"/>	06 <input type="checkbox"/>	06 <input type="checkbox"/>	06 <input type="checkbox"/>	06 <input type="checkbox"/>	06 <input type="checkbox"/>
07 <input type="checkbox"/>	07 <input type="checkbox"/>	07 <input type="checkbox"/>	07 <input type="checkbox"/>	07 <input type="checkbox"/>	07 <input type="checkbox"/>
08 <input type="checkbox"/>	08 <input type="checkbox"/>	08 <input type="checkbox"/>	08 <input type="checkbox"/>	08 <input type="checkbox"/>	08 <input type="checkbox"/>
09 <input type="checkbox"/>	09 <input type="checkbox"/>	09 <input type="checkbox"/>	09 <input type="checkbox"/>	09 <input type="checkbox"/>	09 <input type="checkbox"/>
10 <input type="checkbox"/>	10 <input type="checkbox"/>	10 <input type="checkbox"/>	10 <input type="checkbox"/>	10 <input type="checkbox"/>	10 <input type="checkbox"/>
11 <input type="checkbox"/>	11 <input type="checkbox"/>	11 <input type="checkbox"/>	11 <input type="checkbox"/>	11 <input type="checkbox"/>	11 <input type="checkbox"/>
12 <input type="checkbox"/>	12 <input type="checkbox"/>	12 <input type="checkbox"/>	12 <input type="checkbox"/>	12 <input type="checkbox"/>	12 <input type="checkbox"/>
13 <input type="checkbox"/>	13 <input type="checkbox"/>	13 <input type="checkbox"/>	13 <input type="checkbox"/>	13 <input type="checkbox"/>	13 <input type="checkbox"/>
6,39,0 mm					
Lista nr ... (skrót nazwy komitetu wyborczego)	Lista nr ... (skrót nazwy komitetu wyborczego)	Lista nr ... (skrót nazwy komitetu wyborczego)	Lista nr ... (skrót nazwy komitetu wyborczego)	Lista nr ... (skrót nazwy komitetu wyborczego)	Lista nr ... (skrót nazwy komitetu wyborczego)
01 <input type="checkbox"/>	01 <input type="checkbox"/>	01 <input type="checkbox"/>	01 <input type="checkbox"/>	01 <input type="checkbox"/>	01 <input type="checkbox"/>
02 <input type="checkbox"/>	02 <input type="checkbox"/>	02 <input type="checkbox"/>	02 <input type="checkbox"/>	02 <input type="checkbox"/>	02 <input type="checkbox"/>
03 <input type="checkbox"/>	03 <input type="checkbox"/>	03 <input type="checkbox"/>	03 <input type="checkbox"/>	03 <input type="checkbox"/>	03 <input type="checkbox"/>
04 <input type="checkbox"/>	04 <input type="checkbox"/>	04 <input type="checkbox"/>	04 <input type="checkbox"/>	04 <input type="checkbox"/>	04 <input type="checkbox"/>
05 <input type="checkbox"/>	05 <input type="checkbox"/>	05 <input type="checkbox"/>	05 <input type="checkbox"/>	05 <input type="checkbox"/>	05 <input type="checkbox"/>
06 <input type="checkbox"/>	06 <input type="checkbox"/>	06 <input type="checkbox"/>	06 <input type="checkbox"/>	06 <input type="checkbox"/>	06 <input type="checkbox"/>
07 <input type="checkbox"/>	07 <input type="checkbox"/>	07 <input type="checkbox"/>	07 <input type="checkbox"/>	07 <input type="checkbox"/>	07 <input type="checkbox"/>
08 <input type="checkbox"/>	08 <input type="checkbox"/>	08 <input type="checkbox"/>	08 <input type="checkbox"/>	08 <input type="checkbox"/>	08 <input type="checkbox"/>
09 <input type="checkbox"/>	09 <input type="checkbox"/>	09 <input type="checkbox"/>	09 <input type="checkbox"/>	09 <input type="checkbox"/>	09 <input type="checkbox"/>
10 <input type="checkbox"/>	10 <input type="checkbox"/>	10 <input type="checkbox"/>	10 <input type="checkbox"/>	10 <input type="checkbox"/>	10 <input type="checkbox"/>
11 <input type="checkbox"/>	11 <input type="checkbox"/>	11 <input type="checkbox"/>	11 <input type="checkbox"/>	11 <input type="checkbox"/>	11 <input type="checkbox"/>
12 <input type="checkbox"/>	12 <input type="checkbox"/>	12 <input type="checkbox"/>	12 <input type="checkbox"/>	12 <input type="checkbox"/>	12 <input type="checkbox"/>
13 <input type="checkbox"/>	13 <input type="checkbox"/>	13 <input type="checkbox"/>	13 <input type="checkbox"/>	13 <input type="checkbox"/>	13 <input type="checkbox"/>
Lista nr ... (skrót nazwy komitetu wyborczego)	Lista nr ... (skrót nazwy komitetu wyborczego)	Lista nr ... (skrót nazwy komitetu wyborczego)	Lista nr ... (skrót nazwy komitetu wyborczego)	Lista nr ... (skrót nazwy komitetu wyborczego)	Lista nr ... (skrót nazwy komitetu wyborczego)
01 <input type="checkbox"/>	01 <input type="checkbox"/>	01 <input type="checkbox"/>	01 <input type="checkbox"/>	01 <input type="checkbox"/>	01 <input type="checkbox"/>
02 <input type="checkbox"/>	02 <input type="checkbox"/>	02 <input type="checkbox"/>	02 <input type="checkbox"/>	02 <input type="checkbox"/>	02 <input type="checkbox"/>
03 <input type="checkbox"/>	03 <input type="checkbox"/>	03 <input type="checkbox"/>	03 <input type="checkbox"/>	03 <input type="checkbox"/>	03 <input type="checkbox"/>
04 <input type="checkbox"/>	04 <input type="checkbox"/>	04 <input type="checkbox"/>	04 <input type="checkbox"/>	04 <input type="checkbox"/>	04 <input type="checkbox"/>
05 <input type="checkbox"/>	05 <input type="checkbox"/>	05 <input type="checkbox"/>	05 <input type="checkbox"/>	05 <input type="checkbox"/>	05 <input type="checkbox"/>
06 <input type="checkbox"/>	06 <input type="checkbox"/>	06 <input type="checkbox"/>	06 <input type="checkbox"/>	06 <input type="checkbox"/>	06 <input type="checkbox"/>
07 <input type="checkbox"/>	07 <input type="checkbox"/>	07 <input type="checkbox"/>	07 <input type="checkbox"/>	07 <input type="checkbox"/>	07 <input type="checkbox"/>
08 <input type="checkbox"/>	08 <input type="checkbox"/>	08 <input type="checkbox"/>	08 <input type="checkbox"/>	08 <input type="checkbox"/>	08 <input type="checkbox"/>
09 <input type="checkbox"/>	09 <input type="checkbox"/>	09 <input type="checkbox"/>	09 <input type="checkbox"/>	09 <input type="checkbox"/>	09 <input type="checkbox"/>
10 <input type="checkbox"/>	10 <input type="checkbox"/>	10 <input type="checkbox"/>	10 <input type="checkbox"/>	10 <input type="checkbox"/>	10 <input type="checkbox"/>
11 <input type="checkbox"/>	11 <input type="checkbox"/>	11 <input type="checkbox"/>	11 <input type="checkbox"/>	11 <input type="checkbox"/>	11 <input type="checkbox"/>
12 <input type="checkbox"/>	12 <input type="checkbox"/>	12 <input type="checkbox"/>	12 <input type="checkbox"/>	12 <input type="checkbox"/>	12 <input type="checkbox"/>
13 <input type="checkbox"/>	13 <input type="checkbox"/>	13 <input type="checkbox"/>	13 <input type="checkbox"/>	13 <input type="checkbox"/>	13 <input type="checkbox"/>

Informacja

1. Znajdź listę kandydatów, na którą chcesz zgłosować.
2. Postaw znak „X” w kratce przy nazwisku wybranego kandydata **wyłącznie na tej liście**.
3. Jeżeli postawisz znak „X” na więcej niż jednej liście kandydatów, Twój głos będzie nieważny.
4. Znak „X” to co najmniej dwie linie przecinające się wewnątrz kratki.



płóciwo terytorialnej komisji wyborczej

WZÓR
210,0 mm

7,00 mm
8,0 mm
11,5 mm
str. 1 z ...

Okręg wyborczy nr

KARTA DO GŁOSOWANIA
w wyborach do Sejmiku w dniu r.
(nazwa województwa)

INFORMACJA

1. To jest jedna karta do głosowania. Po oddaniu głosu wrzuć ją w całości do urny. Nie wrywaj z niej kartek, nie wydzieraj jej części.
2. Znajdź listę kandydatów, na którą chcesz zagłosować. Postaw znak „X” w kratce przy nazwisku wybranego kandydata wyłącznie na tej liście.
3. Jeżeli postawisz znak „X” na więcej niż jednej liście kandydatów, Twój głos będzie nieważny.
4. Znak „X” to co najmniej dwie linie przecinające się wewnątrz kratki.

pieczęć terytorialnej komisji wyborczej

297,0 mm

The form is a rectangular document with a width of 210,0 mm and a height of 297,0 mm. At the top center, it is titled "SPIS TREŚCI" (Table of Contents) and "Listy kandydatów na radnych" (Candidate Lists for Councilors). On the left side, there is a field for "Okręg wyborczy nr" (Electoral District no.). The main body of the form consists of a table with two columns labeled "Strona" (Page) at the top. Each row in the table contains two light blue rectangular boxes, one on the left and one on the right, separated by a vertical dashed line. At the bottom of the table, a dimension line indicates a width of 91,64 mm between the two boxes. In the top right corner, there is a circular stamp area with a diameter of 7,00 mm and a height of 8,0 mm. The text "str. 2 z" is printed next to it. A dimension line shows a distance of 11,5 mm from the right edge of the stamp to the right edge of the table.

210,0 mm

297,0 mm

54,6 mm

15,7 mm

10,0 mm

6,0 mm

6,0 mm

7,00 mm

8,0 mm

11,5 mm

Okręg wyborczy nr

LISTA NR....

str. 3 z

01

02

03

04

05

06

07

08

09

10

11

12

13

The form is a ballot paper with a total width of 210.0 mm and a total height of 297.0 mm. It features a circular punch hole in the top right corner with a diameter of 8.0 mm and a distance of 7.00 mm from the top edge and 11.5 mm from the right edge. The main content area is divided into a header section and a list of 13 numbered items. The header section contains the text 'Okręg wyborczy nr' and 'LISTA NR....'. The list items are numbered 01 through 13, each with a small square box to its left. The vertical spacing between the top of the list items is 10.0 mm, and the vertical spacing between the bottom of the list items is 6.0 mm. The horizontal spacing between the left edge of the list items and the left edge of the punch hole is 15.7 mm. The vertical distance from the top edge of the form to the top of the first list item is 54.6 mm. The vertical distance from the top of the first list item to the top of the last list item is 6.0 mm. The vertical distance from the top of the last list item to the bottom edge of the form is 6.0 mm. The text 'str. 3 z' is located in the top right corner of the form.

210,0 mm

54,6 mm

Okręg wyborczy nr

LISTA NR....

str. ... z ...

7,00 mm

8,0 mm

11,5 mm

01

15,7 mm

02

10,0 mm

03

04

05

06

07

08

09

10

6,0 mm

11

6,0 mm

12

13

The form is a rectangular sheet with a width of 210.0 mm and a height of 297.0 mm. It contains a header section with a dotted box for the district number and a list of 13 numbered rows (01-13) for candidates. Each row has a small square box for a mark and a horizontal line for the name. Dimensions are provided for the header (54.6 mm), the first row (15.7 mm), the spacing between rows (10.0 mm), and the last two rows (6.0 mm). A circular stamp in the top right corner has dimensions of 7.00 mm width and 8.0 mm height, with a diameter of 11.5 mm. The text 'str. ... z ...' is located near the stamp.

WZÓR

261,0 mm

Okręg wyborczy nr

KARTA DO GŁOSOWANIA
w wyborach do Rady Dzielnicy m.st. Warszawy w dniu r.
(nazwa dzielnicy)

LISTY KANDYDATÓW NA RADNYCH

6,0 mm Lista nr ...
(skrót nazwy komitetu wyborczego)

6,0 mm

4,0 mm

7,2 mm Lista nr ...
(skrót nazwy komitetu wyborczego)

Lista nr ...
(skrót nazwy komitetu wyborczego)

43,9 mm

Lista nr ...
(skrót nazwy komitetu wyborczego)

45,3 mm

Lista nr ...
(skrót nazwy komitetu wyborczego)

Lista nr ...
(skrót nazwy komitetu wyborczego)

7,0 mm

8,0 mm

11,5 mm

12,0 mm

01 <input type="checkbox"/>	01 <input type="checkbox"/>	01 <input type="checkbox"/>
02 <input type="checkbox"/>	02 <input type="checkbox"/>	02 <input type="checkbox"/>
03 <input type="checkbox"/>	03 <input type="checkbox"/>	03 <input type="checkbox"/>
04 <input type="checkbox"/>	04 <input type="checkbox"/>	04 <input type="checkbox"/>
05 <input type="checkbox"/>	05 <input type="checkbox"/>	05 <input type="checkbox"/>
06 <input type="checkbox"/>	06 <input type="checkbox"/>	06 <input type="checkbox"/>
07 <input type="checkbox"/>	07 <input type="checkbox"/>	07 <input type="checkbox"/>
08 <input type="checkbox"/>	08 <input type="checkbox"/>	08 <input type="checkbox"/>
09 <input type="checkbox"/>	09 <input type="checkbox"/>	09 <input type="checkbox"/>
10 <input type="checkbox"/>	10 <input type="checkbox"/>	10 <input type="checkbox"/>

79,8 mm

80,0 mm

75,7 mm

Informacja

1. Znajdź listę kandydatów, na którą chcesz zgłosować.
2. Postaw znak „X” w kratce przy nazwisku wybranego kandydata **wyłącznie na tej liście.**
3. Jeżeli postawisz znak „X” na więcej niż jednej liście kandydatów, Twój głos będzie nieważny.
4. Znak „X” to co najmniej dwie linie przecinające się wewnątrz kratki.

pieczęć terytorialnej komisji wyborczej

343,0 mm

WZÓR

420,00 mm

KARTA DO GŁOSOWANIA
w wyborach do Rady Dzielnicym.st. Warszawy w dniu r.
(nazwa dzielnicy)
LISTY KANDYDATÓW NA RADNYCH

Okręg wyborczy nr ...

Lista nr ...

(skrót nazwy komitetu wyborczego)

01 02 03 04 05 06 07 08 09 10

6,0 mm

3,6 mm

45,3 mm

7,0 mm

12,0 mm

11,5 mm

8,0 mm

8,4 mm

51,6 mm

77,0 mm

76,9 mm

76,9 mm

76,9 mm

73,5 mm

50,0,00 mm

Lista nr ...

(skrót nazwy komitetu wyborczego)

01 02 03 04 05 06 07 08 09 10

Lista nr ...

(skrót nazwy komitetu wyborczego)

01 02 03 04 05 06 07 08 09 10

Lista nr ...

(skrót nazwy komitetu wyborczego)

01 02 03 04 05 06 07 08 09 10

Lista nr ...

(skrót nazwy komitetu wyborczego)

01 02 03 04 05 06 07 08 09 10



Lista nr ...

(skrót nazwy komitetu wyborczego)

01 02 03 04 05 06 07 08 09 10

Informacja

1. Znajdź listę kandydatów, na którą chcesz zagłosować.
2. Postaw znak „X” w kratce przy nazwisku wybranego kandydata **wyłącznie na tej liście**.
3. Jeżeli postawisz znak „X” na więcej niż jednej liście kandydatów, Twój głos będzie nieważny.
4. Znak „X” to co najmniej dwie linie przecinające się wewnątrz kratki.

pieczęć terytorialnej komisji wyborczej

WZÓR

420,0 mm

KARTA DO GŁOSOWANIA
w wyborach do Rady Dzielnicym.st. Warszawy w dniu r.
(nazwa dzielnicy)
LISTY KANDYDATÓW NA RADNYCH

Okręg wyborczy nr Lista nr ... (skrót nazwy komitetu wyborczego)	Lista nr ... (skrót nazwy komitetu wyborczego)	Lista nr ... (skrót nazwy komitetu wyborczego)	Lista nr ... (skrót nazwy komitetu wyborczego)	Lista nr ... (skrót nazwy komitetu wyborczego)
01 <input type="checkbox"/>	01 <input type="checkbox"/>	01 <input type="checkbox"/>	01 <input type="checkbox"/>	01 <input type="checkbox"/>
02 <input type="checkbox"/>	02 <input type="checkbox"/>	02 <input type="checkbox"/>	02 <input type="checkbox"/>	02 <input type="checkbox"/>
03 <input type="checkbox"/>	03 <input type="checkbox"/>	03 <input type="checkbox"/>	03 <input type="checkbox"/>	03 <input type="checkbox"/>
04 <input type="checkbox"/>	04 <input type="checkbox"/>	04 <input type="checkbox"/>	04 <input type="checkbox"/>	04 <input type="checkbox"/>
05 <input type="checkbox"/>	05 <input type="checkbox"/>	05 <input type="checkbox"/>	05 <input type="checkbox"/>	05 <input type="checkbox"/>
06 <input type="checkbox"/>	06 <input type="checkbox"/>	06 <input type="checkbox"/>	06 <input type="checkbox"/>	06 <input type="checkbox"/>
07 <input type="checkbox"/>	07 <input type="checkbox"/>	07 <input type="checkbox"/>	07 <input type="checkbox"/>	07 <input type="checkbox"/>
08 <input type="checkbox"/>	08 <input type="checkbox"/>	08 <input type="checkbox"/>	08 <input type="checkbox"/>	08 <input type="checkbox"/>
09 <input type="checkbox"/>	09 <input type="checkbox"/>	09 <input type="checkbox"/>	09 <input type="checkbox"/>	09 <input type="checkbox"/>
10 <input type="checkbox"/>	10 <input type="checkbox"/>	10 <input type="checkbox"/>	10 <input type="checkbox"/>	10 <input type="checkbox"/>

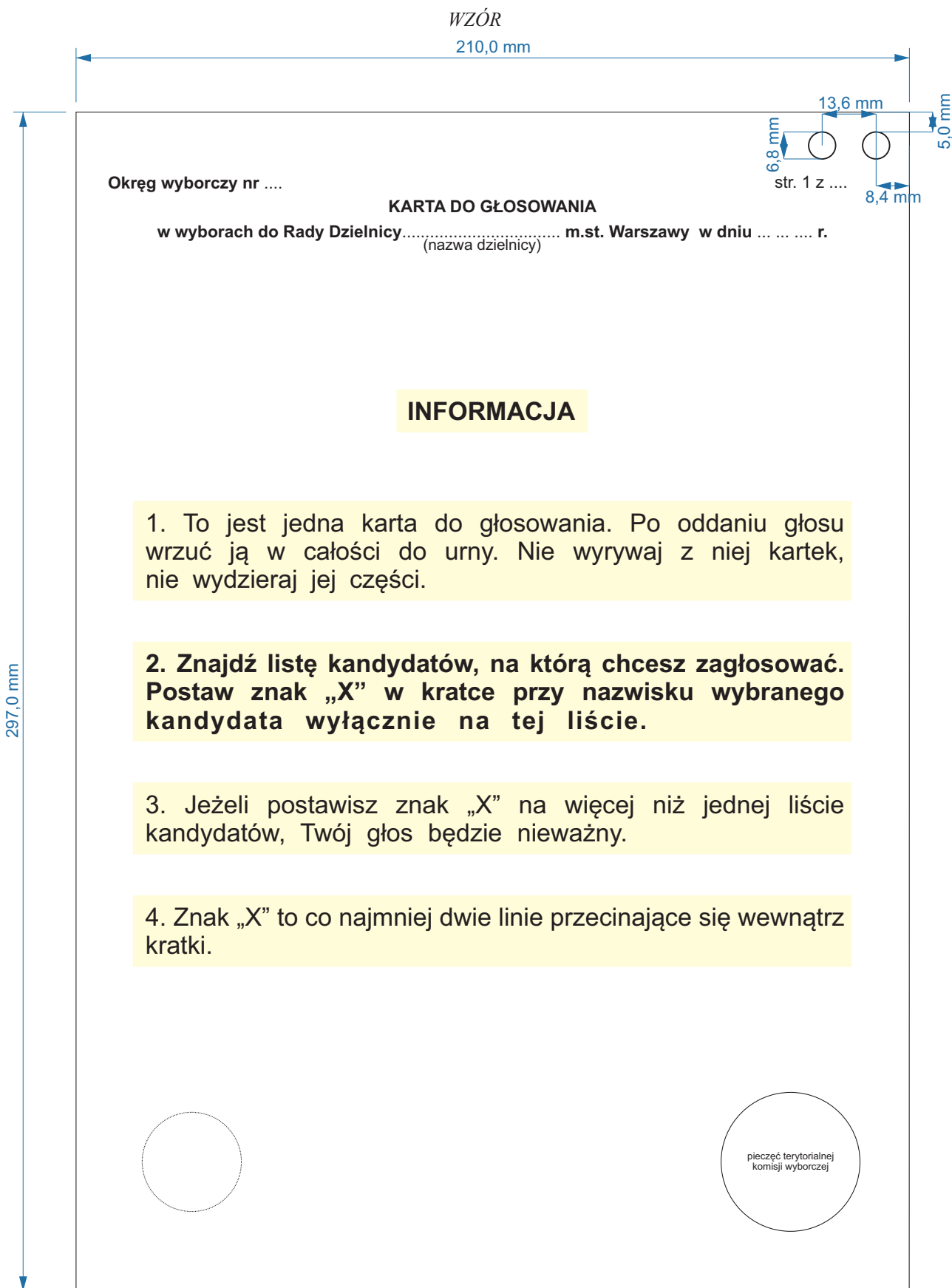
Lista nr ... (skrót nazwy komitetu wyborczego)	Lista nr ... (skrót nazwy komitetu wyborczego)	Lista nr ... (skrót nazwy komitetu wyborczego)	Lista nr ... (skrót nazwy komitetu wyborczego)	Lista nr ... (skrót nazwy komitetu wyborczego)
01 <input type="checkbox"/>	01 <input type="checkbox"/>	01 <input type="checkbox"/>	01 <input type="checkbox"/>	01 <input type="checkbox"/>
02 <input type="checkbox"/>	02 <input type="checkbox"/>	02 <input type="checkbox"/>	02 <input type="checkbox"/>	02 <input type="checkbox"/>
03 <input type="checkbox"/>	03 <input type="checkbox"/>	03 <input type="checkbox"/>	03 <input type="checkbox"/>	03 <input type="checkbox"/>
04 <input type="checkbox"/>	04 <input type="checkbox"/>	04 <input type="checkbox"/>	04 <input type="checkbox"/>	04 <input type="checkbox"/>
05 <input type="checkbox"/>	05 <input type="checkbox"/>	05 <input type="checkbox"/>	05 <input type="checkbox"/>	05 <input type="checkbox"/>
06 <input type="checkbox"/>	06 <input type="checkbox"/>	06 <input type="checkbox"/>	06 <input type="checkbox"/>	06 <input type="checkbox"/>
07 <input type="checkbox"/>	07 <input type="checkbox"/>	07 <input type="checkbox"/>	07 <input type="checkbox"/>	07 <input type="checkbox"/>
08 <input type="checkbox"/>	08 <input type="checkbox"/>	08 <input type="checkbox"/>	08 <input type="checkbox"/>	08 <input type="checkbox"/>
09 <input type="checkbox"/>	09 <input type="checkbox"/>	09 <input type="checkbox"/>	09 <input type="checkbox"/>	09 <input type="checkbox"/>
10 <input type="checkbox"/>	10 <input type="checkbox"/>	10 <input type="checkbox"/>	10 <input type="checkbox"/>	10 <input type="checkbox"/>

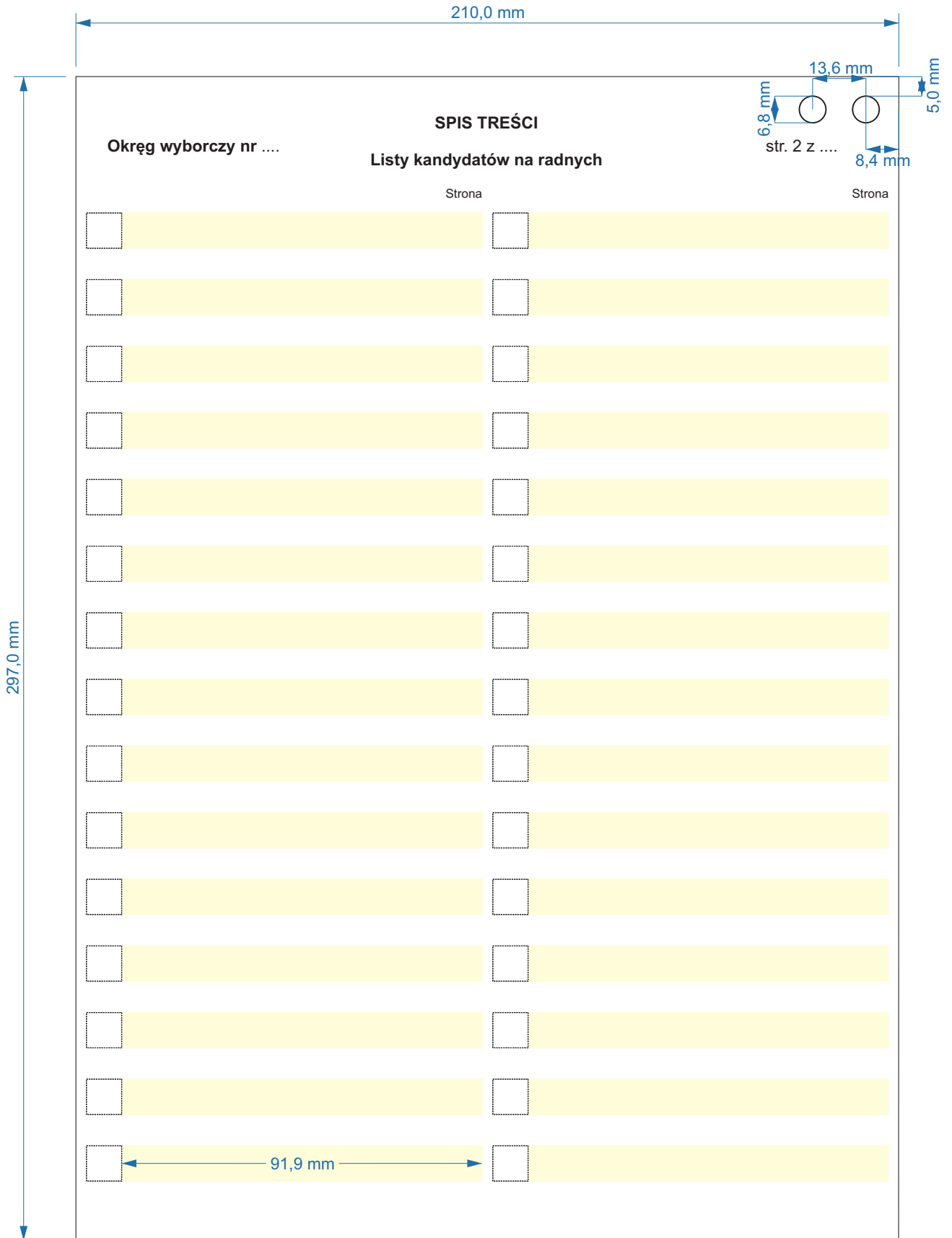
Lista nr ... (skrót nazwy komitetu wyborczego)	Lista nr ... (skrót nazwy komitetu wyborczego)	Lista nr ... (skrót nazwy komitetu wyborczego)	Lista nr ... (skrót nazwy komitetu wyborczego)	Lista nr ... (skrót nazwy komitetu wyborczego)
01 <input type="checkbox"/>	01 <input type="checkbox"/>	01 <input type="checkbox"/>	01 <input type="checkbox"/>	01 <input type="checkbox"/>
02 <input type="checkbox"/>	02 <input type="checkbox"/>	02 <input type="checkbox"/>	02 <input type="checkbox"/>	02 <input type="checkbox"/>
03 <input type="checkbox"/>	03 <input type="checkbox"/>	03 <input type="checkbox"/>	03 <input type="checkbox"/>	03 <input type="checkbox"/>
04 <input type="checkbox"/>	04 <input type="checkbox"/>	04 <input type="checkbox"/>	04 <input type="checkbox"/>	04 <input type="checkbox"/>
05 <input type="checkbox"/>	05 <input type="checkbox"/>	05 <input type="checkbox"/>	05 <input type="checkbox"/>	05 <input type="checkbox"/>
06 <input type="checkbox"/>	06 <input type="checkbox"/>	06 <input type="checkbox"/>	06 <input type="checkbox"/>	06 <input type="checkbox"/>
07 <input type="checkbox"/>	07 <input type="checkbox"/>	07 <input type="checkbox"/>	07 <input type="checkbox"/>	07 <input type="checkbox"/>
08 <input type="checkbox"/>	08 <input type="checkbox"/>	08 <input type="checkbox"/>	08 <input type="checkbox"/>	08 <input type="checkbox"/>
09 <input type="checkbox"/>	09 <input type="checkbox"/>	09 <input type="checkbox"/>	09 <input type="checkbox"/>	09 <input type="checkbox"/>
10 <input type="checkbox"/>	10 <input type="checkbox"/>	10 <input type="checkbox"/>	10 <input type="checkbox"/>	10 <input type="checkbox"/>

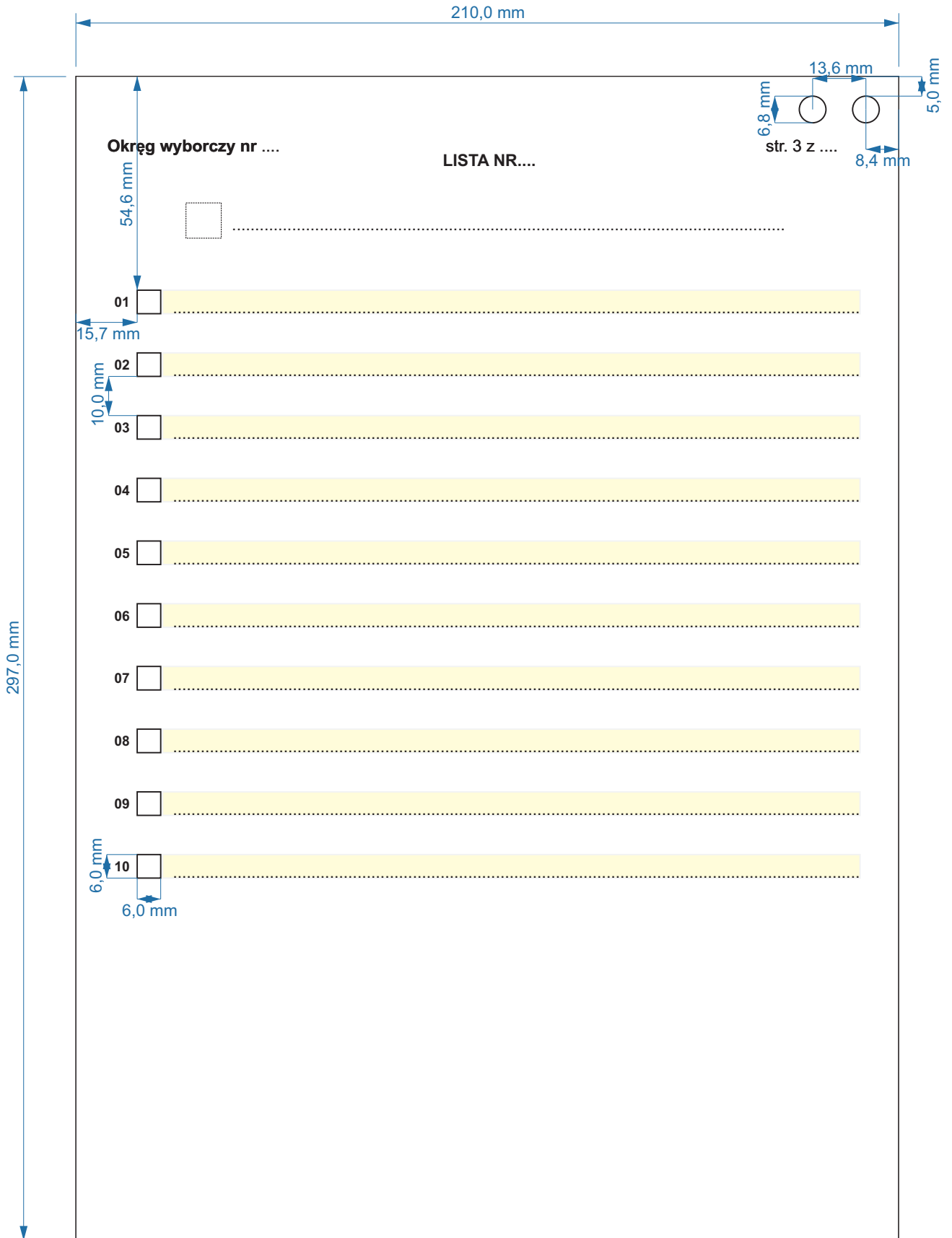
Lista nr ... (skrót nazwy komitetu wyborczego)	Lista nr ... (skrót nazwy komitetu wyborczego)	Lista nr ... (skrót nazwy komitetu wyborczego)	Lista nr ... (skrót nazwy komitetu wyborczego)	Lista nr ... (skrót nazwy komitetu wyborczego)
01 <input type="checkbox"/>	01 <input type="checkbox"/>	01 <input type="checkbox"/>	01 <input type="checkbox"/>	01 <input type="checkbox"/>
02 <input type="checkbox"/>	02 <input type="checkbox"/>	02 <input type="checkbox"/>	02 <input type="checkbox"/>	02 <input type="checkbox"/>
03 <input type="checkbox"/>	03 <input type="checkbox"/>	03 <input type="checkbox"/>	03 <input type="checkbox"/>	03 <input type="checkbox"/>
04 <input type="checkbox"/>	04 <input type="checkbox"/>	04 <input type="checkbox"/>	04 <input type="checkbox"/>	04 <input type="checkbox"/>
05 <input type="checkbox"/>	05 <input type="checkbox"/>	05 <input type="checkbox"/>	05 <input type="checkbox"/>	05 <input type="checkbox"/>
06 <input type="checkbox"/>	06 <input type="checkbox"/>	06 <input type="checkbox"/>	06 <input type="checkbox"/>	06 <input type="checkbox"/>
07 <input type="checkbox"/>	07 <input type="checkbox"/>	07 <input type="checkbox"/>	07 <input type="checkbox"/>	07 <input type="checkbox"/>
08 <input type="checkbox"/>	08 <input type="checkbox"/>	08 <input type="checkbox"/>	08 <input type="checkbox"/>	08 <input type="checkbox"/>
09 <input type="checkbox"/>	09 <input type="checkbox"/>	09 <input type="checkbox"/>	09 <input type="checkbox"/>	09 <input type="checkbox"/>
10 <input type="checkbox"/>	10 <input type="checkbox"/>	10 <input type="checkbox"/>	10 <input type="checkbox"/>	10 <input type="checkbox"/>

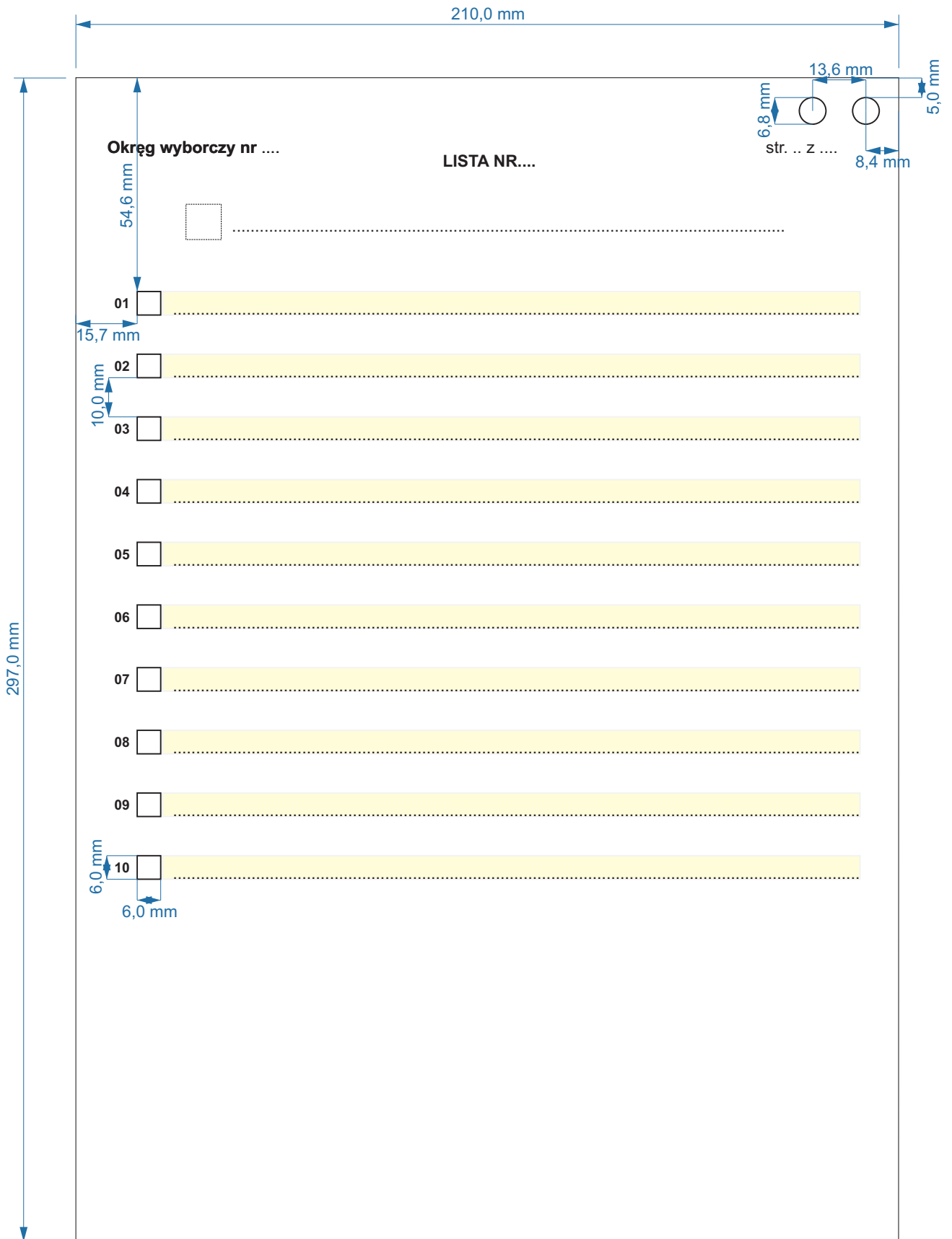
Informacja

1. Znajdź listę kandydatów, na którą chcesz zgłosować.
2. Postaw znak „X” w kratce przy nazwisku wybranego kandydata **wyłącznie na tej liście**.
3. Jeżeli postawisz znak „X” na więcej niż jednej liście kandydatów, Twój głos będzie nieważny.
4. Znak „X” to co najmniej dwie linie przecinające się wewnątrz kratki.









WZÓR

210,0 mm

KARTA DO GŁOSOWANIA

w wyborach w dniu r.
(nazwa organu wykonawczego i gminy/miasta)

kandydaci na
(wójta, burmistrza, prezydenta miasta)

01	<input type="checkbox"/>	(nazwisko i imię - imiona)	
		zgłoszony/a przez (skrót nazwy komitetu wyborczego)	<input type="checkbox"/>
02	<input type="checkbox"/>	(nazwisko i imię - imiona)	
		zgłoszony/a przez (skrót nazwy komitetu wyborczego)	<input type="checkbox"/>
03	<input type="checkbox"/>	(nazwisko i imię - imiona)	
		zgłoszony/a przez (skrót nazwy komitetu wyborczego)	<input type="checkbox"/>
04	<input type="checkbox"/>	(nazwisko i imię - imiona)	
		zgłoszony/a przez (skrót nazwy komitetu wyborczego)	<input type="checkbox"/>
05	<input type="checkbox"/>	(nazwisko i imię - imiona)	
		zgłoszony/a przez (skrót nazwy komitetu wyborczego)	<input type="checkbox"/>
06	<input type="checkbox"/>	(nazwisko i imię - imiona)	
		zgłoszony/a przez (skrót nazwy komitetu wyborczego)	<input type="checkbox"/>
07	<input type="checkbox"/>	(nazwisko i imię - imiona)	
		zgłoszony/a przez (skrót nazwy komitetu wyborczego)	<input type="checkbox"/>
08	<input type="checkbox"/>	(nazwisko i imię - imiona)	
		zgłoszony/a przez (skrót nazwy komitetu wyborczego)	<input type="checkbox"/>
09	<input type="checkbox"/>	(nazwisko i imię - imiona)	
		zgłoszony/a przez (skrót nazwy komitetu wyborczego)	<input type="checkbox"/>
10	<input type="checkbox"/>	(nazwisko i imię - imiona)	
		zgłoszony/a przez (skrót nazwy komitetu wyborczego)	<input type="checkbox"/>
11	<input type="checkbox"/>	(nazwisko i imię - imiona)	
		zgłoszony/a przez (skrót nazwy komitetu wyborczego)	<input type="checkbox"/>
12	<input type="checkbox"/>	(nazwisko i imię - imiona)	
		zgłoszony/a przez (skrót nazwy komitetu wyborczego)	<input type="checkbox"/>
13	<input type="checkbox"/>	(nazwisko i imię - imiona)	
		zgłoszony/a przez (skrót nazwy komitetu wyborczego)	<input type="checkbox"/>
14	<input type="checkbox"/>	(nazwisko i imię - imiona)	
		zgłoszony/a przez (skrót nazwy komitetu wyborczego)	<input type="checkbox"/>
15	<input type="checkbox"/>	(nazwisko i imię - imiona)	
		zgłoszony/a przez (skrót nazwy komitetu wyborczego)	<input type="checkbox"/>

Informacja

1. Znajdź kandydata, na którego chcesz zgłosować.
2. Postaw znak „X” w kratce **wyłącznie** przy nazwisku tego kandydata.
3. Jeżeli postawisz znak „X” przy nazwisku więcej niż jednego kandydata, Twój głos będzie nieważny.
4. Znak „X” to co najmniej dwie linie przecinające się wewnątrz kratki.

342,0 mm

32,7 mm

6,0 mm

6,0 mm

12,0 mm

28,1 mm

WZÓR

220,0 mm

KARTA DO GŁOSOWANIA
 w wyborach w dniu r.
(nazwa organu wykonawczego i gminy/miasta)
 kandydaci na
(wójta, burmistrza, prezydenta miasta)

35,2 mm

6,0 mm

6,0 mm

12,0 mm

28,1 mm

7,0 mm

4,7 mm

12,0 mm

11,5 mm

01

zgłoszony/a przez
(nazwisko i imię - imiona)
(skrót nazwy komitetu wyborczego)

02

zgłoszony/a przez
(nazwisko i imię - imiona)
(skrót nazwy komitetu wyborczego)

03

zgłoszony/a przez
(nazwisko i imię - imiona)
(skrót nazwy komitetu wyborczego)

04

zgłoszony/a przez
(nazwisko i imię - imiona)
(skrót nazwy komitetu wyborczego)

05

zgłoszony/a przez
(nazwisko i imię - imiona)
(skrót nazwy komitetu wyborczego)

06

zgłoszony/a przez
(nazwisko i imię - imiona)
(skrót nazwy komitetu wyborczego)

07

zgłoszony/a przez
(nazwisko i imię - imiona)
(skrót nazwy komitetu wyborczego)

08

zgłoszony/a przez
(nazwisko i imię - imiona)
(skrót nazwy komitetu wyborczego)

09

zgłoszony/a przez
(nazwisko i imię - imiona)
(skrót nazwy komitetu wyborczego)

10

zgłoszony/a przez
(nazwisko i imię - imiona)
(skrót nazwy komitetu wyborczego)

11

zgłoszony/a przez
(nazwisko i imię - imiona)
(skrót nazwy komitetu wyborczego)

12

zgłoszony/a przez
(nazwisko i imię - imiona)
(skrót nazwy komitetu wyborczego)

13

zgłoszony/a przez
(nazwisko i imię - imiona)
(skrót nazwy komitetu wyborczego)

14

zgłoszony/a przez
(nazwisko i imię - imiona)
(skrót nazwy komitetu wyborczego)

15

zgłoszony/a przez
(nazwisko i imię - imiona)
(skrót nazwy komitetu wyborczego)

16

zgłoszony/a przez
(nazwisko i imię - imiona)
(skrót nazwy komitetu wyborczego)

17

zgłoszony/a przez
(nazwisko i imię - imiona)
(skrót nazwy komitetu wyborczego)

18

zgłoszony/a przez
(nazwisko i imię - imiona)
(skrót nazwy komitetu wyborczego)

19

zgłoszony/a przez
(nazwisko i imię - imiona)
(skrót nazwy komitetu wyborczego)

20

zgłoszony/a przez
(nazwisko i imię - imiona)
(skrót nazwy komitetu wyborczego)

21

zgłoszony/a przez
(nazwisko i imię - imiona)
(skrót nazwy komitetu wyborczego)

22

zgłoszony/a przez
(nazwisko i imię - imiona)
(skrót nazwy komitetu wyborczego)

23

zgłoszony/a przez
(nazwisko i imię - imiona)
(skrót nazwy komitetu wyborczego)

24

zgłoszony/a przez
(nazwisko i imię - imiona)
(skrót nazwy komitetu wyborczego)

25

zgłoszony/a przez
(nazwisko i imię - imiona)
(skrót nazwy komitetu wyborczego)

Informacja

1. Znajdź kandydata, na którego chcesz zagłosować.
2. Postaw znak „X” w kratce **wyłącznie** przy nazwisku tego kandydata.
3. Jeżeli postawisz znak „X” przy nazwisku więcej niż jednego kandydata, Twój głos będzie nieważny.
4. Znak „X” to co najmniej dwie linie przecinające się wewnątrz kratki.

pieczęć terytorialnej komisji wyborczej

525,0 mm

WZÓR

210,0 mm

KARTA DO GŁOSOWANIA
(nazwa organu wykonawczego i gminy/miasta) r. dnia

Kandydat na
(wójta, burmistrza, prezydenta miasta)

zgłoszony/a przez
(skrót nazwy komitetu wyborczego)

.....
(nazwisko i imię - imiona)

68,3 mm

33,2 mm

10,0 mm

6,0 mm

6,0 mm

7,0 mm

8,0 mm

11,5 mm

pieczęć terytorialnej komisji wyborczej

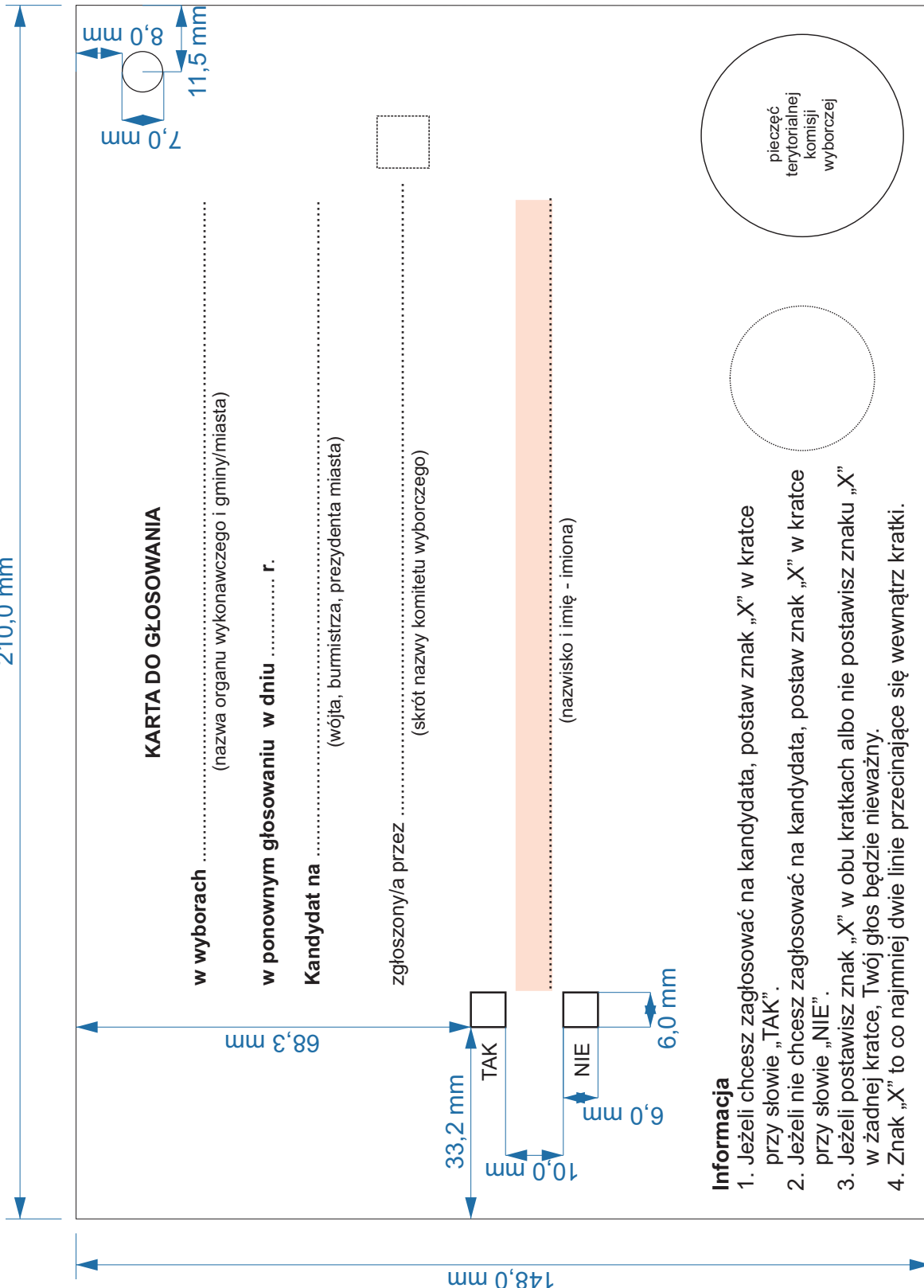
Informacja

1. Jeżeli chcesz zgłoszować na kandydata, postaw znak „X” w kratce przy słowie „TAK”.
2. Jeżeli nie chcesz zgłoszować na kandydata, postaw znak „X” w kratce przy słowie „NIE”.
3. Jeżeli postawisz znak „X” w obu kratkach albo nie postawisz znaku „X” w żadnej kratce, Twój głos będzie nieważny.
4. Znak „X” to co najmniej dwie linie przecinające się wewnątrz kratki.


148,0 mm


WZÓR

210,0 mm

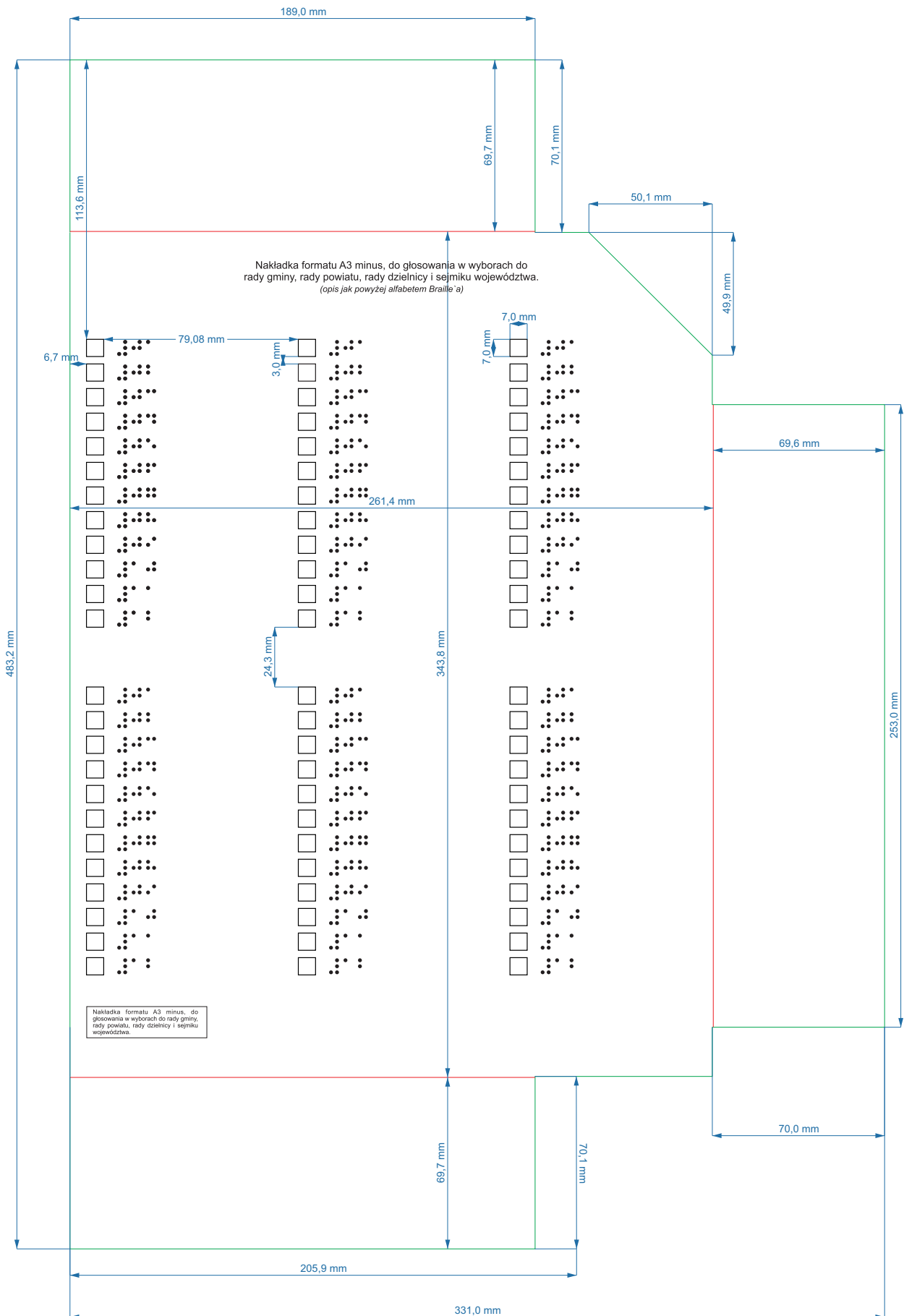


WZÓR

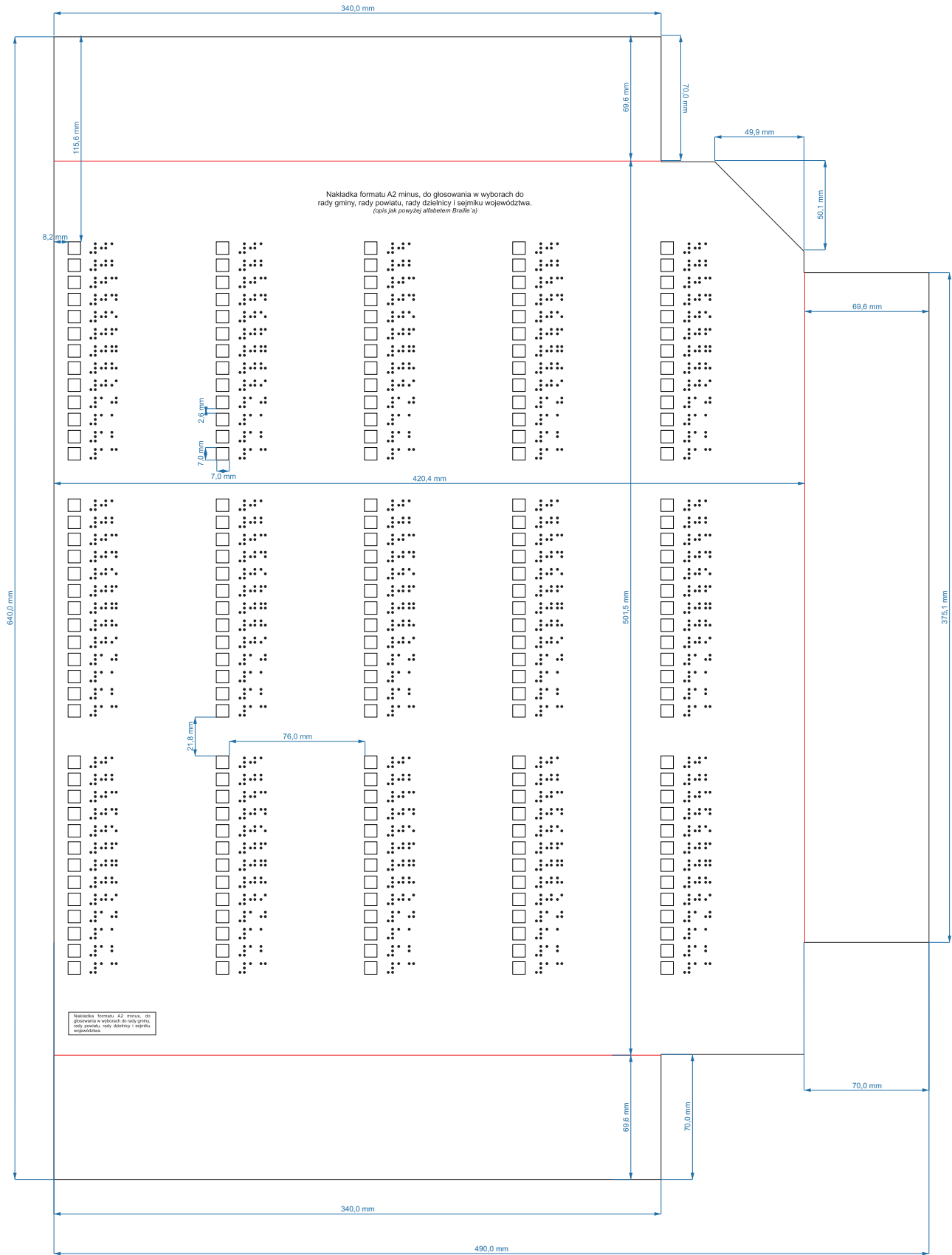





WZÓR

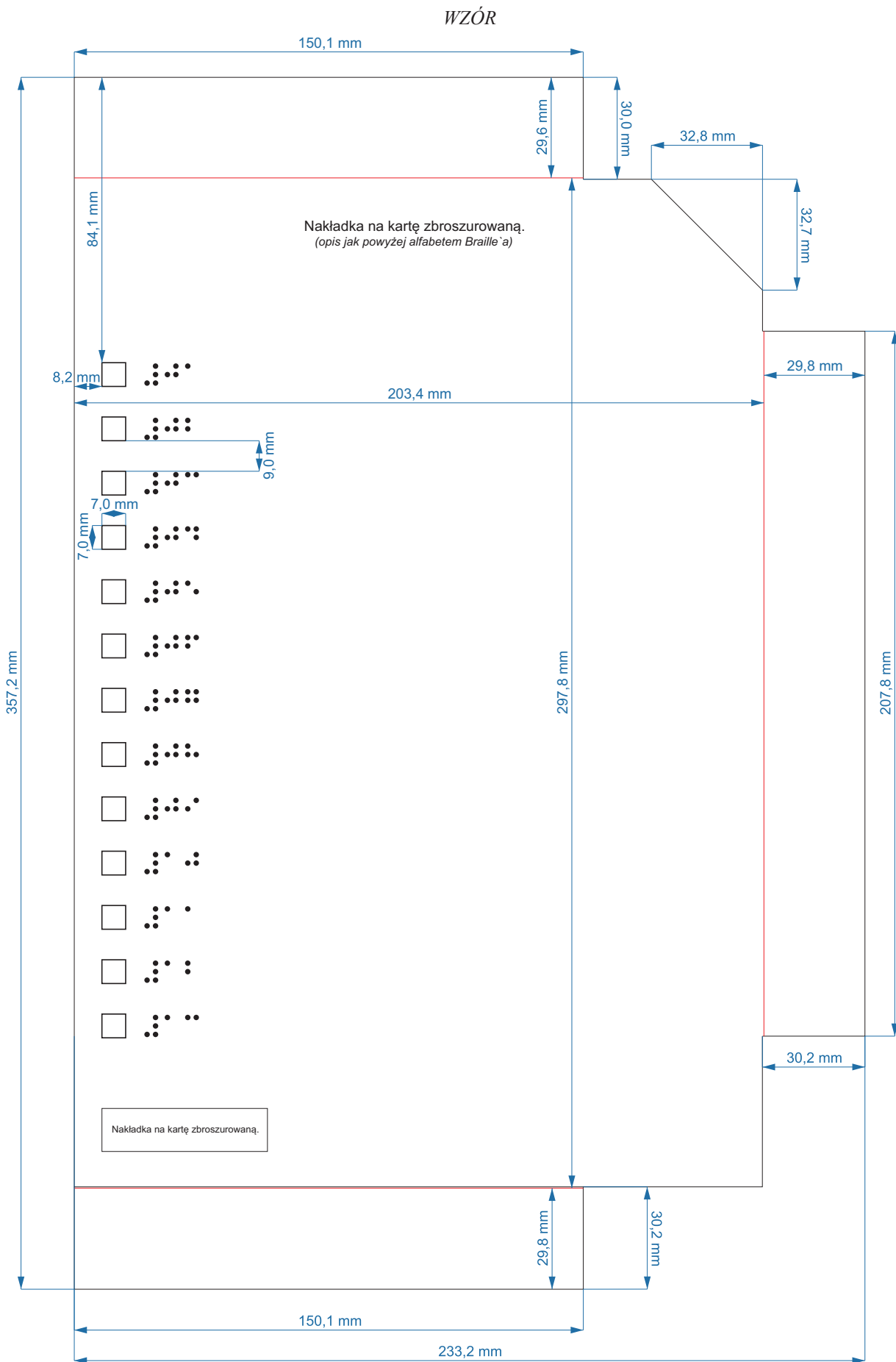


WZÓR





WZÓR



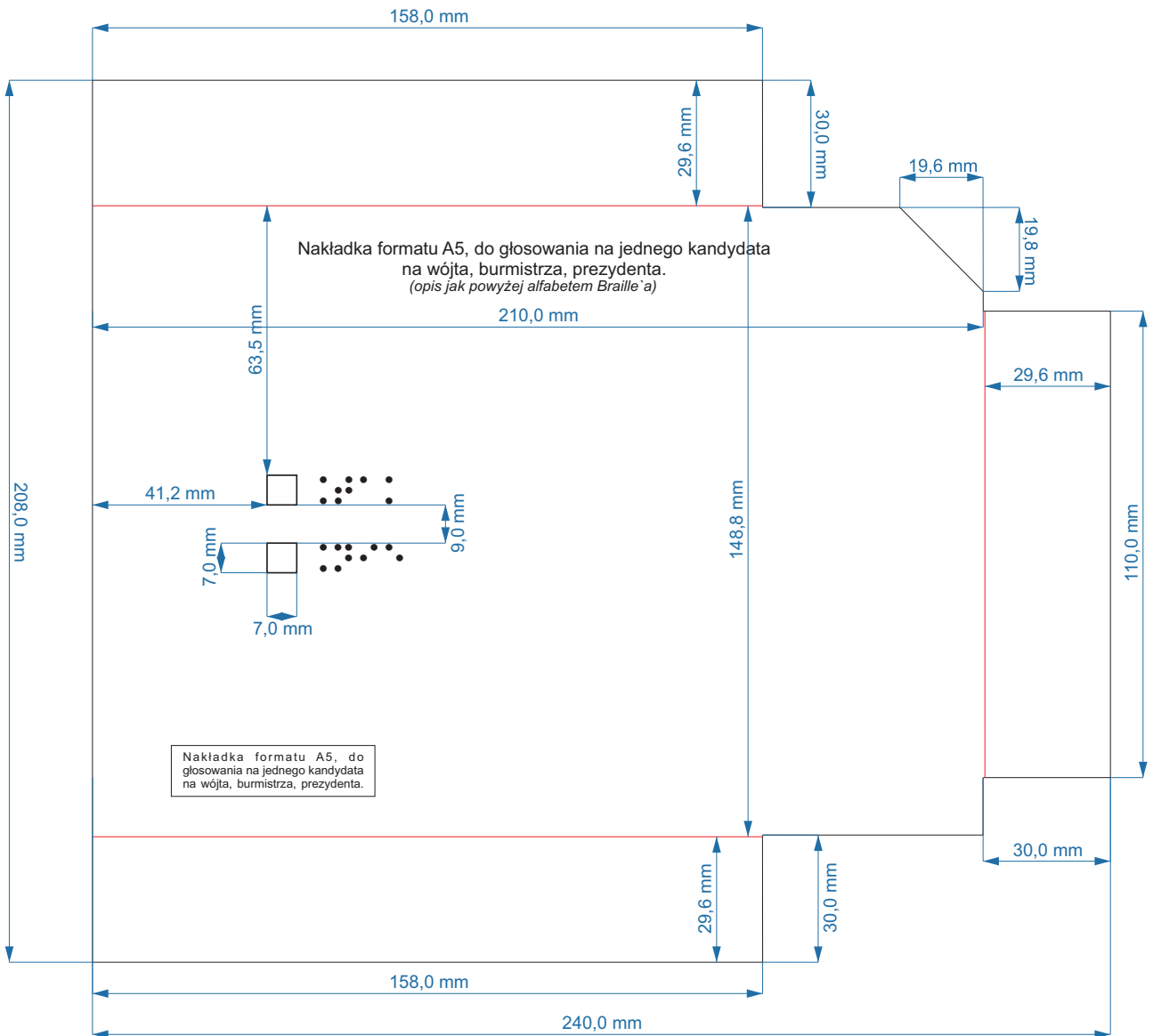


WZÓR





WZÓR



WZÓR

