

**ZARZĄDZENIE NR 21
KOMENDANTA GŁÓWNEGO POLICJI**

z dnia 21 czerwca 2021 r.

**w sprawie szczegółowych warunków odbywania doskonalenia zawodowego dla policjantów służby
kontrterrorystycznej Policji**

Na podstawie art. 7 ust. 1 pkt 12 ustawy z dnia 6 kwietnia 1990 r. o Policji (Dz. U. z 2020 r. poz. 360, 956, 1610, 2112 i 2320) zarządza się, co następuje:

**Rozdział 1
Przepisy ogólne**

§ 1. Zarządzenie określa sposób organizacji i zasady prowadzenia lokalnego doskonalenia zawodowego dla policjantów służby kontrterrorystycznej Policji, w szczególności w zakresie:

- 1) szkolenia strzeleckiego oraz sprawdzianów ze szkolenia strzeleckiego;
- 2) taktyki i technik interwencji, z użyciem środków przymusu bezpośredniego oraz sprawności fizycznej.

§ 2. Szczegółowe warunki realizacji centralnego doskonalenia zawodowego i zewnętrznego dla służby kontrterrorystycznej Policji określa rozporządzenie Ministra Spraw Wewnętrznych i Administracji z dnia 19 czerwca 2007 r. w sprawie szczegółowych warunków odbywania szkoleń zawodowych oraz doskonalenia zawodowego w Policji (Dz. U. poz. 877, z późn. zm.¹⁾).

**Rozdział 2
Organizowanie i zasady prowadzenia lokalnego doskonalenia zawodowego oraz warunki i tryb jego
odbywania**

§ 3. 1. Organizatorem lokalnego doskonalenia zawodowego jest Komendant Główny Policji lub komendant wojewódzki (Komendant Stołeczny) Policji.

2. Prowadzenie lokalnego doskonalenia zawodowego w Centralnym Pododdziale Kontrterrorystycznym Policji „BOA”, zwanym dalej „BOA”, oraz samodzielnych pododdziałach kontrterrorystycznych Policji, zwanych dalej „SPKP”, powierza się dowódcy BOA lub dowódcy SPKP.

3. Prowadzącego lokalne doskonalenie zawodowe w BOA i SPKP wyznaczają odpowiednio dowódca BOA lub dowódca SPKP.

§ 4. Lokalne doskonalenie zawodowe ma na celu utrzymanie lub podnoszenie poziomu przygotowania policjantów pododdziałów kontrterrorystycznych Policji do prowadzenia działań bojowych i wsparcia działań ratowniczych.

§ 5. Lokalne doskonalenie zawodowe, o którym mowa w § 4, obejmuje w szczególności:

¹⁾Zmiany wymienionego rozporządzenia zostały ogłoszone w Dz. U. z 2007 r. poz. 1644, z 2008 r. poz. 1116, z 2010 r. poz. 1381, z 2012 r. poz. 899, z 2014 r. poz. 1312, z 2015 r. poz. 593, z 2016 r. poz. 209, z 2019 r. poz. 462 oraz z 2021 r. poz. 647.

- 1) taktykę kontrterrorystyczną;
- 2) taktykę specjalną;
- 3) szkolenie strzeleckie;
- 4) użycie lub wykorzystanie środków przymusu bezpośredniego;
- 5) działania minersko-pirotechniczne;
- 6) działania w środowisku narażonym na wpływ czynnika biologicznego, chemicznego, promieniowania jonizującego lub nuklearnego;
- 7) działania wysokościowe i wsparcie działań ratowniczych, w tym z wykorzystaniem statków powietrznych;
- 8) taktykę i techniki interwencji, w tym walki w bliskim kontakcie;
- 9) medycynę ratunkową i medycynę taktyczną;
- 10) wykorzystanie środków transportu specjalnego, w tym statków powietrznych, urządzeń pływających przeznaczonych lub używanych do żeglugi morskiej lub na śródlądowych drogach wodnych, sprzętu do prowadzenia prac podwodnych i innych środków transportu niezbędnych do realizacji zadań;
- 11) negocjacje policyjne, w tym negocjacje kontrterrorystyczne;
- 12) użycie lub wykorzystanie psów do działań bojowych;
- 13) obserwację specjalną, w tym z wykorzystaniem bezzałogowych statków powietrznych;
- 14) maskowanie działań;
- 15) prace podwodne;
- 16) działania na akwenach i ratownictwo wodne;
- 17) sprawność fizyczną;
- 18) szkolenie narciarskie;
- 19) szkolenie spadochronowe;
- 20) pokonywanie zamknięć i innych przeszkód budowlanych, w tym z wykorzystaniem materiałów wybuchowych;
- 21) taktykę i technikę działania na obszarach przygotowania do działań bojowych oraz wsparcia działań ratowniczych;
- 22) elementy psychologii.

§ 6. 1. Dowódca BOA, w drodze decyzji, określa zakres programów lokalnego doskonalenia zawodowego, o którym mowa w § 5.

2. Programy lokalnego doskonalenia zawodowego zawierają w szczególności:

- 1) założenia organizacyjno-programowe, w tym: temat, cel doskonalenia, jego formę, warunki i czas realizacji;
- 2) zakres tematyczny wraz z zagadnieniami do realizacji, środki dydaktyczne oraz, jeżeli będzie to niezbędne, warunki bezpieczeństwa przy realizacji zajęć.

§ 7. 1. Programy lokalnego doskonalenia zawodowego, o których mowa w § 6, realizowane są po uwzględnieniu ich w planie doskonalenia lokalnego.

2. Plan lokalnego doskonalenia zawodowego BOA opracowuje dowódca BOA w terminie do dnia 1 grudnia roku poprzedzającego rok, w którym prowadzone jest doskonalenie.

3. Plan lokalnego doskonalenia zawodowego SPKP opracowuje komendant wojewódzki (Komendant Stołeczny) Policji, w uzgodnieniu z dowódcą BOA, w terminie do dnia 1 grudnia roku poprzedzającego rok, w którym prowadzone jest doskonalenie.

§ 8. W planie lokalnego doskonalenia zawodowego może zostać ujęte przedsięwzięcie inne, niż określone w § 5, zgodnie ze zidentyfikowanymi potrzebami szkoleniowymi.

§ 9. Dowódca BOA oraz dowódca SPKP mogą przeprowadzać dodatkowe sprawdziany i testy ujęte w planie lokalnego doskonalenia zawodowego, uwzględniając charakter realizowanych zadań służbowych.

§ 10. Dowódca SPKP informuje pisemnie dowódcę BOA o miejscu i terminie przeprowadzania sprawdzianu ze szkolenia strzeleckiego oraz innych sprawdzianów i testów, o których mowa w § 9, w terminie 7 dni przed planowanym sprawdzianem lub testem.

Rozdział 3

Zasady prowadzenia lokalnego doskonalenia zawodowego oraz sprawdzianu z zakresu szkolenia strzeleckiego

§ 11. 1. Osobę prowadzącą strzelanie w BOA i SPKP wyznaczają odpowiednio dowódca BOA lub dowódca SPKP.

2. Uprawnienia prowadzącego strzelanie oraz liczbę prowadzących i uczestników zajęć określają przepisy rozporządzenia Ministra Spraw Wewnętrznych i Administracji z dnia 16 lipca 2019 r. w sprawie warunków bezpieczeństwa i higieny służby w trakcie realizacji szkoleń w Policji (Dz. U. poz. 1375 oraz z 2020 r. poz. 1263).

3. Szkolenie strzeleckie dla policjantów służby kontrterrorystycznej Policji może być organizowane lub prowadzone przez podmiot pozapolicyjny, zapewniający warunki bezpieczeństwa określone w przepisach rozporządzenia, o którym mowa w ust. 2.

§ 12. 1. Wyszkolenie strzeleckie policjanta służby kontrterrorystycznej Policji oceniane jest raz w roku na podstawie sprawdzianu ze szkolenia strzeleckiego.

2. Sprawdzian ze szkolenia strzeleckiego przeprowadza się w okresie od dnia 1 marca do dnia 30 listopada w danym roku kalendarzowym.

§ 13. 1. Sprawdzian ze szkolenia strzeleckiego przeprowadza komisja powołana odpowiednio przez dowódcę BOA lub dowódcę SPKP.

2. W skład komisji, o której mowa w ust. 1, wchodzi co najmniej dwóch policjantów służby kontrterrorystycznej Policji, z których przynajmniej jeden posiada uprawnienia określone w przepisach rozporządzenia Ministra Spraw Wewnętrznych i Administracji z dnia 16 lipca 2019 r. w sprawie warunków bezpieczeństwa i higieny służby w trakcie realizacji szkoleń w Policji.

3. W trakcie sprawdzianu zapewnia się opiekę medyczną co najmniej ratownika.

§ 14. Warunkiem przystąpienia do sprawdzianu jest złożenie podpisu na liście obecności, co jest równoznaczne z oświadczeniem policjanta o braku przeciwwskazań zdrowotnych oraz o zdolności psychofizycznej do uczestnictwa w zajęciach, a także o posiadaniu:

- 1) aktualnego szkolenia w dziedzinie bezpieczeństwa i higieny służby;
- 2) ważnego orzeczenia lekarskiego z badań profilaktycznych, w którym nie stwierdzono przeciwwskazań zdrowotnych do pełnienia służby na zajmowanym stanowisku.

§ 15. Z przeprowadzenia w danym dniu sprawdzianu ze szkolenia strzeleckiego komisja egzaminacyjna sporządza w tym samym dniu listę wyników strzelania, której wzór określa część A załącznika nr 2 do zarządzenia.

§ 16. Wyniki sprawdzianów ze szkolenia strzeleckiego wprowadza się do Systemu Wspomagania Obsługi Policji, zwanego dalej „SWOP”.

§ 17. 1. Zakres, szczegółowe warunki, tryb przeprowadzania lokalnego doskonalenia zawodowego ze szkolenia strzeleckiego funkcjonariuszy służby kontrterrorystycznej Policji realizujących działania bojowe, wsparcie działań bojowych w BOA i SPKP oraz dla pozostałych funkcjonariuszy pełniących służbę w BOA i SPKP, określa załącznik nr 1 do zarządzenia.

2. Zakres, szczegółowe warunki, tryb przeprowadzania sprawdzianów ze szkolenia strzeleckiego, z uwzględnieniem norm wyników dla funkcjonariuszy służby kontrterrorystycznej Policji realizujących działania bojowe, wsparcie działań bojowych w BOA i SPKP oraz dla pozostałych funkcjonariuszy pełniących służbę w BOA i SPKP, określa załącznik nr 2 do zarządzenia.

Rozdział 4

Zasady prowadzenia lokalnego doskonalenia zawodowego z taktyki i technik interwencji, z użyciem środków przymusu bezpośredniego oraz sprawności fizycznej dla policjantów służby kontrterrorystycznej Policji

§ 18. 1. Prowadzącego lokalne doskonalenie zawodowe z taktyki i technik interwencji, z użyciem środków przymusu bezpośredniego oraz sprawności fizycznej w BOA i SPKP wyznaczają odpowiednio dowódca BOA lub dowódca SPKP.

2. Uprawnienia prowadzącego lokalne doskonalenie zawodowe określają przepisy rozporządzenia Ministra Spraw Wewnętrznych i Administracji z dnia 16 lipca 2019 r. w sprawie warunków bezpieczeństwa i higieny służby w trakcie realizacji szkoleń w Policji.

3. Zajęcia w zakresie taktyki i technik interwencji, z użyciem środków przymusu bezpośredniego oraz sprawności fizycznej dla policjantów służby kontrterrorystycznej Policji mogą być organizowane lub prowadzone przez podmiot pozapolicyjny, zapewniający warunki bezpieczeństwa określone w przepisach rozporządzenia, o którym mowa w ust. 2.

§ 19. Zakres, szczegółowe warunki, tryb przeprowadzania lokalnego doskonalenia zawodowego z taktyki i technik interwencji, z użyciem środków przymusu bezpośredniego oraz sprawności fizycznej dla funkcjonariuszy służby kontrterrorystycznej Policji realizujących działania bojowe, wsparcie działań bojowych w BOA i SPKP oraz dla pozostałych funkcjonariuszy pełniących służbę w BOA i SPKP, określa załącznik nr 3 do zarządzenia.

Rozdział 5

Nadzór nad realizacją lokalnego doskonalenia zawodowego dla policjantów służby kontrterrorystycznej Policji

§ 20. 1. Nadzór nad realizacją lokalnego doskonalenia zawodowego dla policjantów służby kontrterrorystycznej Policji sprawuje dowódca BOA.

2. Dowódca BOA może wyznaczyć policjanta – obserwatora z BOA do uczestniczenia podczas przeprowadzania sprawdzianów ze szkolenia strzeleckiego oraz realizacji lokalnego doskonalenia zawodowego.

§ 21. Dowódca SPKP przekazuje, za pośrednictwem komendanta wojewódzkiego (Stołecznego) Policji, kierownikowi komórki właściwej w sprawach szkolenia Komendy Głównej Policji oraz do wiadomości dowódcy BOA, sprawozdania ze sprawdzianów ze szkolenia strzeleckiego – w terminie do dnia 15 stycznia każdego roku – obejmujące dane za rok poprzedni.

§ 22. Lokalne doskonalenie zawodowe rozpoczęte i niezakończone przed dniem wejścia w życie zarządzenia prowadzi się na podstawie dotychczasowych przepisów.

§ 23. Do czasu opracowania i wdrożenia do użytku służbowego programów lokalnego doskonalenia zawodowego, przewidzianych niniejszym zarządzeniem, lokalne doskonalenie zawodowe może być prowadzone na podstawie programów określonych przez Komendanta Głównego Policji, nie dłużej jednak niż do dnia 31 grudnia 2021 r.

§ 24. Zarządzenie wchodzi w życie po upływie 14 dni od dnia ogłoszenia.

Komendant Główny Policji

gen. insp. Jarosław SZYMCZYK

Załączniki do zarządzenia nr 21
Komendanta Głównego Policji
z dnia 21 czerwca 2021 r.

Załącznik nr 1

ZAKRES, SZCZEGÓŁOWE WARUNKI, TRYB PRZProwadZENIA LOKALNEGO DOSKONALENIA ZAWODOWEGO ZE SZKOLENIA STRZELECKIEGO DLA POLICJANTÓW SŁUŻBY KONTRTERRORYSTYCZNEJ REALIZUJĄCYCH DZIAŁANIA BOJOWE, WSPARCIE DZIAŁAŃ BOJOWYCH W BOA I SPKP ORAZ DLA POZOSTAŁYCH FUNKCJONARIUSZY PEŁNIĄCYCH SŁUŻBĘ W BOA I SPKP

Rozdział I

ORGANIZACJA SZKOLENIA STRZELECKIEGO

§ 1.

1. Szkolenie strzeleckie ma na celu:
 - 1) utrzymanie i podnoszenie poziomu przygotowania policjantów służby kontrterrorystycznej Policji do prowadzenia działań bojowych;
 - 2) kształtowanie i utrwalanie zgodnych z prawem zachowań policjanta w sytuacjach zbliżonych do rzeczywistych, związanych z użyciem broni palnej oraz chemicznych środków obezwładniających;
 - 3) nabywanie umiejętności właściwej oceny sytuacji, rozpoznania i wyboru celu, podjęcia decyzji o użyciu lub odstąpieniu od użycia broni palnej i chemicznych środków obezwładniających;
 - 4) opanowanie i doskonalenie przez policjantów umiejętności bezpiecznego, sprawnego i skutecznego posługiwania się bronią palną, urządzeniami służącymi do miotania chemicznymi środkami obezwładniającymi oraz tymi środkami, w różnych sytuacjach i warunkach.
2. Szkolenie strzeleckie obejmuje m.in.:
 - 1) zajęcia teoretyczne;
 - 2) zajęcia praktyczne, w tym:
 - a) trening bezstrzałowy,
 - b) trening strzelecki;
 - 3) strzelania programowe;
 - 4) sprawdziany umiejętności;
 - 5) strzelania (rzuty) chemicznymi środkami obezwładniającymi.
3. Szkolenie strzeleckie prowadzi się:
 - 1) z wykorzystaniem amunicji bojowej (ostrej), niepenetracyjnej, specjalnej, barwiącej, ćwiczebnej;
 - 2) na strzelnicach, według obowiązujących regulaminów;
 - 3) w miejscach innych niż strzelnice, przy zachowaniu szczególnych zasad bezpieczeństwa, w szczególności poprzez zastosowanie zabezpieczeń organizacyjno-technicznych terenu chroniących przed wstępem osób nieuprawnionych, a także wykorzystanie celów strzeleckich spełniających wymogi bezpieczeństwa, ustawione w strefach bezpiecznych.
4. Uczestnicy szkolenia strzeleckiego wyposażeni są w środki ochrony zbiorowej lub indywidualnej oraz określony przez prowadzącego szkolenie ubiór i sprzęt.
5. Wszystkie osoby przebywające w miejscu prowadzenia szkolenia strzeleckiego traktowane są jako uczestnicy szkolenia i zobowiązane są ściśle przestrzegać poleceń wydawanych przez prowadzącego.
6. Uczestnik szkolenia strzeleckiego obowiązany jest w szczególności:
 - 1) bezwzględnie przestrzegać zasad bezpieczeństwa;
 - 2) stosować się do poleceń i komend prowadzącego strzelanie;
 - 3) pokwitować odbiór amunicji;
 - 4) strzelać wyłącznie do rozpoznanego i określonego warunkami strzelania celu;
 - 5) rozpocząć strzelanie (rzuty) na komendę określoną przez prowadzącego;

- 6) po zakończeniu strzelania zabezpieczyć broń, jeżeli konstrukcja to umożliwia;
- 7) samodzielnie, zgodnie z zasadami bezpieczeństwa, rozpoznać zacięcie broni i je usunąć, chyba że warunki strzelania stanowią inaczej;
- 8) zgłosić zacięcie broni tylko w przypadku braku umiejętności jego rozpoznania i technik usunięcia;
- 9) broń kierować w bezpiecznym kierunku w przypadku niewykonywania strzelania;
- 10) po komendzie „PRZERWIJ OGIEN” lub sygnale określonym przez prowadzącego strzelanie:
 - a) natychmiast przerwać strzelanie,
 - b) zdjąć palec z języka spustowego, ułożyć go wzdłuż zamka (szkieletu) broni,
 - c) zabezpieczyć broń, jeżeli konstrukcja to umożliwia.

Rozdział II

ZASADY BEZPIECZEŃSTWA PODCZAS PROWADZENIA SZKOLENIA STRZELECKIEGO

§ 2.

1. Podczas szkolenia należy bezwzględnie przestrzegać zasad bezpieczeństwa, w szczególności:
 - 1) strzelać tylko z broni technicznie sprawnej;
 - 2) strzelać wyłącznie do celów określonych warunkami strzelania;
 - 3) układać palec na języku spustowym wyłącznie w chwili oddawania świadomego strzału do rozpoznanego i określonego warunkami strzelania celu;
 - 4) stale kontrolować położenie broni w trakcie wykonywania strzelania;
 - 5) w strzelaniu zespołowym wzajemnie kontrolować swoje ustawienie i położenie broni;
 - 6) wykonywać czynności związane ze strzelaniem na polecenie prowadzącego zgodnie z warunkami strzelania określonymi przez prowadzącego strzelanie.
2. W szkoleniu strzeleckim prowadzonym w miejscu, o którym mowa w § 1 ust. 3 pkt 3, udział biorą policjanci służby kontrterrorystycznej Policji dopuszczeni przez prowadzącego. Należy zapewnić właściwe zabezpieczenie uczestników i obiektu(-ów), w tym zapewnić obecność co najmniej ratownika wyposażonego w sprzęt ratunkowy i przeciwpożarowy w miejscu szkolenia oraz uwzględnić w szczególności:
 - 1) brak możliwości dostępu do obiektu osób postronnych;
 - 2) rodzaj wykorzystywanej amunicji;
 - 3) warunki terenowe;
 - 4) strefy strzelania;
 - 5) cele strzeleckie spełniające wymogi bezpieczeństwa;
 - 6) warunki atmosferyczne.
3. W czasie strzelań (rzutów) obezwładniającymi środkami chemicznymi należy przestrzegać zasad bezpieczeństwa i postępować zgodnie z ich instrukcją użytkowania.
4. Uczestnikom szkolenia strzeleckiego należy udostępnić do zapoznania kartę charakterystyki wykorzystanego w szkoleniu środka chemicznego.
5. Strzelanie przerywa się na komendę „PRZERWIJ OGIEN” lub na inny znak lub sygnał, określony przez prowadzącego szkolenie.
6. Strzelający, samodzielnie natychmiast przerywa strzelanie w sytuacjach:
 - 1) pojawienia się przed strzelającymi lub w strefie strzelania osób postronnych lub zwierząt;
 - 2) rykoszetowania pocisków poza wyznaczoną strefę;
 - 3) dysfunkcji zdrowotnych strzelającego uniemożliwiających wykonanie strzelania;
 - 4) powstania innego niebezpieczeństwa.
7. W przypadku stwierdzenia rażącego naruszenia zasad bezpieczeństwa podczas strzelania, prowadzący przerywa zajęcia oraz podejmuje działania zmierzające do przywrócenia stanu zapewniającego bezpieczeństwo ich uczestnikom.
8. W sytuacji zagrożenia komendę „PRZERWIJ OGIEN” lub sygnał określony przez prowadzącego, podaje uczestnik szkolenia, który stwierdził niebezpieczeństwo.
9. Formę, czas, warunki realizacji, liczbę prowadzących szkolenie strzeleckie określa konspekt szkolenia strzeleckiego. Dowódca BOA lub dowódca SPKP, biorąc pod uwagę stopień wyszkolenia uczestników, mogą zezwolić na prowadzenie szkolenia przez jednego prowadzącego strzelanie.

Rozdział III

UPRAWNIENIA I OBOWIĄZKI UCZESTNIKA ORAZ PROWADZĄCEGO STRZELANIE

§ 3.

1. Prowadzący jest odpowiedzialny za realizację szkolenia strzeleckiego.
2. W jednostkach szkoleniowych Policji prowadzącym zajęcia zorganizowane dla funkcjonariuszy służby kontrterrorystycznej Policji jest policjant służby kontrterrorystycznej Policji, posiadający uprawnienia, o których mowa w § 11 ust. 2 zarządzenia.
3. Szkolenie strzeleckie prowadzi się na podstawie konspektu, o którym mowa w § 2 ust. 9.
4. Konspekt zatwierdza w BOA i SPKP odpowiednio dowódca BOA i dowódca SPKP.
5. Konspekt tworzony jest na podstawie programu doskonalenia lokalnego.
6. Prowadzący, wyznacza osoby funkcyjne:
 - 1) amunicyjnego;
 - 2) osobę odpowiedzialną za zabezpieczenie medyczne z uprawnieniami co najmniej ratownika.
7. Prowadzący szkolenie strzeleckie:
 - a) przed rozpoczęciem szkolenia:
 - sporządza konspekt szkolenia strzeleckiego,
 - w przypadku prowadzenia szkolenia strzeleckiego w miejscu, o którym mowa w § 1 ust. 3 pkt 3, zapewnia łączność z dyżurnym jednostki organizacyjnej Policji, na terenie której prowadzone jest szkolenie strzeleckie,
 - sprawdza miejsce prowadzenia zajęć pod kątem przygotowania do strzelania zgodnie z warunkami strzelania,
 - sprawdza wyposażenie uczestników w środki ochrony zbiorowej lub indywidualnej oraz ubiór i sprzęt,
 - przedstawia i omawia elementy szkolenia,
 - odsuwa od szkolenia uczestników zgłaszających zły stan psychofizyczny,
 - sporządza listę obecności,
 - omawia z uczestnikami zasady bezpieczeństwa oraz warunki strzelań,
 - dokonuje przejrzenia broni,
 - sporządza listę wyników strzelania w przypadku sprawdzianów,
 - b) w czasie szkolenia:
 - sprawuje nadzór nad bezpieczeństwem i prawidłowością przebiegu szkolenia,
 - koryguje błędy popełniane przez strzelających w trakcie wykonywania strzelania,
 - c) po zakończeniu szkolenia:
 - przegląda broń i magazynki uczestników szkolenia strzeleckiego,
 - omawia przebieg zajęć.
8. Amunicyjny ma obowiązek:
 - 1) pobrać i rozliczyć amunicję na podstawie karty rozchodu amunicji;
 - 2) wydawać amunicję w sposób zgodny z poleceniem prowadzącego;
 - 3) dopilnować pokwitowania odbioru amunicji.
9. Prowadzący jest zobowiązany posiadać w trakcie szkolenia strzeleckiego konspekt, listę obecności oraz listę wyników strzelania.

Rozdział IV

DOKUMENTOWANIE SZKOLENIA STRZELECKIEGO

§ 4.

1. Do przeprowadzenia szkolenia strzeleckiego prowadzi się następującą dokumentację:
 - 1) konspekt szkolenia strzeleckiego;
 - 2) listę obecności;
 - 3) kartę rozchodu amunicji.
 - 4) pokwitowanie odbioru amunicji (część A do załącznika nr 2).

Rozdział V**FORMY, ZASADY I WARUNKI TRENINGU BEZSTRZAŁOWEGO ORAZ
Z WYKORZYSTANIEM AMUNICJI ĆWICZEBNEJ I BARWIĄCEJ****§ 5.**

1. Strzelanie można poprzedzić treningiem bezstrzałowym. Trening, sposób oraz formę określa prowadzący szkolenie strzeleckie w zależności od poziomu wyszkolenia policjantów.
2. Miejsce treningu bezstrzałowego powinno zapewnić warunki do wypracowania prawidłowych nawyków związanych z posługiwaniem się bronią palną.
3. Trening bezstrzałowy jest dozwolony wyłącznie w miejscu wyznaczonym przez prowadzącego.
4. Trening bezstrzałowy prowadzony jest z magazynkami rozładowanymi i bronią rozładowaną.
5. Trening bezstrzałowy ma na celu:
 - 1) nabycie przez policjanta umiejętności gwarantujących bezpieczne i sprawne posługiwanie się bronią palną;
 - 2) wypracowanie odpowiednich nawyków ruchowych;
 - 3) opanowanie czynności umożliwiających osiągnięcie precyzji strzału.
6. Zakres treningu bezstrzałowego obejmuje w szczególności:
 - 1) trening podstawowy polegający na ćwiczeniu:
 - a) przyjmowania postaw strzeleckich,
 - b) chwytu broni,
 - c) zgrywania przyrządów celowniczych,
 - d) pracy na języku spustowym,
 - e) łączenia czynności, o których mowa w lit. a-d, z oddychaniem;
 - 2) trening wytrzymałości specjalnej mający na celu wypracowanie odpowiedniej statyki podczas posługiwania się bronią palną;
 - 3) trening polegający na wykonywaniu czynności, składających się na przygotowanie do oddania strzału takich jak:
 - a) ładowanie i rozładowywanie magazynka amunicją ćwiczebną,
 - b) podpięcie magazynka do broni,
 - c) prawidłowy chwyt broni w kaburze,
 - d) dobywanie broni,
 - e) przeładowywanie broni,
 - f) chwyt broni jedną ręką i oburącz,
 - g) kontrolowanie broni w trakcie strzelania i po oddaniu ostatniego strzału,
 - h) taktyczną wymianę magazynków,
 - i) rozładowywanie broni,
 - j) przyjmowanie postaw strzeleckich z różnych postaw wyjściowych,
 - k) przyjmowanie postaw strzeleckich z wykorzystywaniem osłon,
 - l) wykorzystywanie latarki w warunkach ograniczonej widoczności,
 - m) posługiwanie się bronią w pozorowanej sytuacji zranienia jednej ręki,
 - n) rozpoznawanie i usuwanie zacięć;
 - 4) trening z użyciem broni załadowanej amunicją ćwiczebną;
 - 5) trening z wykorzystaniem systemów elektronicznych (trenażerów) i innych.
7. Dopuszcza się indywidualny trening bezstrzałowy polegający na systematycznym powtarzaniu ćwiczeń doskonalących umiejętności posługiwania się bronią i utrwalających prawidłowe nawyki ruchowe z zachowaniem warunków bezpieczeństwa.
8. Trening strzelecki obejmuje:
 - 1) trening z wykorzystaniem amunicji ćwiczebnej, barwiącej, polegający na ćwiczeniu oddawania strzałów w różnych sytuacjach, a w szczególności:
 - a) w warunkach ograniczonej widoczności z wykorzystaniem latarki,
 - b) w zespole bojowym,
 - c) w określonych przez prowadzącego szkolenie strzeleckie wariantach taktycznych.
9. Zabrania się posiadania amunicji bojowej (ostrej) podczas:
 - 1) treningu bezstrzałowego;
 - 2) treningu strzeleckiego z wykorzystywaniem amunicji ćwiczebnej, barwiącej.

10. Trening złożonych elementów szkoleniowych z zastosowaniem amunicji ćwiczebnej i barwiącej odbywa się pod nadzorem prowadzącego.
11. Podczas treningu złożonych elementów szkoleniowych z zastosowaniem amunicji ćwiczebnej i barwiącej dopuszcza się strzelanie do osób biorących udział w zajęciach posiadających środki ochrony indywidualnej, a w szczególności środki ochrony oczu i twarzy.

Rozdział VI

STRZELANIE Z BRONI PALNEJ (broń krótka, pistolet maszynowy, karabinek automatyczny, karabin maszynowy)

§ 6.

1. Strzelanie z broni palnej prowadzone jest na podstawie Programu lokalnego doskonalenia zawodowego szkolenia strzeleckiego oraz Instrukcji w zakresie podstaw wyszkolenia strzeleckiego pododdziałów kontrterrorystycznych Policji, zatwierdzonych przez dowódcę BOA.
2. Strzelanie z broni palnej obejmuje w szczególności:
 - 1) opanowanie umiejętności oddawania pojedynczych, precyzyjnych strzałów do jednego celu i obejmuje strzelania: statyczne, szybkie, dynamiczne, sytuacyjne;
 - 2) strzelanie z postaw wymuszonych;
 - 3) strzelanie z jednej ręki;
 - 4) zmianę chwytu;
 - 5) zmianę postawy strzeleckiej (stojąca do klęczącej, stojąca do leżącej itd.);
 - 6) wymianę magazynków (bojowa, taktyczna);
 - 7) strzelanie do kilku celów;
 - 8) zacięcia broni – rozpoznawanie i usuwanie;
 - 9) przemieszczanie z bronią;
 - 10) strzelanie z wykorzystaniem zasłon;
 - 11) strzelanie w ruchu;
 - 12) strzelanie w warunkach specjalnych – oświetlenie taktyczne, noktowizja, wskaźnik IR;
 - 13) strzelanie powysiłkowe – tory strzeleckie;
 - 14) strzelanie w maskach przeciwgazowych;
 - 15) strzelanie w zespole bojowym;
 - 16) strzelanie w tłumie;
 - 17) strzelanie w środkach transportu;
 - 18) strzelanie ze środków transportu;
 - 19) strzelanie w pomieszczeniach i obiektach;
 - 20) strzelanie do przeszkody m.in.: budowlanej, konstrukcyjnej, komunikacyjnej i naturalnej;
 - 21) strzelanie w działaniach ochronnych;
 - 22) strzelanie w ubiorze cywilnym.
3. Strzelania z broni palnej wykonuje się w sposób określony przez prowadzącego szkolenie strzeleckie, zgodnie z zasadami bezpieczeństwa.

Rozdział VII

STRZELANIE ZE STRZELBY GŁADKOLUFOWEJ

§ 7.

1. Strzelanie z broni gładkolufowej prowadzone jest na podstawie Programu lokalnego doskonalenia zawodowego w zakresie szkolenia taktycznego i pokonywania zamknięć budowlanych, w tym z wykorzystaniem materiałów wybuchowych (szkolenie breacherskie), zatwierdzonego przez dowódcę BOA.
2. Strzelanie ze strzelby gładkolufowej wykonuje się w sposób określony przez prowadzącego strzelanie i polega na opanowaniu umiejętności oddawania pojedynczych, precyzyjnych strzałów do jednego

celu, obejmuje strzelania: statyczne, szybkie, dynamiczne, sytuacyjne oraz strzelania w celu pokonania przeszkody budowlanej.

Rozdział VIII

STRZELANIA Z BRONI WYBOROWEJ

§ 8.

1. Strzelanie z karabinu wyborowego prowadzone jest na podstawie Programu lokalnego doskonalenia zawodowego w zakresie strzelców wyborowych służby kontrterrorystycznej Policji, zatwierdzonego przez dowódcę BOA.
2. Do szkolenia strzeleckiego z karabinu wyborowego dopuszcza się policjanta służby kontrterrorystycznej Policji, który zaliczył egzamin z budowy i zasad funkcjonowania danego rodzaju broni oraz warunków bezpieczeństwa posługiwania się bronią palną.
3. Strzelania z karabinu wyborowego wykonuje się w sposób określony przez prowadzącego strzelanie, zgodnie z zasadami bezpieczeństwa.

Rozdział IX

STRZELANIA Z INNYCH RODZAJÓW BRONI ZNAJDUJĄCYCH SIĘ NA WYPOSAŻENIU PODODDZIAŁÓW KONTRTERRORYSTYCZNYCH POLICJI, W TYM STRZELANIA I RZUTY CHEMICZNYMI ŚRODKAMI OBEZWŁADNIAJĄCYMI

§ 9.

1. Szkolenie strzeleckie z innych rodzajów broni posiadanej na wyposażeniu pododdziałów kontrterrorystycznych Policji oraz strzelanie i rzuty chemicznymi środkami obezwładniającymi realizowane jest na podstawie Programu lokalnego doskonalenia zawodowego w zakresie sprawnego i skutecznego posługiwania się innymi rodzajami broni, w tym urządzeniami służącymi do miotania chemicznymi środkami obezwładniającymi, zatwierdzonego przez dowódcę BOA.
2. Strzelania z innych rodzajów broni posiadanej na wyposażeniu pododdziałów kontrterrorystycznych Policji oraz strzelanie i rzuty chemicznymi środkami obezwładniającymi wykonuje się w sposób określony przez prowadzącego strzelanie, zgodnie z zasadami bezpieczeństwa.

Rozdział X

CELE STRZELECKIE

§ 10.

1. Doskonalenie lokalne z zakresu szkolenia strzeleckiego służby kontrterrorystycznej Policji odbywa się z wykorzystaniem tarcz i celów strzeleckich będących na jej wyposażeniu, w szczególności:
 - 1) tarcz papierowych;
 - 2) celów metalowych (tzw. poppery, gongi i inne);
 - 3) celów trójwymiarowych (manekiny, figury kartonow i inne);
 - 4) celów interaktywnych;
 - 5) pozorantów w przypadku zastosowania systemu broni umożliwiającego strzelanie amunicją barwiącą;
 - 6) innych celów w przypadku uznania ich użycia za zasadne przez prowadzącego zajęcia, jeśli ich użycie nie naruszy zasad bezpieczeństwa.

Załącznik nr 2**SPRAWDZIAN ZE SZKOLENIA STRZELECKIEGO Z UWZGLĘDNIENIEM NORM
DLA FUNKCJONARIUSZY SŁUŻBY KONTRTERRORYSTYCZNEJ POLICJI REALIZUJĄCYCH
DZIAŁANIA BOJOWE, WSPARCIE DZIAŁAŃ BOJOWYCH W BOA I SPKP ORAZ
DLA POZOSTAŁYCH FUNKCJONARIUSZY PEŁNIĄCYCH SŁUŻBĘ W BOA I SPKP****Rozdział I****FORMY, ZASADY I WARUNKI SPRAWDZIANU ZE SZKOLENIA STRZELECKIEGO****§ 1.**

1. Poziom wyszkolenia strzeleckiego policjantów służby kontrterrorystycznej Policji ocenia się za pomocą sprawdzianu ze szkolenia strzeleckiego, z uwzględnieniem norm dla funkcjonariuszy służby kontrterrorystycznej Policji realizujących działania bojowe, wsparcie działań bojowych w BOA i SPKP oraz dla pozostałych funkcjonariuszy pełniących służbę w BOA i SPKP. Sprawdzian z zakresu szkolenia strzeleckiego podzielony jest w zależności od wykonywania zadań służbowych.
2. W uzasadnionych przypadkach dowódca BOA lub dowódca SPKP może zmienić termin przystąpienia policjanta do sprawdzianu, w szczególności gdy policjant jest:
 - 1) przeniesiony do dyspozycji przełożonego właściwego w sprawach osobowych;
 - 2) zwolniony z obowiązku wykonywania zadań służbowych na zasadach określonych w przepisach o związkach zawodowych;
 - 3) oddelegowany do pełnienia zadań służbowych poza Policją;
 - 4) oddelegowany do pełnienia służby poza granicami państwa w celu realizacji zadań w kontyngencie policyjnym.

Rozdział II**DOKUMENTOWANIE SPRAWDZIANU ZE SZKOLENIA STRZELECKIEGO****§ 2.**

Do przeprowadzenia sprawdzianu ze szkolenia strzeleckiego prowadzi się następującą dokumentację:

- 1) konspekt szkolenia strzeleckiego;
- 2) listę obecności;
- 3) listę wyników strzelań / pokwitowanie odbioru amunicji (część A do załącznika);
- 4) kartę rozchodu amunicji.

Rozdział III**PRZEBIEG SPRAWDZIANU ZE SZKOLENIA STRZELECKIEGO DLA POLICJANTÓW
REALIZUJĄCYCH DZIAŁANIA BOJOWE****I. TCS BROŃ PALNA KRÓTKA****1. Chestready (odległość 5 m)**

CEL: tarcza TS – 2 (tylko czarne pole Ø20 cm)

ODLEGŁOŚĆ: 5 metrów

ILOŚĆ AMUNICJI: 1 sztuka

CZAS: 1.25 sekundy

POSTAWA: stojąca

CHWYT BRONI: oburącz

ZADANIE: strzelec w postawie chestready (broń przeładowana na wysokości klatki piersiowej) na sygnał oddaje jeden strzał

ZALICZENIE: jedno trafienie w koło o średnicy 20 cm w określonym czasie. Próba powtarzana jest 3-krotnie. Pod uwagę brany jest najlepszy czas.

2. Z kabury (odległość 5 m)

CEL: tarcza TS – 2 (tylko czarne pole Ø20 cm)

ODLEGŁOŚĆ: 5 metrów

ILOŚĆ AMUNICJI: 1 sztuka

CZAS: 2 sekundy

POSTAWA: stojąca

CHWYT BRONI: oburącz

ZADANIE: strzelec na sygnał dobywa broń z kabury (broń przeładowana) i oddaje jeden strzał

ZALICZENIE: jedno trafienie w koło o średnicy 20 cm w określonym czasie. Próba powtarzana jest 3-krotnie. Pod uwagę brany jest najlepszy czas.

3. Z kabury ręka dominująca (odległość 5 m)

CEL: tarcza TS – 2 (tylko czarne pole Ø20 cm)

ODLEGŁOŚĆ: 5 metrów

ILOŚĆ AMUNICJI: 1 sztuka

CZAS: 2 sekundy

POSTAWA: stojąca

CHWYT BRONI: ręka dominująca

ZADANIE: strzelec na sygnał dobywa broń z kabury (broń przeładowana) i oddaje jeden strzał z ręki dominującej

ZALICZENIE: 1 trafienie w koło o średnicy 20 cm w określonym czasie. Próba powtarzana jest 3-krotnie. Pod uwagę brany jest najlepszy czas.

4. 2 – wymiana – 2 (odległość 5 m)

CEL: tarcza TS – 2 (tylko czarne pole Ø20 cm)

ODLEGŁOŚĆ: 5 metrów

ILOŚĆ AMUNICJI: 4 sztuki (1 magazynek - 2 szt., 2 magazynek - 2 szt.)

CZAS: 5.25 sekundy

POSTAWA: stojąca

CHWYT BRONI: oburącz

ZADANIE: strzelec na sygnał dobywa broń z kabury (broń przeładowana), oddaje 2 strzały, zamek musi pozostać w tylnym położeniu, wymienia magazynek i oddaje 2 strzały

ZALICZENIE: 4 trafienia w koło o średnicy 20 cm w określonym czasie. Próba powtarzana jest 3-krotnie. Pod uwagę brany jest najlepszy czas.

5. 6 – wymiana – 1 (odległość 5 m)

CEL: tarcza TS – 2 (tylko czarne pole Ø20 cm)

ODLEGŁOŚĆ: 5 metrów

ILOŚĆ AMUNICJI: 7 sztuk (1 magazynek - 6 szt., 2 magazynek - 1 szt.)

CZAS: 6.25 sekundy

POSTAWA: stojąca

CHWYT BRONI: oburącz

ZADANIE: strzelec na sygnał dobywa broń z kabury (broń przeładowana), oddaje 6 strzałów, zamek musi pozostać w tylnym położeniu, wymienia magazynek i oddaje 1 strzał

ZALICZENIE: 7 trafień w koło o średnicy 20 cm w określonym czasie. Próba powtarzana jest 3-krotnie. Pod uwagę brany jest najlepszy czas.

6. 1 x 6 zmiana celów (odległość 5 m)**CEL:** tarcza TS – 2 (tylko czarne pole Ø20 cm)**ustawienie celów:** 2 cele oddalone od siebie o 1 metr ustawione 5 metrów od strzelca**ODLEGŁOŚĆ:** 5 metrów**ILOŚĆ AMUNICJI:** 6 sztuk**CZAS:** 5.75 sekundy**POSTAWA:** stojąca**CHWYT BRONI:** oburącz**ZADANIE:** strzelec na sygnał dobywa broń z kabury (broń przeładowana), oddaje 1 strzał do celu nr 1, następnie do celu nr 2, strzelanie powtarza do wyczerpania amunicji**ZALICZENIE:** 3 trafienia do celu nr 1 oraz 3 trafienia do celu nr 2 (łącznie 6 trafień) w koło o średnicy 20 cm w określonym czasie. Próba powtarzana jest 3-krotnie. Pod uwagę brany jest najlepszy czas.**TABELA OCENY STRZELCA TCS BRONŃ KRÓTKA**

LowReady	Razem (1.25 s)			
#1				
#2				
#3				
Z kabury 2 ręce	Razem (2.0 s)			
#1				
#2				
#3				
Z kabury 1 ręka	Razem (2.0 s)			
#1				
#2				
#3				
2 – wymiana- 2	Razem (5.25 s)	Wyjęcie (2.0 s)	Splits (0.35 s)	Wymiana (2.5 s)
			/ /	
			/ /	
			/ /	
6 – wymiana - 1	Razem (6.25 s)	Wyjęcie (2.0 s)	Split (0.35 s)	Wymiana (2.5 s)
#1				
#2				
#3				
1x6 przejście	Razem (5.75 s)	Wyjęcie (2.0 s)	Przejście (0.75 s)	
#1			/ /	/ /

#2			/ /	/ /
#3			/ /	/ /

II. TCS KARABINEK (odległość do celu 5 m)

1. Postawa gotowości (odległość 5 m)

CEL: tarcza TS – 2 (tylko czarne pole Ø20 cm)

ODLEGŁOŚĆ: 5 metrów

ILOŚĆ AMUNICJI: 1 sztuka

CZAS: 1.25 sekundy

POSTAWA: stojąca

CHWYT BRONI: oburącz

ZADANIE: strzelec na sygnał z niskiej gotowości (broń przeładowana, zabezpieczona, opuszczona pod kątem 45° do podłoża) oddaje jeden strzał (praca na bezpieczniku)

ZALICZENIE: 1 trafienie w koło o średnicy 20 cm w określonym czasie. Próba powtarzana jest 3-krotnie. Pod uwagę brany jest najlepszy czas.

2. Zmiana ręki (odległość 5 m)

CEL: tarcza TS – 2 (tylko czarne pole Ø20 cm)

ODLEGŁOŚĆ: 5 metrów

ILOŚĆ AMUNICJI: 2 sztuki

CZAS: 3.75 sekundy

POSTAWA: stojąca

CHWYT BRONI: oburącz

ZADANIE: strzelec na sygnał z niskiej gotowości (broń przeładowana, zabezpieczona, opuszczona pod kątem 45° do podłoża) odbezpiecza broń, oddaje jeden strzał z ręki dominującej, zabezpiecza broń, zmienia rękę, odbezpiecza broń i oddaje jeden strzał z ręki wspomagającej

ZALICZENIE: 2 trafienia w koło o średnicy 20 cm w określonym czasie. Próba powtarzana jest 3-krotnie. Pod uwagę brany jest najlepszy czas.

3. 2 - wymiana – 2 (odległość 5 m)

CEL: tarcza TS – 2 (tylko czarne pole Ø20 cm)

ODLEGŁOŚĆ: 5 metrów

ILOŚĆ AMUNICJI: 4 sztuki (1 magazynek - 2 szt., 2 magazynek - 2 szt.)

CZAS: 6.0 sekund

POSTAWA: stojąca

CHWYT BRONI: oburącz

ZADANIE: strzelec na sygnał z niskiej gotowości (broń przeładowana, zabezpieczona, opuszczona pod kątem 45° do podłoża) odbezpiecza broń, oddaje 2 strzały, zamek musi pozostać w tylnym położeniu, zabezpiecza broń, wymienia magazynek, odbezpiecza broń, oddaje 2 strzały

ZALICZENIE: 4 trafienia w koło o średnicy 20 cm w określonym czasie. Próba powtarzana jest 3-krotnie. Pod uwagę brany jest najlepszy czas.

4. 1-2-3 drill (odległość 5 m) – karabinek, broń krótka

CEL: tarcza TS – 2 (tylko czarne pole Ø20 cm)

ODLEGŁOŚĆ: 5 metrów

ILOŚĆ AMUNICJI: 6 sztuk (1 magazynek karabinek - 1 szt., 2 magazynek pistolet - 2 szt., 3 magazynek karabinek - 3 szt.)

CZAS: 10.5 sekundy

POSTAWA: stojąca

CHWYT BRONI: oburącz

ZADANIE: strzelec na sygnał z niskiej gotowości (broń przeładowana, zabezpieczona, opuszczona pod kątem 45° do podłoża) odbezpiecza broń, oddaje 1 strzał z karabinka, zabezpiecza broń, przechodzi na broń krótką (broń przeładowana w kaburze), oddaje dwa strzały z pistoletu, chowa broń krótką do kabury, wraca do karabinka, wymienia magazynki i oddaje 3 strzały z karabinka

ZALICZENIE: 6 trafień w koło o średnicy 20 cm w określonym czasie. Próba powtarzana jest 3-krotnie. Pod uwagę brany jest najlepszy czas.

5. 10 – wymiana – 1 (odległość 5 m) - karabinek

CEL: tarcza TS – 2 (tylko czarne pole Ø20 cm)

ODLEGŁOŚĆ: 5 metrów

ILOŚĆ AMUNICJI: 11 sztuk (1 magazynki - 10 szt., 2 magazynki - 1 szt.)

CZAS: 8.5 sekundy

POSTAWA: stojąca

CHWYT BRONI: oburącz

ZADANIE: strzelec na sygnał z niskiej gotowości (broń przeładowana, zabezpieczona, opuszczona pod kątem 45° do podłoża) odbezpiecza broń, oddaje 10 strzałów, zamek musi pozostać w tylnym położeniu, zabezpiecza broń, wymienia magazynki i oddaje 1 strzał

ZALICZENIE: 11 trafień w koło o średnicy 20 cm w określonym czasie. Próba powtarzana jest 3-krotnie. Pod uwagę brany jest najlepszy czas.

6. 2-1-2 zmiana celów (odległość 5 m)

CEL: tarcza TS – 2 (tylko czarne pole Ø20 cm)

ustawienie celów: 3 cele oddalone od siebie o 1 metr ustawione 5 metrów od strzelca

ODLEGŁOŚĆ: 5 metrów

ILOŚĆ AMUNICJI: 10 sztuk (5 szt. karabinek, 5 szt. broń krótka; 1 magazynki - karabinek 5 szt., 2 magazynki broń krótka - 5 szt.)

CZAS: 9.0 sekund

POSTAWA: stojąca

CHWYT BRONI: oburącz

ZADANIE: strzelający stoi tyłem do tarczy w postawie gotowości (broń przeładowana, zabezpieczona, opuszczona pod kątem 45° do podłoża), na sygnał strzelec obraca się o 180°, oddaje 2 strzały do celu nr 1 (do koła o średnicy 20 cm), 1 strzał do celu nr 2 (do koła o średnicy 20 cm), 2 strzały do celu nr 3 (do koła o średnicy 20 cm), zabezpiecza broń, następnie wymienia broń na broń krótką (broń przeładowana w kaburze) oddaje 2 strzały do celu nr 1, 1 strzał do celu nr 2, 2 strzały do celu nr 3

ZALICZENIE: 10 trafień w koło o średnicy 20 cm w określonym czasie. Próba powtarzana jest 3-krotnie. Pod uwagę brany jest najlepszy czas

TABELA OCENY STRZELCA TCS KARABINEK

gotowość	razem (1.25 s)			
#1				
#2				
#3				
zmiana ręki	razem (3.75 s)			
#1				
#2				
#3				
2/wymiana/2	razem (6.0 s)	pierwszy (1.25 s)	split (0.35 s)	wymiana (4.0 s)

#1				
#2				
#3				
1-2-3	razem (10.5 s)	pierwszy (1.25 s) wyjęcie (4.0 s)	split (0.35 s)	wymiana (4.0 s)
10 – wymiana - 1	razem (8.5 s)	pierwszy (1.25 s)	split (0.35 s)	wymiana (4.0 s)
#1				
#2				
#3				
2-1-2	razem (9 s)	obrót (2.0 s) z kabury (4.0 s)	przejście (0.75 s)	
#1				
#2				
#3				

Strzelanie kontrterrorystyczne „DOT TORTURE”

BRONŃ: broń krótka

CEL: tarcza „DOT Torture” format A4 (wzór - cz. D do załącznika)

ODLEGŁOŚĆ: 3 metry

IŁOŚĆ AMUNICJI: 50 szt. (magazynek załadowane w kolejności 10, 13, 16, 11 szt. amunicji)

CZAS: nieograniczony

POSTAWA: stojąca

CHWYT BRONI: określa prowadzący

ZADANIE:

Nr 1 – (magazynek 10 szt.) Strzelający stoi przodem do tarczy w postawie swobodnej, broń przeładowana w kaburze. Na sygnał, przyjmuje postawę strzelecką, dobywa broń z kabury i oddaje pięć strzałów do kółka nr 1 po czym chowa broń do kabury. Następnie dobywa broń z kabury i oddaje jeden strzał do kółka nr 2 i chowa broń do kabury (sekwencję do kółka nr 2 powtarza 5 razy), a po wyczerpaniu amunicji wymienia magazynek i chowa broń do kabury

Nr 2 – (magazynek 13 szt.) Strzelający dobywa broń z kabury i oddaje jeden strzał do kółka nr 3 i jeden strzał do kółka nr 4, po czym chowa broń do kabury (całą sekwencję powtarza 4 razy). Następnie dobywa broń z kabury i oddaje 5 strzałów z jednej ręki (ręką dominującą) do kółka nr 5, po czym wymienia magazynek i chowa broń do kabury

Nr 3 – (magazynek 16 szt.) Strzelający dobywa broń z kabury i oddaje dwa strzały do kółka nr 6 i dwa strzały do kółka nr 7, po czym chowa broń do kabury (całą sekwencję powtarza 4 razy) po wyczerpaniu amunicji wymienia magazynek i chowa broń do kabury

Nr 4 – (magazynek 11 szt.) Strzelający dobywa broń z kabury, przekłada do ręki wspomagającej i oddaje 5 strzałów z jednej ręki do kółka nr 8, po czym wymienia magazynek na pusty. Załadowany magazynek chowa do ładownicy, a broń do kabury. Następnie dobywa broń z kabury i oddaje jeden strzał do kółka nr 9, wymienia szybko magazynek i oddaje jeden strzał do kółka nr 10. Następnie odpina magazynek załadowany, chowa do ładownicy, podcina pusty magazynek i chowa broń do kabury (sekwencję powtarza 3 razy)

ZALICZENIE: co najmniej 40 trafień w określone warunkami strzelania cele. Próba powtarzana jest 3-krotnie. Pod uwagę najlepszy wynik (ilość trafień w polu punktowym).

Rozdział IV

SPRAWDZIAN ZE SZKOLENIA STRZELECKIEGO DLA POLICJANTÓW REALIZUJĄCYCH WSPARCIE DZIAŁAŃ BOJOWYCH

BRONŃ: broń krótka

CEL: tarcza TS – 2 (tylko czarne pole Ø20 cm)

ODLEGŁOŚĆ: 15 metrów

ILOŚĆ AMUNICJI: 10 sztuk (jeden magazynek)

CZAS: 45 sekund

POSTAWA: stojąca

CHWYT BRONI: oburącz

ZADANIE: strzelający stoi w odległości 15 metrów od celu, broń przeładowana w kaburze, na komendę „OGNIA” dobywa broń z kabury i oddaje dziesięć strzałów do tarczy w czasie 45 sekund, następnie chowa broń do kabury i oczekuje na dalsze polecenia prowadzącego strzelanie

ZALICZENIE: 10 trafień w koło o średnicy 20 cm w określonym czasie. Próba powtarzana jest 3-krotnie. Pod uwagę brany jest najlepszy czas.

Rozdział V

SPRAWDZIAN ZE SZKOLENIA STRZELECKIEGO DLA POLICJANTÓW REALIZUJĄCYCH ZADANIA STRZELCA WYBOROWEGO

Strzelanie nr 1

BRONŃ: karabin wyborowy

CEL: tarcza strzelecka TS-7/88

ODLEGŁOŚĆ: 75 metrów

ILOŚĆ AMUNICJI: 5 sztuk

CZAS: nieograniczony

POSTAWA: siedząca

ZADANIE: strzelający udaje się na odległość 75 metrów i przygotowuje się do oddania strzałów z postawy siedzącej, przeładowuje broń i na komendę prowadzącego oddaje 5 strzałów

ZALICZENIE: minimum 35 pkt w celu

Strzelanie nr 2

BRONŃ: karabin wsparcia

CEL: koło o średnicy 3 MOA

ODLEGŁOŚĆ: 100 metrów

ILOŚĆ AMUNICJI: 3 sztuki

CZAS: 1 minuta

POSTAWA: leżąca

ZADANIE: strzelający udaje się na odległość 100 metrów i przygotowuje się do oddania 3 strzałów z postawy leżącej, przeładowuje broń i na komendę prowadzącego oddaje 3 strzały w czasie 1 minuty

ZALICZENIE: 3 trafienia ze skupieniem nie większym niż 3 MOA w określonym czasie

Strzelanie nr 3

BRONŃ: karabin wsparcia

CEL: kwadrat o boku 25 cm

ODLEGŁOŚĆ: 50 metrów

ILOŚĆ AMUNICJI: 10 sztuk

CZAS: 20 sekund

POSTAWA: leżąca

ZADANIE: strzelanie odbywa się w umundurowaniu bojowym (pas taktyczny, kamizelka, hełm, ochronniki słuchu). Strzelający udaje się na odległość 50 metrów i przygotowuje się do oddania strzału z postawy leżącej, przeładowuje broń i na komendę prowadzącego oddaje 10 strzałów w czasie 20 sekund

ZALICZENIE: 10 trafień w kwadrat o boku 25 cm w określonym czasie

Strzelanie nr 4

BRONŃ: karabin wyborowy 0,50 BMG

CEL: TS -2

ODLEGŁOŚĆ: 500 metrów

ILOŚĆ AMUNICJI: 3 sztuki

CZAS: 3 minuty

POSTAWA: leżąca

ZADANIE: strzelający udaje się na odległość 500 metrów i przygotowuje się do oddania strzału, przeładowuje broń i na komendę prowadzącego oddaje 3 strzały w czasie 3 minut

ZALICZENIE: 21 pkt w celu w określonym czasie.

Rozdział VI

SPRAWDZIAN ZE SZKOLENIA STRZELECKIEGO DLA POZOSTAŁYCH FUNKCJONARIUSZY PEŁNIĄCYCH SŁUŻBĘ W BOA I SPKP

BRONŃ: broń krótka

CEL: tarcza TS-9 sylwetka biała „FRANCUZ”

ODLEGŁOŚĆ: 10 metrów

ILOŚĆ AMUNICJI: 6 sztuk (jeden magazynek)

CZAS: 60 sekund

POSTAWA: stojąca

CHWYT BRONI: oburącz

ZADANIE: strzelający stoi w odległości 10 metrów od celu, przeładowana broń znajduje się w kaburze, na komendę „OGNIA” dobywa broń z kabury i oddaje dziesięć strzałów do tarczy w czasie 60 sekund, następnie chowa broń do kabury i oczekuje na dalsze polecenia prowadzącego strzelanie

ZALICZENIE: 6 trafień w obrębie tarczy TS-9. Próba powtarzana jest 3-krotnie. Pod uwagę brany jest najlepszy czas.

część A
do załącznika nr 2

WZÓR LISTY WYNIKÓW STRZELANIA

....., dnia r.

LISTA WYNIKÓW STRZELANIA

.....
(rodzaj i numer strzelania, rodzaj broni, amunicja)

Lp.	Stopień, imię i nazwisko	Wynik strzelań		Ilość wydanej amunicji	Pokwitowanie odbioru amunicji	Zwrot niewykorzystanej amunicji	Podpis
		zaliczone	niezaliczone				
1.							
2.							
3.							
4.							
5.							

Ogółem zużyto amunicji

.....
(prowadzący strzelanie)

.....
(amunicyjny)

część B
do załącznika nr 2

WZÓR
KARTA ROZCHODU AMUNICJI

1) Zapotrzebowanie

Proszę o wydanie niżej wymienionej amunicji strzeleckiej w celu przeprowadzenia:

.....
.....

(rodzaj zajęć)

Nazwa strzelającego pododdziału¹:

.....

Lp.	Rodzaj strzelania	Rodzaj amunicji	Ilość	Uwagi
1.				
2.				
3.				
4.				
5.				

Do odbioru upoważniam:

.....

(podpis dowódcy)

2) SPRAWOZDANIE o użyciu i działaniu amunicji strzeleckiej

Nazwa strzelającego pododdziału¹:

.....

Lp.	Data strzelania	Rodzaj strzelania i rodzaj broni	Ilość strzelających	Rodzaj amunicji	Ilość amunicji				Łuski		Inne wadliwe działanie amunicji
					Zezwolono do użycia	Zużyto	Pozostało	Niewypały	Oderwanie się krzyży	Zagubione	
1.											
2.											
3.											
4.											
5.											

.....
(podpis rozdzielczego amunicji)

.....
(podpis dowódcy pododdziału)

¹ Centralny Pododdział Kontrterrorystyczny Policji „BOA” lub Samodzielny Pododdział Kontrterrorystyczny Policji

Jednostka¹

.....

część C
 do załącznika nr 2

SPRAWOZDANIE

z przeprowadzonych strzelań w dniu..... roku

1.Sprawdziany

Rodzaj i numer strzelania	Liczba policjantów zobowiązanych do strzelania	Procent strzelających (kol.3/2 x100)	Wyniki		% wykonania
			zaliczone	niezaliczone	
1	2	3	4	5	6

2. Zużyto sztuk amunicji do broni służbowej.

3. Inne uwagi i spostrzeżenia:

.....

.....
 (pieczętka i podpis osoby upoważnionej)

¹ Centralny Pododdział Kontrterrorystyczny Policji „BOA” lub Samodzielny Pododdział Kontrterrorystyczny Policji

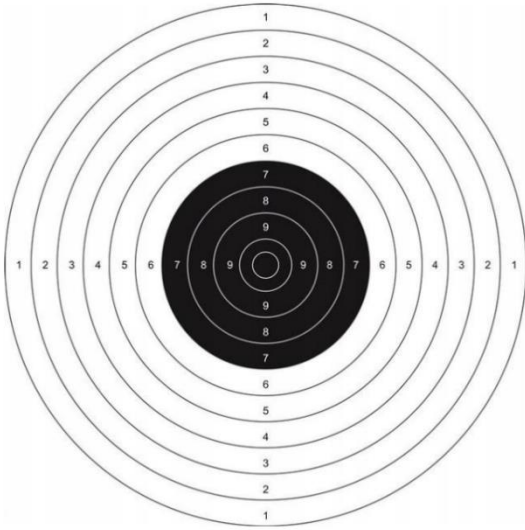
część D
do załącznika nr 2

KATALOG TARCZ STRZELECKICH

WYKAZ I OPIS PARAMETRÓW TECHNICZNYCH TARCZ STRZELECKICH

L.p.	Symbol katalogowy	Nazwa formularza	Format
1.	TS-2	Tarcza sportowa nr 1 (ekran 200mm x 200mm)	520mm x 520mm
2.	DotTorture	Tarcza treningowa (10 okręgów o średnicy 50mm)	295mm x 210mm
3.	TS-16a	Tarcza z czarnym kółkiem o średnicy 2 MOA	297mm x 210mm
4.	TS-17a	Tarcza z czarnym kółkiem o średnicy 3 MOA	297mm x 210mm
5.	TK-1	Tarcza z białym kwadratem w czarnym obramowaniu o boku 250mm	297mm x 420mm
6.	TK-2	Tarcza z białym kwadratem w czarnym obramowaniu o boku 300mm	297mm x 420mm
7.	TS-9	Sylwetka biała „FRANCUZ”	685mm x 490mm

Tarcza TS-2



Tarcza DotTorture

Dot Torture

Date: _____
Score: _____ / 50
Time: _____

1
5 shots slow fire

2
slow aim shot (20)

3
aim, 1 on 3, 1 on 4 (20)

4

5
aim, fast shoot strong hand

6
aim, 2 on 6, 2 on 7 (20)


7

8
ready, fast shoot weak hand

9
aim, 1 on 9, speed reload, 1 on 10 (20)

10


Tarcza TS-16a



DATA PROWADZĄCY

STRZELAJĄCY WYNIK


Tarcza TS-17a




DATA PROWADZĄCY

STRZELAJĄCY WYNIK

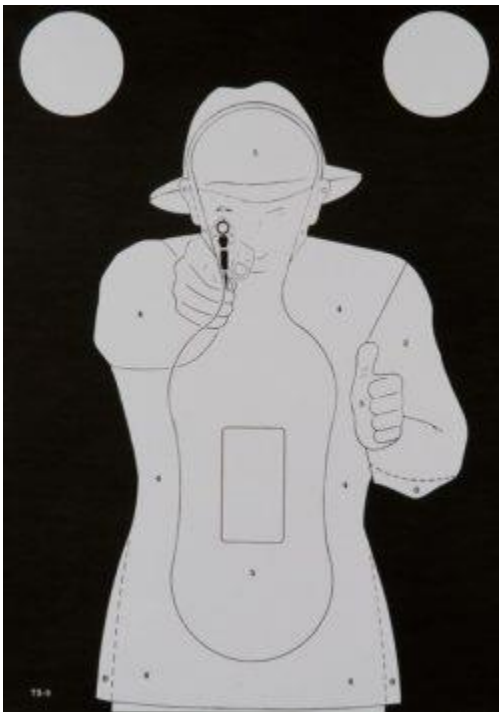
Tarcza TK-1



Tarcza TK-2



Tarcza TS-9 sylwetka biała „FRANCUZ”



Załącznik nr 3**INSTRUKCJA W SPRAWIE ORGANIZACJI LOKALNEGO DOSKONALENIA ZAWODOWEGO Z TAKTYKI I TECHNIK INTERWENCJI, Z UŻYCIEM ŚRODKÓW PRZYMUSU BEZPOŚREDNIEGO, SPRAWNOŚCI FIZYCZNEJ DLA POLICJANTÓW SŁUŻBY KONTRTERRORYSTYCZNEJ POLICJI REALIZUJĄCYCH DZIAŁANIA BOJOWE, WSPARCIE DZIAŁAŃ BOJOWYCH W BOA I SPKP ORAZ DLA POZOSTAŁYCH FUNKCJONARIUSZY PEŁNIĄCYCH SŁUŻBĘ W BOA I SPKP****Rozdział I****ORGANIZACJA LOKALNEGO DOSKONALENIA ZAWODOWEGO Z TAKTYKI I TECHNIK INTERWENCJI, Z UŻYCIEM ŚRODKÓW PRZYMUSU BEZPOŚREDNIEGO I SPRAWNOŚCI FIZYCZNEJ****§ 1.**

1. Lokalne doskonalenie zawodowe z taktyki i techniki interwencji, z użyciem środków przymusu bezpośredniego i sprawności fizycznej ma na celu:
 - 1) utrzymanie lub podnoszenie poziomu przygotowania policjantów służby kontrterrorystycznej do prowadzenia działań bojowych oraz kształtowanie cech motorycznych;
 - 2) kształtowanie i utrwalanie zgodnych z prawem zachowań policjanta w sytuacjach zbliżonych do rzeczywistych użycia technik obezwładniających, w tym środków przymusu bezpośredniego, siły fizycznej;
 - 3) nabycie umiejętności właściwej oceny sytuacji, rozpoznania i wyboru technik obezwładniania, środków przymusu bezpośredniego, podjęcia decyzji o użyciu lub odstąpieniu od użycia siły fizycznej oraz wykonywania czynności w warunkach wysokiego stresu i wzmożonego wysiłku fizycznego;
 - 4) utrzymanie lub podnoszenie poziomu sprawności fizycznej oraz doskonalenie umiejętności z zakresu taktyki i technik interwencji, użycia środków przymusu bezpośredniego w różnych warunkach terenowych i atmosferycznych.
2. Lokalne doskonalenie zawodowe z taktyki i techniki interwencji, w tym z użycia środków przymusu bezpośredniego oraz sprawności fizycznej prowadzi się w szczególności:
 - 1) w salach gimnastycznych;
 - 2) w ośrodkach sprawności fizycznej, na torach przeszkód, w terenie przygotowania do działań bojowych oraz wsparcia działań ratowniczych;
 - 3) na placach ćwiczeń;
 - 4) na pływalniach krytych, otwartych oraz na akwenach.
3. Lokalne doskonalenie zawodowe z taktyki i techniki interwencji, w tym z użycia środków przymusu bezpośredniego oraz sprawności fizycznej obejmuje w szczególności:
 - 1) trening ogólnorozwojowy - w obszarze utrzymania i podnoszenia poziomu sprawności fizycznej;
 - 2) trening ukierunkowany - w obszarze kształtowania cech motorycznych i doskonalenia umiejętności niezbędnych do wykonywania skutecznych działań przez policjantów służby kontrterrorystycznej Policji;
 - 3) trening specjalistyczny - w obszarze nabywania i doskonalenia umiejętności technicznych i taktycznych, prowadzenia walki w bliskim kontakcie oraz kształtowanie cech wolicjonalnych;
 - 4) indywidualny;
 - 5) zespołowy;
 - 6) ocenę wiedzy, umiejętności oraz poziomu sprawności.

Rozdział II

ZASADY BEZPIECZEŃSTWA PODCZAS PROWADZENIA LOKALNEGO DOSKONALENIA ZAWODOWEGO

§ 2.

1. Uczestnicy zajęć praktycznych wyposażeni są w środki ochrony indywidualnej i zbiorowej określone przez prowadzącego, w szczególności środki chroniące przed urazem m.in. głowy, klatki piersiowej lub nóg.
2. Wszystkie osoby przebywające w miejscu prowadzenia zajęć praktycznych traktowane są jako uczestnicy szkolenia i zobowiązane są ściśle przestrzegać poleceń wydawanych przez prowadzącego.
3. Uczestnik szkolenia fizycznego ma w szczególności obowiązek:
 - 1) bezwzględnie przestrzegać zasad bezpieczeństwa;
 - 2) wykonywać polecenia i komendy prowadzącego zajęcia;
 - 3) zgłaszać urazy, kontuzje lub niedyspozycję psychofizyczną.

Rozdział III

UPRAWNIENIA I OBOWIĄZKI PROWADZĄCEGO LOKALNE DOSKONALENIE ZAWODOWE

§ 3.

1. Prowadzący jest odpowiedzialny za realizację lokalnego doskonalenia zawodowego.
2. W czasie prowadzenia zajęć w miejscu, o którym mowa § 1 ust. 2 pkt 4, prowadzący zapewnia warunki bezpieczeństwa dla osób biorących udział w zajęciach na obszarach wodnych.
3. Zajęcia prowadzi się na podstawie programu lokalnego doskonalenia zawodowego, zatwierdzonego przez dowódcę BOA.
4. Prowadzący zajęcia ma w szczególności obowiązek:
 - 1) zapytać o stan psychofizyczny uczestników szkolenia przed rozpoczęciem i zakończeniem zajęć;
 - 2) sprawdzić czy uczestnicy posiadają wymagane środki ochrony indywidualnej;
 - 3) sprawdzić prawidłowość użycia lub umiejętności stosowania środków ochrony indywidualnej przez uczestników, w przypadku gdy przewiduje się ich użycie w trakcie zajęć;
 - 4) wymienić lub uzupełnić środki, o których mowa w pkt 2, oraz zabezpieczyć przed użyciem uszkodzone lub niekompletne środki ochrony indywidualnej lub zbiorowej;
 - 5) omówić warunki bezpieczeństwa związane z zagrożeniami występującymi w trakcie zajęć;
 - 6) wskazać organizację łączności i sposób przekazania decyzji o przerwaniu zajęcia jego uczestnikom;
 - 7) przeprowadzić rozgrzewkę;
 - 8) omówić lub zaprezentować wykonanie ćwiczenia przed jego rozpoczęciem;
 - 9) nadzorować prawidłowy przebieg szkolenia;
 - 10) niezwłocznie informować właściwego przełożonego o zgłoszonych przez uczestników kontuzjach, urazach i innych wypadkach;
 - 11) przerwać zajęcia w przypadku stwierdzenia braku właściwych warunków bezpieczeństwa i higieny służby lub nieprawidłowego, zagrażającego bezpieczeństwu, wykonywania zajęć przez uczestnika.
5. Nie dopuszcza się do zajęć lub usuwa się z zajęć uczestnika:
 - 1) którego stan psychofizyczny nie pozwala na udział w zajęciach;
 - 2) który narusza regulamin i instrukcję obowiązującą w miejscu zajęć;
 - 3) który narusza zasady bezpieczeństwa w miejscu zajęć;
 - 4) który nie stosuje się do poleceń prowadzącego;

- 5) który nie posiada wymaganych sprawnych, nieuszkodzonych lub kompletnych środków ochrony indywidualnej.

Rozdział IV

DOKUMENTOWANIE LOKALNEGO DOSKONALENIA ZAWODOWEGO

§ 4.

1. Dokumentowanie uczestnictwa w zorganizowanych zajęciach odbywa się za pomocą listy obecności, która zawiera numer jednostki szkoleniowej i informację o zapoznaniu z warunkami bezpieczeństwa i higieny służby w trakcie realizacji szkolenia w Policji, stopień, imię i nazwisko prowadzącego oraz stopień, imię i nazwisko uczestnika.
2. Indywidualne zajęcia odnotowuje się w książce przebiegu służby.