



DZIENNIK URZĘDOWY

WOJEWÓDZTWA DOLNOŚLĄSKIEGO

Wrocław, dnia 3 grudnia 2015 r.

Poz. 5241

SPRAWOZDANIE NR 1/2015 ZARZĄDU WOJEWÓDZKIEGO FUNDUSZU OCHRONY ŚRODOWISKA I GOSPODARKI WODNEJ WE WROCŁAWIU

z dnia 6 marca 2015 r.

**z działalności Wojewódzkiego Funduszu Ochrony Środowiska i Gospodarki Wodnej we Wrocławiu
za 2014 r., zatwierdzone przez Radę Nadzorczą w dniu 18 marca 2015 r.**

Wojewódzki Fundusz Ochrony Środowiska i Gospodarki Wodnej we Wrocławiu, zwany w dalszej części Funduszem, powołany do życia na podstawie ustawy o ochronie i kształtowaniu środowiska z dnia 31 stycznia 1980 r. (t.j. Dz. U. z 1994 r., Nr 49, poz. 196, z późn. zm.), rozpoczął samodzielną działalność w lipcu 1993 r., a od 1 stycznia 1999 r. objął zasięgiem działania teren województwa dolnośląskiego. Od dnia 1 października 2001 r., czyli wejścia w życie ustawy z dnia 27 kwietnia 2001 r. Prawo ochrony środowiska (t.j. Dz. U. z 2013 r., poz. 1232, z późn. zm.), utworzone na podstawie dotychczasowych przepisów wojewódzkie fundusze ochrony środowiska i gospodarki wodnej, stały się odpowiednio wojewódzkimi funduszami ochrony środowiska i gospodarki wodnej w rozumieniu ustawy Prawo ochrony środowiska. Fundusz posiada osobowość prawną i do 31 grudnia 2009 r., w rozumieniu ustawy z dnia 30 czerwca 2005 r. o finansach publicznych (Dz. U. z 2005 r., Nr 249, poz. 2104, z późn. zm.), był wojewódzkim funduszem celowym. Natomiast od dnia 1 stycznia 2010 r., na podstawie art. 1 pkt 6 ustawy z dnia 20 listopada 2009 r. o zmianie ustawy – Prawo ochrony środowiska oraz niektórych innych ustaw (Dz. U. z 2009 r., Nr 215, poz. 1664), Fundusz jest samorządową osobą prawną w rozumieniu art. 9 pkt 14 ustawy z dnia 27 sierpnia 2009 r. o finansach publicznych (t.j. Dz. U. z 2013 r., poz. 885, z późn. zm.). Organizację wewnętrzną Funduszu, szczegółowy tryb działania organów oraz sposób udzielania pełnomocnictw określa Statut Funduszu nadany w drodze Uchwały nr L/1784/14 z dnia 29 maja 2014 r. przez Sejmik Województwa Dolnośląskiego. Siedzibą Funduszu jest miasto Wrocław. Biuro Funduszu posiada następujące oddziały:

- Oddział we Wrocławiu: ul. Jastrzębia 24, 53-148 Wrocław,
- Oddział w Jeleniej Górze: pl. Ratuszowy 31/32, 58-500 Jelenia Góra,
- Oddział w Legnicy: ul. Okrzei 16, 59-220 Legnica,
- Oddział w Wałbrzychu: ul. Kolejowa 8, 58-310 Szczawno-Zdrój.

Celem działania Funduszu jest finansowe wspieranie przedsięwzięć służących ochronie środowiska i poszanowaniu jego wartości, w oparciu o zasadę zrównoważonego rozwoju, przy zachowaniu bezpieczeństwa ekologicznego kraju i realizacji programów ekologicznych regionu. Podstawę działalności Funduszu stanowi fundusz statutowy, tworzony głównie z części opłat i kar za korzystanie ze środowiska. Wpływy z tego tytułu są przekazywane na konto Funduszu przez Wydział Środowiska Urzędu Marszałkowskiego Województwa Dolnośląskiego oraz Wojewódzki Inspektorat Ochrony Środowiska we Wrocławiu. Fundusz określa kryteria i zasady udzielania pomocy finansowej, sporządza roczny plan finansowy oraz plan działalności. Roczny plan finansowy Funduszu na rok 2014 został sporządzony zgodnie z Rozporządzenia Rady Ministrów z dnia 16 listopada 2010 r. w sprawie gospodarki finansowej Narodowego Funduszu Ochrony Środowiska i Gospodarki Wodnej i wojewódzkich funduszy ochrony środowiska i gospodarki wodnej (Dz. U. z 2010 r., Nr 226, poz. 1479). Fundusz realizował zadania statutowe poprzez:

- Udzielanie oprocentowanych pożyczek, w tym pożyczek przeznaczonych na zachowane płynności finansowej przedsięwzięć współfinansowanych ze środków Unii Europejskiej.
- Udzielanie dotacji, w tym dopłat do oprocentowania kredytów bankowych.
- Nagrody za działalność na rzecz ochrony środowiska i gospodarki wodnej, niezwiązaną z wykonywaniem obowiązków pracowników administracji rządowej i samorządowej. Realizacja wypłat (poza nagrodami) następowała na podstawie umów cywilnoprawnych zawieranych pomiędzy wnioskodawcą, a Funduszem. Roczne sprawozdanie z działalności Funduszu sporządza Zarząd Funduszu. Rada Nadzorcza, po zatwierdzeniu sprawozdania, składa je w terminie do 30 kwietnia Zarządowi Województwa Dolnośląskiego i Ministrowi Środowiska. Zarząd Funduszu we Wrocławiu przedstawia sprawozdanie finansowe za rok 2014, sporządzone zgodnie z przepisami art. 45 ustawy z dnia 29.09.1994 r. o rachunkowości (t.j. Dz. U. z 2013 r., poz. 330, z późn. zm.) oraz sprawozdanie z działalności sporządzone zgodnie z art. 400k ust. 1 pkt 7 ustawy Prawo ochrony środowiska (t.j. Dz. U. z 2013 r., poz. 1232, z późn. zm.).

1. **Rada Nadzorcza** W 2014 roku miała miejsce zmiana w składzie Rady Nadzorczej Funduszu. Dnia 29 maja 2014 r. Uchwałą Sejmiku Województwa Dolnośląskiego NR L/1785/14 został odwołany Pan Julian Golak – Wiceprzewodniczący Komisji Ochrony Środowiska i Gospodarki Wodnej Sejmiku Województwa Dolnośląskiego. Na jego miejsce, dnia 29 maja 2014 r. Uchwałą Sejmiku Województwa Dolnośląskiego NR L/1786/14, została powołana Pani Ewa Rzewuska – Wiceprzewodnicząca Komisji Ochrony Środowiska i Gospodarki Wodnej Sejmiku Województwa Dolnośląskiego. Od tego momentu Rada Nadzorcza Funduszu obraduje w następującym, 7-osobowym składzie:

1. Magdalena Tarczewska-Szymańska – Przewodnicząca Rady Nadzorczej Funduszu; wyznaczona przez Ministra Środowiska;

2. Jarosław Charłampowicz – Wiceprzewodniczącego Rady Nadzorczej Funduszu; przedstawiciel samorządu gospodarczego;

3. Piotr Błaszczków – Sekretarz Rady Nadzorczej Funduszu; Dyrektor Wydziału Ochrony Środowiska Urzędu Marszałkowskiego Województwa Dolnośląskiego;

4. Waldemar Kulaszka – członek Rady Nadzorczej Funduszu; Dolnośląski Wojewódzki Inspektor Ochrony Środowiska;

5. Piotr Śnigucki – członek Rady Nadzorczej Funduszu; przedstawiciel organizacji ekologicznej;

6. Grażyna Cal – członek Rady Nadzorczej Funduszu; Zastępca Przewodniczącego Regionalnej Komisji do spraw Ocen Oddziaływania na Środowisko;

7. Ewa Rzewuska – członek Rady Nadzorczej Funduszu, Wiceprzewodnicząca Komisji Ochrony Środowiska i Gospodarki Wodnej Sejmiku Województwa Dolnośląskiego. Podczas 10 posiedzeń, które odbyły się w 2014 r. Rada Nadzorcza Funduszu podjęła 144 uchwały. Łącznie pomoc finansowa przyznana decyzjami Rady Nadzorczej w 2014 r., wraz z decyzjami dotyczącymi zmniejszeń wysokości dofinansowania przyznanego w latach poprzednich, wyniosła 124.688.029,37 zł i miała następującą strukturę: dotacje 30.650.079,20 zł oraz pożyczki 94.037.950,17 zł. W 2014 r. Rada Nadzorcza wykonując swoje zadania określone w art. 400h ustawy Prawo ochrony środowiska i Statucie Wojewódzkiego Funduszu Ochrony Środowiska i Gospodarki Wodnej we Wrocławiu:

- Zatwierdziła roczne sprawozdanie z działalności Funduszu za 2013 r. (Uchwała Nr 8/2014) i roczne sprawozdanie finansowe Funduszu za 2013 r. (Uchwała Nr 9/2014).
- Dokonała podziału zysku pochodzącego z działalności statutowej (Uchwała Nr 10/2014).
- Zapoznała się oraz przyjęła do wiadomości uchwały Zarządu w ramach bieżącej kontroli działalności Zarządu.
- Złożyła roczne sprawozdanie z działalności Funduszu za 2013 r. Ministrowi Środowiska i Zarządowi Województwa Dolnośląskiego.
- Przyjęła uchwałę w sprawie ustalenia w rocznym planie finansowym na rok 2015 kwoty w pozycji „Środki przekazywane państwowym jednostkom budżetowym za pośrednictwem rezerwy celowej budżetu państwa” (Uchwała nr 14/2014).
- Ustaliła „Zasady dofinansowania ze środków WFOŚiGW we Wrocławiu zadań z zakresu edukacji ekologicznej” (Uchwała nr 19/2014).
- Ustaliła „Zasady udzielania i umarzania pożyczek oraz tryb i zasady udzielania i rozliczania dotacji” (Uchwała nr 20/2014).
- Zatwierdziła zmiany „Regulaminu Konkursu dofinansowania przez Wojewódzki Fundusz Ochrony Środowiska i Gospodarki Wodnej we Wrocławiu przedsięwzięć związanych z realizacją gminnych programów

usuwania azbestu i wyrobów zawierających azbest przy udziale środków NFOŚiGW na lata 2014–2015” (Uchwała Nr 21/2014).

- Ustaliła „Zasady wynagradzania członków Zarządu i pracowników Biura Wojewódzkiego Funduszu Ochrony Środowiska i Gospodarki Wodnej we Wrocławiu” (Uchwała Nr 31/2014).
- Przyjęła „Program priorytetowy dofinansowania ze środków Wojewódzkiego Funduszu Ochrony Środowiska i Gospodarki Wodnej we Wrocławiu wykonania podłączeń budynków do zbiorczej sieci kanalizacji sanitarnej” (Uchwała Nr 37/2014).
- Ustaliła „Zasady i warunki dofinansowania przez WFOŚiGW we Wrocławiu zadań w ramach programu priorytetowego NFOŚiGW pn. „Poprawa jakości powietrza. Część 2) KAWKA – Likwidacja niskiej emisji wspierająca wzrost efektywności energetycznej i rozwój rozproszonych odnawialnych źródeł energii” (Uchwała Nr 36/2014).
- Zatwierdziła „Listę przedsięwzięć priorytetowych WFOŚiGW we Wrocławiu przewidzianych do dofinansowania w 2015 r.” (Uchwała Nr 47/2014).
- Uchwaliła korektę rocznego planu finansowego Funduszu na rok 2014 (Uchwała Nr 133/2014).
- Dokonała wyboru podmiotu właściwego do badania sprawozdania finansowego Funduszu za rok 2014 (Uchwała Nr 134/2014).
- Uchwaliła Roczny plan finansowy Funduszu na rok 2015 (Uchwała Nr 135/2014).
- Uchwaliła „Plan działalności WFOŚiGW we Wrocławiu na 2015 rok” (Uchwała Nr 136/2014).
- Ustaliła „Zasady i warunki dofinansowania przez WFOŚiGW zadań w ramach programu priorytetowego NFOŚiGW "Wspieranie rozproszonych, odnawialnych źródeł energii. Część 4c) Prosument – linia dofinansowania z przeznaczeniem na zakup i montaż mikroinstalacji odnawialnych źródeł energii” (Uchwała Nr 137/2014).

2. Zarząd W dniu 2 czerwca 2014 r. Rada Nadzorcza Funduszu podjęła Uchwałę Nr 38/2014 dotyczącą wniosku do Zarządu Województwa Dolnośląskiego o odwołanie Pana Marka Mielczarka ze stanowiska Prezesa Zarządu Wojewódzkiego Funduszu Ochrony Środowiska i Gospodarki Wodnej we Wrocławiu oraz Uchwałę Nr 39/2014 dotyczącą wniosku do Zarządu Województwa Dolnośląskiego o powołanie Pana Aleksandra Marka Skorupy na stanowisko Prezesa Zarządu Wojewódzkiego Funduszu Ochrony Środowiska i Gospodarki Wodnej we Wrocławiu. W dniu 4 czerwca 2014 r. Zarząd Województwa Dolnośląskiego podjął Uchwałę Nr 5803/IV/14 w sprawie odwołania Pana Marka Mielczarka z funkcji Prezesa Zarządu Wojewódzkiego Funduszu Ochrony Środowiska i Gospodarki Wodnej we Wrocławiu oraz Uchwałę Nr 5804/IV/14 w sprawie powołania Pana Aleksandra Marka Skorupę na funkcję Prezesa Zarządu Wojewódzkiego Funduszu Ochrony Środowiska i Gospodarki Wodnej we Wrocławiu. Od tego momentu Zarządu Funduszu pracuje w następującym, 3-osobowym składzie:

1. Aleksander Marek Skorupa – Prezes Zarządu;
2. Bogumiła Turzańska-Chrobak – Zastępca Prezesa Zarządu;
3. Jerzy Ignaszak – Zastępca Prezesa Zarządu.

Podczas 48 posiedzeń, które odbyły się w 2014 r. Zarząd podjął łącznie 684 uchwały. Łącznie pomoc finansowa przyznana decyzjami Zarządu w 2014 r., wraz z wnioskami skierowanymi na posiedzenie Rady Nadzorczej, wyniosła 140.054.533,25 zł i miała następującą strukturę: dotacje 42.074.695,58 zł oraz pożyczki 97.979.837,67 zł. Średnioroczne zatrudnienie w Funduszu w 2014 r. wynosiło 74,31 etatu. W 2014 r. praca Zarządu koncentrowała się głównie na:

- Przygotowywaniu wniosków, wraz z propozycją formy i kwoty pomocy, przedkładanych Radzie Nadzorczej do uchwalenia i zatwierdzenia.
- Przygotowaniu dokumentów, materiałów i informacji na posiedzenia Rady Nadzorczej.
- Podejmowaniu decyzji o udzielaniu pożyczek oraz dotacji będących ustawowo w jego kompetencjach.
- Podejmowaniu uchwał anulujących przyznaną pomoc w ramach własnych decyzji wobec rezygnacji kontrahentów z przyznanej pomocy bądź zmiany wielkości przyznanej pomocy finansowej.
- Akceptacji zmian warunków umów oraz kontrolowaniu wykorzystania pożyczek i dotacji przyznanych ze środków Funduszu.
- Bieżącej analizie przychodów i wydatków Funduszu, a także kontroli realizacji planu działalności i planu finansowego oraz wnioskowaniu o dokonanie w nich przesunięć.
- Gospodarowaniu środkami Funduszu.
- Analizowaniu efektywności wydatkowania środków Funduszu pod kątem uzyskiwanych największych efektów rzeczowych dla środowiska województwa dolnośląskiego.
- Bieżącej analizie funkcjonowania Funduszu oraz podejmowaniu decyzji usprawniających jego działalność.

- Współpracy z Narodowym Funduszem Ochrony Środowiska i Gospodarki Wodnej w zakresie ustalenia priorytetów inwestycyjnych.
- Rozwijaniu współpracy z innymi instytucjami finansowymi oraz bankami dla zwiększenia możliwości inwestowania w zadania ochrony środowiska.
- Współpracy z gminami i powiatami w zakresie realizacji zadań ochrony środowiska.
- Rozwijaniu współpracy z innymi instytucjami i urzędami, odpowiedzialnymi za ochronę środowiska i gospodarkę wodną.

II. DZIAŁALNOŚĆ STATUTOWA

Finansowanie zadań i przedsięwzięć w układzie dziedzin ochrony środowiska Kierunki wydatkowania środków Funduszu wyznaczały uchwalone przez Radę Nadzorczą na podstawie ustawy z dnia 27 kwietnia 2001 r. – Prawo ochrony środowiska (Dz. U. z 2013 r., poz. 1232 z późn. zm.):

- „Zasady udzielania i umarzania pożyczek oraz tryb i zasady udzielania i rozliczania dotacji”,
- „Kryteria wyboru przedsięwzięć finansowanych ze środków Wojewódzkiego Funduszu Ochrony Środowiska i Gospodarki Wodnej we Wrocławiu”,
- „Lista przedsięwzięć priorytetowych Wojewódzkiego Funduszu Ochrony Środowiska i Gospodarki Wodnej we Wrocławiu planowanych do dofinansowania w 2014 r.”,
- „Strategia działania Wojewódzkiego Funduszu Ochrony Środowiska i Gospodarki Wodnej we Wrocławiu na lata 2013–2016 z perspektywą do 2020 roku”. Dofinansowaniem objęto wyłącznie zadania i przedsięwzięcia spełniające warunki określone w wymienionych wyżej dokumentach. W 2014 r. rozpatrzono ogółem 467 wniosków (w tym 36 złożonych w roku 2013) o udzielenie pomocy finansowej na realizację zadań związanych z ochroną środowiska i gospodarką wodną, na łączną kwotę 460 407,89 tys. zł. Spośród rozpatrzonych wniosków 20 nie spełniało obowiązujących w Funduszu „Kryteriów ...” i „Zasad ...”, a 42 zostały wycofanych przez wnioskodawców. Z pozostałych 405. wniosków: 326 tj. 80,5% zostało rozpatrzonych pozytywnie przez Zarząd i Radę Nadzorczą Funduszu, 13 tj. 3,2% zostało rozpatrzonych odmownie, między innymi ze względu na niewielki efekt ekologiczny planowany do uzyskania w wyniku ich realizacji, a 66 tj. 16,3% pozostało do rozstrzygnięcia w 2015 r. Porównanie ilości i wartości złożonych do Funduszu wniosków o dofinansowanie zadań w latach 2012–2014 przedstawia tabela nr 1.

Tabela 1. Wnioski o dofinansowanie rozpatrzone przez Fundusz w latach 2012–2014

Rok 2012		Rok 2013		Rok 2014	
Liczba rozpatrzonych wniosków	Wartość złożonych wniosków w tys. zł	Liczba rozpatrzonych wniosków	Wartość złożonych wniosków w tys. zł	Liczba rozpatrzonych wniosków	Wartość złożonych wniosków w tys. zł
1	2	3	4	5	6
403	428 720,30	418	469 199,70	467	460 407,89

Przygotowanie przez beneficjentów zadań do realizacji w stopniu zgodnym z obowiązującymi w Funduszu procedurami pozwoliło na zawarcie w 2014 r. ogółem 335. nowych umów na kwotę 171 813,8 tys. zł, w tym:

- 76 umów pożyczek na kwotę 123 236,6 tys. zł, w tym 10 umów pożyczek na zachowanie płynności finansowej na kwotę 28 485,6 tys. zł,
- 259 umów dotacji na kwotę 48 577,2 tys. zł. Zawarte zostały również aneksy do umów z lat ubiegłych zmieniające wysokość przyznanej pomocy, głównie w związku z korektą wartości realizowanych zadań, w wyniku czego przyznane poprzednio dofinansowanie uległo zwiększeniu o kwotę 28 921,3 tys. zł. Ponadto Bank Ochrony Środowiska zawarł, na podstawie umowy z Funduszem, 32 umowy z beneficjentami na dopłatę do oprocentowania na kwotę 142,0 tys. zł. Porównanie liczby nowych umów oraz wartości umów i aneksów do umów zawartych przez Fundusz w latach 2012–2014 przedstawia tabela nr 2.

Tabela 2. Umowy zawarte przez Fundusz w latach 2012–2014

Lp.	Umowy zawarte w okresie sprawozdawczym	Rok 2012		Rok 2013		Rok 2014	
		Liczba zawartych nowych umów	Wartość zawartych umów oraz aneksów do umów	Liczba zawartych nowych umów	Wartość zawartych umów oraz aneksów do umów	Liczba zawartych nowych umów	Wartość zawartych umów oraz aneksów do umów
1	2	3	4	5	6	7	8
1	Umowy pożyczki	82	122 748,7	92	342 663,5	76	155 841,7
2	Umowy dotacji	249	39 802,4	274	51 781,3	259	44 893,4
Razem		331	162 551,1	366	394 444,8	335	200 735,0
3	Umowy na dopłatę z BOŚ	41	145,5	46	118,0	32	142,0
Razem		372	162 696,6	412	394 562,8	367,0	200 877,0

Uwzględniając czynne umowy zawarte przez Fundusz przed 1 stycznia 2014 r., umowy zawarte w 2014 r. oraz zadania w stosunku do których Zarząd i Rada Nadzorcza Funduszu podjęły uchwały o dofinansowaniu, w obsłudze pracowników merytorycznych znajdowało się w okresie sprawozdawczym łącznie 427 zadań z podpisanymi umowami oraz blisko 90 zadań przygotowywanych do ich podpisania. W 2014 r., na podstawie umów pożyczek i dotacji zawartych w 2014 r. i latach ubiegłych, Fundusz dofinansował bezpośrednio realizację 392 nowych i kontynuowanych zadań związanych z ochroną środowiska i gospodarką wodną kwotą 287 460,3 tys. zł, z czego:

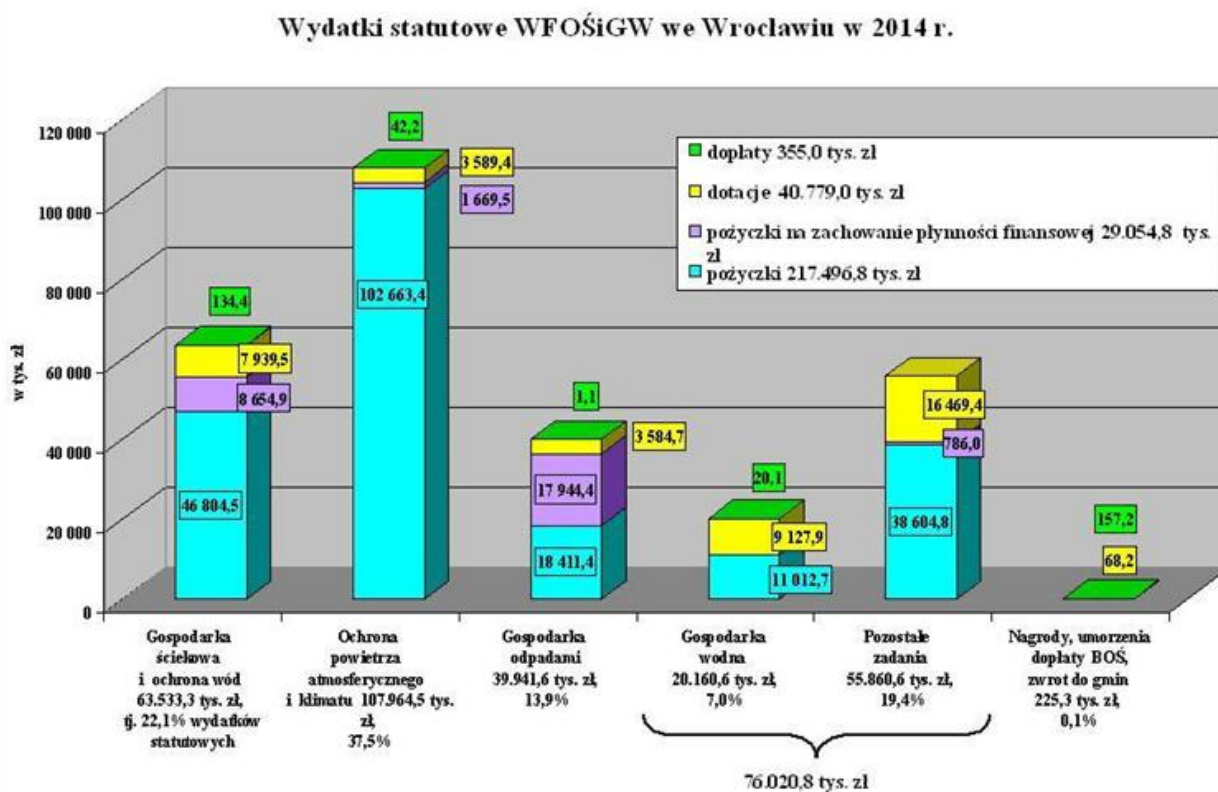
- pożyczki wyniosły 246 551,6 tys. zł (85,7%), w tym pożyczki na zachowanie płynności finansowej 29 054,8 tys. zł,
- dotacje 40 710,9 tys. zł (14,2%),
- dopłaty do oprocentowania kredytów bankowych na zadania realizowane na podstawie umów trójstronnych (beneficjent-bank-Fundusz 197,8 tys. zł (0,7%). Dodatkowo 0,1% całości wydatków statutowych Fundusz przekazał na:
 - 15,5 tys. zł na nagrody za osiągnięcia w ochronie środowiska,
 - 41,6 tys. zł na umorzenia pożyczek,
 - 157,2 tys. zł na dopłaty do oprocentowania kredytów udzielanych przez Bank Ochrony Środowiska S.A. ze środków własnych w ramach zawartej z nim umowy,
 - 11,0 tys. zł z tytułu zwrotu gminom utraconych przez nie dochodów gminnych. Porównanie form dofinansowania przedsięwzięć przez Fundusz w latach 2012–2014 zadań ochrony środowiska przedstawia tabela nr 3.

Tabela 3. Formy dofinansowania przedsięwzięć przez Fundusz w latach 2012-2014

Lp.	Forma dofinansowania	Rok 2012		Rok 2013		Rok 2014	
		w tys. zł.	% wydatków statutowych	w tys. zł.	% wydatków statutowych	w tys. zł.	% wydatków statutowych
1	2	3	4	5	6	7	8
	pożyczki	140 838,3	75,4	115 193,2	74,8	246 551,6	85,7
1	• w tym pożyczki na zachowanie płynności finansowej	31 415,4	16,8	10 609,5	6,9	29 054,8	10,1
2	dotacje	43 935,5	23,5	38 104,5	24,7	40 710,9	14,2
3	dopłaty do oprocentowania kredytów bankowych (umowy trójstronne)	960,8	0,5	373,0	0,2	197,8	0,07
4	dopłaty do oprocentowania kredytów bankowych (BOŚ)	142,2	0,1	138,1	0,1	157,2	0,055
5	nagrody za osiągnięcia w ochronie środowiska	63,0	0,034	4,5	0,003	15,5	0,005
6	umorzenia pożyczek	790,0	0,4	186,6	0,1	41,6	0,014
7	z tytułu zwrotu gminom utraconych przez nie dochodów gminnych	10,4	0,006	10,4	0,007	11,0	0,004
Razem		186 740,3	100,0	154 010,2	100,0	287 685,6	100,0

Uwzględniając rangę potrzeb oraz przyjęte priorytety w zakresie ochrony środowiska i gospodarki wodnej środki Funduszu wydankowano na następujące dziedziny:

- gospodarkę ściekową i ochronę wód – 63 533,3 tys. zł (22,1% wydatkowanych środków) dofinansowując 68 zadań,
- ochronę powietrza atmosferycznego i klimatu – 107 964,5 tys. zł (37,5%) dofinansowując 41 zadań,
- gospodarkę odpadami – 39 941,6 tys. zł (13,9%), dofinansowując 58 zadań,
- pozostałe zadania – 76 020,8 tys. zł (26,4%), dofinansowując 225 zadań, w tym:
 - gospodarkę wodną i ochronę przeciwpowodziową – 20 160,6 tys. zł (7,0%), dofinansowując 19 zadań,
 - leśnictwo, ochronę przyrody i krajobrazu – 4 646,5 tys. zł (1,6%), dofinansowując 34 zadania,
 - edukację ekologiczną – 5 065,0 tys. zł (1,8%), dofinansowując 129 zadań,
 - monitoring środowiska – 3 546,1 tys. zł (1,2%), dofinansowując 7 zadań,
 - zapobieganie i likwidację poważnych awarii i ich skutków – 2 257,6 tys. zł (0,8%), dofinansowując 17 zadań,
 - inne zadania (m.in. łączące zakres kilku dziedzin, profilaktyka zdrowotna dzieci, usuwanie skutków powodzi) – 40 344,9 tys. zł (14,0%), dofinansowując 19 zadań,
- nagrody za osiągnięcia w ochronie środowiska, umorzenia pożyczek, dopłaty do oprocentowania kredytów udzielanych przez banki oraz zwrot dochodów gminnych – 225,4 tys. zł (0,1%).

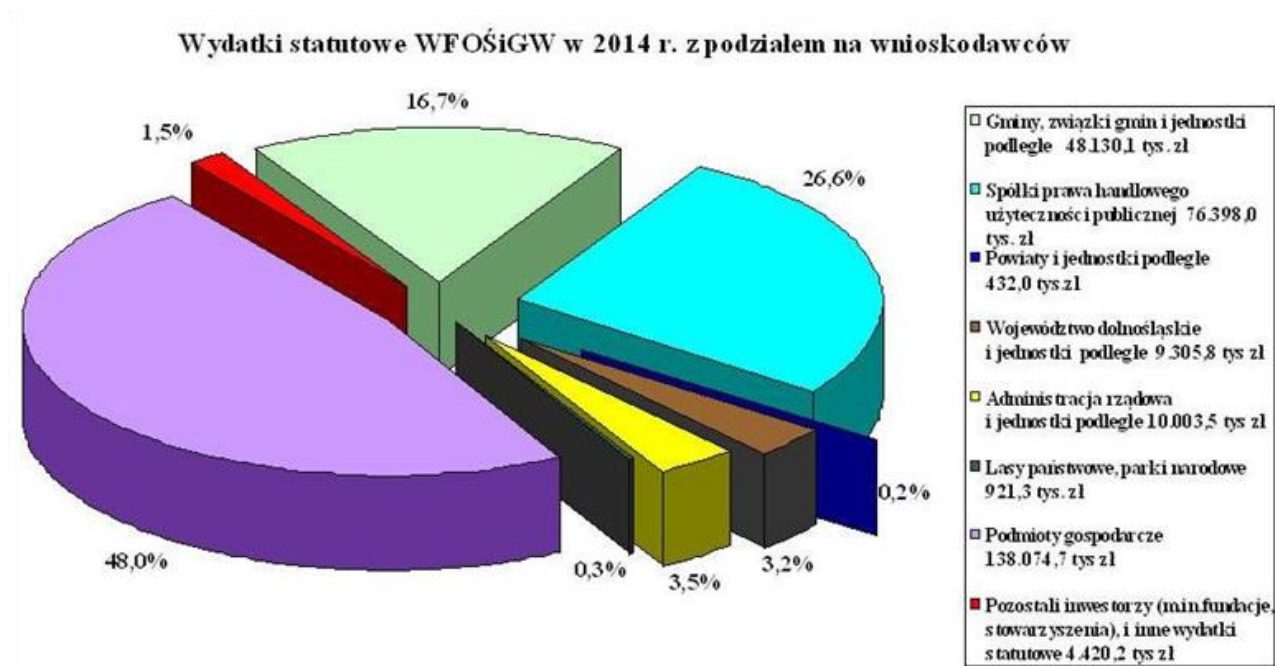


Wydatki statutowe Funduszu w 2014 r. z podziałem na dziedziny ochrony środowiska przedstawione zostały w załączniku nr 1, natomiast porównanie wydatków statutowych Funduszu w latach 2012–2014 według dziedzin przedstawia tabela nr 4.

Tabela 4. Wydatki statutowe Funduszu w latach 2012-2014 według dziedzin

Lp.	Forma dofinansowania	Rok 2012				Rok 2013				Rok 2014			
		Ogółem	Dotacje i dopłaty	Pożyczki	% wydatków statutowych	Ogółem	Dotacje i dopłaty	Pożyczki	% wydatków statutowych	Ogółem	Dotacje i dopłaty	Pożyczki	% wydatków statutowych
		w tys. zł.				w tys. zł.				w tys. zł.			
1	2	3	4	4	6	7	8	9	10	11	12	13	14
1	Gospodarka ściekowa i ochrona wód	76 319,5	8 808,5	67 511,0	40,9	48 757,5	4 736,1	44 021,3	31,7	63 533,3	8 073,9	55 459,4	22,1
2	Ochrona powietrza atmosferycznego i klimatu	33 559,8	1 868,5	31 691,3	18,0	31 377,3	4 709,1	26 668,1	20,4	107 964,5	3 631,6	104 332,9	37,5
3	Gospodarka odpadami	34 779,8	1 393,6	33 386,1	18,6	22 534,2	1 059,2	21 475,0	14,6	39 941,6	3 585,8	36 355,8	13,9
4	Gospodarka wodna i ochrona przeciwpowodziowa	16 120,9	12 254,9	3 866,1	8,6	21 305,2	10 900,9	10 404,4	13,8	20 160,6	9 148,0	11 012,7	7,0
5	Leśnictwo, ochrona przyrody i krajobrazu	2 570,1	2 310,1	260,0	1,4	1 271,5	1 160,0	111,5	0,8	4 646,5	4 436,5	210,0	1,6
6	Edukacja ekologiczna	7 168,4	6 274,2	894,2	3,8	5 504,9	5 262,8	242,1	3,6	5 065,0	4 344,1	721,0	1,8
7	Monitoring środowiska	3 713,2	3 711,0	2,2	2,0	3 566,1	3 566,1	0,0	2,3	3 546,1	3 546,1	0,0	1,2
8	Zapobieganie i likwidacja poważnych awarii i ich skutków	2 718,9	2 076,6	642,3	1,5	2 785,0	2 545,5	239,5	1,8	2 257,6	2 096,0	161,6	0,8
9	Inne zadania	8 784,0	6 199,0	2 585,0	4,7	16 568,9	4 537,7	12 031,2	10,8	40 344,9	2 046,7	38 298,2	14,0
Razem		185 734,7	44 896,4	140 838,3	99,5	153 670,6	38 477,4	115 193,2	99,8	287 460,3	40 908,7	246 551,6	99,9
10	Dopłaty, nagrody, umorzenia, zwrot utraconych dochodów gmin	1 005,6	1 005,6		0,5	339,6	339,6		0,2	225,3	225,3		0,1
Ogółem		186 740,3	45 902,0	140 838,3	100,0	154 010,2	38 817,0	115 193,2	100,0	287 685,6	41 134,0	246 551,6	100,0

W 2014 r. na dofinansowanie realizacji wszystkich zadań statutowych skierowano środki w wysokości 287 685,6 tys. zł, w tym na zadania realizowane przez:



- gminy, związki gmin i podmioty podległe (jednostki komunalne, szkoły i inne) – 16,7% całości wydatków tj. 48 130,1 tys. zł (29,9% stanowiły dotacje, 63,4% pożyczki, 6,5% pożyczki na zachowanie płynności finansowej, a 0,2% dopłaty do oprocentowania kredytów bankowych),
- spółki prawa handlowego o charakterze użyteczności publicznej (przedsiębiorstwa wodociągów i kanalizacji, gospodarki komunalnej itp.) – 26,6%, tj. 76 398,0 tys. zł, (0,03% stanowiły dotacje, 67,0% pożyczki, 32,9% pożyczki na zachowanie płynności finansowej, a 0,05% dopłaty do oprocentowania kredytów bankowych),
- powiaty i ich jednostki – 0,2% tj. 432,0 tys. zł (83,8% stanowiły dotacje, 16,2% pożyczki),
- Województwo Dolnośląskie i jednostki podległe – 3,2% tj. 9 305,8 tys. zł (100,0% stanowiły dotacje); największym beneficjentem z tej grupy był Dolnośląski Zarząd Melioracji i Urządzeń Wodnych we Wrocławiu,
- administrację rządową oraz jednostki jej podległe – 3,5% tj. 10 003,5 tys. zł (95,2% stanowiły dotacje, a 4,8% pożyczki); największymi inwestorami w tej grupie byli: Regionalny Zarząd Gospodarki Wodnej we Wrocławiu, Wojewódzki Inspektorat Ochrony Środowiska oraz instytuty państwowe,
- lasy państwowe – 0,3% tj. 921,3 tys. zł (85,1% stanowiły dotacje, a 14,9% pożyczki na zachowanie płynności finansowej); największym beneficjentem w tej grupie był Karkonoski Park Narodowy,
- podmioty gospodarcze (spółdzielnie, pozostałe spółki prawa handlowego) – 48,0% tj. 138 074,7 tys. zł (97,8% stanowiły pożyczki, a 2,2% dotacje, a 0,03% dopłaty do oprocentowania kredytów bankowych); największymi beneficjentami w tej grupie były Zespół Elektrociepłowni Wrocławskich Kogeneracja Spółka Akcyjna i PGE Górnictwo i Energetyka Konwencjonalna Spółka Bełchatów,
- pozostałych inwestorów, w tym m.in. pozarządowe organizacje ekologiczne oraz inne wydatki statutowe – 1,5%, tj. 4 420,2 tys. zł (75,2% stanowiły dotacje, 6,6% pożyczki, 14,7% pożyczki na zachowanie płynności finansowej i 3,6% dopłaty do oprocentowania kredytów bankowych); największymi inwestorami w tej grupie były stowarzyszenia i fundacje oraz kościoły i związki wyznaniowe. Porównanie wydatków statutowych Funduszu w latach 2012–2014 według wnioskodawców przedstawia tabela nr 5.

Tabela 5. Wydatki statutowe Funduszu w latach 2012-2014 według wnioskodawców

Lp.	Forma dofinansowania	Rok 2012		Rok 2013		Rok 2014	
		w tys. zł.	% wydatków statutowych	w tys. zł.	% wydatków statutowych	w tys. zł.	% wydatków statutowych
1	2	3	4	5	6	7	8
1	Gminy, związki gmin i jednostki podległe	53 751,3	28,8	56 719,5	36,8	48 130,1	16,7
2	Spółki prawa handlowego użyteczności publicznej	82 050,7	43,9	44 404,8	28,8	76 398,0	26,6
3	Powiaty i jednostki podległe	1 358,9	0,7	3 775,9	2,5	432,0	0,2
4	Województwo dolnośląskie i jednostki podległe	5 153,3	2,8	6 109,3	4,0	9 305,8	3,2
5	Administracja rządowa i jednostki podległe	12 378,8	6,6	9 407,4	6,1	10 003,5	3,5
6	Lasy państwowe	467,3	0,3	912,9	0,6	921,3	0,3
7	Podmioty gospodarcze	25 507,4	13,7	27 131,5	17,6	138 074,7	48,0
8	Pozostali inwestorzy (w tym fundacje i stowarzyszenia) oraz inne wydatki statutowe	6 072,6	3,3	5 548,9	3,3	4 420,2	1,5
Razem		186 740,3	100,0	154 010,2	100,0	287 685,6	100,0

W ramach dopłat do oprocentowania kredytów Fundusz kontynuował współpracę z Bankiem Ochrony Środowiska S.A. Prolongowano umowy określające warunki udzielania przez ten bank kredytów preferencyjnych na zadania związane z ochroną środowiska i gospodarką wodną, obejmujące budowę i modernizację systemów ciepłowniczych, finansowanie inwestycji termomodernizacyjnych, budowę małych oczyszczalni ścieków bytowo-gospodarczych, likwidację wyrobów zawierających azbest oraz przedsięwzięcia z zakresu energetyki odnawialnej. Istotą tych umów jest angażowanie przez bank środków własnych w realizację małych projektów, natomiast Wojewódzki Fundusz dopłaca część odsetek od udzielonego kredytu preferencyjnego. W zakresie tych linii kredytowych w 2014 r. Bank zawarł z inwestorami 32 umowy. W każdym kwartale dopłatami objęte zostało około 190 czynnych umów kredytowych. W sumie na dofinansowanie dopłat do umów zawartych z BOŚ w 2014 r. oraz w latach poprzednich Fundusz wydatkował 157 195,99 zł, w tym:

- ochrona powietrza – 140 571,66 zł,
- gospodarka ściekowa i ochrona wód – 16 273,87 zł,
- ochrona powierzchni ziemi – 350,46 zł. Zobowiązania Funduszu z tytułu zawartych umów, na dofinansowanie 139 zadań kontynuowanych przewidzianych do zrealizowania w roku 2015 i w latach następnych, wyniosły na koniec 2014 r. 279 581,1 tys. zł, w tym zobowiązania dotacyjne 36 958,0 tys. zł, pożyczkowe 239 295,1 tys. zł oraz z tytułu dopłat do oprocentowania kredytów w ramach zawartych umów trójstronnych 3 328,0 tys. zł. Oprócz tego zobowiązania z tytułu dopłat do kredytów preferencyjnych na podstawie umów z BOŚ wyniosły 374,1 tys. zł. Ponadto organy statutowe Funduszu podjęły uchwały w stosunku do 93 zadań nowych i kontynuowanych o dofinansowaniu kwotą 73 351,8 tys. zł (z czego 25 905,7 tys. zł stanowią dotacje, 43 242,7 tys. zł pożyczki, a 4 203,4 tys. zł pożyczki na zachowanie płynności finansowej). Umowy na

dofinansowanie nowych zadań zostaną zawarte w 2015 r. po zakończeniu procedur przetargowych. Wykaz zadań dofinansowanych przez Fundusz w 2014 r. oraz zobowiązań umownych na lata następne zawiera załącznik nr 7 a tabela nr 6 przedstawia porównanie zobowiązań Funduszu na koniec roku z tytułu zawartych umów i podjętych uchwał w latach 2012–2014.

Tabela 6. Zobowiązania Funduszu na koniec roku z tytułu zawartych umów i podjętych uchwał w latach 2012-2014

Lp.	Forma dofinansowania	Rok 2012		Rok 2013		Rok 2014	
		z tytułu zawartych umów	z tytułu podjętych uchwał	z tytułu zawartych umów	z tytułu podjętych uchwał	z tytułu zawartych umów	z tytułu podjętych uchwał
		w tys. zł.					
1	2	3	4	5	6	7	8
1	dotacje	19 098,6	31 516,6	32 775,4	27 070,1	36 957,9	25 905,7
2	pożyczki	102 534,6	55 196,2	330 004,9	101 328,1	239 295,1	47 446,1
3	dopłaty do umów trójstronnych	4 036,6		3 663,6		3 328,0	
4	dopłaty do kredytów preferencyjnych na podstawie umów z BOŚ	409,4		389,4		374,1	
Razem		126 079,2	86 712,8	366 833,3	128 398,2	279 955,2	73 351,8
		212 792,0		495 231,5		353 307,0	

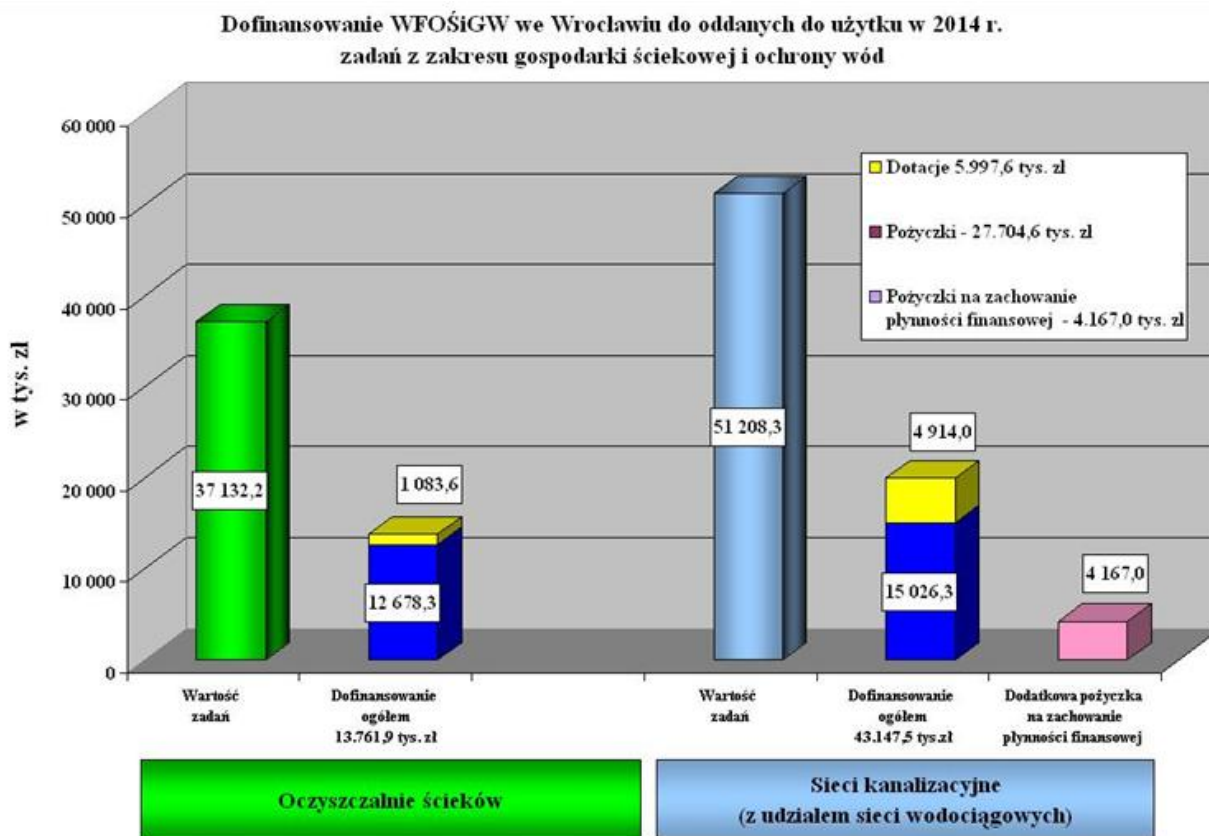
W celu zwiększenia posiadanych w dyspozycji środków na dofinansowanie przedsięwzięć z zakresu ochrony środowiska i gospodarki wodnej Fundusz zawarł z Narodowym Funduszem Ochrony Środowiska i Gospodarki Wodnej w 2013 r. trzy umowy w ramach programów:

- 1) „REGION – Wsparcie działań ochrony środowiska i gospodarki wodnej realizowanych przez WFOŚiGW” – pożyczka w kwocie 110 000,0 tys. zł na dofinansowanie 6 przedsięwzięć, z których 3 (2 z ochrony powietrza atmosferycznego i klimatu oraz 1 z gospodarki ściekowej i ochrony wód) były jeszcze dofinansowywane z tych środków w 2014 r. kwotą 86 762,2 tys. zł.
- 2) „KAWKA – Likwidacja niskiej emisji wspierająca wzrost efektywności energetycznej i rozwój rozproszonych odnawialnych źródeł energii” – umowa udostępnienia środków w kwocie 18 630,8 tys. zł – na realizację przedsięwzięć zapewniających osiągnięcie do 31 grudnia 2018 r. efektu rzeczowego i ekologicznego w postaci ustalonego zmniejszenia emisji zanieczyszczeń powietrza na terenie 5 gmin. W ramach tej umowy Fundusz wydatkował w 2014 r. kwotę 1 670,8 tys. zł, która została zrefundowana przez NFOŚiGW.
- 3) „Gospodarowanie odpadami innymi niż komunalne cz. 2) usuwanie wyrobów zawierających azbest” – Umowa udostępnienia środków w kwocie 1 658,5 tys. zł na lata 2014–2015. Środki przeznaczone są na realizację usuwania azbestu w oparciu o gminne programy usuwania azbestu i wyrobów zawierających azbest. W ramach tej umowy Fundusz w 2014 r. wydatkował kwotę 742,4 tys. zł, która została zrefundowana. Pozostałe z umowy środki zostaną wykorzystane w 2015 r. W 2014 r. Fundusz zawarł z Narodowym Funduszem Ochrony Środowiska i Gospodarki Wodnej kolejne umowy pożyczki oraz udostępnienia środków, zwiększające ilość środków pozostających w jego dyspozycji w ramach programów priorytetowych:
 - 1) „SYSTEM część 3 REGION – Wsparcie działań ochrony środowiska i gospodarki wodnej realizowanych przez WFOŚiGW” – pożyczka w kwocie 14.000,0 tys. zł na dofinansowanie 1 zadania z zakresu

ochrony powietrza atmosferycznego i klimatu. Dofinansowanie przedsięwzięcia objętego umową nastąpi w 2015 r.

- 2) „Poprawa jakości powietrza. Część 2) KAWKA – Likwidacja niskiej emisji wspierająca wzrost efektywności energetycznej i rozwój rozproszonych odnawialnych źródeł energii” - umowa udostępnienia środków w kwocie 15 663,3 tys. zł na realizację przedsięwzięć zapewniających osiągnięcie do 30.09.2018 r. efektu rzeczowego i ekologicznego w postaci ustalonego zmniejszenia emisji zanieczyszczeń powietrza na terenie 2 gmin. Środki w ramach umowy będą uruchamiane począwszy od roku 2015.
- 3) Część 4c) programu priorytetowego „Wspieranie rozproszonych, odnawialnych źródeł energii. Części 4) Prosument – linia dofinansowania z przeznaczeniem na zakup i montaż mikroinstalacji odnawialnych źródeł energii”, w tym umowy udostępnienia środków: – na kwotę do 9 000,0 tys. zł z przeznaczeniem na udzielenie dotacji, – na kwotę do 16 000,0 tys. zł z przeznaczeniem na udzielanie pożyczek w celu zawierania w latach 2014–2015 z beneficjentami końcowymi umów dotacji łącznie z umowami pożyczek. Kontynuując współpracę z Narodowym Funduszem Ochrony Środowiska i Gospodarki Wodnej Fundusz zgłosił swoje zapotrzebowanie na środki z nowego programu priorytetowego „SYSTEM – Wsparcie działań ochrony środowiska i gospodarki wodnej realizowanych przez WFOŚiGW” w latach 2015–2017 w ramach:
 - części 1) „Usuwanie wyrobów zawierających azbest” na lata 2016–2017 zapotrzebowanie na kwotę 2 000,0 tys. zł, po 1 000,0 tys. zł w 2016 i 2017 r.
 - części 2) REGION zapotrzebowanie na pożyczkę w wysokości 35 000,0 tys. zł, na rok 2015.

1. Gospodarka ściekowa i ochrona wód Z dziedziny gospodarki ściekowej i ochrony wód Fundusz rozpatrzył w 2014 r. 54 wnioski, z których 35 zostało rozpatrzonych pozytywnie przez Zarząd i Radę Nadzorczą, 6 zostało wycofanych przez wnioskodawców, a 13 pozostało do rozstrzygnięcia w 2015 r. W ciągu roku w trakcie realizacji znajdowały się 72 zadania inwestycyjne, spośród których 68 zostało dofinansowanych. Na zadania związane z budową lub modernizacją miejskich i wiejskich mechaniczno-biologicznych oczyszczalni ścieków oraz budowę sieci kanalizacyjnych w miastach i wsiach województwa dolnośląskiego Fundusz wydatkował ogółem w 2014 r. 63 533,3 tys. zł, tj. 22,1% środków wypłaconych na realizację wszystkich zadań statutowych, z czego 7 939,5 tys. zł, tj. 12,5% stanowiły dotacje, 46 804,55 tys. zł tj. 73,7% pożyczki, 8 654,9 tys. zł, tj. 13,6% pożyczki na zachowanie płynności finansowej, a 134,4 tys. zł, tj. 0,2% dopłaty do oprocentowania kredytów w ramach zawartych umów trójstronnych. Na realizację 43 zadań kontynuowanych Fundusz posiada zobowiązania na lata następne na kwotę 113 070,5 tys. zł (40,4% wszystkich zobowiązań), w tym w formie dotacji w kwocie 10 575,5 tys. zł, w formie pożyczki w kwocie 100 113,2 tys. zł oraz 2 381,8 tys. zł z tytułu dopłat do kredytów. W 2014 r. zakończono modernizację i przebudowę 2 oczyszczalni ścieków zwiększając ich przepustowość o 1 334,00 m³/d i oddano do użytku 4 nowe oczyszczalnie ścieków o łącznej przepustowości 563,80 m³/d. Łączny przyrost przepustowości oczyszczalni ścieków wyniósł 1 897,80 m³/d. Na terenie 23 gmin wybudowano i zmodernizowano 161,64 km sieci kanalizacyjnych, w tym 138,4 km na terenach wiejskich. Wybrane efekty rzeczowe uzyskane w wyniku oddania do użytku nowo wybudowanych i zmodernizowanych oczyszczalni ścieków oraz efekty w zakresie kanalizacji ściekowej przedstawiają załączniki nr 2 i 3. Przy ogólnej wartości zadań zakończonych w 2014 r. w wysokości 88 340,5 tys. zł, zaangażowanie finansowe Funduszu wyniosło 37 869,2 tys. zł, w tym 5 997,6 tys. zł w formie dotacji, 27 704,6 tys. zł w formie pożyczki oraz 4 167,0 tys. zł w formie pożyczki na zachowanie płynności finansowej.



Do najważniejszych zadań z zakresu ochrony wód, które zrealizowane były przy udziale środków Funduszu w 2014 r. należą oczyszczalnie ścieków oraz sieci kanalizacyjne.

1) **Z przekazanych do eksploatacji oczyszczalni ścieków i sieci kanalizacji sanitarnej wymienić należy:**

- budowę lokalnych i przydomowych oczyszczalni ścieków w miejscowości Łażniki, gmina Złotoryja (8,4 m³/d),
- budowę oczyszczalni ścieków (240 m³/d) w miejscowości Borowa w Gminie Długołęka,
- przebudowę miejskiej oczyszczalni ścieków w Twardogórze – Q=1921 m³/d,
- rozbudowę oczyszczalni ścieków w Mirkowie – etap II, gmina Długołęka – zwiększenie przepustowości oczyszczalni o 1334 m³/d do Q= 2834 m³/d,
- budowę oczyszczalni ścieków o przepustowości 310 m³/d w Gminie Kondratowice.

2) **Z przekazanych do eksploatacji sieci kanalizacji sanitarnej i deszczowej wymienić należy:**

- sieci kanalizacji sanitarnej o długości 24,3 km w miejscowości Jeżów Sudecki w ramach programu PROW, uzyskanie efektu ekologicznego w 2015 roku,
- kanalizacja sanitarna o długość około 13,5 km w miejscowości Borowa w Gminie Długołęka,
- kanalizację sanitarną o długości około 29 km w Gminie Kondratowice,
- kanalizację sanitarną o długości 18,02 km w miejscowościach Nowa Wieś i Lipiany w Gminie Bolesławiec, uzyskanie efektu ekologicznego do końca 2016 r.,
- kanalizację sanitarną o długości 1,68 km pod nowo powstałe budownictwo mieszkalne w Bogatyni – Markocicach, uzyskanie efektu ekologicznego do 2015 r.,
- przebudowę kanalizacji sanitarnej 0,26 km i deszczowej o długości 1,66 km na osiedlu Piastowskim w Porajowie w ramach zadania – Odbudowa Osiedla Piastowskiego: etap I sieć kanalizacji deszczowej os. Piastowskie, etap II odbudowa nawierzchni os. Piastowskie (powódź czerwiec 2013), ze zmodernizowanej sieci korzystać będzie 340 osób,
- kanalizację sanitarną w miejscowości Dańczów w Gminie Lewin Kłodzki o długości 4,0 km,
- kanalizację sanitarną dla Długopola Zdroju wraz z kolektorem grawitacyjno-tłocznym odprowadzającym ścieki do Bystrzycy Kłodzkiej o długości 10,5 km,
- kanalizację sanitarną w ul. 3 Maja w Walimiu o łącznej długości 0,8 km,
- kanalizację sanitarną w ul. Szarych Szeregów, Wesołej i Reja w Strzegomiu o długości 2,2 km,
- kanalizację sanitarną w ul. Piastowskiej i Kościelnej w Jedlinie Zdroju o długości 0,8 km,

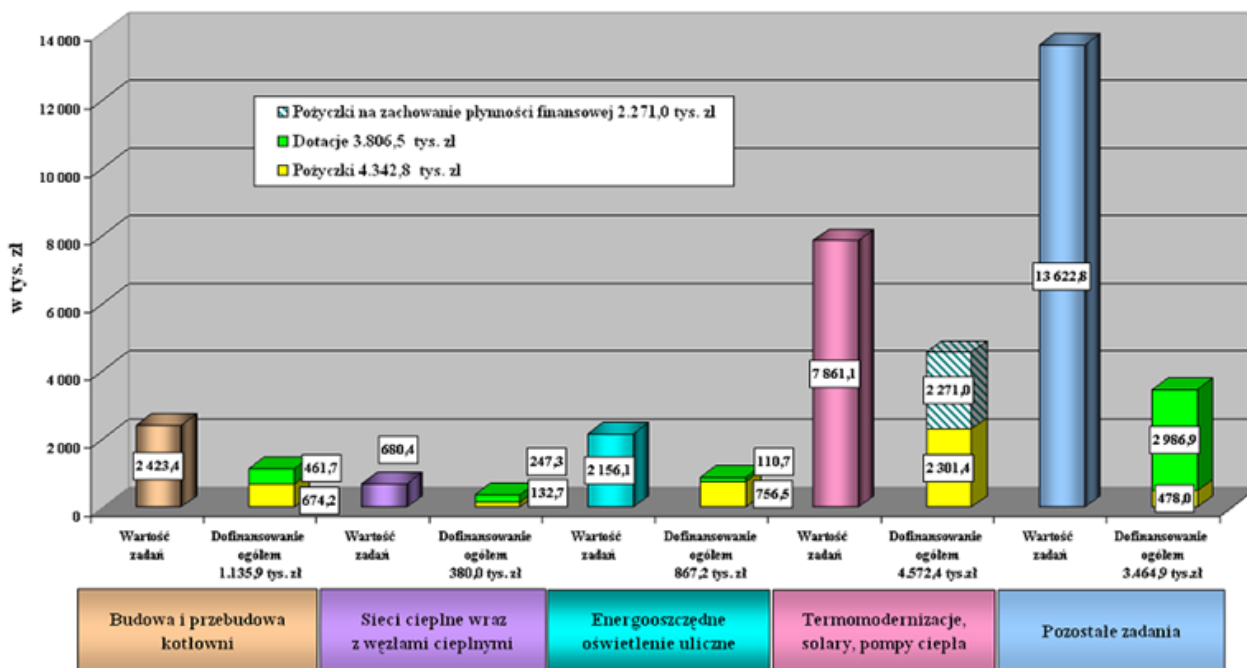
- kanalizację sanitarną w Gminie Kłodzko (miejscowościach Boguszyn, Oldrzychowice Kłodzkie, Krosnowice) o sumarycznej długości 1,4 km,
- kanalizację sanitarną w Gminie Twardogóra o długości 4,5 km,
- kanalizację sanitarną w Gminie Kąty Wrocławskie o długości około 3,9 km. W ramach programu priorytetowego wykonania podłączeń budynków do zbiorczej sieci kanalizacji sanitarnej zrealizowano zadanie pn.: „Budowa przyłączy kanalizacyjnych w Gminie Kłodzko – etap III”, w ramach którego wykonano 31 szt. przyłączy kanalizacyjnych, co przełożyło się na zwiększenie liczby osób korzystających z ulepszonego systemu oczyszczania ścieków o 222 RLM. Ponadto w 2014 r. realizowano zadania z terminem zakończenia i uzyskania efektu ekologicznego w latach następnych, a mianowicie:
 - „Rozwiązanie gospodarki wodno-ściekowej w Gminie Nowogrodzic – etap I a” (w ramach POIiŚ), przyjęto rozszerzenie zadania z realizacją do 2015 r., efekt ekologiczny w 2016 r.,
 - „Uporządkowanie gospodarki wodno-ściekowej aglomeracji Jelenia Góra” (w ramach POIiŚ) z terminem zakończenia w 2015 r., efekt ekologiczny w 2016 r.,
 - „Budowa sieci kanalizacji sanitarnej i wodociągowej w miejscowości Wojcieszycy gmina Stara Kamienica” z terminem zakończenia w 2015 r. i uzyskania efektu ekologicznego do 2017 r.,
 - „Budowa kanalizacji sanitarnej we wsi Wierzchowice” w gminie Wądroże Wielkie – o długości 2,7 km,
 - „Budowa kanalizacji sanitarnej grawitacyjno-tłocznej dla wsi Mierzowice z włączeniem do sieci we wsi Lisowice” w gminie Prochowice,
 - „Budowa sieci sanitarnej i system wodociągowy w miejscowościach Dalków i Gostyń – etap I” w gminie Gaworzycy,
 - „Uporządkowanie gospodarki wodno-ściekowej w aglomeracji Legnica”,
 - zadanie realizowane przez spółkę Wodociągi i Kanalizacja w Strzegomiu – „Zapewnienie prawidłowej gospodarki ściekowej w gminie Strzegom” – kanalizacja sanitarna 49,8 km wraz z przebudową oczyszczalni ścieków o docelowej przepustowości 6 200 m³/d,
 - zadanie realizowane przez gminę Ziębice – „Rozbudowa oczyszczalni ścieków w miejscowości Henryków oraz budowa kanalizacji sanitarnej w gminie Ziębice” – kanalizacja sanitarna 27,4 km oraz budowa oczyszczalni ścieków o przepustowości 300 m³/d,
 - zadanie realizowane przez Gminę Świdnica – „Budowa kanalizacji sanitarnej w Jagodniku i Boleściu wraz z rurociągiem przesyłowym Jagodnik-Pszemno” – długość planowanej do wybudowania sieci sanitarnej 13,4 km,
 - zadanie realizowane przez Gminę Żarów – „Budowa sieci wodociągowej z przyłączami w Bożanowie i sieci kanalizacji sanitarnej z przyłączami w Bożanowie i Wierzbnej z przesyłem do Żarowa w Gminie Żarów” – długość planowanej sieci kanalizacyjnej 21,9 km oraz 1,0 km sieci wodociągowej,
 - zadanie realizowane przez Gminę Lewin – „Budowa kanalizacji sanitarnej w miejscowości Jerzykowo Wielkie” – długość planowanej do wybudowania sieci sanitarnej 3,1 km,
 - zadanie realizowane przez spółkę Wodociągi i Kanalizacja w Dzierżoniowie – „Uporządkowanie gospodarki wodno-ściekowej na terenie gmin powiatu dzierżoniowskiego – etap I” – kanalizacja sanitarna 9,389 km, kanalizacja deszczowa 6,140 km,
 - „Budowa kanalizacji sanitarnej oraz rozbudowa oczyszczalni ścieków dla południowej części gminy Kobierzyce – etap I” o długości 43 km,
 - „Budowa kanalizacji sanitarnej w Gminie Długołęka w miejscowościach Byków oraz Domaszczyn” o długości 20 km,
 - „Budowa kanalizacji sanitarnej dla miejscowości Przedzrowice i Świątniki” w gminie Sobótka,
 - „Budowa kanalizacji sanitarnej w Sadkowie” w Gminie Kąty Wrocławskie,
 - budowa kanalizacji sanitarnej w miejscowości Brzezina, Wilkszyn oraz kanalizacji tłocznej relacji Lutynia – Brzezina w ramach przedsięwzięcia „Zapewnienie prawidłowej gospodarki wodno-ściekowej aglomeracji Wrocław, w części gminy Miękinia” o długości 18,2 km,
 - „Budowa kanalizacji sanitarnej w miejscowościach: Godzikowice, Ścinawa, Ścinawa Polska wraz z remontem i budową chodników oraz odwodnieniem w gminie Oława” o długości 24 km,
 - budowa kanalizacji sanitarnej w Domaszczyn, gmina Długołęka o długości 13,2 km. W 2014 r. potwierdzono uzyskanie efektu ekologicznego zadań zakończonych rzeczowo w latach ubiegłych, a mianowicie podłączenia do kanalizacji i korzystanie przez mieszkańców z oczyszczania ścieków jako liczba RLM:
 - kanalizacja sanitarna wraz z odczepami w Opolnie Zdrój gm. Bogatynia RLM 494,

- kanalizacja sanitarna w Bielawie Dolnej i Stojanowie w Gminie Pieńsk RLM 545,
- kanalizacja sanitarna w mieście Świerzawa RLM 232,
- kanalizacja sanitarna w Janowicach Wielkich RLM 510,
- budowa i przebudowa oczyszczalni ścieków w m. Smolnik, gm. Leśna – o przepustowości całkowitej oczyszczalni 1.600 m³/dobę i części zmodernizowanej o przepustowości 800 m³/dobę, nie było efektu w zakresie zmiany przepustowości oraz RLM.

2. Ochrona powietrza atmosferycznego i klimatu Z dziedziny ochrony powietrza atmosferycznego i klimatu Fundusz rozpatrzył w 2014 r. 84 wnioski, z których 38 zostało pozytywnie rozpatrzonych przez Zarząd i Radę Nadzorczą, 10 zostało wycofanych przez wnioskodawców, 3 nie spełniały obowiązujących w Funduszu „Kryteriów ...” i „Zasad ...”, 3 zostały rozpatrzone odmownie ze względu na niewielki efekt ekologiczny planowany do uzyskania w wyniku jego realizacji, a 30 pozostało do rozstrzygnięcia na 2015 r. W ciągu roku w trakcie realizacji znajdowały się 43 zadania. Fundusz wydatkował w 2014 r. środki na dofinansowanie 41 zadań. Na dofinansowanie realizacji zadań zapewniających zmniejszenie emisji gazów i pyłów, powstających w procesie spalania energetycznego paliw, w tym m.in. poprzez termomodernizację budynków i modernizację starych kotłowni, Fundusz wydatkował 107 964,5 tys. zł, co stanowiło 37,5% całości wydatków statutowych, z czego 3 589,4 tys. zł tj. 3,3% stanowiły dotacje, 102 663,4 tys. zł, tj. 95,1% pożyczki, 1 669,5 tys. zł, tj. 1,6% pożyczki na zachowanie płynności finansowej, a 42,2 tys. zł, tj. 0,03% dopłaty do oprocentowania kredytów w ramach zawartych umów trójstronnych. Na lata następne podjęto zobowiązania wynikające z zawartych umów w stosunku do 16. zadań kontynuowanych na kwotę 140 500,0 tys. zł (50,3% wszystkich zobowiązań), w tym w formie dotacji 16 225,2 tys. zł, pożyczki 124 270,2 tys. zł. oraz 4,5 tys. zł w formie dopłat do kredytów. Wartość zadań z zakresu ochrony powietrza oddanych do użytku w 2014 r. osiągnęła wysokość 26 743,8 tys. zł, a dofinansowanie Funduszu do ich realizacji wyniosło 10 420,3 tys. zł, w tym 3 806,5 tys. zł w formie dotacji, 4 342,8 tys. zł w formie pożyczki oraz 2 271,0 tys. zł w formie pożyczki na zachowanie płynności finansowej. Dofinansowanie Funduszu ukierunkowane było na pomoc w realizacji zadań związanych z:

- ograniczeniem niskiej emisji z lokalnych kotłowni poprzez ich modernizację oraz budowę kotłowni na biomasę,
- ograniczeniem emisji zanieczyszczeń przemysłowych,
- budową i modernizacją sieci ciepłowniczych,
- termomodernizacją budynków,
- wspieraniem nowych technologii pozwalających na uzyskanie tzw. „czystej” energii z odnawialnych źródeł energii. Efekty rzeczowe pomocy finansowej udzielonej przez Fundusz na zadania związane z ochroną powietrza atmosferycznego i klimatu są następujące:
 - przebudowano 7 kotłowni, w tym: 2 na opalane drewnem o mocy 293 kW, 4 na kotłownie opalane gazem o mocy 1 207,4 kW, a 1 kotłownię olejową przebudowano na węzeł cieplny i przyłączono do miejskiej sieci ciepłowniczej,
 - wybudowano 2 nowe kotłownie gazowe o mocy 247,0 kW,
 - w 5 miejscowościach zainstalowano energooszczędne oświetlenie uliczne,
 - wybudowano sieci ciepłownicze o długości 864,5 mb,
 - w 3 obiektach zainstalowano ogrzewanie wykorzystujące solary,
 - w 2 obiektach zainstalowano pompy ciepła – kolektory gruntowe o mocy 21,5 kW,
 - w wyniku przeprowadzonej termomodernizacji 8 obiektów uzyskano oszczędność energii w wysokości 8 150,97 GJ/a.

Dofinansowanie WFOŚiGW we Wrocławiu do oddanych do użytku w 2014 r. zadań z zakresu ochrony powietrza atmosferycznego i klimatu



Obiekty i instalacje przekazane do eksploatacji w 2014 r. pozwolą na obniżenie w skali roku emisji:

- pyłu – 8,27 Mg/r,
- SO₂ – 8,81 Mg/r,
- NO_x – 1,176 Mg/r,
- CO – 22,73 Mg/r,
- CO₂ – 2 445,46 Mg/r.

Efekty rzeczowe uzyskane w zakresie ochrony powietrza przedstawione zostały w załączniku nr 4. Do największych inwestycji zrealizowanych w 2014 r. przy udziale finansowym Funduszu zaliczyć należy:

1) **Przebudowę/modernizację kotłowni tj.:**

- w Gminnym Ośrodku Kultury w Olszynie – montaż kotła gazowego o mocy 125 kW,
- w Gminnym Gimnazjum w Zarębie – montaż kotła gazowego o mocy 345 kW,
- w Szkole Podstawowej w Barcinku – wymiana uszkodzonego pieca opalanego biomasa – owsem na nowy o mocy 93 kW,
- w Gimnazjum w Starej Kamienicy – montaż kotła opalanego biomasa – pelletem o mocy 200 kW,
- Diecezjalnego Domu Caritas im. Jana Pawła II w Szklarskiej Porębie,
- kotłowni lokalnej pl. Piastów Śląskich 5b o mocy 272 kW w Gminie Piława.

2) **Montaż instalacji pozwalających na wykorzystanie energii słonecznej na potrzeby przygotowania ciepłej wody użytkowej:**

- w Samodzielnym Publicznym Zakładzie Opieki Zdrowotnej Sanatorium MSW „AGAT” w Jeleniej Górze – 143 szt. kolektorów słonecznych o łącznej powierzchni czynnej 313,17 m²,
- w Samodzielnym Publicznym Zakładzie opieki Zdrowotnej Szpitalu Specjalistycznym MSW w Jeleniej Górze - 39 szt. kolektorów słonecznych o łącznej powierzchni czynnej 183,69 m²,
- w Schronisku „Na Hali Szrenickiej” – 10 szt. kolektorów słonecznych ilość łącznej powierzchni 22,3 m².

3) **Budowa lamp solarnych:**

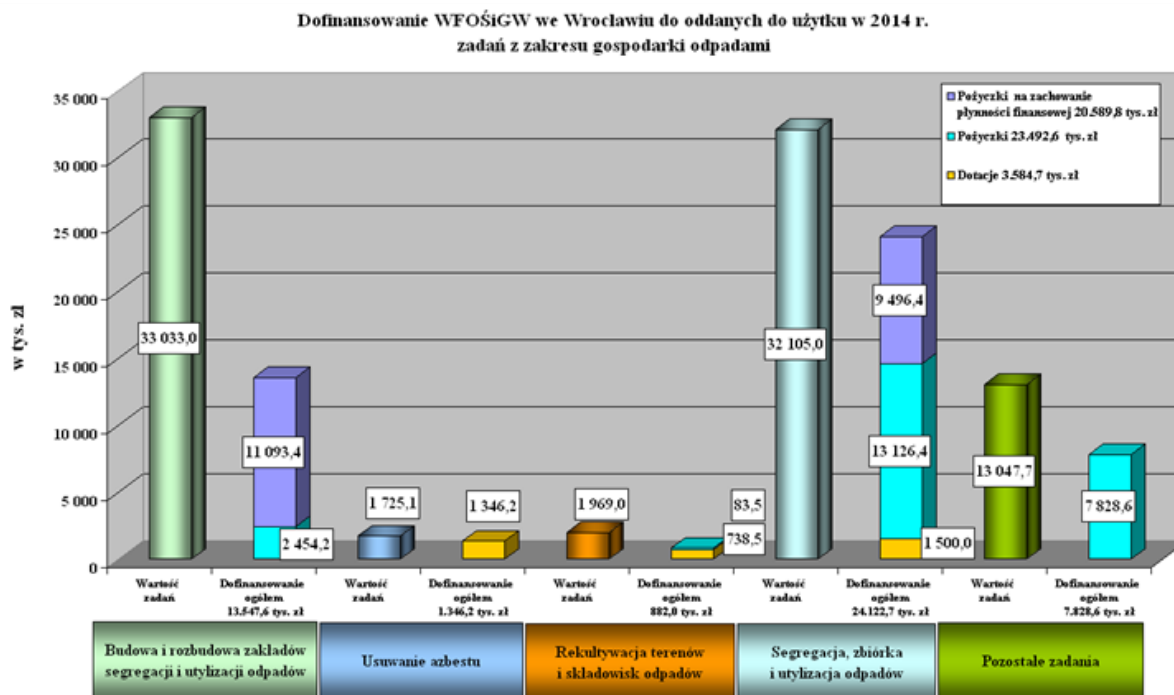
- Budowa 67 sztuk lamp solarnych na terenie Gminy Dzierżoniów,
- Budowa 68 sztuk lamp solarnych na terenie Gminy Lewin Kłodzki,
- Budowa 20 sztuk lamp solarno-wiatrowych na terenie Gminy Międzyzylesie,
- Budowę hybrydowego oświetlenia ulicznego w miejscowości Lisowice – 13 lamp hybrydowych.

4) **Termomodernizację budynków:**

- użyteczności publicznej – przychodni rejonowej w Zawidowie – docieplenie ścian zewnętrznych na ogólnej powierzchni 487,57 m², oraz dachu i stropów na łącznej powierzchni 779 m²,
- „B” schroniska na „Hali Szrenickiej” – docieplenie ścian zewnętrznych na ogólnej powierzchni 395 m²,

- ośrodka w Kowarach – docieplenie ścian zewnętrznych na ogólnej powierzchni 944,37 m², oraz dachu na łącznej powierzchni 499,33 m²,
- Szkoły Podstawowej i Gimnazjum Publicznego w Marcinowicach oraz Szkoły Podstawowej w Snowidzy – w Gminie Mściwojów,
- Gimnazjum w Wiadrowie – w Gminie Paszowice,
- Szkoły Podstawowej w Wilkowie – w Gminie Głogów. Na szczególną uwagę zasługuje rozpoczęcie w 2014 r. realizacji przedsięwzięć w ramach programu priorytetowego „Likwidacja niskiej emisji wspierająca wzrost efektywności energetycznej i rozwój rozproszonych źródeł. Część 1) Program Pilotażowy KAWKA” przez:
 - Miasto Wrocław – przedsięwzięcie „Programu likwidacji niskiej emisji na terenie Wrocławia”, w ramach którego realizowanych będzie 10 zadań; do dnia 31 grudnia 2014 r. Fundusz podpisał umowy na dofinansowanie realizacji 2 zadań,
 - Miasto Jelenia Góra – zadanie „Likwidacja niskiej emisji wspierająca wzrost efektywności energetycznej na terenie miasta Jelenia Góra – etap I”.
 - Miasto Nowa Ruda – zadanie „Modernizacja kotłowni Szkoły Podstawowej nr 7 w Nowej Rudzie” zostało zakończone w 2014 r.
 - Przebudowa kotłowni olejowej na węzeł ciepłny wraz z przyłączeniem do miejskiej sieci ciepłowniczej, remontem i przebudową instalacji c.o., c.w.u. i ciepła technologicznego dla wentylacji w Specjalnym Ośrodku Szkolno-Wychowawczym nr 10 przy ul. Parkowej 27 we Wrocławiu. W 2014 r. przy udziale finansowym Funduszu kontynuowane były m.in. następujące zadania z lat wcześniejszych:
 - „Budowa instalacji do ograniczenia emisji tlenków siarki z bloku nr 4 w Elektrowni Turów” – zadanie realizowane jest przez PGE Górnictwo i Energetyka Konwencjonalna Spółka Akcyjna z siedzibą w Bełchatowie przy dofinansowaniu w formie pożyczki przez NFOŚiGW w ramach Programu Priorytetowego: „Wsparcie realizacji Polityki Ekologicznej Państwa przez Ministra Środowiska Część 6) REGION – Wsparcie działań ochrony środowiska i gospodarki wodnej realizowanych przez WFOŚiGW; planowane zakończenie zadania w grudniu 2015 r.,
 - „Modernizacja instalacji odpylania spalin z kotłów Ciepłowni Centralnej oraz modernizacja i rozbudowa systemu ciepłowniczego w Bolesławcu” – zadanie realizowane przez Zakład Energetyki Ciepłej w Bolesławcu – zakończenie zadania we wrześniu 2015 r.,
 - „Budowa instalacji odsiarczania spalin metodą mokrą według technologii wapienno-gipsowej w Elektrociepłowni Wrocław; w wyniku realizacji tego zadania zostanie osiągnięty efekt ekologiczny w postaci redukcji emisji SO₂ o 2 800 Mg/a, a pyłu o 7,0 Mg/a.

3. Gospodarka odpadami Z dziedziny gospodarki odpadami Fundusz rozpatrzył w 2014 r. 55 wniosków, z których 52 zostały pozytywnie rozpatrzone przez Zarząd i Radę Nadzorczą, a 3 zostały wycofane przez wnioskodawców. W ciągu roku w trakcie realizacji znajdowało się 58 zadań, którym Fundusz udzielił dofinansowania. Na dofinansowanie realizacji zadań z tej dziedziny Fundusz wydatkował 39 941,6 tys. zł, co stanowiło 13,9% całości wydatków statutowych, z czego 3 584,7 tys. zł, tj. 9,0% stanowiły dotacje, 18 411,4 tys. zł, tj. 46,1% pożyczki, 17 944,4 tys. zł, tj. 44,9% pożyczki na zachowanie płynności finansowej, a 1,1 tys. zł, tj. 0,003% dopłaty do kredytów w ramach zawartych umów trójstronnych. Fundusz posiada zobowiązania na lata następne w stosunku do 5 zadań na kwotę 548,7 tys. zł (0,2% wszystkich zobowiązań), w tym w formie dotacji w kwocie 46,5 tys. zł, w formie pożyczki w kwocie 472,9 tys. zł oraz 29,3 tys. zł z tytułu dopłat do kredytów (na zadanie zakończone).



Efekty rzeczowe pomocy finansowej udzielonej przez Fundusz na zadania związane z gospodarką odpadami są następujące:

- zrehabilitowano składowisko odpadów o powierzchni 0,88 ha,
- zrehabilitowano teren zdegradowany na powierzchni 0,24 ha unieszkodliwiając odpady (w tym zanieczyszczony grunt) w ilości 3 498,60 Mg,
- wybudowano i rozbudowano 4 zakłady segregacji i utylizacji odpadów,
- unieszkodliwiono lub zabezpieczono odpady zawierające azbest ogółem w ilości 2 795,106 Mg, w tym po stronie Funduszu zaewidencjonowano 1 150,926Mg,
- zakupiono 3 pojazdy specjalistyczne do zbiórki odpadów oraz 1 pojazd specjalistyczny do hydrodynamicznego czyszczenia kanalizacji,
- usunięto 1.015,21 Mg odpadu o kodzie 17 05 05* (urobek zgromadzony na barce oraz wydobyty z dna rzeki Odry zanieczyszczony fosforem białym) oraz unieszkodliwiono 3.498,60 Mg odpadu m.in. o kodach 170380, 170302 (smoła i odpadowa papa). Przy ogólnej wartości zadań z zakresu gospodarki odpadami oddanych do użytku w 2014 r. w wysokości 81 879,8 tys. zł, dofinansowanie Funduszu wyniosło 47 667,1 tys. zł, w tym 3 584,7 tys. zł w formie dotacji (z tego 742,4 tys. zł ze środków NFOŚiGW), 23 492,7 tys. zł w formie pożyczki oraz 20,6 tys. zł w formie dopłaty do kredytu Wykaz wybranych zadań z zakresu gospodarki odpadami wraz z efektami rzeczowymi zawiera załącznik nr 5. Do najważniejszych zadań zakończonych w 2014 r. z zakresu gospodarki odpadami należą:
- w Gminie Bogatynia budowa niecki nr II o pojemności 255.670 m3 i powierzchni 2,113 ha, która wykorzystana zostanie m.in. do utylizacji odpadów popowodziowych z zalanych terenów Gminy Bogatynia,
- w Gminnym Przedsiębiorstwie Oczyszczania budowa sortowni odpadów komunalnych o wydajności 40.000 Mg/rok i kompostowni o wydajności 16.000Mg/rok, potwierdzenie osiągnięcia efektu ekologicznego nastąpi w 2015 r.,
- w Zakładzie Gospodarki i Usług Komunalnych w Lubaniu (pożyczka na zachowanie płynności finansowej),
 - budowa instalacji do kompostowania oraz pozostałych budowli związanych z prowadzonym systemem wykorzystania odpadów pochodzenia biologicznego Centrum Utylizacji Odpadów Gmin Łużyckich,
 - rozbudowa Regionalnej Instalacji do Przetwarzania Odpadów Komunalnych w Lubaniu o punkt wstępnej segregacji odpadów z selektywnej zbiórki oraz nowe linie do przetwarzania odpadów wraz z zakupem niezbędnego wyposażenia,
- w Przedsiębiorstwie Gospodarki Komunalnej „SANIKOM” sp. z o.o. Lubawka dla Środkowosudeckiego Regionu Gospodarki Odpadami w Lubawce w ramach zadania „Rozbudowa systemu selektywnej zbiórki

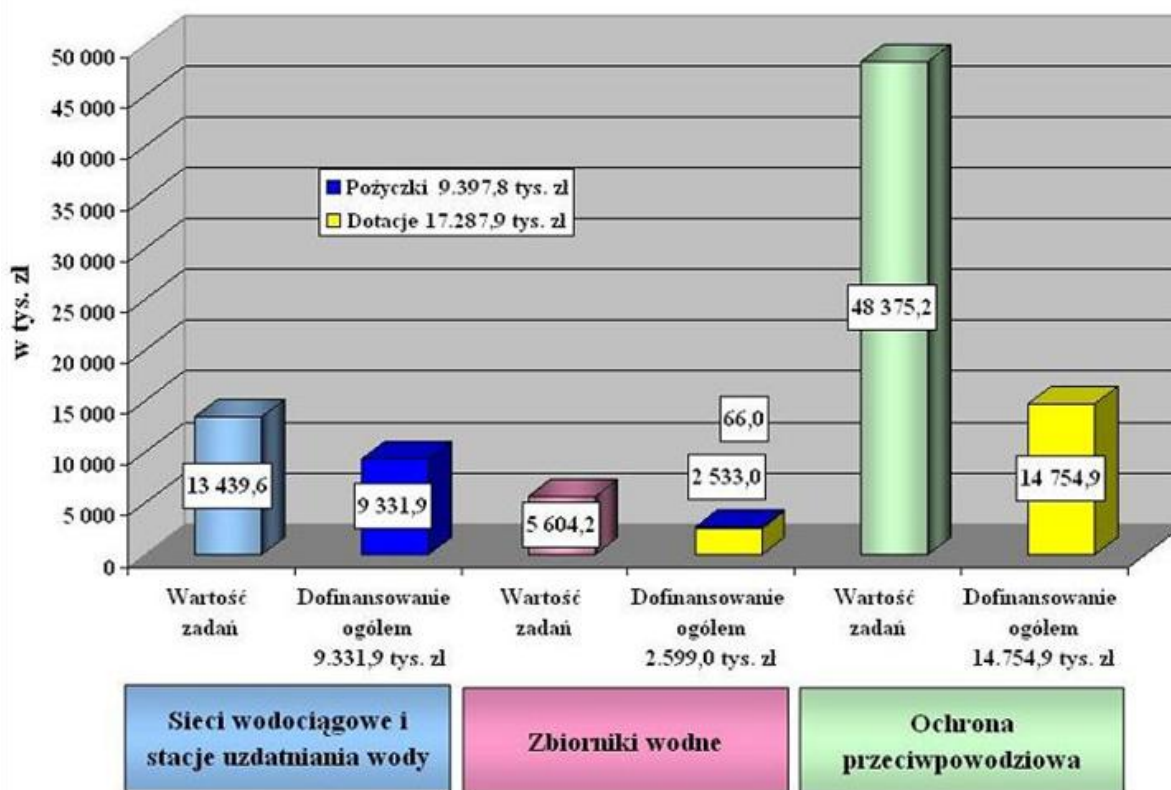
odpadów, odbioru i unieszkodliwiania odpadów komunalnych w Środkowosudeckim Regionie Gospodarki Odpadami”:

- budowę zaplecza socjalno-techniczne, bazy transportowej wraz z punktem selektywnej zbiórki odpadów komunalnych w Kamiennej Górze,
 - budowę sortowni surowców wtórnych i zaplecza socjalno-technicznego w Lubawce,
 - budowę stacji przeładunkowej wraz z punktem selektywnej zbiórki odpadów w Jaworze,
 - stacji przeładunkowej w Pielgrzymce,
 - zakup 20 sztuk pojemników do selektywnej zbiórki odpadów i 3 sztuk specjalistycznych pojazdów do zbiórki odpadów.
- w Gminie Olszyna rekultywacja nieczynnego składowiska odpadów komunalnych w miejscowości Olszyna o powierzchni 0,88 ha,
 - zakup pojazdu specjalistycznego ssąco-płuczącego do hydrodynamicznego czyszczenia kanalizacji dla Przedsiębiorstwa Wodociągów i Kanalizacji „WODNIK” Sp. z o.o. w Jeleniej Górze,
 - „Wykonanie instalacji biologicznego przetwarzania odpadów wraz z niezbędną infrastrukturą techniczną terenie Rusko gm. Strzegom, pow. świdnicki” przez Ekologiczne Centrum Utylizacji Spółka z o.o. w Jaroszowie,
 - Usunięcie, transport i utylizacja odpadu o kodzie 170505*, zgromadzonego na barce oraz wydobytego z dna rzeki Odry (zanieczyszczenie białym fosforem). W 2014 r. na podstawie umowy udostępnienia środków, podpisanej z NFOŚiGW na lata 2014–2015, realizowano przedsięwzięcia polegające na dofinansowaniu przez NFOŚiGW i WFOŚiGW gminnych programów usuwania azbestu, i wyrobów zawierających azbest. W 2014 roku ogłoszono konkursowy nabór wniosków na pełne wykorzystanie środków z podpisanej umowy. W roku sprawozdawczym sfinansowano 45 zadań na podstawie wniosków złożonych przez j.s.t. W wyniku ich realizacji osiągnięty został całkowity efekt ekologiczny polegający na unieszkodliwieniu lub zabezpieczeniu 2 795,106 Mg odpadów zawierających azbest, przy czym po stronie Funduszu zaewidencjonowano 1 150,926 Mg. W 2014 r. potwierdzono uzyskanie efektu ekologicznego przez Przedsiębiorstwo Gospodarki Komunalnej „SANIKOM” sp. z o.o. Lubawka dla zadania „Budowa środkowosudeckiego regionu gospodarki odpadami w oparciu o zakład unieszkodliwiania odpadów w Lubawce” w zakresie odpadów jako liczbę przetworzonych odpadów w ilości ogółem 41.628 Mg (planowana 39.518 Mg).

4. Pozostałe zadania 4.1. Gospodarka wodna i ochrona przeciwpowodziowa Z dziedziny gospodarki wodnej i ochrony przeciwpowodziowej Fundusz rozpatrzył w 2014 r. 22 wnioski z których 14 zostało pozytywnie rozpatrzonych przez Zarząd i Radę Nadzorczą, 4 zostały wycofane przez wnioskodawców, 2 nie spełniały obowiązujących w Funduszu „Kryteriów ...” i „Zasad ...”, a 2 pozostały do rozstrzygnięcia na 2015 r. W ciągu roku w trakcie realizacji znajdowało się 23 zadań, z których 19 uzyskało dofinansowanie Funduszu. Na dofinansowanie realizacji zadań z tej dziedziny Fundusz wydatkował 20 160,6 tys. zł, co stanowiło 7,0% całości wydatków statutowych, z czego 9 127,9 tys. zł, tj. 45,3% stanowiły dotacje, 11 012,6 tys. zł, tj. 54,6% pożyczki, a 20,1 tys. zł, tj. 0,1% dopłaty do oprocentowania kredytów w ramach zawartych umów trójstronnych. Na realizację 12 zadań kontynuowanych Fundusz posiada zobowiązania na lata następne na kwotę 8 703,6 tys. zł (3,1% wszystkich zobowiązań), w tym w formie dotacji w kwocie 3 703,9 tys. zł, w formie pożyczki w kwocie 4 087,2 tys. zł oraz 912,5 tys. zł z tytułu dopłat do kredytów. Środki przekazano na dofinansowanie realizacji zadań dotyczących:

- budowy sieci wodociągowych,
- budowy ujęć wodnych i stacji uzdatniania wody,
- remont zbiorników małej retencji,
- ochronę przeciwpowodziową (regulację rzek i potoków, modernizację wałów przeciwpowodziowych). Efekty rzeczowe pomocy finansowej udzielonej przez Fundusz na zadania związane z gospodarką wodną i ochroną przeciwpowodziową są następujące:
 - wybudowano 21,6 km sieci wodociągowych (na terenie 4 gmin), w tym 19,4 km na terenach wiejskich,
 - wybudowano i przebudowano 2 stacje uzdatniania wody do wydajności 14 615,0 m³/d,
 - wyremontowano 2 zbiorniki wodne o pojemności 1 903 690,0 m³,
 - w ramach ochrony przeciwpowodziowej:
 - wybudowano wały przeciwpowodziowe o długości 5,03 km,
 - przeprowadzono regulację linii brzegowych rzek i potoków o łącznej długości 6,6 km, Przy ogólnej wartości zadań zakończonych w 2014 r. w wysokości 67 419,0 tys. zł, dofinansowanie Funduszu wyniosło 26 685,7 tys. zł, w tym w formie dotacji 17 287,9 tys. zł oraz w formie pożyczki 9 397,8 tys. zł.

Dofinansowanie WFOŚiGW we Wrocławiu do oddanych do użytku w 2014 r. zadań z zakresu gospodarki wodnej i ochrony przeciwpowodziowej

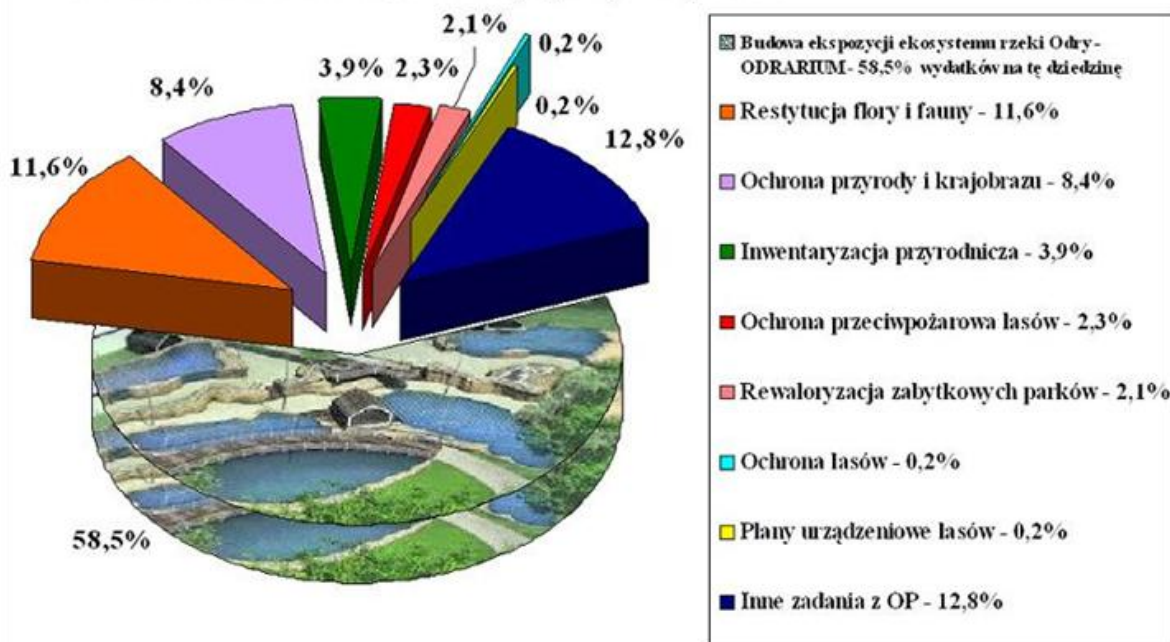


Wybrane efekty rzeczowe uzyskane w 2014 r. w zakresie gospodarki wodnej przedstawia załącznik nr 6. Do najważniejszych zadań zrealizowanych w 2014 r. przy pomocy finansowej Funduszu należy zaliczyć:

- „Budowę stacji uzdatniania wody i kanalizacji sanitarnej w miejscowości Wioska oraz sieci wodociągowej i kanalizacji sanitarnej w Sycowie, gm. Syców” – wydajność stacji uzdatniania wody 4 615 m³/d,
- „Przebudowę ujęcia i stacji uzdatniania wody „SUW Rakowice” o wydajności 10.000 m³/d, zaopatrującego w wodę część miasta Bolesławiec oraz część miejscowości zlokalizowanych na terenie gminy Bolesławiec,
- „Budowę sieci wodociągowej pod nowo powstałe budownictwo mieszkaniowe w Bogatyni – Markocicach” o długości 1,81 km, z terminem osiągnięcia efektu ekologicznego w 2015 r.,
- Przebudowę sieci wodociągowej na osiedlu Piastowskim w Porajowie w ramach zadania – „Odbudowa Osiedla Piastowskiego: etap I sieć kanalizacji deszczowej os. Piastowskie, etap II odbudowa nawierzchni os. Piastowskie” (powódź czerwiec 2013) na długości 2,62 km, ze zmodernizowanej sieci korzystać będzie 340 osób,
- „Zabezpieczenie przeciwpowodziowe miasta Lwówek Śląski” poprzez budowę 5,03 km wałów przeciwpowodziowych na długości 3,14 km rzeki Bóbr, ochrona 64,6 ha oraz 951 osób,
- „Popowodziowe fragmentaryczne odtworzenie zabudowy regulacyjnej Miłoszowskiego Potoku w km 3+040 – 4+800 m. Miłoszów” na długości 1,76 km, zabezpieczające 504 osoby,
- „Remont modernizacyjny zbiornika Świerzawa” o pojemności max zbiornika wodnego 1,9 mln m³ i max powierzchni zalewu 30,6 ha,
- „Przywrócenie przekroju normalnego wraz z fragmentarycznym zabezpieczeniem skarp przed erozją brzegową koryta rzeki Kaczawy w km 85+360 – 85+210 w m. Kaczorów w ramach przeciwdziałania skutkom powodzi” na długości 150 mb,
- „Regulację rzeki Nysy Kłodzkiej w km 164+550 (ujście potoku Różanka) – 166+000 w miejscowości Długopole Górne – w 2012 r.” zrealizowaną przez Regionalny Zarząd Gospodarki Wodnej we Wrocławiu,
- „Fragmentaryczne odtworzenie zabudowy regulacyjnej rzeki Bystrzycy Dusznickiej w miejscowości Szalejów w km 4+400-8+600” realizowanego przez Regionalny Zarząd Gospodarki Wodnej we Wrocławiu – regulacja 1.050 m linii brzegowej,

- „Remont i rozbudowa ujęć wodnych miasta Polanica Zdrój” –3 ujęć o łącznej wydajności 1.600 m³/d. Ponadto ze środków Funduszu realizowano zadania, które będą kontynuowane w latach następnych:
 - Kasina – odbudowa i modernizacja koryta rzeki, gm. Wrocław, gm. Kąty Wrocławskie, gm. Kobierzyce”,
 - „Lipki – Oława – modernizacja obwałowań, gm. Oława i Jelcz-Laskowice. Modernizacja wału W-1(OM)”,
 - „Wierzbiak – zabezpieczenie przeciwpowodziowe miasta Legnica”,
 - „Osobowice – odbudowa wału m. Wrocław” oraz „Opatowice – odbudowa wału od strony Kanału Opatowickiego i rz. Odry m. Wrocław”,
 - „Modernizacja rowu S-31 na odcinku od ujścia do rzeki Ślęzy w km 0+000 do przepustu w ul. Gen. Grota Roweckiego w km 3+656 we Wrocławiu – etap IA i IB km 0+000-1+241”,
 - „Modernizacja Stacji Uzdatniania Wody w Dobroszycach”,
 - „Budowa Stacji Uzdatniania Wody w Obornikach Śląskich”,
 - „Budowa sieci wodociągowej we wsi Czernica, Gmina Jeżów Sudecki” – termin potwierdzenia efektu ekologicznego 2016 r.,
 - fragmentaryczne odtworzenie zabudowy brzegowej i udrożnienie koryta Miłoszowskiego „Popowodziowe fragmentaryczne odtworzenie zabudowy regulacyjnej Miłoszowskiego Potoku w km 3+040 – 4+800 m. Miłoszów” – termin potwierdzenia efektu ekologicznego 2016 r.,
 - „Odbudowa zabudowy regulacyjnej pot. Łomnica w m. Mysłakowice w km 4+370 – 7+500” – termin potwierdzenia efektu ekologicznego 2016 r.
- 4.2. Leśnictwo, ochrona przyrody i krajobrazu** Z dziedziny ochrony przyrody i lasów Fundusz rozpatrzył w 2014 r. 37 wniosków, z których 30 zostało pozytywnie rozpatrzonych przez Zarząd i Radę Nadzorczą, 1 nie spełniał obowiązujących w Funduszu „Kryteriów ...” i „Zasad ...”, 1 został wycofany przez wnioskodawcę, 1 został rozpatrzony odmownie ze względu na niewielki efekt ekologiczny planowany do uzyskania w wyniku realizacji, a 4 pozostały do rozstrzygnięcia w 2015 r. W ciągu roku w trakcie realizacji znajdowało się 39 zadań. Fundusz wydatkował środki na dofinansowanie 34 zadań. Realizacja zadań z zakresu ochrony przyrody i lasów na terenie województwa dolnośląskiego dofinansowana została przez Fundusz w 2014 r. kwotą 4 646,5 tys. zł, co stanowiło 1,6% całości wydatków statutowych – 4 436,5 tys. zł, tj. 95,5% pomocy stanowiły dotacje, 145,0 tys. zł, tj. 3,1% pożyczki, a 65,0 tys. zł, tj. 1,4% pożyczki na zachowanie płynności finansowej. Na lata następne powstały zobowiązania wynikające z zawartych umów w stosunku do 15. zadań kontynuowanych na kwotę 637,7 tys. zł w formie dotacji (0,02% wszystkich zobowiązań). Spośród zadań zrealizowanych w 2014 r. przy wsparciu finansowym Funduszu na szczególne wyróżnienie zasługują:
- „Wykonanie I etapu robót budowlanych związanych z utworzeniem schroniska dla zwierząt małych w Lubańskim Wielkim Lesie” realizowane przez Związek Gmin „KWISA” Realizacja zadania pozwoli na zapewnienie opieki minimum 150 zwierzętom; termin potwierdzenia efektu ekologicznego 2015 r.
 - Dobiegła końca realizacja zadania „Ochrona cietrzewia T.tetrix i jego ostoi w Sudetach Zachodnich i Borach Dolnośląskich” realizowanego przez 7 nadleśnictw skoordynowanych przez Regionalną Dyрекcję Lasów Państwowych we Wrocławiu – Nadleśnictwo Świeradów, Nadleśnictwo Szklarska Poręba, Nadleśnictwo Kamienna Góra, Nadleśnictwo Śnieżka, Nadleśnictwo Przemków, Nadleśnictwo Chocianów i Nadleśnictwo Świętoszów. Zadanie realizowane od roku 2007 obejmowało szereg działań z zakresu czynnej ochrony siedlisk oraz innych działań skierowanych na ochronę cietrzewia, m.in.:
 - odtworzono i poszerzono biotopy cietrzewia poprzez przerzedzanie zwartych młodników na zarastających tokowiskach i w ostojach na powierzchni 1.758 ha,
 - rozebrano lub wyremontowano ogrodzenia leśne o długości 64.032 mb w celu uchronienia cietrzewia przed kolizjami,
 - ograniczono presję turystyczną na ostoje cietrzewia poprzez ustawienie 47 szlabanów na drogach leśnych i wykonanie kładki dla turystów na szlaku pomiędzy Mokłą Przełęczą, a Podmokłą,
 - ograniczono degradację ekosystemów torfowiskowych poprzez tamowanie odpływu wody z torfowisk (wykonanie zastawek, zasypywanie rowów, wypłykanie rowów odwadniających),
 - ograniczono degradację ekosystemów łąkowych i wrzosowiskowych (wykaszenie łąk wysokogórskich o powierzchni 43 ha, wykaszanie wrzosowisk o powierzchni 20 ha – częściowo z rozminowaniem powierzchni),

**Dofinansowanie przez WFOŚiGW we Wrocławiu w 2014 r.
zadań z zakresu leśnictwo, ochrona przyrody i krajobrazu**

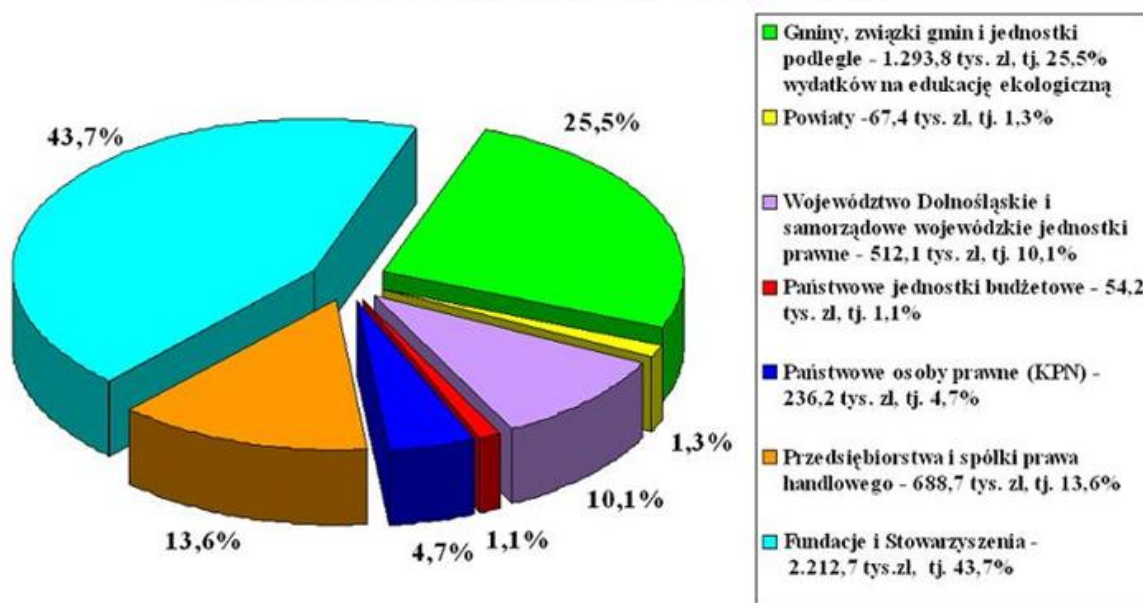


- wyznaczono i zweryfikowano 23 ostoje funkcjonalne cietrzewia *T.tetrix* o łącznej powierzchni 18.825 ha,
 - w latach 2010–2012 prowadzono we wszystkich nadleśnictwach biorących udział w zadaniu patrole inwentaryzacyjno-ochronne mające na celu regularną obserwację terenową i ocenę stanu, struktury i zasięgu populacji cietrzewia; w celu właściwego wykonania zadania wyposażono pracowników nadleśnictw w: 10 kompletów rakiet śnieżnych, 10 kompletów kijów trekkingowych, 16 lornetek i 8 sztuk odbiorników GPS,
 - prowadzonym działaniom terenowym towarzyszyły działania edukacyjne (wykonano 1.750 sztuk znaczka przypinanego, wydano 5.300 egzemplarzy broszury informacyjnej, zainstalowano 7 tablic promujących ochronę gatunku),
 - na potrzeby projektu utworzono interaktywny system inwentaryzacji cietrzewia, gromadzący wszystkie zbierane informacje o populacji cietrzewia, zidentyfikowanych zagrożeniach oraz wykonanych lub planowanych pracach w ostojach cietrzewia,
 - w trakcie realizacji zadania powstało kilka opracowań naukowo-eksperymentalnych dotyczących: koncepcji przywrócenia właściwych warunków siedliskowych ekosystemów mokradłowych, oceny stanu populacji cietrzewia, zasad hodowli i ochrony drzewostanów w ostojach, strategii renaturyzacji zbiorowisk wrzosowiskowych w ostojach. Nadrzędnym celem realizowanego zadania było właściwe rozpoznanie stanu populacji cietrzewia na Dolnym Śląsku w dwóch dotychczas znanych obszarach występowania kuraka: w Sudetach Zachodnich i w Borach Dolnośląskich oraz kontynuacja działań w celu ukształtowania biotopu sprzyjającego rozwojowi populacji cietrzewia.
- „Rewitalizacja zieleni na terenie ZOL-u prowadzonego przez Siostry Albertynki (etap I i II)” zrealizowane przy Domu Zakonnym Sióstr Albertynek Posługujących Ubogim we Wrocławiu przy ul. Traugutta 54. Rewitalizacja szaty roślinnej na obszarze 0,07 ha przyczyniła się do powstania ciekawie zakomponowanego dendrologicznie ogrodu w centralnej części Wrocławiu, wśród zabytkowej, miejskiej zabudowy.
 - Dokonanie wsiedleń do środowiska naturalnego 31 (w tym 16 ze środków Funduszu) osobników sokoła wędrownego *Falco peregrinus* przez Stowarzyszenie na Rzecz Dzikich Zwierząt „Sokół” z Włocławka. Wsiedleń w ramach zadania „Restytucja sokoła wędrownego na terenie województwa dolnośląskiego” dokonano na terenie Nadleśnictwa Milicz i Nadleśnictwa Żmigród metodą adaptacji w sztucznych gniazdach reintrodukcyjnych.
 - W roku 2014 DZPK we Wrocławiu przeprowadził kolejną edycję „Akcji żaba”, w ramach której na 4 przejściach migracyjnych na terenie Parku Krajobrazowego „Dolina Baryczy” 21 druzynek dzieci i młodzieży przeniosło przez drogi 4.024 płazy. Akcja połączona była z edukacją przyrodniczą dotyczącą płazów w szkołach podstawowych – prelekcji wysłuchało 1.330 osób.

- Zadanie zrealizowane przez Regionalną Dyрекcyję Ochrony Środowiska we Wrocławiu polegające na opracowaniu dokumentacji dotyczącej koncepcja poprawy stosunków wodnych w rezerwacie przyrody „Uroczysko Wrzosy” wraz z terenem sąsiadującym, które znajdują się w granicach obszaru mającego znaczenie dla Wspólnoty – projektowanego Specjalnego Obszaru Ochrony siedlisk Natura 2000 „Dębnińskie Mokradła” PLH 020002. Opracowanie jest materiałem wyjściowym do przeprowadzenia dalszych działań zmierzających do przywrócenia właściwych stosunków wodnych tego rejonu, co przyczyni się do zachowania siedlisk przyrodniczych Natura 2000 oraz gatunków flory i fauny wymienionych w załączniku II i IV Dyrektywy Siedliskowej oraz ornitofauny wymienionej w załączniku I Dyrektywy Ptasiej.
- Zadanie zrealizowane przez Regionalną Dyрекcyję Ochrony Środowiska we Wrocławiu polegające na budowie systemu informacji przestrzennej przeznaczonej dla klientów i pracowników RDOŚ we Wrocławiu, o kluczowym znaczeniu w trakcie planowania działań ochronnych i zarządzaniu obszarami chronionymi. Dane zawarte w systemie znajdują zastosowanie w planowaniu przestrzennym, podczas lokalizacji inwestycji i realizacji dokumentacji przyrodniczych np. ocen oddziaływania na środowisko, przy wykonywaniu prac badawczych i naukowych, w edukacji i turystyce. Dostęp do geobazy danych GIS znajduje się na stronie internetowej RDOŚ we Wrocławiu.
- Zadanie zrealizowane rzeczowo i udostępnione zwiedzającym przez ZOO Wrocław Sp. z o.o. polegające na wybudowaniu ekspozycji rzeki Odry tzw. Odrarium. Obiekt stanowi kompleks basenów reprezentujących poszczególne odcinki rzeki i typowe siedliska – źródłiska, nurt nizinny, starorzecze oraz odcinek ujściowy z wodą słonawą. Każda ekspozycja obsadzona jest typową dla danego odcinka roślinnością oraz opatrzona odpowiednią oprawą edukacyjną. Prezentowana fauna należy do gatunków rodzimych, chronionych. Oprócz walorów edukacyjnych, długofalowym celem będzie udział ZOO w restytucji rodzimych gatunków zwierząt. W roku 2015 kontynuowane są działania związane z pełnym zasiedleniem obiektu. Planuje się, że ekspozycję obejrzy około 700.000 osób rocznie.
- „Karkonosze INSPIRE – wspólny GIS w ochronie przyrody” zrealizowane przez Karkonoski Park Narodowy w Jeleniej Górze w ramach Programu Operacyjnego Współpracy Transgranicznej Republika Czeska – Rzeczpospolita Polska 2007–2013. Efekt ekologiczny tego zadania został osiągnięty poprzez wzmocnienie wspólnych działań polskiego KPN-u i czeskiego KRNAP-u na rzecz skutecznej ochrony przyrody dzięki utworzeniu wspólnej i spójnej infrastruktury geoinformacyjnej Karkonoszy – Geoportalu Karkonoszy. Na Geoportalu Karkonoszy zostały powszechnie udostępnione przyrodnicze dane tematyczne, które umożliwiają każdemu użytkownikowi wyświetlenie zaplanowanej trasy wędrówki na wybranej tematycznie warstwie przyrodniczej. Funkcja poznawcza i edukacyjna Geoportalu zaspokoi potrzeby turystów, nauczycieli, środowisk akademickich, organizacji przyrodniczych, samorządów i wszystkich miłośników karkonoskiej przyrody.
- „Ochrona różnorodności biologicznej Karkonoskiego Parku Narodowego” na łącznej powierzchni ekosystemów 37,14 ha zrealizowane przez Karkonoski Park Narodowy.
- „Odtworzenie ichtiofauny w obwodzie rybackim IX.3 rzeki Bóbr Nr 3” na powierzchni 169 ha na odcinku rzeki Bóbr od zapory EW Pilchowice do Bolesławca zrealizowane przez Okręg Polskiego Związku Wędkarskiego w Jeleniej Górze.
- „Wykonanie inwentaryzacji lasu dla lasów niestanowiących własności Skarby Państwa na powierzchni 144,02 ha” zrealizowane przez Powiat Jeleniogórski na terenie gmin: Piechowice, Podgórzyn i Szklarska Poręba.
- Wzmocnienie i utrzymanie równowagi biologicznej oraz zachowanie i ochrona różnorodności ichtiofauny w rzekach okręgu wałbrzyskiego – zadanie zrealizowane przez Polski Związek Wędkarski Okręg w Wałbrzychu. Ogółem w ramach zadania do rzek wpuszczony został materiał zarybieniowy w ilościach: 524.000 szt. wylęgu żerującego pstrąga potokowego oraz 5.370 kg i 10.000 szt. (300 kg) dwulatka pstrąga potokowego.
- Wzbogacenie składu gatunkowego drzewostanu i zachowanie różnorodności biologicznej w Parku Narodowym Gór Stołowych na powierzchni 6340,16 ha – zadanie realizowane przez Park Narodowy Gór Stołowych w Kudowie Zdroju.
- Program odbudowy zwierzyny drobnej w Powiecie Ząbkowickim – Etap II 2014 r. – zadanie realizowane przez Starostwo Powiatowe Ząbkowice Śląskie – wypuszczenie 180 szt. zająca szaraka do obwodów łowieckich powiatu ząbkowickiego.
- Zabiegi pielęgnacyjne zabytkowego drzewostanu na terenie Parku Zdrojowego w Polanicy Zdroju o powierzchni 9,23 ha – zadanie realizowane przez Gminę Polanica-Zdrój.

- W okresie sprawozdawczym rozliczone zostało zadanie, którego termin zakończenia przypadł na koniec roku 2013 – KRAINA NIETOPERZY. Program tworzenia innowacyjnego produktu turystycznego. Etap 1 /Dotowany: Stowarzyszenie Aktywności Społecznej TREK zs. w Kruszynie (gm. Bolesławiec, powiat bolesławiecki)/. Zadaniem objęto ok. 500 osób. Ponadto ze środków Funduszu w 2014 r. realizowano zadania, które będą kontynuowane w 2015 r.:
 - Odbudowa populacji zająca szaraka: na terenie Gminy Międzybórz w części obwodu łowieckiego 72 (zadanie realizowane przez KŁ Szarak Międzybórz) oraz na terenie Gminy Mietków w obwodzie łowieckim 248 (zadanie realizowane przez KŁ Jarząbek).
 - Sporządzenie projektu planu ochrony dla Parku Krajobrazowego Sudetów Wałbrzyskich i Przemkowskiego Parku Krajobrazowego realizowane przez Województwo Dolnośląskie – Dolnośląski Zespół Parków Krajobrazowych we Wrocławiu.
 - Zachowanie różnorodności biologicznej poprzez ochronę ex situ jesionu wyniosłego, wiązu górskiego, wiązu pospolitego oraz wiązu szypułkowego na terenie Dolnego Śląska na obszarze Natura 2000 realizowane przez Leśny Bank Genów Kostrzyca.
 - Odbudowa populacji zająca szaraka w obwodach łowieckich świdnickich Kół Łowieckich: „Knieja”, „Głuszc” i „Dzik”.
 - Introdukcja zająca szaraka na terenie obwodu wałbrzyskiego Koła Łowieckiego „Szarak”.
- 4.3. Edukacja ekologiczna** Fundusz rozpatrzył w 2014 r. 174 wnioski o dofinansowanie zadań z zakresu edukacji ekologicznej, z których 122 zostało pozytywnie rozpatrzonych przez Zarząd i Radę Nadzorczą, 9 zostało rozpatrzonych odmownie ze względu na niewielki efekt edukacyjny planowany do uzyskania w wyniku ich realizacji, 10 nie spełniało „Kryteriów ...” i „Zasad ...” Funduszu, 16 zostało wycofanych przez wnioskodawców, a 17 pozostało do rozstrzygnięcia na 2015 r. W ciągu roku w trakcie realizacji znajdowało się 146 zadań. Fundusz wydatkował środki na dofinansowanie 129 zadań. Na dofinansowanie realizacji zadań z dziedziny edukacji ekologicznej Fundusz wydatkował 5 065,0 tys. zł, tj. 1,8% wydatków statutowych, z czego 4 344,0 tys. zł, tj. 85,8% stanowiły dotacje, a 721,0 tys. zł, tj. 14,2% pożyczki na zachowanie płynności finansowej.

**Dofinansowanie przez WFOŚiGW we Wrocławiu w 2014 r.
zadań z zakresu edukacji ekologicznej - według beneficjentów**



Na realizację 38. zadań kontynuowanych Fundusz posiada zobowiązania na lata następne wynikające z zawartych umów na kwotę 4 307,4 tys. zł (1,5% wszystkich zobowiązań), w tym formie dotacji 2 306,2 tys. zł i w formie pożyczki 2 001,2 tys. zł. Działalność z zakresu edukacji ekologicznej charakteryzowała się dużą różnorodnością zarówno ze względu na formę jak i tematykę. Wśród wnioskodawców realizujących różne przedsięwzięcia w omawianej dziedzinie przeważają stowarzyszenia, fundacje, jednostki samorządowe oraz szkoły wyższe. Do najważniejszych zadań w dziedzinie edukacji ekologicznej i popularyzacji problemów

ochrony środowiska, finansowanych przez Fundusz w 2014 r. należą: **Rozwój bazy w ośrodkach edukacyjnych spełniających kryteria jakości i zasięgu dla Dolnego Śląska**

- Fundacja EkoRozwoju zrealizowała przedsięwzięcie EkoCentrum Wrocław, które uzyskało dofinansowanie ze środków Regionalnego Programu Operacyjnego Województwa Dolnośląskiego w ramach działania 4.7. „Ochrona bioróżnorodności i edukacja ekologiczna”. Inwestycja polegała na pracach remontowo-adaptacyjnych, mających na celu przygotowanie ośrodka edukacji ekologicznej w obiektach o charakterze zabytkowym, zlokalizowanych przy Św. Wincentego 25A i 25C we Wrocławiu.
- „Rozwój bazy edukacyjnej Interaktywnego Centrum Poszanowania Energii w Bielawie”, realizowanego przez Gminę Bielawa (poszerzenie bielawskiej bazy dydaktycznej w zakresie edukacji ekologicznej: zakup pomocy dydaktycznych, stworzenie strony internetowej ICPE). W 2014 roku realizowane było również zadanie "Budowa budynku nr 2 Centrum Bioróżnorodności Doliny Baryczy oraz jego wyposażenie", którego termin zakończenia przewidziany jest w roku następnym. **Infrastruktura edukacji ekologicznej, w tym ścieżki przyrodnicze**
- Ścieżka historyczno-edukacyjno-przyrodnicza „Szlakiem kamiennych krzyży w Choińcu” w Krainie Wygasyłach Wulkanów – etap II – zrealizowane przez Gminę Pielgrzymka.
- „Głogowska przyroda zachwyca – Ryby” – ścieżka edukacyjno-rekreacyjna zrealizowana przez Gminę Miejską Głogów.
- „Platforma widokowa – Natura 2000 w Górach Bardzkich”, realizowane przez Lasy Państwowe – Nadleśnictwo Bardo Śląskie. W wyniku realizacji przedsięwzięcia w miejscu wyjątkowo atrakcyjnym widokowo, zrealizowana została platforma widokowa, wyposażona w elementy infrastruktury, w tym 2 tablice edukacyjne („Fizjografia Gór Bardzkich”, „Natura 2000 – Góry Bardzkie PLH020062”) – zrealizowane zostało stanowisko edukacyjne ogólnie dostępne dla ogółu społeczeństwa. Ponadto wydrukowana została (5000 szt.) broszura informacyjna dotycząca platformy widokowej „Natura 2000 w Górach Bardzkich”. Stworzone zostało bezpieczne i estetyczne miejsce do prowadzenia edukacji leśnej – miejsce do prowadzenia działań zmierzających do upowszechnienia wiedzy o otaczającej przyrodzie. Poprzez szereg zintegrowanych działań związanych z rozpowszechnianiem edukacji leśnej i ekologicznej stanowisko służy/służyć będzie przekazywaniu wiedzy przyrodniczo – ekologicznej, co przyczynia się/przyczyni się do zwiększenia wśród społeczeństwa szacunku i pokory dla otaczającego środowiska. Prowadzenie zajęć edukacyjnych w tym miejscu pozwala na pokazanie i omówienie charakterystycznych elementów przyrodniczych i fizjograficznych występujących na terenie Nadleśnictwa Bardo Śląskie. Lekcje edukacyjne prowadzone są/będą ze szkołami bez ograniczenia wiekowego, głównie z terenu powiatu ząbkowickiego i kłodzkiego. Prowadzone są/będą również zajęcia dla licznie odwiedzających tereny Nadleśnictwa Bardo Śląskie szkół z całego kraju. Projekt skierowany jest głównie do młodzieży szkół, z którymi Nadleśnictwo Bardo Śląskie stale współpracuje (ok. 3338 osób). Przedsięwzięcie zrealizowane zostało na terenie Nadleśnictwa Bardo Śląskie, w leśnictwie Opolnica na Górze Kalwarii, w miejscu tzw. Obrywu Skalnego, w miejscu szczególnie atrakcyjnym widokowo (przełomy Nysy Kłodzkiej, panorama Gór Bardzkich), w miejscu bardzo chętnie i licznie odwiedzanym przez turystów. Powstanie obrywu skalnego jest związane z historią miasta Bardo, co dodatkowo zwiększa jego atrakcyjność. Platforma zlokalizowana jest przy licznie uczęszczanych szlakach turystycznych. Ze szlaku turystycznego na punkt widokowy prowadzą schody umożliwiające bezpieczne zejście po zboczu do miejsca usytuowania platformy. Drewniane schody komunikacyjne oraz drewnianą platformę widokową zabezpiecza bariera.
- „Ścieżki dydaktyczne i zagospodarowanie turystyczne w parkach krajobrazowych Dolnego Śląska 2014”, realizowane przez Województwo Dolnośląskie – Dolnośląski Zespół Parków Krajobrazowych we Wrocławiu. W ramach zadania prace (tablice: dydaktyczne, informacyjne, graniczne, budki łęgowe dla nietoperzy typu Stratmann, elementy małej architektury) prowadzone były w: PK Doliny Jezierzycy, PK Dolina Baryczy, Przemkowskim PK, PK Gór Sowich., Śnieżnickim PK, Książańskim PK, Rudawskim PK, PK Doliny Bobru, PK Sudetów Wałbrzyskich. Zasięg oddziaływania zadania dotyczył w szczególności mieszkańców gmin: Trzebnica, Milicz, Żmigród, Wołów, Krośnice, Cieszków, Świebodzice, Świdnica, Dobromierz, Wałbrzych, Bielawa, Dzierżonów, Piława, Pieszyce, Nowa Ruda, Stoszowice, Łądek Zdrój, Międzyzlesie, Bystrzyca Kłodzka, Stronie Śląskie, Jelenia Góra, Marciszów, Kamienna Góra, Janowice, Mysłakowice, Lubawka. Ścieżki wraz z infrastrukturą turystyczną służą edukacji ekologicznej, mają bezpośredni wpływ na ukierunkowanie ruchu turystycznego na obszarach chronionych, zabezpieczają pozostały teren przed niekontrolowanym penetrowaniem, ograniczają wydeptywanie siedlisk gatunków chronionych, zmniejszają niepokojenie zwierząt, zmniejszają obszar zaśmiecania i ułatwiają jego uprzątnięcie. Oznakowanie tablicami granic parków krajobrazowych ma na celu uświadomienie społeczeństwu, że obszar ten posiada szczególne

walory zarówno przyrodnicze, krajobrazowe, historyczne czy też kulturowe, które podlegają ochronie. Rozmieszczenie budek lęgowych dla nietoperzy związane jest z czynną ochroną gatunkową, mającą na celu polepszenie stanu siedliska w celu powiększenia populacji zwłaszcza na terenie obszaru NATURA 2000 – Ostoja Nietoperzy Gór Sowich. Umieszczenie ich zwłaszcza w pobliżu ścieżek edukacyjnych umożliwi potencjalnym uczestnikom zaznajomienie się ze sposobami aktywnej ochrony tej grupy zwierząt.

- Nadleśnictwo „Śnieżka” zrealizowało zadanie pn. „Ścieżka edukacyjna na terenie Leśnej Szkołki Kontenerowej Kostrzyca Nadleśnictwa „Śnieżka”(I etap) w ramach którego wykonano m. in. 16 tablic edukacyjnych, zegar kwiatowy, wiatę, ścieżkę bosych stóp oraz przebudowano część budynku biurowego szkoły na salę edukacyjną, która została wyposażona w projektor multimedialny i ekran projekcyjny. Zadanie zostało zrealizowane do końca roku 2014, natomiast środki zostaną przekazane w roku 2015 r. W roku 2015 kontynuowane będzie zadanie:
- „Budowa dwóch ścieżek edukacyjno-ekologicznych na obszarze Gór Bystrzyckich”, realizowane przez Fundację Zielony Szlak we Wrocławiu. Ścieżki edukacyjno – ekologiczne („Szlak tropicieli” i „Szlak zbieraczy”) są o długości 7 km każda. Przebieg szlaków zaplanowany został przy współpracy Nadleśnictwa Bystrzyca Kłodzka. Zwrócono szczególną uwagę, aby szlaki nie prowadziły przez tereny żerowania, noclegu i wychowywania młodych, ale jednocześnie pozwalały na obserwację poszczególnych gatunków flory i fauny, przyczyniając się w ten sposób do pogłębiania wrażliwości i świadomości ekologicznej. Oba szlaki poprowadzone są w taki sposób, by po minięciu ostatniej tablicy na jednym ze szlaków, turyści mieli wybór powrotu do miejsca startu lub kontynuacji trasy wchodząc na drugi ze szlaków. Początek obu ścieżek usytuowany jest w centralnym miejscu wsi Paszków, położonej u podnóża Gór Bystrzyckich, w odległości kilku kilometrów od Polanicy Zdroju. Ścieżki już są dostępne dla turystów, jednak część prac w ramach zadania i oficjalne otwarcie szlaku zaplanowano na rok 2015. Na szlakach umieszczonych zostało ogółem 19 szt. tablic („Szlak tropicieli” – 9 szt., „Szlak zbieraczy” – 10 szt.), przy czym: pierwsza tablica jest wspólna dla obu szlaków i zawiera mapę z informacją o przebiegu trasy, jej długości, różnicach wysokości i przewidywanym czasie potrzebnym na przebycie szlaków. W połowie każdej z tras przewidziano budowę miejsca odpoczynku, wyposażonego w ławki ze stołami, dodatkowo – w pojemniki na śmieci oraz stojaki na 10 rowerów. Miejsca te będą pełniły także funkcję „zielonych klas” dla zorganizowanych grup dzieci i młodzieży. W ramach przedsięwzięcia opracowany zostanie Przewodnik (5000 szt.), który opisywał będzie przyrodnicze walory Gór Bystrzyckich i zachęcał do odwiedzania obu ścieżek. Oprócz treści turystycznych w głównej mierze przedstawiał będzie bogactwo występującej na tym obszarze fauny i flory ze szczególnym uwzględnieniem gatunków chronionych. Publikacja nie powieliła będzie treści zawartych na tablicach umieszczonych na szlakach, lecz będzie ich rozwinięciem. Publikacja kolportowana będzie nieodpłatnie za pośrednictwem biur informacji turystycznej oraz miejsc noclegowych. Na rok 2015 w ramach zadania przewidziana jest również budowa strony internetowej związanej ze ścieżkami, zakup domeny i miejsca na serwerze. **Programy edukacji ekologicznej**
- Związek Gmin Karkonoskich zrealizował program edukacji ekologicznej „Czyste Karkonosze” obejmujący zorganizowanie 41 warsztatów terenowych i 2 akcji sprzątnięcia oraz przeprowadzenie 6 konkursów ekologicznych dla dzieci i młodzieży z terenu gmin związkowych tj. Karpacza, Kowar, Mysłakowice, Piechowice, Podgórzyna, Szklarskiej Poręby oraz zaproszonych gościnnie gmin: Jeżowa Sudeckiego, Janowic Wielkich i Starej Kamienicy. W zorganizowanych warsztatach i konkursach ekologicznych tj. plastycznym „Czyste Karkonosze”, fotograficznym „Przyroda Karkonoszy”, konkursie dla placówek oświatowych pn. „Zbieramy zużyte baterie” oraz Międzyszkolnym konkursie piosenki turystycznej i ekologicznej wzięło udział łącznie 3786 dzieci i młodzieży z 45 placówek oświatowych (14 przedszkoli, 15 szkół podstawowych, 13 zespołów szkół, 3 gimnazjów). Finał konkursów w formie festynu i wystawę prac konkursowych zorganizowano w parku przy pałacu w Bukowcu w dniu 13.06.2014 r. W ramach programu wydano i rozprowadzono broszurę „Edukacja ekologiczna w Karkonoszach” w nakładzie 3 000 egz.
- Dolnośląski Zespół Parków Krajobrazowych we Wrocławiu zrealizował program edukacyjny pt. „Przyroda i krajobraz – jubileusz 25-lecia Rudawskiego Parku Krajobrazowego i Parku Krajobrazowego Doliny Bobru”, w ramach którego przeprowadzone zostały 2 seminaria i konferencja jubileuszowa, 10 terenowych warsztatów edukacyjnych dla dzieci i młodzieży szkolnej, konkurs przyrodniczy pt. „Piękne krajobrazy w parkach krajobrazowych” oraz dwie wystawy z okazji 25-lecia jeleniogórskich parków krajobrazowych. Łącznie w programie wzięło czynny udział 506 osób.
- Program edukacyjny pn. „Lubańska Wiosna Ekologiczna’2014” zrealizowany przez Miasto Lubań obejmował: koncert inauguracyjny LWE’2014 pt. „Człowiek – cywilizacja – przyroda”, konkursy ekologiczne: plastyczny pt. „Mój ulubiony kwiat”, wiedzy przyrodniczej pt. „W królestwie grzybów”, konkurs wiedzy „Czy

- znasz dobre rady na odpady”, konkurs techniczny „Nie byle jaka budka dla ptaka i całkiem świeża dla nie-
toperza”, fotograficzny pt. „Jaki to kwiat? Jaki krzew? Jakie drzewo?”, wiedzy o bioregionie pt. „Doliną rze-
ki Kwisy – słynne postacie, ich zasługi dla regionu i przyrody” i „W krainie łuzyczkich wulkanów”, Miejską
i Powiatową Sesję Młodych Ekologów pt. „Jaki wpływ mają nasze rodziny i szkoły na ochronę lokalnego
środowiska przyrodniczego”, obchody Europejskiego Tygodnia Zrównoważonego Transportu w formie im-
prezy sportowo-rekreacyjnej pn. „Rower z pasją” oraz Europejskiego dnia bez samochodu w formie rajdu
pieszego i rowerowego pod hasłem „Jestem widoczny”, dwie edukacyjne sesje wyjazdowe do Nadleśnictwa
Szkłarska Poręba na ścieżkę „Jeleniówka” dla seniorów działających przy Ośrodku Wsparcia Dziennego
w Lubaniu i Kręgu Korzenie ZHP oraz dla przedszkolaków. Łącznie w programie wzięło udział 1507 osób.
- Projekt edukacyjny „Bliżej lasu” przeprowadzony przez Leśny Bank Genów Kostrzyca obejmował zorgani-
zowanie 3 warsztatów edukacyjnych dla uczniów szkół podstawowych i gimnazjalnych z powiatu jelenio-
górskiego. Zajęcia prowadzone były na terenie Arboretum LBG Kostrzyca i Nadleśnictwa Śnieżka. Łącznie
wzięło w nich udział 206 osób.
 - Gmina Miejska Kamienna Góra zrealizowała program pn. „Czyste miasto Kamienna Góra” związany
z gospodarką odpadową, w którym czynny udział wzięło 500 osób. Do realizacji programu wydano folder
informacyjny o segregacji odpadów w gminie w nakładzie 4000 egz. oraz ulotki dot. obowiązków właścicie-
li psów w nakładzie 4000 egz.
 - Przedsiębiorstwo Wodociągów i Kanalizacji WODNIK Spółka z o.o. w Jeleniej Górze zrealizowało pro-
gram edukacji ekologicznej pn. „Życie wody”. Projekt obejmował przeprowadzenie 14 warsztatów eduka-
cyjnych połączonych z zajęciami terenowymi na ścieżkach edukacyjnych zlokalizowanych na terenie Za-
kładu Uzdatniania Wody „Sosnówka” i oczyszczalni ścieków w Jeleniej Górze z uczniami szkół podstawo-
wych z terenu Jeleniej Góry oraz konkursu fotograficznego pt. „Życie wody”. Na potrzeby programu wyda-
no również 4 rodzaje ulotek tematycznych związanych z cyklem życia wody w łącznym nakładzie 3500 egz.
 - Przedsiębiorstwo Wodociągów i Kanalizacji w Bolesławcu przeprowadziło program edukacyjny pn. „Woda
źródłem życia czyli z PWiK’iem o wodzie, ściekach i zielonej energii”. W programie wzięło udział
465 dzieci ze szkół podstawowych z terenu miasta i gminy Bolesławiec.
 - Program edukacyjny „Uczę się być EKO” zrealizowany przez Jeleniogórskie Centrum Informacji i Edukacji
Regionalnej – Książnicę Karkonoską w Jeleniej Górze obejmował między innymi zajęcia edukacyjne, kon-
kursy ekologiczne i wystawy w których łącznie wzięło udział 2058 osób.
 - Towarzystwo Ochrony Przyrody i Krajobrazu TOPiK w Zgorzelcu zrealizowało projekt „Nasze rośliny
łąkowe” obejmujący przeprowadzenie trzech konkursów: plastycznego, fotograficznego i wiedzy o roślin-
kach łąkowych, w których łącznie wzięło udział 169 uczniów ze szkół podstawowych, gimnazjalnych
i podgimnazjalnych. W ramach projektu wydano również broszurę edukacyjną „Nasze rośliny łąkowe”
w nakładzie 500 egz.
 - Powiat Kamiennogórski przeprowadził program edukacyjny „Jedziemy na Bukówkę” połączony z akcją
sprzątania brzegów zbiornika „Bukówki”. W programie wzięło udział 601 dzieci.
 - Gmina Jeżów Sudecki przeprowadziła program edukacyjny pn. „Polska bliska i daleka, świat przyrody na
nas czeka”.
 - Gmina Miejska Bolesławiec zakończyła realizację programu edukacyjnego pt. „Pociąg do segregacji”
w zakresie wdrożenia nowego systemu gospodarowania odpadami komunalnymi na terenie gminy.
 - Program edukacji ekologicznej „EKOpozytywni” – realizowany przez Miejską Bibliotekę Publiczną w Złoto-
toryi.
 - Realizacja programu przedszkolnej edukacji ekologicznej „Z ekologią żyjemy w zgodzie, bo o Ziemię dba-
my co dzień”, realizowane przez Gminę Strzegom. Działaniami edukacyjnymi objęto ok. 3 600 osób.
 - „Edukacja leśna społeczeństwa – szanuj lasy ponad wszystko, bo to nasze środowisko”, realizowane przez
Lasy Państwowe – Nadleśnictwo Lądek-Zdrój. W ramach zadania przeprowadzono szereg zajęć z zakresu
edukacji leśnej i ekologicznej w Izbie Edukacji Leśnej i na ścieżkach dydaktycznych, zorganizowano
i zrealizowano wiele konkursów ekologicznych, doposażono Izbę Edukacji Leśnej. Działaniami edukacyj-
nymi objęto ok. 2 938 osób.
 - „Poznajemy zasoby i walory parków narodowych i krajobrazowych na Dolnym Śląsku – IV edycja”, reali-
zowane przez Gminę Dobromierz. Działaniami edukacyjnymi objęto ok. 4 778 osób.
 - Edukacja ekologiczna dzieci, młodzieży i dorosłych mieszkańców Wałbrzycha. Działaniami edukacyjnymi
objęto ok. 100 000 osób. W ramach edukacji ekologicznej Gmina przeprowadziła szereg działań skierowa-
nych zarówno do dzieci, młodzieży jak i dorosłych mieszkańców miasta Wałbrzycha. W ramach zaplano-
wanych działań zrealizowano między innymi: ekopogadanki w szkołach podstawowych i przedszkolach,

- 3 ekokonkursy pn.: „Eko-maskotka”; „Ekologiczna nazwa i logo dla PSZOK w Wałbrzychu” i „Eko-Kabaret”.
- Dofinansowanie edukacji ekologicznej i krajoznawczej w Centrum Edukacji Ekologicznej i Krajoznawstwa „Salamandra” w Myśliborzu prowadzonym przez DZPK we Wrocławiu. W roku 2014 z zajęć edukacyjnych skorzystało 14 597 osób spełniających kryteria kwalifikacyjne Funduszu zgodnie z „Regulaminem udzielania ze środków Wojewódzkiego Funduszu Ochrony Środowiska i Gospodarki Wodnej we Wrocławiu dotacji na realizację programów z zakresu edukacji ekologicznej w ośrodkach edukacyjnych”, w tym: 1 187 przedszkolaków, 6 852 uczniów szkół podstawowych, 4 719 gimnazjalistów, 998 uczniów ze szkół średnich oraz 841 osoby z innych grup zorganizowanych. Edukacja prowadzona była cały rok, zgodnie z przyjętym przez DZPK programem i obejmowała różnorakie formy i metody działań przyrodniczo-edukacyjnych: zajęcia terenowe, laboratoryjne, seminaryjne, komputerowe, plenery artystyczne, itp.
 - Program edukacji ekologicznej przeprowadzony przez Centrum Edukacyjno – Turystyczno – Sportowe w Krośnicach, w którym wzięło udział łącznie 1 048 osób, tj. dzieci i młodzieży z 27 placówek oświatowych z terenu województwa dolnośląskiego. Program zrealizowany został w okresie kwiecień–październik 2014 r. w formie 3-dniowych pobytów grup dzieci i młodzieży szkolnej. Łącznie w programie uczestniczyło 45 grup. Każda z nich wzięła udział w 6 zajęciach (4 warsztatowo – laboratoryjnych i 2 terenowych). Zajęcia poświęcone były promocji Parku Krajobrazowego „Dolina Baryczy”, jego historii oraz występującej w jego granicach fauny i flory, ze szczególnym uwzględnieniem unikatowych Stawów Milickich.
 - Program edukacji ekologicznej zrealizowany na terenie województwa dolnośląskiego przez Fundację Eko-Rozwoju w latach 2013–2014. Udział w nim wzięło ok. 35 000 Dolnoślązaków. W ramach przedmiotowego programu zostały zrealizowane m.in. następujące działania: zorganizowanie na terenie wrocławskich centrów handlowych 4 wystaw edukacyjnych pn. „Zbieraj Elektrośmieci”, organizacja akcji edukacyjnej na terenie miasta Wrocławia pn. „Festyn Zielone Kino” podczas której przeprowadzano warsztaty dla lokalnych szkół oraz wyświetlono filmy nt. elektroodpadów, a także przeprowadzono akcję pn. „Zamień elektro-Odpady na Kulturalne Wypadki”, a efektem jej była zbiórka ok. 2 ton elektroodpadów.
 - Fundacja Ekorozwoju zakończyła realizację zadania pn. „STRAŻNICZY NATURY” – obywatelski monitoring działań administracji publicznej w ochronie przyrody”. Zadanie współfinansowane było z Funduszu dla Organizacji Pozarządowych w ramach Grantu Blokowego Szwajcarsko-Polskiego Programu Współpracy. W ramach zadania m.in. przygotowano zakres merytoryczny i sposób prowadzenia monitoringu informacji publicznej w wybranych JST i Regionalnych Dyrekcjach Ochrony Środowiska w 16 województwach w zakresie publikowania i aktualności informacji o środowisku. Informacje te zostały wykorzystane do sporządzenia raportów dla wszystkich województw. Ponadto przeprowadzono 5 kompleksowych szkoleń „Strażnicy Natury – jak zwiększać dostęp do informacji o środowisku, w których uczestniczyło ponad 90 osób, prowadzono konsultacje przyrodnicze i prawne, rozbudowano i prowadzono stronę internetową oraz zorganizowano konferencję „Strażnicy Natura 2000 – dostęp do informacji i udział społeczny w zapobieganiu i rozwiązywaniu konfliktów przyrodniczych, we współpracy z partnerem z Czech (Stowarzyszenie Arnika) dla 80 osób.
 - Regionalny Związek Pszczelarzy w Jeleniej Górze zrealizował program pn. „XV Międzynarodowe Warsztaty Pszczelarskie Bartnictwo w Sudetach Zachodnich – 2014”, który obejmował m.in. przeprowadzenie 15 lekcji przyrodniczo – pszczelarskich z dziećmi i młodzieżą szkolną oraz zorganizowanie festynu na Placu Piastowskim w Jeleniej Górze w dniach 13–14 września 2014 r. Na festynie oprócz przemarszu pocztów sztandarowych odbyły się targi promocyjne produktów pszczelich i sprzętu pszczelarskiego, występy zespołów artystycznych, konkursy ekologiczne, degustacje różnych gatunków miodu. Była też możliwość obserwacji żywej pszczoły w ulu inhalacyjnym. W programie wzięło udział 1 909 osób. Zadanie zostało zrealizowane w 2014 r., natomiast środki zostaną przekazane w 2015 r. W 2014 roku realizowane były ponadto zadania, których termin zakończenia przewidziany jest w roku następnym:
 - Muzeum Przyrodnicze w Jeleniej Górze realizowało program „Muzeum nauczycielem i propagatorem podnoszenia poziomu wiedzy przyrodniczej i ekologicznej oraz kształtowania proekologicznych postaw społeczeństwa” w ramach którego w 2014 r. m.in.: przeprowadzono cykl prelekcji o tematyce przyrodniczej, konkurs plastyczny dla dzieci i młodzieży pt. „Osobliwości świata przyrody naszego regionu”, zorganizowano siedem wystaw czasowych, wystawę plenerową świeżych grzybów i dwie Karkonoskie Giełdy Mine-ralów, Skał i Skamieniałości, wykonano i udostępniono wystawę stałą „Rogi i poroża”. W roku 2015 planowane jest zakończenie wykonania wystaw stałych „Barwny świat ptaków”, „Niesamowity świat owadów”, „Taki był skarbiec Śląska” i „Naturalny skarbiec Karkonoszy i Kotliny Jeleniogórskiej” oraz „Historia Cieplic, Klasztoru i Uzdrowiska”.

- Nadleśnictwo Świeradów realizowało „Program działalności edukacyjnej Leśnego Kompleksu Promocyjnego „Sudety Zachodnie” w 2014 r.” **Akcje i kampanie edukacyjne**
- Kampania edukacyjna „Legnickie Pole tak naturalnie” – Jarmark ekologiczny – realizowana przez Gminę Legnickie Pole.
- Organizacja XV edycji powiatowego konkursu „Recykling puszek aluminiowych” – realizowany przez Powiat Złotoryjski.
- „Akcja edukacyjna – Ekologia w Mieście w ramach Pracowni Miast”, realizowane przez Gminę Wałbrzych. Działaniami edukacyjnymi objęto ok. 119 000 osób. W ramach zadania w Wałbrzychu zorganizowana została konferencja i warsztaty, na które zaproszeni zostali liderzy lokalnej społeczności oraz eksperci. Jednym z Paneli Konferencji i warsztatów była „Ekologia w Mieście”. Zadanie realizowane było we współpracy z „Gazetą Wyborczą”, która jest inicjatorem Akcji Pracownia Miast (cykl debat a także forum wymiany opinii dla liderów). Podczas spotkań zostają poruszane kwestie zarówno z obszaru biznesu, sportu, jak i edukacji. „Gazeta Wyborcza” zaplanowała, iż cała seria składała się będzie z debat, zlokalizowanych na terenie całej Polski (pierwsze wydarzenie odbyło się 9 czerwca 14 r. w Centrum Kongresowym Politechniki Wrocławskiej i dotyczyło Wrocławia).
- „Edukacja i aktywizacja społeczności gmin zrzeszonych w Związku ZGPD 7 w ramach nowego systemu gospodarki odpadami”, realizowane przez Związek Gmin Powiatu Dzierżoniowskiego ZGPD 7. Działaniami edukacyjnymi objęto ok. 49 000 osób.
- Działanie o charakterze ekologicznym pn. „Odpady – proste zasady”, realizowane przez Gminę Strzegom. Działaniami edukacyjnymi objęto ok. 5 000 osób.
- Edukacja ekologiczna mieszkańców Jedliny-Zdroju, „Nowy system gospodarki odpadami”, realizowane przez Miasto Jedlina – Zdrój. Działaniami edukacyjnymi objęto ok. 4 876 osób.
- Ekologia ponad granicami”, realizowane przez Stowarzyszenie Dolnośląski Instytut Dialogu i Tolerancji w Świdnicy. Działaniami edukacyjnymi objęto ok. 2 050 osób.
- Zbieranie śmieci i konkurs ekologiczny pn. „Święto Ziemi – na brzegu jeziora”, realizowane przez Gminę Walim. Działaniami edukacyjnymi objęto ok. 1 789 osób.
- Akademia Kobiet Zainspirowanych „Ekoistki” – propagowanie postaw ekologicznych, realizowane przez Kobięcanki S.C. Marzena Michalec, Aldona Ziółkowska-Bielewicz w Wałbrzychu. Działaniami edukacyjnymi objęto ok. 1 700 osób.
- Akcja edukacyjna „Cztery pory roku w ekologicznym oku”, realizowane przez Gminę Czarny Bór. Działaniami edukacyjnymi objęto ok. 700 osób.
- Projekt edukacyjny „Młodzi przyjaciele drzew”, realizowane przez Gminę Dzierżoniów. Działaniami edukacyjnymi objęto ok. 580 osób.
- Projekt edukacyjny „Młodzi przyjaciele drzew – Epizod drugi”, realizowane przez Gminę Dzierżoniów. Działaniami edukacyjnymi objęto ok. 580 osób.
- Akcja edukacyjna dla gimnazjalistów „Moja EKOjczyzna”, realizowane przez Gminę Świdnica. Działaniami edukacyjnymi objęto ok. 365 osób.
- „Edukacja ekologiczna, przyrodnicza i krajobrazowa dzieci i młodzieży podczas spotkania integracyjnego”, realizowane przez Stowarzyszenie Komitet Obywatelski Ziemi Kłodzkiej. Działaniami edukacyjnymi objęto ok. 125 osób.
- Od Ekosceptyka do Ekoentuzjasty, czyli dlaczego budować energooszczędnie, realizowanego przez Oddział Terenowy Stowarzyszenia „Wolna Przedsiębiorczość” w Świdnicy. Celem zadania było zwiększenie poziomu świadomości społecznej i uświadomienie korzyści wynikających z budownictwa w standardzie energooszczędnym lub pasywnym poprzez działania edukacyjne i edukacyjno-informacyjne skierowane do ogółu społeczeństwa. Powyższe jest niezbędne dla wypracowania przychylnego odbioru niekonwencjonalnych źródeł energii oraz zwiększenia zaangażowania społeczeństwa w działania podejmowane na rzecz zwiększenia efektywności energetycznej kraju. Grupą docelową były w szczególności osoby fizyczne decydujące się na budowę lub zakup mieszkania w standardzie energooszczędnym lub pasywnym. Działaniami edukacyjnymi objęto ok. 1 501 560 osób.
- Przeprowadzenie kampanii edukacyjnej dotyczącej wprowadzenia selektywnej zbiórki odpadów, realizowane przez Gminę Milicz. W ramach kampanii przekazana została wiedza dotycząca selektywnej zbiórki odpadów oraz właściwego postępowania z odpadami. Dofinansowaniem ze strony WFOSIGW we Wrocławiu zostały objęte następujące działania: wydanie terminarzy dla mieszkańców gminy z informacjami o całorocznym odbiorze odpadów komunalnych, wydanie plakatów nt. zasad segregacji odpadów oraz publikacja 10 artykułów całostronicowych w gazecie o zasięgu lokalnym na tematy związane z nowym prawem odpa-

dowym. Działaniami edukacyjnymi objęto ok. 24 000 mieszkańców Gminy Milicz. W 2014 roku realizowane były ponadto zadania, których termin zakończenia przewidziany jest w roku następnym:

- „Od konsumenta do prosumenta – czyli dlaczego warto wdrożyć inteligentne sieci energetyczne w Polsce”, realizowane przez Oddział Terenowy Stowarzyszenia „Wolna Przedsiębiorczość” w Świdnicy. Działaniami edukacyjnymi objęto ok. 1 618 260 osób. Podstawowym celem projektu jest zwiększenie poziomu świadomości społecznej, a także uzyskanie akceptacji społecznej oraz spowodowanie zmiany zachowań użytkowników w zakresie inteligentnych sieci energetycznych poprzez ukazanie im korzyści z wdrożenia ISE dla środowiska, bezpieczeństwa energetycznego kraju, konsumenta i prosumenta. W ramach projektu zaplanowano szereg działań edukacyjnych, promocyjnych i informacyjnych. Docelowymi odbiorcami projektu jest ogół społeczeństwa – konsumenci energii.
- Ekokreatywni, czyli od pomysłu do wdrożenia, realizowane przez Oddział Terenowy Stowarzyszenia "Wolna Przedsiębiorczość" w Świdnicy. Działaniami edukacyjnymi objęto ok. 1 231 900 osób. Głównym celem zadania jest podnoszenie poziomu świadomości i wiedzy odnośnie innowacji w ochronie środowiska. W ramach zadania zaplanowano m.in. przeprowadzenie szkoleń i warsztatów w systemie tradycyjnym oraz on-line, zapewniających dyfuzję wiedzy w zakresie tworzenia i wdrażania innowacji – technicznych i pozatechnicznych, nowych produktów i usług, konferencję otwierającą, debatę medialną, webinaria, kampanie promocyjne w internecie i mediach. W ramach zadania pokazywany jest wpływ eko-innowacji na rozwój gospodarki z uwzględnieniem m.in. osób fizycznych (gospodarstw domowych). Realizacja zadania ma umożliwić nie tylko wzrost świadomości odnośnie znaczenia eko-innowacji w ochronie środowiska, ale także wzrost wiedzy, która wykorzystana będzie mogła być bezpośrednio do tworzenia nowych ekologicznych rozwiązań i ich wdrażania. **Warsztaty/szkolenia**
- Karkonoski Park Narodowy w Jeleniej Górze zakończył realizację projekt pn. „Wspólna edukacja pracowników Dyrekcji KRNAP i KPN” w ramach Programu Operacyjnego Współpracy Transgranicznej Republika Czeska – Rzeczpospolita Polska 2007–2013. **Media informacyjne** W 2014 r. Fundusz po raz kolejny ogłosił konkurs wyboru wniosków na dofinansowanie zadań pn. „Rozwój świadomości ekologicznej mieszkańców Dolnego Śląska poprzez media informacyjne – Zielony Rozwój Gospodarki”. Konkurs rozstrzygany był w następujących kategoriach i formach działania:

Tabela 7 Kategorie beneficjentów w konkursie „Rozwój świadomości ekologicznej mieszkańców Dolnego Śląska poprzez media informacyjne – Zielony Rozwój Gospodarki”

Tematyka : „Zielony rozwój gospodarki”	
Forma działania	KATEGORIA
I. Forma fabularyzowana/dokumentalna II. Reportaż III. Inne formy	TELEWIZJA / RADIO
I. Cykl artykułów.	PRASA

KATEGORIA - TELEWIZJA	
Polskie Radio Regionalna Rozgłośnia we Wrocławiu Radio Wrocław - Spółka Akcyjna, ul. Karkonoska 10, 53-015 Wrocław	<i>„Ekologiczny Alfabet”</i>
TeDe – Office Violetta Jakrzewska - Szafrąńska, ul. Wiślańska 2/16, 54-152 Wrocław	<i>„Zazieleniaj dl.”</i>
Agencja Reklamy i Promocji "DAMI" Sp. z o.o., ul. Kilińskiego 4 58-500 Jeleniej Górze	<i>„Zielone światło”</i>
Przedsiębiorstwo Wielobranżowe "ZOOM" ul. Staszica 16, 58-100 Świdnica	<i>„Nie bądź zielony! Zielona gospodarka nadchodzi”</i>
FF MEDIA Wioletta Wojciechowska – Rybczyńska ul. Mennicka 1/3, 58-100 Świdnica	<i>„Dobre praktyki w odpowiedzialnym biznesie”</i>
Legnicka TV DAMI Sp. z o.o. ul. Zielona 13 of, 59-220 Legnica	<i>„Rozwój świadomości ekologicznej mieszkańców Dolnego Śląska poprzez media informacyjne” – Zielony rozwój gospodarki”</i>
KATEGORIA - RADIO	
Polskie Radio Regionalna Rozgłośnia we Wrocławiu Radio Wrocław - Spółka Akcyjna, ul. Karkonoska 10, 53-015 Wrocław	<i>„Zielony Alfabet”</i>
Polskie Centrum Edukacji, Promocji Produktów i Urządzeń Ekologicznych Stowarzyszenie Ekonatura ul. Narciarska 31, 51-515 Wrocław	<i>„Rozwój świadomości ekologicznej mieszkańców Dolnego Śląska poprzez media informacyjne” – Zielony rozwój gospodarki”</i>
KATEGORIA - PRASA	
INTERGOL Paweł Golak, ul. Podjazdowa 12/1 57-400 Nowa Ruda	<i>„Zielony rozwój gospodarki-rośnie świadomość mieszkańców Oławy, Kłodzka, ale i całego Dolnego Śląska”</i>
Dolnośląskie Forum Integracyjne, ul. Odolanowska 11, 51-219 Wrocław	<i>„Cykl artykułów green economy na łamach Gazety Wyborczej”</i>

Zadania realizowane w ramach konkursu wyboru wniosków na dofinansowanie zadań pn. „Rozwój świadomości ekologicznej mieszkańców Dolnego Śląska poprzez media informacyjne – Zielony Rozwój Gospodarki”:
W ramach KATEGORII – TELEWIZJA:

- Tede Office Jakrzewska-Szafrąńska Violetta – wyemitowanie na antenie TVP Wrocław cyklu 3 reportaży telewizyjnych pn. „Zazieleniaj dl.”
- Polskie Radio Regionalna Rozgłośnia we Wrocławiu Radio Wrocław – Spółka Akcyjna – wyprodukowano i wyemitowano na antenie TVP Wrocław cykl 8 audycji telewizyjnych pn. „Ekologiczny Alfabet”, trwających około 13 minut. 2 audycje zostaną wyemitowane w roku 2015.

W ramach KATEGORII – RADIO:

- Polskie Radio Regionalna Rozgłośnia we Wrocławiu Radio Wrocław – Spółka Akcyjna – wyprodukowano i wyemitowano na antenie Radia Wrocław cykl 10 audycji radiowych pt. „Zielony Alfabet” trwających od 6 do 8 minut.

W ramach KATEGORII – PRASA:

- Artykuły nie ukazały się do końca roku i zadania będą kontynuowane w roku 2015. W 2014 roku realizowane były ponadto zadania, których termin zakończenia przewidziany jest w roku następnym:
- „Zielony Rozwój Gospodarki – rośnie świadomość mieszkańców Oławy, Kłodzka, ale i całego Dolnego Śląska”, realizowane przez Firmę INTERGOL Paweł Golak. Działaniami edukacyjnymi objętych zostanie ok. 75 000 osób.
- „Rozwój świadomości ekologicznej mieszkańców Dolnego Śląska poprzez media informacyjne. Dobre praktyki w odpowiedzialnym biznesie. Zadanie realizowane jest przez Firmę FM MEDIA Wioletta Wojciechowska – Rybczyńska. Działaniami edukacyjnymi objętych zostanie ok. 490 000 osób.

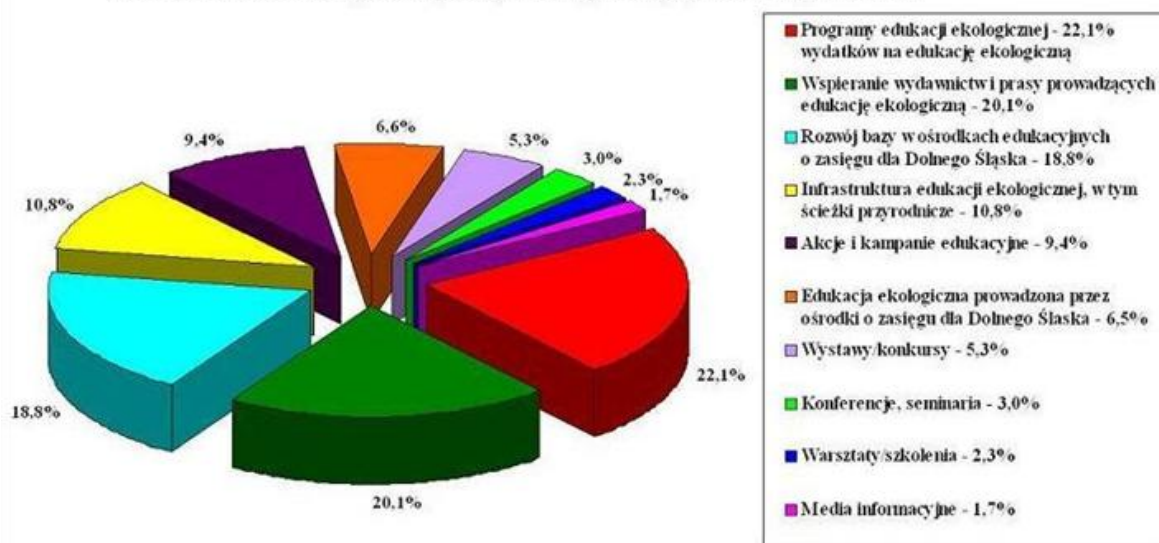
Wystawy/konkursy

- Konkursy ekologiczne dla dzieci i młodzieży pt. „Ochrona przyrody w Polsce”, „Bądźmy przyjaciółmi przyrody”, „Czyste Góry” oraz „Przegląd Piosenki Ekologicznej i Turystycznej” przeprowadzone przez Okręg Ligi Ochrony Przyrody w Jeleniej Górze, w których łącznie wzięło udział 3 633 dzieci ze szkół podstawowych i gimnazjalnych regionu jeleniogórskiego.
- Stowarzyszenie Gmin Polskich Euroregionu Nysa w Jeleniej Górze zorganizowało VI/X Dolnośląski Konkurs Bezpieczeństwa dla dzieci i młodzieży „Uczę się bezpiecznie żyć”. W półfinałach i finale konkursu wzięło udział 949 dzieci z terenu całego województwa dolnośląskiego.
- Konkurs przyrodniczo – ekologiczny pn. „Jestem znawcą przyrody”, realizowane przez Gminę Piława Górna. Działaniami edukacyjnymi objętych zostało ok. 100 osób.
- XXIX Olimpiada Wiedzy Ekologicznej zorganizowana przez Ligę Ochrony Przyrody Okręg we Wrocławiu. W etapie szkolnym XXIX OWE wzięło udział 2 792 uczniów ze 102 szkół. Do etapu wojewódzkiego zarejestrowało się 112 uczniów z 51 szkół. Ostatecznie z etapu wojewódzkiego wyłoniono 7 laureatów, którzy wzięli udział w etapie centralnym Olimpiady, który odbył się w dniach 6–8 czerwca 2014 r.
- XIII edycja ponadregionalnego konkursu dla uczniów szkół gimnazjalnych z terenów parków krajobrazowych Polski pt. „Poznajemy Parki Krajobrazowe Polski” zorganizowana przez Dolnośląski Zespół Parków Krajobrazowych. W etapie szkolnym udział wzięło 1450 uczniów z 48 gimnazjów z terenu 37 gmin. Do etapu wojewódzkiego zakwalifikowało się 12 czteroosobowych drużyn. Zwycięska drużyna z Gimnazjum nr 5 w Bielawie (Park Krajobrazowy Gór Sowich) reprezentowała województwo dolnośląskie na etapie ogólnopolskim konkursu, zorganizowanym przez Pomorski Zespół Parków Krajobrazowych w dniu 26 maja 2014 r. w Gdańsku.

Konferencje/seminaria

- Karkonoski Park Narodowy w Jeleniej Górze zorganizował konferencję naukową z okazji 55-lecia KPN pn. „25 lat po klęsce ekologicznej w Karkonoszach i Górach Izerskich – obawy a rzeczywistość”, która odbyła się w dniach 16-18 stycznia 2014 r. w Filharmonii Dolnośląskiej w Jeleniej Górze i w Hotelu Artus w Karpaczu. Materiały pokonferencyjne zostaną wydane do 31 stycznia 2015 r.
- Uniwersytet Ekonomiczny we Wrocławiu zorganizował dwie konferencje naukowe:
 - V Ogólnopolską Konferencję pn. „Zrównoważony rozwój organizacji”, która odbyła się w dniach 16–18 czerwca 2014 r. w Karpaczu. Materiały pokonferencyjne zostaną wydane do końca marca 2015 r.
 - II Konferencję Młodych Naukowców pt. „Współczesne uwarunkowania zarządzania środowiskiem”, która odbyła się w dniach 6–7 listopada 2014 r. w Karpaczu. Materiały pokonferencyjne zostaną wydane do końca marca 2015 r.
- Dolnośląski Klub Ekologiczny zorganizował konferencja nt. „Skażenie powietrza w Nowej Rudzie – szansa na zmianę?” Celem konferencji było zwiększenie wiedzy na temat możliwości obniżenia niskiej emisji, a w dalszej konsekwencji zainicjowanie działań obniżających skażenie powietrza. W konferencji wzięło udział 90 osób, mieszkańców Nowej Rudy, a także przedstawiciele samorządów i instytucji związanych z ochroną środowiska. W ramach zadania wydano 500 egz. materiałów pokonferencyjnych.

Dofinansowanie przez WFOŚiGW we Wrocławiu w 2014 r.
zadań z zakresu edukacji ekologicznej - według rodzaju prowadzonych działań



Wspieranie wydawnictw i prasy prowadzących edukację ekologiczną

- Muzeum Przyrodnicze w Jeleniej Górze wydało tom 17 „Przyrody Sudetów” w nakładzie 1000 egz.
- Karkonoski Park Narodowy w Jeleniej Górze wydał:
 - książkę „Natura 2000 w Karkonoszach” w nakładzie 3 000 egz.,
 - książkę „Ptasie Wrota czyli migracje ptaków w Karkonoszach” w nakładzie 3 000 egz.,
 - książkę „Karkonoski Park Narodowy „ w nakładzie 3 000 egz.
 - publikację multimedialną „Karkonoską Symfonię Pogody” w nakładzie 2 000 egz.,
 - książkę „Przemiany krajobrazu leśnego KPN w okresie ostatnich kilkudziesięciu lat” w nakładzie 3 000 egz.,
 - dodrukował monografię pt. „Przyroda Karkonoskiego Parku Narodowego” w nakładzie 1 000 egz.
- Dolnośląski Zespół Parków Krajobrazowych we Wrocławiu wydał:
 - planszową grę edukacyjną pt. „Tropem rodziny popielcowatych” w nakładzie 500 egz.,
 - planszową grę edukacyjną pt. „Rok z życia żaby” w nakładzie 300 egz.,
 - planszową grę edukacyjną pt. „Gdzie lećisz?” w nakładzie 300 egz.,
 - 8 rodzajów ulotek nt. najciekawszych turystycznie miejsc w Parkach Krajobrazowych w łącznym nakładzie 13 000 egz.
 - foldery nt. 12 parków krajobrazowych Dolnego Śląska w nakładzie 12 000 egz.,
 - folder nt. Rudawskiego Parki Krajobrazowego i Parku Krajobrazowego Doliny Bobru w nakładzie 2 000 egz.,
 - przewodnik geologiczny po ścieżce dydaktycznej pt. „Naturalni rzeźbiarze powierzchni Ziemi – przyrodnicza ścieżka edukacyjna Wąwóz Myśluborski w Parku Krajobrazowym Chelmy” w nakładzie 1 000 egz.,
 - przewodnik nt. ścieżek dydaktycznych na terenie Parku Krajobrazowego Doliny Baryczy pt. „Ścieżki przyrodniczo-dydaktyczne w Parku Krajobrazowym Doliny Baryczy” w nakładzie 1 000 egz.,
 - przewodnik po ścieżce dydaktycznej w Parku Krajobrazowym Sudetów Wałbrzyskich pt. „Masyw Dzikowca i Lesistej Wlk.” w nakładzie 2 000 egz.
- Towarzystwo Ochrony Przyrody i Krajobrazu TOPiK w Zgorzelcu wydało:
 - album pn. „Przyroda Borów Dolnośląskich” w nakładzie 1 500 egz.,
 - mapę przyrodniczo-krajobrazową „Trakt Małych Wulkanów” w nakładzie 2 000 egz.,
 - 14 rodzajów ulotek prezentujących gatunki bezkręgowców i kręgowców spotykanych na obszarach Natura 2000 w łącznym nakładzie 14 000 egz. (po 1 000 egz. każda).
- Zarząd Okręgu Ligi Ochrony Przyrody w Jeleniej Górze wydał publikację pn. „40 lat edukacji ekologicznej na Rajdzie Kuratorka (1975–2014) w nakładzie 200 egz.
- ZOO Wrocław Spółka z o.o. wydała album fotograficzny pt. „ODRA” prezentujący walory przyrodnicze rzeki Odry w nakładzie 2 000 egzemplarzy.
- Powiat Oławski wydał przez publikację przyrodniczą „Przyroda Powiatu Oławskiego” w nakładzie 2 000 egzemplarzy.

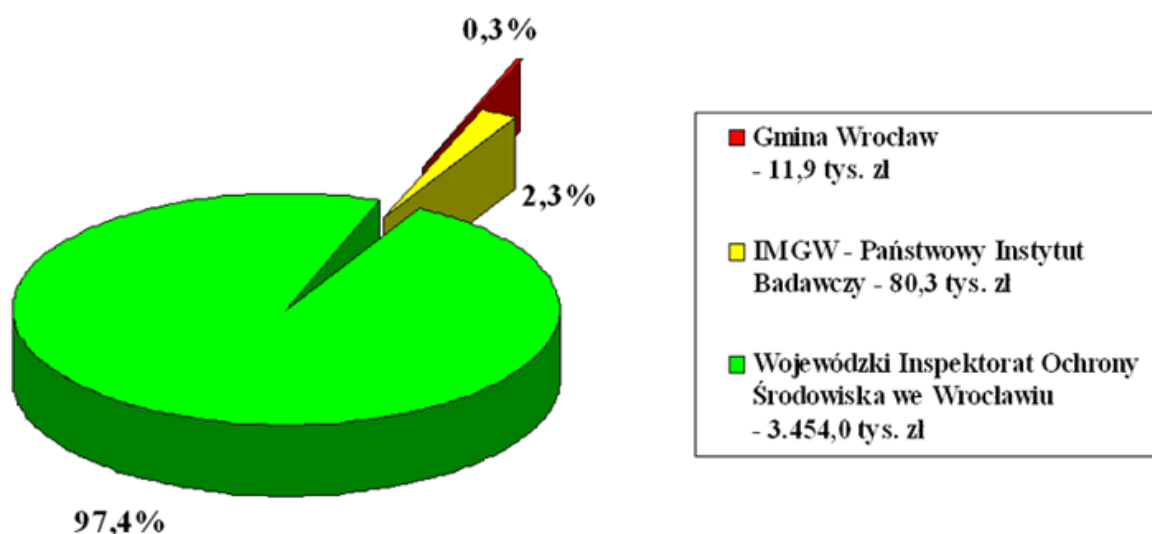
- Polski Klub Ekologiczny Okręg Dolnośląski wydał 6 numerów dwumiesięcznika „Zielona Planeta” w nakładzie 1 500 egz.
- WIOŚ we Wrocławiu wydał publikację pt. „Stan środowiska Dolnego Śląska” w nakładzie 1500 egzemplarzy w języku polskim oraz 500 egzemplarzy w języku angielskim.
- WIOŚ we Wrocławiu wydał „Raport o stanie środowiska w województwie dolnośląskim w 2013 r.” w nakładzie 1 000 egzemplarzy płyty CD. W 2014 roku realizowane było ponadto zadanie, którego termin zakończenia przewidziany jest w roku następnym:
- Naturalne piękno Ziemi Wałbrzyskiej – trzyczęściowy przewodnik: „Rośliny Ziemi Wałbrzyskiej” oraz „Skały i minerały Ziemi Wałbrzyskiej” – przygotowanie, wydruk i rozpowszechnienie, realizowane przez Powiat Wałbrzyski (przewidziany nakład – 1000 egz.).

Prenumerata czasopism W 2014 r. Fundusz ogłosił konkurs pn. „Prenumerata czasopism ekologicznych dla szkół i ośrodków edukacyjnych na terenie województwa dolnośląskiego”. W ramach konkursu w roku szkolnym 2014/2015 Fundusz dofinansowuje prenumeratę czasopism do szkół podstawowych, gimnazjalnych i ponadgimnazjalnych obejmujących: Aura – 138 szkół, Biologia w szkole – 322 szkoły, Edukacja biologiczna i środowiskowa – 193 szkoły, Eko i My – 155 szkół, Ekonatura – 207 szkół, Głos przyrody – 250 szkół, Mini-LO – 104 szkoły, Przyroda Polska – 396 szkół, Salamandra – 208 szkół, Zielona Liga 49 szkół. Ponadto Fundusz dofinansowuje prenumeratę wszystkich czasopism do 15 ośrodków edukacyjnych działających na terenie województwa dolnośląskiego.

Inne zadania edukacyjne

- W wyniku rozstrzygnięcia konkursu pn. „Rozwój świadomości ekologicznej mieszkańców Dolnego Śląska poprzez media informacyjne – Zielony Rozwój Gospodarki” w 2014 r. rozpoczęto realizację zadania: Produkcja i emisja cyklu 7 reportaży pn. „Zielone Światło” przez Agencję Reklamy i Promocji „DAMI” Spółkę z o.o. w Jeleniej Górze. **4.4. Monitoring środowiska** Z zakresu monitoringu środowiska Fundusz rozpatrzył w 2014 r. 6 wniosków, z których 5 zostało rozpatrzonych pozytywnie przez Zarząd i Radę Nadzorczą, a 1 nie spełniał obowiązujących w Funduszu „Kryteriów ...” i „Zasad ...”. W ciągu roku w trakcie realizacji znajdowało się 9 zadań. Fundusz wydatkował w 2014 r. środki na dofinansowanie 7 zadań. Na zadania z dziedziny monitoringu środowiska Fundusz wydatkował 3 546,1 tys. zł, co stanowiło 1,2% całości wszystkich wydatków statutowych, 100,0% stanowiły dotacje. Na realizację 6 zadań kontynuowanych Fundusz posiada zobowiązania na lata następne na kwotę 720,0 tys. zł w formie dotacji, wynikające z zawartych umów. (0,3% wszystkich zobowiązań).

Dofinansowanie przez WFOŚiGW we Wrocławiu w 2014 r. zadań z zakresu monitoringu środowiska



W 2014 roku Fundusz dofinansował:

- Badania monitoringowe środowiska na terenie województwa dolnośląskiego prowadzone przez Wojewódzki Inspektorat Ochrony Środowiska we Wrocławiu. W ramach badań wykonano 40 454 oznaczenia fizykochemiczne powietrza, 28 910 oznaczeń fizykochemicznych wód powierzchniowych, 3 147 oznaczeń fizykochemicznych wód podziemnych, 1 620 oznaczeń fizykochemiczne gleb oraz pomiary hałasu w 54 punktach pomiarowych i pomiary promieniowania elektromagnetycznego w 45 punktach pomiarowych, realizując tym samym założenia „Programu Państwowego Monitoringu Środowiska województwa dolnośląskiego na lata 2013–2015” i Aneksu nr 1 do ww. programu.
 - Doposażenie Wojewódzkiego Inspektoratu Ochrony Środowiska we Wrocławiu w sprzęt laboratoryjny. W ramach zadania zakupiono: chromatograf gazowy ze spektrometrem mas, detektorem ECD i podajnikiem Headspace oraz chromatograf gazowy z detektorami NPD i ECD umożliwiające wykonywanie badań związków organicznych wymienionych w Ramowej Dyrektywie Wodnej jako tzw. związki priorytetowe (środki ochrony roślin, BTX, etery, węglowodory chlorowane, ftalany, chlorobenzeny, alkilofenole, chloroalkany, czy związki cynoorganiczne), analizator BTX pozwalający na ciągły pomiar benzenu w powietrzu atmosferycznym, kontener ze stacją meteo, 2 stacje meteo z wzorcowaniem, 2 mierniki hałasu oraz przystawkę do generacji wodorków do spektrometru absorpcji atomowej. Zakupiony sprzęt dostarczony został do pracowni Laboratorium WIOŚ we Wrocławiu i Jeleniej Górze.
 - Zadanie Gminy Wrocław dotyczące opracowania programu ochrony środowiska przed hałasem oraz mapy akustycznej dla miasta Wrocławia. Zadanie zakończono a program został przyjęty Uchwałą Rady Miejskiej Wrocławia nr L/1252/13 z dnia 28 listopada 2013 r. Efektem zadania jest opracowany program ochrony środowiska przed hałasem oraz mapa akustyczna identyfikująca obszary, na których hałas przekracza poziomy dopuszczalny, co w efekcie dało podstawę do konstruowania działań naprawczych w środowisku. W ramach zadania rozpoczęto także budowę systemu monitoringu hałasu we Wrocławiu instalując dwie stacje monitorujące hałas, natężenie ruchu, prędkość pojazdów i warunki atmosferyczne w następujących lokalizacjach: ul. Marszałka Józefa Piłsudskiego oraz pl. Grunwaldzki. Mapę akustyczną Wrocławia wraz z częścią opisową udostępniono w Systemie Informacji Przestrzennej. W 2015 roku kontynuowane będą 3 zadania realizowane przez IMGW PIB Oddział we Wrocławiu, a dofinansowane w ramach Programu Operacyjnego Współpracy Transgranicznej Polska – Saksonia 2007 — 2013 (PO WT SN-PL 2007 — 2013). Wszystkie trzy zadania: SANAERO, KLAPS i NEYMO realizowane są we współpracy z partnerami niemieckimi i polegają na prowadzeniu badań w obszarze przygranicznym. Tematyka badań obejmuje: monitoring i zarządzanie zasobami wodnymi w zlewniach przygranicznych w obliczu zmian klimatycznych – NEYMO oraz zmiany klimatu, zanieczyszczenia powietrza i przekroczenia ładunków krytycznych w regionie granicznym Polska – Saksonia – KLAPS. W 2015 roku kontynuowane będą także 2 zadania realizowane przez WIOŚ we Wrocławiu, a polegające na wykonaniu matematycznego modelowania jakości powietrza w województwie dolnośląskim na potrzeby rocznych ocen jakości powietrza za lata 2013–2015 oraz na opracowaniu systemu prognoz krótkoterminowych jakości powietrza, który wykorzystując codzienne numeryczne prognozy meteorologiczne oraz prognozy emisji dostarczać będzie informacji o przewidywanych poziomach stężeń zanieczyszczeń na całym obszarze województwa na 3 kolejne dni. Oba zadania odpowiadają na wymagania stawiane przez dyrektywę Parlamentu Europejskiego i Rady 2008/50/WE z dnia 21 maja 2008 r. w sprawie jakości powietrza i czystszej powietrza dla Europy.
- 4.5. Zapobieganie i likwidacja poważnych awarii i ich skutków** Fundusz rozpatrzył w 2014 r. 17 wniosków z dziedziny zapobieganie i likwidacja poważnych awarii i ich skutków, z których 15 zostało pozytywnie rozpatrzonych przez Zarząd i Radę Nadzorczą, 1 nie spełniał obowiązujących w Funduszu „Kryteriów ...” i „Zasad...”, a 1 został wycofany przez wnioskodawcę. W ciągu roku w trakcie realizacji znajdowało się 17 zadań, z których wszystkie uzyskały dofinansowanie Funduszu. Na zadania z zakresu zapobieganie i likwidacja poważnych awarii i ich skutków Fundusz wydatkował 2 257,6 tys. zł, tj. 0,8% wydatków statutowych, w tym 2 096,0 tys. zł w formie dotacji, tj. 92,8% oraz 161,6 tys. zł w formie pożyczki, tj. 7,2%. Fundusz nie posiada zobowiązań wynikających z zawartych umów na realizację zadań kontynuowanych z tej dziedziny na lata następne. Wojewódzki Fundusz zawarł porozumienie oraz umowy w sprawie dofinansowania zadań związanych z likwidacją zagrożeń środowiska podczas zdarzeń nadzwyczajnych przez jednostki ochrony przeciwpożarowej z terenu województwa dolnośląskiego na łączną kwotę 2 060,0 tys. zł, w tym z:
- Komendą Wojewódzką Państwowej Straży Pożarnej we Wrocławiu (w dniu 12 marca 2014 r.), zobowiązując się do przeznaczenia na objęty odrębnymi umowami cel dotacji w wysokości 1 200,0 tys. zł,
 - Zarządem Oddziału Wojewódzkiego Związku Ochotniczych Straży Pożarnych Rzeczypospolitej Polskiej Województwa Dolnośląskiego (w dniu 4 kwietnia 2014 r. oraz aneksem nr 1.), zobowiązując się do

przeznaczenia na objęty porozumieniem cel dotacji w wysokości 860,0 tys. zł. Ogółem w 2014 r. w ramach porozumień dofinansowano zakup 16 samochodów pożarniczych, w tym na potrzeby:

- Ochotniczych Straży Pożarnych w: Janowicach Wielkich, Marciszowie, Jaczowie, Sokołowcu, Wińsku, Międzyborzu, Miękinii, Marcinowie, Mioszowie, Ścinawce Średniej, Wysocku, Platerówce,
- Komendy Wojewódzkiej Państwowej Straży Pożarnej we Wrocławiu (4 samochody).

4.6. Inne zadania Fundusz rozpatrzył w 2014 r. 18 wniosków dotyczących innych zadań ochrony środowiska (w tym 16 dotyczących dofinansowania zadań z zakresu profilaktyki zdrowotnej), z których 15 zostało pozytywnie rozpatrzonych przez Zarząd i Radę Nadzorczą, 2 nie spełniały obowiązujących w Funduszu „Kryteriów ...” i „Zasad ...”, a 1 został wycofany przez wnioskodawcę. W ciągu roku w trakcie realizacji znajdowało się 20 zadań, z których 19 uzyskało dofinansowanie Funduszu. Dofinansowanie w ciągu roku wyniosło łącznie 40 344,9 tys. zł, co stanowiło 14,0% wydatków statutowych, w tym w formie dotacji 2 046,7 tys. zł, tj. 5,1% oraz w formie pożyczki 38 298,2 tys. zł, tj. 94,9%. Na realizację 4 zadań kontynuowanych Fundusz posiada zobowiązania na lata następne wynikające z zawartych umów na kwotę 11 093,3 tys. zł (4,0% wszystkich zobowiązań), w tym w formie dotacji w kwocie 2 742,8 tys. zł oraz w formie pożyczki 8 350,5 tys. zł. W ramach innych zadań Fundusz wspomógł zadania obejmujące: **Profilaktykę zdrowotną** W 2014 r. profilaktyką zdrowotną objęto 2 088 dzieci zamieszkujących na terenach, na których występują przekroczenia norm zanieczyszczeń środowiska, tj w miastach: Legnica, Wrocław, Wałbrzych, Polkowice, Szczawno Zdrój, Nowa Ruda. Organizatorami profilaktyki byli m.in.:

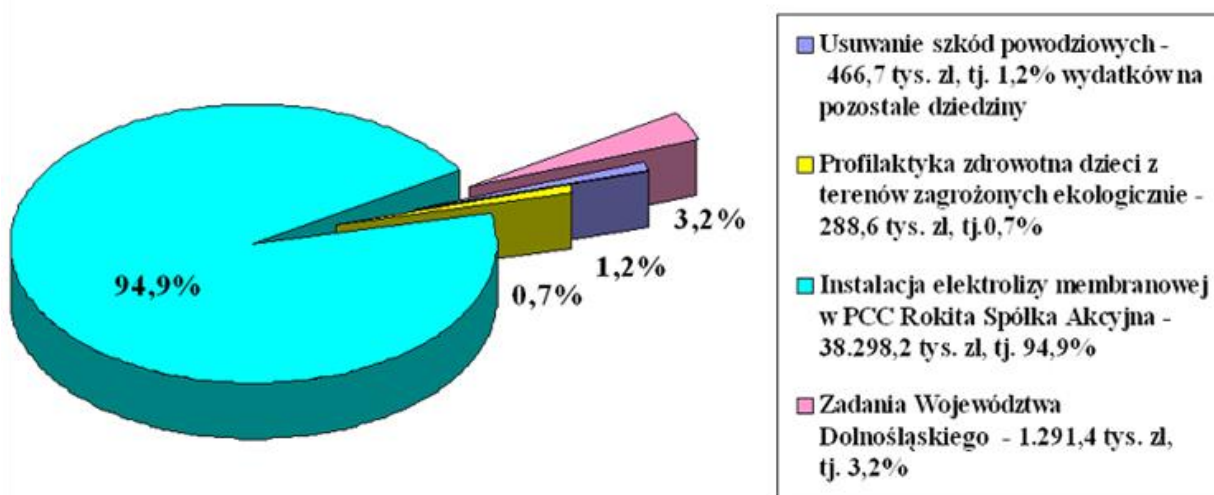
- Stowarzyszenie Żyj Kolorowo! – dla 234 dzieci,
- Fundacja Hobbit – 432 dzieci,
- Fundacja Kierunek Przygoda – 231 dzieci,
- Towarzystwo Przyjaciół Dzieci Oddział Okręgowy we Wrocławiu – 386 dzieci,
- "Oświata" Spółdzielnia Pracy we Wrocławiu – 187 dzieci,
- Towarzystwo Przyjaciół Dzieci Oddział Dolnośląski – 255 dzieci,
- Caritas Diecezji Legnickiej – 67 dzieci. Profilaktyka prowadzona była m.in. w miastach: Ustronie Morskie, Łazy, Międzyzdroje, Darłowo, Karpacz, Szklarska Poręba.

Usuwanie skutków powodzi

W 2014 r. usuwano szkody powodziowe w ramach przedsięwzięć:

- „Remont kolektora kanalizacji sanitarnej o średnicy 500, o długości 800m w miejscowości Sobótka od ul. Malinowej do ul. Czystej uszkodzonego w wyniku czerwcowej powodzi” zadanie realizowane przez Gminę Sobótka – zakończone w 2014 r.,
- „Utylizacja odpadów popowodziowych z zalanych terenów Gminy Bogatynia” – zadanie będzie kontynuowane w 2015 r.

Dofinansowanie WFOŚiGW we Wrocławiu do realizowanych w 2014 r. innych zadań z zakresu ochrony środowiska



Zadania Województwa Dolnośląskiego

W 2014 roku Fundusz dofinansował opracowanie dwóch dokumentów istotnych dla ochrony środowiska w województwie dolnośląskim, a mianowicie: „Program ochrony środowiska przed hałasem dla województwa dolnośląskiego”, który został przyjęty Uchwałą Sejmiku Województwa Dolnośląskiego nr LI/1832/14 z dnia 26 czerwca 2014 r. oraz aktualizację „Programu ochrony powietrza dla województwa dolnośląskiego”, który został przyjęty Uchwałą Sejmiku Województwa Dolnośląskiego nr XLVI/ /1544/14 z dnia 12 lutego 2014 r. Oprócz tego w roku 2015 kontynuowane będzie zadanie realizowane od 2012 roku, polegające na wsparciu Marszałka Województwa Dolnośląskiego w wypełnianiu ustawowego obowiązku w zakresie rejestracji, windykacji i kontroli wniesionych przez płatników wpłat z tytułu opłat za korzystanie ze środowiska i opłat produktowych oraz ich redystrybucji na fundusze ochrony środowiska różnych szczebli. Zadanie polega na zakupie licencji na korzystanie z systemów informatycznych („Wojewódzki Bank Zanieczyszczeń Środowiska” oraz moduł księgowy „Fundusz Pro”) na lata 2012–2013 oraz szkoleniach specjalistycznych dla pracowników Wydziału Ochrony Środowiska Urzędu Marszałkowskiego w latach 2012–2015.

Inne wybrane zadania

Fundusz udzielił w 2014 r. dofinansowania m.in. na duże zadanie, którego realizacja nie została jeszcze ukończona:

- „Instalacja elektrolizy membranowej” realizowane przez PCC Rokita Spółka Akcyjna.

Nagrody za osiągnięcia w ochronie środowiska

Fundusz ufundował w 2014 r. nagrody finansowe za osiągnięcia w zakresie ochrony środowiska w wysokości 15,5 tys. zł:

- 3,5 tys. zł otrzymał Albin Marciniak (osoba fizyczna), organizator akcji „Czyste Góry, Czyste Szlaki” – na wniosek Marszałka Województwa Dolnośląskiego za przeprowadzenie inicjatywy edukacyjno-ekologicznej na Dolnym Śląsku polegającej na wysprzątaniu szlaków górskich na terenie Karkonoskiego Parku Narodowego i Parku Narodowego Gór Stołowych,
- 2,0 tys. zł otrzymał Uniwersytet Wrocławski za konkurs „Nasz zaśmiecony świat”,
- 2,5 tys. zł otrzymało Stowarzyszenie „Dolina Świekotki” – na organizację i zakup nagród „Tygodnika Czystości Wód w Dolinie Świekotki” (Dział EE) Stowarzyszenia Extreme Horse Riders,
- 2,0 tys. zł otrzymał Zespół Placówek Specjalnych – na organizację i zakup nagród IV Regionalnego Konkursu Ekologicznego pt. „Ekologiczna Torba” (Dział EE),
- 2,0 tys. zł otrzymała Parafia pw. Podwyższenia Krzyża Świętego – na ufundowanie nagród w konkursie „Mój leśny eko-przyjaciel” (Dział EE),
- 1,5 tys. zł otrzymał Extreme Horse Riders – za działalność na rzecz ochrony środowiska i gospodarki wodnej (Dział EE),
- 2,0 tys. zł otrzymał Związek Pszczelarzy Ziemi Legnickiej – nagrody w konkursie na „Wzorową Pasiekę” i „Wzorowe Gospodarstwo Pasieczne” Dolnego Śląska (Dział EE).

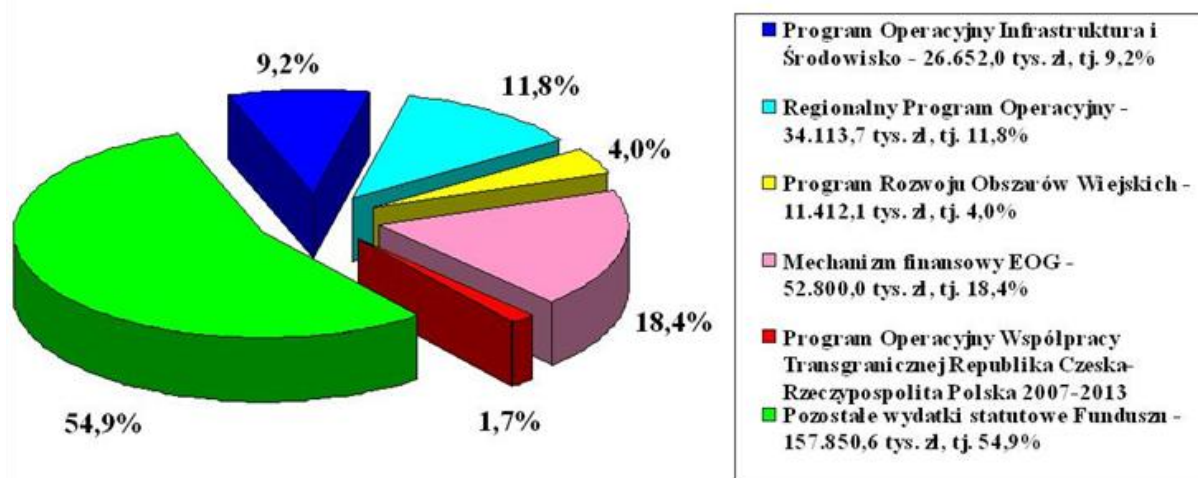
5. Udział Funduszu w absorpcji środków pomocowych z Unii Europejskiej Dokonując wyboru zadań do dofinansowania Fundusz traktował priorytetowo dofinansowanie zadań realizowanych z udziałem bezwrotnych środków Unii Europejskiej, których wykonanie przyczynia się do wypełnienia wymagań określonych w dyrektywach Wspólnoty Europejskiej w obszarze „środowisko”, wdrożonych do prawa krajowego. Fundusz wypłacił w 2014 r. na wsparcie zadań realizowanych w ramach funkcjonujących programów pomocowych 129 835,0 tys. zł, tj. 45,1% środków wypłaconych na realizację wszystkich zadań statutowych. Środki te przekazane zostały na:

- 41 zadań znajdujących się w trakcie realizacji – 129 756,5 tys. zł,
- 14 zadań zakończonych z podpisanymi umowami na dopłatę do kredytów bankowych – 78,5 tys. zł. Na dofinansowanie zadań według poszczególnych programów Fundusz wypłacił:
 - 1) Program Rozwoju Obszarów Wiejskich – 11 412,1 tys. zł
 - 2) Mechanizm Finansowy Europejskiego Obszaru Gospodarczego (EOG) – 52 800,0 tys. zł,
 - 3) Regionalny Program Operacyjny – 34 113,7 tys. zł,
 - 4) Program Operacyjny Infrastruktura i Środowisko – 26 652,0 tys. zł,
 - 5) Program Operacyjny Współpracy Transgranicznej Republika Czeska– Rzeczypospolita Polska 2007–2013 – 4 857,2 tys. zł. Porównanie udziału Funduszu w absorpcji środków pomocowych z Unii Europejskiej w latach 2012–2014 przedstawia tabela 8.

Tabela 8 Udział Funduszu w absorpcji środków pomocowych z Unii Europejskiej w latach 2012-2014

Lp.	Forma dofinansowania	Rok 2012				Rok 2013				Rok 2014			
		Ogółem	Dotacje i dopłaty	Pożyczki na zachowanie płynności finansowej	% wydatków statutowych	Ogółem	Dotacje i dopłaty	Pożyczki na zachowanie płynności finansowej	% wydatków statutowych	Ogółem	Dotacje i dopłaty	Pożyczki na zachowanie płynności finansowej	% wydatków statutowych
1	2	3	4	4	6	7	8	9	10	11	12	13	14
wydatki statutowe Funduszu													
	Ogółem	186 740,3	45 902,0	140 838,3	100	154 010,2	38 817,0	115 193,2	100	287 685,6	41 134,0	246 551,6	100,0
w tym dofinansowanie zadań realizowanych przy udziale środków pomocowych													
1	POIS	34 711,2	0,0	34 711,2	18,6	7 195,9	0,0	7 195,9	4,7	26 652,0	1 003,4	25 048,6	9,2
2	RPO	31 010,4	148,8	30 861,6	16,6	9 144,6	2 317,9	6 826,6	5,9	34 113,7	7 183,6	26 930,1	11,3
3	PROW	16 526,3	146,5	16 379,9	8,8	23 437,1	66,7	23 370,4	15,2	11 412,1	683,7	10 728,4	4,0
4	Mechanizm finansowy EOG	100,0	100,0		0,1					52 800,0		52 800,0	18,4
5	Europejski Fundusz Społeczny Małe granty	5,3	5,3		0,003								
6	Program Operacyjny Współpracy Transgranicznej Republiki Czeskiej-Rzeczypospolitej Polska 2007-2013									4 857,2		4 857,2	1,7
	Ogółem	82 353,2	400,5	81 952,7	44,1	39 777,6	2 884,6	36 893,0	25,8	129 835,0	9 470,7	120 364,3	45,1

Dofinansowanie zadań realizowanych ze środków Unii Europejskiej na tle całości wydatków statutowych WFOŚiGW we Wrocławiu w 2014 r.



- 1) **Program Rozwoju Obszarów Wiejskich** W 2014 r. w trakcie realizacji znajdowało się 15 zadań, które Fundusz dofinansował kwotą 11 383,3 tys. zł, w tym w formie dotacji 654,8 tys. zł, w formie pożyczki 10 167,9 tys. zł oraz w formie pożyczki na zachowanie płynności finansowej kwotą 560,6 tys. zł. Ponadto dopłaty do oprocentowania kredytów bankowych 7 zadań zakończonych w latach ubiegłych wyniosły 28,9 tys. zł. Zakończona została realizacja 4 zadań dofinansowanych w 2014 r. Wartość zadań zakończonych wynosi 9 794,5 tys. zł. Pomoc finansowa przyznana przez Fundusz na ich realizację wyniosła ogółem 3 603,5 tys. zł, w tym 654,8 tys. zł w formie dotacji i 2 948,7 tys. zł w formie pożyczki. Ogółem zobowiązania Funduszu na koniec 2014 r. do zadań realizowanych w ramach PROW wynoszą 6 140,0 tys. zł, w tym 5 124,2 tys. zł w formie pożyczki oraz 1 015,8 tys. zł do dopłat do kredytów bankowych.
- 2) **Mechanizm Finansowy Europejskiego Obszaru Gospodarczego (EOG)** W roku 2014 w trakcie realizacji znajdowało się 1 zadanie, które Fundusz dofinansował kwotą 52 800,0 tys. zł w formie pożyczki. Zobowiązania na lata następne w stosunku do tego zadania wynoszą 42 700,0 tys. zł w formie pożyczki.
- 3) **Regionalny Program Operacyjny** W roku 2014 Fundusz objął dofinansowaniem 13 przedsięwzięć realizowanych w ramach RPO. Pomoc finansowa udzielona przez Fundusz wyniosła ogółem 34 064,1 tys. zł, w tym 7 134,0 tys. zł w formie dotacji, 6 639,1 w formie pożyczki oraz 20 291,1 tys. zł w formie pożyczki na zachowanie płynności finansowej. Ponadto dopłaty do oprocentowania kredytów bankowych 7 zadań zakończonych w latach ubiegłych wyniosły 49,6 tys. zł. W ciągu roku zakończona została realizacja 9 zadań. Wartość zadań zakończonych w 2014 r. wynosi 52 237,0 tys. zł. Pomoc finansowa przyznana przez Fundusz na ich realizację wyniosła ogółem 30 496,9 tys. zł, w tym 516,9 tys. zł w formie dotacji, 6 647,7 tys. zł w formie pożyczki oraz 23 332,3 zł w formie pożyczki na zachowanie płynności finansowej. Ogółem zobowiązania Funduszu na koniec roku w stosunku do 16. zadań zakończonych oraz 4 kontynuowanych wyniosły 4 230,2 tys. zł, w tym 449,6 tys. zł w formie dotacji, 2 483,7 tys. zł w formie pożyczek i 1 296,9 tys. zł w formie dopłat.
- 4) **Program Operacyjny Infrastruktura i Środowisko** W roku 2014 w trakcie realizacji znajdowało się 11 zadań, które Fundusz dofinansował kwotą 26 652,0 tys. zł, w tym 1 603,4 tys. zł w formie dotacji, 21 082,9 tys. zł w formie pożyczki oraz 3 965,7 tys. zł w formie pożyczki na zachowanie płynności finansowej. W ciągu roku zakończona została realizacja 3 zadań, których wartość wynosi 3 452,7 tys. zł. Pomoc finansowa przyznana przez Fundusz na ich realizację wyniosła ogółem 1 603,4 tys. zł w formie dotacji. W stosunku do 8 zadań kontynuowanych Fundusz posiada jeszcze zobowiązania w wysokości 81 432,0 tys. zł w formie pożyczki.
- 5) **Program Operacyjny Współpracy Transgranicznej Republika Czeska – Rzeczpospolita Polska 2007–2013** W roku 2014 w trakcie realizacji znajdowały się 2 zadania, które Fundusz dofinansował kwotą 4 857,2 tys. zł, w tym 728,6 tys. zł w formie pożyczki i 4 128,6 tys. zł w formie pożyczki na zachowanie płynności finansowej. Zakończona została realizacja 1 przedsięwzięcia o wartości 3 819,2 tys. zł, na którego

realizację Fundusz przyznał 3 819,2 tys. zł, w tym 572,9 tys. zł w formie pożyczki i 3 246,3 tys. zł w formie pożyczki na zachowanie płynności finansowej.

6. Nadzór nad przygotowaniem i realizacją umów pożyczek i dotacji W roku 2014, podobnie jak w latach poprzednich, prowadzono stały nadzór nad wykorzystaniem środków przeznaczonych na zadania związane z ochroną środowiska i gospodarką wodną. Nadzór ten obejmował:

1. Na pierwszym etapie badanie i ocenę złożonych wniosków o pomoc finansową na realizację zadań pod kątem:

- zgodności z kryteriami i zasadami udzielania pomocy finansowej ze środków Wojewódzkiego Funduszu Ochrony Środowiska i Gospodarki Wodnej we Wrocławiu,
- stanu przygotowania inwestycji i innych zadań do realizacji,
- spełnienia wymogów dotyczących wyboru wykonawców zgodnie z przepisami dot. udzielania zamówień publicznych i obowiązującymi w WFOSiGW we Wrocławiu zasadami,
- zabezpieczenia środków i źródeł finansowania zadań,
- wnioskowanych terminów i wysokości wypłat dotacji i pożyczek oraz proponowanych form zabezpieczenia pożyczek.

2. Na etapie drugim działalność kontrolna obejmowała realizację zadań i rozliczanie umów dotacyjnych i pożyczkowych. Prowadzona była przez pracowników Wydziału Obsługi Inwestycji i Projektów oraz Wydziału Edukacji Ekologicznej i Ochrony Przyrody w oparciu o kwartalne plany kontroli zadań w miejscu ich realizacji oraz w przypadkach zadań nieinwestycyjnych w oparciu o dokumenty i informacje uzyskane od podmiotów realizujących zadania. W toku tych kontroli dokonywano sprawdzenia:

- terminowości i prawidłowości wykonawstwa,
- zgodności z zawartymi umowami,
- dokumentacji rozliczeniowej,
- uzyskanych efektów rzeczowych,
- uzyskania efektów ekologicznych. W 2014 roku przeprowadzono ogółem 191 kontroli zadań dofinansowanych ze środków Wojewódzkiego Funduszu Ochrony Środowiska i Gospodarki Wodnej we Wrocławiu w tym 4 kontrole wynikające z „Rocznego planu kontroli w miejscu realizacji projektów GIS planowanych do wykonania przez WFOSiGW we Wrocławiu”. Kontrolą objęto 164 zadania ze wszystkich dziedzin ochrony środowiska i gospodarki wodnej, w tym zrealizowano:
 - 20 kontroli pełnych, obejmujące kontrolę całości dokumentów i stanu faktycznego wspomaganego zadania w pełnym zakresie jego realizacji,
 - 169 kontroli problemowych, które weryfikowały określony odcinek realizacji bądź finansowania zadania,
 - 2 kontrole sprawdzające, w związku ze sprawdzaniem realizacji wcześniejszych zaleceń pokontrolnych. Kontrolą objęto zadania z poszczególnych dziedzin ochrony środowiska i gospodarki wodnej dofinansowane i planowane do dofinansowania ze środków Funduszu w następujących zakresach i ilościach:
 - Gospodarka ściekowa i ochrona wód, w tym – budowa kanalizacji sanitarnych wraz z przyłączami, uporządkowanie gospodarki wodno-ściekowej, zapewnienie prawidłowej gospodarki ściekowej w gminach, budowa sieci kanalizacji sanitarnych i deszczowych, budowa indywidualnej oczyszczalni ścieków, budowa systemu gospodarki ściekowej w gminach, odbudowa i modernizacja koryt rzek, budowa kanalizacji sanitarnych wraz z przyłączami oraz kolektora tranzytowego, budowa sieci kanalizacji sanitarnych oraz przebudowa sieci kanalizacji deszczowych, budowa sieci sanitarnych i systemów wodociągowych, sanitacja miasta, budowa i przebudowa oczyszczalni ścieków, zakup pojazdu do wywozu nieczystości płynnych, budowa i montaż urządzeń oczyszczalni ścieków wraz z przyłączem i kolektorem zrzutowym do odbiornika, budowa grupowej oczyszczalni ścieków, remont magistrali sanitarnej, budowa lokalnych i przydomowych oczyszczalni ścieków – 39 kontroli /33 zadania,
 - Ochrona powietrza atmosferycznego i klimatu, w tym – przebudowa kotłowni olejowej na opalaną pelletem, modernizacja instalacji odpylania spalin z kotłów oraz modernizacja i rozbudowa systemu ciepłowniczego, modernizacja kotłowni i budowa przyłącza gazowego, remont i przebudowa ciepłowni osiedlowej wraz z obiektami i urządzeniami towarzyszącymi, poprawa efektywności energetycznej obiektów użyteczności publicznej, montaż instalacji odgazowywania eksploatowanej kwatery składowiska odpadów, rekonfiguracja systemu grzewczego miasta, termomodernizacja budynków i montaż węzłów cieplnych, wymiana kotła, elektrownia wodna, rekonfiguracja systemu grzewczego miasta, modernizacja kotłowni wraz z montażem instalacji solarnej, remont i przebudowa ciepłowni osie-

dlowej wraz z obiektami i urządzeniami towarzyszącymi, budowa ciepłowni osiedlowej gazowej o mocy 2,8 MW, modernizacja kotła PWRp20 dla zwiększenia sprawności energetycznej i zmniejszenia emisji pyłów i gazów, układ pomp ciepła dla gimnazjum, budowa sieci ciepłowniczej do budynków mieszkalnych, projekt zrównoważenia gospodarki energetycznej domu pomocy społecznej, wykonanie kotłowni na biomasę wraz z instalacją solarów i wpięcie ich do istniejącego systemu grzewczego na olej opałowy, ograniczenie emisji zanieczyszczeń poprzez modernizację kotłowni, modernizacja instalacji odpylania spalin z kotłów ciepłowni centralnej oraz modernizacja i rozbudowa systemu ciepłowniczego, przebudowa kotłowni i składu opału zniszczonej podczas powodzi, zaprojektowanie i wykonanie instalacji odsiarczania spalin metodą mokrą wg technologii wapienno-gipsowej, budowa instalacji ogrzewania ciepłej wody użytkowej z wykorzystaniem kolektorów słonecznych i modernizacja istniejących kotłów gazowych, zmniejszenie uciążliwości schroniska „Na Hali Szrenickiej” dla środowiska Karkonoskiego Parku Narodowego, budowa lamp solarnych, budowa instalacji do ograniczenia emisji tlenków siarki – 34 kontrole/29 zadań, w tym 4 kontrole wynikające z „Rocznego planu kontroli w miejscu realizacji projektów GIS planowanych do wykonania przez WFOŚiGW we Wrocławiu”.

- Gospodarka odpadami, w tym – rozbudowa systemu selektywnej zbiórki odpadów, odbioru i unieszkodliwiania odpadów komunalnych, prace projektowe i roboty budowlane „Hala sortowni odpadów komunalnych i kompostownia”, rozbudowa Zakładu Gospodarki Odpadami, dostawa fabrycznie nowej kruszarki szczękowej na składowisku odpadów komunalnych, budowa instalacji do kompostowania oraz pozostałych budowli związanych z prowadzonym systemem wykorzystania odpadów pochodzenia biologicznego, rekultywacja nieczynnego składowiska odpadów komunalnych, realizacja programu usuwania azbestu, budowa sortowni odpadów komunalnych, 26 kontroli/20 zadań,
- Gospodarka wodna i ochrona przeciwpowodziowa, w tym – fragmentaryczne odtworzenie zabudowy regulacyjnej rzeki Bystrzycy Dusznickiej, przywrócenie przekroju normalnego wraz z fragmentarycznym zabezpieczeniem skarpi przed erozją brzegową koryta rzeki Kaczawy, przebudowa sieci wodociągowej na odcinku od stacji uzdatniania wody, zabezpieczenie przeciwpowodziowe miast – 10 kontroli/10 zadań,
- Ochrona Przyrody, w tym – zachowanie różnorodności biologicznej poprzez ochronę ex situ jesionu wyniosłego, wiązu górskiego, wiązu pospolitego oraz wiązu szypułkowego na terenie Dolnego Śląska na obszarze Natura 2000, budowa ekspozycji ekosystemu rzeki Odry – ODRARIUM, przeniesienie gniazda bocianiego, zabiegi pielęgnacyjne zabytkowego drzewostanu na terenie Parku Zdrojowego w Polanicy Zdroju, odbudowa populacji zająca szaraka, rewitalizacja zieleni, wzbogacanie składu gatunkowego drzewostanu i zachowanie różnorodności biologicznej w Parku Narodowym Gór Stołowych, Ochrona różnorodności biologicznej KPN – 15 kontroli/14 zadań,
- Edukacja Ekologiczna, w tym – programy edukacyjne, „Muzeum nauczycielem i propagatorem podnoszenia poziomu wiedzy przyrodniczej i ekologicznej oraz kształtowania proekologicznych postaw społeczeństwa”, „Od Ekosceptyka do Ekoentuzjasty, czyli dlaczego budować energooszczędnie”, „Ekokreatywni, czyli od pomysłu do wdrożenia”, ogólnopolska kampania LISTY DLA ZIEMI – czyste powietrze, zdrowy człowiek, edukacja leśna społeczeństwa – szanuj lasy ponad wszystko, bo to nasze środowisko, realizacja programu przedszkolnej edukacji ekologicznej „Z ekologią żyjemy w zgodzie, bo o Ziemię dbamy co dzień”, konferencje naukowe, konkursy ekologiczne, Biuletyn ekologiczny Zielona Planeta, rozbudowa infrastruktury edukacyjnej Nadleśnictwa Złotoryja poprzez utworzenie izby edukacyjnej, modernizacja ośrodka edukacji ekologicznej, przyrodnicze ścieżki edukacyjne – 45 kontroli/40 zadań,
- Nadzwyczajne zagrożenia, w tym – zakup średniego samochodu ratowniczo-gaśniczego z napędem jezdny 4x4 przystosowanego do zapobiegania i likwidacji zagrożeń środowiska dla OSP, poprawa bezpieczeństwa mieszkańców pogranicza poprzez zakup średniego samochodu pożarniczego z napędem 4x4 oraz blokadą mechanizmu różnicowego osi przedniej i tylnej dla OSP, zakup nowego samochodu ratowniczo-gaśniczego typu lekkiego GLBA ze zbiornikiem na środek gaśniczy, z napędem 4x4 – przeznaczonego do likwidacji zagrożeń pożarowych i innych miejscowych zagrożeń w tym do ograniczania strefy skażeń, zakup średniego samochodu ratowniczego z autopompą i osprzętem dla OSP w celu zapobiegania, ograniczenia i likwidacji zagrożeń środowiska i poważnych awarii związanych z wystąpieniem powodzi, modernizacja stacji paliw – 10 kontroli/10 zadań,

- Monitoring środowiska, w tym – badania monitoringowe środowiska na terenie województwa dolnośląskiego, doposażenie WIOŚ we Wrocławiu w sprzęt laboratoryjny niezbędny do wykonywania badań monitoringu środowiska na terenie województwa dolnośląskiego – 2 kontrole/2 zadania,
- Pozostałe (w tym profilaktyka zdrowotna) – instalacja elektrolizy membranowej, utylizacja odpadów popowodziowych z zalanych terenów, usuwanie skutków powodzi, wyjazdowy wypoczynek letni dla dzieci i młodzieży – profilaktyka zdrowotna, profilaktyka zdrowotna dzieci i młodzieży – kolonie – 10 kontroli / 6 zadań. Na ogólną ilość 191 przeprowadzonych kontroli w 7 przypadkach miały miejsce ustalenia, w wyniku których sformułowano pod adresem dotacjobiorców i pożyczkobiorców wnioski i zalecenia pokontrolne dotyczące:
 - aktualizacji harmonogramu rzeczowo-finansowego,
 - uzgodnienia dokumentacji związanej z procesem inwestycyjnym i doprowadzenia do właściwego stanu formalno-prawnego realizowanych inwestycji,
 - konieczności aneksowania warunków umowy w zakresie terminów przedłożenia końcowego rozliczenia zadania oraz zakończenia realizacji zadania i kwot wypłat pożyczek i dotacji,
 - wyjaśnienia nieścisłości związanych z osiąganymi efektami ekologicznymi i rzeczowymi,
 - wyjaśnienia nieścisłości związanych z realizacją oraz finansowaniem zadań. Efektami prowadzonej działalności kontrolnej były:
 - weryfikowanie wysokości przyznawanych kwot dofinansowania w stosunku do wielkości wnioskowanych,
 - przesunięcie terminów uruchamiania środków w przypadku stwierdzenia nieprawidłowości w realizacji zadania oraz rozbieżności w przedkładanych dokumentach rozliczeniowych,
 - dyscyplinowanie dotacjobiorców i pożyczkobiorców w zakresie przestrzegania warunków określonych w obowiązujących umowach,
 - w uzasadnionych przypadkach wypowiedzenie umowy. Systematyczna działalność nadzorczo – kontrolna, zarówno na etapie rozpatrywania wniosków i przygotowywania umów, jak również w fazie ich realizacji, przyczynia się do prawidłowego i zgodnego z przeznaczeniem wykorzystania środków Funduszu.

III. DZIAŁALNOŚĆ WFOŚIGW WE WROCŁAWIU JAKO INSTYTUCJI WDRAŻAJĄCEJ PROGRAM OPERACYJNY „INFRASTRUKTURA I ŚRODOWISKO” W 2014 R.

Wydział Funduszy Europejskich w roku 2014 wykonywał pracę wynikającą z Porozumienia w sprawie realizacji Programu Operacyjnego Infrastruktura i Środowisko dla osi priorytetowych: I – Gospodarka wodno-ściekowa i II – Gospodarka odpadami i ochrona powierzchni ziemi, zawartego pomiędzy Wojewódzkim Funduszem Ochrony Środowiska i Gospodarki Wodnej we Wrocławiu (IW), a Ministrem Środowiska (Instytucją Pośredniczącą) w dniu 25 czerwca 2007 r. w Lublinie, kontynuował realizowanie zadań obejmujących m.in.:

- przygotowanie i ocenę projektów o wartości do 25 mln euro,
- prowadzenie działań kontrolnych, w tym: kontrolę procedur udzielania zamówień publicznych,
- monitorowanie i sprawozdawczość,
- zarządzanie finansowe i rozliczanie projektu,
- informację i promocję.

1. Nabory wniosków konkursowych W okresie sprawozdawczym Ministerstwo Środowiska ogłaszało 8 naborów w trybie konkursowym wniosków o dofinansowanie z Funduszu Spójności projektów w ramach: **Priorytet – I** – Gospodarka wodno-ściekowa – 4 nabory konkursowe Działanie 1.1. Gospodarka wodno-ściekowa w aglomeracjach powyżej 15 tys. RLM. Działanie 1.2. Gospodarka wodno-ściekowa w aglomeracjach od 10 – 15 tys. RLM. **Priorytet – II** – Gospodarka odpadami i ochrona powierzchni ziemi – 4 nabory konkursowe Działanie 2.1. Kompleksowe przedsięwzięcia z zakresu gospodarki odpadami komunalnymi ze szczególnym uwzględnieniem odpadów niebezpiecznych. **W ramach I osi priorytetowej w 4 konkursach zgłoszono następujące ilości wniosków:** **12/POIiŚ/1.1/04/2014** (projekty przygotowawcze) ogłoszony dnia 31 stycznia 2014 r. Termin składania wniosków obejmował okres od 7 kwietnia 2014 r. do 30 kwietnia 2014 r. – 15 wniosków **13/POIiŚ/1.1/04/2014** ogłoszony dnia 31 stycznia 2014 r. Termin składania wniosków obejmował okres 14 kwietnia 2014 r. – 6 czerwca 2014 r. – 4 wnioski. **14/POIiŚ/1.1/10/2014** (projekty przygotowawcze) ogłoszony dnia 29 września 2014 r. Termin składania wniosków obejmował okres 31 października 2014 – 24 listopada 2014 r. – 7 wniosków. **15/POIiŚ/1.1/12/2014** ogłoszony dnia 14 listopada 2014 r. Termin składania wniosków obejmuje okres od 15 grudnia 2014 do 19 stycznia 2015. – 3 wnioski (będą oceniane w roku 2015). Łącznie w trzech konkursach w ramach Priorytetu I ogłoszonych w 2014 r. zgłoszono 39 projektów na ogólną wartość

94 547 533,93 zł i wysokość dofinansowania 46 221 188,92 zł. Po zakończonej ocenie do końca 2014 roku potwierdzenie o dofinansowaniu uzyskało 21 projektów na kwotę dofinansowania 22 572 176,91 zł. Z uwagi na niespełnienie kryteriów formalnych lub merytorycznych odrzuconych zostało 5 wniosków. **1.2 Priorytet II Gospodarka odpadami i ochrona powierzchni ziemi W ramach priorytetu II w 4 konkursach zgłoszono następujące ilości wniosków 9/POIiŚ/2.1/06/2014** ogłoszony dnia 28 marca 2014 r. Termin składania wniosków obejmował okres 28 kwietnia 2014 r. – 9 czerwca 2014 r. – 1 wniosek. **10/POIiŚ/2.1/06/2014** ogłoszony dnia 19 maja 2014 r. Termin składania wniosków obejmował okres od dnia 18 czerwca 2014 r. – 18 lipca 2014 r. – złożono 1 wniosek. **11/POIiŚ/2.1/10/2014** ogłoszony dnia 29 września 2014 r. Termin składania wniosków obejmował okres od dnia 31 października 2014 r. do dnia 24 listopada 2014 r. – złożono 2 wnioski o dofinansowanie. **12/POIiŚ/2.1/10/2014** ogłoszony dnia 29 września 2014 r. Termin składania wniosków obejmował okres od dnia 31 października 2014 r. do dnia 24 listopada 2014 r. – złożono 1 wniosek o dofinansowanie. W trakcie trwania konkursów zgłoszono łącznie 4 wnioski o dofinansowanie w ramach II priorytetu. Pozytywnie procedurę oceny przeszły 2 wnioski, 2 wnioski zostały odrzucone z uwagi na niespełnienie kryteriów formalnych lub merytorycznych I stopnia. Dla jednego wniosku zakończyła się procedura rozpatrywania protestu oraz rozstrzygnięcie w przedmiocie odwołania przez IP oraz Ministerstwo Infrastruktury i Rozwoju. Protest został rozpatrzony negatywnie. Natomiast w przypadku drugiego odrzuconego projektu procedura będzie rozpatrywana w roku 2015 r.

2. Zawarte umowy o dofinansowanie projektu W roku 2014 zawarto 26 umów o dofinansowanie projektów na kwotę ogółem 244 126 233,95 zł, w tym:

Tabela 9 Umowy POIiŚ zawarte w 2014 r.

Beneficjent	Nazwa projektu	Wartość całkowita	wysokość
			dofinansowania
1	3	4	5
Miejskie Przedsiębiorstwo Wodociągów i Kanalizacji Spółka Akcyjna we Wrocławiu	Poprawa gospodarki wodno-ściekowej we Wrocławiu - etap VI	51 423 313,67	26 720 422,97
Legnickie Przedsiębiorstwo Wodociągów i Kanalizacji S.A.	Uporządkowanie gospodarki wodno-ściekowej w aglomeracji Legnica	57 381 312,24	22 010 023,24
Gmina Twardogóra	Przebudowa (modernizacja) Miejskiej Oczyszczalni Ścieków przy ul. Lipowej w Twardogórze	5 663 916,21	2 296 401,54
Gmina Trzebnica	Uregulowanie gospodarki wodno-ściekowej na terenie aglomeracji Trzebnica	4 756 650,80	1 771 844,45
Gmina Bystrzyca Kłodzka	Rozwój i modernizacja infrastruktury ściekowej w Aglomeracji Bystrzyca Kłodzka	12 429 157,00	7 610 846,56
Zakład Gospodarki Komunalnej spółka zo.o. Kąty Wrocławskie	Rozbudowa oczyszczalni ścieków w Jurczycach - Etap I"	13 613 154,95	5 890 198,23
Gmina Oborniki Śląskie	Czysta woda w gminie Oborniki Śląskie"	23 357 477,19	12 229 013,05
Gmina Czernica	Uporządkowanie gospodarki ściekowej na terenie gminy Czernica	8 176 151,34	5 650 185,88
Przedsiębiorstwo Wodociągów i Kanalizacji sp. zoo Żarów	Poprawa gospodarki osadowej na terenie oczyszczalni ścieków w miejscowości Żarów	3 844 322,62	2 656 645,71
Gmina Stronie Śląskie	Uporządkowanie gospodarki wodno-ściekowej na obszarze aglomeracji Stronie Śląskie	3 513 658,92	2 145 861,14
Przedsiębiorstwo Wodociągów i Kanalizacji w Bolesławcu SP. z o.o.	Poprawa gospodarki wodno-ściekowej w aglomeracji Lwówek Śląski- przygotowanie dokumentacji	276 750,00	191 250,00

Gmina Miejska Chojnów	Modernizacja oczyszczalni ścieków w Goliszowie dla aglomeracji Chojnów- opracowanie dokumentacji projektowej	174 045,00	125 460,00
Gmina Jawor	Modernizacja gospodarki wodno- ściekowej na terenie aglomeracji jaworskiej	1 831 470,00	1 265 650,00
Wodociągi i Kanalizacja Sp. z o.o.w Dzierżonowie	Opracowanie dokumentacji na realizację przedsięwzięcia pn: "Uporządkowanie gospodarki wodno- ściekowej na terenie powiatu dzierżonowskiego- etap II".	1 676 490,00	1 148 350,00
Gmina Miejska Kamienna Góra	Przygotowanie dokumentacji w celu uporządkowania gospodarki wodno- ściekowej w Kamiennej Górze	487 239,56	414 153,62
Gmina Wisznia Mała	Opracowanie dokumentacji projektowych dla budowy sieci kanalizacji sanitarnej w miejscowościach ujętych w Aglomeracji Wrocław- Psary, Szymanów, Krzyżanowice"	1 079 940,00	567 800,00
Zakład Wodociągów i Kanalizacji Spółka z ograniczoną odpowiedzialnością w Nowej Rudzie	Przygotowanie dokumentacji projektowej międzygminnej oczyszczalni ścieków w Ścinawce Dolnej oraz kanalizacji sanitarnej dla Miasta i Gminy Nowa Ruda	398 544,60	275 417,00
Rejonowe Przedsiębiorstwo Komunalne wSP. Zo.o. w Złotoryi	Modernizacja oczyszczalni ścieków i pompowni ścieków w Złotoryi, etap I przygotowanie dokumentacji	1 110 511,80	768 303,58
Miejskie Przedsiębiorstwo Wodociągów i Kanalizacji Spółka Akcyjna we Wrocławiu	Docelowe rozwiązanie gospodarki ściekowej dla miasta Wrocławia- Etap przygotowawczy	3 629 124,84	2 507 931,80
Gmina Oborniki Śląskie	Czysta woda w gminie Oborniki Śląskie - przygotowanie dokumentacji	1 114 840,18	753 418,01
Legnickie Przedsiębiorstwo Wodociągów i Kanalizacji S.A.	Uporządkowanie gospodarki wodno- ściekowej w aglomeracji Legnica etap II opracowanie dokumentacji	485 386,78	335 429,89
Gmina Mieroszów	Opracowanie dokumentacji dla projektu pn „Uporządkowanie gospodarki wodno-ściekowej w aglomeracji Mieroszów".	393 600,00	334 560,00
Miejska Gospodarka Komunalna Sp.zo.o. w Oleśnicy	Budowa kanalizacji sanitarnej w ul. Dąbrowskiego oraz modernizacja oczyszczalni ścieków w Oleśnicy	8 599 596,31	2 645 474,18
Przedsiębiorstwo Wodociągów i Kanalizacji w Bolesławcu sp. z o.o.	Poprawa gospodarki ściekowej na terenie aglomeracji Bolesławiec	979 556,80	619 936,99
Sycowska Gospodarka Komunalna sp. zo.o.	Rozdzielcza kanalizacja sanitarna i deszczowa dla miasta Sycowa	5 155 827,62	2 060 109,43
Dolnośląska Inicjatywa Samorządowa we Wrocławiu	Rekultywacja dolnośląskich składowisk odpadów komunalnych	32 574 195,52	25 497 895,42
SUMA		244 126 233,95	151 167 744,40

Po rozstrzygnięciach poprzetargowych zawarto aneksy do umów i kwota ogółem zawartych umów uległa zmniejszeniu, wynosi ogółem 228 001 428,70 PLN. Zmniejszenia dotyczą projektów pn: Uregulowanie gospodarki wodno-ściekowej na terenie aglomeracji Trzebnica" oraz „Rekultywacja dolnośląskich składowisk odpadów komunalnych”.

3. **Zaawansowanie realizacji wdrażanych projektów** Na koniec 2014 w obsłudze Instytucji Wdrażającej znajdowało się 40 projektów na ogólną wartość 891,1 mln. zł przy wysokości dofinansowania 440,8 mln zł.

Tabela 10 Zaawansowanie realizacji projektów wdrażanych przez POiŚ na koniec 2014 r.

	Priorytet I	Priorytet II
Wartość całkowita projektów po aneksach	871 469 002,89	19 665 861,45
Dofinansowanie	426 391 254,24	14 502 015,71

Poziom zaawansowania realizacji tych projektów przedstawiono poniżej: 3.1. Projekt pn. „**Inwestycje w zakresie gospodarki wodno-ściekowej w miejscowościach Środa Śląska, Ciechów, Bukówek**” realizowane przez przedsiębiorstwo Średzka Woda Sp. z o.o. na podstawie umowy o dofinansowanie nr POIS.01.01.00-00-079/08-00 zawartej w dniu 13 lipca 2009 r. W okresie sprawozdawczym zakończono realizację wszystkich kontraktów budowlanych zawartych w ramach projektu. Uzyskano pozwolenia na użytkowanie dla większości wykonanych obiektów budowlanych. Wskaźniki realizacji zakresu rzeczowego projektu:

- zakończono budowę oczyszczalni ścieków w 100%,
- długość wybudowanej sieci kanalizacji sanitarnej – 38,16 km, uzyskano wskaźnik realizacji w 114%,
- długość wybudowanej sieci wodociągowej – 0,72 km, uzyskano wskaźnik realizacji w 100%,
- budowa kanalizacji deszczowej – 2,8 km, uzyskano wskaźnik realizacji w 100%,
- wypłaty dotacji (wykonanie płatności) – 81,52%,

wysokość dofinansowania – 18 709 544,53 zł 3.2. Projekt pn. „**Uporządkowanie gospodarki wodno-ściekowej gmin leżących w zlewni rzeki Czerwona Woda**” realizowany przez przedsiębiorstwo SUPLAZ Sp. z o.o. na podstawie umowy o dofinansowanie nr POIS.01.01.00-00-084/08-00 zawartej w dniu 14 września 2009 r. Wskaźniki realizacji zakresu rzeczowego projektu:

- zakończono budowę oczyszczalni ścieków w 100,00%,
- długość wybudowanej sieci kanalizacji sanitarnej – 40,1 km, uzyskano wskaźnik realizacji w 98,2%,
- długość wybudowanej sieci wodociągowej – 16,68 km, uzyskano wskaźnik realizacji w 100%,
- wypłaty dotacji (wykonanie płatności) – 99,38%,

wysokość dofinansowania – 27 500 158,09 zł 3.3. Projekt pn. „**Zapewnienie prawidłowej gospodarki ściekowej w gminie Strzegom**” realizowane przez przedsiębiorstwo Wodociągi i Kanalizacja Sp. z o.o. na podstawie umowy o dofinansowanie nr POIS.01.01.00-00-101/08-00 zawartej w dniu 19 sierpnia 2009 r. Wskaźniki realizacji zakresu rzeczowego projektu:

- zakończono przebudowę budowę oczyszczalni ścieków – 100 %,
- długość wybudowanej sieci kanalizacji sanitarnej – 46,7 km uzyskano wskaźnik realizacji w 100%,
- wypłaty dotacji (wykonanie płatności) – 75,83%,

wysokość dofinansowania – 23 763 589,8 zł 3.4. Przedsięwzięcie pn. „**Rozwiązanie gospodarki wodno-ściekowej w Gminie Nowogrodzic – etap I**” realizowane przez Hydro – Tech Sp. z o.o. na podstawie umowy o dofinansowanie nr POIS.01.01.00-00-186/09-00 zawartej w dniu 22 stycznia 2010 r. Wskaźniki realizacji zakresu rzeczowego projektu:

- zakończono budowę oczyszczalni ścieków w 100%,
- długość wybudowanej sieci kanalizacji sanitarnej – 39,6 km, uzyskano wskaźnik realizacji w 56%,
- długość wybudowanej sieci wodociągowej – 21,83 km, uzyskano wskaźnik realizacji w 77%,
- wypłaty dotacji (wykonanie płatności) – 63,48%,

wysokość dofinansowania – 48 372 130,18 zł 3.5. Przedsięwzięcie pn. „**Budowa kanalizacji w Gminie Strzelin wraz z modernizacją oczyszczalni ścieków w Chociwelu**” realizowane przez Przedsiębiorstwo Zakład Wodociągów i Kanalizacji Sp. z o.o. na podstawie umowy o dofinansowanie nr POIS.01.01.00-00-187/09-00 zawartej w dniu 29 stycznia 2010 r. Wskaźniki realizacji zakresu rzeczowego projektu:

- długość wybudowanej sieci kanalizacji sanitarnej – 62,95 km, uzyskano wskaźnik realizacji w 101,83%,

- długość wybudowanej sieci wodociągowej – 10,81 km, uzyskano wskaźnik realizacji w 97,2%,
- modernizacja oczyszczalni ścieków – stopień realizacji wskaźnika został osiągnięty 100%,
- wypłaty dotacji (wykonanie płatności) – 95,63%,
- wysokość dofinansowania – 34 710 827,94 zł. 3.6. Przedsięwzięcie pn. **„Rozbudowa oczyszczalni ścieków w miejscowości Henryków oraz budowa kanalizacji sanitarnej w Gminie Ziębice”** realizowane przez Gminę Ziębice na podstawie umowy o dofinansowanie nr POIS.01.01.00-00-185/09-00 zawartej w dniu 12 marca 2010 r. Wskaźniki realizacji zakresu rzeczowego projektu:
- zakończono budowę oczyszczalni ścieków w 100%,
- długość wybudowanej sieci kanalizacji sanitarnej – 26,24 km, uzyskano wskaźnik realizacji w 103%,
- modernizacja kanalizacji sanitarnej – 1,09 km, uzyskano wskaźnik realizacji w 96 %,
- wypłaty dotacji (wykonanie płatności) – 95%,
- wysokość dofinansowania – 14 199 092 zł. 3.7 Przedsięwzięcie **„Modernizacja oczyszczalni ścieków oraz budowa sieci wodociągowej i kanalizacyjnej w mieście Oława”** realizowane przez Zakład Wodociągów i Kanalizacji Sp. z o.o. w Oławie na podstawie umowy o dofinansowanie nr POIS.01.01.00-00-184/09-00 zawartej w dniu 09.04.2010 r. Wskaźniki realizacji zakresu rzeczowego projektu:
- przebudowa oczyszczalni ścieków – uzyskano wskaźnik realizacji w 100%,
- długość wybudowanej sieci kanalizacji sanitarnej –29,37 km uzyskano wskaźnik realizacji w 99%,
- długość zmodernizowanej sieci kanalizacji sanitarnej – 12 km, uzyskano wskaźnik realizacji w 100%,
- długość wybudowanej sieci wodociągowej – 13,43 km, uzyskano wskaźnik realizacji w 100%,
- wypłaty dotacji (wykonanie płatności) – 75,71%,
- wysokość dofinansowania – 32 237 671,30 zł. 3.8 Projekt pn. **„Uporządkowanie gospodarki wodno – ściekowej na terenie gmin powiatu dzierzoniowskiego – etap I”** realizowane przez Wodociągi i Kanalizacja Sp. z o.o. na podstawie umowy o dofinansowanie nr POIiŚ.01.01.00-238/10-00 zawartej w dniu 21 czerwca 2011 r. Wskaźniki Stopień realizacji zakresu rzeczowego projektu:
- długość wybudowanej sieci kanalizacji sanitarnej – 7,88 km, uzyskano wskaźnik realizacji w 97%,
- długość wybudowanej sieci wodociągowej – 7,75 km, uzyskano wskaźnik realizacji w 101%,
- długość zmodernizowanej sieci kanalizacji sanitarnej – 1,30 km, uzyskano wskaźnik realizacji w 100%,
- wypłaty dotacji (wykonanie płatności) – 62,50%,
- wysokość dofinansowania – 46 108 301,75 zł. 3.9. Projekt pn. **„Budowa sieci kanalizacji sanitarnej miejscowości Żerniki Wrocławskie – etap I i II”**– realizowane przez Gminę Siechnice na podstawie umowy o dofinansowanie nr POIS.01.01.00-00-237/10-00 z dnia 21 marca 2012 r.:
- długość wybudowanej sieci kanalizacji sanitarnej – 13,32 km, uzyskano wskaźnik realizacji w 100%,
- wypłaty dotacji (wykonanie płatności) – 81,22%,
- wysokość dofinansowania – 4 346 801 zł. 3.10 Projekt pn. **„Uporządkowanie gospodarki wodno-ściekowej południowo-wschodniej części miasta Głogów”** realizowany przez Gminę miejską Głogów na podstawie umowy o dofinansowanie nr POIS. .01.01.00-00-236/10-00 zawartej w dniu 21 marca 2012 r.:
- długość wybudowanej sieci kanalizacji sanitarnej – 17,45 km, stopień realizacji wskaźnika został osiągnięty 91%,
- długość zmodernizowanej sieci kanalizacji sanitarnej -0,42 km, stopień realizacji wskaźnika został osiągnięty 59%,
- wypłaty dotacji (wykonanie płatności) – 64,28%,
- wysokość dofinansowania – 8 481 275 zł. 3.11 Projekt pn. **„Zapewnienie prawidłowej gospodarki wodno – ściekowej w aglomeracji Wrocław”** realizowany przez Zakład Wodociągów i Kanalizacji Sp. z o.o. Miękinia na podstawie umowy o dofinansowanie POIS.01.01.00-00-340/12-00 zawartej w dniu 22 stycznia 2013 r.:
- długość wybudowanej sieci kanalizacji sanitarnej – 10,95 stopień realizacji wskaźnika został osiągnięty 59%,
- wypłaty dotacji (wykonanie płatności) – 64,28 %,
- wysokość dofinansowania 22 876 478,0 zł. 3.12. Projekt pn. **„Modernizacja oczyszczalni ścieków oraz budowa sieci wodociągowej i kanalizacyjnej w mieście Oława– etap II”** realizowany przez Zakład Wodociągów i Kanalizacji Sp. z o.o. Oława na podstawie umowy o dofinansowanie nr POIS.01.01.00-00-017/13-00 zawartej w dniu 20 grudnia 2013 r.:
- długość wybudowanej sieci kanalizacji sanitarnej – 0,00%,
- wypłaty dotacji (wykonanie płatności) – 0,00%,

- wysokość dofinansowania – 4 141 772 zł. 3.13 Projekt pn. „**Poprawa gospodarki wodno-ściekowej we Wrocławiu – etap IV**” realizowany przez Miejskie Przedsiębiorstwo Wodociągów i Kanalizacji Sp. z o.o. na podstawie umowy o dofinansowanie nr POIS.01.01.00-00-341/12-00 zawartej w dniu 28.06.2013 r.:
- długość wybudowanej sieci kanalizacji sanitarnej – 28,89 stopień realizacji wskaźnika został osiągnięty 63%,
- wypłaty dotacji (wykonanie płatności) – 26,01%,
- wysokość dofinansowania – 35 534 855 zł. 3.14 Projekt pn. „**Uporządkowanie gospodarki wodno-ściekowej na terenie aglomeracji walbrzyskiej – Świebodzice**” realizowany przez Gminę Świebodzice na podstawie umowy o dofinansowanie nr POIS.01.01.00-00-017/13-00 z dnia 20 grudnia 2013 r.:
- długość wybudowanej sieci kanalizacji sanitarnej – 1,36 km stopień realizacji wskaźnika został osiągnięty 41%,
- wypłaty dotacji (wykonanie płatności) – 41%,
- wysokość dofinansowania – 3 575 511,4 zł. 3.15 Projekt pn. „**Poprawa gospodarki wodno-ściekowej we Wrocławiu – etap VI**” realizowany przez Miejskie Przedsiębiorstwo Wodociągów i Kanalizacji Sp. z o.o. na podstawie umowy o dofinansowanie nr POIS.01.01.00-00-341/12-00 zawartej w dniu 28 czerwca 2013 r.:
- długość wybudowanej sieci kanalizacji sanitarnej – 1,64 km, stopień realizacji wskaźnika został osiągnięty w 81%,
- długość zmodernizowanej sieci kanalizacji sanitarnej – 3,62 km, stopień realizacji wskaźnika został osiągnięty 76%,
- wypłaty dotacji (wykonanie płatności) – 16,88%,
- wysokość dofinansowania – 26 720 422,97 zł. 3.16 Projekt pn. „**Uporządkowanie gospodarki wodno-ściekowej w aglomeracji Legnica**” realizowany przez Legnickie Przedsiębiorstwo Wodociągów i Kanalizacji S.A. na podstawie umowy o dofinansowanie nr POIS.01.01.00-00-046/13-00:
- długość wybudowanej sieci kanalizacji sanitarnej – 0,68 km, stopień realizacji wskaźnika został osiągnięty w 17%,
- wypłaty dotacji (wykonanie płatności) – 16,88%,
- wysokość dofinansowania – 22 010 023,24 zł. 3.17 Projekt „**Przebudowa (modernizacja) Miejskiej Oczyszczalni Ścieków przy ul. Lipowej w Twardogórze**” realizowany przez Gminę Twardogóra na podstawie umowy o dofinansowanie nr POIS.01.01.00-00-062/13-00 z dnia 28 marca 2014 r.:
- rozbudowa oczyszczalni ścieków – 1, stopień realizacji wskaźnika został osiągnięty w 100%,
- wypłaty dotacji (wykonanie płatności) – 88,68%,
- wysokość dofinansowania – 2 296 401,54 zł. 3.18. Projekt „**Uregulowanie gospodarki wodno-ściekowej w aglomeracji Trzebnica**” realizowany przez Gminę Trzebnica na podstawie umowy o dofinansowanie nr POIS.01.01.00-00-068/13-00 z dnia 06 maja 2014 r.:
- długość wybudowanej sieci kanalizacji sanitarnej – 2,04 km, stopień realizacji wskaźnika został osiągnięty w 100 %,
- wypłaty dotacji (wykonanie płatności) – 0%,
- wysokość dofinansowania – 610 403,88 zł. 3.19 Projekt „**Rozwój i modernizacja infrastruktury ściekowej w Aglomeracji Bystrzyca Kłodzka**” realizowany przez Gminę Bystrzyca Kłodzka na podstawie umowy o dofinansowanie nr POIS.01.01.00-00-070/13-00 z dnia 1 lipca 2014 r.:
- długość wybudowanej sieci kanalizacji sanitarnej – 0 km, stopień realizacji wskaźnika został osiągnięty w 0%,
- wypłaty dotacji (wykonanie płatności) – 0%,
- wysokość dofinansowania – 7 610 846,56 zł. 3.20 Projekt „**Rozbudowa oczyszczalni ścieków w Jurczycach – Etap I**” realizowany przez Zakład Gospodarki Komunalnej spółka z o.o. Kąty Wrocławskie na podstawie umowy o dofinansowanie nr POIS.01.01.00-00-071/13-00 z dnia 12 sierpnia 2014 r.:
- długość wybudowanej sieci kanalizacji sanitarnej – 0 km, stopień realizacji wskaźnika został osiągnięty w 0%,
- wypłaty dotacji (wykonanie płatności) – 0%,
- wysokość dofinansowania – 5 890 198,23 zł. 3.21 Projekt „**Czysta woda w gminie Oborniki Śląskie**” realizowany przez Gminę Oborniki Śląskie na podstawie umowy o dofinansowanie nr POIS.01.01.00-00-074/13-00 z dnia 13 sierpnia 2014 r.:
- przebudowa oczyszczalni ścieków – 0, stopień realizacji wskaźnika został osiągnięty w 0%,
- długość wybudowanej sieci kanalizacji sanitarnej – 0 km, stopień realizacji wskaźnika został osiągnięty w 0%,

- wypłaty dotacji (wykonanie płatności) – 0%,
- wysokość dofinansowania – 12 229 013,05 zł. 3.22. Projekt „*Uporządkowanie gospodarki ściekowej na terenie gminy Czernica*” realizowany przez Gminę Czernica na podstawie umowy o dofinansowanie nr PO-IS.01.01.00-00-075/13-00 z dnia 2 września 2014 r.:
- długość wybudowanej sieci kanalizacji sanitarnej – 2,99 km, stopień realizacji wskaźnika został osiągnięty w 100%,
- wypłaty dotacji (wykonanie płatności) – 75,5%,
- wysokość dofinansowania – 5 650 185,88 zł. 3.23. Projekt „*Poprawa gospodarki osadowej na terenie oczyszczalni ścieków w miejscowości Żarów*” realizowany przez Przedsiębiorstwo Wodociągów i Kanalizacji Sp. z o.o. Żarów na podstawie umowy nr POIS.01.01.00-00-065/13-00 z dnia 2 września 2014 r.:
- przebudowa oczyszczalni ścieków – 0, stopień realizacji wskaźnika został osiągnięty w 0%,
- wypłaty dotacji (wykonanie płatności) – 0%,
- wysokość dofinansowania – 2 656 645,71 zł. 3.24 Projekt „*Uporządkowanie gospodarki wodno-ściekowej na obszarze aglomeracji Stronie Śląskie*” realizowany przez Gminę Stronie Śląskie na podstawie umowy POIS.01.01.00-00-076/13-00 z dnia 19 września 2014 r.:
- budowa kanalizacji sanitarne – 0, stopień realizacji wskaźnika został osiągnięty w 0%,
- modernizacja kanalizacji sanitarnej – 0, stopień realizacji wskaźnika został osiągnięty w 0%,
- wypłaty dotacji (wykonanie płatności) – 0%,
- wysokość dofinansowania – 2 145 861,14 zł. 3.25 Projekt „*Budowa kanalizacji sanitarnej w ul. Dąbrowskiego oraz modernizacja oczyszczalni ścieków w Oleśnicy*” realizowany przez Miejską Gospodarkę Komunalną Sp. z o.o. w Oleśnicy na podstawie umowy nr POIS.01.01.00-00-073/13-00 z dnia 14 października 2014 r.:
- przebudowa oczyszczalni ścieków – 0, stopień realizacji wskaźnika został osiągnięty w 0%,
- budowa kanalizacji sanitarne – 0, stopień realizacji wskaźnika został osiągnięty w 0%,
- wypłaty dotacji (wykonanie płatności) – 0%,
- wysokość dofinansowania – 2 645 474,18 zł. 3.26. Projekt „*Poprawa gospodarki ściekowej na terenie aglomeracji Bolesławiec*” realizowany przez Przedsiębiorstwo Wodociągów i Kanalizacji w Bolesławcu sp. z o.o. na podstawie umowy nr POIS.01.01.00-00-072/13-00 z dnia 27 października 2014 r.:
- budowa kanalizacji sanitarne – 0, stopień realizacji wskaźnika został osiągnięty w 0%,
- wypłaty dotacji (wykonanie płatności) – 0%,
- wysokość dofinansowania – 619 936,99 zł. 3.27. Projekt „*Rozdzielcza kanalizacja sanitarna i deszczowa dla miasta Sycowa*” realizowany przez Sycowską Gospodarkę Komunalną sp. z o.o. na podstawie umowy nr POIS.01.01.00-00-167/14-00 z dnia 18 grudnia 2014 r.:
- budowa kanalizacji sanitarnej – 0 km, stopień realizacji wskaźnika został osiągnięty w 0%,
- wypłaty dotacji (wykonanie płatności) – 0%,
- wysokość dofinansowania – 619 936,99 zł. 3.28 Projekt „*Rekultywacja dolnośląskich składowisk odpadów komunalnych*” realizowane przez Dolnośląską Inicjatywę Samorządową we Wrocławiu”:
- rekultywacja 9 składowisk odpadów – 0%,
- wypłata dotacji (wykonanie płatności) – 0%,
- wysokość dofinansowania – 14 502 015,72. 3.29 Dla projektów gdzie w zakresie umowy jest wykonanie dokumentacji w roku sprawozdawczym nie wykonano płatności. Dotyczy to 12 projektów na wykonanie dokumentacji.

4. **Osiągnięte efekty rzeczowe** Stan realizacji wg zawartych umów od początku trwania Programu Operacyjnego Infrastruktura i Środowisko do końca 2014 roku:

1. kanalizacja sanitarna – wg umowy do wykonania 406 km, wykonano – 373,5 km, tj. 92%,
2. modernizacja kanalizacji – wg umowy do wykonania 22,4 km, wykonano – 18,4 km, tj. 82,1%,
3. sieć wodociągowa – wg umowy do wykonania 84,1 km, wykonano – 75,7 km, tj. 82,1%,
4. oczyszczalnie ścieków – wg umowy do wykonania 3 szt., wykonano – 3 szt., tj. 100%,
5. modernizacja oczyszczalni ścieków – wg umowy do wykonania 12 szt., wykonano – 6 szt., tj. 50%.

5. **Rozszerzenie zakresu rzeczowego projektu 5.1. Zawarte aneksy w roku 2014 r. – rozszerzenia zakresu rzeczowego.**

W związku z koniecznością wykorzystania w maksymalny sposób środków Unii Europejskiej zaistniała możliwość rozszerzenia projektów o dodatkowe zakresy dające wymierne efekty ekologiczne. Z możliwości tej

skorzystało 5 projektów posiadających odpowiednie przygotowanie dokumentacyjne. Rozszerzenia te zostały przedstawione w poniższym zestawieniu.

Tabela 11 Aneksy w sprawie rozszerzenia zakresu rzeczowego zawarte w 2014 r. w ramach POiŚ

L.p.	Tytuł projektu	Wartość rozszerzenia	Kwota ogółem projektu po zawarciu aneksu	Kwota dofinansowanie po zawarciu aneksu	Rozszerzenie zakresu rzeczowego projektu
1	Inwestycje w zakresie gospodarki wodno-ściekowej w miejscowościach Środa Śląska, Ciechów, Bukówek	6 163 694,94	42 757 459,46	18 709 544,53	budowa kan. sanitarnej w miejscowości Cesarzowice i Juszczyń
2	Rozwiązanie gospodarki wodno-ściekowej w Gminie Nowogrodzic- etap I a	21 634 443,46	95 048 149,16	48 372 130,18	budowa kanalizacji sanitarnej
3	Modernizacja oczyszczalni ścieków oraz budowa sieci wodociągowej i kanalizacyjnej w mieście Oława	7 063 846,73	68 129 804,23	32 237 671,30	budowa sieci wodociągowej i sanitarnej
4	Uporządkowanie gospodarki wodno-ściekowej na terenie gmin powiatu dzierzoniowskiego	8 980 019,56	103 567 607,53	46 108 301,75	zakup sprzętu transportowego
5	Zapewnienie prawidłowej gospodarki wodno-ściekowej aglomeracji Wrocław w części gminy Miękinia	12 229 282,59	33 194 889,06	22 876 478,05	budowa kanalizacji sanitarnej, budowa stacji zlewczej

6. Kontrole procedur zawierania umów oraz zmian w zawartych umowach W okresie sprawozdawczym nie wykryto problemów o charakterze systemowym związanym ze stosowaniem Prawa zamówień publicznych. Zgodnie z Wytocznymi Ministra Rozwoju Regionalnego w zakresie sposobu postępowania w razie wykrycia nieprawidłowości w wykorzystaniu funduszy strukturalnych i Funduszu Spójności w okresie programowania 2007–2013 IW – WFOŚiGW we Wrocławiu przekazywał do IP – Ministerstwa Środowiska kwartalnie informacje o nieprawidłowościach niepodlegających raportowaniu do KE. Nie skierowano nowych nieprawidłowości podlegających raportowaniu do Komisji Europejskiej oraz zestawienia nieprawidłowości. W okresie sprawozdawczym IW przeprowadziła kontrole w trybie ex-post: 30 kontroli procedur zawierania umów oraz 15 kontroli aneksów. Przeprowadzono również kontrolę wydatków wynikających ze zwiększenia wartości zamówień podstawowych albo udzielenia zamówień w trybach niekonkurencyjnych dla przedsięwzięć:

- „Uporządkowanie gospodarki wodno-ściekowej południowo-wschodniej części miasta Głogów”,
- „Uporządkowanie gospodarki wodno-ściekowej na terenie gmin powiatu dzierzoniowskiego – etap I”.

7. Kontrole na miejscu W okresie sprawozdawczym IW zgodnie w nawiązaniu do obowiązujących „Wytocznych w zakresie kontroli realizacji POiŚ 2007–2013” przeprowadzono 5 kontroli projektów w trakcie realizacji na miejscu, wdrażanych przez IW dla projektów:

- „Uporządkowanie gospodarki wodno-ściekowej południowo-wschodniej części miasta Głogów”,
- „Uporządkowanie gospodarki wodno-ściekowej gmin leżących zlewni rzeki Czerwona Woda”,
- „Zapewnienie prawidłowej gospodarki ściekowej w gminie Strzegom”,
- „Budowa kanalizacji w Gminie Strzelin wraz z modernizacją oczyszczalni ścieków w Chociwelu”. Łącznie liczba wydanych zaleceń pokontrolnych wydano 19 z czego jedno zalecenie jest w trakcie realizacji.

8. Certyfikacja w roku 2014 IW wykazała w poświadczeniach i deklaracjach wydatków kwotę 83 712 733 zł wydatków kwalifikowanych co oznacza wykonanie planu certyfikacji wydatków na poziomie

85,8% w stosunku do zaplanowanej 97 609 846 zł. Brak możliwości pełnej certyfikacji związany był z brakiem wydatkowych wniosków o płatność złożonych przez beneficjentów.

9. Wyплаты środków europejskich Beneficjentom w roku 2014 Aktualna wartość dofinansowania w umowach zawartych przez WFOŚiG we Wrocławiu z beneficjentami (uwzględniająca dokonane przeliczenie dofinansowania dla projektów w związku z wynikami rozstrzygnięć postępowań przetargowych oraz rozszerzenie zakresu projektów) wynosi 440 893 269,96 zł czemu odpowiadają wydatki kwalifikowane w wysokości 501 636 770,44 zł. W roku 2014 wypłacono beneficjentom kwotę 100 214 430,73 zł wykonując tym samym plan wypłat na poziomie 99,2% w stosunku do zaplanowanej 100 997 429 zł

10. Kontrole zewnętrzne Urząd Kontroli Skarbowej we Wrocławiu przeprowadził audyt systemu zarządzania i kontroli w ramach POIiŚ. Zakres audytu dotyczył gospodarowania środkami pochodzącymi z budżetu Unii Europejskiej w ramach POIiŚ. Kontrola została przeprowadzona w terminie od 17 lutego 2014 do 30 kwietnia 2014 r. IP wydawała 2 zalecenie dot. doboru projektów do kontroli na miejscu oraz dot. podjęcia działań zmierzających do zapewnienia realizacji Rocznych Planów Kontroli. Zalecenie zostały wdrożone. W dniach 2–5 września 2014 Instytucja Pośrednicząca – Ministerstwo Środowiska przeprowadziła kontrolę systemową. Kontrola obejmowała następujące obszary:

- prowadzenie działań informacyjno-promocyjnych,
- identyfikacja nieprawidłowości,
- weryfikacja wniosków o płatność,
- wprowadzanie danych do KSI,
- weryfikacja wdrożenia wybranych zaleceń pokontrolnych wydanych w wyniku kontroli 2012 r. W okresie sprawozdawczym Ministerstwo Środowiska nie wydało zaleceń pokontrolnych.

11. Instrukcja Szczegółowa WFOŚiGW we Wrocławiu – Instytucji Wdrażającej POIiŚ W roku 2014 Zarząd WFOŚiGW we Wrocławiu Zarząd WFOŚiGW we Wrocławiu zaakceptował Instrukcję Szczegółową Wojewódzkiego Funduszu Ochrony Środowiska i Gospodarki Wodnej we Wrocławiu wersja 12.0 wraz z Instrukcją Wykonawczą wersja 12.0. Dnia 9 września 2014 Zarząd WFOŚiGW zaakceptował Instrukcję Szczegółową wersja 12.1. Wprowadzone zmiany wynikają z:

- zaleceń Instytucji Pośredniczącej i Instytucji Zarządzającej,
- zmian zapisów INS uwzględniających aktualizację dokumentów programowych i wytycznych,
- zaleceń IP przygotowanych w oparciu Listę sprawdzającą do weryfikacji Instrukcji IW – WFOŚiGW we Wrocławiu.

12. Roczny Plan Działań W okresie sprawozdawczym Wydział Finansowo-Księgowy we współpracy z Wydziałem Funduszy Europejskich oraz pracownikiem zajmującym się informacją i promocją POIiŚ opracował i przekazał do IP aktualizację wkładu do Roczego Planu Działań związanych z realizacją Programu Operacyjnego Infrastruktura i Środowisko na lata 2014–2015. W ramach RPD na lata 2014–2015 kwota wydatków kwalifikowanych wyniosła 1.500.487,86 zł, z czego sfinansowano m.in. wydatki:

- na wynagrodzenia pracowników zaangażowanych we wdrażanie POIiŚ (1.351.883,72 zł),
- kontrola / audyt (1.609,25 zł),
- podnoszenie kwalifikacji pracowników zajmujących się obsługą POIiŚ (2.726,30 zł),
- działania informacyjne i promocyjne (130.266,84 zł),
- na inne wydatki, tj. delegacje służbowe, udział w konferencjach i spotkaniach związanych z POIiŚ, przesyłki kurierskie (14.001,75 zł). Roczny Plan Działań na lata 2014–2015 został wykonany w 48,99%.

IV. DZIAŁALNOŚĆ FINANSOWA FUNDUSZU

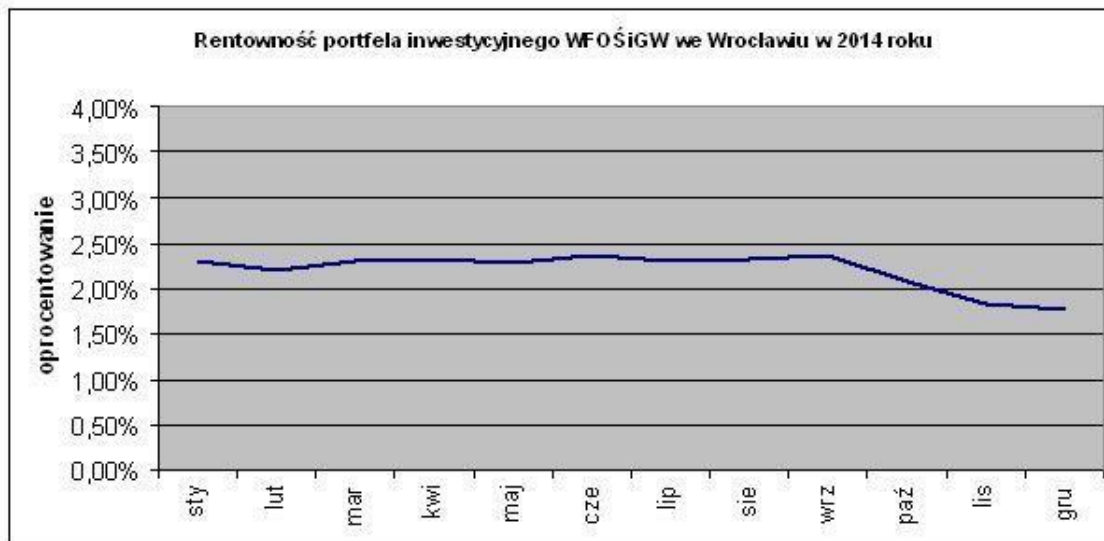
1. Obsługa finansowa Wojewódzki Fundusz Ochrony Środowiska i Gospodarki Wodnej we Wrocławiu kontynuował w 2014 r. współpracę z bankiem Bank Handlowy S.A.. W banku tym prowadzony był rachunek podstawowy, służący do bieżącej obsługi działalności statutowej, rachunek Zakładowego Funduszu Świadczeń Socjalnych, a także rachunek płacowy oraz specjalnie wydzielone rachunki do obsługi środków pochodzących z Pomocy Technicznej POIiŚ i zaciągniętych pożyczek w NFOŚiGW. Na realizację zadań związanych z Programem Operacyjnym Infrastruktura i Środowisko w 2014 roku WFOŚiGW we Wrocławiu kontynuował przekazywanie środków za pośrednictwem Banku Gospodarstwa Krajowego. Wolne środki pieniężne w ciągu roku Fundusz lokował na terminowych lokatach bankowych w Banku Handlowym S.A., a dodatkowo, by efektywniej zarządzać środkami pieniężnymi, także na rachunku w PEKAO S.A., BOŚ S.A. oraz GETIN Noble Bank S.A. Bank Handlowy S.A. obsługiwał wszystkie Oddziały Funduszu przy pomocy rachunków bankowych przypisanych odpowiednio dla każdego z nich. Rachunki te spełniały funkcję subkont do wyodrębnionego ra-

chunku głównego – na koniec każdego dnia były one zerowane, a środki z nich przekazywane na rachunek główny. W roku 2014 Fundusz nie korzystał z linii kredytowych w rachunku bieżącym, zaciągnął natomiast pożyczkę w NFOŚiGW w ramach programu REGION na sfinansowanie przedsięwzięć w zakresie odnawialnych źródeł energii, budowy systemów i instalacji gospodarki odpadami, a także budowy systemów kanalizacyjnych i wodociągowych, oczyszczalni ścieków na terenie Dolnego Śląska. Z tego tytułu NFOŚiGW wypłacił w 2014 roku zaliczkowo kwotę 14.000,00 tys. zł. Środki pieniężne pochodzące z wpływów z tytułu kar i opłat za gospodarcze korzystanie ze środowiska, jak również z tytułu nadwyżek Gminnych i Powiatowych Funduszy Ochrony Środowiska i Gospodarki Wodnej gromadzone były na rachunku głównym Funduszu w Banku Handlowym S.A. Wpłaty środków pieniężnych realizowane były na podstawie harmonogramów zawartych w umowach. Fundusz każdorazowo przeprowadzał ze swoimi klientami negocjacje w celu optymalnego dostosowania potrzeb i oczekiwań klientów do posiadanego i prognozowanego przez Fundusz stanu środków pieniężnych. W 2014 roku Wojewódzki Fundusz Ochrony Środowiska i Gospodarki Wodnej we Wrocławiu na udzielone pożyczki i dotacje wydatkował łączną kwotę w wysokości: 287 685,6 tys. zł. Były to w znacznej mierze pożyczki długoterminowe, ale także dotacje inwestycyjne i bieżące, oraz środki przekazywane jednostkom budżetowym za pośrednictwem rezerwy celowej budżetu państwa, dopłaty do oprocentowania udzielonych kredytów bankowych, zwroty utraconych dochodów gminnych, umorzenia pożyczek i inne o charakterze dotacyjnym. Pracownicy Funduszu na bieżąco monitorowali terminowość i zgodność z umowami spłat rat kapitałowych i odsetek. W 2014 roku podjęto uchwały o umorzeniu kwoty 41,64 tys. zł z tytułu zaciągniętych pożyczek. Ponadto w ciągu roku sporządzano do umów pożyczek aneksy, które dotyczyły między innymi: zmiany formy zabezpieczenia pożyczek, planowanych terminów zakończenia i rozliczenia inwestycji oraz planowanych terminów spłat rat pożyczek.

2. Zaangażowanie kapitałowe Priorytetową funkcją Wojewódzkiego Funduszu Ochrony Środowiska i Gospodarki Wodnej we Wrocławiu jest wypełnianie jego podstawowych zadań statutowych tj. udzielanie pożyczek, dotacji oraz dopłat do kredytów preferencyjnych na inwestycje proekologiczne. W 2014 roku Fundusz nie angażował się kapitałowo w nowe Spółki. Wynikało to z dostosowywania działań inwestycyjnych do założeń „Wspólnej Strategii Działania Narodowego i wojewódzkich funduszy ochrony środowiska i gospodarki wodnej na lata 2013–2016”. Określa ona zakres działań kapitałowych, które będą skoncentrowane w NFOŚiGW, natomiast rolę wojewódzkich funduszy ogranicza do rekomendacji wejść kapitałowych do spółek z obszaru swego działania. W 2014 roku Fundusz był udziałowcem lub akcjonariuszem następujących, funkcjonujących Spółek:

- Kudowski Zakład Wodociągów i Kanalizacji Sp. z o.o. w Kudowie Zdroju,
- Przedsiębiorstwo Wodociągów i Kanalizacji w Głogowie Sp. z o.o.,
- Legnicka Specjalna Strefa Ekonomiczna S.A.,
- Agencja Rozwoju Regionalnego „AGROREG” S.A. w Nowej Rudzie,
- IDEON S.A.,
- Bank Ochrony Środowiska S.A. Odnotowano z tego tytułu zysk, w postaci dywidendy, w wysokości 171.080,00 zł.

3. Zarządzanie płynnością finansową Realizowana na bieżąco obsługa umów, a co jest z tym związane toczące się w ciągu roku negocjacje z klientami, wymagały od Wojewódzkiego Funduszu Ochrony Środowiska i Gospodarki Wodnej we Wrocławiu zwrócenia szczególnej uwagi na zarządzanie i utrzymywanie na bezpiecznym poziomie płynności finansowej. Aby efektywnie lokować krótkoterminowe nadwyżki finansowe na rynku pieniężnym i kapitałowym Fundusz na bieżąco monitorował sytuację na rynku finansowym, mocno uzależnionym od danych makroekonomicznych. Średnia rentowność portfela inwestycyjnego Wojewódzkiego Funduszu Ochrony Środowiska i Gospodarki Wodnej we Wrocławiu podążała za zmianami rynkowymi zmniejszając się z poziomu 2,31% w styczniu do około 1,78% w grudniu 2014 roku. Odpowiadała ona rentowności depozytów bankowych Funduszu, gdyż w roku 2014 żadna z dokonanych transakcji nie dotyczyła transakcji kupna/sprzedaży bonów lub obligacji emitowanych przez Skarb Państwa, które osiągały niższe kwotowania niż depozyty bankowe.



W całym 2014 roku przeprowadzono 292 operacji finansowych. Realizowane przez Fundusz operacje finansowe w roku 2014, to depozyty bankowe takie jak: overnight, tomorrow next i dłuższe. Średnią rentowność powyższych transakcji można oszacować na 2,2%. W zakresie inwestowania nadwyżek finansowych Fundusz ściśle współpracował z Citibank Handlowy SA, BOŚ S.A., Bankiem Pekao S.A., oraz Getin Noble Bank S.A., jednocześnie monitorując na bieżąco sytuację na rynku pieniężnym i kapitałowym. Zarządzając aktywnie płynnością finansową, Fundusz utrzymywał na rachunku podstawowym środki pieniężne na optymalnym poziomie, który gwarantował bieżące realizowanie zobowiązań statutowych oraz pokrycie kosztów jego funkcjonowania.

V. DZIAŁANIA ZESPOŁU DS. INFORMACJI I PROMOCJI NFOŚiGW I WFOŚiGW Wojewódzki Fundusz Ochrony Środowiska i Gospodarki Wodnej we Wrocławiu prowadzi działania informacyjno-promocyjne dotyczące efektów działalności Funduszu, w tym realizacji Programu Infrastruktura i Środowisko w naszym regionie. To m.in.: komunikaty i materiały dla prasy, spotkania z udziałem mediów, publikacja ogłoszeń prasowych o naborach konkursowych, udział i przekazywanie informacji dla beneficjentów podczas regionalnych spotkań branżowych (m.in.: XV Dolnośląskiego Forum Samorządu Terytorialnego w Kudowie-Zdrój i 10. Dni Oszczędzania Energii we Wrocławiu), prowadzenie serwisów internetowych, opracowanie materiałów promocyjnych i wystaw. W ramach zamówień publicznych ukazały się materiały o realizacji dolnośląskich projektów POIiŚ. Na antenie TVP Wrocław wyemitowano cykl 3 odcinków fabularyzowanych audycji telewizyjnych a w Gazecie Wyborczej Wrocław opublikowano wkładki z artykułami sponsorowanymi. WFOŚiGW we Wrocławiu koordynuje działania informacyjno-promocyjne związane z funkcjonowaniem krajowego systemu finansowania ochrony środowiska w ramach „Wspólnej Strategii działania NFOŚiGW i WFOŚiGW na lata 2013–2016” (zadanie 3B-2). Fundusz koordynuje prace Zespołu ds. informacji i promocji NFOŚiGW i WFOŚiGW, które polegają m.in. na organizowaniu ogólnopolskich szkoleń, wystaw, publikacji i przygotowywaniu wspólnych komunikatów prasowych. W pracach Zespołu uczestniczą przedstawiciele Ministerstwa Środowiska, NFOŚiGW i WFOŚiGW z: Warszawy, Krakowa, Torunia, Gdańska, Olsztyna, Opola, Poznania, Szczecina, Katowic, Kielc, Rzeszowa, Łodzi, Białegostoku i Zielonej Góry.

1. Działania związane z promocją i informacją o efektach funkcjonowania WFOŚiGW we Wrocławiu oraz o realizacji Programu Infrastruktura i Środowisko na Dolnym Śląsku:

- **Przygotowanie i emisja audycji 3 odcinków fabularyzowanych audycji Pt „Ekorodzinka”** oraz ich reklam na antenie TVP Wrocław dotyczących efektów realizacji dolnośląskich projektów POIiŚ. Terminy emisji audycji oraz jej powtórek (czas trwania każdego odcinka: ok. 14 min.): 08, 09, 15, 16, 22, 23 grudnia 2014 r.
- **Opublikowanie 3 wkładek informacyjnych pt „Eko Goniec”** do Gazety Wyborczej Wrocław 08, 16, 27 grudnia 2014 r.
- **Opracowanie materiałów do publikacji** pt. „Fundusze Zazieleniają gospodarkę. System finansowania inwestycji proekologicznych w Polsce”.
- **Publikowanie komunikatów dla prasy**, m.in.:

- „Unijne pieniądze na dokumentację zapewnią nowe inwestycje” (dotacje na opracowanie dokumentacji dla nowych beneficjentów Programu Infrastruktura i Środowisko 2014–2020; 9 października 2014 r.);
 - „20 mln euro w nowych konkursach na inwestycje i dokumentację” (konkursy POIiŚ: 11/POIiŚ/2.1/10/2014, 12/POIiŚ/2.1/10/2014, 14/POIiŚ/1.1/10/2014; 29.09.2014 r.);
 - „Wrocław: tysiąc węglowych pieców do wymiany” (o realizacji programu „Poprawa jakości powietrza Część 2) KAWKA – Likwidacja niskiej emisji” na Dolnym Śląsku”; 24.07.2014 r.);
 - „Sokoły wędrowne zamieszkały w sztucznym gnieździe w nadleśnictwie Żmigród” (realizacja zadania: „Restytucja sokoła wędrownego na terenie województwa dolnośląskiego; 15 lipca 2014 r.);
 - „Mniej tlenków siarki w powietrzu dzięki nowym instalacjom w elektrowni Turów” (realizacja zadania „Budowa instalacji do ograniczenia emisji tlenków siarki z bloków 4-6 w Elektrowni Turów”; 4 lipca 2014 r.);
 - „Stare Bogaczowice: 100 szaraków na wolności” (realizacja zadania „Introdukcja zająca na terenie obwodu łowieckiego nr 291”, 30 czerwca 2014 r.);
 - „Mniej azbestu – dla zdrowia i środowiska” (realizacja programu „Program priorytetowy NFOŚiGW cz.2) usuwanie wyrobów zawierających azbest” na Dolnym Śląsku; 16 czerwca 2014 r.);
 - „Pomoc dla samorządów w wypełnieniu Dyrektywy Ściekowej” (realizacja programu „Dofinansowanie ze środków WFOŚiGW we Wrocławiu wykonania podłączeń budynków do sieci kanalizacji sanitarnej”; 27 maja 2014 r.);
 - „5 mln euro unijnego dofinansowania dla zakładów zagospodarowania odpadów” (konkurs POIiŚ: 10/POIiŚ/2.1/06/2014);
 - „Olszyna: uroczysko zamiast wysypiska śmieci” (realizacja zadania „Rekultywacja nieczynnego składowiska odpadów komunalnych w miejscowości Olszyna”, beneficjent: Gmina Olszyna, 4 marca 2014 r.);
 - „Czysta woda dla Legniczan” (zadanie POIiŚ: „Uporządkowanie gospodarki wodno-ściekowej w aglomeracji Legnica”, 7 marca 2014 r.);
 - „Na Dolnym Śląsku wysypiska śmieci zmieniają się w „Lawendowe Wzgórza” (zadanie POIiŚ: „Rekultywacja dolnośląskich składowisk odpadów komunalnych”, 07.03.2014 r.);
 - „Miliony na wodę we wrocławskich kranach i czystsza Odrę” (zadanie POIiŚ: „Poprawa gospodarki wodno-ściekowej we Wrocławiu – etap IV”, 17 lutego 2014 r.). Materiały prasowe WFOŚiGW we Wrocławiu zostały wykorzystane w relacjach medialnych przez m.in.: TVP Wrocław, TVP Wrocław Fakty, TVN, TV Dami Legnica, TV Dami Wałbrzych, Polska The Times Gazeta Wrocławska, Polskie Radio Wrocław, Radio Rodzina, Polska Agencja Prasowa, PAP Samorządowy, Portal Samorządowy, Onet, Wyborcza.pl, Wyborcza.Biz, Money.pl, Bankier.pl, Komunalny.pl.
- **Współorganizowanie konferencji prasowych i spotkań z udziałem mediów:**
 - konferencja prasowa pt. „Efektywność energetyczna odpowiedzią na niepewną sytuację na rynku energii”. Tematyka wystąpienia Prezesa Zarządu WFOŚiGW we Wrocławiu: realizacja programu „KAWKA – Likwidacja niskiej emisji wspierająca wzrost efektywności energetycznej i rozwój rozproszonych odnawialnych źródeł energii”. Termin: 21 października 2014 r. Miejsce: Wrocław. Organizatorzy: Stowarzyszenie Na Rzecz Zrównoważonego Rozwoju wraz z Dolnośląską Agencją Energii i Środowiska;
 - briefingi prasowe dotyczące przekazania potwierdzeń dotacji dla spółek komunalnych i gmin na opracowanie dokumentacji dla nowych beneficjentów Programu Infrastruktura i Środowisko 2007–2014;
 - akcja reintrodukcji sokoła wędrownego – realizacja zadania: „Restytucja sokoła wędrownego na terenie województwa dolnośląskiego”; współpraca z beneficjentem Stowarzyszenie na Rzecz Dzikich Zwierząt „Sokół”. Termin: 15 lipca 2014 r. Miejsce: nadleśnictwo Milicz;
 - akcja introdukcji zająca – realizacja zadania „Introdukcja zająca na terenie obwodu łowieckiego nr 291”; Współpraca z beneficjentem: Górnicze Koło Łowieckie „Szarak”. Termin: 30 czerwca 2014 r. Miejsce: Stare Bogaczowice;
 - konferencja prasowa dotycząca podpisania umowy na dotację POIiŚ dla spółki Dolnośląska Inicjatywa Samorządowa podczas XV Dolnośląskiego Forum Samorządu Terytorialnego w Kudowie-Zdrój. Termin: 10.04.2014 r. Miejsce: Kudowa Zdrój;
 - W spotkaniach wzięli udział przedstawiciele redakcji, m.in.: TVP Wrocław (Fakty), TVN, TV Dami Wałbrzych, TV Dami Legnica, Radia Wrocław, Gazety Wyborczej Wrocław i Gazety Wrocławskiej.
 - **Organizacja i współorganizacja spotkań informacyjnych:**
 - Współorganizowano spotkanie informacyjne dla uczestników 10. Dni Oszczędzania Energii. Tematyka: „Instrumenty finansowania w zakresie efektywności energetycznej w programach WFOŚiGW we Wrocławiu”. Termin: 21 października 2014 r. Miejsce: Wrocław.

- Zorganizowano szereg spotkań dotyczących podpisanych umów między innymi z przedstawicielami spółek komunalnych z: Wrocławia (MPWiK), Legnicy, Złotoryi, a także gminy: Oborniki Śląskie i Mieroszów dla nowych beneficjentów Programu Infrastruktura i Środowisko.
- Zorganizowano spotkanie pt. „Zielona gospodarka i nowa perspektywa finansowa”. Tematyka: możliwości pozyskania środków finansowych na przygotowanie dokumentacji w ramach Programu Infrastruktura i Środowisko 2014–2020 oraz perspektywy tzw. „zazieleniania gospodarki” poprzez rozwój czystych technologii i odnawialnych źródeł energii oraz poprawę efektywności energetycznej. Uczestnicy: przedstawiciele spółek z: Legnicy, Wołowa, Miękinia, Ziębic, Kątowni Wrocławskich, Bystrzycy Kłodzkiej, Nysy, Dzierżoniowa, Wrocławia, Świebodzic i Bolesławca. Termin: 12 maja 2014 r. Miejsce: siedziba WFOŚiGW we Wrocławiu.
- Współorganizowano spotkanie informacyjne dla uczestników XV Dolnośląskiego Forum Samorządu Terytorialnego w Kudowie-Zdrój. Tematyka: „Zmiany jakości środowiska na Dolnym Śląsku z perspektywy 10 lat w UE”, „Finansowanie projektów środowiskowych w perspektywie 2014-2020” i „Zasady udzielania dofinansowania w ramach priorytetowych programów NFOŚiGW na rok 2014”. Termin: 15 kwietnia 2014 r. Miejsce: Kudowa-Zdrój.
- Współorganizowano spotkanie pt. „Nowa perspektywa 2014–2020: pieniądze na dokumentację”. Tematyka: możliwości pozyskania środków finansowych na przygotowanie dokumentacji w ramach Programu Infrastruktura i Środowisko 2014–2020 (konkurs w ramach Priorytetu I Gospodarka wodno-ściekowa (konkurs nr 12/POLiŚ/1.1/04/2014). Uczestnicy: burmistrzowie i wójtowie oraz przedstawiciele JST z: Twardogóry, Międzyborza, Sycowa, Oleśnicy, Bierutowa i Dziadowej Kłody. Termin: 28.03.2014 r. Miejsce: siedziba gminy Twardogóra. Współorganizacja spotkania wraz z gminą Twardogóra.
- **Dni Otwarte Funduszy Europejskich:**
 - Współpracowano z Ministerstwem Środowiska i beneficjentami POLiŚ w sprawie obchodów Dni Otwartych Funduszy Europejskich. Imprezy zorganizowano z okazji 10. rocznicy przystąpienia Polski do UE. Uczestnicy: Zakład Wodociągów i Kanalizacji sp. z o.o. w Oławie; Hydro-Tech sp. z o.o. z Nowogrodźca i Średzka Woda sp. z o.o. ze Środy Śląskiej. WFOŚiGW we Wrocławiu przygotował okolicznościowy poster.
- **Publikowanie ogłoszeń prasowych.** Zamieszczono ogłoszenia o naborach w trybie konkursowym wniosków o dofinansowanie z Funduszu Spójności projektów w ramach priorytetów POLiŚ. Ogłoszenia ukazywały się w prasie regionalnej: „Gazecie Wyborczej Wrocław” i „Polska the Times Gazeta Wrocławska” – 30 stycznia 2014 r., 28 marca 2014 r., 19 maja 2014 r., 14 listopada 2014 r.

2. Działania informacyjno-promocyjne w ramach „Wspólnej Strategii działania NFOŚiGW i WFOŚiGW na lata 2013–2016”: Zespół ds. informacji i promocji NFOŚiGW i WFOŚiGW, koordynowany przez WFOŚiGW we Wrocławiu zrealizował m.in.:

- **Szkolenia i spotkania:** „Dostęp do informacji publicznej – teoria a praktyka w kontekście doświadczeń sektora publicznego w Małopolsce”; wymiana dobrych praktyk”; (9–10 grudnia 2014 r.; Miejsce: WFOŚiGW w Krakowie); „Dobre praktyki w organizacji konferencji – etykieta wg protokołu dyplomatycznego” – ABC protokołu dyplomatycznego” (12–13 czerwca 2014 r. Miejsce: Opole); „Budowa serwisu internetowego i intranetowego – analiza potrzeb i możliwości, nietechnicznie o technikaliach”; „Edukacja ekologiczna w eterze: radio RMF FM; RMF MAXX”; (10-11.04.2014 r. Miejsce: WFOŚiGW w Krakowie; siedziba redakcji radia RMF FM).
- **Międzynarodowe Forum Ekologiczne w Kołobrzegu;** 16–18 września 2014 r. (współpraca: Polska Fundacja Ekologiczna): zorganizowano wystawę „Fundusze pomagają NATURZE” (europejska sieć Natura 2000); wydano i kolportowano zestaw pocztówek przyrodniczych, ulotkę, wydawnictwo „Fundusze zazieleniają gospodarkę”, prowadzono wspólne stoisko Funduszy.
- **Międzynarodowe Targi Ochrony Środowiska POLEKO w Poznaniu** (14–17 października 2014 r.): zorganizowano wystawę „Fundusze pomagają NATURZE. Na stoiskach: Ministerstwa Środowiska, NFOŚiGW i WFOŚiGW w Poznaniu pracownicy Funduszy udzielali informacji o działalności Funduszy oraz kolportowali materiały informacyjno-promocyjne.
- **Publikowanie wspólnych komunikatów prasowych i na strony internetowe Funduszy:**
 - „Prawie 50 polskich miast podjęło walkę ze smogiem – program KAWKA” (26 listopada 2014 r.).
 - „NFOŚiGW i WFOŚiGW wyrażają wolę wspólnego realizowania zadań w zakresie wdrażania POLiŚ 2014–2020” (15 października 2014 r.). – „NFOŚiGW i WFOŚiGW wyrażają wolę wspólnego realizowania zadań w zakresie wdrażania POLiŚ 2014–2020” (15 października 2014 r.).

Prezes Zarządu:
A. Skorupa

Wydatki statutowe WFOŚiGW we Wrocławiu w 2014 r.

Załącznik nr 1

(w zł)

Lp.	Wyszczególnienie	Ilość zadań		Wyplacone środki						% w całości dofinansowania
		W obsłudze na podstawie umów	Dofinansowanych	Ogółem	dotacje		dopłaty do kredytów (dotacje inwestycyjne)	pożyczki	pożyczki na zachowanie płynności finansowej	
					ogółem	w tym inwestycyjne				
1	2	3	4	5	6	7	8	9	10	11
1	GOSPODARKA ŚCIEKOWA I OCHRONA WÓD	72	68	63 533 320,38	7 939 523,99	7 939 523,99	134 361,93	46 804 545,71	8 654 888,75	22,1
	w tym: oczyszczalnie ścieków i oczyszczalnie ścieków wraz z kanalizacją	16	15	26 973 389,60	1 959 475,00	1 959 475,00	43 017,74	24 970 896,86		9,4
2	OCHRONA POWIETRZA ATMOSFERYCZNEGO I KLIMATU	43	41	107 964 518,29	3 589 364,77	3 589 364,77	42 238,79	102 663 414,73	1 669 500,00	37,5
3	GOSPODARKA ODPADAMI	58	58	39 941 596,57	3 584 664,87	2 238 500,00	1 138,70	18 411 373,35	17 944 419,65	13,9
4	POZOSTAŁE ZADANIA w tym:	254	225	76 020 846,42	25 597 304,63	15 229 365,25	20 084,35	49 617 493,43	785 964,01	26,4
4.1	Gospodarka wodna i ochrona przeciwpowodziowa	23	19	20 160 629,59	9 127 877,24	9 094 877,24	20 084,35	11 012 668,00		7,0
	w tym: ochrona przeciwpowodziowa	8	5	9 436 125,24	8 488 925,24	8 488 925,24		947 200,00		3,3
4.2	Leśnictwo, ochrona przyrody i krajobrazu	39	34	4 646 485,25	4 436 485,25	3 038 550,00		145 000,00	65 000,00	1,6
4.3	Edukacja ekologiczna	146	129	5 065 038,93	4 344 074,92	527 641,01			720 964,01	1,8
4.4	Monitoring środowiska	9	7	3 546 146,72	3 546 146,72	869 172,00				1,2
4.5	Zapobieganie i likwidacja poważnych awarii i ich skutków	17	17	2 257 600,00	2 096 000,00	1 596 000,00		161 600,00		0,8
4.6	Inne zadania, w tym m.in.:	20	19	40 344 945,93	2 046 720,50	103 125,00		38 298 225,43		14,0
	usuwanie szkód powodziowych	2	2	466 720,00	466 720,00	95 720,00				0,2
	profilaktyka zdrowotna	13	12	288 590,00	288 590,00					0,1
	zadania o efektach międzydziedzinowych	1	1	38 298 225,43				38 298 225,43		13,3
Razem		427	392	287 460 281,66	40 710 858,26	28 996 754,01	197 823,77	217 496 827,22	29 054 772,41	99,9
5	Dopłaty do kredytów preferencyjnych na podstawie umów z BOŚ			157 195,99			157 195,99			0,055
6	Nagrody za osiągnięcia w ochronie środowiska		7	15 500,00	15 500,00					0,005
7	Umorzenia pożyczek		2	41 640,00	41 640,00	41 640,00				0,014
8	Zwrot utraconych dochodów gminnych			11 011,00	11 011,00					0,004
Ogółem		427	401	287 685 628,65	40 779 009,26	29 038 394,01	355 019,76	217 496 827,22	29 054 772,41	100,0
				100,0%	14,2%	0,1%	75,6%	10,1%		

EFEKTY RZECZOWE
w zakresie ochrony wód w wyniku oddania do eksploatacji nowo wybudowanych i modernizowanych
oczyszczalni ścieków w 2014 r.

Załącznik nr 2

(w zł)

Lp.	Wnioskodawca	Nazwa zadania	Wartość zadania	Całość dofinansowania z WFOŚiGW			Przepustowość oczyszczalni ścieków w m ³ /d	Przyrost przepustowości oczyszczalni w m ³ /d	Usunięcie ładunku		Wielkość RLM
				Ogółem	Dotacja	Pożyczka			BZT5 w kg/d	ChZT w kg/d	
1	2	3	4	5	6	7	8	9	10	11	12
1	Gmina Długołęka 55-095 Mirków Długołęka ul. Robotnicza 12	Przebudowa oczyszczalni ścieków w Mirkowie - II etap	4 259 526,64	2 538 000,00	846 000,00	1 692 000,00	2 834,0	1 334,0	Efekt ekologiczny w 2014 r.		20 216
2	Gmina Długołęka 55-095 Mirków Długołęka ul. Robotnicza 12	Budowa grupowej oczyszczalni ścieków w m.Borowa oraz I etapu kanalizacji sanitarnej w m.Borowa	9317416,23	3 300 000,00		3300000	240,0	240,0	Efekt ekologiczny w 2014 r.		1610
3	Gmina Twardogóra 56-416 Twardogóra ul. Ratuszowa 14	Przebudowa miejskiej oczyszczalni ścieków przy ul.Lipowej w Twardogórze	4711886,68	1 884 700,00		1884700	1 921,0		Efekt ekologiczny w 2014 r.		
4	Gmina Kondratowice 57-150 Kondratowice ul. Nowa 1	Budowa systemu gospodarki ściekowej w Gminie Kondratowice	17 649 823,45	5 362 503,00	0,00	5 362 503,00	310,0	310,0	Efekt ekologiczny w 2015 r.		3 100
5	Gmina Złotoryja 59-500 Złotoryja ul.Miła 4	Budowa lokalnych i przydomowych oczyszczalni ścieków w miejscowości Łażniki	1 102 963,66	658 600,00	219 500,00	439 100,00	8,4	8,4	Efekt ekologiczny w 2014 r.		
6	Powiat Strzeliński 57-100 Strzelin ul. Kamienna 10	Budowa indywidualnej oczyszczalni ścieków na potrzeby Zespołu Placówek Oświatowych - Specjalnego Ośrodka Szkolno-Wychowawczego w Skoroszowicach	90578,32	18 100,00	18100	0	5,4	5,4	1,80	3,17	
Razem			37 132 194,98	13 761 903,00	1 083 600,00	12 678 303,00	5 318,80	1 897,80	1,8	3,17	24 926

EFEKTY RZECZOWE
w zakresie kanalizacji ściekowej w 2014 r.

Załącznik nr 3

(w zł)

LP.	Wnioskodawca	Nazwa zadania	Wartość zadania	Całość dofinansowania z WFOŚiGW			Pożyczka na zachowanie płynności finansowej (nie wliczana do wartości zadania)	Długość wybudowanych i zmodernizowanych sieci kanalizacyjnych		Przyrost ilości mieszkańców objętych systemem zbierania ścieków RLM Rok osiągnięcia efektu ekologicznego
				Ogółem	Dotacja	Pożyczka		na terenach wiejskich w mb	na terenach miejskich w mb	
1	2	3	4	5	6	7	8	9	10	11
1	Gmina Kłodzko 57-300 Kłodzko ul. Okrzei 8a	Budowa przyłączy kanalizacyjnych w Gminie Kłodzko - III etap.	74 931,75	67 400,00	33 700,00	33 700,00				222
2	Gmina Kłodzko 57-300 Kłodzko ul. Okrzei 8a	Budowa odcinków kanalizacji sanitarnej w Gminie Kłodzko	229 145,71	171 700,00	57 200,00	114 500,00		1 421,0		
3	Gmina Wrocław 50-141 Wrocław pl.Nowy Targ 1/8	Budowa kanalizacji deszczowej w ramach zadania "Budowa ulic wraz z infrastrukturą na odcinku od ul. Starogajowej do rowu B-9.5 na osiedlu Stabłowice Stare we Wrocławiu	5 469 897,45	450 000,00	150 000,00	300 000,00			1 010,5	Efekt ekologiczny w 2016 r.
4	Gmina Katy Wrocławskie 55-080 Katy Wrocławskie Rynek-Ratusz 1	Budowa kanalizacji sanitarnej w Sadkowie	2 876 549,33	1 710 000,00	570 000,00	1 140 000,00		3 880,4		Efekt ekologiczny w 2016 r.
5	Gmina Czernica 55-003 Czernica ul. Kolejowa 3	Budowa kanalizacji sanitarnej w Nadolicach Wielkich wraz z tranzytem - Nadolice Małe - Nadolice Wielkie - Chrzastawa Mała		292 186,33	292 186,33	dopłata do kredytu		29 022,0		Efekt ekologiczny w 2014 r.
6	Gmina Kondratowice 57-150 Kondratowice ul. Nowa 1.	Budowa systemu gospodarki ściekowej w Gminie Kondratowice wykonanie robót uzupełniających w ramach budowy kanalizacji sanitarnej	1 486 411,43	891 800,00	891 800,00			4 777,0		236 Efekt ekologiczny w 2015 r.

1	2	3	4	5	6	7	8	9	10	11
7	Gmina Długołęka 55-095 Mirków Długołęka ul. Robotnicza 12	Budowa kanalizacji sanitarnej w ul.Ladnej, w ul.Różanej oraz w części ul.Wiosennej w miejscowości Kiełczów, gmina Długołęka	393 318,02	219 000,00	73 000,00	146 000,00		631,3		Efekt ekologiczny w 2016 r.
8	Gmina Świebodzice 58-160 Świebodzice Rynek 1	Budowa sieci kanalizacji sanitarnej i deszczowej w Świebodzicach ul. Graniczna I etap	355 500,00	162 999,99	71 099,99	91 900,00			236,8	180
9	Gmina Strzegom 58-150 Strzegom Rynek 38	Przebudowa kanalizacji sanitarnej i deszczowej miasta Strzegom - Budowa kanalizacji sanitarnej w ul. Szarych Szeregów, Wesoła, Reja.	1 970 874,26	1 109 100,00	369 700,00	739 400,00			2 195,8	10
10	Wałbrzyski Związek Wodociągów i Kanalizacji 58-300 Wałbrzych Aleja Wyzwolenia 39	Budowa kanalizacji sanitarnej w ul. 3 Maja w Walimiu	731 838,88	424 200,00	141 400,00	282 800,00		810,1		Efekt ekologiczny w 2015 r.
11	Wałbrzyski Związek Wodociągów i Kanalizacji 58-300 Wałbrzych Aleja Wyzwolenia 39	Budowa kanalizacji sanitarnej ul.Piastowska i Kościelna w Jedlinie Zdroju	269 168,45	153 300,00	51 100,00	102 200,00			841,6	125 Efekt ekologiczny w 2015 r.
12	Gmina Lewin Kłodzki 57-343 Lewin Kłodzki Nad Potokiem 4	Uregulowanie gospodarki ściekowej w Gminie Lewin Kłodzki	1 787 881,53	778 800,00	654 800,00	124 000,00		4 005,0		98 Efekt ekologiczny w 2017 r.
13	Zakład Wodociągów i Kanalizacji w Bystrzycy Kłodzkiej Sp.z o.o. 57-500 Bystrzyca Kłodzka ul.Młynarska 4	"Ochrona wód na obszarze Sudetów" polegająca na budowie kanalizacji sanitarnej dla Długopola Zdroju wraz z kolektorem grawitacyjno-tłocznym odprowadzającym ścieki do Bystrzycy Kłodzkiej (przesył przez Długopole Dolne)	3 819 200,57	3 819 200,00		572 900,00	3 246 300,00		10 481,0	Efekt ekologiczny w 2017 r.
14	Bogatynskie Wodociągi i Oczyszczalnia S.A. 59-920 Bogatynia II Armii Wojska Polskiego 20	Budowa sieci kanalizacji sanitarnej i wodociągowej pod nowo powstałe budownictwo mieszkaniowe w Bogatyni Markocicach	2 786 745,25	1 500 000,00		1 500 000,00			1 680,0	114 Efekt ekologiczny w 2015 r.

1	2	3	4	5	6	7	8	9	10	11
15	Gmina Bogatynia 59-920 Bogatynia ul. Daszyńskiego 1	Przebudowa kanalizacji oraz sieci wodociągowej na osiedlu Piastowskim w Porajowie w ramach zadania - Odbudowa Osiedla Piastowskiego : etap I sieć kanalizacji deszczowej os. Piastowskie, etap II odbudowa nawierzchni os. Piastowskie (powódź czerwiec 2013)	3 853 054,09	1 414 800,00	286 600,00	1 128 200,00		1 929,0		Efekt ekologiczny w 2014 r.
16	Gmina Świerzawa 58-526 Świerzawa pl.Wolności 60	Budowa kanalizacji sanitarnej w Świerzawie - kanał B	719 531,64	428 800,00	142 400,00	286 400,00			1 426,0	232 Efekt ekologiczny w 2014 r.
17	Gmina Jeżów Sudecki 58-521 Jeżów Sudecki ul. Długa 63	Budowa kanalizacji sanitarnej wraz z przyłączami w m. Jeżów Sudecki oraz kanału tranzytowego	6 337 563,50	2 289 700,00		2 289 700,00		24 299,8		2146 Efekt ekologiczny w 2015 r.
18	Gmina Bolesławiec 59-700 Bolesławiec ul. Teatralna 1	Budowa kanalizacji sanitarnej we wsiach: Nowa Wieś i Lipiany	3 207 624,34	1 020 000,00	340 000,00	680 000,00		18 024,9		564 Efekt ekologiczny w 2016 r.
19	Gmina Gromadka 59-706 Gromadka ul. Sikorskiego 9	Sieć wodociągowa i kanalizacja sanitarne z przyłączami w miejscowości Borówki i Gromadka	4 483 443,14	999 804,00		999 804,00		4 557,5		730 Efekt ekologiczny w 2014 r.
20	Gmina Wądroże Wielkie 59-244 Wądroże Wielkie	Przebudowa przyłączy, kanalizacji sanitarnej i kanalizacji deszczowej oraz remont ciągów komunikacyjnych przy Gimnazjum w Budziszowie Wielkim	445 900,24	235 000,00	78 000,00	157 000,00		680,0		110 Efekt ekologiczny w 2014 r.
21	Gmina Wąsosz 56-120 Wąsosz Pl.Wolności 17	Budowa kanalizacji sanitarnej w Wąsoszu etap III	2 844 013,51	2 133 000,00	711 000,00	1 422 000,00			2 902,0	
22	Miasto Złotoryja 59-500 Złotoryja Pl. Orłąt Lwowskich 1	Przebudowa kanalizacji deszczowej w rejonie ul. Letniej w Złotoryi	50 828,79	38 100,00		38 100,00			122,0	
23	Przedsiębiorstwo Wodociągów i Kanalizacji w Głogowie sp. z o.o. 67-200 Głogów ul.Łąkowa 52	Wzmocnienie konstrukcyjne sieci kanalizacyjnej w Głogowie metodą bezwykopową (rękaw termoutwardzalny) przy wymaganej sztywności obwodowej 4kN	1 652 349,89	525 300,00		525 300,00			1 476,7	

1	2	3	4	5	6	7	8	9	10	11
24	Gmina Niechlów 56-215 Niechlów ul. Głogowska 31	Budowa kanalizacji sanitarnej w miejscowości Niechlów - etap II ul. Leśna	190 159,78	46 200,00		46 200,00		803,9		
25	Przedsiębiorstwo Wodociągów i Kanalizacji w Głogowie sp. z o.o. 67-200 Głogów ul.Łąkowa 52	Modernizacja istniejącej kanalizacji ogólnospławnej dla głównych kolektorów kanalizacyjnych miasta Głogowa	2 882 059,92	1 636 700,00		1 636 700,00			800,0	
26	Miasto Złotoryja 59-500 Złotoryja Pl. Orłąt Lwowskich 1	Budowa kanalizacji deszczowej przy ul. Lubelskiej w ramach zadania: Budowa sieci wodociągowej, kanalizacji sanitarnej i deszczowej przy ul. Lubelskiej w Złotoryi	107 224,29	80 200,00		80 200,00				
27	Miasto i Gmina Prochowice 59-230 Prochowice ul.Rynek 1	Budowa sieci kanalizacji sanitarnej w miejscowościach Szczedrzykowice- Stacja, Dąbie, Cichobórz w Gminie Prochowice	2 183 060,38	1 510 000,00		589 300,00	920 700,00	8 306,0		Efekt ekologiczny w 2015 r.
28	Gmina Kondratowice 57-150 Kondratowice ul. Nowa 1.	Budowa systemu gospodarki ściekowej w Gminie Kondratowice	Zadanie łączące budowę oczyszczalni ścieków i sieci kanalizacyjnych - wartość zadania oraz dofinansowanie Funduszu przedstawiono w załączniku nr 2 poz. 4					23 900,0		Efekt ekologiczny w 2015 r.
29	Gmina Złotoryja 59-500 Złotoryja ul.Miła 4	Budowa wodociągu wraz z przyłączami oraz kanalizacji sanitarnej w Wilkowie Osiedlu i w Wilkowie, gm. Złotoryja	Zadanie łączące budowę sieci wodociągowych i kanalizacyjnych - wartość zadania oraz dofinansowanie Funduszu przedstawiono w załączniku nr 6 poz. 1					343,0		Efekt ekologiczny w 2017 r.
30	Gmina Długołęka 55-095 Mirków Długołęka ul. Robotnicza 12	Budowa grupowej oczyszczalni ścieków w m.Borowa oraz I etapu kanalizacji sanitarnej w m.Borowa.	Zadanie łączące budowę oczyszczalni ścieków i sieci kanalizacyjnych - wartość zadania oraz dofinansowanie Funduszu przedstawiono w załączniku nr 2 poz. 2					9 510,0		
31	Gmina Złotoryja 59-500 Złotoryja ul.Miła 4	Budowa lokalnych i przydomowych oczyszczalni ścieków w miejscowości Łażniki	Zadanie łączące budowę oczyszczalni ścieków i sieci kanalizacyjnych - wartość zadania oraz dofinansowanie Funduszu przedstawiono w załączniku nr 2 poz. 5					1 534,3		Efekt ekologiczny w 2014 r.
Razem			51 208 276,14	24 107 290,32	4 913 986,32	15 026 304,00	4 167 000,00	138 435,1	23 172,3	4 767
Ogółem gospodarka ściekowa i ochrona wód			88 340 471,12	37 869 193,32	5 997 586,32	27 704 607,00	4 167 000,00	161 607,4		

EFEKTY RZECZOWE
w zakresie ochrony powietrza atmosferycznego i klimatu w 2014 r.

Załącznik nr 4

(w zł)

Lp.	Wnioskodawca	Nazwa zadania	Wartość zadania	Całość dofinansowania z WFOŚiGW				Moc kotłowni w kW	Redukcja lub uniknięcie emisji				
				Ogółem	Dotacja	Pożyczka	Pożyczka na zachowanie płynności finansowej (nie wliczana do wartości zadania)		pyłu Mg/a	SO2 Mg/a	Nox Mg/a	CO Mg/a	CO2 Mg/a
1	2	3	4	5	6	7	8	9	10	11	12	13	14
1	Gmina Olszyna 59-830 Olszyna ul. Wolności 6	Budowa kotłowni gazowej o mocy 125 kW wraz z przebudową sieci i przyłączy do Gminnego Ośrodka Kultury w Olszynie	226 239,42	99 400,00	49 700,00	49 700,00		125		Efekt ekologiczny w 2017 r.			
2	Powiat Trzebnicki 55-100 Trzebnica Ks.Dz. W.Bochenka 6	Kotłownia gazowa z wewnętrzną instalacją gazu w budynku Powiatowego Centrum Pomocy Rodzinie w Trzebnicy w ramach termomodernizacji budynku.	147 426,82	29 485,00	29 485,00			122,00		Efekt ekologiczny w 2014 r.			
3	Gmina Lewin Kłodzki 57-343 Lewin Kłodzki Nad Potokiem 4	Budowa lamp solarnych na terenie Gminy Lewin Kłodzki	455 102,92	115 000,00		115 000,00				68 sztuk lamp solarnych Efekt ekologiczny w 2015 r.			
4	Gmina Międzyzlesie 57-530 Międzyzlesie Pl. Wolności 1	Budowa lamp solarno-wiatrowych dla siedmiu miejscowości Gminy Międzyzlesie, w których nie istnieje oświetlenie uliczne	243 089,44	182 200,00	60 700,00	121 500,00				20 sztuk lamp solarnych Efekt ekologiczny w 2017 r.			
5	Gmina Dzierżoniów 58-200 Dzierżoniów ul. Piastowska 1	Budowa lamp solarnych na terenie Gminy Dzierżoniów	1 213 908,52	420 000,00		420 000,00				0,10	0,054	0,14	32,43
6	Gmina Kostomłoty 55-311 Kostomłoty ul. Ślężna 2	Budowa hybrydowego oświetlenia ulicznego w miejscowości Lisowice	218 994,24	131 200,00	43 700,00	87 500,00				67 sztuk lamp solarnych Efekt ekologiczny w 2014 r.			
										Efekt ekologiczny w 2015 r.			

1	2	3	4	5	6	7	8	9	10	11	12	13	14
7	Gmina Miejska Nowa Ruda 57-400 Nowa Ruda Rynek 1	Modernizacja kotłowni Szkoły Podstawowej nr 7 w Nowej Rudzie - "Kawka"	423 742,68	361 000,00	241 000,00	120 000,00		600,00	0,58	2,73	0,418		185,54
										Efekt ekologiczny w 2014 r.			
8	Powiat Legnica 59-220 Legnica Pl. Słowiański 1	Projekt zrównoważenia gospodarki energetycznej Domu Pomocy Społecznej w Legnickim Polu w ramach zastosowania systemu zielonych inwestycji - Zarządzanie energią w obiektach mieszkalnych pobenedyktynskiego zespołu klasztorowego w Legnickim Polu	11 656 551,00	2 159 800,00	2 159 800,00								1 359,45
										Oszczędność energii w wyniku modernizacji 2.130 GJ/a Efekt ekologiczny w 2014 r.			
9	SP ZOZ Sanatorium MSW "AGAT" w Jeleniej Górze 58-560 Jelenia Góra ul. Cervi 14	Wykonanie instalacji solarnej wspomagającej przygotowanie ciepłej wody użytkowej dla obiektów SP ZOZ Sanatorium MSW "AGAT" w Jeleniej Górze przy ul. Cervi 14	728 287,19	537 000,00	179 000,00	358 000,00							
										Efekt ekologiczny w 2017 r.			
10	Wojewódzki Inspektorat Transportu Drogowego we Wrocławiu	Zakup mobilnej linii diagnostycznej dla WIITD we Wrocławiu	814 260,00	407 130,00	407 130,00								
										Efekt ekologiczny w 2017 r.			
11	Gmina Piława Górna 58-240 Piława Górna ul. Piastowska 29	Modernizacja kotłowni lokalnej pl. Piastów Śląskich 5b"	224 290,00	168 200,00	0,00	168 200,00		272,40					
										Efekt ekologiczny w 2017 r.			
12	Samodzielny Publiczny Zakład Opieki Zdrowotnej w Bolkowiu 59-420 Bolków ul. Wysokogórska 6	Modernizacja kotłowni gazowej w budynku SPZOZ w Bolkowiu - wymiana kotła wraz z osprzętem	42 877,48	10 700,00	10 700,00			170,00					5,68
										Efekt ekologiczny w 2017 r.			

1	2	3	4	5	6	7	8	9	10	11	12	13	14
13	Caritas Diecezji Legnickiej 59-220 Legnica ul. Okrzei 22	Przebudowa i rozbudowa kotłowni Diecezjalnego Domu Caritas im. Jana Pawła II w Szklarskiej Porębie	851 400,00	510 700,00	170 200,00	340 500,00		420,00		1,47		5,74	147,00
										Efekt ekologiczny w 2014 r.			
14	Gmina Stara Kamienica 58-512 Stara Kamienica Stara Kamienica 41	Wymiana uszkodzonego pieca centralnego ogrzewania opalanego biomasą w Szkole Podstawowej w Barcinku	28 455,28	21 000,00	7 000,00	14 000,00		93					
										Efekt ekologiczny w 2017 r.			
15	Gmina Siekierczyn 59-818 Siekierczyn Siekierczyn 271	Modernizacja kotłowni i budowa przyłącza gazowego do Gminnego Gimnazjum w Zarębie	47 145,19	22 700,00	3 900,00	18 800,00		345	0,01	0,07	0,020		
										Efekt ekologiczny w 2014 r.			
16	Gmina Stara Kamienica 58-512 Stara Kamienica Stara Kamienica 41	Przebudowa kotłowni olejowej na opalaną pelletem w Gimnazjum w Starej Kamienicy	140 958,00	24 700,00	24 700,00			200,00					
										Efekt ekologiczny w 2017 r.			
17	Gmina Wrocław 50-141 Wrocław pl.Nowy Targ 1/8	Przebudowa kotłowni olejowej na węzeł ciepły wraz z przyłączeniem do miejskiej sieci ciepłowniczej, remontem i przebudową instalacji c.o., c.w.u. i ciepła technologicznego dla wentylacji w Specjalnym Ośrodku Szkolno-Wychowawczym nr 10 przy ul.Parkowej 27	714 630,00	249 000,00	166 000,00	83 000,00							
										Efekt ekologiczny w 2017 r.			
18	Zakład Energetyki Ciepłej Sp. z o.o. 56-200 Góra ul. Poznańska 23	Przyłącze ciepłe 2 x DN 150 do budynków mieszkalnych przy ul. Jagiellonów w Górze	185 863,36	132 700,00		132 700,00			0,52	0,89	0,280	1,39	1,48
										Sieci ciepłe o długości 287,5 mb Efekt ekologiczny w 2017 r.			
19	Areszt Śledczy we Wrocławiu 50-046 Wrocław ul. Świebodzka 1	Przebudowa sieci ciepłej w Areszcie Śledczym we Wrocławiu	494 548,00	247 274,00	247 274,00								
										Sieci ciepłe o długości 577,0 mb Efekt ekologiczny w 2014 r.			

1	2	3	4	5	6	7	8	9	10	11	12	13	14
20	Gmina Głogów 67-200 Głogów ul. Słodowa 2b	Termomodernizacja budynku wraz z wymianą pokrycia dachowego w Szkole Podstawowej w Wilkowie oraz wykonanie instalacji c.o.o wraz z przebudową kotłowni (Wilków, dz. nr 245/6)	1 294 447,61	974 700,00			974 700,00	313	1,49	1,44	0,020	4,16	313,4
										Oszczędność energii w wyniku modernizacji 1.560,6 GJ/a Efekt ekologiczny w 2014 r.			
21	Gmina Mściwojów 59-407 Mściwojów 43	Termomodernizacja Szkoły Podstawowej w Snowidzy oraz Publicznego Gimnazjum w Marcinowicach	1 608 173,20	997 500,00		301 000,00	696 500,00	220,00	1,60	0,27	0,002	1,90	7,48
										Oszczędność energii w wyniku modernizacji 973,37 GJ/a Efekt ekologiczny w 2018 r.			
22	Rejonowe Przedsiębiorstwo Komunalne Spółka z.o.o w Złotoryi 59-500 Złotoryja ul. Miła 2	Rozbudowa i przebudowa wraz z termomodernizacją budynku adm.-socjalnego, budowa przyłącza gazu, przebudowa instalacji kanalizacji sanitarnej, ciepłowniczej oraz oświetlenia zewnętrznego na działce nr 9/2, obręb 5 przy ul.Sprzymierzeńców 6 w Złotoryi	308 279,38	196 000,00		196 000,00		225,00	3,14	1,13	0,070	7,86	138,97
										Oszczędność energii w wyniku modernizacji 1.414 GJ/a Efekt ekologiczny w 2017 r.			
23	Gmina Paszowice 59-411 Paszowice 137	Termomodernizacja budynku Gimnazjum w Wiadrowie	739 627,85	594 200,00		103 200,00	491 000,00	180,00	0,08	0,01	0,218	0,03	134,22
										Oszczędność energii w wyniku modernizacji 1.752 GJ/a Efekt ekologiczny w 2017 r.			
24	Samodzielny Publiczny Zespół Opieki Zdrowotnej w Zgorzelcu 59-900 Zgorzelec ul. Lubańska 11-12	Termomodernizacja budynku użyteczności publicznej - przychodni rejonowej w Zawidowie	736 073,98	448 700,00		448 700,00							
										Efekt ekologiczny w 2017 r.			

1	2	3	4	5	6	7	8	9	10	11	12	13	14
25	Zarząd Główny PTTK w Warszawie 00-075 Warszawa ul. Senatorska 11	Zmniejszenie uciążliwości schroniska PTTK "Na Hali Szrenickiej" dla środowiska Karkonoskiego Parku Narodowego - Budynek B - etap II	1 196 151,33	588 000,00		588 000,00			0,84	0,69	0,054	1,52	95,26
										Efekt ekologiczny w 2014 r.			
26	Gminny Ośrodek Zdrowia w Mściwojowie 59-407 Mściwojów Mściwojów 5A	Termomodernizacja Gminnego Ośrodka Zdrowia w Mściwojowie	238 827,08	138 600,00		29 800,00	108 800,00		0,01	0,01	0,04	0,01	24,55
										Oszczędność energii w wyniku modernizacji 321 GJ/a Efekt ekologiczny w 2014 r.			
27	Gmina Góra 56-200 Góra ul. Mickiewicza 1	Zakup i montaż 5 ledowych lamp solarowych	25 000,00	18 750,00	6 250,00	12 500,00							
										Efekt ekologiczny w 2014 r.			
28	Samodzielny Publiczny Zakład Opieki Zdrowotnej Szpital Specjalistyczny MSW w Jeleniej Górze 58-500 Jelenia Góra UL. Cieplicka 69 - 71	Budowa instalacji ogrzewania ciepłej wody użytkowej z wykorzystaniem kolektorów słonecznych i modernizacją istniejących kotłów gazowych w SP ZOZ Szpitalu Specjalistycznym MSW w Jeleniej Górze oraz termomodernizacją ośrodka w Kowarach	1 739 498,54	634 700,00		634 700,00							
										Efekt ekologiczny w 2015 r.			
Ogółem ochrona powietrza atmosferycznego i klimatu			26 743 848,51	10 420 339,00	3 806 539,00	4 342 800,00	2 271 000,00	3 285,40	8,27	8,81	1,176	22,73	2 445,46
										Oszczędność energii w wyniku modernizacji 8.150,97 GJ/a			

**EFEKTY RZECZOWE WFOŚiGW we Wrocławiu
w zakresie gospodarki odpadami w 2014 r.**

Załącznik nr 5

(w zł)

Lp.	Wnioskodawca	Nazwa zadania	Wartość zadania	Całość dofinansowania z WFOŚiGW				Efekty osiągnięte w ramach realizacji zadania	
				Ogółem	Dotacja	Pożyczka	Pożyczka na zachowanie płynności finansowej (nie wliczana do wartości zadania)		
1	2	3	4	5	6	7	8	9	10
Budowa i rozbudowa zakładów segregacji i utylizacji odpadów								Ilość odpadów zgromadzonych i wyselekcjonowanych w ciągu roku w Mg/a	Ilość odpadów unieszkodliwianych w ciągu roku w Mg/a
1	Zakład Gospodarki i Usług Komunalnych sp. z o.o. Lubań 59-800 Lubań ul. Lwówecka 8	Budowa instalacji do kompostowania oraz pozostałych budowli związanych z prowadzonym systemem wykorzystania odpadów pochodzenia biologicznego Centrum Utylizacji Odpadów Gmin Łużyckich	19 471 880,46	6 920 700,00	0,00	0,00	6 920 700,00	Efekt ekologiczny w 2014 r.	
2	Zakład Gospodarki i Usług Komunalnych sp. z o.o. Lubań 59-800 Lubań ul. Lwówecka 8	Rozbudowa Regionalnej Instalacji do Przetwarzania Odpadów Komunalnych w Lubaniu o punkt wstępnej segregacji odpadów z selektywnej zbiórki oraz nowe linie do przetwarzania odpadów wraz z zakupem niezbędnego wyposażenia	6 307 215,50	4 172 700,00	0,00	0,00	4 172 700,00	Efekt ekologiczny w 2014 r.	
3	Legnickie Przedsiębiorstwo Gospodarki Komunalnej spółka z o.o. 59-220 Legnica	Budowa sortowni odpadów komunalnych w Legnicy przy ul. Rzeszotarskiej	7 164 091,00	2 388 000,00	0,00	2 388 000,00		Efekt ekologiczny w 2018 r.	
								10 500,00	5 200,00

1	2	3	4	5	6	7	8	9	10
4	Miasto Złotoryja 59-500 Złotoryja Pl. Orłąt Lwowskich 1	Rozbudowa gniazd selektywnej zbiórki odpadów na terenie miasta Złotoryja	89 830,00	66 200,00	0,00	66 200,00		Efekt ekologiczny w 2014 r.	
Razem			33 033 016,96	13 547 600,00	0,00	2 454 200,00	11 093 400,00	10 500,00	5 200,00
Rekultywacja terenów i składowisk odpadów								Powierzchnia rekultywowanego terenu w ha	Ilość unieszkodliwionych odpadów (w tym zanieczyszczony grunt) w Mg
1	Generalna Dyrekcja Dróg Krajowych i Autostrad Oddział we Wrocławiu	Rekultywacja terenu (likwidacja zbiorników po smole) na terenie Obwodu Drogowego w: - Zadanie 1 - Szczytniki nad Kaczawą	818 000,00	409 000,00	409 000,00			0,17	3 149,20
								Efekt ekologiczny w 2014 r.	
2	Generalna Dyrekcja Dróg Krajowych i Autostrad Oddział we Wrocławiu	Rekultywacja terenu (likwidacja zbiorników po smole) na terenie Obwodu Drogowego w: - Zadanie 2 - Trzebnica	659 000,00	329 500,00	329 500,00			0,07	349,40
								Efekt ekologiczny w 2014 r.	
3	Gmina Olszyna 59-830 Olszyna ul. Wolności 6	Rekultywacja nieczynnego składowiska odpadów komunalnych w miejscowości Olszyna, gmina Olszyna	492 002,37	83 500,00	0,00	83 500,00		0,88	
								Efekt ekologiczny w 2014 r.	
Razem			1 969 002,37	822 000,00	738 500,00	83 500,00	0,00	1,1179	3 498,60

1	2	3	4	5	6	7	8	9	10
Segregacja i zbiórka odpadów komunalnych								Ilość pojemników do selektywnej zbiórki odpadów w szt.	Ilość zakupionych pojazdów specjalistycznych do zbiórki odpadów w szt.
1	Przedsiębiorstwo Wodociągów i Kanalizacji "WODNIK" Sp. z o.o. w Jeleniej Górze 58-560 Jelenia Góra Pl. Piastowski 21	Zakup pojazdu specjalistycznego ssąco-płuczającego do hydrodynamicznego czyszczenia kanalizacji	1 099 123,20	600 000,00		600 000,00		Efekt ekologiczny w 2015 r.	1
2	Związek Gmin Zagłębia Miedziowego 59-100 Polkowice ul. Zachodnia 10	Nowy system gospodarki odpadami na terenie Związku Gmin Zagłębia Miedziowego - budowa infrastruktury do zbiórki odpadów	10 471 417,95	6 282 850,00		6 282 850,00		Efekt ekologiczny w 2021 r.	
3	Przedsiębiorstwo Gospodarki Komunalnej "SANIKOM" sp. z o.o. Lubawka 58-420 Lubawka ul. Nadbrzeżna 5a	Rozbudowa systemu selektywnej zbiórki odpadów, odbioru i unieszkodliwiania odpadów komunalnych w Środkowosudeckim Regionie Gospodarki Odpadami	17 412 908,28	15 739 900,00		6 243 500,00	9 496 400,00	20 Efekt ekologiczny w 2015 r.	3
Razem			28 983 449,43	22 622 750,00		13 126 350,00	9 496 400,00	20	4
Utylizacja odpadów								Ilość unieszkodliwianych odpadów niebezpiecznych Mg/a	
1	Regionalny Zarząd Gospodarki Wodnej we Wrocławiu 50-950 Wrocław c.k.Norwida 34	Usunięcie, transport i utylizacja odpadu o kodzie 170505*, zgromadzonego na barce oraz wydobytego z dna rzeki Odry	3 121 501,59	1 500 000,00	1 500 000,00			1015,21 Efekt ekologiczny w 2014 r.	
			3 121 501,59	1 500 000,00	1 500 000,00	0,00	0,00	1015,21	

1	2	3	4	5	6	7	8	9	10
Pozostałe zadania									
1	Gminne Przedsiębiorstwo Oczyszczania Spółka z o.o. Bogatynia 59-920 Bogatynia ul.Kilińskiego 17	Prace projektowe i roboty budowlane "Hala sortowni odpadów komunalnych i kompostownia"	13 047 710,99	7 828 600,00		7 828 600,00			Efekt ekologiczny w 2015 r.
Razem			13 047 710,99	7 828 600,00	0,00	7 828 600,00	0,00		
Ogółem			80 154 681,34	46 320 950,00	2 238 500,00	23 492 650,00	20 589 800,00		

EFEKTY RZECZOWE WFOŚiGW we Wrocławiu
w zakresie gospodarki odpadami w 2014 r.
dotyczące realizacji gminnych programów usuwania azbestu i wyrobów zawierających azbest

Załącznik nr 5a

(w zł)

L.p.	Wnioskodawca	Nazwa zadania	Kwota kosztów kwalifikowanych przedsięwzięcia	Dofinansowanie w formie dotacji			Efekt ekologiczny: masa unieszkodliwionych lub zabezpieczonych odpadów zawierających azbest (Mg)	
				Ogółem	środki NFOŚiGW	środki WFOŚiGW	Ogółem	w tym ze środków WFOŚiGW
1	2	3	4	5	6	7	8	9
1	Gmina Bogatynia	Usuwanie wyrobów zawierających azbest z terenu miasta i gminy Bogatynia	33 003,17	28 052,00	16 501,18	11 550,82	44,920	18,496
2	Gmina Borów	Demontaż, zbieranie, transport oraz unieszkodliwianie wyrobów zawierających azbest.	31 885,40	27 102,59	15 942,70	11 159,89	42,660	17,566
3	Gmina Brzeg Dolny	Demontaż, transport i utylizacja pokryć azbestowych w ramach "Programu usuwania azbestu i wyrobów zawierających azbest z terenu Miasta i Gminy Brzeg Dolny" - IV etap.	23 299,47	13 824,00	5 669,19	8 154,81	21,110	8,692
4	Gmina Chocianów	Usuwanie wyrobów zawierających azbest z terenu Gminy Chocianów	5 641,60	4 460,80	2 486,24	1 974,56	6,560	2,701
5	Gmina Czernica	Demontaż, zbieranie, transport oraz unieszkodliwianie wyrobów zawierających azbest z terenu Gminy Czernica.	54 326,45	46 177,48	27 163,22	19 014,26	114,975	47,343
6	Gmina Długołęka	Usuwanie wyrobów zawierających azbest z terenu gminy Długołęka w roku 2014	50 173,17	42 647,19	25 086,58	17 560,61	94,638	38,969

1	2	3	4	5	6	7	8	9
7	Gmina Dobromierz	Usuwanie wyrobów zawierających azbest z terenu gminy Dobromierz	21 986,29	18 688,00	10 993,00	7 695,00	44,900	18,488
8	Gmina Domaniów	Usuwanie wyrobów zawierających azbest z terenu gminy Domaniów	18 998,86	10 055,64	3 406,04	6 649,60	28,583	11,769
9	Gmina Jordanów Śląski	Unieszkodliwianie wyrobów zawierających azbest z nieruchomości znajdujących się na terenie Gminy Jordanów Śląski	10 097,17	8 582,59	5 048,58	3 534,01	17,120	7,049
10	Gmina Kamienna Góra	Usuwanie wyrobów zawierających azbest z terenu miasta Kamiennej Góry	25 458,30	21 372,40	12 462,00	8 910,40	31,430	12,942
11	Gmina Kostomłoty	Usuwanie azbestu oraz wyrobów zawierających azbest z nieruchomości położonych na terenie gminy Kostomłoty	31 014,82	26 362,60	15 507,41	10 855,19	60,409	24,874
12	Gmina Krośnice	Usuwanie i unieszkodliwianie wyrobów zawierających azbest na terenie Gminy Krośnice	23 795,40	20 226,09	11 897,70	8 328,39	35,140	14,469
13	Gmina Leśna	Usuwanie z terenu gminy Leśna wyrobów zawierających azbest	39 104,61	33 199,81	19 529,30	13 670,51	63,280	26,056
14	Gmina Lubin	Usuwanie wyrobów zawierających azbest z terenu Gminy Lubin	25 941,06	22 049,90	12 970,52	9 079,38	47,820	19,691
15	Gmina Łagiewniki	Demontaż, zbierania, transport oraz unieszkodliwianie odpadów zawierających azbest.	51 420,20	43 707,00	25 709,93	17 997,07	107,880	44,421
16	Gmina Miejska Duszniki Zdrój	Usuwanie wyrobów zawierających azbest z terenu Gminy Duszniki Zdrój	8 955,00	6 766,00	3 631,75	3 134,25	9,950	4,097
17	Gmina Międzybórz	Usuwanie azbestu z terenu gminy Międzybórz	19 522,73	16 594,32	9 761,36	6 832,96	46,780	19,262
18	Gmina Międzyzlesie	Program usuwania azbestu i wyrobów zawierających azbest na terenie gminy Międzyzlesie	23 068,23	19 599,00	11 525,12	8 073,88	42,100	17,335

1	2	3	4	5	6	7	8	9
19	Gmina Milicz	Realizacja programu usuwania azbestu z terenu Gminy Milicz w roku 2014	32 307,66	21 923,20	10 615,52	11 307,68	32,240	13,275
20	Gmina Mściwojów	Demontaż, zbieranie, transport oraz unieszkodliwianie wyrobów zawierających azbest z terenu Gminy Mściwojów	52 050,45	44 242,88	26 025,22	18 217,66	66,450	27,362
21	Gmina Mysłakowice	Usuwanie wyrobów zawierających azbest z terenu Gminy Mysłakowice	10 240,72	8 704,00	5 120,00	3 584,00	20,010	8,239
22	Gmina Oborniki Śląskie	Zdrowa i bezpieczna Gmina Oborniki Śląskie-Program usuwania wyrobów zawierających azbest	54 223,79	46 090,22	27 111,89	18 978,33	109,543	45,106
23	Gmina Oława	Realizacja programu Usuwania Azbestu z terenu Gminy Oława	17 833,35	15 158,35	8 916,67	6 241,68	37,500	15,441
24	Gmina Pielgrzymka	Usuwanie wyrobów zawierających azbest z terenu Gminy Pielgrzymka -etap I.	71 170,90	58 652,35	33 742,53	24 909,82	161,520	66,508
25	Gmina Polkowice	Usługi usuwania wyrobów zawierających azbest z terenu Gminy Polkowice	51 982,02	44 184,71	25 991,00	18 193,71	105,215	43,324
26	Gmina Prusice	Usuwanie azbestu z terenu gminy Prusice - etap II	68 450,77	58 183,15	34 225,38	23 957,77	140,168	57,716
27	Gmina Radków	Usuwanie wyrobów zawierających azbest w Gminie Radków- 3 etap	14 900,54	12 664,00	7 450,00	5 214,00	23,480	9,668
28	Gmina Rudna	Usuwanie wyrobów zawierających azbest z terenu gminy Rudna	53944,72	45853	26972,35	18880,65	102,43	42,177
29	Gmina Siechnice	Program usuwania azbestu i wyrobów zawierających azbest z terenu Gminy Siechnice w 2014r.	4 360,23	3 492,82	1 966,74	1 526,08	6,470	2,664
30	Gmina Sobótka	Usuwanie wyrobów zawierających azbest w gminie Sobótka w 2014r.	42 744,75	29 937,00	14 976,34	14 960,66	44,025	18,128
31	Gmina Stronie Śląskie	Usuwanie wyrobów zawierających azbest z terenu Gminy Stronie Śląskie	33 145,20	28 173,00	16 572,18	11 600,82	78,250	32,221

1	2	3	4	5	6	7	8	9
32	Gmina Strzelin	Realizacja Programu usuwania azbestu z terenu gminy Strzelin	34 736,69	29 526,19	17 368,00	12 158,19	54,700	22,524
33	Gmina Syców	Program usuwania wyrobów zawierających azbest z terenu Gminy Syców	29 948,50	25 456,23	14 974,25	10 481,98	66,650	27,444
34	Gmina Ścinawa	Usuwanie wyrobów zawierających azbest - etap II	12 336,41	10 485,94	6 168,19	4 317,75	31,830	13,106
35	Gmina Środa Śląska	Usuwanie i unieszkodliwianie wyrobów zawierających azbest z nieruchomości położonych na terenie gminy Środa Śląska	35 011,24	29 759,56	17 505,00	12 254,56	75,588	31,124
36	Gmina Świerzawa	Realizacja programu usuwania azbestu z terenu Gminy Świerzawa w 2014 roku.	20 574,64	17 481,00	10 282,94	7 198,06	36,580	15,062
37	Gmina Trzebnica	Usuwanie azbestu i wyrobów zawierających azbest na terenie gminy Trzebnica	91 048,40	77 391,14	45 524,20	31 866,94	182,120	74,991
38	Gmina Twardogóra	Usuwanie wyrobów zawierających azbest z terenu gminy Twardogóra	20 702,55	17 597,00	10 351,11	7 245,89	46,020	18,949
39	Gmina Udanin	Usuwanie wyrobów zawierających azbest w roku 2014 w Gminie Udanin	31 157,43	26 483,81	15 578,70	10 905,11	63,620	26,196
40	Gmina Wiązów	Usuwanie wyrobów zawierających azbest z terenu gminy Wiązów	68 688,00	58 384,80	34 344,00	24 040,80	86,495	35,616
41	Gmina Wołów	Demontaż, zbieranie, transport oraz unieszkodliwianie wyrobów zawierających azbest z terenu Gminy Wołów- Etap III	18 319,82	10 200,00	3 788,06	6 411,94	15,000	6,176
42	Gmina Wrocław	Program usuwania azbestu i wyrobów zawierających azbest z terenu miasta Wrocławia w 2014 roku	315 200,96	180 879,63	70 559,29	110 320,34	274,270	112,935
43	Gmina Zgorzelec	Usuwanie azbestu z terenu gminy Zgorzelec	6 785,90	5 603,00	3 227,93	2 375,07	8,240	3,393

1	2	3	4	5	6	7	8	9
44	Gmina Żukowice	Usuwanie wyrobów zawierających azbest z terenu Gminy Żukowice	18 904,97	16 069,21	9 452,47	6 616,74	42,470	17,488
45	Miasto Jelenia Góra	Usuwanie wyrobów zawierających azbest z terenu miasta Jelenia Góra III etap	16 613,27	14 121,28	8 306,00	5 815,28	23,967	9,869
Razem			1 725 075,81	1 346 164,88	742 407,78	603 757,10	2 795,106	1 150,926

EFEKTY RZECZOWE
w zakresie gospodarki wodnej i ochrony przeciwpowodziowej w 2014 r.

Załącznik nr 6

(w zł)

Lp.	Wnioskodawca	Nazwa zadania	Wartość zadania	Całość dofinansowania z WFOŚiGW			Efekty osiągnięte w ramach realizacji zadania	
				Ogółem	Dotacja	Pożyczka	8	9
1	2	3	4	5	6	7	8	9
Sieci wodociągowe							Długość wybudowanych i zmodernizowanych sieci wodociągowych	
							na terenach wiejskich w mb	na terenach miejskich w mb
1	Gmina Złotoryja 59-500 Złotoryja ul. Miła 4	Budowa wodociągu wraz z przyłączami oraz kanalizacji sanitarnej w Wilkowie Osiedlu i w Wilkowie, gm. Złotoryja	927 713,05	226 768,00	0,00	226 768,00	3 364,00	Efekt ekologiczny w 2017 r. ograniczenie strat wody o około 15 tys m ³ /rok
2	Gmina Bogatynia 59-920 Bogatynia ul. Daszyńskiego 1	Przebudowa kanalizacji oraz sieci wodociągowej na osiedlu Piastowskim w Porajowie w ramach zadania - Odbudowa Osiedla Piastowskiego : etap I sieć kanalizacji deszczowej os. Piastowskie, etap II odbudowa nawierzchni os. Piastowskie (powódź czerwiec 2013)	Zadanie łączące budowę sieci kanalizacyjnych i wodociągowych - wartość zadania oraz dofinansowanie Funduszu przedstawiono w załączniku nr 3 poz. 15			2 627,00		
3	Bogatynskie Wodociągi i Oczyszczalnia Spółka Akcyjna 59-920 Bogatynia II Armii Wojska Polskiego 20	Budowa sieci kanalizacji sanitarnej i wodociągowej pod nowo powstałe budownictwo mieszkaniowe w Bogatyni - Markocicach	Zadanie łączące budowę sieci kanalizacyjnych i wodociągowych - wartość zadania oraz dofinansowanie Funduszu przedstawiono w załączniku nr 3 poz. 14				1 815,90	

1	2	3	4	5	6	7	8	9
4	Gmina Gromadka 59-706 Gromadka ul. Sikorskiego 9	Sieć wodociągowa i kanalizacja sanitarna z przyłączami w miejscowości Borówki i Gromadka	Zadanie łączące budowę sieci kanalizacyjnych i wodociągowych - wartość zadania oraz dofinansowanie Funduszu przedstawiono w załączniku nr 3 poz. 19				13 436,25	
5	Sycowska Gospodarka Komunalna Spółka z o.o. 56-500 Syców ul. Wrocławska 8	Budowa stacji uzdatniania wody i kanalizacji sanitarnej w miejscowości Wioska oraz sieci wodociągowej i kanalizacji sanitarnej w Sycowie, gm.Syców	Zadanie łączące budowę sieci wodociągowych i stacji uzdatniania wody - wysokość dofinansowania w pozycji nr 3 "stacje uzdatniania wody"					343,91
Razem			927 713,05	226 768,00	0,00	226 768,00	19 427,25	2 159,81
							21 587,06	
Stacje uzdatniania wody							Wydajność stacji uzdatniania wody w m³/d	Wydajność ujęcia wodnego w m³/d
1	Gmina Polanica Zdrój 57-320 Polanica Zdrój ul. Dąbrowskiego 3	Remont i rozbudowa ujęć wodnych miasta Polanica Zdrój	551 089,79	327 000,00	0,00	327 000,00		1 600,00
2	Przedsiębiorstwo Wodociągów i Kanalizacji w Bolesławcu Spółka z o.o. 59-700 Bolesławiec Łasicka 17	Przebudowa ujęcia i stacji uzdatniania wody "SUW Rakowice"	7 639 814,65	4 580 000,00	0,00	4 580 000,00	10 000,00	10 000,00
							Efekt ekologiczny w 2014 r.	
3	Sycowska Gospodarka Komunalna Spółka z o.o. 56-500 Syców ul. Wrocławska 8	Budowa stacji uzdatniania wody i kanalizacji sanitarnej w miejscowości Wioska oraz sieci wodociągowej i kanalizacji sanitarnej w Sycowie, gm.Syców	4 321 003,17	4 198 084,00		4 198 084,00	4 615,00	
							w tym na zachowanie płynności finansowej 2.805.984 zł	
Razem			12 511 907,61	9 105 084,00	0,00	9 105 084,00	14 615,00	11 600,00

1	2	3	4	5	6	7	8	9
Zbiorniki wodne							Pojemność zbiornika wodnego w m³	Powierzchnia zalewu zbiornika wodnego w ha
1	Regionalny Zarząd Gospodarki Wodnej we Wrocławiu 50-950 Wrocław c.k.Norwida 34	Remont modernizacyjny zbiornika Świerzawa	5 471 575,05	2 500 000,00	2 500 000,00		1 900 000,00	30,60
2	Gmina Miękinia 55-330 Miękinia Urząd Gminy ul. Kościuszki 41	Czyszczenie zbiorników małej retencji w Lutyni i Wilkszynie	132 596,62	99 000,00	33 000,00	66 000,00	3 690,00	
Razem			5 604 171,67	2 599 000,00	2 533 000,00	66 000,00	1 903 690,00	30,60
Ochrona przeciwpowodziowa							Długość linii brzegowej regulowanej rzeki w mb	Długość wałów przeciwpowodziowych w mb (real)
1	Regionalny Zarząd Gospodarki Wodnej we Wrocławiu 50-950 Wrocław C.K.Norwida 34	Popowodziowe fragmentaryczne odtworzenie zabudowy regulacyjnej Miłoszowskiego Potoku w km 3+040 - 4+800 m. Miłoszów	625 747,74	305 000,00	305 000,00		1 760,00	
2	Regionalny Zarząd Gospodarki Wodnej we Wrocławiu 50-950 Wrocław C.K.Norwida 34	Przywrócenie przekroju normalnego wraz z fragmentarycznym zabezpieczeniem skarp przed erozją brzegową koryta rzeki Kaczawy w km 85+360 - 85+210 w m. Kaczorów w ramach przeciwdziałania skutkom powodzi	343 734,03	150 952,00	150 952,00		150,00	
3	Województwo Dolnośląskie 50-411 Wrocław ul. Wybrzeże Słowackiego 12-14	Lwówek Śląski zabezpieczenie przeciwpowodziowe miasta Lwówek Śląski	43 343 378,78	12 239 600,00	12 239 600,00		3 140,00	5 032,00

Liczba ludności objętej środkami ochrony przeciwpowodziowej 2.766

Liczba ludności objętej środkami ochrony przeciwpowodziowej 504
Efekt ekologiczny w 2014 r.

Liczba ludności objętej środkami ochrony przeciwpowodziowej 951, pow. obszaru chronionego przed powodzią 64,6 ha
Efekt ekologiczny w 2014 r.

1	2	3	4	5	6	7	8	9
4	Regionalny Zarząd Gospodarki Wodnej we Wrocławiu 50-950 Wrocław C.K.Norwida 34	Popowodziowy remont zabudowy regulacyjnej koryta potoku Świeotka w m. Jastrowiec na wysokości Remizy Strażackiej działka nr 71 obręb Jastrowiec w celu nie dopuszczenia do katastrofy budowlanej	87 107,64	72 342,64	72 342,64		50,00	
5	Regionalny Zarząd Gospodarki Wodnej we Wrocławiu 50-950 Wrocław C.K.Norwida 34	Regulacja rzeki Nisy Kłodzkiej w km 164+550 (ujście potoku Różanka) - 166+000 w miejscowości Długopole Górne - w 2012 r.	3 975 226,68	1 987 000,00	1 987 000,00		1 450,00	
Razem			48 375 194,87	14 754 894,64	14 754 894,64	0,00	6 550,00	5 032,00
Ogółem gospodarka wodna i ochrona przeciwpowodziowa			67 418 987,20	26 685 746,64	17 287 894,64	9 397 852,00		

Pow. obszaru chronionego przed powodzią 290ha
Efekt ekologiczny w 2014 r.

**Wykaz zadań dofinansowywanych
przez Wojewódzki Fundusz Ochrony Środowiska i Gospodarki Wodnej we Wrocławiu w 2014 r.
i zobowiązań umownych na lata następne**

Załącznik nr 7

(w zł)

Lp.	Wnioskodawca	Nazwa zadania	Środki wypłacone z umów w 2014 r.					Zobowiązania na lata następne (z umów)			
			Ogółem	dotacje	dopłaty do kredytów	pożyczki	pożyczki na zachowanie płynności finansowej	Ogółem	dotacje	dopłaty do kredytów	pożyczki
1	2	3	4	5	6	7	8	9	10	11	12

1. GOSPODARKA ŚCIEKOWA I OCHRONA WÓD

1	Gmina Stronie Śląskie 57-550 Stronie Śląskie ul. Kościuszki 55	Budowa kanalizacji sanitarnej Stronie Śląskie - Bielice	6 541,34		6 541,34			139 472,79		139 472,79	
2	Gmina Sobótka 55-050 Sobótka Ul. Rynek 1	Budowa kanalizacji sanitarnej dla miejscowości Przewodowice i Świątyniki	859 072,81			859 072,81		1 074 927,19			1 074 927,19
3	Zakład Usług Komunalnych Sp. z o.o. 55-330 Miękinia ul. Willowa 16	Budowa kanalizacji sanitarnej w miejscowości Brzezina, Wilkszyn oraz kanalizacji tocznej relacji Lutynia - Brzezina w ramach przedsięwzięcia "Zapewnienie prawidłowej gospodarki wodno- ściekowej aglomeracji Wrocław, w części gminy Miękinia	3 965 702,75				3 965 702,75	6 434 297,25			6 434 297,25
4	Gmina Długołęka 55-095 Mirków Długołęka ul. Robotnicza 12	Budowa sieci kanalizacji sanitarnej w m. Byków wraz z tranzylem	1 900 000,00			1 900 000,00		3 277 400,00	1 725 800,00		1 551 600,00

1	2	3	4	5	6	7	8	9	10	11	12
5	Powiat Strzebiński 57-100 Strzelin Ul. Kamienna 10	Budowa indywidualnej oczyszczalni ścieków na potrzeby Zespołu Placówek Oświatowych - Specjalnego Ośrodka Szkolno-Wychowawczego w Skoroszowicach	18 100,00	18 100,00				0,00			
6	Gmina Wrocław 50-141 Wrocław pl.Nowy Targ 1/8	Budowa kanalizacji deszczowej w ramach zadania "Budowa ulic wraz z infrastrukturą na odcinku od ul. Starogajowej do rowu B-9.5 na osiedlu Stabłowice Stare we Wrocławiu	450 000,00	150 000,00		300 000,00		0,00			
7	Gmina Kąty Wrocławskie 55-080 Kąty Wrocławskie Rynek-Ratusz 1	Budowa kanalizacji sanitarnej w Sadkowie	1 509 043,50	570 000,00		939 043,50		0,00			
8	Gmina Czernica 55-003 Czernica ul. Kolejowa 3	Budowa kanalizacji sanitarnej w Nadolicach Wielkich wraz z tranzytem - Nadolice Małe - Nadolice Wielkie - Chrzastawa Mała	3 359,55		3 359,55			170 780,31		170 780,31	
9	Gmina Kostomłoty 55-311 Kostomłoty ul. Ślężna 2	Kompleksowa kanalizacja sanitarna gminy Kostomłoty, miejscowości: Chmielów, Siemidrożyce, Wilków Średzki, Wnorów wraz z rozbudową i modernizacją oczyszczalni ścieków w Piotrowicach	5 522,43		5 522,43			220 328,45		220 328,45	
10	Gmina Kobierzyce 55-040 Kobierzyce Aleja Pałacowa 1	Budowa kanalizacji sanitarnej oraz rozbudowa oczyszczalni ścieków dla południowej części gminy Kobierzyce - etap I	3 877 628,12	1 930 400,00		1 947 228,12		1 741 900,00	1 741 900,00		

1	2	3	4	5	6	7	8	9	10	11	12
11	Gmina Oława 55-200 Oława pl. Marszałka J. Piłsudskiego 28	Budowa kanalizacji sanitarnej w miejscowościach: Godzikowice, Ścinawa, Ścinawa Polska wraz z remontem i budową chodników oraz odwodnieniem w gminie Oława	1 111 000,00			1 111 000,00		2 430 300,00	2 330 000,00		100 300,00
12	Gmina Kondratowice 57-150 Kondratowice ul. Nowa 1.	Budowa systemu gospodarki ściekowej w Gminie Kondratowice wykonanie robót uzupełniających w ramach budowy kanalizacji sanitarnej	891 800,00	891 800,00				0,00			
13	Zakład Karny w Oleśnicy 56-400 Oleśnica Wały Jagiellońskie 1	Budowa instalacji wody szarej oraz przebudowa kanalizacji sanitarnej i deszczowej w Zakładzie Karnym w Oleśnicy	564 600,00	564 600,00				0,00			
14	Gmina Wrocław 50-141 Wrocław pl. Nowy Targ 1/8	Budowa kolektora deszczowego w ul. Raclawickiej we Wrocławiu	98 400,00			98 400,00		8 763 043,85	2 953 814,62		5 809 229,23
15	Gmina Wiązów 57-120 Wiązów Pl. Wolności 37	Rozbudowa kanalizacji sanitarnej z przyłączami w Wiazowie- etap III	641 010,30			641 010,30		84 841,00			84 841,00
16	Zakład Wodociągów i Kanalizacji Sp. z o.o. 57-100 Strzelin ul. Brzegowa 69 a	Budowa kanalizacji w Gminie Strzelin wraz z modernizacją oczyszczalni ścieków w Chociwelu	80 000,00			80 000,00		235 612,00			235 612,00
17	Gmina Długołęka 55-095 Mirków Długołęka ul. Robotnicza 12	Budowa kanalizacji sanitarnej w ul. Ładnej, w ul. Różanej oraz w części ul. Wiosennej w miejscowości Kiełczów, gmina Długołęka	73 000,00	73 000,00				0,00			
18	Średzka Woda Sp. z o.o. 55-300 Środa Śląska ul. Sikorskiego 43	Budowa kanalizacji sanitarnej w miejscowościach: Chwalimierz, Jugowiec i Kryniczno	14 008,13		14 008,13			312 927,23		312 927,23	

1	2	3	4	5	6	7	8	9	10	11	12
19	Średzka Woda Sp. z o.o. 55-300 Środa Śląska ul. Sikorskiego 43	Inwestycje w zakresie gospodarki wodno-ściekowej w miejscowościach Środa Śląska, Ciechów i Bukówek	4 510 436,00			4 510 436,00		1 089 564,00			1 089 564,00
20	Gmina Bardo 57-256 Bardo Rynek 2	Budowa kanalizacji sanitarnej we wsi Przyłek oraz ulicy Fabrycznej w Bardzie wraz z budową oczyszczalni ścieków we wsi Przyłek	15 953,44		15 953,44			258 886,92		258 886,92	
21	Gmina Strzegom 58-150 Strzegom Rynek 38	Budowa systemu kanalizacji sanitarnej we wsi Tonkowice i we wsi Granica	709,79		709,79			111 458,52		111 458,52	
22	Gmina Bardo 57-256 Bardo Rynek 2	Uporządkowanie gospodarki ściekowej w Bardzie	358,33		358,33			61 198,17		61 198,17	
23	Gmina Marcinowice 58-124 Marcinowice ul. Tuwima 2	Kanalizowanie Gminy - sieć kanalizacji sanitarnej z przyłączami w miejscowościach Gruszów, Stefanowice i Marcinowice wraz z przepompowniami i przesyłami do OŚ w Zawiszowie	2 330,93		2 330,93			203 211,81		203 211,81	
24	Gmina Świebodzice 58-160 Świebodzice Rynek 1	Budowa sieci kanalizacji sanitarnej i deszczowej w Świebodzicach ul. Graniczna I etap	71 099,99	71 099,99				0,00			
25	Gmina Strzegom 58-150 Strzegom Rynek 38	Przebudowa kanalizacji sanitarnej i deszczowej miasta Strzegom - Budowa kanalizacji sanitarnej w ul. Szarych Szeregów, Wesola, Reja.	369 700,00	369 700,00				0,00			
26	Wałbrzyski Związek Wodociągów i Kanalizacji 58-300 Wałbrzych Aleja Wyzwolenia 39	Budowa kanalizacji sanitarnej w ul. 3 Maja w Walimiu	141 400,00	141 400,00				0,00			

1	2	3	4	5	6	7	8	9	10	11	12
27	Wodociągi i Kanalizacja Spółka z o.o. 58-150 Strzegom ul. Wesoła 7	Zapewnienie prawidłowej gospodarki ściekowej w gminie Strzegom	3 030 000,00			3 030 000,00		0,00			
28	Gmina Świdnica 58-100 Świdnica ul. Głowackiego 4	Budowa kanalizacji sanitarnej w Jagodniku i Boleszynie wraz z rurociągiem przesyłowym Jagodnik-Pszemno	689 510,00	689 510,00				36 290,00	36 290,00		
29	Gmina Kłodzko 57-300 Kłodzko ul. Okrzei 8a	Budowa przyłączy kanalizacyjnych w Gminie Kłodzko - III etap.	67 400,00	33 700,00		33 700,00		0,00			
30	Wałbrzyski Związek Wodociągów i Kanalizacji 58-300 Wałbrzych Aleja Wyzwolenia 39	Budowa kanalizacji sanitarnej ul. Piastowska i Kościelna w Jedlinie Zdroju	153 300,00	51 100,00		102 200,00		0,00			
31	Gmina Kłodzko 57-300 Kłodzko ul. Okrzei 8a	Budowa odcinków kanalizacji sanitarnej w Gminie Kłodzko	171 700,00	57 200,00		114 500,00		0,00			
32	Gmina Żarów 58-130 Żarów Zamkowa 2	Budowa sieci wodociągowej z przyłączami w Bożanowie i sieci kanalizacji sanitarnej z przyłączami w Bożanowie i Wierzbnej z przesyłem do Żarowa w Gminie Żarów	2 483 400,00			2 483 400,00		0,00			
33	Wałbrzyski Związek Wodociągów i Kanalizacji 58-300 Wałbrzych Aleja Wyzwolenia 39	Kamieński - Budowa sieci kanalizacji sanitarnej w Kamieńsku - ETAP I	0,00					475 000,00	158 300,00		316 700,00
34	Gmina Lewin Kłodzki 57-343 Lewin Kłodzki Nad Potokiem 4	Budowa kanalizacji sanitarnej w miejscowości Jerzykowice Wielkie	1 038 000,00			155 700,00	882 300,00	0,00			
35	Gmina Lewin Kłodzki 57-343 Lewin Kłodzki Nad Potokiem 4	Uregulowanie gospodarki ściekowej w Gminie Lewin Kłodzki	778 800,00	654 800,00		124 000,00		0,00			
36	Wodociągi i Kanalizacja Sp. z o.o. w Dzierżoniowie 58-200 Dzierżoniów ul. Kilńskiego 25a	Uporządkowanie gospodarki wodno-ściekowej na terenie gmin powiatu dzierżoniowskiego - Etap I	3 007 339,00			3 007 339,00		15 987 283,00			15 987 283,00

1	2	3	4	5	6	7	8	9	10	11	12
37	Zakład Wodociągów i Kanalizacji w Bystrzycy Kłodzkiej Spółka z o.o. 57-500 Bystrzyca Kłodzka ul.Młynarska 4	"Ochrona wód na obszarze Sudetów" polegająca na budowie kanalizacji sanitarnej dla Długopola Zdroju wraz z kolektorem grawitacyjno-tłocznym odprowadzającym ścieki do Bystrzycy Kłodzkiej (przesył przez Długopole Dolne)	3 819 200,00			572 900,00	3 246 300,00	0,00			
38	Gmina Stara Kamienica 58-512 Stara Kamienica Stara Kamienica 41	Budowa sieci kanalizacji sanitarnej i wodociągowej wraz z obiektami towarzyszącymi dla miejscowości Stara Kamienica, Kromnów i Kopaniec	5 593,15		5 593,15			418 426,81		418 426,81	
39	Gmina Bogatynia 59-920 Bogatynia ul. Daszyńskiego 1	Przebudowa kanalizacji oraz sieci wodociągowej na osiedlu Piastowskim w Porajowie w ramach zadania - Odbudowa Osiedla Piastowskiego : etap I sieć kanalizacji deszczowej os. Piastowskie, etap II odbudowa nawierzchni os. Piastowskie (powódź czerwiec 2013)	1 400 470,00	272 270,00		1 128 200,00		14 330,00	14 330,00		
40	Przedsiębiorstwo Wodociągów i Kanalizacji "WODNIK" Sp. z o.o. w Jeleniej Górze 58-560 Jelenia Góra Pl. Piastowski 21	Uporządkowanie gospodarki wodno-ściekowej aglomeracji Jelenia Góra	4 476 942,91			4 476 942,91		25 004 287,23			25 004 287,23
41	Gmina Stara Kamienica 58-512 Stara Kamienica Stara Kamienica 41	Budowa sieci kanalizacji sanitarnej i wodociągowej w miejscowości Wojcieszycze	1 225 000,00			1 225 000,00		396 000,00			396 000,00
42	HYDRO-TECH sp. z o.o. 59-730 Nowogrodzic ul. Młyńska 3a	Rozwiązanie gospodarki wodno-ściekowej w Gminie Nowogrodzic - etap Ia	5 978 130,83			5 978 130,83		9 839 869,17			9 839 869,17

1	2	3	4	5	6	7	8	9	10	11	12
43	Bogatynskie Wodociągi i Oczyszczalnia S.A. 59-920 Bogatynia II Armii Wojska Polskiego 20	budowa sieci kanalizacji sanitarnej i wodociągowej pod nowo powstałe budownictwo mieszkaniowe w Bogatyni - Markocicach	1 500 000,00			1 500 000,00		0,00			
44	Gmina Świerzawa 58-526 Świerzawa pl. Wolności 60	budowa kanalizacji sanitarnej w Świerzawie - kanał B	428 800,00	142 400,00		286 400,00		0,00			
45	HYDRO-TECH sp. z o.o. 59-730 Nowogrodzic ul. Młyńska 3a	Budowa kolektora tłoczego z miejscowości Wykroty przez miejscowości Godziszów, Gierałtów do Nowogrodzka	4 439,77		4 439,77			0,00			
46	Gmina Jezów Sudecki 58-521 Jezów Sudecki ul. Długa 63	Budowa kanalizacji sanitarnej wraz z przyłączami w m. Jezów Sudecki oraz kanału tranzytowego	494 921,00			494 921,00		0,00			
47	Gmina Bolesławiec 59-700 Bolesławiec ul. Teatralna 1	Budowa kanalizacji sanitarnej we wsiach: Nowa Wieś i Lipiany	1 003 000,00	323 000,00		680 000,00		17 000,00	17 000,00		
48	Gmina Lubawka 58-420 Lubawka pl. Wolności 1	ochrona i racjonalne gospodarowanie wodami powierzchniowymi i podziemnymi na polsko - czeskim pograniczu	10 963,66		10 963,66			24 649,31		24 649,31	
49	Gmina Siekierzyn 59-818 Siekierzyn Siekierzyn 271	Budowa kanalizacji sanitarnej z oczyszczalnią ścieków w miejscowości Rudzica	3 401,41		3 401,41			69 516,13		69 516,13	
50	Gmina Wojcieszów 59-550 Wojcieszów ul. Poczтовая 1	kompleksowa budowa i modernizacja infrastruktury wodno-ściekowej w Gminie Wojcieszów. Zadanie 1 - modernizacja istniejącej sieci wodociągowej.	3 061,51		3 061,51			60 907,36		60 907,36	
51	Gmina Kotła 67-240 Kotła	Sieć kanalizacyjna i wodociągowa w Sobczycach i Krzekotówku	271 612,39			271 612,39		417 824,59			417 824,59

1	2	3	4	5	6	7	8	9	10	11	12
52	Gmina Wądroże Wielkie 59-244 Wądroże Wielkie	Budowa kanalizacji sanitarnej we wsi Wierzchowice	417 650,00			189 000,00	228 650,00	280 350,00			280 350,00
53	Gmina Wądroże Wielkie 59-244 Wądroże Wielkie	Przebudowa przyłączy, kanalizacji sanitarnej i kanalizacji deszczowej oraz remont ciągów komunikacyjnych przy Gimnazjum w Budziszowie Wielkim	235 000,00	78 000,00		157 000,00		0,00			
54	Gmina Wąsosz 56-120 Wąsosz Pl.Wolności 17	Budowa kanalizacji sanitarnej w Wąsoszu etap III	853 407,00	284 469,00		568 938,00		1 279 593,00	426 531,00		853 062,00
55	Miasto Złotoryja 59-500 Złotoryja Pl. Orłąt Lwowskich 1	Przebudowa kanalizacji deszczowej w rejonie ul. Letniej w Złotoryi	38 100,00			38 100,00		0,00			
56	Przedsiębiorstwo Wodociągów i Kanalizacji w Głogowie spółka z o.o. 67-200 Głogów ul.Łąkowa 52	Wzmocnienie konstrukcyjne sieci kanalizacyjnej w Głogowie metoda bezwykopowa (rekaw termoutwardzalny) przy wymaganej sztywności obwodowej 4kN	150 000,00			150 000,00		0,00			
57	Gmina Niechlów 56-215 Niechlów ul. Głogowska 31	Budowa kanalizacji sanitarnej w miejscowości Niechlów - etap II ul. Leśna	46 200,00			46 200,00		0,00			
58	Przedsiębiorstwo Wodociągów i Kanalizacji w Głogowie spółka z o.o. 67-200 Głogów ul.Łąkowa 52	Modernizacja istniejącej kanalizacji ogólnospławnej dla głównych kolektorów kanalizacyjnych miasta Głogowa	1 636 700,00			1 636 700,00		0,00			
59	Przedsiębiorstwo Wodociągów i Kanalizacji w Głogowie spółka z o.o. 67-200 Głogów ul.Łąkowa 52	Modernizacja oczyszczalni ścieków w Głogowie polegająca na przebudowie węzła gospodarki osadowej i gazowej, reaktora biologicznego oraz zbiornika fekaliiów	1 940 820,00			1 940 820,00		4 319 880,00			4 319 880,00

1	2	3	4	5	6	7	8	9	10	11	12
60	Miasto Złotoryja 59-500 Złotoryja Pl. Orłat Lwowskich 1	Budowa kanalizacji deszczowej przy ul. Lubelskiej w ramach zadania: Budowa sieci wodociągowej, kanalizacji sanitarnej i deszczowej przy ul. Lubelskiej w Złotoryi	0,00					80 200,00			80 200,00
61	Gmina Miłkowice 59-222 Miłkowice ul. Armii WP 71	Budowa sieci kanalizacji sanitarnej dla miejscowości Jezierzany, Jakuszów, Pałnówek i Bobrów - I etap (Pałnówek, Jakuszów)	10 861,92		10 861,92			143 653,90		143 653,90	
62	Gmina Gromadka 59-706 Gromadka ul. Sikorskiego 9	Sieć wodociągowa z przyłączami i sieć kanalizacji sanitarnej z przyłączami: Motyle, Pasternik-Nowa Kuźnia, Gmina Gromadka (budowa sieci wodociągowej Pasternik-Nowa Kuźnia wraz z siecią kanalizacji Nowa Kuźnia z przesylem do oczyszczalni w Gromadce)	34 709,26		34 709,26			48 670,00		48 670,00	
63	Gmina Głogów 67-200 Głogów ul. Słodowa 2b	Budowa sieci wraz z przyłączami kanalizacji sanitarnej, przepompowni ścieków, przyłącza wodociągowego do przepompowni ścieków w m. Wilków	1 539 824,00			1 539 824,00		0,00			
64	Miasto Legnica 59-220 Legnica Pl. Słowiański 8	Uporządkowanie gospodarki wodno-ściekowej na skrzyżowaniu ul. Jaworzyńskiej z ul. Grabskiego i ul. Grabskiego na odcinku od ul. Jaworzyńskiej do ul. Wojska Polskiego w ramach zadania inwestycyjnego " Modernizacja trasy 2a w Legnicy celem poprawy	1 484 000,00	494 000,00		990 000,00		26 000,00	26 000,00		

1	2	3	4	5	6	7	8	9	10	11	12
65	Gmina Gaworzycze 67-230 Gaworzycze 85	Budowa sieci wodociągowej oraz sieci kanalizacji sanitarnej w miejscowości Dzików, zakup ciągnika wraz z beczką asenizacyjną, a także przebudowa Stacji Uzdatniania Wody w Kłobuczynie	526 450,00			526 450,00		874 950,00			874 950,00
66	Powiat Polkowice 59-100 Polkowice ul. Św. Sebastiana 1	Budowa sieci kanalizacji deszczowej przy drodze powiatowej nr 1151D w miejscowości Gaworzycze - etap I	137 800,00	68 000,00		69 800,00		0,00			
67	Miasto i Gmina Prochowice 59-230 Prochowice ul.Rynek 1	Budowa kanalizacji sanitarnej grawitacyjno-tłocznej dla wsi Mierzowice z włączeniem do sieci we wsi Lisowice	663 872,85			331 936,85	331 936,00	535 327,15			535 327,15
68	Lęgnickie Przedsiębiorstwo Wodociągów i Kanalizacji S.A. w Legnicy 59-220 Legnica Nowodworska 1	Uporządkowanie gospodarki wodno-ściekowej w aglomeracji Legnica	0,00					22 841 100,00			22 841 100,00
69	Gmina Gaworzycze 67-230 Gaworzycze 85	Budowa sieci sanitarnej i systemu wodociągowej w miejscowościach Dalków i Gostyni - etap I	568 640,00			568 640,00		500 000,00			500 000,00
70	Gmina Bolków 59-420 Bolków Rynek 1	Przebudowa istniejącej oczyszczalni ścieków w miejscowości Wolbromek	12 547,31		12 547,31			137 686,14		137 686,14	
71	Gmina Chojnów 59-225 Chojnów ul.Fabryczna 1	Budowa kanalizacji sanitarnej dla wsi Rokitki - etap II	0,00					2 631 600,00	1 145 600,00		1 486 000,00
72	Gmina Złotoryja 59-500 Złotoryja ul.Miła 4	Budowa lokalnych i przydomowych oczyszczalni ścieków w miejscowości Łażniki	10 975,00	10 975,00				0,00			
OW Suma			63 533 320,38	7 939 523,99	134 361,93	46 804 545,71	8 654 888,75	113 070 543,28	10 575 565,62	2 381 773,85	100 113 203,81

1	2	3	4	5	6	7	8	9	10	11	12
---	---	---	---	---	---	---	---	---	----	----	----

2. OCHRONA POWIETRZA ATMOSFERYCZNEGO I KLIMATU

1	Strzeleńskie Centrum Medyczne Spółka z o. o. 57-100 Strzelin ul. Wrocławska 46	Termomodernizacja obiektów Strzeleńskiego Centrum Medycznego Sp. z o.o. oraz wykorzystanie odnawialnych źródeł energii.	918 909,40			918 909,40		81 090,60			81 090,60
2	Gmina Krośnice 56-320 Krośnice ul. Sportowa 4	Ruchome dno - system oszczędzania energii w budowanym basenie w ramach Centrum Edukacyjno-Turystyczno-Sportowego w Krośnicach.	997 048,00			997 048,00		498 542,00	498 542,00		
3	Zespół Elektrociepłowni Wrocławskich Kogeneracja Spółka Akcyjna 50-220 Wrocław ul. Łowiecka 24	Zaprojektowanie i wykonanie instalacji odsiarczania spalin metodą mokrą według technologii wapienno-gipsowej w Elektrociepłowni Wrocław.	52 800 000,00			52 800 000,00		42 700 000,00			42 700 000,00
4	DZT Service Spółka z o.o. w Świebodzicach 58-160 Świebodzice Wałbrzyska 7a	Modernizacja kotłowni w budynku przy ul. Wodnej 6-8 w Kłodzku	284,34		284,34			3 489,13		3 489,13	
5	Gmina Lewin Kłodzki 57-343 Lewin Kłodzki Nad Potokiem 4	Budowa lamp solarnych na terenie Gminy Lewin Kłodzki	115 000,00			115 000,00		0,00			
6	Gmina Międzyzlesie 57-530 Międzyzlesie Pl. Wolności 1	Budowa lamp solarnowo-wiatrowych dla siedmiu miejscowości Gminy Międzyzlesie, w których nie istnieje oświetlenie uliczne	182 200,00	60 700,00		121 500,00		0,00			
7	Gmina Miejska Nowa Ruda 57-400 Nowa Ruda Rynek 1	Modernizacja kotłowni Szkoły Podstawowej nr 7 w Nowej Rudzie - "Kawka"	361 000,00	241 000,00		120 000,00		0,00			

1	2	3	4	5	6	7	8	9	10	11	12
8	Gmina Piława Górna 58-240 Piława Górna ul. Piastowska 29	Modernizacja kotłowni lokalnej pl. Piastów Śląskich 5b"	168 200,00			168 200,00		0,00			
9	Gmina Dzierżoniów 58-200 Dzierżoniów ul. Piastowska 1	Budowa lamp solarnych na terenie Gminy Dzierżoniów	158 000,00			158 000,00		0,00			
10	Elektrownia Wodna "Kliczków" Jan Cołokidzi Spółka Jawna 59-700 Bolesławiec ul. Kościuszki 60	budowa małej elektrowni wodnej Kliczków - Kleszczowa na rzece Kwisa w km 36+132	32 012,51		32 012,51			1 046,50		1 046,50	
11	TAURON Ekoenergia Sp. z o.o. 58-500 Jelenia Góra ul. Obrońców Pokoju 2	Elektrownia Wodna Wrocław I - Modernizacja Turbozespołu 2	6 695,80		6 695,80			0,00			
12	TAURON Ekoenergia Sp. z o.o. 58-500 Jelenia Góra ul. Obrońców Pokoju 2	Elektrownia wodna Wały Śląskie - modernizacja turbozespołu nr 4	3 246,14		3 246,14			0,00			
13	Gmina Głogów 67-200 Głogów ul. Słodowa 2b	Termomodernizacja budynku wraz z wymianą pokrycia dachowego w Szkole Podstawowej w Wilkowie oraz wykonanie instalacji c.o.o wraz z przebudową kotłowni (Wilków, dz. nr 245/6)	974 700,00				974 700,00	0,00			
14	Gmina Mściwojów 59-407 Mściwojów 43	Termomodernizacja Szkoły Podstawowej w Snowidzy oraz Publicznego Gimnazjum w Marcinowicach	866 000,00			280 000,00	586 000,00	131 500,00			131 500,00

1	2	3	4	5	6	7	8	9	10	11	12
15	Rejonowe Przedsiębiorstwo Komunalne Spółka z o.o w Złotoryi 59-500 Złotoryja ul. Miła 2	Rozbudowa i przebudowa wraz z termomodernizacją budynku adm.-socjalnego, budowa przyłącza gazu, przebudowa instalacji kanalizacji sanitarnej, ciepłowniczej oraz oświetlenia zewnętrznego na działce nr 9/2, obręb 5 przy ul.Sprzymierzeńców 6 w Złotoryi	196 000,00			196 000,00		0,00			
16	Zakład Energetyki Ciepłej Sp. z o.o. 56-200 Góra ul. Poznańska 23	Przyłącze ciepłe 2 x DN 150 do budynków mieszkalnych przy ul. Jagiellonów w Górze	132 700,00			132 700,00		0,00			
17	Samodzielny Publiczny Zakład Opieki Zdrowotnej w Bolkowie 59-420 Bolków ul. Wysokogórska 6	Modernizacja kotłowni gazowej w budynku SPZOZ w Bolkowie - wymiana kotła wraz z osprzętem	10 700,00	10 700,00				0,00			
18	Caritas Diecezji Legnickiej 59-220 Legnica ul. Okrzei 22	Przebudowa i rozbudowa kotłowni Diecezjalnego Domu Caritas im. Jana Pawła II w Szklarskiej Porębie	8 510,00	8 510,00				0,00			
19	Powiat Legnica 59-220 Legnica Pl. Słowiański 1	Projekt zrównoważenia gospodarki energetycznej Domu Pomocy Społecznej w Legnickim Polu w ramach zastosowania systemu zielonych inwestycji - Zarządzanie energią w obiektach mieszkalnych pobenedyktynskiego zespołu klasztorowego w Legnickim Polu	108 000,00	108 000,00				0,00			
20	Gmina Paszowice 59-411 Paszowice 137	Termomodernizacja budynku Gimnazjum w Wiadrowie	33 570,00			33 570,00		69 630,00			69 630,00

1	2	3	4	5	6	7	8	9	10	11	12
21	Gminny Ośrodek Zdrowia w Mściwojowie 59-407 Mściwojów Mściwojów 5A	Termomodernizacja Gminnego Ośrodka Zdrowia w Mściwojowie	138 600,00			29 800,00	108 800,00	0,00			
22	Gmina Góra 56-200 Góra ul. Mickiewicza 1	Zakup i montaż 5 ledowych lamp solarowych	18 750,00	6 250,00		12 500,00		0,00			
23	GAZY sp. z o.o. Sp. Komandytowa 34-325 Łodygowice ul. Żywiecka 57	Budowa Instalacji o mocy 1,6 MWe , wytwarzającej energię elektryczną i energię ciepłą z surowca rolniczego, wraz z instalacją wytwarzania BioNawozu, w Dobrzejowicach, w Gminie Żukowice	2 393 101,45			2 393 101,45		10 247 798,55			10 247 798,55
24	Przedsiębiorstwo Produkcyjno-Usługowe "Stonespol" 59-500 Złotoryja m. ul. Złota 1	Budowa farmy fotowoltaicznej - elektrownia "Wilków"	90 000,00			90 000,00		678 000,00			678 000,00
25	Gmina Olszyna 59-830 Olszyna ul. Wolności 6	Budowa kotłowni gazowej o mocy 125 kW wraz z przebudową sieci i przyłączy do Gminnego Ośrodka Kultury w Olszynie	96 915,00	47 215,00		49 700,00		2 485,00	2 485,00		
26	Gmina Stara Kamienica 58-512 Stara Kamienica Stara Kamienica 41	Wymiana uszkodzonego pieca centralnego ogrzewania opalanego biomasą w Szkole Podstawowej w Barcinku	21 000,00	7 000,00		14 000,00		0,00			
27	Samodzielny Publiczny Zespół Opieki Zdrowotnej w Zgorzlecu 59-900 Zgorzelec ul. Lubańska 11-12	Termomodernizacja budynku użyteczności publicznej - przychodni rejonowej w Zawidowie	448 700,00			448 700,00		0,00			

1	2	3	4	5	6	7	8	9	10	11	12
28	Miasto Jelenia Góra 58-500 Jelenia Góra Pl. Ratuszowy 58	Likwidacja niskiej emisji wspierająca wzrost efektywności energetycznej na terenie miasta Jelenia Góra - etap I	954 967,00	274 967,00		680 000,00		6 172 733,00	5 427 233,00		745 500,00
29	SP ZOZ Sanatorium MSW "AGAT" w Jeleniej Górze 58-560 Jelenia Góra ul Cervi 14	Wykonanie instalacji solarnej wspomagającej przygotowanie ciepłej wody użytkowej dla obiektów SP ZOZ Sanatorium MSW "AGAT" w Jeleniej Górze przy ul. Cervi 14	537 000,00	179 000,00		358 000,00		0,00			
30	Gmina Siekierczyn 59-818 Siekierczyn Siekierczyn 271	Modernizacja kotłowni i budowa przyłącza gazowego do Gminnego Gimnazjum w Zarebie	22 700,00	3 900,00		18 800,00		0,00			
31	PGE Górnictwo i Energetyka Konwencjonalna Spółka Akcyjna 97-400 Bełchatów 1 Maja 63	Budowa instalacji do ograniczenia emisji tlenków siarki z bloku nr 4 w Elektrowni Turów	40 385 881,00			40 385 881,00		63 878 619,00			63 878 619,00
32	Zarząd Główny PTTK w Warszawie 00-075 Warszawa ul. Senatorska 11	Zmniejszenie uciążliwości schroniska PTTK "Na Hali Szrenickiej" dla środowiska Karkonoskiego Parku Narodowego - Budynek B - etap II	290 000,00			290 000,00		0,00			
33	Zakład Energetyki Ciepłej Spółka z o.o. w Bolesławcu 59-700 Bolesławiec ul. K.I. Gałczyńskiego 51	Modernizacja instalacji odpylania spalin z kotłów Ciepłowni Centralnej oraz modernizacja i rozbudowa systemu ciepłowniczego w Bolesławcu	700 000,00			700 000,00		600 000,00			600 000,00
34	Gmina Stara Kamienica 58-512 Stara Kamienica Stara Kamienica 41	Przebudowa kotłowni olejowej na opalaną pelletem w Gimnazjum w Starej Kamienicy	24 700,00	24 700,00				0,00			

1	2	3	4	5	6	7	8	9	10	11	12
35	Samodzielny Publiczny Zakład Opieki Zdrowotnej Szpital Specjalistyczny MSW w Jeleniej Górze 58-500 Jelenia Góra Ul. Cieplicka 69 - 71	Budowa instalacji ogrzewania ciepłej wody użytkowej z wykorzystaniem kolektorów słonecznych i modernizacją istniejących kotłów gazowych w SP ZOZ Szpitalu Specjalistycznym MSW w Jeleniej Górze oraz termomodernizacją ośrodka w Kowarach	119 588,00			119 588,00		0,00			
36	Gmina Bogatynia 59-920 Bogatynia ul. Daszyńskiego 1	Budowa sieci ciepłowniczej i przyłączy preizolowanych od istniejącej sieci ciepłowniczej do budynków mieszkalnych przy ul. Dymitrowa, Krótkiej i Spokojnej w Bogatyni	0,00					13 495,00	13 495,00		
37	Gmina Bogatynia 59-920 Bogatynia ul. Daszyńskiego 1	Budowa sieci ciepłowniczej do budynków mieszkalnych położonych przy ul. Komuny Paryskiej, Francuskiej, Krętej i Wesolej w Bogatyni	0,00					7 315,00	7 315,00		
38	Gmina Wrocław 50-141 Wrocław pl.Nowy Targ 1/8	Przebudowa kotłowni olejowej na węzeł ciepły wraz z przyłączeniem do miejskiej sieci ciepłowniczej, remontem i przebudową instalacji c.o., c.w.u. i ciepła technologicznego dla wentylacji w Specjalnym Ośrodku Szkolno-Wychowawczym nr 10 przy ul.Parkowej 27	249 000,00	166 000,00		83 000,00		0,00			
39	Gmina Wrocław 50-141 Wrocław pl.Nowy Targ 1/8	Program dotacji do wymiany lokalnych źródeł ciepła na proekologiczne oraz towarzyszącej jej termomodernizacji w przypadku budynków wielorodzinnych - część I	2 585 750,65	1 723 833,77		861 916,88		15 414 249,35	10 276 166,23		5 138 083,12

1	2	3	4	5	6	7	8	9	10	11	12
40	Gmina Kostomłoty 55-311 Kostomłoty ul. Ślężna 2	Budowa hybrydowego oświetlenia ulicznego w miejscowości Lisowice	131 200,00	43 700,00		87 500,00		0,00			
41	Powiat Trzebnicki 55-100 Trzebnica Ks.Dz. W.Bochenka 6	Kotłownia gazowa z wewnętrzną instalacją gazu w budynku Powiatowego Centrum Pomocy Rodzinie w Trzebnicy w ramach termomodernizacji budynku.	29 485,00	29 485,00				0,00			
42	Wojewódzki Inspektorat Transportu Drogowego we Wrocławiu	Zakup mobilnej linii diagnostycznej dla WITD we Wrocławiu	407 130,00	407 130,00				0,00			
43	Areszt Śledczy we Wrocławiu 50-046 Wrocław ul. Świebodzka	Przebudowa sieci ciepłej w Areszcie Śledczym we Wrocławiu	247 274,00	247 274,00				0,00			
Razem OA			107 964 518,29	3 589 364,77	42 238,79	102 663 414,73	1 669 500,00	140 499 993,13	16 225 236,23	4 535,63	124 270 221,27

3. GOSPODARKA ODPADAMI

1	Gmina Olszyna 59-830 Olszyna ul. Wolności 6	Rekultywacja nieczynnego składowiska odpadów komunalnych w miejscowości Olszyna, gmina Olszyna	83 500,00			83 500,00		0,00			
2	Miasto Jelenia Góra 58-500 Jelenia Góra Pl. Ratuszowy 58	Usuwanie wyrobów zawierających azbest z terenu miasta Jelenia Góra - III etap	14 121,28	14 121,28				0,00			
3	Gmina Kamienna Góra 58-400 Kamienna Góra Al. Wojska Polskiego 10	Usuwanie wyrobów zawierających azbest z terenu miasta Kamiennej Góry	21 372,40	21 372,40				0,00			
4	Gmina Leśna 59-820 Leśna ul. Rynek 19	Usuwanie z terenu Gminy Leśna wyrobów zawierających azbest	33 199,81	33 199,81				0,00			
5	Gmina Mysłakowice 58-533 Mysłakowice ul. Szkolna 5	Usuwanie wyrobów zawierających azbest z terenu Gminy Mysłakowice	8 704,00	8 704,00				0,00			

1	2	3	4	5	6	7	8	9	10	11	12
6	Gmina Zgorzelec 59-900 Zgorzelec ul. Kościuszki 70	Usuwanie azbestu z terenu Gminy Zgorzelec	5 603,00	5 603,00				0,00			
7	Gmina Świerzawa 58-526 Świerzawa pl. Wolności 60	Realizacja Programu usuwania azbestu z terenu gminy Świerzawa w 2014 roku	17 481,00	17 481,00				0,00			
8	Gmina Bogatynia 59-920 Bogatynia ul. Daszyńskiego 1	Usuwanie wyrobów zawierających azbest z terenu miasta i gminy Bogatynia	28 052,00	28 052,00				0,00			
9	Zakład Gospodarki i Usług Komunalnych sp. z o.o. Lubań 59-800 Lubań ul. Lwówecka 8	Budowa instalacji do kompostowania oraz pozostałych budowli związanych z prowadzonym systemem wykorzystania odpadów pochodzenia biologicznego Centrum Utylizacji Odpadów Gmin Łużyckich	6 920 700,00				6 920 700,00	0,00			
10	Przedsiębiorstwo Wodociągów i Kanalizacji "WODNIK" Sp. z o.o. w Jeleniej Górze 58-560 Jelenia Góra Pl. Piastowski 21	Zakup pojazdu specjalistycznego ssąco- płuczącego do hydrodynamicznego czyszczenia kanalizacji	600 000,00			600 000,00		0,00			
11	Gminne Przedsiębiorstwo Oczyszczania Spółka z o.o. Bogatynia 59-920 Bogatynia ul. Kilińskiego 17	Prace projektowe i roboty budowlane "Hala sortowni odpadów komunalnych i kompostownia"	7 556 000,00			7 556 000,00		272 600,00			272 600,00
12	Zakład Gospodarki i Usług Komunalnych sp. z o.o. Lubań 59-800 Lubań ul. Lwówecka 8	Rozbudowa Regionalnej Instalacji do Przetwarzania Odpadów Komunalnych w Lubaniu o punkt wstępnej segregacji odpadów z selektywnej zbiórki oraz nowe linie do przetwarzania odpadów wraz z zakupem niezbędnego wyposażenia	3 972 432,00				3 972 432,00	200 268,00			200 268,00

1	2	3	4	5	6	7	8	9	10	11	12
13	Przedsiębiorstwo Gospodarki Komunalnej "SANIKOM" sp. z o.o. Lubawka 58-420 Lubawka ul. Nadbrzeżna 5a	Rozbudowa systemu selektywnej zbiórki odpadów, odbioru i unieszkodliwiania odpadów komunalnych w Środkowosudeckim Regionie Gospodarki Odpadami	12 457 870,00			5 406 582,35	7 051 287,65	0,00			
14	Gmina Radków 57-420 Radków Rynek 1	Usuwanie wyrobów zawierających azbest w Gminie Radków - 3 etap	12 664,00	12 664,00				0,00			
15	Gmina Miejska Duszniki-Zdrój 57-340 Duszniki-Zdrój Rynek 6	Usuwanie wyrobów zawierających azbest z terenu Gminy Duszniki Zdrój	6 766,00	6 766,00				0,00			
16	Gmina Międzyzlesie 57-530 Międzyzlesie Pl. Wolności 1	Program usuwania azbestu i wyrobów zawierających azbest na terenie Gminy Międzyzlesie	19 599,00	19 599,00				0,00			
17	Gmina Łagiewniki 58-210 Łagiewniki Jedności Narodowej 21	Demontaż, zbieranie, transport oraz unieszkodliwianie odpadów zawierających azbest	43 707,00	43 707,00				0,00			
18	Gmina Stronie Śląskie 57-550 Stronie Śląskie ul. Kościuszki 55	Usuwanie wyrobów zawierających azbest z terenu Gminy Stronie Śląskie	28 173,00	28 173,00				0,00			
19	Gmina Dobromierz 58-170 Dobromierz Plac Wolności 24	Usuwanie wyrobów zawierających azbest z terenu Gminy Dobromierz	18 688,00	18 688,00				0,00			
20	Gmina Twardogóra 56-416 Twardogóra ul. Ratuszowa 14	Usuwanie wyrobów zawierających azbest z terenu gminy Twardogóra.	17 597,00	17 597,00				0,00			
21	Gmina Wołów 56-100 Wołów Rynek 34	Demontaż, zbieranie, transport oraz unieszkodliwianie wyrobów zawierających azbest z terenu Gminy Wołów- Etap III.	10 200,00	10 200,00				0,00			

1	2	3	4	5	6	7	8	9	10	11	12
22	Gmina Środa Śląska 55-300 Środa Śląska pl. Wolności 5	Usuwanie i unieszkodliwianie azbestu i wyrobów zawierających azbest z nieruchomości położonych na terenie gminy Środa Śląska.	29 759,56	29 759,56				0,00			
23	Gmina Strzelin 57-100 Strzelin ul. Żabkowicka 11	Realizacja Programu usuwania azbestu z terenu gminy Strzelin.	29 526,19	29 526,19				0,00			
24	Gmina Wiazów 57-120 Wiazów Pl. Wolności 37	Usuwanie wyrobów zawierających azbest z terenu Gminy Wiazów.	58 384,80	58 384,80				0,00			
25	Gmina Borów 57-160 Borów ul. Konstytucji 3 Maja 22	Demontaż, zbieranie, transport oraz unieszkodliwianie wyrobów zawierających azbest.	27 102,59	27 102,59				0,00			
26	Gmina Długoleka 55-095 Mirków Długoleka ul. Robotnicza 12	Usuwanie wyrobów zawierających azbest z terenu gminy Długoleka w roku 2014.	42 647,19	42 647,19				0,00			
27	Gmina Milicz 56-300 Milicz ul. Trzebnicka 2	Realizacja programu usuwania azbestu z terenu Gminy Milicz w roku 2014	21 923,20	21 923,20				0,00			
28	Gmina Sobótka 55-050 Sobótka Ul. Rynek 1	Usuwanie wyrobów zawierających azbest w gminie Sobótka w 2014 r.	29 937,00	29 937,00				0,00			
29	Gmina Wrocław 50-141 Wrocław pl. Nowy Targ 1/8	Program usuwania azbestu i wyrobów zawierających azbest z terenu miasta Wrocławia w 2014 roku.	180 879,63	180 879,63				0,00			
30	Gmina Brzeg Dolny 56-120 Brzeg Dolny ul. Kolejowa 29	Demontaż, transport i utylizacja pokryć azbestowych w ramach "Programu usuwania azbestu i wyrobów zawierających azbest z terenu Miasta i Gminy Brzeg Dolny"-IV etap.	13 824,00	13 824,00				0,00			

1	2	3	4	5	6	7	8	9	10	11	12
31	Gmina Oława 55-200 Oława pl. Marszałka J. Piłsudskiego 28	Realizacja Programu Usuwania Azbestu z terenu Gminy Oława	15 158,35	15 158,35				0,00			
32	Gmina Międzybórz 56-513 Międzybórz ul. Kolejowa 13	Usuwanie azbestu z terenu gminy Międzybórz	16 594,32	16 594,32				0,00			
33	Gmina Oborniki Śląskie 55-120 Oborniki Śląskie ul. Trzebnicka 1	"Zdrowa i bezpieczna Gmina Oborniki Śląskie"-Program usuwania wyrobów zawierających azbest.	46 090,22	46 090,22				0,00			
34	Gmina Kostomłoty 55-311 Kostomłoty ul. Ślężna 2	Usuwanie azbestu oraz wyrobów zawierających azbest z nieruchomości położonych na terenie gminy Kostomłoty.	26 362,60	26 362,60				0,00			
35	Gmina Czernica 55-003 Czernica ul. Kolejowa 3	Demontaż, zbieranie, transport oraz unieszkodliwianie wyrobów zawierających azbest z terenu Gminy Czernica	46 177,48	46 177,48				0,00			
36	Gmina Prusice 55-110 Prusice Rynek 1	Usuwanie azbestu z terenu Gminy Prusice - etap II	58 183,15	58 183,15				0,00			
37	Gmina Siechnice 55-010 Święta Katarzyna ul. Żernicka 17	Program usuwania azbestu i wyrobów zawierających azbest z terenu Gminy Siechnice w 2014r.	3 492,82	3 492,82				0,00			
38	Gmina Jordanów Śląski 55-065 Jordanów Śląski ul. Wrocławska 55	Unieszkodliwianie wyrobów zawierających azbest z nieruchomości znajdujących się na terenie Gminy Jordanów Śląski	8 582,59	8 582,59				0,00			
39	Gmina Krośnice 56-320 Krośnice ul. Sportowa 4	Usuwanie i unieszkodliwianie wyrobów zawierających azbest na terenie Gminy Krośnice	20 226,09	20 226,09				0,00			

1	2	3	4	5	6	7	8	9	10	11	12
40	Gmina Syców 56-500 Syców ul.Mickiewicza 1	Program usuwania wyrobów zawierających azbest z terenu Gminy Syców	25 456,22	25 456,22				0,00			
41	Gmina Domaniów 55-216 Domaniów Domaniów nr 56	Usuwanie wyrobów zawierających azbest z terenu gminy Domaniów	10 055,64	10 055,64				0,00			
42	Gmina Trzebnica 55-100 Trzebnica Pl.Piłsudskiego	Usuwanie azbestu i wyrobów zawierających azbest na terenie gminy Trzebnica.	77 391,14	77 391,14				0,00			
43	Związek Gmin Zagłębia Miedziowego 59-100 Polkowice ul. Zachodnia 10	Nowy system gospodarki odpadami na terenie Związku Gmin Zagłębia Miedziowego - budowa infrastruktury do zbiórki odpadów	2 311 091,00			2 311 091,00		0,00			
44	Gmina Udanin 55-340 Udanin Udanin 26	Usuwanie wyrobów zawierających azbest w roku 2014 w Gminie Udanin	26 483,81	26 483,81				0,00			
45	Gmina Polkowice 59-100 Polkowice ul. Rynek 1	Usługi usuwania wyrobów zawierających azbest z terenu Gminy Polkowice	44 184,71	44 184,71				38 152,29	38 152,29		
46	Miasto i Gmina Chocianów 59-310 Chocianów ul.Ratuszowa 10	Usuwanie wyrobów zawierających azbest z terenu Gminy Chocianów	4 460,80	4 460,80				0,00			
47	Gmina Lubin 59-300 Lubin ul.Władysława Łokietka 6	Usuwanie wyrobów zawierających azbest z terenu Gminy Lubin	22 049,90	22 049,90				0,00			
48	Gmina Mściwojów 59-407 Mściwojów 43	Demontaż, zbieranie, transport oraz unieszkodliwianie wyrobów zawierających azbest z terenu Gminy Mściwojów	44 242,88	44 242,88				0,00			
49	Gmina Żukowice 67-231 Żukowice	Usuwanie wyrobów zawierających azbest z terenu Gminy Żukowice	16 069,21	16 069,21				0,00			
50	Miasto i Gmina Ścinawa 59-330 Ścinawa ul.Rynek 17	Usuwanie wyrobów zawierających azbest - etap II	10 485,94	10 485,94				8 370,06	8 370,06		

1	2	3	4	5	6	7	8	9	10	11	12
51	Gmina Rudna 59-305 Rudna Pl.Zwycięstwa 5	Usuwanie wyrobów zawierających azbest z terenu Gminy Rudna	45 853,00	45 853,00				0,00			
52	Gmina Pielgrzymka 59-524 Pielgrzymka	Usuwanie wyrobów zawierających azbest z terenu Gminy Pielgrzymka - etap I	58 652,35	58 652,35				0,00			
53	Legnickie Przedsiębiorstwo Gospodarki Komunalnej spółka z o.o. 59-220 Legnica	Budowa sortowni odpadów komunalnych w Legnicy przy ul. Rzeszotarskiej	2 388 000,00			2 388 000,00		0,00			
54	Miasto Złotoryja 59-500 Złotoryja Pl. Orłat Lwowskich 1	Rozbudowa gniazd selektywnej zbiórki odpadów na terenie miasta Złotoryja	66 200,00			66 200,00		0,00			
55	Legnickie Przedsiębiorstwo Wodociągów i Kanalizacji S.A. w Legnicy 59-220 Legnica Nowodworska 1	Zakup pojazdu specjalistycznego do hydrodynamicznego udrażniania sieci kanalizacyjnej	1 138,70		1 138,70			29 262,73		29 262,73	
56	Regionalny Zarząd Gospodarki Wodnej we Wrocławiu 50-950 Wrocław c.k.Norwida 34	Usunięcie, transport i utylizacja odpadu o kodzie 170505*, zgromadzonego na barce oraz wydobytego z dna rzeki Odry	1 500 000,00	1 500 000,00				0,00			
57	Generalna Dyrekcja Dróg Krajowych i Autostrad Oddział we Wrocławiu	Rekultywacja terenu (likwidacja zbiorników po smołe) na terenie Obwodu Drogowego w: - Zadanie 1 - Szczytniki nad Kaczawą	409 000,00	409 000,00				0,00			
58	Generalna Dyrekcja Dróg Krajowych i Autostrad Oddział we Wrocławiu	Rekultywacja terenu (likwidacja zbiorników po smołe) na terenie Obwodu Drogowego w: - Zadanie 2 - Trzebnica	329 500,00	329 500,00				0,00			
Razem OZ			39 941 596,57	3 584 664,87	1 138,70	18 411 373,35	17 944 419,65	548 653,08	46 522,35	29 262,73	472 868,00

1	2	3	4	5	6	7	8	9	10	11	12
4. POZOSTALE ZADANIA											
4.1. Gospodarka wodna i ochrona przeciwpowodziowa											
1	Sycowska Gospodarka Komunalna Spółka z o.o. 56-500 Syców ul. Wrocławska 8	Przebudowa stacji uzdatniania wody oraz budowa kanalizacji sanitarnej w Stradomii Wierzchniej, gmina Syców	3 809,48		3 809,48			14 182,24		14 182,24	
2	Gmina Wrocław 50-141 Wrocław pl.Nowy Targ 1/8	Modernizacja rowu S-31 na odcinku od ujścia do rzeki Ślezy w km 0+000 do przepustu w ul.Gen.Grota Roweckiego w km 3+656 we Wrocławiu- etap IA i IB km 0+000-1+241	947 200,00		947 200,00			1 603 400,00	850 200,00		753 200,00
3	Gmina Wrocław 50-141 Wrocław pl.Nowy Targ 1/8	Budowa wału przeciwpowodziowego na Osiedlu Kozanów od Mostu Maślckiego, wzdłuż ulic: Nadrzecznej, Gwareckiej i Ignuta- do siedziby Policji przy ul.Połbina	0,00					357 063,62	357 063,62		
4	Zakład Gospodarki Komunalnej Spółka z o.o. 55-120 Oborniki Śląskie ul.Grunwaldzka 41	Budowa Stacji Uzdatniania Wody w Obornikach Śląskich	2 735 700,00		2 735 700,00			0,00			
5	Województwo Dolnośląskie 50-411 Wrocław ul. Wybrzeże Słowackiego 12/14	Osobowice - odbudowa wału m. Wrocław	0,00					1 300 000,00	1 300 000,00		
6	Zakład Karny Nr 1 we Wrocławiu 50-211 Wrocław ul. Kleczkowska 35	Przebudowa zewnętrznej sieci wodnej w Zakładzie Karnym Nr 1 we Wrocławiu	150 000,00	150 000,00				100 000,00	100 000,00		
7	Województwo Dolnośląskie 50-411 Wrocław ul. Wybrzeże Słowackiego 12/14	Wierzbak- zabezpieczenie przeciwpowodziowe miasta Legnica	139 446,03	139 446,03				0,00			

1	2	3	4	5	6	7	8	9	10	11	12
8	Województwo Dolnośląskie 50-411 Wrocław ul. Wybrzeże Słowackiego 12-14	Kasina - odbudowa i modernizacja koryta rzeki, gm. Wrocław, gm. Kały Wrocławskie, gm. Kobierzyce	6 799 412,57	6 799 412,57				96 625,35	96 625,35		
9	Gmina Miękinia 55-330 Miękinia Urząd Gminy ul. Kościuszki 41	Czyszczenie zbiorników małej retencji w Lutyni i Wilkszynie	99 000,00	33 000,00		66 000,00		0,00			
10	Gmina Dobroszyce 56-410 Dobroszyce Rynek 16	Modernizacja Stacji Uzdatniania Wody w Dobroszycach	1 490 000,00			1 490 000,00		0,00			
11	Województwo Dolnośląskie 50-411 Wrocław ul. Wybrzeże Słowackiego 12- 14	Opatowice - odbudowa wału od strony Kanału Opatowickiego i rz. Odry m. Wrocław	0,00					1 000 000,00	1 000 000,00		
12	Świdnickie Przedsiębiorstwo Wodociągów i Kanalizacji w Świdnicy Spółka z o.o. 58-100 Świdnica ul. Wrocławska 10	Budowa Zakładu Uzdatniania Wody przy ul. Bokserskiej w Świdnicy	13 197,15		13 197,15			734 641,05		734 641,05	
13	Gmina Polanica Zdrój 57-320 Polanica Zdrój ul. Dąbrowskiego 3	Remont i rozbudowa ujęć wodnych miasta Polanica Zdrój	327 000,00			327 000,00		0,00			
14	Województwo Dolnośląskie 50-411 Wrocław ul. Wybrzeże Słowackiego 12- 14	Lwówek Śląski zabezpieczenie przeciwpowodziowe miasta Lwówek Śląski	1 477 724,00	1 477 724,00				0,00			
15	Miasto Karpacz 58-540 Karpacz ul. Konstytucji 3 Maja 54	poprawa jakości wody poprzez rozbudowę stacji uzdatniania wody i modernizację ujęcia wody "Majówka" w Karpaczu	1 262,18		1 262,18			133 676,47		133 676,47	

1	2	3	4	5	6	7	8	9	10	11	12
16	Przedsiębiorstwo Wodociągów i Kanalizacji w Bolesławcu Spółka z o.o. 59-700 Bolesławiec Łasicka 17	Przebudowa ujęcia i stacji uzdatniania wody "SUW Rakowice"	4 580 000,00			4 580 000,00		0,00			
17	Regionalny Zarząd Gospodarki Wodnej we Wrocławiu 50-950 Wrocław c.k.Norwida 34	Popowodziowe fragmentaryczne odtworzenie zabudowy regulacyjnej Miłoszowskiego Potoku w km 3+040 - 4+800 m. Miłoszów	305 000,00	305 000,00				0,00			
18	Gmina Jezów Sudecki 58-521 Jezów Sudecki ul. Długa 63	Budowa sieci wodociągowej we wsi Czernica, Gmina Jezów Sudecki	640 000,00			640 000,00		960 000,00			960 000,00
19	Gmina Złotoryja 59-500 Złotoryja ul.Miła 4	Budowa wodociągu wraz z przyłączami oraz kanalizacji sanitarnej w Wilkowie Osiedlu i w Wilkowie, gm. Złotoryja	226 768,00			226 768,00		0,00			
20	Regionalny Zarząd Gospodarki Wodnej we Wrocławiu 50-950 Wrocław C.K.Norwida 34	Przywrócenie przekroju normalnego wraz z fragmentarycznym zabezpieczeniem skarp przed erozją brzegową koryta rzeki Kaczawy w km 85+360 - 85+210 w m. Kaczorów w ramach przeciwdziałania skutkom powodzi	150 952,00	150 952,00				0,00			
21	Regionalny Zarząd Gospodarki Wodnej we Wrocławiu 50-950 Wrocław c.k.Norwida 34	Popowodziowy remont zabudowy regulacyjnej koryta potoku Świekotka w m. Jastrowiec na wysokości Remizy Strażackiej działka nr 71 obręb Jastrowiec w celu nie dopuszczenia do katastrofy budowlanej	72 342,64	72 342,64				0,00			
22	Przedsiębiorstwo Wodociągów i Kanalizacji w Głogowie spółka z o.o. 67-200 Głogów ul.Łąkowa 52	Modernizacja Stacji Uzdatniania Wody SUW SERBY	0,00					2 374 000,00			2 374 000,00

1	2	3	4	5	6	7	8	9	10	11	12
23	Przedsiębiorstwo Wodociągów i Kanalizacji w Głogowie spółka z o.o. 67-200 Głogów ul.Łąkowa 52	Wykonanie drugiej nitki magistrali wodociągowej z SUW SERBY do ul Łąkowej w Głogowie"	1 815,54		1 815,54			29 972,20		29 972,20	
Razem GW			20 160 629,59	9 127 877,24	20 084,35	11 012 668,00	0,00	8 703 560,93	3 703 888,97	912 471,96	4 087 200,00

4.2. Ochrona przyrody i lasów

1	Koło Łowieckie "Granica" w Kudowie Zdroju 57-320 Szczytna	Odbudowa populacji zająca szaraka na terenie obszaru Koła Łowieckiego "Granica" w Kudowie Zdroju	19 730,00	19 730,00				19 740,00	19 740,00		
2	Koło Łowieckie "DZIK" w Świdnicy 58-100 Świdnica ul. Zielona 4	Odbudowa populacji zająca szaraka na terenie obwodów łowieckich nr 271, 273, 313 w woj. dolnośląskim dzierzawionych przez Koło Łowieckie „DZIK” w Świdnicy.	0,00					35 622,00	35 622,00		
3	Park Narodowy Gór Stołowych w Kudowie Zdroju 57-350 Kudowa Zdrój Słoneczna 31	Wzbogacenie składu gatunkowego drzewostanu i zachowanie różnorodności biologicznej w Parku Narodowym Gór Stołowych	217 158,00	217 158,00				0,00			
4	Górnice Koło Łowieckie "SZARAK" w Wałbrzychu 58-304 Wałbrzych ul. Daszyńskiego 7c	Introdukcja zająca szaraka na terenie obwodu łowieckiego nr 291	72,50	72,50				0,00			
5	Gmina Polanica Zdrój 57-320 Polanica Zdrój ul. Dąbrowskiego 3	Zabiegi pielęgnacyjne zabytkowego drzewostanu na terenie Parku Zdrojowego w Polanicy Zdroju - etap I	40 500,00	40 500,00				0,00			

1	2	3	4	5	6	7	8	9	10	11	12
6	Polski Związek Wędkarski Okręg w Wałbrzychu 58-300 Wałbrzych Kościelna 6a	Wzmocnienie i utrzymanie równowagi biologicznej oraz zachowanie i ochrona różnorodności ichtiofauny w rzekach okręgu wałbrzyskiego w roku 2014	131 000,00	131 000,00				0,00			
7	Starostwo Powiatowe Ząbkowice Śląskie 57-200 Ząbkowice Śląskie ul.Sienkiewicza 11	Program odbudowy zwierzyny drobnej w Powiecie Ząbkowickim - Etap II 2014r.	46 200,00	46 200,00				0,00			
8	Górnické Koło Łowieckie "SZARAK" w Wałbrzychu 58-304 Wałbrzych ul. Daszyńskiego 7c	Introdukcja zająca szaraka na terenie obwodu łowieckiego nr 291	23 655,00	23 655,00				1 245,00	1 245,00		
9	Koło Łowieckie "Głuszc" w Świdnicy 58-100 Świdnica Mysłaków 97, skr. poczt. 50	Odbudowa populacji zająca szaraka na terenie obwodów łowieckich nr 295, 296 w woj. dolnośląskim dzierzawionych przez Koło Łowieckie „Głuszc” w Świdnicy.	0,00					26 820,00	26 820,00		
10	Koło Łowieckie "Knieja" w Świdnicy 58-105 Świdnica ul Bema 14/10	Odbudowa populacji zająca szaraka na terenie obwodów łowieckich nr 272,293,294 w woj. dolnośląskim dzierzawionych przez Koło Łowieckie „Knieja” w Świdnicy.	0,00					31 500,00	31 500,00		
11	Polski Związek Wędkarski Okręg w Wałbrzychu 58-300 Wałbrzych Kościelna 6a	Wzmocnienie i utrzymanie równowagi biologicznej oraz zachowanie i ochrona różnorodności ichtiofauny w wodach stojących okręgu wałbrzyskiego	11 000,00	11 000,00				0,00			
12	Okręg Polskiego Związku Wędkarskiego w Jeleniej Górze 58-500 Jelenia Góra ul. M. Wańkowicza nr 13	Odtworzenie ichtiofauny w obwodzie rybackim IX 3 rzeki Bóbr Nr 3	11 200,00	11 200,00				0,00			

1	2	3	4	5	6	7	8	9	10	11	12
13	Powiat Jelenia Góra 58-500 Jelenia Góra ul. Kochanowskiego 10	Wykonanie inwentaryzacji stanu lasu dla lasów nie stanowiących własności Skarbu Państwa na powierzchni 144,02 ha.	6 520,00	6 520,00				0,00			
14	Karkonoski Park Narodowy w Jeleniej Górze 58-570 Jelenia Góra ul. Chałubińskiego 23	Ochrona różnorodności biologicznej Karkonoskiego Parku Narodowego.	132 200,00	132 200,00				0,00			
15	Lasy Państwowe - Leśny Bank Genów Kostrzyca 58-535 Miłków Miłków nr 300	Zachowanie różnorodności biologicznej poprzez ochronę ex situ jesionu wyniosłego, wiązu górskiego, wiązu pospolitego oraz wiązu szypułkowego na terenie Dolnego Śląska na obszarach Natura 2000.	10 940,96	10 940,96				213 759,04	213 759,04		
16	Karkonoski Park Narodowy w Jeleniej Górze 58-570 Jelenia Góra ul. Chałubińskiego 23	Karkonosze w INSPIRE - wspólny GIS w ochronie przyrody.	65 000,00				65 000,00	0,00			
17	Związek Gmin "KWISA" 59-800 Lubań ul. 7 Dywizji 14	Wykonanie I etapu robót budowlanych związanych z utworzeniem schroniska dla zwierząt małych w Lubańskim Wielkim Lesie	273 250,00	128 250,00		145 000,00		6 750,00	6 750,00		
18	Regionalna Dyrekcja Lasów Państwowych we Wrocławiu 50-357 Wrocław Grunwaldzka 90	Ochrona cietrzewia T.tetrix i jego ostoi w Sudetach Zachodnich i Borach Dolnośląskich	36 613,12	36 613,12				0,00			
19	Zgromadzenie Sióstr Albertynek Posługujących Ubogim - Dom Zakonny we Wrocławiu, ul. Traugutta 54 50-418 Wrocław ul. Traugutta 54	Rewitalizacja zieleni na terenie ZOL-u prowadzonego przez Siostry Albertynki (etap I i II)	56 500,00	56 500,00				0,00			

1	2	3	4	5	6	7	8	9	10	11	12
20	Stowarzyszenie na Rzecz Dzikich Zwierząt "Sokół" 87-800 Włocławek Osiedlowa 1	Restytucja sokoła wędrownego na terenie województwa dolnośląskiego	48 000,00	48 000,00				0,00			
21	Województwo Dolnośląskie 50-411 Wrocław Wybrzeże J.Słowackiego 12-14	Akcja Żaba - 2014	8 000,00	8 000,00				0,00			
22	Koło Łowieckie "Szarak" Międzybórz 56-500 Syców C.K.Norwida 5	Odbudowa populacji zajęcia szaraka na terenie obwodu łowieckiego nr 72 (woj. dolnośląskie) dzierżawionego przez Koło Łowieckie "SZARAK" Międzybórz	7 908,48	7 908,48				9 074,52	9 074,52		
23	Koło Łowieckie "Jarząbek" we Wrocławiu 55-081 Mietków Kolejowa 33a	Odbudowa populacji zajęcia szaraka na terenie obszaru Koło Łowieckiego "Jarząbek" we Wrocławiu	45 800,00	45 800,00				22 900,00	22 900,00		
24	Stowarzyszenie na Rzecz Dzikich Zwierząt "Sokół" 87-800 Włocławek Osiedlowa 1	Restytucja sokoła wędrownego na terenie województwa dolnośląskiego	55 395,19	55 395,19				0,00			
25	Regionalna Dyrekcja Ochrony Środowiska we Wrocławiu 50-951 Wrocław pl. Powstańców Warszawy 1	Zakup auta na potrzeby Regionalnej Dyrekcji Ochrony Środowiska we Wrocławiu	34 500,00	34 500,00				0,00			
26	Fundacja EkoRozwoju 50-252 Wrocław Ul. Świętego Wincentego 25A,C	Ochrona czynna przepłatki maturalny, gatunku wskaźnikowego łęgów, w Polsce południowo-zachodniej	114 475,00	114 475,00				6 025,00	6 025,00		
27	ZOO Wrocław Spółka z ograniczoną odpowiedzialnością 51-618 Wrocław ul. Wróblewskiego 1-5	Budowa ekspozycji ekosystemu rzeki Odry - ODRARIUM	2 716 000,00	2 716 000,00				84 000,00	84 000,00		

1	2	3	4	5	6	7	8	9	10	11	12
28	Regionalna Dyrekcja Ochrony Środowiska we Wrocławiu 50-951 Wrocław pl. Powstańców Warszawy 1	Koncepcja poprawy stosunków wodnych w rezerwacie przyrody "Uroczysko Wrzosey"	51 045,00	51 045,00				0,00			
29	Powiat Strzeliński 57-100 Strzelin Ul. Kamienna 10	Wykonanie dokumentacji urzędzeniowej dla lasów nie stanowiących własności Skarbu Państwa na obszarze Powiatu Strzelińskiego	8 700,00	8 700,00				0,00			
30	Regionalna Dyrekcja Ochrony Środowiska we Wrocławiu 50-951 Wrocław pl. Powstańców Warszawy 1	Geobaza danych GIS dla województwa dolnośląskiego	120 000,00	120 000,00				0,00			
31	Województwo Dolnośląskie 50-411 Wrocław Wybrzeże J.Słowackiego 12-14	Wykonanie projektu planu ochrony dla Parku Krajobrazowego Sudetów Wałbrzyskich i Przemkowskiego Parku Krajobrazowego	43 812,00	43 812,00				142 188,00	142 188,00		
32	Uniwersytet Przyrodniczy we Wrocławiu 50-375 Wrocław ul. C.K.Norwida 25/27	Koordinacja i usprawnienie działalności Ośrodka Leczenia i Rehabilitacji Dzikich Zwierząt Uniwersytetu Przyrodniczego we Wrocławiu	0,00					22 485,63	22 485,63		
33	Zgromadzenie Sióstr Szkolnych de Notre Dame Dom Zakonny 50-327 Wrocław św. Marcina 12	Ogród edukacji i dydaktyki ekologicznej przy budynku klasztornym Sióstr Szkolnych de Notre Dame we Wrocławiu	0,00					10 000,00	10 000,00		
34	Stowarzyszenie Aktywności Społecznej TREK 59-700 Kruszyn ul. Kasztanowa 1b	KRAJINA NIETOPERZY. Program tworzenia innowacyjnego produktu turystycznego. Etap 1.	500,00	500,00				0,00			

1	2	3	4	5	6	7	8	9	10	11	12
35	Województwo Dolnośląskie - Dolnośląski Zespół Parków Krajobrazowych we Wrocławiu 50-559 Wrocław Puszczykowska 10	Odbudowa starorzeczy na obszarze użytku ekologicznego Przemkowskie Bagno - 2013 rok	41 000,00	41 000,00				0,00			
36	Powiat Polkowice 59-100 Polkowice ul. Św. Sebastiana 1	Przeniesienie gniazda bocianiego zlokalizowanego na terenie Placówki Socjalizacyjnej "Skarbek" w Polkowicach	9 800,00	9 800,00				0,00			
37	Parafia Rzymsko Katolicka pw. Wniebowzięcia NMP w Świerzawie 59-540 Świerzawa Ul. NMP 2	Ochrona letnich stanowisk nietoperzy - przystosowanie strychu na siedlisko nietoperzy w Kościele Parafialnym pw. WNMP w Świerzawie	150 000,00	150 000,00				0,00			
38	Karkonoski Park Narodowy w Jeleniej Górze 58-570 Jelenia Góra ul. Chałubińskiego 23	Ochrona ekosystemów łądowych Karkonoskiego Parku Narodowego przed pożarami i skutkami innych zjawisk kłęskowych poprzez zakup dwóch pojazdów patrolowych z funkcją p.poż.	105 735,00	105 735,00				5 565,00	5 565,00		
39	Miasto Jelenia Góra 58-500 Jelenia Góra Pl. Ratuszowy 58	Inwentaryzacja stanu lasu dla lasów niestanowiących własności Skarbu Państwa	4 275,00	4 275,00				0,00			
Razem OP			4 646 485,25	4 436 485,25	0,00	145 000,00	65 000,00	637 674,19	637 674,19	0,00	0,00

4.3. Edukacja ekologiczna

1	Gmina Kudowa Zdrój 57-350 Kudowa Zdrój Zdrojowa 24	Bądź eko! - daj śmieciom drugie życie - gminny konkurs ekologiczny dla młodych mieszkańców Kudowy Zdroju	45 000,00	45 000,00				0,00			
---	--	---	-----------	-----------	--	--	--	------	--	--	--

1	2	3	4	5	6	7	8	9	10	11	12
2	Dolnośląska Agencja Rozwoju Regionalnego S.A. w Wałbrzychu 58-310 Szczawno-Zdrój ul. Szczawieńska 2	Organizacja etapu krajowego w międzynarodowym konkursie przeznaczonym dla pomysłów biznesowych związanych z tematyką przeciwdziałania zmianom klimatycznym pn. Clean Launchpad, edycja 2014	40 185,00	40 185,00				2 115,00	2 115,00		
3	Fundacja EkoRozwoju 50-252 Wrocław Ul. Świętego Wincentego 25A,C	EkoCentrum Wrocław	80 713,50	80 713,50				0,00			
4	Uniwersytet Ekonomiczny we Wrocławiu 53-345 Wrocław Komandorska 118/120	Organizacja konferencji Młodych Naukowców "Współczesne uwarunkowania zarządzania środowiskiem.	9 000,00	9 000,00				0,00			
5	Uniwersytet Ekonomiczny we Wrocławiu 53-345 Wrocław Komandorska 118/120	Organizacja V Ogólnopolskiej Konferencji "Zrównoważony rozwój organizacji"	12 500,00	12 500,00				42 500,00	42 500,00		
6	Towarzystwo Ochrony Przyrody i Krajobrazu TOPiK w Zgorzelcu. 59-900 Zgorzelec ul. Olszewskiego 7	Przyroda Borów Dolnośląskich	43 000,00	43 000,00				0,00			
7	Towarzystwo Ochrony Przyrody i Krajobrazu TOPiK w Zgorzelcu. 59-900 Zgorzelec ul. Olszewskiego 7	Blżej Natury 2000	12 400,00	12 400,00				0,00			
8	Towarzystwo Ochrony Przyrody i Krajobrazu TOPiK w Zgorzelcu. 59-900 Zgorzelec ul. Olszewskiego 7	Nasze rośliny łąkowe.	1 700,00	1 700,00				0,00			

1	2	3	4	5	6	7	8	9	10	11	12
9	Województwo Dolnośląskie 50-411 Wrocław Wybrzeże J.Słowackiego 12-14	"Parki krajobrazowe - edukacja i turystyka w zgodzie z przyrodą"	35 980,00	35 980,00				0,00			
10	Województwo Dolnośląskie 50-411 Wrocław Wybrzeże J.Słowackiego 12-14	"Przyroda i krajobraz - jubileusz 25-lecia Rudawskiego Parku Krajobrazowego i Parku Krajobrazowego Doliny Bobru"	78 400,00	78 400,00				0,00			
11	Karkonoski Park Narodowy w Jeleniej Górze 58-570 Jelenia Góra ul. Chałubińskiego 23	Konferencja Naukowa z okazji 55-lecia Karkonoskiego Parku Narodowego "25 lat po klęsce ekologicznej w Karkonoszach i Górach Izerskich - obawy a rzeczywistość"	9 560,00	9 560,00				17 640,00	17 640,00		
12	Karkonoski Park Narodowy w Jeleniej Górze 58-570 Jelenia Góra ul. Chałubińskiego 23	Wspólna edukacja pracowników Dyrekcji KRNP i KPN	72 622,26				72 622,26	0,00			
13	Karkonoski Park Narodowy w Jeleniej Górze 58-570 Jelenia Góra ul. Chałubińskiego 23	Wydawnictwa popularnonaukowe Karkonoskiego Parku Narodowego - dodruk 7 książek i 1 atlasu oraz wydanie 1 albumu, 1 bajki i 1 mapy popularyzujących przyrodę Karkonoszy	26 239,50	26 239,50				0,00			
14	Karkonoski Park Narodowy w Jeleniej Górze 58-570 Jelenia Góra ul. Chałubińskiego 23	55 lat Karkonoskiego Parku Narodowego dla przyrody i regionu.	0,00					227 900,00	227 900,00		
15	Lasy Państwowe - Leśny Bank Genów Kostrzyca 58-535 Miłków Miłków nr 300	Las inspiruje - odkrywamy tajemnice arboretum LBG Kostrzyca	65 000,00	65 000,00				0,00			

1	2	3	4	5	6	7	8	9	10	11	12
16	Miasto Bolesławiec 59-700 Bolesławiec ul. Rynek 41	Pociąg do segregacji	1 000,00	1 000,00				0,00			
17	Przedsiębiorstwo Wodociągów i Kanalizacji w Bolesławcu Spółka z o.o. 59-700 Bolesławiec Łasicka 17	Akcja edukacyjna pn. "Woda źródło życia, czyli z PWiK'iem o wodzie, ściekach i zielonej energii"	4 500,00	4 500,00				0,00			
18	Muzeum Przyrodnicze w Jeleniej Górze 58-560 Jelenia Góra ul. Wolności 268	Wydawnictwo "Przyroda Sudetów" tom 17	35 000,00	35 000,00				0,00			
19	Muzeum Przyrodnicze w Jeleniej Górze 58-560 Jelenia Góra ul. Wolności 268	Muzeum nauczycielem i propagatorem podnoszenia poziomu wiedzy przyrodniczej i ekologicznej oraz kształtowania proekologicznych postaw społeczeństwa.	3 725,00	3 725,00				0,00			
20	Nadleśnictwo Świeradów 59-850 Świeradów 11-go Listopada 1	Program działalności edukacyjnej Leśnego Kompleksu Promocyjnego "Sudety Zachodnie" w roku 2013	137 000,00	137 000,00				0,00			
21	Gmina Bogatynia 59-920 Bogatynia ul. Daszyńskiego 1	Kampania informacyjna - "Bogatynia - Mamy rady na odpady", Edukacja ekologiczna.	32 026,00	32 026,00				0,00			
22	Nadleśnictwo Śnieżka 58-530 Kowary ul. Pocztowa 13	Ścieżka edukacyjna na terenie Leśnej Szkołki Kontenerowej Kostrzyca Nadleśnictwa "Śnieżka" (1 etap)	29 369,26	29 369,26				19 770,74	19 770,74		
23	Regionalny Związek Pszczelarzy w Jeleniej Górze 58-500 Jelenia Góra Wojska Polskiego 25	XIV Międzynarodowe Warsztaty Pszczelarskie Bartnictwo w Sudetach Zachodnich - Tradycje i Dziedzictwo Kulturowe	8 487,00	8 487,00				0,00			

1	2	3	4	5	6	7	8	9	10	11	12
24	Powiat Kamienna Góra 58-400 Kamienna Góra ul. Broniewskiego 15	Jedziemy na Bukówkę 2014	8 000,00	8 000,00				0,00			
25	Miasto Kamienna Góra 58-400 Kamienna Góra pl. Grunwaldzki 1	Czyste miasto Kamienna Góra	7 500,00	7 500,00				0,00			
26	Liga Ochrony Przyrody w Warszawie Okręg w Jeleniej Górze 58-573 Piechowice ul. Świerczewskiego 21	40 lat edukacji ekologicznej na Rajdzie Kuratorka (1975-2014)	2 500,00	2 500,00				0,00			
27	Uniwersytet Ekonomiczny we Wrocławiu 53-345 Wrocław Komandorska 118/120	Organizacja II Konferencji Młodych Naukowców "Współczesne uwarunkowania zarządzania środowiskiem"	2 000,00	2 000,00				16 000,00	16 000,00		
28	Przedsiębiorstwo Wodociągów i Kanalizacji "WODNIK" Sp. z o.o. w Jeleniej Górze 58-560 Jelenia Góra Pl. Piastowski 21	Program edukacji ekologicznej pn. "Życie wody"	10 200,00	10 200,00				0,00			
29	Przedsiębiorstwo Wodociągów i Kanalizacji w Bolesławcu Spółka z o.o. 59- 700 Bolesławiec Łasicka 17	Akcja edukacyjna pn. "Woda źródło życia, czyli z PWiK'iem o wodzie, ściekach i zielonej energii.	10 200,00	10 200,00				0,00			
30	Regionalny Związek Pszczelarzy w Jeleniej Górze 58-500 Jelenia Góra Wojska Polskiego 25	XV Międzynarodowe Warsztaty Pszczelarskie Bartnictwo w Sudetach Zachodnich - 2014	0,00					5 844,00	5 844,00		
31	Lasy Państwowe - Leśny Bank Genów Kostrzyca 58-535 Miłków Miłków nr 300	Projekt edukacyjny "Blżej lasu"	23 800,00	23 800,00				0,00			
32	Muzeum Przyrodnicze w Jeleniej Górze 58-560 Jelenia Góra ul. Wolności 268	Wydawnictwo "Przyroda Sudetów" tom 18	0,00					40 000,00	40 000,00		

1	2	3	4	5	6	7	8	9	10	11	12
33	Karkonoski Park Narodowy w Jeleniej Górze 58-570 Jelenia Góra ul. Chałubińskiego 23	Wydanie 2 i dodruk 1 publikacji popularyzujących przyrodę Karkonoszy.	127 800,00	127 800,00				0,00			
34	Towarzystwo Ochrony Przyrody i Krajobrazu TOPiK w Zgorzlecu. 59-900 Zgorzelec ul. Olszewskiego 7	Trakt Małych Wulkanów - mapa przyrodniczo - krajobrazowa.	6 500,00	6 500,00				0,00			
35	Gmina Jezów Sudecki 58-521 Jezów Sudecki ul. Długa 63	Polska bliska i daleka, świat przyrody na nas czeka.	16 680,00	16 680,00				0,00			
36	Nadleśnictwo Świeradów 59-850 Świeradów 11-go Listopada 1	Program działalności edukacyjnej Leśnego Kompleksu Promocyjnego "Sudety Zachodnie" w 2014 r.	0,00					139 300,00	139 300,00		
37	Liga Ochrony Przyrody w Warszawie Okręg w Jeleniej Górze 58-573 Piechowice ul. Świerczewskiego 21	Konkursy w zakresie edukacji ekologicznej dla dzieci i młodzieży.	19 500,00	19 500,00				0,00			
38	Liga Ochrony Przyrody w Warszawie Okręg w Jeleniej Górze 58-573 Piechowice ul. Świerczewskiego 21	Konkursy ekologiczne dla dzieci i młodzieży poprzez turystykę i piosenkę.	5 000,00	5 000,00				0,00			
39	Miasto Lubań 59-800 Lubań 7 Dywizji 14	Lubańska Wiosna Ekologiczna'2014	14 000,00	14 000,00				0,00			
40	Stowarzyszenie Gmin Polskich Euroregionu Nysa w Jeleniej Górze 58-500 Jelenia Góra ul. 1 Maja nr 57	VI/X Dolnośląski Konkurs Bezpieczeństwa dla Dzieci i Młodzieży "Uczę się bezpiecznie żyć"	110 000,00	110 000,00				0,00			

1	2	3	4	5	6	7	8	9	10	11	12
41	Muzeum Przyrodnicze w Jeleniej Górze 58-560 Jelenia Góra ul. Wolności 268	Muzeum nauczycielem i propagatorem podnoszenia poziomu wiedzy przyrodniczej i ekologicznej oraz kształtowania proekologicznych postaw społeczeństwa.	190 000,00	190 000,00				10 000,00	10 000,00		
42	Związek Gmin Karkonoskich w Mysłakowicach 58-533 Mysłakowice ul. Robotnicza 5	Edukacja ekologiczna Związku Gmin Karkonoskich - Czyste Karkonosze	39 570,00	39 570,00				0,00			
43	Agencja Reklamy i Promocji "DAMI" Spółka z o.o. 58-500 Jelenia Góra Kilińskiego 4	Produkcja i emisja cyklu 7 reportaży pn. "Zielone Światło"	0,00					80 500,00	80 500,00		
44	Jeleniogórskie Centrum Informacji i Edukacji Regionalnej Książnica Karkonoska w Jeleniej Górze 58-500 Jelenia Góra Bankowa 27	Uczę się być EKO	35 000,00	35 000,00				0,00			
45	Gmina Wałbrzych 58-300 Wałbrzych Pl. Magistracki 1	Edukacja ekologiczna dzieci, młodzieży i dorosłych mieszkańców Wałbrzycha	43 000,00	43 000,00				0,00			
46	Fundacja EkoRozwoju 50-252 Wrocław Ul. Świętego Wincentego 25A,C	"Ogólnopolska kampania selektywnej zbiórki ZSEE "Zmień elektroOdpady Na Kulturalne Wypady (e-ZONKW).	10 922,20	10 922,20				0,00			
47	Polskie Centrum Edukacji, Promocji Produktów i Urządzeń Ekologicznych Stowarzyszenie Ekonatura 51-515 Wrocław ul. Narciarska 31	Konferencja pt. Stan środowiska a zdrowie człowieka	20 000,00	20 000,00				30 000,00	30 000,00		

1	2	3	4	5	6	7	8	9	10	11	12
48	Województwo Dolnośląskie 50-411 Wrocław Wybrzeże J.Słowackiego 12-14	Całoroczna edukacja ekologiczna i krajoznawcza realizowana przez DZPK Wrocław w roku 2014 - realizacja programu edukacji ekologicznej w CEEiK "Salamandra" w Mysłiborzu	247 000,00	247 000,00				0,00			
49	Miasto i Gmina Prusice 55-110 Prusice Rynek 1	"Borówkowa Ścieżka"	19 860,30	19 860,30				0,00			
50	Gmina Milicz 56-300 Milicz ul. Trzebnicka 2	"Kampania informacyjno-edukacyjna "Czysty Milicz-wspólna sprawa."	15 009,75	15 009,75				0,00			
51	Gmina Oborniki Śląskie 55-120 Oborniki Śląskie ul.Trzebnicka 1	Akcja edukacyjna "Segregujemy odpady w Gminie Oborniki Śląskie"	15 709,02	15 709,02				0,00			
52	Fundacja Ekologiczna "Silesia" 40-688 Katowice Michała Gierlotki 10	Prenumerata czasopism ekologicznych dla szkół i ośrodków edukacyjnych na terenie województwa dolnośląskiego	376 431,32	376 431,32				0,00			
53	Fundacja EkoRozwoju 50-252 Wrocław Ul. Świętego Wincentego 25A,C	"STRAŻNICY NATURY" - obywatelski monitoring działań administracji publicznej w ochronie przyrody	23 166,24	23 166,24				25 333,76	25 333,76		
54	Wojewódzki Inspektorat Ochrony Środowiska we Wrocławiu	Wydanie publikacji pt. "Raport o stanie środowiska w województwie dolnośląskim w 2013 r."	8 820,00	8 820,00				0,00			
55	Województwo Dolnośląskie - Dolnośląski Zespół Parków Krajobrazowych we Wrocławiu 50-559 Wrocław Puszczykowska 10	"Opracowanie, wydruk przewodników o Parku Krajobrazowym Dolina Bystrzycy, Parku Krajobrazowym "Dolina Bobru" i Parku Krajobrazowym Gór Sowich.	21 616,89	21 616,89				0,00			

1	2	3	4	5	6	7	8	9	10	11	12
56	Wrocławska Inicjatywa Rowerowa 50-134 Wrocław Ul. Białokólnicza 26	"Rowerowa Szkoła-zintegrowany program edukacyjny na rzecz promocji komunikacji rowerowej oraz kształtowania proekologicznych zachowań komunikacyjnych wśród dzieci młodzieży na Dolnym Śląsku."	15 137,83	15 137,83				0,00			
57	Gmina Cieszków 56-330 Cieszków Ul. Grunwaldzka 41	XVII Festiwal Twórczości Dziecięcej i Młodzieżowej o Tematyce Ekologicznej	4 000,00	4 000,00				0,00			
58	Liga Ochrony Przyrody Okręg we Wrocławiu 50-357 Wrocław ul. Grunwaldzka 90	"Edukacja ekologiczna dzieci, młodzieży i nauczycieli w roku 2013."	48 325,75	48 325,75				0,00			
59	Fundacja EkoRozwoju 50-252 Wrocław Ul. Świętego Wincentego 25A,C	Drogi dla Natury - kampania na rzecz zadrzewień na Dolnym Śląsku	71 750,00	71 750,00				0,00			
60	Gmina Miękinia 55-330 Miękinia Urząd Gminy ul. Kościuszki 41	"Niech znikną śmieci i tony rupieci" - projekt ekologiczny dla Gminy Miękinia	19 100,00	19 100,00				0,00			
61	Anna Frąckowiak-Ostrejko 53-139 Wrocław Powstańców Śląskich 188/1	Film przyrodniczy pt. "Dolny Śląsk kraina niezwykła"	3 551,58	3 551,58				23 912,08	23 912,08		
62	Fundacja EkoRozwoju 50-252 Wrocław Ul. Świętego Wincentego 25A,C	Film "Sekretne życie drzew"	15 000,00	15 000,00				5 000,00	5 000,00		
63	"Telewizja Polska" Spółka Akcyjna Oddział Terenowy we Wrocławiu 53-015 Wrocław ul. Karkonoska 8	Cykl 10 reportaży telewizyjnych o gospodarce odpadami w ramach cyklicznego programu pt. "Teraz Wieś"	74 368,51	74 368,51				0,00			

1	2	3	4	5	6	7	8	9	10	11	12
64	Dolnośląski Ośrodek Doradztwa Rolniczego we Wrocławiu 53-033 Wrocław ul. Zwycięska 12	Rolnictwo ekologiczne - powrót do natury	38 709,39	38 709,39				0,00			
65	Agencja Rozwoju Aglomeracji Wrocławskiej S.A. 50-062 Wrocław ul. Pl. Solny 14	Nowe prawo odpadowe - nowy styl życia Dolnoślązaków. Regionalna kampania informacyjno-edukacyjna. Etap I.	42 864,98	42 864,98				0,00			
66	Polski Klub Ekologiczny Okręg Dolnośląski 50-020 Wrocław ul. Piłsudskiego 74, lok. 312 C	Biuletyn ekologiczny Zielona Planeta - 2013	14 190,00	14 190,00				0,00			
67	Fundacja EkoRozwoju 50-252 Wrocław Ul. Świętego Wincentego 25A,C	"Zajęcia edukacyjne w EkoCentrum Wrocław."	0,00					98 300,00	98 300,00		
68	Stowarzyszenie "Koniczyna" 55-120 Morzęcin Mały Ul. Jana Pawła II, nr 14	Przyrodnicza ścieżka edukacyjna w Morzęcinie Małym	0,00					7 400,00	7 400,00		
69	Gmina Oborniki Śląskie 55-120 Oborniki Śląskie ul. Trzebnicka 1	Przyrodnicza ścieżka edukacyjna przy ul. Kasztanowej w Obornikach Śląskich	0,00					9 700,00	9 700,00		
70	Fundacja Doliny Pałaców i Ogrodów Kotliny Jeleniogórskiej z siedzibą we Wrocławiu 50-066 Wrocław ul. Świdnicka 31	"Dwujęzyczne wydawnictwo albumowe "Krajobraz przyrodniczy i kulturowy Kotliny Jeleniogórskiej jako narzędzie promocji przy wpisie na listę dziedzictwa przyrodniczego i kulturowego UNESCO."	0,00					60 000,00	60 000,00		

1	2	3	4	5	6	7	8	9	10	11	12
71	Dolnośląski Klub Ekologiczny 50-020 Wrocław ul. Marsz. J. Piłsudskiego 74	"KLIMAT, ENERGIA, ZDROWIE"	0,00					57 100,00	57 100,00		
72	Miasto i Gmina Prusice 55-110 Prusice Rynek 1	"Ekologicznie w Gminie Prusice."	0,00					8 600,00	8 600,00		
73	Powiat Oławski 55-200 Oława ul. 3 Maja 1	Wydanie drugie, uzupełnione publikacji przyrodniczej "Przyroda Powiatu Oławskiego"	19 900,00	19 900,00				0,00			
74	Stowarzyszenie Lipówka 55-120 Oborniki Śląskie Wielka Lipa 70	Przyrodnicza ścieżka edukacyjna w Wielkiej Lipie	8 000,00	8 000,00				0,00			
75	Fundacja Ekologiczna "Silesia" 40-688 Katowice Michała Gierlotki 10	Prenumerata czasopism ekologicznych dla szkół i ośrodków edukacyjnych na terenie województwa dolnośląskiego	0,00					209 919,58	209 919,58		
76	Wojewódzki Inspektorat Ochrony Środowiska we Wrocławiu	Wydanie publikacji pt. "Stan środowiska Dolnego Śląska"	14 850,00	14 850,00				0,00			
77	Województwo Dolnośląskie 50-411 Wrocław Wybrzeże J. Słowackiego 12-14	XIII edycja ponadregionalnego konkursu dla uczniów szkół gimnazjalnych z terenów parków krajobrazowych Polski pt. "Poznajemy Parki Krajobrazowe Polski" - Kalendarze edukacyjne 2015r.	32 000,00	32 000,00				0,00			
78	ZOO Wrocław Spółka z ograniczoną odpowiedzialnością 51-618 Wrocław ul. Wróblewskiego 1-5	"Wydanie albumu fotograficznego pt. "ODRA".	95 700,00	95 700,00				0,00			

1	2	3	4	5	6	7	8	9	10	11	12
79	Dolnośląski Klub Ekologiczny 50-020 Wrocław ul. Marsz. J. Piłsudskiego 74	Biuletyn ekologiczny "Zielona Planeta" - 2014r.	77 650,00	77 650,00				4 350,00	4 350,00		
80	Liga Ochrony Przyrody Okręg we Wrocławiu 50-357 Wrocław ul. Grunwaldzka 90	"Edukacja ekologiczna dzieci, młodzieży i nauczycieli w roku 2014."	39 402,74	39 402,74				101 597,26	101 597,26		
81	Gmina Wołów 56-100 Wołów Rynek 34	NATURAIny Wołów - odpadowe lato 2014	4 500,00	4 500,00				0,00			
82	Liga Ochrony Przyrody Okręg we Wrocławiu 50-357 Wrocław ul. Grunwaldzka 90	"XXIX Olimpiada Wiedzy Ekologicznej dla młodzieży szkół ponadgimnazjalnych Dolnego Śląska 2014 r."	25 536,39	25 536,39				0,00			
83	Fundacja Ekologiczna Arka 43-344 Bielsko-Biała Ul. Walecznych 23	"Ogólnopolska kampania LISTY DLA ZIEMI - czyste powietrze, zdrowy człowiek."	14 528,00	14 528,00				272,00	272,00		
84	Centrum Edukacyjno - Turystyczno - Sportowe w Krośnicach 56-320 Krośnice ul. Sanatoryjna 19	"Aktywnie z przyrodą" - program edukacji ekologicznej dla seniorów."	1 940,00	1 940,00				0,00			
85	Stowarzyszenie na Rzecz Promocji Dolnego Śląska 53-015 Wrocław Ul. Karkonoska 8	XV Dolnośląskie Forum Samorządu Terytorialnego pn. "10 lat Dolnego Śląska w Unii Europejskiej"	45 700,00	45 700,00				0,00			
86	Centrum Edukacyjno - Turystyczno - Sportowe w Krośnicach 56-320 Krośnice ul. Sanatoryjna 19	"Poznajemy Park Krajobrazowy "Dolina Baryczy"- 2014."	63 547,91	63 547,91				0,00			

1	2	3	4	5	6	7	8	9	10	11	12
87	Dolnośląski Klub Ekologiczny 50-020 Wrocław ul. Marsz. J. Piłsudskiego 74	Konferencja nt. "Skażenie powietrza w Nowej Rudzie - szansa na zmianę?"	15 000,00	15 000,00				0,00			
88	Stowarzyszenie Ochotniczych Hufców Pracy, Oddział Terenowy we Wrocławiu 50-413 Wrocław Ul. Wybrzeże J. Słowackiego 9	Akcja ekologiczna "Ślęza tajemnicza Góra" przeprowadzona podczas wędrowki pieszej Młodzieży OHP "Sobótka 2014"	2 000,00	2 000,00				0,00			
89	Tede Office Jakrzewska-Szafańska Violetta 54-152 Wrocław ul. Wiślańska 2/16	"Zazieleniaj dl."	69 003,00	69 003,00				29 766,00	29 766,00		
90	Stowarzyszenie Rozwoju Wsi Gołędzinów 55-120 Gołędzinów ul. Kopernika 1	Przyrodnicza ścieżka edukacyjna w Gołędzinowie	2 600,00	2 600,00				0,00			
91	Oddział Terenowy Stowarzyszenia "Wolna Przedsiębiorczość" w Świdnicy 58-100 Świdnica ul. Stalowa 2	Ekokreatywni, czyli od pomysłu do wdrożenia	24 680,00	24 680,00				2 700,00	2 700,00		
92	Oddział Terenowy Stowarzyszenia "Wolna Przedsiębiorczość" w Świdnicy 58-100 Świdnica ul. Stalowa 2	Od Ekosceptyka do Ekoentuzjasty, czyli dlaczego budować energooszczędnie	2 000,00	2 000,00				0,00			
93	Związek Gmin Powiatu Dzierżoniowskiego ZGPD 7 58-200 Dzierżoniów ul. Świdnicka 38	Edukacja i aktywizacja społeczności gmin zrzeszonych w Związku ZGPD7 w ramach nowego systemu gospodarki odpadami	10 000,00	10 000,00				0,00			

1	2	3	4	5	6	7	8	9	10	11	12
94	INTERGOL Paweł Golak 57-400 Nowa Ruda ul. Podjazdowa 12/1	"Zielony Rozwój Gospodarki - rośnie świadomość mieszkańców Oławy, Kłodzka, ale i całego Dolnego Śląska"	0,00					48 000,00	48 000,00		
95	Gmina Wałbrzych 58-300 Wałbrzych Pl. Magistracki 1	Akcja edukacyjna - Ekologia w Miście w ramach Pracowni Miast	12 000,00	12 000,00				0,00			
96	Gmina Dzierżoniów 58-200 Dzierżoniów ul. Piastowska 1	Projekt edukacyjny "Młodzi przyjaciele drzew - Epizod drugi"	8 200,00	8 200,00				0,00			
97	Stowarzyszenie Dolnośląski Instytut Dialogu i Tolerancji w Świdnicy 58-100 Świdnica ul. Szymanowskiego 10/3	Ekologia ponad granicami	27 500,00	27 500,00				0,00			
98	Gmina Piława Górna 58-240 Piława Górna ul. Piastowska 29	Eko - edukacja dzieci i młodzieży w Gminie Piława Górna	3 700,00	3 700,00				0,00			
99	Gmina Świdnica 58-100 Świdnica ul. Głowackiego 4	Akcja edukacyjna dla gimnazjalistów "Moja EKOjczyzna"	16 800,00	16 800,00				0,00			
100	Stowarzyszenie Komitet Obywatelski Ziemi Kłodzkiej 57-300 Kłodzko Okrzei 20	Edukacja ekologiczna, przyrodnicza i krajobrazowa dzieci i młodzieży podczas spotkania integracyjnego	20 900,40	20 900,40				3 263,60	3 263,60		
101	Gmina Bielawa 58-260 Bielawa Plac Wolności 1	Rozwój bazy edukacyjnej Interaktywnego Centrum Poszanowania Energii w Bielawie	0,00					92 233,02	92 233,02		
102	Fundacja ZIELONY SZLAK we Wrocławiu 50-078 Wrocław ul. Leszczyńskiego 4/29	Budowa dwóch ścieżek edukacyjno - ekologicznych na obszarze Gór Bystrzyckich	35 850,00	35 850,00				23 950,00	23 950,00		

1	2	3	4	5	6	7	8	9	10	11	12
103	Gmina Dzierżonów 58-200 Dzierżonów ul. Piastowska 1	Projekt edukacyjny "Młodzi przyjaciele drzew"	17 400,00	17 400,00				0,00			
104	Gmina Dobromierz 58-170 Dobromierz Plac Wolności 24	Poznajemy zasoby i walory parków narodowych i krajobrazowych na Dolnym Śląsku - IV edycja	12 300,00	12 300,00				0,00			
105	Nadleśnictwo Bardo Śląskie 57-256 Bardo ul. Noworudzka 9A	Platforma widokowa - Natura 2000 w Górach Bardzkich	35 712,70	35 712,70				0,00			
106	Gmina Piława Górna 58-240 Piława Górna ul. Piastowska 29	Konkurs przyrodniczo - ekologiczny pn. "Jestem znawcą przyrody"	3 400,00	3 400,00				0,00			
107	Gmina Strzegom 58-150 Strzegom Rynek 38	Działanie o charakterze ekologicznym pn. "Odpady - proste zasady"	76 000,00	76 000,00				0,00			
108	Gmina Strzegom 58-150 Strzegom Rynek 38	Realizacja programu przedszkolnej edukacji ekologicznej "Z ekologią żyjemy w zgodzie, bo o Ziemię dbamy co dzień"	23 000,00	23 000,00				0,00			
109	KOBIECANKI S.C. Marzena Michalec, Aldona Ziółkowska-Bielewicz w Wałbrzychu 58-300 Wałbrzych ul. Chrobrego 29/4	Akademia Kobiet Zainspirowanych "Ekoistki" - propagowanie postaw ekologicznych	3 500,00	3 500,00				0,00			
110	Gmina Czamy Bór 58-379 Czamy Bór ul. XXX-lecia PRL 18	Akcja edukacyjna "Cztery pory roku w ekologicznym oku"	32 180,00	32 180,00				0,00			
111	Miasto Jedlina Zdrój 58-330 Jedlina Zdrój Poznańska 2	Edukacja ekologiczna mieszkańców Jedliny-Zdroju, "Nowy system gospodarki odpadami"	3 700,00	3 700,00				0,00			

1	2	3	4	5	6	7	8	9	10	11	12
112	Nadleśnictwo Łądek Zdrój 57-550 Stronie Śląskie Strachocin 42	"Edukacja leśna społeczeństwa - szanuj lasy ponad wszystko, bo to nasze środowisko"	43 700,00	43 700,00				0,00			
113	Oddział Terenowy Stowarzyszenia "Wolna Przedsiębiorczość" w Świdnicy 58-100 Świdnica ul. Stalowa 2	Od konsumenta do prosumenta - czyli dlaczego warto wdrożyć inteligentne sieci energetyczne w Polsce	43 600,00	43 600,00				6 400,00	6 400,00		
114	Województwo Dolnośląskie - Dolnośląski Zespół Parków Krajobrazowych we Wrocławiu 50-559 Wrocław Puszczykowska 10	Ścieżki dydaktyczne i zagospodarowanie turystyczne w parkach krajobrazowych Dolnego Śląska 2014	58 346,51	58 346,51				0,00			
115	Gmina Walim 58-320 Walim ul. Boczna 9	Zbieranie śmieci i konkurs ekologiczny pn. "Święto Ziemi na brzegu jeziora"	4 000,00	4 000,00				0,00			
116	Gmina Walim 58-320 Walim ul. Boczna 9	"Mój świat jest EKO" - konkursy ekologiczne prowadzone w roku szkolnym 2013/2014 przez ZS w Walimiu	10 800,00	10 800,00				0,00			
117	Powiat Wałbrzych 58-300 Wałbrzych Al. Wyzwolenia 20-24	Naturalne piękno Ziemi Wałbrzyskiej - trzyczęściowy przewodnik: "Rośliny Ziemi Wałbrzyskiej", "Zwierzęta Ziemi Wałbrzyskiej" oraz "Skały i minerały Ziemi Wałbrzyskiej" - przygotowanie, wydruk i rozpowszechnienie	8 920,00	8 920,00				63 000,00	63 000,00		
118	FM MEDIA Wioletta Wojciechowska - Rybczyńska 58-100 Świdnica ul. Mennicka 1/3	Rozwój świadomości ekologicznej mieszkańców Dolnego Śląska poprzez media informacyjne. Dobre praktyki w odpowiedzialnym biznesie:	0,00					78 000,00	78 000,00		

1	2	3	4	5	6	7	8	9	10	11	12
119	Powiat Polkowice 59-100 Polkowice ul. Św. Sebastiana 1	Program edukacji ekologicznej skierowany do wychowanków Placówki Socjalizacyjnej "Skarbek" w Polkowicach pn. "Przyroda i My "	10 700,00	10 700,00				0,00			
120	Legnicka Biblioteka Publiczna 59-220 Legnica ul. Piastowska 22	Zakup zbiorów dla Ekobiblioteki i podległego jej Ośrodka Informacji Ekologicznej	14 000,00	14 000,00				0,00			
121	Legnicka Biblioteka Publiczna 59-220 Legnica ul. Piastowska 22	VIII Turniej wiedzy ekologicznej " W zdrowym ciele - zdrowy duch "	2 000,00	2 000,00				0,00			
122	Gmina Pęcław 67-221 Białoleka Pęcław 28	Konkurs dla dzieci i młodzieży "Akcja rewelacja , śmieci segregacja "	7 000,00	7 000,00				0,00			
123	Fundacja "Porozumienie Wzgórz Dalkowskich" 67-124 Nowe Miasteczko ul.Głogowska 1	"Lekcje w przyrodzie na Wzgórzach Dalkowskich "	41 000,00	41 000,00				0,00			
124	Fundacja Ekologiczna "Zielona Akcja" 59-220 Legnica ul. Aleja Orła Białego 2	Akademia Przyrodnicza - doświadczalna edukacja przyrodnicza w terenie	28 200,00	28 200,00				0,00			
125	Miasto Legnica 59-220 Legnica Pl. Słowiański 8	Realizacja zadania pt . Jak rozweselić Ziemię" w Pogotowiu opiekuńczym w Legnicy	35 000,00	35 000,00				0,00			
126	Gmina Głogów 67-200 Głogów ul. Słodowa 2b	Warsztaty animacyjno-edukacyjne z zakresu edukacji przyrodniczej i zasad gospodarowania odpadami oraz recyklingu dla dzieci klas I-III szkoły podstawowej	4 700,00	4 700,00				0,00			

1	2	3	4	5	6	7	8	9	10	11	12
127	Stowarzyszenie na rzecz odnowy wsi Bukwica "Bukwica-dolina miłości" 67-231 Bukwica Bukwica 20	Z Dolnego Śląska na Małopolskę - edukacja ekologiczna dla dzieci i młodzieży z terenu Żukowice	10 100,00	10 100,00				0,00			
128	Stowarzyszenie Kaczawskie 59-407 Mściwojów Mściwojów 45a	Sudecka Zagroda Edukacyjna w Dobkowie	762 755,00	114 413,25			648 341,75	2 354 146,63	352 985,90		2 001 160,73
129	Gmina Pielgrzymka 59-524 Pielgrzymka	Ścieżka historyczno-edukacyjno przyrodnicza "Szlakiem kamiennych krzyży w Choincu" w Krainie Wygasłych Wulkanów - etap II	20 400,00	20 400,00				0,00			
130	Gmina Legnickie Pole 59-241 Legnickie Pole ul. Kiliana Ignaza Dientzenhofera 1	Kampania edukacyjna "Legnickie Pole tak naturalnie" - Jarmark ekologiczny	9 000,00	9 000,00				0,00			
131	Fundacja "Animus" 59-500 Wilków Osiedle ul. Kopernika 7	Zasmakuj złoto wszystkimi zmysłami!	10 000,00	10 000,00				0,00			
132	Miasto Głogów 67-200 Głogów ul.Rynek 10	Głogowska przyroda zachwyca - Ryby	29 600,00	29 600,00				0,00			
133	Miejska Biblioteka Publiczna w Złotoryji 59-500 Złotoryja ul. S.Żeromskiego 2	Program edukacji ekologicznej "EKOpozytywni"	6 000,00	6 000,00				0,00			
134	Powiat Złotoryja 59-500 Złotoryja Pl. Niepodległości 8	Organizacja XV edycji powiatowego konkursu "Recykling puszek aluminiowych"	4 500,00	4 500,00				0,00			
135	Oddział PTTK przy Hucie Miedzi "Legnica" 59-216 Kunice ul. Słoneczna 1c	Eko-Przystań	75 000,00	75 000,00				0,00			

1	2	3	4	5	6	7	8	9	10	11	12
136	Fundacja Ekologiczna "Zielona Akcja" 59-220 Legnica ul. Aleja Orła Białego 2	Wydanie raportu "Nowy system gospodarki odpadami - wymagania a wdrażanie"	6 000,00	6 000,00				0,00			
137	Dolnośląska Wyższa Szkoła Przedsiębiorczości i Techniki w Polkowicach 59-101 Polkowice ul. Sklaników 6b	Wydanie publikacji dotyczącej propagowania tematyki energii alternatywnej	7 000,00	7 000,00				0,00			
138	Parafia p.w. Podwyższenia Krzyża Świętego 59-220 Legnica ul. Generała Władysława Sikorskiego 12	Turniej wiedzy ekologicznej "Wiem, co w trawie piszczy"	10 000,00	10 000,00				0,00			
139	Gmina Krośnice 56-320 Krośnice ul. Sportowa 4	Rozwój bazy służącej edukacji ekologicznej w Gminie Krośnice	79 145,00	79 145,00				0,00			
140	Powiat Legnica 59-220 Legnica Pl. Słowiański 1	Terenowe stanowisko edukacyjne przy Powiatowym Zespole Szkół w Chojnowie	15 400,00	15 400,00				0,00			
141	Nadleśnictwo Żmigród 55-140 Żmigród ul. Parkowa 4a	Tworzenie infrastruktury edukacji ekologicznej Leśnego Kompleksu Promocyjnego "Lasy Doliny Baryczy" w Nadleśnictwie Żmigród	0,00					221 049,00	221 049,00		
142	Gmina Pęcław 67-221 Białoleka Pęcław 28	Modernizacja ośrodka edukacji ekologicznej w ramach: "Rozbudowa ośrodka kultury, turystyki i edukacji ekologicznej w Wietszycach"	121 500,00	121 500,00				0,00			
143	Miasto Legnica 59-220 Legnica Pl. Słowiański 8	Rewitalizacja zabytkowego obiektu Palmiarni w Legnicy stanowiącego bazę edukacji przyrodniczo-histerycznej	87 100,00	87 100,00				0,00			
144	Gmina Kotla 67-240 Kotla	Akcja edukacyjna "Jestem eko"	1 000,00	1 000,00				18 900,00	18 900,00		

1	2	3	4	5	6	7	8	9	10	11	12
145	Gmina Kotła 67-240 Kotła	Ścieżka przyrodnicza "Na leśnych ścieżkach"	37 700,00	37 700,00				0,00			
146	Gmina Mściwojów 59-407 Mściwojów 43	Budowa ścieżki przyrodniczej w dolinie rzeki Wierzbak wraz z punktem widokowym na Przedgórze Sudeckie	0,00					122 900,00	122 900,00		
Razem EE			5 065 038,93	4 344 074,92	0,00	0,00	720 964,01	4 307 362,67	2 306 201,94	0,00	2 001 160,73

4.4. Monitoring Środowiska

1	Wojewódzki Inspektorat Ochrony Środowiska we Wrocławiu	Doposażenie Wojewódzkiego Inspektoratu Ochrony Środowiska we Wrocławiu w sprzęt laboratoryjny niezbędny do wykonywania badań monitoringu środowiska na terenie województwa dolnośląskiego	869 172,00	869 172,00				0,00			
2	Wojewódzki Inspektorat Ochrony Środowiska we Wrocławiu	Badania monitoringowe środowiska na terenie województwa dolnośląskiego w 2014r.	2 500 000,00	2 500 000,00				0,00			
3	Wojewódzki Inspektorat Ochrony Środowiska we Wrocławiu	Wykonanie matematycznego modelowania jakości powietrza w województwie dolnośląskim na potrzeby rocznych ocen jakości powietrza za lata 2013- 2015	44 870,00	44 870,00				95 348,00	95 348,00		
4	Wojewódzki Inspektorat Ochrony Środowiska we Wrocławiu	Krótkoterminowe prognozowanie jakości powietrza w województwie dolnośląskim	39 913,00	39 913,00				39 913,00	39 913,00		

1	2	3	4	5	6	7	8	9	10	11	12
5	IMGW - Państwowy Instytut Badawczy ul. Podleśna 61 01-673 Warszawa Oddział we Wrocławiu 51-616 Wrocław Parkowa 30	NEYMO - Lausitzer Neise/Nysa Łużycka - Modelowanie Klimatyczne i hydrologiczne, Analiza i Prognoza	0,00					222 800,00	222 800,00		
6	IMGW - Państwowy Instytut Badawczy ul. Podleśna 61 01-673 Warszawa Oddział we Wrocławiu 51-616 Wrocław Parkowa 30	KLAPS - Zmiany klimatu, zanieczyszczenia powietrza i przekroczenia ładunków krytycznych w regionie granicznym Polska - Saksonia	16 939,71	16 939,71				74 860,29	74 860,29		
7	IMGW - Państwowy Instytut Badawczy ul. Podleśna 61 01-673 Warszawa Oddział we Wrocławiu 51-616 Wrocław Parkowa 30	SANAERO - Działania skierowane na monitoring i przetwarzanie starych zanieczyszczeń ekologicznych w regionie przygranicznym Dolnego Śląska i Saksonii	63 352,01	63 352,01				95 603,51	95 603,51		
8	Gmina Wrocław 50-141 Wrocław pl.Nowy Targ 1/8	Opracowanie Programu ochrony środowiska przed hałasem oraz Mapy akustycznej dla miasta Wrocławia	11 900,00	11 900,00				0,00			
9	Województwo Dolnośląskie - Dolnośląski Zespół Parków Krajobrazowych we Wrocławiu 50-559 Wrocław Puszczykowska 10	Zachowanie obszarów chronionych - wieża widokowa na użytku ekologicznym Przemkowskie Bagno - Przemkowski Park Krajobrazowy	0,00					191 500,00	191 500,00		
Razem MN			3 546 146,72	3 546 146,72	0,00	0,00	0,00	720 024,80	720 024,80	0,00	0,00

1	2	3	4	5	6	7	8	9	10	11	12
---	---	---	---	---	---	---	---	---	----	----	----

4.5. Zapobieganie i likwidacja poważnych awarii i ich skutków

1	Ochotnicza Straż Pożarna w Ścinawce Średniej 57-410 Ścinawka Średnia ul. E. Orzeszkowej 8	Zakup 4x4 średniego samochodu ratowniczo-gaśniczego dla Ochotniczej Straży Pożarnej w Ścinawce Średniej	100 000,00	100 000,00				0,00			
2	Ochotnicza Straż Pożarna w Mieroszowie 58-350 Mieroszów Plac Niepodległości 21A	Zakup średniego samochodu ratowniczo-gaśniczego 4x4 wraz z wyposażeniem dla Ochotniczej Straży Pożarnej w Mieroszowie	80 000,00	80 000,00				0,00			
3	Gmina Bardo 57-256 Bardo Rynek 2	Zakup średniego samochodu ratowniczo-gaśniczego z napędem jezdny 4x4 przystosowanego do zapobiegania i likwidacji zagrożeń środowiska dla Ochotniczej Straży Pożarnej w Bardzie	5 500,00	5 500,00				0,00			
4	Ochotnicza Straż Pożarna Marcinkowo 55-100 poczta Trzebnica	"Zakup lekkiego samochodu ratowniczo-gaśniczego 4x2."	50 000,00	50 000,00				0,00			
5	Ochotnicza Straż Pożarna w Wińsku 56-160 Wińsko ul. Józefa Piłsudskiego 44	Zakup nowego średniego samochodu ratowniczo-gaśniczego 4x4 dla OSP w Wińsku	100 000,00	100 000,00				0,00			
6	Ochotnicza Straż Pożarna w Międzybórz 56-513 Międzybórz ul. Graniczna 4	Zakup samochodu pożarniczo-gaśniczego, ciężkiego dla OSP Międzybórz.	50 000,00	50 000,00				0,00			
7	Ochotnicza Straż Pożarna w Miękinii 55-330 Miękinia Kościuszki 43	Zakup samochodu ratowniczo-gaśniczego dla OSP w Miękinii	50 000,00	50 000,00				0,00			

1	2	3	4	5	6	7	8	9	10	11	12
8	Komenda Wojewódzka Państwowej Straży Pożarnej we Wrocławiu	Zakup samochodów ratowniczo-gaśniczych z funkcją do ograniczania stref skażeń chemicznych i ekologicznych.	1 200 000,00	1 200 000,00				0,00			
9	Ochotnicza Straż Pożarna w Jaczowie 67-200 Jaczów Głogów ul. Główna 1	Zakup samochodu ratowniczo-gaśniczego, średniego 4x4 dla jednostki OSP Jaczów	50 000,00	50 000,00				0,00			
10	Przedsiębiorstwo Wielobranżowe "Gama" A.Jurek Sp.Jawna 67-200 Głogów ul.Kazimierza Wielkiego 6	Modernizacja stacji paliw PW "GAMA" A.Jurek sp.j. w Głogowie przy ul. Al.Kazimierza Wlk. 6 - wymiana 2 szt. dystrybutorów paliw	75 000,00			75 000,00		0,00			
11	Gmina Złotoryja 59-500 Złotoryja ul.Miła 4	Zakup średniego samochodu ratowniczego z autopompą i osprzętem dla Ochotniczej Straży Pożarnej w Wysocku w celu zapobiegania, ograniczenia i likwidacji zagrożeń środowiska i poważnych awarii związanych z wystąpieniem powodzi	166 600,00	80 000,00		86 600,00		0,00			
12	Ochotnicza Straż Pożarna w Grzymalinie 59-222 Grzymalin Grzymalin 50	Zakup sprzętu do zapobiegania i likwidacji poważnych awarii i ich skutków mających wpływ na środowisko	27 000,00	27 000,00				0,00			
13	Gmina Świerzawa 58-526 Świerzawa pl.Wolności 60	Zakup średniego samochodu ratowniczo-gaśniczego 4x4 wraz z wyposażeniem dostosowanym do likwidacji zagrożeń środowiska podczas zdarzeń nadzwyczajnych dla Ochotniczej Straży Pożarnej w Sokołowcu	50 000,00	50 000,00				0,00			

1	2	3	4	5	6	7	8	9	10	11	12
14	Ochotnicza Straż Pożarna w Marciszowie 58-410 Marciszów Dworcowa 14	Zakup średniego samochodu ratowniczo-gaśniczego 4x4 wraz z wyposażeniem dostosowanym do likwidacji zagrożeń środowiska podczas zdarzeń nadzwyczajnych	70 000,00	70 000,00				0,00			
15	Ochotnicza Straż Pożarna w Platerówce 59-816 Platerówka Remiza "Dom Strazaka"	Zakup nowego samochodu ratowniczo-gaśniczego typu lekkiego GLBA ze zbiornikiem na środek gaśniczy, z napędem 4x4 - przeznaczonego do likwidacji zagrożeń pożarowych i innych miejscowych zagrożeń w tym do ograniczania strefy skażeń	80 000,00	80 000,00				0,00			
16	Gmina Mirsk 59-630 Mirsk pl. Wolności 39	Zakup średniego samochodu ratowniczo-gaśniczego z napędem terenowym 4x4 dla OSP w Rębiszowie służącego do likwidacji nadzwyczajnych zagrożeń	3 500,00	3 500,00				0,00			
17	Ochotnicza Straż Pożarna w Janowicach Wielkich 58-520 Janowice Wielkie Sportowa 4A	Zakup średniego samochodu ratowniczo-gaśniczego 4x4 wraz z wyposażeniem dostosowanym do likwidacji zagrożeń środowiska podczas zdarzeń nadzwyczajnych	100 000,00	100 000,00				0,00			
Razem NZ			2 257 600,00	2 096 000,00	0,00	161 600,00	0,00	0,00	0,00	0,00	0,00

1	2	3	4	5	6	7	8	9	10	11	12
---	---	---	---	---	---	---	---	---	----	----	----

4.6. Inne zadania

1	Stowarzyszenie "Zyj Kolorowo" 50-244 Wrocław pl. Św. Macieja 5A	"Profilaktyka zdrowotna podczas wycieczki letniej dla dzieci i młodzieży z Wrocławia."	32 760,00	32 760,00				0,00			
2	Fundacja "Kierunek Przygoda" 54-129 Wrocław Bajana 7/18	"Lato z przygodą"- profilaktyka zdrowotna dzieci i młodzieży z terenu Wrocławia na koloniach i obozie letnim w Świętokuściu.	32 340,00	32 340,00				0,00			
3	Fundacja HOBBIT 50-244 Wrocław pl. Św.Macieja 5a	"Eko lato 2014" - Profilaktyka zdrowotna dzieci i młodzieży.	60 480,00	60 480,00				0,00			
4	Fundacja Tobiaszki 51-161 Wrocław Al. Kasprowicza 26	"Kolonie letnie dla dzieci- PROFILAKTYKA ZDROWOTNA"	9 940,00	9 940,00				0,00			
5	Sowarzystwienie Pomocy Dzieciom Nauka-Sport-Wypoczynek 51-144 Wrocław ul. Ignacego Krasickiego 27	"Profilaktyka zdrowotna dzieci i młodzieży - obóz sportowo-wypoczynkowy"	7 000,00	7 000,00				0,00			
6	Fundacja Świat z Uśmiechem 56-400 Oleśnica ul. Kopernika 6	Profilaktyka zdrowotna dzieci i młodzieży zamieszkałych na obszarach o przekroczonych standardach jakości środowiska z miasta Wrocławia, Wałbrzycha, Nowej Rudy	13 160,00	13 160,00				0,00			
7	Związek Harcerstwa Polskiego, Chorągiew Dolnośląska 50-082 Wrocław ul. Nowa 6	Profilaktyka zdrowotna dzieci i młodzieży z terenu województwa dolnośląskiego - obozy harcerskie	0,00					52 640,00	52 640,00		

1	2	3	4	5	6	7	8	9	10	11	12
8	Caritas Archidiecezji Wrocławskiej 50-328 Wrocław ul.Katedralna 7	Wyjazdowa profilaktyka zdrowotna dla dzieci zamieszkałych na terenach o przekroczonych standardach jakości środowiska	7 140,00	7 140,00				0,00			
9	Towarzystwo Przyjaciół Dzieci Oddział Okręgowy we Wrocławiu 50-338 Wrocław ul. Mikołaja Reja 27 lok1	Profilaktyka zdrowotna dzieci i młodzieży - kolonie	54 040,00	54 040,00				0,00			
10	Parafia Rzym.-Kat. P.w Św.Jakuba i Krzysztofa 51-310 Wrocław B.Krzywoustego 291	Wyjazdowa profilaktyka zdrowotna dzieci zamieszkałych na terenach o przekroczonych standardach jakości środowiska	4 200,00	4 200,00				0,00			
11	"Oświata" Spółdzielnia Pracy we Wrocławiu 53-508 Wrocław Ul. Kolejowa 36	Profilaktyka zdrowotna dzieci zamieszkujących na obszarach województwa dolnośląskiego, na których występują przekroczenia jakości środowiska	26 180,00	26 180,00				0,00			
12	Towarzystwo Przyjaciół Dzieci Oddział Dolnośląski 50-338 Wrocław M. Reja 27/1	Profilaktyka zdrowotna dzieci i młodzieży zamieszkałych na obszarach województwa dolnośląskiego, na których występują przekroczenia standardów jakości środowiska	31 970,00	31 970,00				0,00			
13	Caritas Diecezji Legnickiej 59-220 Legnica ul. Okrzei 22	Profilaktyka zdrowotna dzieci zamieszkujących na obszarach województwa dolnośląskiego, na których występują przekroczenia standardów jakości środowiska	9 380,00	9 380,00				0,00			

1	2	3	4	5	6	7	8	9	10	11	12
14	Gmina Sobótka 55-050 Sobótka Ul. Rynek 1	Remont kolektora kanalizacji sanitarnej o średnicy 500, o długości 800m w miejscowości Sobótka od ul. Malinowej do ul. "Czystej" uszkodzonego w wyniku czerwcowej powodzi	95 720,00	95 720,00				0,00			
15	PCC Rokita Spółka Akcyjna 56-120 Brzeg Dolny Sienkiewicza 4	Instalacja elektrolizy membranowej	38 298 225,43			38 298 225,43		8 350 480,26			8 350 480,26
16	Gmina Bogatynia 59-920 Bogatynia ul. Daszyńskiego 1	utyliczacja odpadów popowodziowych z zalanych terenów Gminy Bogatynia	1 007 073,00	1 007 073,00				2 492 927,00	2 492 927,00		
17	Województwo Dolnośląskie 50-411 Wrocław Wybrzeże J.Słowackiego 12-14	Program ochrony powietrza - aktualizacja	196 675,00	196 675,00				0,00			
18	Województwo Dolnośląskie 50-411 Wrocław Wybrzeże J.Słowackiego 12-14	Program ochrony środowiska przed hałasem dla województwa dolnośląskiego	80 257,50	80 257,50				0,00			
19	Województwo Dolnośląskie 50-411 Wrocław Wybrzeże J.Słowackiego 12-14	Tworzenie baz danych podmiotów korzystających ze środowiska - system poboru opłat	7 405,00	7 405,00				197 205,00	197 205,00		
20	Gmina Leśna 59-820 Leśna ul. Rynek 19	Usuwanie skutków powodzi z dnia 29-30.07.2013 r. - usuwanie odpadów popowodziowych z terenu Gminy Leśna	371 000,00	371 000,00				0,00			
Razem UR			40 344 945,93	2 046 720,50	0,00	38 298 225,43	0,00	11 093 252,26	2 742 772,00	0,00	8 350 480,26
Ogółem			287 460 281,66	40 710 858,26	197 823,77	217 496 827,22	29 054 772,41	279 581 064,34	36 957 886,10	3 328 044,17	239 295 134,07