



DZIENNIK URZĘDOWY

WOJEWÓDZTWA DOLNOŚLĄSKIEGO

Wrocław, dnia 19 grudnia 2016 r.

Poz. 5917

SPRAWOZDANIE NR 1/2016 ZARZĄDU WOJEWÓDZKIEGO FUNDUSZU OCHRONY ŚRODOWISKA I GOSPODARKI WODNEJ WE WROCŁAWIU

z dnia 9 marca 2016 r.

z działalności Wojewódzkiego Funduszu Ochrony Środowiska i Gospodarki Wodnej we Wrocławiu za 2015 r., zatwierdzone przez Radę Nadzorczą uchwałą nr 24/2016 z dnia 21 marca 2016 r.

I. DZIAŁALNOŚĆ ORGANÓW STATUTOWYCH

Wojewódzki Fundusz Ochrony Środowiska i Gospodarki Wodnej we Wrocławiu, zwany w dalszej części Funduszem, powołany do życia na podstawie ustawy o ochronie i kształtowaniu środowiska z dnia 31 stycznia 1980 r. (t. j. Dz. U. z 1994 r., Nr 49, poz. 196, z późn. zm.), rozpoczął samodzielną działalność w lipcu 1993 r., a od 1 stycznia 1999 r. objął zasięgiem działania teren województwa dolnośląskiego. Od dnia 1 października 2001 r., czyli wejścia w życie ustawy z dnia 27 kwietnia 2001 r. Prawo ochrony środowiska (t. j. Dz. U. z 2013 r., poz. 1232, z późn. zm.), utworzone na podstawie dotychczasowych przepisów wojewódzkie fundusze ochrony środowiska i gospodarki wodnej, stały się odpowiednio wojewódzkimi funduszami ochrony środowiska i gospodarki wodnej w rozumieniu ustawy Prawo ochrony środowiska.

Fundusz posiada osobowość prawną i do 31 grudnia 2009 r., w rozumieniu ustawy z dnia 30 czerwca 2005 r. o finansach publicznych (Dz. U. z 2005 r., Nr 249, poz. 2104, z późn. zm.), był wojewódzkim funduszem celowym. Natomiast od dnia 1 stycznia 2010 r., na podstawie art. 1 pkt 6 ustawy z dnia 20 listopada 2009 r. o zmianie ustawy – Prawo ochrony środowiska oraz niektórych innych ustaw (Dz. U. z 2009 r., Nr 215, poz. 1664), Fundusz jest samorządową osobą prawną w rozumieniu art. 9 pkt 14 ustawy z dnia 27 sierpnia 2009 r. o finansach publicznych (t. j. Dz. U. z 2013 r., poz. 885, z późn. zm.).

Organizację wewnętrzną Funduszu, szczegółowy tryb działania organów oraz sposób udzielania pełnomocnictw określa Statut Funduszu nadany w drodze Uchwały Nr X/209/15 z dnia 21 maja 2015 r. przez Sejmik Województwa Dolnośląskiego.

Siedzibą Funduszu jest miasto Wrocław. Biuro Funduszu posiada następujące oddziały:

- Oddział we Wrocławiu: ul. Jastrzębia 24, 53-148 Wrocław,
- Oddział w Jeleniej Górze: pl. Ratuszowy 31/32, 58-500 Jelenia Góra,
- Oddział w Legnicy: ul. Okrzei 16, 59-220 Legnica,
- Oddział w Wałbrzychu: ul. Kolejowa 8, 58-310 Szczawno Zdrój.

Celem działania Funduszu jest finansowe wspieranie przedsięwzięć służących ochronie środowiska i poszanowaniu jego wartości, w oparciu o zasadę zrównoważonego rozwoju, przy zachowaniu bezpieczeństwa ekologicznego kraju i realizacji programów ekologicznych regionu.

Podstawę działalności Funduszu stanowi fundusz statutowy, tworzony głównie z części opłat i kar za korzystanie ze środowiska. Wpływy z tego tytułu są przekazywane na konto Funduszu przez Wydział Środowiska Urzędu Marszałkowskiego Województwa Dolnośląskiego oraz Wojewódzki Inspektorat Ochrony Środowiska we Wrocławiu.

Fundusz określa kryteria i zasady udzielania pomocy finansowej, sporządza roczny plan finansowy oraz plan działalności. Roczny plan finansowy Funduszu na rok 2015 został sporządzony zgodnie z Rozporządzenia Rady Ministrów z dnia 16 listopada 2010 r. w sprawie gospodarki finansowej Narodowego Funduszu Ochrony Środowiska i Gospodarki Wodnej i wojewódzkich funduszy ochrony środowiska i gospodarki wodnej (Dz.U. z 2010 r., Nr 226, poz. 1479).

Fundusz realizował zadania statutowe poprzez:

- udzielanie oprocentowanych pożyczek, w tym pożyczek przeznaczonych na zachowane płynności finansowej przedsięwzięć współfinansowanych ze środków Unii Europejskiej,
- udzielanie dotacji, w tym dopłat do oprocentowania kredytów bankowych,
- nagrody za działalność na rzecz ochrony środowiska i gospodarki wodnej, niezwiązaną z wykonywaniem obowiązków pracowników administracji rządowej i samorządowej.

Realizacja wypłat (poza nagrodami) następowała na podstawie umów cywilnoprawnych zawieranych pomiędzy wnioskodawcą a Funduszem.

Roczne sprawozdanie z działalności Funduszu sporządza Zarząd Funduszu, a Rada Nadzorcza, po zatwierdzeniu sprawozdania, składa je w terminie do 30 kwietnia Zarządowi Województwa Dolnośląskiego i Ministrowi Środowiska.

Zarząd Funduszu we Wrocławiu przedstawia Radzie Nadzorczej sprawozdanie finansowe za rok 2015, sporządzone zgodnie z przepisami art. 45 ustawy z dnia 29 września 1994 r. o rachunkowości (t.j. Dz. U. z 2013 r., poz. 330, z późn. zm.) oraz sprawozdanie z działalności sporządzone zgodnie z art. 400k ust. 1 pkt 7 ustawy Prawo ochrony środowiska (t. j. Dz. U. z 2013 r., poz. 1232, z późn. zm.). Po zatwierdzeniu sprawozdanie ogłoszone zostaje w „Monitorze Sądowym i Gospodarczym”.

1. Rada Nadzorcza

Do dnia 30 grudnia 2015 r. Rada Nadzorcza pracowała w następującym, 7-osobowym składzie:

1. Magdalena Tarczewska-Szymańska – Przewodnicząca Rady Nadzorczej Funduszu; wyznaczona przez Ministra Środowiska;
2. Jarosław Chałampowicz – Wiceprzewodniczący Rady Nadzorczej Funduszu; przedstawiciel samorządu gospodarczego;
3. Piotr Błaszaków – Sekretarz Rady Nadzorczej Funduszu; Dyrektor Wydziału Środowiska Urzędu Marszałkowskiego Województwa Dolnośląskiego;
4. Waldemar Kulaszka – Członek Rady Nadzorczej Funduszu; Dolnośląski Wojewódzki Inspektor Ochrony Środowiska;
5. Piotr Śnigucki – Członek Rady Nadzorczej Funduszu; przedstawiciel organizacji ekologicznych;
6. Grażyna Cal – Członek Rady Nadzorczej Funduszu; Zastępca Przewodniczącego Regionalnej Komisji do spraw Ocen Oddziaływania na Środowisko;
7. Ewa Rzewuska – Członek Rady Nadzorczej Funduszu; Przewodnicząca Komisji Ochrony Środowiska

i Gospodarki Wodnej Sejmiku Województwa Dolnośląskiego.

Dnia 30 grudnia 2015 r. nastąpiła zmiana w składzie Rady Nadzorczej. Uchwałą Sejmiku Województwa Dolnośląskiego Nr XVII/463/15 została odwołana Pani Magdalena Tarczewska-Szymańska – Przewodnicząca Rady Nadzorczej WFOŚiGW we Wrocławiu. Nowym Przewodniczącym Rady Nadzorczej został Pan Mateusz Jerzy Mroz.

Podczas 11 posiedzeń, które odbyły się w 2015 roku Rada Nadzorcza Funduszu podjęła 169 uchwał. Łącznie pomoc finansowa przyznana decyzjami Rady Nadzorczej w 2015 roku, wraz z decyzjami dotyczącymi zmniejszeń wysokości dofinansowania przyznanego w latach poprzednich, wyniosła 121 093 522,96 zł i miała następującą strukturę: dotacje 28 319 627,56 zł oraz pożyczki 92 773 895,40 zł.

W 2015 roku Rada Nadzorcza wykonując swoje zadania określone w art. 400h ustawy Prawo ochrony środowiska i Statucie Wojewódzkiego Funduszu Ochrony Środowiska i Gospodarki Wodnej we Wrocławiu:

- zatwierdziła roczne sprawozdanie z działalności Funduszu za 2014 rok (Uchwała Nr 37/2015) i roczne sprawozdanie finansowe Funduszu za 2014 rok (Uchwała Nr 38/2015),
- dokonała podziału zysku pochodzącego z działalności statutowej (Uchwała Nr 39/2015),
- zapoznała się oraz przyjęła do wiadomości uchwały Zarządu w ramach bieżącej kontroli działalności Zarządu,
- złożyła roczne sprawozdanie z działalności Funduszu za 2014 rok Ministrowi Środowiska i Zarządowi Województwa Dolnośląskiego,
- przyjęła uchwały w sprawie ustalenia w rocznym planie finansowym na rok 2016 kwoty w pozycji „Środki przekazywane państwowym jednostkom budżetowym za pośrednictwem rezerwy celowej budżetu państwa” (Uchwała nr 36/2015 oraz Uchwała nr 114/2015),
- zatwierdziła „Listę przedsięwzięć priorytetowych Wojewódzkiego Funduszu Ochrony Środowiska i Gospodarki Wodnej we Wrocławiu przewidzianych do dofinansowania w 2016 roku” (Uchwała Nr 80/2015),
- zatwierdziła zmiany „Regulaminu Konkursu dofinansowania przez WFOŚiGW przedsięwzięć związanych z realizacją gminnych programów usuwania azbestu i wyrobów zawierających azbest przy udziale środków NFOŚiGW” (Uchwała Nr 81/2015),
- wyraziła zgodę na przystąpienie do programu Narodowego Funduszu Ochrony Środowiska i Gospodarki Wodnej pn. „System – wsparcie działań ochrony środowiska i gospodarki wodnej realizowanych przez WFOŚiGW, część 3) Dofinansowanie przydomowych oczyszczalni ścieków, lokalnych oczyszczalni ścieków wraz z sieciami kanalizacyjnymi oraz podłączeń budynków do zbiorczego systemu kanalizacyjnego” (Uchwała nr 82/2015),
- uchwaliła korekty rocznego planu finansowego Funduszu na rok 2015 (Uchwała Nr 83/2015, Uchwała nr 151/2015),
- przyjęła uchwałę w sprawie uzupełnienia „Listy przedsięwzięć priorytetowych Wojewódzkiego Funduszu Ochrony Środowiska i Gospodarki Wodnej we Wrocławiu planowanych do dofinansowania w 2016 roku” (Uchwała nr 113/2015),
- zatwierdziła zmiany w „Zasadach i warunkach dofinansowania przez WFOŚiGW zadań w ramach programu priorytetowego NFOŚiGW "Wspieranie rozproszonych, odnawialnych źródeł energii. Część 4c) Prosument - linia dofinansowania z przeznaczeniem na zakup i montaż mikroinstalacji odnawialnych źródeł energii” (Uchwała nr 115/2015),
- ustaliła „Zasady i warunki dofinansowania przez WFOŚiGW we Wrocławiu zadań w ramach programu priorytetowego NFOŚiGW pn. „Poprawa jakości powietrza. Część 2) KAWKA – Likwidacja niskiej emisji wspierająca wzrost efektywności energetycznej i rozwój rozproszonych odnawialnych źródeł energii” (Uchwała Nr 130/2015),
- uchwaliła „Roczny plan finansowy WFOŚiGW we Wrocławiu na 2016 rok” (Uchwała Nr 152/2015),
- uchwaliła „Plan działalności WFOŚiGW we Wrocławiu na 2016 rok” (Uchwała Nr 153/2015),
- ustaliła „Zasady udzielania i umarzania pożyczek oraz tryb i zasady udzielania i rozliczania dotacji” (Uchwała nr 154/2015),
- dokonała wyboru podmiotu właściwego do badania sprawozdania finansowego Funduszu za rok 2015 (Uchwała Nr 155/2015),
- przyjęła „Regulamin konkursu dofinansowania przez WFOŚiGW we Wrocławiu przedsięwzięć związanych z realizacją gminnych programów usuwania azbestu i wyrobów zawierających azbest przy udziale środków NFOŚiGW na rok 2016” (Uchwała nr 164/2015),
- przyjęła „Zasady dofinansowania zadań związanych z zapobieganiem i likwidacją zagrożeń środowiska na rzecz jednostek ochrony przeciwpożarowej i ratownictwa” (Uchwała nr 165/2015).

2. Zarząd

W dniu 27 maja 2015 r. Zarząd Województwa Dolnośląskiego, na wniosek Rady Nadzorczej Funduszu, podjął Uchwałę Nr 626/V/15 w sprawie odwołania Pani Bogumiły Turzańskiej-Chrobak z funkcji Zastępcy

Prezesa Zarządu Wojewódzkiego Funduszu Ochrony Środowiska i Gospodarki Wodnej we Wrocławiu oraz Uchwałę Nr 627/V/15 w sprawie powołania Pana Jana Rybki na funkcję Zastępcy Prezesa Zarządu Wojewódzkiego Funduszu Ochrony Środowiska i Gospodarki Wodnej we Wrocławiu.

Następnie, dnia 7 lipca 2015 r. Zarząd Województwa Dolnośląskiego, na wniosek Rady Nadzorczej Funduszu, podjął Uchwałę Nr 864/V/15 w sprawie powołania z dniem 15 lipca 2015 r. Pana Huberta Papaja na funkcję Zastępcy Prezesa Zarządu Wojewódzkiego Funduszu Ochrony Środowiska i Gospodarki Wodnej we Wrocławiu.

Od 15 lipca 2015 r. Zarządu Funduszu pracuje w następującym, 4-osobowym składzie:

1. Aleksander Marek Skorupa – Prezes Zarządu;
2. Jerzy Ignaszak – Zastępca Prezesa Zarządu;
3. Jan Rybka – Zastępca Prezesa Zarządu;
4. Hubert Wojciech Papaj – Zastępca Prezesa Zarządu.

Podczas 48. posiedzeń, które odbyły się w 2015 roku Zarząd podjął łącznie 646 uchwał. Łącznie pomoc finansowa przyznana decyzjami Zarządu w 2015 roku, wraz z wnioskami skierowanymi na posiedzenie Rady Nadzorczej, wyniosła 133 773 328,33 zł i miała następującą strukturę: dotacje 37 198.132,98 zł oraz pożyczki 96 575 195,35 zł.

Średnioroczne zatrudnienie w Funduszu w 2015 roku wynosiło 77,27 etatu.

W 2015 roku praca Zarządu koncentrowała się głównie na:

- przygotowywaniu wniosków, wraz z propozycją formy i kwoty pomocy, przedkładanych Radzie Nadzorczej do uchwalenia i zatwierdzenia,
- przygotowaniu dokumentów, materiałów i informacji na posiedzenia Rady Nadzorczej,
- podejmowaniu decyzji o udzielaniu pożyczek oraz dotacji będących ustawowo w jego kompetencjach,
- podejmowaniu uchwał anulujących przyznaną pomoc w ramach własnych decyzji wobec rezygnacji kontrahentów z przyznanej pomocy, bądź zmiany wielkości przyznanej pomocy finansowej,
- akceptacji zmian warunków umów oraz kontrolowaniu wykorzystania pożyczek i dotacji przyznanych ze środków Funduszu,
- bieżącej analizie przychodów i wydatków Funduszu, a także kontroli realizacji planu działalności i planu finansowego oraz wnioskowaniu o dokonanie w nich przesunięć,
- gospodarowaniu środkami Funduszu,
- analizowaniu efektywności wydatkowania środków Funduszu pod kątem uzyskiwanych największych efektów rzeczowych dla środowiska województwa dolnośląskiego,
- bieżącej analizie funkcjonowania Funduszu oraz podejmowaniu decyzji usprawniających jego działalność,
- współpracy z Narodowym Funduszem Ochrony Środowiska i Gospodarki Wodnej w zakresie ustalenia priorytetów inwestycyjnych i pozyskiwania dodatkowych środków na ich realizację,
- rozwijaniu współpracy z innymi instytucjami finansowymi oraz bankami dla zwiększenia możliwości inwestowania w zadania ochrony środowiska,
- współpracy z gminami i powiatami w zakresie realizacji zadań ochrony środowiska,
- rozwijaniu współpracy z innymi instytucjami i urzędami, odpowiedzialnymi za ochronę środowiska i gospodarkę wodną.

II. DZIAŁALNOŚĆ STATUTOWA

Finansowanie zadań i przedsięwzięć w układzie dziedzin ochrony środowiska

Kierunki wydatkowania środków Funduszu wyznaczały uchwalone przez Radę Nadzorczą na podstawie ustawy z dnia 27.04.2001 r. - Prawo ochrony środowiska (Dz.U. z 2013 r., poz. 1232 z późn. zm.):

- „Zasady udzielania i umarzania pożyczek oraz tryb i zasady udzielania i rozliczania dotacji”,
- „Kryteria wyboru przedsięwzięć finansowanych ze środków Wojewódzkiego Funduszu Ochrony Środowiska i Gospodarki Wodnej we Wrocławiu”,
- „Lista przedsięwzięć priorytetowych Wojewódzkiego Funduszu Ochrony Środowiska i Gospodarki Wodnej we Wrocławiu planowanych do dofinansowania w 2015 r.”,
- „Strategia działania Wojewódzkiego Funduszu Ochrony Środowiska i Gospodarki Wodnej we Wrocławiu na lata 2013-2016 z perspektywą do 2020 roku”.

Dofinansowaniem objęto zadania i przedsięwzięcia spełniające warunki określone w wymienionych wyżej dokumentach.

W 2015 r. rozpatrzono ogółem 432 wnioski (w tym 73 złożone w latach wcześniejszych) o udzielenie pomocy finansowej na realizację zadań związanych z ochroną środowiska i gospodarką wodną, na łączną kwotę 354 724,2 tys. zł. Spośród rozpatrzonych wniosków 24 nie spełniały obowiązujących w Funduszu „Kryteriów ...” i „Zasad ...”, a 35 zostało wycofanych przez wnioskodawców. Z pozostałych 373 wniosków: 277 tj. 74,26% zostało rozpatrzonych pozytywnie przez Zarząd i Radę Nadzorczą Funduszu, 23 tj. 6,17% zostało rozpatrzonych odmownie, między innymi ze względu na niewielki efekt ekologiczny planowany do uzyskania w wyniku ich realizacji, a 73 tj. 19,57% pozostało do rozstrzygnięcia w 2016 r.

Porównanie ilości i wartości złożonych do Funduszu wniosków o dofinansowanie zadań w latach 2013-2015 przedstawia tabela nr 1

Tabela 1. Wnioski o dofinansowanie rozpatrzone przez Fundusz w latach 2013-2015

Rok 2013		Rok 2014		Rok 2015	
Liczba rozpatrzonych wniosków	Wartość złożonych wniosków w tys. zł	Liczba rozpatrzonych wniosków	Wartość złożonych wniosków w tys. zł	Liczba rozpatrzonych wniosków	Wartość złożonych wniosków w tys. zł
1	2	3	4	5	6
418	469 199,70	467	460 407,89	432	354 724 239,03

Przygotowanie przez beneficjentów zadań do realizacji w stopniu zgodnym z obowiązującymi w Funduszu procedurami pozwoliło na zawarcie w 2015 r. ogółem 369 nowych umów na kwotę 168 728,2 tys. zł, w tym:

- 110 umów pożyczek na kwotę 116 957,5 tys. zł, w tym 6 umów pożyczek na zachowanie płynności finansowej na kwotę 6 743,2 tys. zł,
- 259 umów dotacji na kwotę 51 770,7 tys. zł.

Zawarte zostały również aneksy do umów z lat ubiegłych zmieniające wysokość przyznanej pomocy, głównie w związku z korektą wartości realizowanych zadań, w wyniku czego przyznane poprzednio dofinansowanie uległo zmniejszeniu o kwotę 4 136,62 tys. zł. Ponadto Fundusz zawarł z Bankiem Ochrony Środowiska umowę o współpracy w zakresie dotacji przeznaczonych na częściowe spłaty kapitału kredytów na kwotę 9 tys. zł

Porównanie liczby nowych umów oraz wartości umów i aneksów do umów zawartych przez Fundusz w latach ubiegłych przedstawia tabela nr 2.

Uwzględniając czynne umowy zawarte przez Fundusz przed 1 stycznia 2015 r., umowy zawarte w 2015 r. oraz zadania w stosunku do których Zarząd i Rada Nadzorcza Funduszu podjęły uchwały o dofinansowaniu, w obsłudze pracowników merytorycznych znajdowały się w okresie sprawozdawczym łącznie 424 zadania z podpisanymi umowami oraz blisko 40 zadań przygotowywanych do ich podpisania.

Uwzględniając czynne umowy zawarte przez Fundusz przed 1 stycznia 2015 r., umowy zawarte w 2015 r. oraz zadania w stosunku do których Zarząd i Rada Nadzorcza Funduszu podjęły uchwały o dofinansowaniu, w obsłudze pracowników merytorycznych znajdowały się w okresie sprawozdawczym łącznie 424 zadania

z podpisanymi umowami oraz blisko 40 zadań przygotowywanych do ich podpisania.

Tabela 2. Umowy zawarte przez Fundusz w latach 2013-2015

Lp.	Umowy zawarte w okresie sprawozdawczym	Rok 2013		Rok 2014		Rok 2015	
		Liczba zawartych nowych umów	Wartość zawartych umów oraz aneksów do umów w tys. zł	Liczba zawartych nowych umów	Wartość zawartych umów oraz aneksów do umów w tys. zł	Liczba zawartych nowych umów	Wartość zawartych umów oraz aneksów do umów w tys. zł
1	2	3	4	5	6	7	8
1	Umowy pożyczki	92	342 663,5	76	155 841,7	110	113 696,9
2	Umowy dotacji (na zadania inwestycyjne i bieżące)	274	51 781,3	259	44 893,4	259	50 894,7
Razem		366	394 444,8	335	200 735,0	369	164 591,6
3	Umowy na dopłatę z BOŚ	46	118,0	32	142,0		
4	Dopłaty do kapitału kredytów					4	9,0
Ogółem		412	394 562,8	367	200 877,0	373,0	164 600,6

Wydatki statutowe Funduszu wyniosły w roku sprawozdawczym 348 448,6 tys. zł. Na podstawie umów pożyczek i dotacji zawartych w 2015 r. oraz w latach ubiegłych, Fundusz dofinansował bezpośrednio realizację 379. nowych i kontynuowanych zadań związanych z ochroną środowiska i gospodarką wodną kwotą 346 474,3 tys. zł, co stanowiło 99,4% wydatków statutowych:

- pożyczki wyniosły 302 650,6 tys. zł (86,9%), w tym pożyczki na zachowanie płynności finansowej 17 778,4 tys. zł,
- dotacje 43 781,9 tys. zł (12,6%),
- dopłaty do oprocentowania kredytów bankowych na zadania realizowane na podstawie umów trójstronnych (beneficjent-bank-Fundusz 41,8 tys. zł (0,01%).

Dodatkowo 1974,3 tys. zł, tj. 0,6% całości wydatków statutowych, Fundusz przekazał na:

- 7 tys. zł na nagrody za osiągnięcia w ochronie środowiska,
- 1 802,5 tys. zł na umorzenia pożyczek,
- 149,4 tys. zł na dopłaty do oprocentowania kredytów udzielanych przez Bank Ochrony Środowiska S.A. ze środków własnych w ramach zawartej z nim umowy,
- 4,5 tys. zł na dopłaty do kapitału kredytów w ramach umowy zawartej z Bankiem Ochrony Środowiska S.A.,
- 10,9 tys. zł z tytułu zwrotu gminom utraconych przez nie dochodów gminnych.

Porównanie form dofinansowania przedsięwzięć przez Fundusz w latach 2013-2015 zadań ochrony środowiska przedstawia tabela nr 3

Tabela 3. Formy dofinansowania przedsięwzięć przez Fundusz w latach 2013-2015

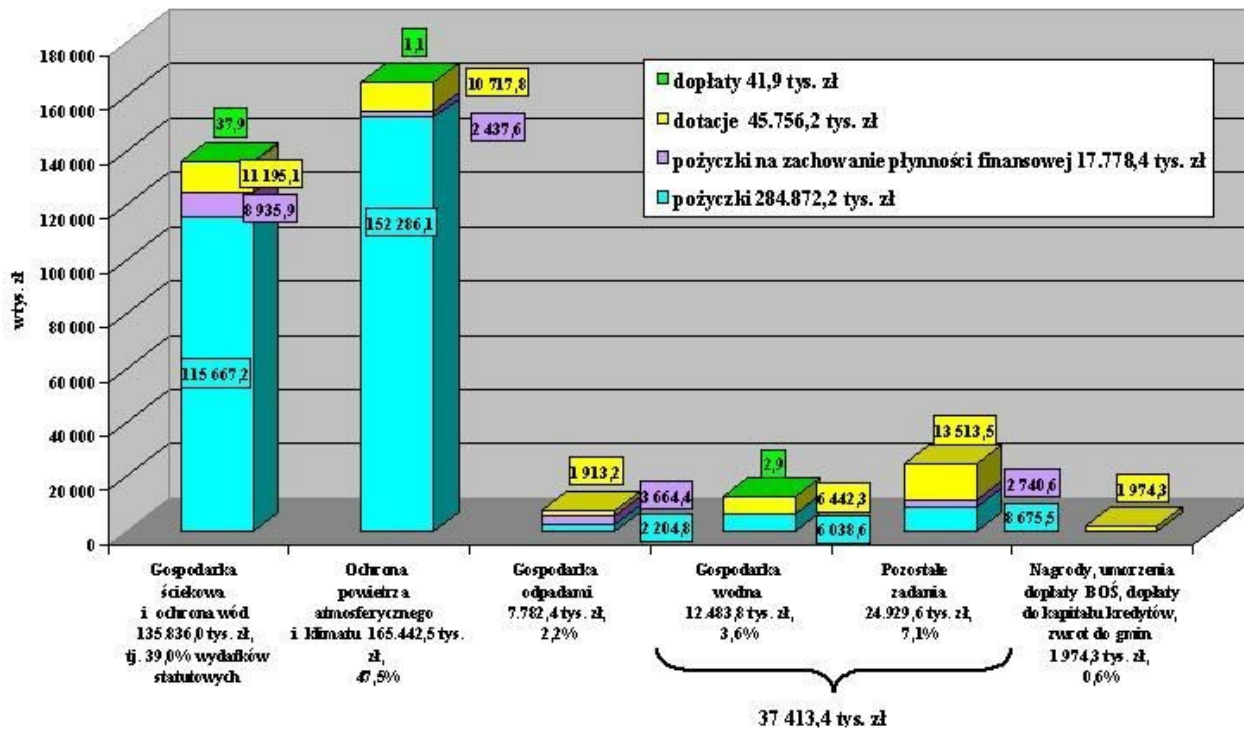
Lp.	Forma dofinansowania	Rok 2013		Rok 2014		Rok 2015	
		w tys. zł.	% wydatków statutowych	w tys. zł.	% wydatków statutowych	w tys. zł.	% wydatków statutowych
1	2	3	4	5	6	7	8
	pożyczki	115 193,2	74,8	246 551,6	85,7	302 650,6	86,9
1	• w tym pożyczki na zachowanie płynności finansowej	10 609,5	6,9	29 054,8	10,1	17 778,4	5,1
2	dotacje	38 104,5	24,7	40 710,9	14,2	43 781,9	12,6
3	dopłaty do oprocentowania kredytów bankowych (umowy trójstronne)	373,0	0,2	197,8	0,07	41,9	0,01
4	nagrody za osiągnięcia w ochronie środowiska	4,5	0,003	15,5	0,005	7,0	0,002
5	umorzenia pożyczek	186,6	0,1	41,6	0,014	1 802,5	0,5
6	dopłaty do oprocentowania kredytów bankowych (BOŚ)	138,1	0,1	157,2	0,055	149,4	0,04
7	dopłaty do kredytów (BOŚ)					4,5	0,001
8	z tytułu zwrotu gminom utraconych przez nie dochodów gminnych	10,4	0,007	11,0	0,004	10,9	0,003
Razem		154 010,2	100,0	287 685,6	100,0	348 448,6	100,0

Uwzględniając rangę potrzeb oraz przyjęte priorytety w zakresie ochrony środowiska i gospodarki wodnej środki Funduszu wydatkowano na następujące dziedziny:

- gospodarkę ściekową i ochronę wód – 135 836,0 tys. zł (39,0% wydatkowanych środków) dofinansowując 81 zadań,
- ochronę powietrza atmosferycznego i klimatu – 165 442,5 tys. zł (47,5%) dofinansowując 45 zadań,
- gospodarkę odpadami – 7 782,4 tys. zł (2,2%), dofinansowując 67 zadań,
- pozostałe zadania – 37 413,4 tys. zł (10,7%), dofinansowując 186 zadań, w tym:
 - gospodarkę wodną i ochronę przeciwpowodziową – 12 483,8 tys. zł (3,6%), dofinansowując 15 zadań,
 - leśnictwo, ochronę przyrody i krajobrazu – 1 640,6 tys. zł (0,5%), dofinansowując 26 zadań,
 - edukację ekologiczną – 7 149,0 tys. zł (2,0%), dofinansowując 104 zadania,
 - monitoring środowiska – 3 787,8 tys. zł (1,1%), dofinansowując 9 zadań,
 - zapobieganie i likwidację poważnych awarii i ich skutków – 2 604,3 tys. zł (0,7%), dofinansowując 17 zadań,
 - inne zadania (m.in. łączące zakres kilku dziedzin, profilaktyka zdrowotna dzieci, usuwanie skutków powodzi) – 9 747,9 tys. zł (2,8%), dofinansowując 15 zadań,

- nagrody za osiągnięcia w ochronie środowiska, umorzenia pożyczek, dopłaty do oprocentowania kredytów udzielanych przez banki, dopłaty do kapitału kredytów oraz zwrot dochodów gminnych – 1 974,3 tys. zł (0,6%).

Wydatki statutowe WFOŚiGW we Wrocławiu w 2015 r.



Wydatki statutowe Funduszu w 2015 r. z podziałem na dziedziny ochrony środowiska przedstawione zostały w załączniku nr 1, natomiast porównanie wydatków statutowych Funduszu w latach 2013-2015 według dziedzin przedstawia tabela nr 4

Wydatki statutowe WFOŚiGW w 2015 r. z podziałem na wnioskodawców

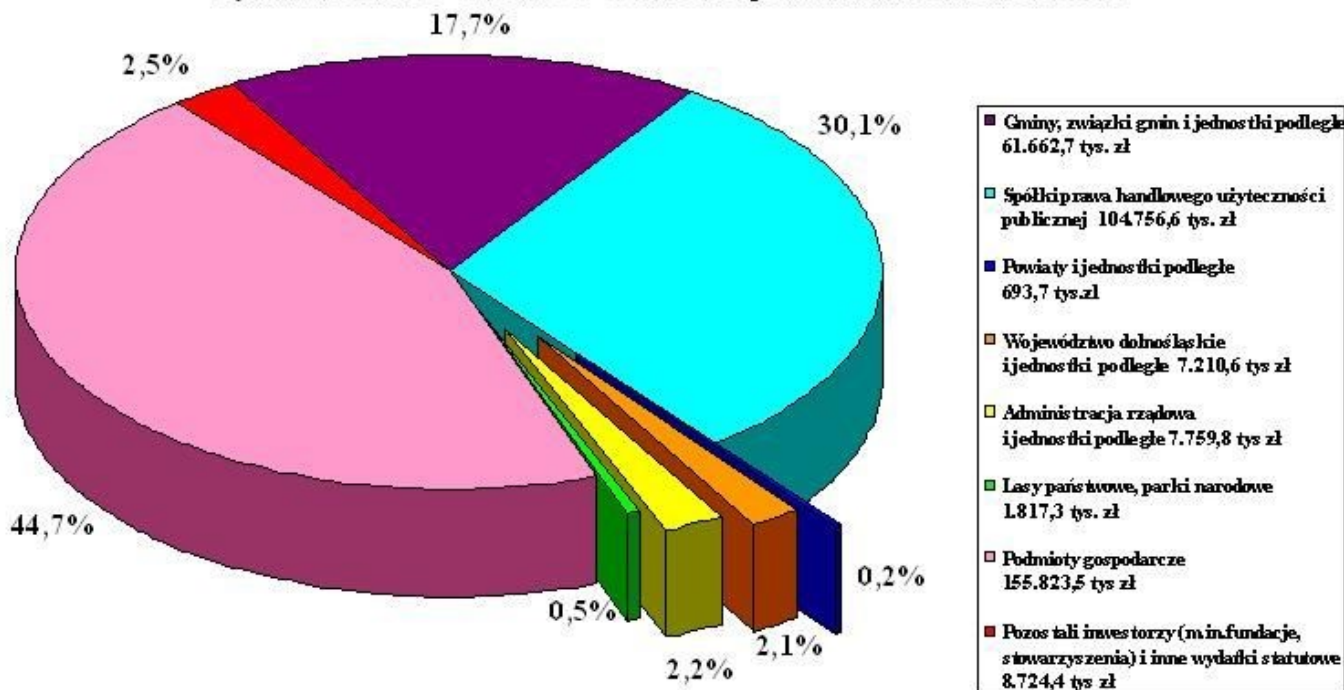


Tabela 4. Wydatki statutowe Funduszu w latach 2013-2015 według dziedzin

Lp.	Forma dofinansowania	Rok 2013				Rok 2014				Rok 2015			
		Ogółem	Dotacje i dopłaty	Pożyczki	% wydatków statutowych	Ogółem	Dotacje i dopłaty	Pożyczki	% wydatków statutowych	Ogółem	Dotacje i dopłaty	Pożyczki	% wydatków statutowych
		w tys. zł.				w tys. zł.				w tys. zł.			
1	2	3	4	5	6	7	8	9	10	11	12	13	14
1	Gospodarka ściekowa i ochrona wód	48 757,5	4 736,1	44 021,3	17,0	63 533,3	8 073,9	55 459,4	22,1	135 836,0	11 233,0	124 603,0	39,0
2	Ochrona powietrza atmosferycznego i klimatu	31 377,3	4 709,1	26 668,1	10,9	107 964,5	3 631,6	104 332,9	37,5	165 442,5	10 718,8	154 723,7	47,5
3	Gospodarka odpadami	22 534,2	1 059,2	21 475,0	14,6	39 941,6	3 585,8	36 355,8	13,9	7 782,4	1 913,2	5 869,2	2,2
4	Gospodarka wodna i ochrona przeciwpowodziowa	21 305,2	10 900,9	10 404,4	13,8	20 160,6	9 148,0	11 012,7	7,0	12 483,8	6 445,2	6 038,6	3,6
5	Leśnictwo, ochrona przyrody i krajobrazu	1 271,5	1 160,0	111,5	0,4	4 646,5	4 436,5	210,0	1,6	1 640,6	1 588,9	51,7	0,5
6	Edukacja ekologiczna	5 504,9	5 262,8	242,1	1,9	5 065,0	4 344,1	721,0	1,8	7 149,0	4 135,1	3 013,9	2,0
7	Monitoring środowiska	3 566,1	3 566,1	0,0	1,2	3 546,1	3 546,1	0,0	1,2	3 787,8	3 787,8	0,0	1,1
8	Zapobieganie i likwidacja poważnych awarii i ich skutków	2 785,0	2 545,5	239,5	1,0	2 257,6	2 096,0	161,6	0,8	2 604,3	2 604,3		0,7
9	Inne zadania	16 568,9	4 537,7	12 031,2	5,8	40 344,9	2 046,7	38 298,2	14,0	9 747,9	1 397,4	8 350,5	2,8
	Razem	153 670,6	38 477,4	115 193,2	99,8	287 460,3	40 908,7	246 551,6	99,9	346 474,3	43 823,8	302 650,6	99,4
10	Dopłaty, nagrody, umorzenia, zwrot utraconych dochodów gmin	339,6	339,6		0,2	225,3	225,3		0,1	1 974,3	1 974,3		0,6
	Ogółem	154 010,2	38 817,0	115 193,2	100,0	287 685,6	41 134,0	246 551,6	100,0	348 448,6	45 798,0	302 650,6	100,0

W 2015 r. na dofinansowanie realizacji wszystkich zadań statutowych skierowano środki w wysokości 348 448,6 tys. zł, w tym na zadania realizowane przez:

- gminy, związki gmin i podmioty podległe (jednostki komunalne, szkoły i inne) – 17,7% całości wydatków, tj. 61 662,7 tys. zł (40,8% stanowiły dotacje, 56,2%, pożyczki, 2,9% pożyczki na zachowanie płynności finansowej, a 0,1% dopłaty do oprocentowania kredytów bankowych),
- spółki prawa handlowego o charakterze użyteczności publicznej (przedsiębiorstwa wodociągów i kanalizacji, gospodarki komunalnej itp.) – 30,1%, tj. 104 756,6 tys. zł, (0,9% stanowiły dotacje, 91,1% pożyczki, 8,0% pożyczki na zachowanie płynności finansowej, a 0,01% dopłaty do oprocentowania kredytów bankowych),
- powiaty i ich jednostki – 0,2%, tj. 693,7 tys. zł (23,8% stanowiły dotacje, 76,2% pożyczki),
- Województwo Dolnośląskie i jednostki podległe – 2,1%, tj. 7 210,6 tys. zł (82,0% stanowiły dotacje, 18,0% pożyczki); największym beneficjentem z tej grupy był Dolnośląski Zarząd Melioracji i Urządzeń Wodnych we Wrocławiu,
- administrację rządową oraz jednostki jej podległe – 2,2%, tj. 7 759,8 tys. zł (93,1% stanowiły dotacje, a 6,9% pożyczki); największymi inwestorami w tej grupie byli: Wojewódzki Inspektorat Ochrony Środowiska, Komenda Wojewódzka Państwowej Straży Pożarnej we Wrocławiu oraz instytuty państwowe,
- lasy państwowe – 0,5%, tj. 1 817,3 tys. zł (61,8% stanowiły dotacje, a 38,2% pożyczki na zachowanie płynności finansowej); największym beneficjentem w tej grupie był Karkonoski Park Narodowy,
- podmioty gospodarcze (spółdzielnie, pozostałe spółki prawa handlowego) – 44,7%, tj. 155 823,5 tys. zł (0,2% stanowiły dotacje, 97,4% pożyczki, a 2,4% dopłaty do oprocentowania kredytów bankowych); największymi beneficjentami w tej grupie były PGE Górnictwo i Energetyka Konwencjonalna Spółka Belchatów, Zespół Elektrociepłowni Wrocławskich Kogeneracja Spółka Akcyjna i PCC Rokita Spółka Akcyjna z Brzegu Dolnego,
- pozostałych inwestorów, w tym m.in. pozarządowe organizacje ekologiczne oraz inne wydatki statutowe - 2,5%, tj. 8 724,4 tys. zł (54,6% stanowiły dotacje, 8,5% pożyczki, 36,9% pożyczki na zachowanie płynności finansowej i 0,04% dopłaty do oprocentowania kredytów bankowych); największymi inwestorami w tej grupie były stowarzyszenia i fundacje oraz kościoły i związki wyznaniowe.

Porównanie wydatków statutowych Funduszu w latach 2013-2015 według wnioskodawców przedstawia tabela nr 5

Tabela 5. Wydatki statutowe Funduszu w latach 2013-2015 według wnioskodawców

Lp.	Forma dofinansowania	Rok 2013		Rok 2014		Rok 2015	
		w tys. zł.	% wydatków statutowych	w tys. zł.	% wydatków statutowych	w tys. zł.	% wydatków statutowych
1	2	3	4	5	6	7	8
1	Gminy, związki gmin i jednostki podległe	56 719,5	36,8	48 130,1	16,7	61 662,7	17,7
2	Spółki prawa handlowego użyteczności publicznej	44 404,8	28,8	76 398,0	26,6	104 756,6	30,1
3	Powiaty i jednostki podległe	3 775,9	2,5	432,0	0,2	693,7	0,2
4	Województwo dolnośląskie i jednostki podległe	6 109,3	4,0	9 305,8	3,2	7 210,6	2,1
5	Administracja rządowa i jednostki podległe	9 407,4	6,1	10 003,5	3,5	7 759,8	2,2
6	Lasy państwowe	912,9	0,6	921,3	0,3	1 817,3	0,5
7	Podmioty gospodarcze	27 131,5	17,6	138 074,7	48,0	155 823,5	44,7
8	Pozostali inwestorzy (w tym fundacje i stowarzyszenia) oraz inne wydatki statutowe	5 548,9	3,3	4 420,2	1,5	8 724,4	2,5
Razem		154 010,2	100,0	287 685,6	100,0	348 448,6	100,0

W lipcu 2015 r. Fundusz podpisał z Bankiem Ochrony Środowiska S.A. umowę o współpracy w zakresie dotacji przeznaczonych na częściowe spłaty kapitału kredytów bankowych. Umowa obejmuje zadania z zakresu termomodernizacji, budowy przyłączy kanalizacji sanitarnej, przydomowych oczyszczalni ścieków, instalacji rekuperatorów oraz modernizacji systemów ciepłowniczych. Istotą tej umowy jest angażowanie przez bank środków własnych w realizację małych projektów, natomiast Wojewódzki Fundusz dopłaca do części kapitału udzielonego kredytu. Do końca roku dopłatami zostały objęte 3 umowy. W sumie na dofinansowanie zawartych umów Fundusz wydatkował 4 500,00 zł, w tym na:

- ochronę powietrza – 1 500,00 zł,
- gospodarkę ściekową i ochronę wód – 3 000,00 zł.

W ramach dopłat do oprocentowania kredytów Fundusz kontynuował dopłaty do kredytów udzielonych przez Bank Ochrony Środowiska S.A. w latach 2010 - 2014. Dofinansowanie objęło umowy z zakresu ochrony środowiska i gospodarki wodnej, obejmujące budowę i modernizację systemów ciepłowniczych, finansowanie inwestycji termomodernizacyjnych, budowę małych oczyszczalni ścieków bytowo – gospodarczych, likwidację wyrobów zawierających azbest oraz przedsięwzięcia z zakresu energetyki odnawialnej. W każdym kwartale dopłatami objętych zostało około 170 czynnych umów kredytowych.

W sumie na dofinansowanie dopłat do umów Fundusz wydatkował w 2015 r. kwotę 149 352,57 zł, w tym na dziedzinę:

- ochrona powietrza – 135 538,25 zł,

- gospodarka ściekowa i ochrona wód – 13 579,88 zł,
- ochrona powierzchni ziemi – 234,44 zł.

Zobowiązania Funduszu z tytułu zawartych umów, na dofinansowanie 120. zadań kontynuowanych przewidzianych do zrealizowania w roku 2016 i w latach następnych, wyniosły na koniec 2015 r. 96 918,96 tys. zł, w tym zobowiązania w formie:

- dotacji 44 070,70 tys. zł,
- pożyczki 50 341,45 tys. zł,
- dopłat do oprocentowania kredytów w ramach zawartych umów trójstronnych 2 506,81 tys. zł.

Wykaz zadań dofinansowanych przez Fundusz w 2015 r. oraz zobowiązań umownych na lata następne zawiera załącznik nr 9.

Oprócz tego Fundusz posiada zobowiązania wynikające z umów zawartych z Bankiem Ochrony Środowiska S.A.:

- z tytułu dopłat do kredytów preferencyjnych 224,8 tys. zł,
- z tytułu dopłaty do kapitału kredytów 4,5 tys. zł.

Ponadto organy statutowe Funduszu podjęły uchwały w stosunku do 40. zadań nowych i kontynuowanych o dofinansowaniu ich kwotą 30 546,9 tys. zł, w tym w formie:

- dotacji 5 630,8 tys. zł,
- pożyczki 24 916,1 tys. zł.

Umowy na dofinansowanie nowych zadań zostaną zawarte w 2016 r. po zakończeniu procedur przetargowych.

Tabela nr 6 przedstawia porównanie zobowiązań Funduszu na koniec roku z tytułu zawartych umów i podjętych uchwał w latach 2013-2015

Tabela 6. Zobowiązania Funduszu na koniec roku z tytułu zawartych umów i podjętych uchwał w latach 2013-2015

Lp.	Forma dofinansowania	Rok 2013		Rok 2014		Rok 2015	
		z tytułu zawartych umów	z tytułu podjętych uchwał	z tytułu zawartych umów	z tytułu podjętych uchwał	z tytułu zawartych umów	z tytułu podjętych uchwał
		w tys. zł.					
1	2	3	4	5	6	7	8
1	dotacje	32 775,40	27 070,10	36 957,89	25 905,72	44 070,70	5 630,79
2	pożyczki	330 004,90	101 328,10	239 295,13	47 446,12	50 341,45	24 916,14
3	dopłaty do umów trójstronnych	3 663,60		3 328,04		2 506,81	
4	dopłaty do kredytów preferencyjnych na podstawie umów z BOŚ	389,36		374,15		224,80	
5	dopłaty do kapitału kredytów					4,50	
Razem		366 833,26	128 398,20	279 955,21	73 351,83	97 148,26	30 546,93
		495 231,46		353 307,05		127 695,19	

W celu zwiększenia posiadanych w dyspozycji środków na dofinansowanie przedsięwzięć z zakresu ochrony środowiska i gospodarki wodnej Fundusz zawarł z Narodowym Funduszem Ochrony Środowiska i Gospodarki Wodnej umowy w ramach programów:

- 1) „**SYSTEM część 3) REGION – Wsparcie działań ochrony środowiska i gospodarki wodnej realizowanych przez WFOŚiGW**” – umowa pożyczki na kwotę 14 000,0 tys. zł zawarta została w 2014 r., natomiast całość środków wydatkowana została na realizację jednego zadania w 2015 r.
- 2) **SYSTEM - Wsparcie działań ochrony środowiska i gospodarki wodnej realizowanych przez WFOŚiGW. Część 2) REGION**” – umowa pożyczki na kwotę 131 400,0 zł zawarta została w 2015 r. i do końca roku beneficjentom końcowym Fundusz wypłacił z niej kwotę 129 239,5 tys. zł. Pozostała kwota zostanie wydatkowana w 2016 r.
- 3) „**Likwidacja niskiej emisji wspierająca wzrost efektywności energetycznej i rozwój rozproszonych odnawialnych źródeł energii**” **Część 1) Program pilotażowy KAWKA** - umowa udostępnienia środków w kwocie 18 630,8 tys. zł zawarta została w 2013 r. na realizację przedsięwzięć zapewniających osiągnięcie do 31.12.2018 r. efektu rzeczowego i ekologicznego w postaci ustalonego zmniejszenia emisji zanieczyszczeń powietrza na terenie 5 gmin. W ramach tej umowy Fundusz wydatkował w 2015 r. kwotę 4 342,3 tys. zł, która została zrefundowana przez NFOŚiGW.
- 4) „**Poprawa jakości powietrza. Część 2) KAWKA - Likwidacja niskiej emisji wspierająca wzrost efektywności energetycznej i rozwój rozproszonych odnawialnych źródeł energii**” – umowa udostępnienia środków w kwocie 15 663,3 tys. zł zawarta została w 2014 r. na realizację przedsięwzięć zapewniających osiągnięcie objętych umową efektów rzeczowych i ekologicznych na terenie dwóch gmin do dnia 30.09.2018 r. W ramach tej umowy Fundusz wydatkował w 2015 r. kwotę 1 784, 7 tys. zł, która została zrefundowana przez NFOŚiGW.
- 5) „**SYSTEM – Wsparcie działań ochrony środowiska i gospodarki wodnej realizowanych przez WFOŚiGW. Część 3) Dofinansowanie przydomowych oczyszczalni ścieków, lokalnych oczyszczalni ście-**

ków wraz z sieciami kanalizacyjnymi oraz podłączeń budynków do zbiorczego systemu kanalizacyjnego”
– w ramach programu w 2015 r. zawarte zostały dwie umowy:

- pożyczki na kwotę 2 039,1 tys. zł, z której beneficjentom końcowym w 2015 r. wypłacono 1.574,1 tys. zł,
- dotacji na kwotę 677,5 tys. zł z której beneficjentom końcowym w 2015 r. wypłacono 522,2 tys. zł.

Fundusz wystąpi w 2016 r. do NFOŚiGW o zmniejszenie pomocy przyznanej w ramach zawartych umów do wysokości środków faktycznie wykorzystanych.

6) **Gospodarowanie odpadami innymi niż komunalne. Część 2) „Usuwanie odpadów zawierających azbest”**
- w 2013 r. zawarta została umowa udostępnienia środków w formie dotacji na kwotę 1 658,5 tys. zł, której realizacja zaplanowana na lata 2014-2015. W ramach tej umowy Fundusz w 2015 r. wydatkował kwotę 915,9 tys. zł. Środki z umowy zostały wykorzystane w całości.

7) **„SYSTEM – Wsparcie działań ochrony środowiska i gospodarki wodnej realizowanych przez WFOŚiGW. Część 1) Usuwanie wyrobów zawierających azbest** – w 2015 r. została zawarta umowa udostępnienia środków w formie dotacji na kwotę 2 042,8 tys. zł, której realizacja zaplanowana na lata 2015-2017. W ramach tej umowy Fundusz w 2015 r. wydatkował kwotę 142,5 tys. zł, a pozostała kwota 1 900,3 tys. zł pozostała do wypłaty na lata 2016 - 2017.

8) **„Wspieranie rozproszonych, odnawialnych źródeł energii. Część 4c) Prosument – linia dofinansowania z przeznaczeniem na zakup i montaż mikroinstalacji odnawialnych źródeł energii”** – w 2014 r. zawarte zostały umowy udostępnienia środków przewidujące ich uruchamianie w latach 2014-2017:

- na kwotę do 9 000,0 tys. zł z przeznaczeniem na udzielenie dotacji,
- na kwotę do 16 000,0 tys. zł z przeznaczeniem na udzielanie pożyczek.

Do końca 2015 r. nie uruchomiono wypłaty środków w ramach podpisanych umów.

W celu zapewnienia zachowania płynności finansowej Fundusz zaciągnął w 2015 r. pożyczkę w wysokości 40 000 tys. zł w Banku Gospodarstwa Krajowego. W ramach tych środków uruchomione zostały trzy transze po 10 000,0 tys. zł każda.

1. Gospodarka ściekowa i ochrona wód

Z dziedziny gospodarki ściekowej i ochrony wód Fundusz rozpatrzył w 2015 r. 65 wniosków, z których 44 zostały rozpatrzone pozytywnie przez Zarząd i Radę Nadzorczą, 8 zostało wycofanych przez wnioskodawców, 3 nie spełniały obowiązujących w Funduszu „Kryteriów ...” i „Zasad ...”, 2 zostały rozpatrzone odmownie ze względu na niewielki efekt ekologiczny planowany do uzyskania w wyniku ich realizacji, a 8 pozostało do rozstrzygnięcia na 2016 r.

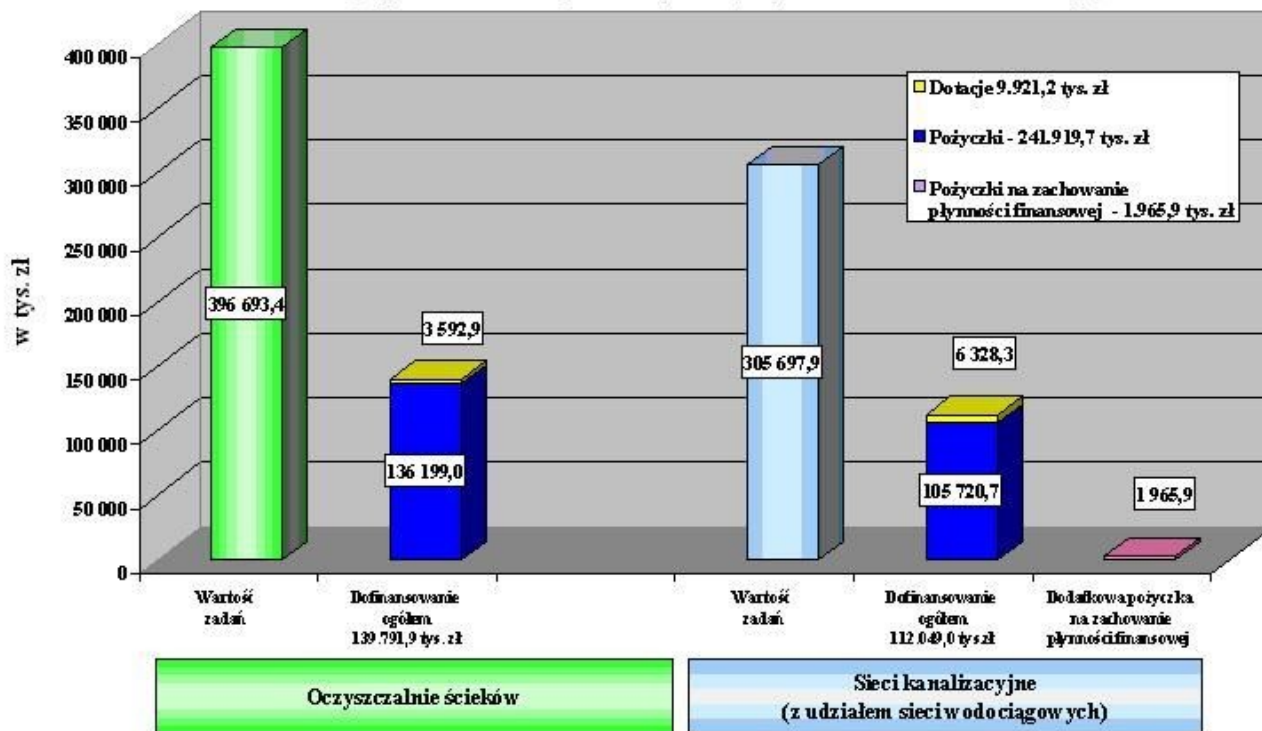
W ciągu roku w trakcie realizacji znajdowało się 90 zadań inwestycyjnych, spośród których 81 zostało dofinansowanych.

Na zadania związane z budową lub modernizacją miejskich i wiejskich mechaniczno-biologicznych oczyszczalni ścieków oraz budowę sieci kanalizacyjnych w miastach i wsiach województwa dolnośląskiego Fundusz wydatkował ogółem w 2015 r. 135 836,0 tys. zł (39,0% środków wypłaconych na realizację wszystkich zadań statutowych), z czego:

- dotacje stanowiły 11 195,1 tys. zł (8,2%),
- dopłaty do oprocentowania kredytów w ramach zawartych umów trójstronnych 37,9 tys. zł (0,028%),
- pożyczki 115 667,2 tys. zł (85,2%),
- pożyczki na zachowanie płynności finansowej 8 935,9 tys. zł (6,6%).

Na realizację 36. zadań kontynuowanych Fundusz posiada zobowiązania na lata następne na kwotę 14 271,8 tys. zł (14,7% wszystkich zobowiązań), w tym w formie dotacji w kwocie 4 492,0 tys. zł, w formie pożyczki w kwocie 7 435,9 tys. zł oraz 2 343,9 tys. zł z tytułu dopłat do kredytów.

Dofinansowanie WFOŚiGW we Wrocławiu do oddanych do użytku w 2015 r. zadań z zakresu gospodarki ściekowej i ochrony wód (oczyszczalnie ścieków i kanalizacje)



Przy wsparciu finansowym Funduszu w 2015 r.:

- zakończono modernizację i przebudowę 9. oczyszczalni ścieków zwiększając ich przepustowość o 4 445 m³/d - liczba dodatkowych osób korzystających z ulepszonych systemu oczyszczalni ścieków wniosła 24 550 RLM,
- wybudowano i zmodernizowano 425,3 km sieci kanalizacyjnych na terenie 20. gmin, w tym 303,4 km na terenach wiejskich - przyrost ilości mieszkańców objętych systemem zbierania ścieków wyniósł 10 162 RLM.,
- wykonano 1 359 szt. przyłączy do kanalizacji ściekowej (19,63 km) we współpracy z NFOŚiGW uzyskując efekt ekologiczny w wysokości 6 445 RLM,
- wykonano 65 szt. przyłączy do kanalizacji ściekowej nie objętych umową z NFOŚiGW uzyskując efekt ekologiczny 305 RLM.

Wybrane efekty rzeczowe uzyskane w wyniku oddania do użytku nowo wybudowanych i zmodernizowanych oczyszczalni ścieków, efekty w zakresie kanalizacji ściekowej oraz przyłączy do kanalizacji ściekowej przedstawiają załączniki nr 2, 3 i 4.

Przy ogólnej wartości zadań zakończonych w 2015 r. w wysokości 706 112,5 tys. zł, zaangażowanie finansowe Funduszu w ich realizację wyniosło 256 432,9 tys. zł, w tym 10 973,2 tys. zł w formie dotacji, 243 493,8 tys. zł w formie pożyczki oraz 1 965,9 tys. zł w formie pożyczki na zachowanie płynności finansowej.

Do najważniejszych zadań z zakresu ochrony wód, które zrealizowane były przy udziale środków Funduszu w 2015 r. należą oczyszczalnie ścieków oraz sieci kanalizacyjne.

1) z przekazanych do eksploatacji oczyszczalni ścieków wymienić należy:

- zakończoną modernizację oczyszczalni ścieków PWiK sp. z o.o. w Głogowie polegającą na:
 - przebudowie zbiornika fekaliiów oraz węzła gospodarki osadowej i układu reaktora biologicznego, co pozwoliło na zmniejszenia ładunku zanieczyszczeń w ściekach odprowadzanych, w tym: BZT5 o 5 039,50 kg/d, ChZT o 10 572,50 kg/d, zawiesiny ogólnej o 6 089,50 kg/d, fosforu ogólnego

nego o 90,00 kg/d, azotu ogólnego o 911,40 kg/d, w wyniku czego dostosowano oczyszczalnię do wymogów jak dla obiektu o RLM > 100 000 przy przepustowości 15 000 m³/d,

- modernizacji komór fermentacyjnych i układu odsiarczania biogazu wraz 10-krotnym zwiększeniem pojemności zbiornika biogazu (modernizacja pozwoli na produkcję ok. 650 tys. m³ biogazu rocznie),

- modernizacji elektrowni biogazowej, w tym zainstalowanie 2. nowych kontenerowych kogeneracyjnych agregatów prądotwórczych o łącznej mocy cieplnej 0,472 MWth i mocy elektrycznej 0,41 MW, co pozwoli na produkcję 1,4 tys MWh energii elektrycznej, która podobnie jak ciepło zasiliłoby obiekty i urządzenia oczyszczalni, a nadmiar energii elektrycznej będzie oddawany do sieci energetycznej,

- zakończoną realizację przedsięwzięcia pn. „Uporządkowanie gospodarki wodno – ściekowej w aglomeracji Legnica”, współfinansowaną w ramach Programu Operacyjnego Infrastruktura i Środowisko 2007 – 2013 oraz Wojewódzkiego Funduszu Ochrony Środowiska. Koszt realizacji projektu wyniósł prawie 60 mln zł brutto, w tym dofinansowanie z Funduszu Spójności wyniosło ponad 22 mln zł netto oraz z Funduszu również ponad 22 mln. Obecnie zadanie jest w fazie końcowego rozliczania. W ramach przedsięwzięcia zrealizowano następujące zadania:

- Modernizacja Zakładu Produkcji Wody. Inwestycja objęła zmianę systemu napowietrzania wody, modernizację filtrów z wprowadzeniem podwójnej filtracji, wprowadzenie lampy UV w procesie uzdatniania oraz modernizację zasilania energetycznego wraz ze sterowaniem. Wydajność obiektów zakładu została dostosowana do obecnego zapotrzebowania na wodę. Pierwotna zdolność produkcyjna infrastruktury, która wynosiła 100 tys. m³/dobę, została zredukowana do 40 tys. m³/dobę. Wymieniona została także elewacja zewnętrzna obiektów technologicznych Zakładu Produkcji Wody, co poprawiło jej estetykę i właściwości termoizolacyjne budynków,

- Budowa kanalizacji sanitarnej w ul. Jaworzyńskiej. Na odcinku od dawnego szpitala położniczego do obwodnicy zachodniej miasta powstał blisko kilometr nowej sieci kanalizacyjnej wraz z przepompownią ścieków. Dzięki temu możliwe stało się podłączenie do kanalizacji 180 mieszkańców Legnicy,

- Budowa kanalizacji sanitarnej w ul. Nowodworskiej. Nowa sieć kanalizacyjna o długości prawie 3 kilometrów wraz z przepompownią ścieków, została wybudowana na odcinku od obwodnicy zachodniej miasta do ul. Zamiejskiej. W tym przypadku możliwość przyłączenia do kanalizacji uzyskało 70. mieszkańców a także działające na tym obszarze podmioty gospodarcze,

- Budowa suszarni osadów ściekowych na terenie oczyszczalni ścieków. W ramach zadania zamontowano urządzenia instalacji do suszenia osadów, w tym suszarkę osadów ściekowych, zbiornik do magazynowania osadu odwodnionego oraz zbiornik osadu wysuszonego z systemem załadunku. Dzięki inwestycji osiągnięte zostaną wymogi prawa wspólnotowego w zakresie osadów ściekowych oraz składowania odpadów. Wysuszone osady ściekowe będą mogły zostać poddane procesowi współspalania w cementowni,

- Modernizacja części gazowo - energetycznej oczyszczalni ścieków. Zmodernizowano instalację biogazu wraz z wprowadzeniem procesu pozyskania energii elektrycznej i cieplnej, poprzez spalanie w agregatach kogeneracyjnych biogazu wytwarzanego w procesie oczyszczania ścieków,

- oczyszczalnia ścieków w miejscowości Przeworno o przepustowości 150 m³/d i równoważnej liczbie mieszkańców podłączonych - 800 RLM.

2) z przekazanych do eksploatacji sieci kanalizacji sanitarnej i deszczowej wymienić należy:

- kanalizację sanitarną w miejscowości Jerzykowice Wielkie w Gminie Lewin Kłodzki o długości 3,1 km,

- sieć kanalizacji sanitarnej w Kamińsku w gm. Jedlina Zdrój o długości 1,2 km,

- kanalizację sanitarną w Boguszowie Gorcach o łącznej długości 909,9 m,

- kanalizacja sanitarna w ul. Hempla, Lotniczej i Asnyka w Bielawie o długości 1,1 km wraz z siecią wodociągową o długości 1,2 km,

- kanalizację sanitarną w ul. Wierzbowej, Brzozowej, Bukowej i Jodłowej w Żarowie o długości 1,6 km wraz z modernizacją przepompowni w ul. Wyspiańskiego,
- kanalizację sanitarną o długości 10,3 km i wodociągową w miejscowości Wojcieszycy gmina Stara Kamienica - efekt ekologicznego wykazano w ramach zadania: wykonanie podłączeń budynków do zbiorczej sieci kanalizacji sanitarnej w miejscowości Wojcieszycy,
- kanalizację sanitarną o długości 5,15 km w rejonie ulic Wincentego Pola, Chłopskiej, Lotnictwa, Koziej, Podgórznej i Hallerczyków w Jeleniej Górze - osiągnięcie efektu ekologicznego zaplanowano na koniec 2016 r.,
- kanalizację sanitarną w Gminie Kobierzyce o długości 8,5 km,
- kanalizację sanitarną w Gminie Kąty Wrocławskie o długości 2,7 km,
- kanalizację sanitarną w Gminie Twardogóra o długości 5,5 km,
- kanalizację sanitarną i deszczową w Gminie Żmigród o długości 0,9 km,
- kanalizację sanitarną i deszczową deszczowej w Sycowie - 1,3 km kanalizacji deszczowej i 1,8 km kanalizacji sanitarnej,
- kanalizację sanitarną w Wąsoszu o łącznej długości 2,1 km i deszczową o łącznej długości 0,7 km,
- kanalizację sanitarną w m. Jakuszowa o łącznej długości 4,4 km (z udziałem dotacji ze środków PROW WD na lata 2017-2013),
- I etap budowy sieci kanalizacji sanitarnej o długości 3,2 km oraz systemu wodociągowego o długości 3,7 km w miejscowościach Dalków i Gostyń, Gmina Gaworzyce,
- kanalizację sanitarną o długości 2,6 km w miejscowości Dzików, sieci wodociągowej o długości 2,4 km oraz przebudowaną Stację Uzdatniania Wody w Kłobuczynie, Gmina Gaworzyce,
- grawitacyjno-tłoczną kanalizację sanitarną o długości 7,6 km dla wsi Mierzowice z włączeniem do sieci we wsi Lisowice w Gminie Prochowice,
- kanalizację sanitarną o łącznej długości 21,7 km dla wsi Snowidza, Barycz, Godziszowa w Gminie Mściwojów,
- kanalizację sanitarną we wsi Wierzchowice, w Gminie Wądroże Wielkie o długości 2,69 km umożliwiającą podłączenie się 70. mieszkańców - współfinansowaną ze środków Unii Europejskiej w ramach Programu Rozwoju Obszarów Wiejskich,
- kanalizację sanitarną we wsi Białoleka w Gminie Pęcław o długości 6,21 km - współfinansowaną ze środków Unii Europejskiej w ramach Programu Rozwoju Obszarów Wiejskich,
- kanalizację sanitarną w miejscowości Dzieszław w Gminie Ścinawa o długości 1,6 km - współfinansowaną ze środków Unii Europejskiej w ramach Programu Rozwoju Obszarów Wiejskich,
- kanalizację sanitarną w Gminie Kobierzyce o długości 41,6 km,
- kanalizację sanitarną w Gminie Sobótka o długości 10,6 km,
- kanalizację sanitarną o długości 5,88 km deszczową o długości 1,6 km. w Gminie Przeworno,
- w ramach projektu realizowanego przez Spółkę Wodociągi i Kanalizacja w Dzierżoniowie – pn. „Uporządkowanie gospodarki wodno-ściekowej na terenie gmin powiatu dzierżoniowskiego – etap I” współfinansowanego ze środków Funduszu Spójności uzyskany został następujący efekt rzeczowy:
 - wybudowano sieci kanalizacji sanitarnej w Pieszycach i w Dzierżoniowie o łącznej długości 7 877,55 m,
 - zmodernizowano sieci kanalizacji sanitarnej o łącznej długości 3 799,87 m,
 - wybudowano sieci kanalizacji deszczowej w Dzierżoniowie, Bielawie, Pieszycach o łącznej długości 7.660,72 m,
 - przebudowano oczyszczalnię ścieków w Bielawie i w Dzierżoniowie,

- przebudowano 3 stacje uzdatniania wody (SUW Lubachów w Zagórzcu Śląskim; ▪ SUW CICHA W Dzierżoniowie; SUW w Kamionkach) i wybudowano 1. nową stację uzdatniania wody w Niemczy,
- wybudowano wodociąg Dzierżoniów – Piława Górna o długości 6 069,1 m oraz wodociąg tranzytowy Dzierżoniów – Włóki o długości 1 681,25 m.

W ramach programu priorytetowego NFOŚiGW „SYSTEM – Wsparcie działań ochrony środowiska i gospodarki wodnej realizowanych przez WFOŚiGW. Część 3) Dofinansowanie przydomowych oczyszczalni ścieków, lokalnych oczyszczalni ścieków wraz z sieciami kanalizacyjnymi oraz podłączeń budynków do zbiorczego systemu kanalizacyjnego” Fundusz w latach 2014 - 2015 posiadał uruchomiony „Program priorytetowy dofinansowania ze środków Wojewódzkiego Funduszu Ochrony Środowiska i Gospodarki Wodnej we Wrocławiu wykonania podłączeń budynków do zbiorczej sieci kanalizacji sanitarnej”. Powyższy Program został zatwierdzony uchwałą Rady Nadzorczej Funduszu nr 37/2014 z dnia 07.05.2014 r. Program zakończył się 31.12.2015 r.

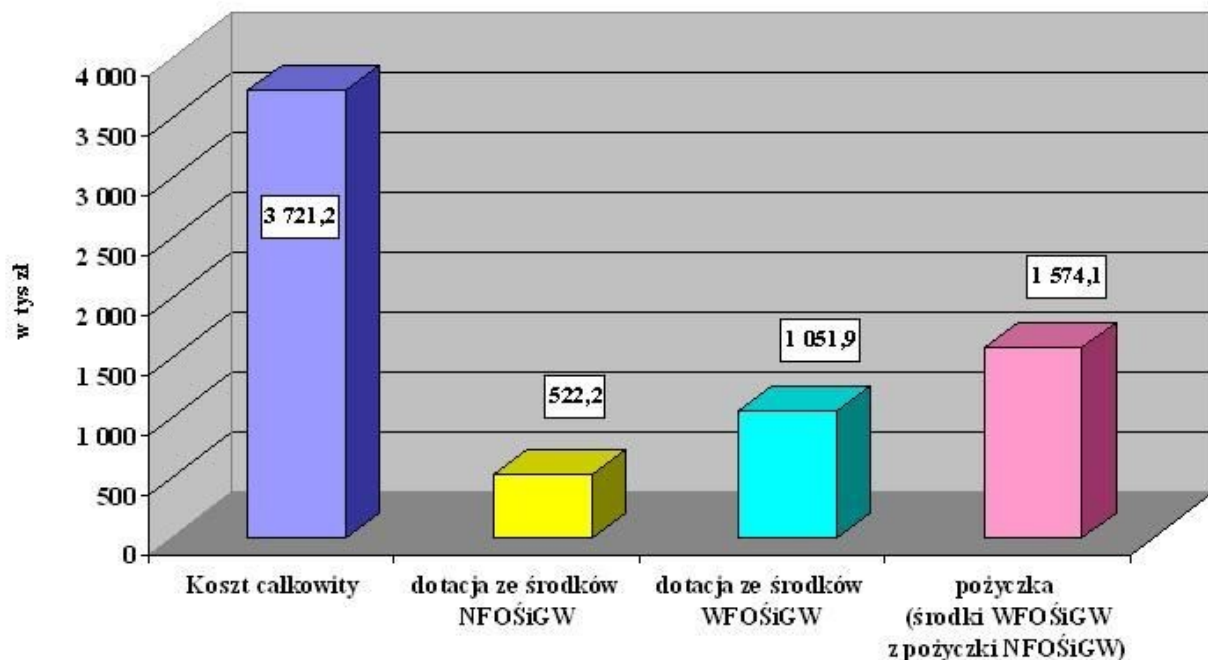
Wypłacono środki w ramach dofinansowania beneficjentom wszystkich 16. zrealizowanych zadań, w tym 13. zadań zrealizowanych w 2015 r.:

- w ramach umów pożyczki – 1 657 022,58 zł, z czego z NFOŚiGW 1 574 122,58 zł,
- w ramach umów dotacji – 1 657 022,58 zł, z czego z NFOŚiGW 522 186,00 zł.

Wśród zrealizowanych zadań dotyczących wykonania podłączeń budynków do zbiorczej sieci kanalizacji sanitarnej wyróżnić należy:

- „Budowę przyłączy kanalizacyjnych w budynkach komunalnych Etap I”, w ramach którego wykonano 16 szt. przyłączy kanalizacyjnych na terenie miasta Wałbrzycha co przełożyło się na zwiększenie liczby osób korzystających z ulepszanego systemu oczyszczania ścieków o 295 RLM,
- „Podłączenie budynków do sieci kanalizacji zbiorczej w Bożanowie i Wierzbnej”, w ramach którego wykonano 35 szt. przyłączy kanalizacyjnych co przełożyło się na zwiększenie liczby osób korzystających z ulepszanego systemu oczyszczania ścieków o 189 RLM,
- „Budowę przyłączy kanalizacyjnych w Gminie Kłodzko – etap IV”, w ramach którego wykonano 19 szt. przyłączy kanalizacyjnych co przełożyło się na zwiększenie liczby osób korzystających z ulepszanego systemu oczyszczania ścieków o 192 RLM,
- „Wykonanie podłączeń budynków zlokalizowanych w miejscowościach Gminy Strzegom do wybudowanego zbiorczego systemu kanalizacji sanitarnej w miejscowościach Żelazów, Kostrza, Rogoźnica, Goczałków, Jaroszków”, w ramach którego wykonano 24 szt. przyłączy kanalizacyjnych co przełożyło się na zwiększenie liczby osób korzystających z ulepszanego systemu oczyszczania ścieków o 126 RLM,
- „Wykonanie podłączeń budynków do zbiorczej sieci kanalizacji sanitarnej w miejscowości Wojcieszyce”
- podłączono ogółem 700 osób (RLM), w tym 595 osób ze środków WFOŚiGW i 105 osób ze środków NFOŚiGW w Warszawie.

Dofinansowanie WFOŚiGW we Wrocławiu do oddanych do użytku w 2015 r. przyłączy kanalizacyjnych realizowanych w ramach umów z NFOŚiGW



Oprócz dofinansowywania realizacji połączeń budynków do zbiorczego systemu kanalizacyjnego w ramach umowy z NFOŚiGW, Fundusz wsparł z własnych środków zadania:

- „Wykonanie połączeń budynków do zbiorczego systemu kanalizacji na terenie Gminy Siechnice” - wykonano 30 szt. połączeń nie objętych umową z NFOŚiGW,
- „Połączenie budynków do sieci kanalizacji zbiorczej w Bożanowie i Wierzbniej” na terenie Gminy Żarów - wykonano 35 szt. połączeń.

Ponadto w 2015 r. realizowano zadania z terminem zakończenia w latach następnych, a mianowicie:

- budowę kanalizacji sanitarnej w ul. Reymonta w Mioszowie o długości 0,3 km, co przekłada się na zwiększenie liczby osób korzystających z ulepszonych systemu oczyszczania ścieków o 12 RLM, zadanie realizowane przez Gminę Mioszów,
- budowę 35 szt. przydomowych oczyszczalni ścieków, co przekłada się na zwiększenie liczby osób korzystających z ulepszonych systemu oczyszczania ścieków o 255 RLM, zadanie realizowane przez Gminę Stoszowice,
- Rozwój i modernizacja infrastruktury ściekowej w Aglomeracji Bystrzyca Kłodzka, polegające na budowie sieci kanalizacji sanitarnej o długości 7,9 km, budowie sieci kanalizacji deszczowej o długości 0,5 km co przekłada się na zwiększenie liczby osób korzystających z ulepszonych systemu oczyszczania ścieków o 623 RLM, zadanie realizowane przez Zakład Wodociągów i Kanalizacji Sp. z o.o. w Bystrzycy Kłodzkiej,
- zadanie realizowane przez Gminę Piława Górna – „Budowa kanalizacji sanitarnej dla os. Młyńskiego oraz ulicy Dalszej i Sienkiewicza (na odcinku od ul. Dalszej do oczyszczalni ścieków)” – obejmujące budowę sieci kanalizacji sanitarnej o łącznej długości 1,5 km,
- budowę kanalizacji w ul. Raclawickiej we Wrocławiu o długości 0,98 km,
- budowę kanalizacji sanitarnej dla miasta Międzybórz - etap II B,
- budowę kanalizacji sanitarnej w miejscowości Lipin, w Gminie Radwanice o długości 4,25 km,
- budowę kanalizacji sanitarnej w miejscowości Komorniki, w Gminie Ruja o długości 3,27 km,

- budowę kanalizacji sanitarnej w gminie Oława o długości 24 km,
- budowę kanalizacji sanitarnej w Bykowie, gmina Długołęka o długości 20 km,
- budowę kanalizacji sanitarnej w miejscowości Brzezina, Wilkszyn oraz kanalizacji tłocznej relacji Lutyń - Brzezina gmina Miękinia realizacja ZUK - Miękinia o długości 18,5 km,
- budowę kanalizacji sanitarnej w Domaszczynie, gmina Długołęka o długości 13,2 km,
- budowę kanalizacji sanitarnej w miejscowości Wojnowice wraz z budową rurociągu ciśnieniowego z Czernicy przez Wojnowice do Chrzastawy Małej o długości 15,4 km,
- budowę kanalizacji sanitarnej w zlewni OŚ Sułów, miejscowość Piękocin o długości 2,6 km.

W 2015 r. zrealizowano zadania z terminem uzyskania efektu ekologicznego w latach następnych, a mianowicie:

- "Rozwiązanie gospodarki wodno-ściekowej w Gminie Nowogrodzic - etap I a" (w ramach POIiŚ) - realizacja zadania do 31.12.2015 r., potwierdzenie efektu rzeczowego i efektu ekologicznego w 2016 r. W ramach projektu przeprowadzono modernizację oczyszczalni ścieków o przepustowości $Q_{\text{śrd}}=1.650\text{m}^3/\text{dobę}$, wybudowano kanalizację sanitarną o długości 70,46 km,
- „Uporządkowanie gospodarki wodno-ściekowej aglomeracji Jelenia Góra” (w ramach POIiŚ), realizacja do 31.12.2015 r., potwierdzenie efektu rzeczowego i efektu ekologicznego w 2016 r. W ramach projektu przeprowadzono modernizację oczyszczalni ścieków o przepustowości $Q_{\text{śrd}}=25.000\text{m}^3/\text{dobę}$ (zwiększenie przepustowości o $4.000\text{m}^3/\text{dobę}$) i liczbie 112 500 RLM, wybudowano kanalizację sanitarną o długości 53,83 km i przeprowadzono modernizację kanalizacji sanitarnej o długości 10,12 km.

W 2015 r. potwierdzono m.in. uzyskanie efektu ekologicznego zadań zakończonych rzeczowo w latach ubiegłych, a mianowicie podłączenia do kanalizacji i korzystanie przez mieszkańców z oczyszczania ścieków jako liczba RLM:

- kanalizacja sanitarna w Jeżowie Sudeckim - 2.150 RLM,
- kanalizacja sanitarna w Jędrzychowicach gm. Zgorzelec - 605 RLM,
- kanalizacja sanitarna w Sobótce - 810 RLM.

2. Ochrona powietrza atmosferycznego i klimatu

Z dziedziny ochrony powietrza atmosferycznego i klimatu Fundusz rozpatrzył w 2015 r. 95 wniosków, z których 42 zostały pozytywnie rozpatrzone przez Zarząd i Radę Nadzorczą, 4 zostały wycofane przez wnioskodawców, 1 nie spełniał obowiązujących w Funduszu „Kryteriów ...” i „Zasad ...”, 7 zostało rozpatrzonych odmownie ze względu na niewielki efekt ekologiczny planowany do uzyskania w wyniku ich realizacji, a 41 pozostało do rozstrzygnięcia na 2016 r. (w tym 30 zgłoszonych do trzeciej części programu KAWKA).

W ciągu roku w trakcie realizacji znajdowało się 61 zadań. Fundusz wydatkował w 2015 r. środki na dofinansowanie 45 zadań.

Na dofinansowanie realizacji zadań zapewniających zmniejszenie emisji gazów i pyłów, powstających w procesie spalania energetycznego paliw, w tym m. in. poprzez termomodernizację budynków i modernizację starych kotłowni, Fundusz wydatkował 165 442,5 tys. zł (47,5% środków wypłaconych na realizację wszystkich zadań statutowych), z czego:

- dotacje stanowiły 10 717,8 tys. zł (6,5%),
- dopłaty do oprocentowania kredytów w ramach zawartych umów trójstronnych 1,0 tys. zł (0,001%),
- pożyczki 152 286,1 tys. zł (92,0%),
- pożyczki na zachowanie płynności finansowej 2 437,6 tys. zł (1,5%).

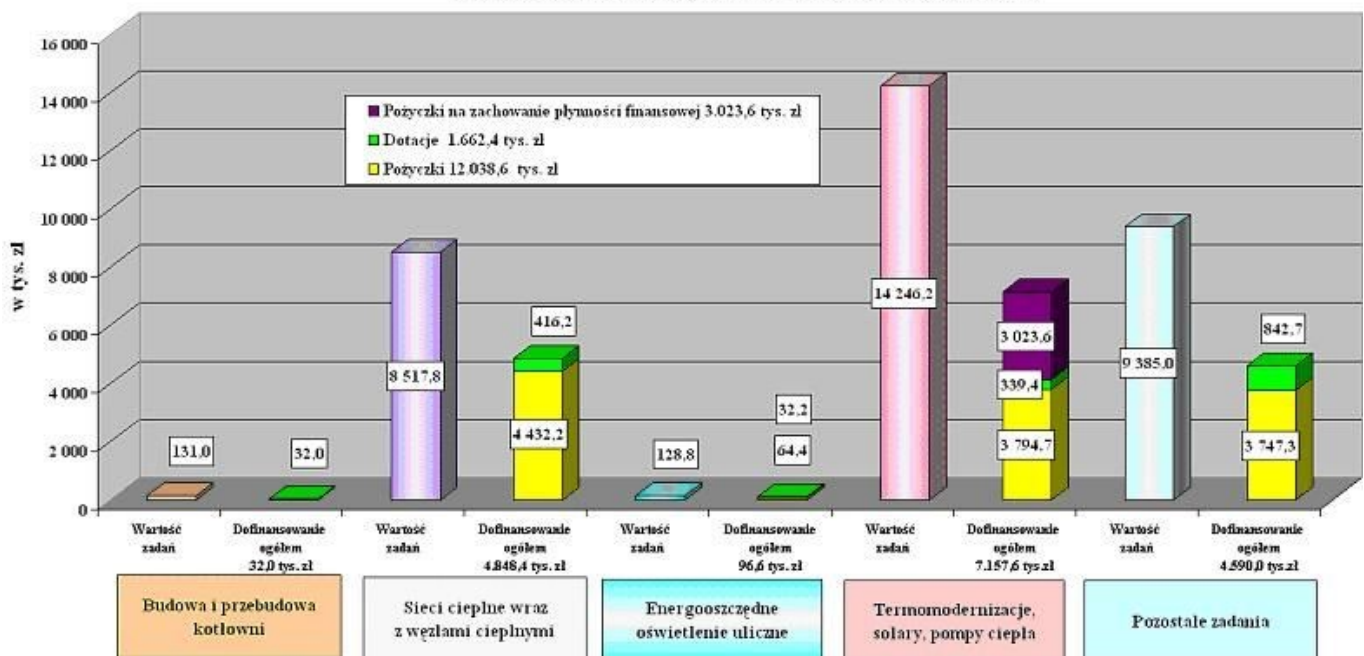
Na lata następne podjęto zobowiązania wynikające z zawartych umów w stosunku do 34. zadań kontynuowanych na kwotę 51 704,1 tys. zł (53,3% wszystkich zobowiązań), w tym w formie dotacji 35 151,0 tys. zł (głównie w stosunku do zadań realizowanych w ramach programu KAWKA) i pożyczki 16 553,1 tys. zł.

Wartość zadań z zakresu ochrony powietrza oddanych do użytku w 2015 r. osiągnęła wysokość 32 408,8 tys. zł, a dofinansowanie Funduszu do ich realizacji wyniosło 16 724,5 tys. zł, w tym 1 662,4 tys. zł w formie dotacji, 12 038,6 tys. zł w formie pożyczki oraz 3 023,6 tys. zł w formie pożyczki na zachowanie płynności finansowej.

Dofinansowanie Funduszu ukierunkowane było na pomoc w realizacji zadań związanych z:

- ograniczeniem niskiej emisji z lokalnych kotłowni poprzez ich modernizację oraz budowę kotłowni na biomasę,
- ograniczeniem emisji zanieczyszczeń przemysłowych,
- budową i modernizacją sieci ciepłowniczych,
- termomodernizacją budynków,
- wspieraniem nowych technologii pozwalających na uzyskanie tzw. „czystej” energii z odnawialnych źródeł energii.

Dofinansowanie WFOŚiGW we Wrocławiu do oddanych do użytku w 2015 r. zadań z zakresu ochrony powietrza atmosferycznego i klimatu



Efekty rzeczowe pomocy finansowej udzielonej przez Fundusz na zadania związane z ochroną powietrza atmosferycznego i klimatu są następujące:

- wybudowano 1. kotłownię opalaną drewnem, która zapewni w przyszłości produkcję energii ciepłej w 5 000 GJ/a,
- w 8. miejscowościach zainstalowano energooszczędne oświetlenie uliczne, które pozwoli na uniknięcie emisji CO₂ w ilości 8,03 Mg/a,
- zmodernizowano instalację odpylania spalin z kotłów ciepłowni centralnej w Bolesławcu,
- wybudowano sieci ciepłownicze o długości 7,4 km,
- farma fotowoltaniczna - 776 szt. kolektorów słonecznych o łącznej powierzchni 1.263 m²,
- w 1. obiekcie zainstalowano ogrzewanie wykorzystujące kolektory słoneczne - 70 szt. o powierzchni 130,9 m²,
- w 2. obiektach zainstalowano pompy ciepła - kolektory gruntowe o mocy 307,7 kW,

- w wyniku przeprowadzonej termomodernizacji 12. obiektów, która pozwoli na uzyskanie oszczędności energii w wysokości 23 989,5 GJ/a.

Obiekty i instalacje przekazane do eksploatacji w 2015 r. pozwolą w przyszłości na obniżenie w skali roku emisji:

- pyłu - 29,16 Mg/a
- SO₂ - 19,01 Mg/a
- No_x - 5,24 Mg/a
- CO - 60,75 Mg/a
- CO₂ - 3 899,64 Mg/a

Efekty rzeczowe uzyskane w 2015 r. w zakresie ochrony powietrza przedstawione zostały w załączniku nr 5.

Do inwestycji zrealizowanych w 2015 r. przy udziale finansowym Funduszu zaliczyć należy:

1) w ramach ograniczenia emisji zanieczyszczeń przemysłowych:

- racjonalne wykorzystanie energii poprzez zastosowanie nowoczesnej technologii wypału wyrobów garncarskich wraz z budową niezbędnej infrastruktury w Zakładach Ceramicznych „Bolesławiec” Sp. zo.o”,
- modernizację instalacji odpylania spalin z kotłów Ciepłowni Centralnej wraz z modernizacją i rozbudową systemu ciepłowniczego Zakładzie Energetyki Ciepłej Spółka z o.o. w Bolesławcu.

2) w zakresie wykorzystania energii odnawialnej:

- zakończono montaż 776 szt. kolektorów słonecznych o łącznej powierzchni 1 263 m² Farmy fotowoltaicznej „Elektrownia ‘Wilków’” o mocy 201kW, w Gminie Złotoryja, która aktualnie oczekuje na przyłączenie do sieci TAURON DYSTRYBUCJA O/Legnica (planowane przyłączenie 2016 r.),
- zamontowano 11 latarni hybrydowych w kilku miejscowościach Gminy Złotoryja zasilanych za pomocą siłowni wiatrowych i ogniw fotowoltaicznych.

3) termomodernizacje obiektów:

- budynku A i B Zgromadzenia Sióstr Niepokalanego Poczęcia NMP w Wałbrzychu - termomodernizacja wraz z wymianą źródeł ciepła, montaż 8. szt. absorpcyjnych pomp gazowych o łącznej mocy 306,2 kW; montaż 5. szt kotłów kondensacyjnych gazowych o łącznej mocy 165,6 kW
- Wojewódzkiego Centrum Szpitalnego Kotliny Jeleniogórskiej w Jeleniej Górze,
- „Schroniska Na Hali Szrenickiej”,
- hali przemysłowej zakładu produkcyjnego SKOBIERSKI Stropy w Trzebieniu.

W 2015 r. kontynuowane były zadania, z których efekty rzeczowe i ekologiczne dokumentowane będą w latach następnych:

- „Zaprojektowanie i wykonanie instalacji odsiarczania spalin metodą mokrą według technologii wapienno-gipsowej w Elektrociepłowni Wrocław” - w wyniku realizacji tego zadania zostanie osiągnięty efekt ekologiczny w postaci redukcji emisji SO₂ o 2 800 Mg/a, pyłu o 7,0 Mg/a.
- „Budowa elektrowni wiatrowej o mocy 2*3,0MW w Gaju Oławskim” - inwestycja przyczyni się do produkcji w skali roku 19 970 MWh tzw. zielonej energii, co przełoży się na uniknięcie emisji CO₂ na poziomie 16 216,00 Mg.
- „Elektrownia wodna Oława, w km.213+300 rzeki Odry (lokalizacja przy prawym przyczółku istniejącego jazu Oława)” – inwestycja zapewni zwiększenie produkcji energii elektrycznej o 16 000 MWh i jednocześnie uniknięcie emisji: pyłów o 42,71 Mg/a, SO₂ o 10,29 Mg/a, NO_x o 32,16 Mg/a, CO o 32,16 Mg/a i CO₂ – 6 850 Mg/a.
- „Budowa instalacji do ograniczania emisji tlenków siarki z Elektrowni Turów” – realizacja zadania spowoduje ograniczenie lub uniknięcie emisji: SO₂ o 1 068,55 Mg/a i pyłów o 85,38 Mg/a.

- „Program likwidacji niskiej emisji na terenie Wrocławia” realizowany przez Miasto Wrocław w ramach programów Narodowego Funduszu Ochrony Środowiska i Gospodarki Wodnej Część 1) Program pilotażowy KAWKA oraz Poprawa jakości powietrza. Część 2) KAWKA. Realizowany projekt składa się z dwóch części - udzielania dotacji celowych na zadania służące ochronie powietrza polegające na trwałej zmianie ogrzewania węglowego na proekologiczne oraz termomodernizacji budynków wielorodzinnych zgodnie z zakresem wynikającym z wykonanego audytu energetycznego, wyłącznie jako element towarzyszący przebudowie lub likwidacji lokalnego źródła ciepła opalanego paliwem stałym. Program będzie kontynuowany do roku 2018.
- „Likwidacja niskiej emisji wspierająca wzrost efektywności energetycznej na terenie miasta Jelenia Góra – etap I”. Realizacja zadania odbywa się w ramach ogłoszonego przez Narodowy Fundusz Ochrony Środowiska programu priorytetowego „Likwidacja niskiej emisji wspierająca wzrost efektywności energetycznej i rozwój rozproszonych odnawialnych źródeł energii” Część 1) Program pilotażowy KAWKA. Do dnia 31.12.2015 r. zlikwidowanych zostało łącznie 451 szt. źródeł ciepła opalanych paliwem stałym w 284. lokalach mieszkalnych, w miejsce których zamontowanych zostało 13 szt. pieców zasilanych energią elektryczną oraz 271 szt. pieców opalanych paliwem gazowym wraz z wykonaniem nowej instalacji c.o. Zamontowano instalację solarną w Domu Pomocy Społecznej „Pogodna Jesień” przy ul. Leśniej 3 w Jeleniej Górze oraz przeprowadzono termomodernizację budynku przy ul. Chrobrego 9, w którym zlikwidowane zostały wszystkie piece opalane paliwem stałym (4 szt.).
- „Realizacja PONE na terenie Legnicy - likwidacja niskiej emisji w rejonie ulicy Głogowskiej i w obiektach użyteczności publicznej Gminy Legnica” – zadanie dofinansowane w ramach Programu pilotażowego Kawka.

Na uwagę zasługuje rozpoczęcie w 2015 r. realizacji następujących zadań:

- „Zmniejszenie emisji pyłów z Ciepłowni Zawiszów w Świdnicy – przebudowa instalacji odpylania kotła K3 w celu dostosowania do wymogów prawa w 2016 roku”- zadanie realizowane przez Miejski Zakład Energetyki Ciepłej w Świdnicy Spółka z o.o.,
- Zakup i montaż mikroinstalacji fotowoltaicznej dla 8. budynków mieszkalnych wielorodzinnych zarządzanych przez Spółdzielnię Mieszkaniową Lokatorsko-Własnościową w Jaworze, dofinansowanych w ramach programu priorytetowego NFOŚiGW „Wspieranie rozproszonych, odnawialnych źródeł energii. Prosument – linia dofinansowania z przeznaczeniem na zakup i montaż mikroinstalacji odnawialnych źródeł energii”,
- „Zakup i montaż mikroinstalacji fotowoltaicznej dla 5. budynków mieszkalnych wielorodzinnych zarządzanych przez Legnicką Spółdzielnię Mieszkaniową w Legnicy”, dofinansowanych w ramach programu priorytetowego NFOŚiGW „Wspieranie rozproszonych, odnawialnych źródeł energii. Prosument – linia dofinansowania z przeznaczeniem na zakup i montaż mikroinstalacji odnawialnych źródeł energii,
- „Wdrożenie ekologicznego źródła ciepła w celu redukcji emisji pyłów i gazów do atmosfery, z redukcją zapotrzebowania na ciepło poprzez termomodernizację budynku zlokalizowanego w Nowogrodzcu ul. Lubańska 16” zadanie realizowane przez Samodzielny Publiczny Zespół Zakładów Opieki Zdrowotnej w Nowogrodzcu.

3. Gospodarka odpadami

Z dziedziny gospodarki odpadami Fundusz rozpatrzył w 2015 r. 71 wniosków, z których 64 zostały pozytywnie rozpatrzone przez Zarząd i Radę Nadzorczą, 4 nie spełniały obowiązujących w Funduszu „Kryteriów ...” i „Zasad ...”, 1 został rozpatrzony odmownie ze względu na niewielki efekt ekologiczny planowany do uzyskania w wyniku jego realizacji, a 2 pozostały do rozstrzygnięcia na 2016 r.

W ciągu roku w trakcie realizacji znajdowało się 69 zadań, spośród których Fundusz udzielił dofinansowania na realizację 67. zadań.

Na dofinansowanie realizacji zadań z tej dziedziny Fundusz wydatkował 7 782,4 tys. zł (2,2% środków wypłaconych na realizację wszystkich zadań statutowych), z czego:

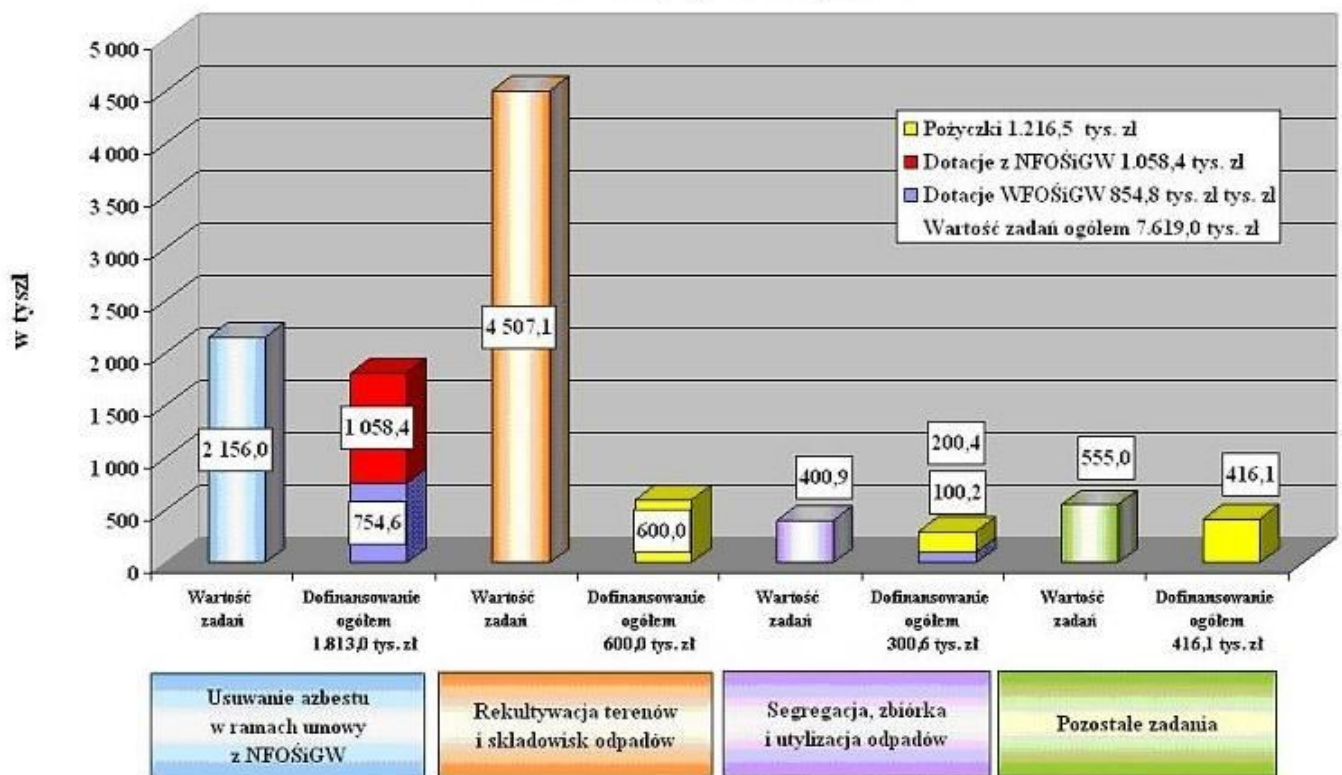
- dotacje stanowiły 1 913,2 tys. zł (24,6%),
- pożyczki 2 204,8 tys. zł (28,3%),
- pożyczki na zachowanie płynności finansowej 3 664,4 tys. zł (47,1%).

Fundusz posiada zobowiązania na lata następne w stosunku do 3. zadań na kwotę 23 942,6 tys. zł (24,7% wszystkich zobowiązań), w tym w formie pożyczki w kwocie 23 913,4 tys. zł oraz 29,3 tys. zł z tytułu dopłat do kredytów (na zadanie zakończone).

Efekty rzeczowe pomocy finansowej udzielonej przez Fundusz na zadania związane z gospodarką odpadami są następujące:

- zrekultywowano składowisko odpadów o powierzchni 8,42 ha,
- wybudowano punkt selektywnej zbiórki odpadów komunalnych pozwalający na ograniczenie masy składowanych odpadów w ilości 90 Mg/a,
- masa unieszkodliwionych lub zabezpieczonych odpadów zawierających azbest ogółem 4 171,91 Mg, w tym ze środków WFOŚiGW 1 717,847 Mg,
- zakupiono 1 samochód-śmieciarkę do odbioru stałych odpadów komunalnych.

Dofinansowanie WFOŚiGW we Wrocławiu do oddanych do użytku w 2015 r. zadań z zakresu gospodarki odpadami



Przy ogólnej wartości zadań z zakresu gospodarki odpadami oddanych do użytku w 2015 r. w wysokości 7 619,0 tys. zł, dofinansowanie do ich realizacji wyniosło ogółem 3 129,7 tys. zł, w tym 1 913,2 tys. zł w formie dotacji (dotacja 1 058,4 tys. zł ze środków NFOŚiGW) i 1 216,5 tys. zł w formie pożyczki.

Wykaz wybranych zakończonych rzeczowo zadań z zakresu gospodarki odpadami wraz z efektami rzeczowymi zawierają załączniki nr 6 i 7.

W 2015 r. zrealizowano następujące zadania z zakresu gospodarki odpadami:

- „Rekultywacja składowiska odpadów komunalnych na cele przyrodnicze w Środkowosudeckim Regionie Gospodarki Odpadami” realizowane przez Przedsiębiorstwo Gospodarki Komunalnej "SANIKOM" sp. z o.o. Lubawka (w ramach POIiŚ), zrealizowano do 31.12.2015r., potwierdzenie efektu rzeczowego i efektu ekologicznego w 2016 r., wg wstępnych danych zrekultywowano dwa składowiska odpadów w Lubawce i Czarnym Borze o powierzchni łącznej 8,42 ha (termin uzyskania efektu ekologicznego w latach następnych),

- zakupiono 1 pojazd specjalistyczny do przewozu odpadów komunalnych dla Rejonowego Przedsiębiorstwa Komunalnego Spółka z.o.o w Złotoryi.

Fundusz podpisał z NFOŚiGW dwie umowy udostępnienia środków w formie dotacji dotyczące usuwania azbestu z terenów gmin, które przeprowadziły inwentaryzację wyrobów zawierających azbest oraz posiadają aktualny program usuwania azbestu zatwierdzony przez Radę Gminy.

- W ramach umowy podpisanej na lata 2014-2015 realizowano przedsięwzięcia przyjęte do realizacji po rozstrzygnięciu konkursu ogłoszonego przez WFOŚiGW. Ogółem do realizacji zakwalifikowano 57 zadań na podstawie wniosków złożonych przez j.s.t. Umowa na lata 2014-2015 została zakończona i rozliczona.
- W 2015 r. realizowano przedsięwzięcia w ramach kolejnej umowy na lata 2015-2017. W ramach konkursu dotyczącego gminnych programów usuwania azbestu i wyrobów zawierających azbest w roku 2015 zrealizowano 5 zadań (na podstawie wniosków złożonych przez j.s.t.).

Ogółem w 2015 r. z pomocy finansowej na usuwanie azbestu w ramach dwóch umów zawartych z NFOŚiGW skorzystało 62. beneficjentów – j.s.t. Łączna kwota przyznanej dotacji z obu umów wyniosła 1 813,0 tys. zł, w tym udział Funduszu 754,6 tys. zł. Masa unieszkodliwionych lub zabezpieczonych odpadów zawierających azbest wyniosła ogółem 4 171,91 Mg.

W 2015 r. potwierdzono uzyskanie efektu ekologicznego przez Przedsiębiorstwo Gospodarki Komunalnej "SANIKOM" sp. z o.o. w Lubawce dla zadania „Rozbudowa systemu selektywnej zbiórki odpadów, odbioru i unieszkodliwiania odpadów komunalnych w Środkowosudeckim Regionie Gospodarki Odpadami” w zakresie odpadów zgromadzonych i wyselekcjonowanych w ciągu roku w ilości ogółem 2 168,9Mg.

4. Pozostałe zadania

4.1. Gospodarka wodna i ochrona przeciwpowodziowa

Z dziedziny gospodarki wodnej i ochrony przeciwpowodziowej Fundusz rozpatrzył w 2015 r. 10 wniosków z których 9 zostało pozytywnie rozpatrzonych przez Zarząd i Radę Nadzorczą, a 1 pozostał do rozstrzygnięcia na 2016 r.

W ciągu roku w trakcie realizacji znajdowało się 18 zadań, z których 15 uzyskało dofinansowanie Funduszu.

Na dofinansowanie realizacji zadań z tej dziedziny Fundusz wydatkował 12 483,8 tys. zł (3,6% środków wypłaconych na realizację wszystkich zadań statutowych), z czego:

- dotacje stanowiły 6 442,3 tys. zł (51,6%),
- dopłaty do oprocentowania kredytów w ramach zawartych umów trójstronnych 2,9 tys. zł (0,02%),
- pożyczki 6 038,6 tys. zł (48,4%).

Na realizację 5. zadań kontynuowanych Fundusz posiada zobowiązania na lata następne na kwotę 3 507,6 tys. zł (3,6% wszystkich zobowiązań), w tym w formie dotacji w kwocie 934,9 tys. zł, w formie pożyczki w kwocie 2 439,0 tys. zł oraz 133,7 tys. zł z tytułu dopłat do kredytów.

Środki przekazano na dofinansowanie realizacji zadań dotyczących:

- budowy sieci wodociągowych,
- budowy ujęć wodnych i stacji uzdatniania wody,
- poprawy stanu bezpieczeństwa przeciwpowodziowego (regulację rzek i potoków, modernizację wałów przeciwpowodziowych).

Efekty rzeczowe pomocy finansowej udzielonej przez Fundusz na zadania związane z gospodarką wodną i ochroną przeciwpowodziową są następujące:

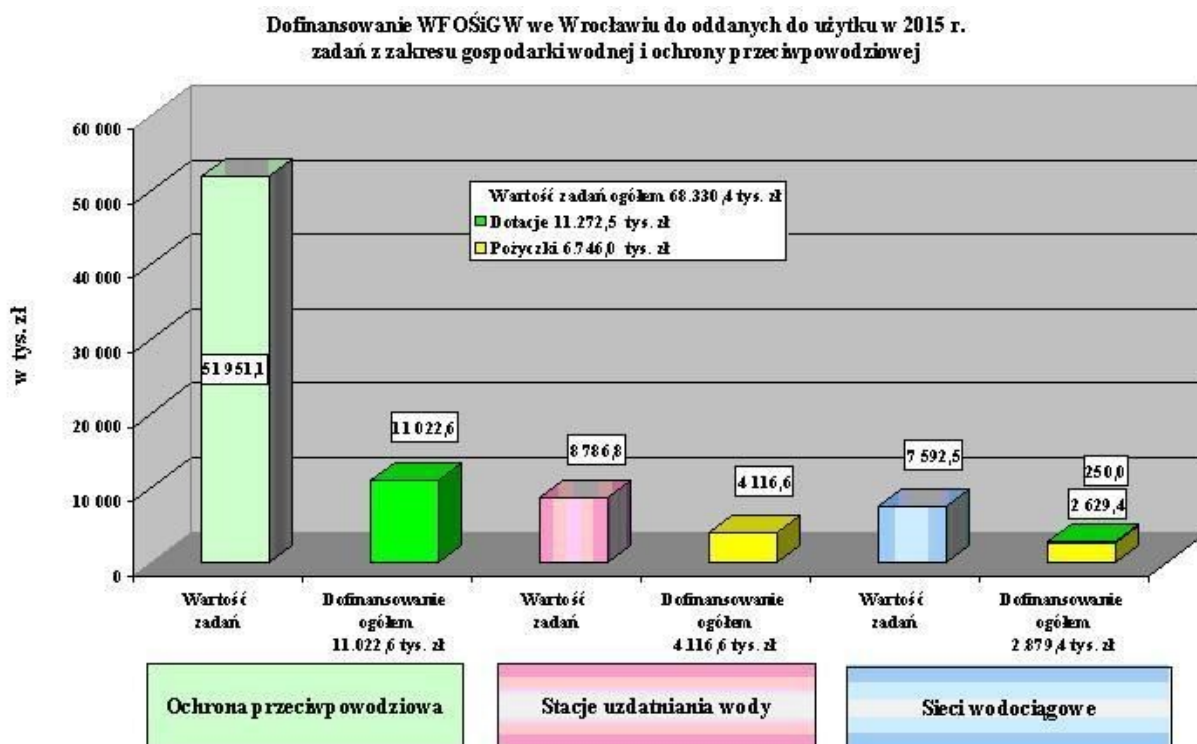
- wybudowano 117,6 km sieci wodociągowych (na terenie 14 gmin), w tym 49,3 km na terenach wiejskich,
- wybudowano i przebudowano 5 stacji uzdatniania wody do wydajności 7 370,00 m³/d,
- w ramach ochrony przeciwpowodziowej:
 - odbudowano i zmodernizowano wały przeciwpowodziowe o długości 9,9 km,

- przeprowadzono regulację linii brzegowych rzek o łącznej długości 2,0 km.

Powierzchnia obszaru chronionego przed powodzią w wyniku zrealizowanych zadań wynosi 7,1 ha, a liczba ludności objętej środkami ochrony przeciwpowodziowej 15 816.

Przy ogólnej wartości zadań zakończonych w 2015 r. w wysokości 68 330,4 tys. zł, dofinansowanie Funduszu wyniosło 18 018,5 tys. zł, w tym 11 272,5 tys. zł w formie dotacji oraz 6 746,0 tys. zł w formie pożyczki.

Wybrane efekty rzeczowe uzyskane w 2015 r. w zakresie gospodarki wodnej przedstawia załącznik nr 8



Do najważniejszych zadań zrealizowanych w 2015 r. przy pomocy finansowej Funduszu należy zaliczyć:

- przebudowę i modernizację stacji uzdatniania wody w Ruszowie gm. Węgliniec o wydajności 1 000 m³/d, osiągnięcie efektu ekologicznego zaplanowano na koniec 2017 r.,
- budowę sieci wodociągowej we wsi Czernica, Gmina Jeżów Sudecki o długości 16,02 km wraz z budową stacji uzdatniania wody w Czernicy o wydajności 480m³/d, osiągnięcie efektu ekologicznego zaplanowano na koniec 2016 r.,
- budowę ujęcia wody i stacji uzdatniania wody o wydajności 347 m³/d i sieci wodociągowej o długości 8,21 km dla miejscowości Jarkowice i Miskowice gm. Lubawka, osiągnięcie efektu ekologicznego zaplanowano na koniec 2018 r.,
- poprawa stanu bezpieczeństwa przeciwpowodziowego na rzekach i obiektach hydrotechnicznych administrowanych przez RZGW Wrocław - odbudowa zabudowy regulacyjnej pot. Łomnica w km 4+370 - 4+948 i 4+948 - 5+423 w km 4+370 - 7+500 w m. Mysłakowice oraz remont koryta i istniejącej zabudowy pot. Jaśnica w km 1+150 - 1+550 i 2+900 - 3+522 w m. Wojbórz na długości 2,07 km, zabezpieczająca 62osoby,
- budowę i modernizację sieci wodociągowej o długości 4,15 km w rejonie ulic Wincentego Pola, Chłopskiej, Lotnictwa, Koziej, Podgórnej i Hallerczyków w Jeleniej Górze, osiągnięcie efektu ekologicznego zaplanowano na koniec 2016 r.,
- modernizację SUW w Gminie Oborniki Śląskie – wydajność stacji uzdatniania wody 4 000 m³/d,
- modernizację SUW w Gminie Dobroszyce – wydajność stacji uzdatniania wody 1500 m³/d,

- Kasina - odbudowa i modernizacja koryta rzeki, gm. Wrocław, gm. Kąty Wrocławskie, gm. Kobierzyce na długości około 18 km,
- Lipki - Oława - modernizacja obwałowań, gm. Oława i Jelcz-Laskowice. Modernizacja wału W-1(OM),
- Wierzbiak - zabezpieczenie przeciwpowodziowe miasta Legnica (2,2 km),
- odbudowę wału Osobowice i Opatowice o łącznej długości (4,7 km),
- przebudowę zewnętrznej sieci wodnej w Zakładzie Karnym Nr 1 we Wrocławiu (wybudowano 0,87 km sieci wodociągowej),
- budowę instalacji wody szarej oraz przebudowa kanalizacji sanitarnej i deszczowej w Zakładzie Karnym w Oleśnicy.

W 2015 r. zrealizowano również zadania z dofinansowaniem POIiŚ z terminem uzyskania efektu ekologicznego w latach następnych, a mianowicie:

- „Rozwiązanie gospodarki wodno-ściekowej w Gminie Nowogrodzic – etap I a” - realizacja rzeczowa do 31.12.2015 r., potwierdzenie efektu rzeczowego i efektu ekologicznego w 2016 r., wg wstępnych danych zrealizowano budowę sieci wodociągowej o długości 28,32 km,
- „Uporządkowanie gospodarki wodno-ściekowej aglomeracji Jelenia Góra” - realizacja rzeczowa do 31.12.2015 r., potwierdzenie efektu rzeczowego i efektu ekologicznego w 2016 r., wg wstępnych danych zrealizowano modernizację sieci wodociągowej o długości 25,44 km.

Ponadto ze środków Funduszu realizowano zadania, które będą kontynuowane w latach następnych, w tym m.in.:

- „Modernizacja Rowu S-31 na terenie Gminy Wrocław”,
- „Modernizacja obwałowań w rejonie Widawy. Odcinek Kotowice - Paniowice, gm. Oborniki Śl.”,
- „Modernizacja Stacji Uzdatniania Wody SUW SERBY” realizowane przez PWiK sp. z o.o. w Głogowie dzięki której utrzymana zostanie wydajność 8 640 m³/dobę (ilość osób zaopatrywanych w wodę 73093).

4.2. Leśnictwo, ochrona przyrody i krajobrazu

Z dziedziny ochrony przyrody i lasów Fundusz rozpatrzył w 2015 r. 40 wniosków, z których 22 zostały pozytywnie rozpatrzone przez Zarząd i Radę Nadzorczą, 5 nie spełniało obowiązujących w Funduszu „Kryteriów ...” i „Zasad ...”, 2 zostały wycofane przez wnioskodawcę, 4 zostały rozpatrzone odmownie ze względu na niewielki efekt ekologiczny planowany do uzyskania w wyniku realizacji, a 7 pozostało do rozstrzygnięcia w 2016 r.

W ciągu roku w trakcie realizacji znajdowało się 31 zadań. Fundusz wydatkował środki na dofinansowanie 26. zadań.

Realizacja zadań z zakresu ochrony przyrody i lasów na terenie województwa dolnośląskiego dofinansowana została przez Fundusz w 2015 r. kwotą 1 640,6 tys. zł (0,5% środków wypłaconych na realizację wszystkich zadań statutowych), z czego:

- dotacje stanowiły 1 588,9 tys. zł (96,8%),
- pożyczki na zachowanie płynności finansowej 51,7 tys. zł (3,2%).

Na lata następne powstały zobowiązania wynikające z zawartych umów w stosunku do 15. zadań kontynuowanych na kwotę 962,3 tys. zł w formie dotacji (1,0% wszystkich zobowiązań).

Spśród zadań zakończonych w 2015 r. przy wsparciu finansowym Funduszu na szczególne wyróżnienie zasługują realizowane przez:

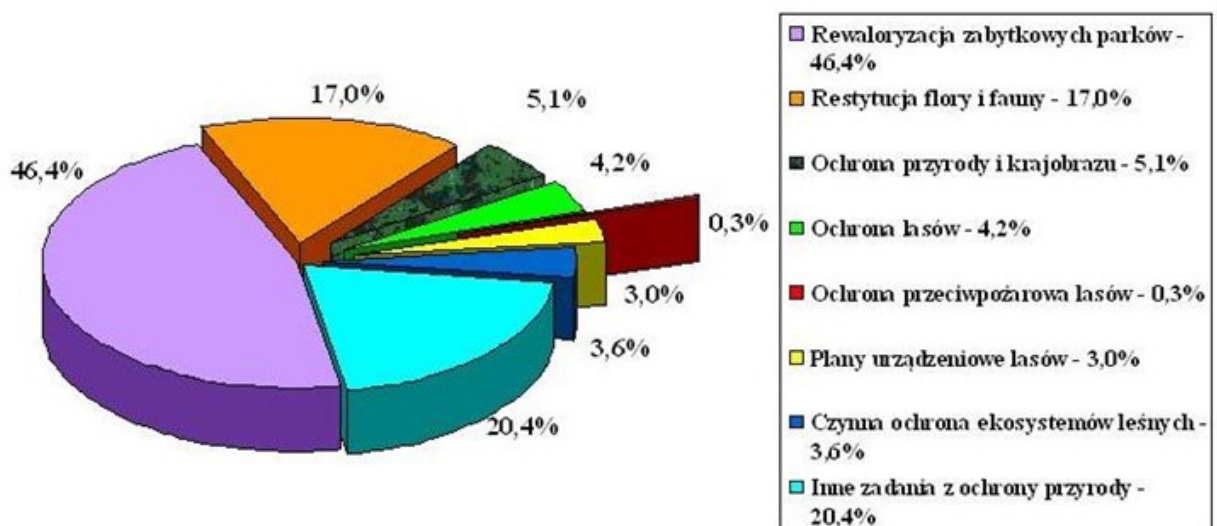
- Polski Związek Wędkarski Okręg w Wałbrzychu - „Wzmocnienie i utrzymanie równowagi biologicznej oraz zachowanie i ochrona różnorodności ichtiofauny w rzekach okręgu wałbrzyskiego w roku 2015”. Ogółem w ramach zadania do rzek: Nysa Kłodzka, Biała Łądecka, Ścinawka, Bystrzyca, Szybka, Dzika Orlica i ich dopływów wpuszczony został materiał zarybieniowy w ilościach: 582.000 szt. wylęgu żerującego pstrąga potokowego oraz 5.910 kg dwulatka pstrąga potokowego,

- Obwody łowieckie kudowskiego Koła Łowieckiego: „Granica” i wałbrzyskiego Koła Łowieckiego „Szarak” – „Odbudowa populacji zająca szaraka”,
- Fundację Ekorozwoju we Wrocławiu - „Drogi dla Natury – kampania promocji zadrzewień w krajobrazie rolniczym jako siedlisk przyrody i korytarzy ekologicznych – realizacja zadań z zakresu ochrony przyrody na terenie 5 gmin Dolnego Śląska w ramach projektu dofinansowanego ze środków programu LIFE+”. W ramach przedsięwzięcia:

- wykonano modelowe nasadzenia 70. drzew w każdej z gmin: Bystrzyca Kłodzka, Strzelin, Prusice, Cieszków, Krośnice,
- wykonano ekspertyzy 10. drzew w każdej z gmin: Bystrzyca Kłodzka, Strzelin, Prusice, Cieszków, Krośnice,
- wykonano modelowe pielęgnacje 10 drzew w każdej z gmin: Bystrzyca Kłodzka, Strzelin, Prusice, Cieszków, Krośnice.

Realizacja zadania wpłynęła na poprawę stanu 50 sztuk cennych przyrodniczo drzew. Ponadto dosadzono 350 drzew na terenie 5. dolnośląskich gmin: Bystrzyca Kłodzka, Strzelin, Prusice, Cieszków, Krośnice.

Dofinansowanie przez WFOŚiGW we Wrocławiu w 2015 r. zadań z zakresu leśnictwo, ochrona przyrody i krajobrazu



- Stowarzyszenie Lipówka – „Ochrona przyrody poprzez nasadzenia drzew gatunków rodzimych wzdłuż drogi powiatowej nr 1358D w Wielkiej Lipie”. W ramach zadania dokonano nasadzeń 178 szt. Jarząbu pospolitego 2 palikami i osłonami w części drogi powiatowej nr 1358D w Wielkiej Lipie o długości ok. 900 m.
- Powiat Oleśnicki – „Wykonanie dokumentacji inwentaryzacji stanu lasów nie stanowiących własności Skarbu Państwa na obszarze Powiatu Oleśnickiego”. W wyniku realizacji przedsięwzięcia wykonano dokumentację urządzeniową dla lasów nie stanowiących własności Skarbu Państwa na obszarze Powiatu Oleśnickiego na powierzchni 627,64 ha.
- Powiat Wołowski – „Wykonanie dokumentacji urządzeniowej dla lasów niestanowiących własności Skarbu Państwa na obszarze Powiatu Wołoskiego”. W wyniku realizacji przedsięwzięcia wykonano dokumentację urządzeniową dla lasów nie stanowiących własności Skarbu Państwa na obszarze Powiatu Wołoskiego na powierzchni 414,99 ha.

- Gminę Brzeg Dolny – „Rewaloryzacja stawów krajobrazowych: Stawu Młyńskiego, Stawu Owального wraz z fosą i kanałem Ozdobnym w zabytkowym parku w Brzegu Dolnym”. W wyniku realizacji przedsięwzięcia zrewaloryzowano Staw Młyński i Staw Owalny oraz fosę i kanał Ozdobny z przynależnymi budowlami wodnymi i instalacjami na terenie zabytkowego parku w Brzegu Dolnym, położonego w obrębie ulicy Kolejowej i ulicy Leśnej. Pozwoliło to na przywrócenie właściwego stanu ekosystemu obiektów wodnych o powierzchni łącznej 1,964 ha, co oddziaływało na zabytkowy park w Brzegu Dolnym o powierzchni 46,77 ha, obiekt objęty ochroną konserwatorską na podstawie wpisu do rejestru zabytków pod numerem A/2664/195 z dnia 31.05.1950 r.
- Gminę Brzeg Dolny – „Rewaloryzacja Stawu Topolowego wraz z rowami w zabytkowym Parku Miejskim w Brzegu Dolnym”. W wyniku realizacji przedsięwzięcia zrewaloryzowano Staw Topolowy wraz z rowem doprowadzalnikiem i rowem z kaskadami na terenie zabytkowego parku w Brzegu Dolnym, położonego w obrębie ulicy 1-go Maja. Realizacja zadania pomogła w przywróceniu właściwego stanu ekosystemu obiektów wodnych o powierzchni łącznej 0,5865 ha, oddziaływujących na zabytkowy park w Brzegu Dolnym o powierzchni 46,77 ha, obiekt objęty ochroną konserwatorską na podstawie wpisu do rejestru zabytków pod numerem A/2664/195 z dnia 31.05.1950 r.
- Dolnośląski Zespół Parków Krajobrazowych we Wrocławiu, który przeprowadził w roku 2015 kolejną edycję „Akcji żaba”. W ramach akcji na 8. przejściach migracyjnych na terenie Parku Krajobrazowego „Dolina Baryczy” 41 druzynek dzieci i młodzieży przeniosło przez drogi 11.911 płazów. Akcja połączona była z edukacją przyrodniczą dotyczącą płazów w szkołach podstawowych – prelekcji wysłuchało 1.220 osób.

Ponadto ze środków Funduszu realizowano zadania, których zakończenie planowane jest w latach następnych:

- „Zachowanie różnorodności biologicznej poprzez ochronę ex situ jesionu wyniosłego, wiązu górskiego, wiązu pospolitego oraz wiązu szypułkowego na terenie Dolnego Śląska na obszarze Natura 2000” - zadanie realizowane jest przez Leśny Bank Genów Kostrzyna,
- „Ochrona różnorodności biologicznej w Parku Narodowym Gór Stołowych” – zadanie realizowane jest na powierzchni 20,15 ha przez Park Narodowy Gór Stołowych w Kudowie Zdroju,
- Odbudowa populacji zająca szaraka w obwodach łowieckich świdnickich Kół Łowieckich: „Knieja”, „Głuszc” i „Dzik” oraz w obwodach łowieckich wałbrzyskiego Koła Łowieckiego „Szarak”.

4.3. Edukacja ekologiczna

Fundusz rozpatrzył w 2015 r. 111 wniosków o dofinansowanie zadań z zakresu edukacji ekologicznej, z których 62 zostały pozytywnie rozpatrzone przez Zarząd i Radę Nadzorczą, 7 zostało rozpatrzonych odmownie ze względu na niewielki efekt edukacyjny planowany do uzyskania w wyniku ich realizacji, 9 nie spełniało „Kryteriów ...” i „Zasad ...” Funduszu, 20 zostało wycofanych przez wnioskodawców, a 13 pozostało do rozstrzygnięcia na 2016 r.

W ciągu roku w trakcie realizacji znajdowało się 114 zadań. Fundusz wydatkował środki na dofinansowanie 104. zadań.

Na dofinansowanie realizacji zadań z dziedziny edukacji ekologicznej Fundusz wydatkował 7 149,0 tys. zł (2,0% środków wypłaconych na realizację wszystkich zadań statutowych), z czego:

- dotacje stanowiły 4 135,1 tys. zł (57,9%),
- pożyczki 325,0 tys. zł (4,5%),
- pożyczki na zachowanie płynności finansowej 2 688,9 tys. zł (37,6%).

Na realizację 21. zadań kontynuowanych Fundusz posiada zobowiązania na lata następne wynikające z zawartych umów na kwotę 675,7 tys. zł w formie dotacji (0,7% wszystkich zobowiązań).

Działalność z zakresu edukacji ekologicznej charakteryzowała się dużą różnorodnością zarówno ze względu na formę jak i tematykę. Wśród wnioskodawców realizujących różne przedsięwzięcia w omawianej dziedzinie przeważają stowarzyszenia, fundacje, jednostki samorządowe oraz szkoły wyższe.

W roku 2015 Fundusz prowadził 2 nabory wniosków z dziedziny edukacji ekologicznej:

1 nabór od 01 grudnia 2014 r. do 23.03.2015 r.,

2 nabór od 17 sierpnia 2015 r. do 7 września 2015 r. - przeznaczony był dla wniosków na zadania spełniające następujące warunki:

a) okres realizacji zadania kończy się do dnia 31.12.2015 r.,

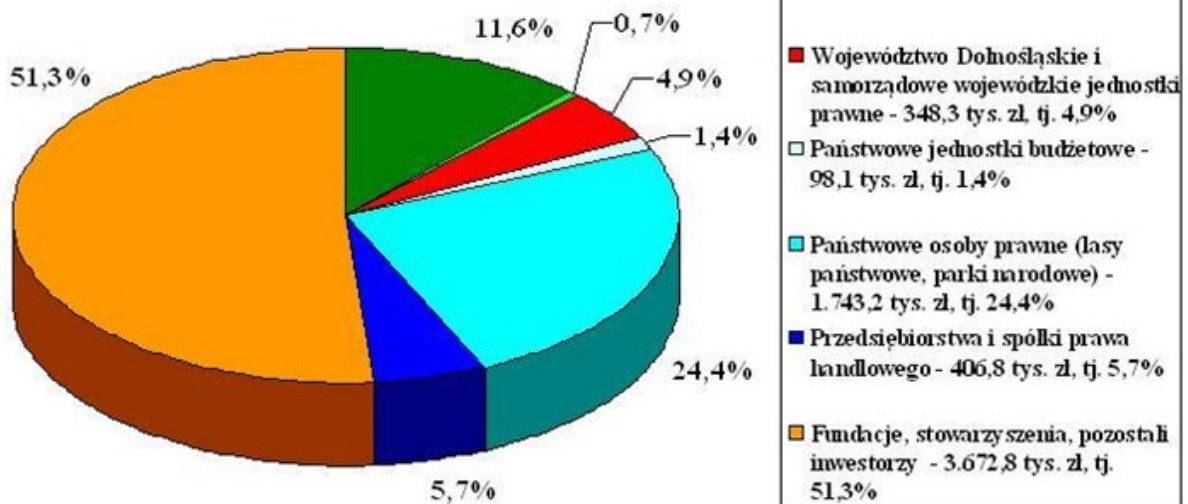
b) termin wypłaty 1. raty dotacji lub całości dotacji planowany był na rok 2015 r.

Do najważniejszych zadań w dziedzinie edukacji ekologicznej i popularyzacji problemów ochrony środowiska, finansowanych przez Fundusz w 2015 r. należą:

Rozwój bazy w ośrodkach edukacyjnych spełniających kryteria jakości i zasięgu dla Dolnego Śląska

- W okresie sprawozdawczym zakończona została realizacja zadania „Rozwój bazy edukacyjnej Interaktywnego Centrum Poszanowania Energii w Bielawie”, realizowanego przez Gminę Bielawa (poszerzenie bielawskiej bazy dydaktycznej w zakresie edukacji ekologicznej: zakup pomocy dydaktycznych, stworzenie strony internetowej ICPE). Zadaniem objęto ok. 2 000 osób.

Dofinansowanie przez WFOŚiGW we Wrocławiu w 2015 r. zadań z zakresu edukacji ekologicznej - według beneficjentów

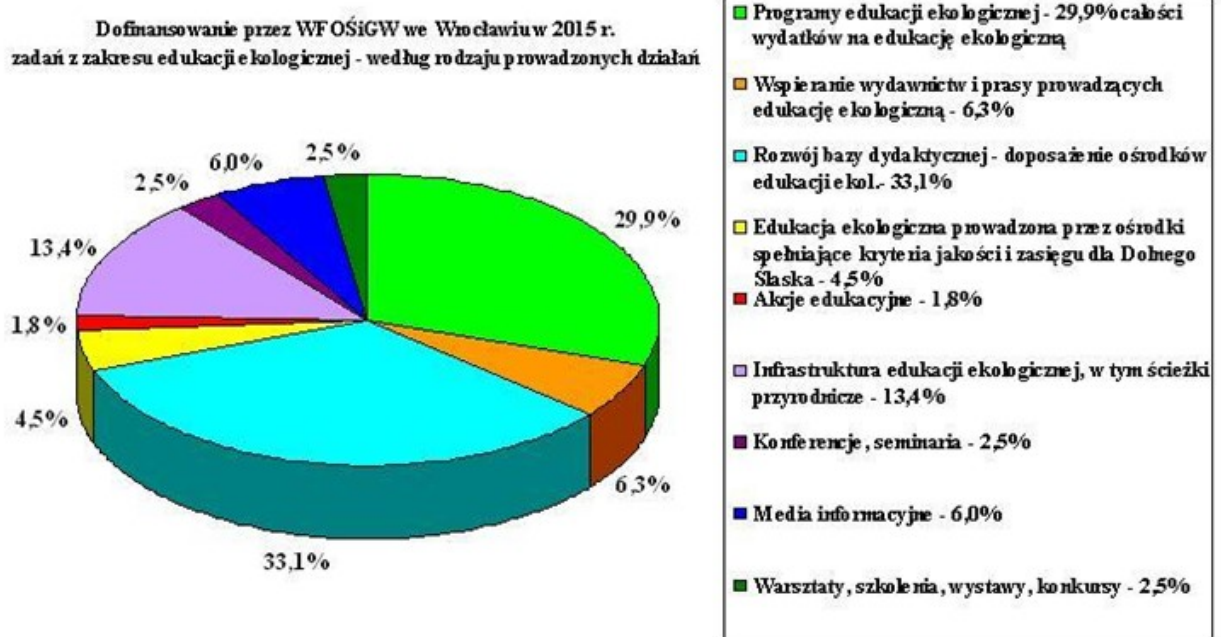


Infrastruktura edukacji ekologicznej, w tym ścieżki przyrodnicze

W okresie sprawozdawczym zakończona została realizacja zadań:

- „Budowa dwóch ścieżek edukacyjno - ekologicznych na obszarze Gór Bystrzyckich”, realizowane przez Fundację Zielony Szlak we Wrocławiu. Ścieżki edukacyjno – ekologiczne („Szlak tropicieli” i „Szlak zbieraczy”) są o długości 7 km każda. Początek obu ścieżek usytuowany jest w centralnym miejscu wsi Paszków, położonej u podnóża Gór Bystrzyckich, w odległości kilku kilometrów od Polanicy Zdroju. Na szlakach umieszczonych zostało ogółem 19 tablic. W połowie każdej z tras wybudowano miejsca odpoczynku, wyposażone w ławki ze stołami, pojemniki na śmieci oraz stojaki na 10 rowerów. Miejsca te pełnią również funkcję „zielonych klas” dla zorganizowanych grup dzieci i młodzieży. W ramach przedsięwzięcia opracowany został Przewodnik (5 000 szt.), opisujący przyrodnicze walory Gór Bystrzyckich i zachęca do odwiedzania obu ścieżek. Oprócz treści turystycznych w głównej mierze przedstawia bogactwo występującej na tym obszarze fauny i flory ze szczególnym uwzględnieniem gatunków chronionych. W roku 2015 w ramach zadania uruchomiono również stronę internetową związaną ze ścieżkami, zakupiono domenę i miejsce na serwerze. Zadaniem objęto ok. 7 500 osób.
- Budowa ścieżki przyrodniczej o długości 1,8 km w dolinie rzeki Wierzbiak wraz z punktem widokowym na Przedgórze Sudeckie- zrealizowana przez Gminę Mściwojów.
- Budowa ścieżki przyrodniczej o długości 3,5 km w dolinie „Lasy Doliny Baryczy” zrealizowana przez Nadleśnictwo Żmigród.

- „Sudecka Zagroda Edukacyjna w Dobkowie” wykonana przez Stowarzyszenie Kaczawskie, współfinansowana ze środków Unii Europejskiej w ramach Regionalnego Programu Operacyjnego dla Województwa Dolnośląskiego na lata 2007-2013. W ramach Programu zaplanowano objęcie edukacją ekologiczną 1 200. osób w ciągu roku.
- Doposażenie ścieżki przyrodniczej „Skarby Lasu” na trasie Karłów – Wałkowa – Karłów z dostosowaniem do potrzeb osób niepełnosprawnych położonej na terenie Nadleśnictwa Milicz. Długość ścieżki wyniosła 2,9 km, na jej trasie zostały zamontowane następujące elementy małej architektury: wiatraki – szt. 2, tablice z mapami- szt. 2, tablice edukacyjne – 7 szt., metki – 50 szt. oraz ścieżka zmysłów – 1 szt. Zadanie to było realizowane przez Nadleśnictwo Milicz.
- Gmina Miejska Bolesławiec wybudowała ścieżkę przyrodniczą w parku miejskim przy ul. Parkowej w Bolesławcu o długości 0,52 km wraz z infrastrukturą – 4. tablicami edukacyjnymi i dendrofonem.



W roku 2015 prowadzone były ponadto zadania:

- „Ścieżki dydaktyczne i zagospodarowanie turystyczne w parkach krajobrazowych Dolnego Śląska 2015”, realizowane przez Województwo Dolnośląskie – Dolnośląski Zespół Parków Krajobrazowych we Wrocławiu. Realizacja zadania miała na celu:

1) przybliżenie problematyki przyrodniczej poprzez przedstawienie obecnych na obszarze parków krajobrazowych gatunków fauny i flory oraz wskazanie ciekawych miejsc, wartych odwiedzenia,

2) ułatwienie ruchu turystycznego na terenie parków krajobrazowych poprzez umieszczenie tablic informacyjnych, pełniących również funkcję promocyjną, gdyż na niektórych z nich zamieszczono mapki z wyznaczonymi szlakami pieszymi, rowerowymi itp. Ma to bezpośredni wpływ na usprawnienie ruchu turystycznego na obszarach parków krajobrazowych, ograniczenie negatywnego wpływu na środowisko przyrodnicze, zabezpieczenie terenu przed niekontrolowanym penetrowaniem, ograniczenie wydeptywania siedlisk gatunków chronionych (zwłaszcza związanych z podszytem, runem leśnym itp.), zmniejszenie ilości niepokojonych zwierząt, ograniczenie zaśmiecanego obszaru oraz ułatwienie jego uprzątnięcia. Osiągnięty został zaplanowany efekt rzeczowy i ekologiczny. Oszacowano, iż zrealizowana infrastruktura w okresie roku posłuży ok. 36 050. osobom.

- „Przygoda ze speleologią i paleontologią, czyli poznawanie jaskiń dla najmłodszych”, zrealizowane przez Stroński Park Aktywności "Jaskinia Niedźwiedzia" Sp. z o.o. Na zadanie składało się kilka elementów, których założeniem było przybliżenie tematyki badania jaskini z akcentem na prace paleontologiczne prowadzone w jaskini oraz przybliżenie tematyki speleologii przez oryginalny model zacisku jaskiniowego. Oprócz możliwości przeciskania w sztucznej szczelinie długości ok. 2,5 m z zaciskiem wewnątrz, dzieci mają okazję zapoznać się ze specyfiką pracy grotolaza, oglądając dodatkowe plansze oraz film prezentowany od niedawna w salce projekcyjnej. Kolejnym elementem dzięki któremu efekt ekologiczny został osiągnięty to uatrakcyjnienie trasy turystycznej w jaskini, poprzez umieszczenie reprodukcji Lwa Jaskiniowego naturalnej wielkości. Dzięki odnowieniu ekspozycji paleontologicznej na trasie turystycznej w Jaskini Niedźwiedziej, obraz pracy paleontologów w jaskini jest pełniejszy i pokazany w atrakcyjnej formie. Odnowiono również szkielet niedźwiedzia jaskiniowego eksponowanego w jaskini. Przedstawienie zagadnień procesów zachodzących w środowisku Jaskini w atrakcyjny sposób jest szczególnie ważne po kątem najmłodszych, aby dzieci mogły lepiej zrozumieć zagadnienia związane z jaskinią. Wymienione elementy znajdujące się w pawilonie wejściowym Jaskini Niedźwiedziej, jak i na trasie turystycznej, przyczynią się do lepszego poznania tematów związanych ze speleologią oraz paleontologią.
- Wiata edukacyjna „Ze szkółki do lasu i ludzi”, prowadzone przez Lasy Państwowe – Nadleśnictwo Bardo Śląskie. W wyniku realizacji przedsięwzięcia wykonano stanowisko edukacyjne dostępne dla ogółu społeczeństwa. Prowadzenie zajęć edukacyjnych w tym miejscu pozwala na: pokazanie i omówienie charakterystycznych elementów przyrodniczych i leśnych występujących na terenie Nadleśnictwa Bardo Śląskie, przedstawienie pracy leśnika oraz zadań realizowanych na szkółce leśnej jako części gospodarstwa leśnego, przedstawienie wiedzy w zakresie stadiów rozwojowych drzewostanu, pogłębienie wiedzy nt. obiegu materii w przyrodzie, przedstawienie wiedzy nt. różnorodnych funkcji lasu oraz sposobów udostępniania lasów społeczeństwu, przekazanie informacji nt. różnych form ochrony przyrody istniejących w Nadleśnictwie a w szczególności o obszarach Natura 2000, pogłębienie wiedzy nt. segregacji odpadów i jej wpływu na ochronę środowiska, integrowanie wiedzy, głównie przyrodniczej i plastycznej – warsztaty ekologiczne. Lekcje edukacyjne prowadzone są ze szkołami bez ograniczenia wiekowego, głównie z terenu powiatu ząbkowickiego i kłodzkiego. Prowadzone są również zajęcia dla licznie odwiedzających tereny Nadleśnictwa Bardo Śląskie szkół z całego kraju. Projekt skierowany jest głównie do młodzieży szkół, z którymi Nadleśnictwo Bardo Śląskie stale współpracuje (ok. 5000 osób).

Programy edukacji ekologicznej

W okresie sprawozdawczym ukończone zostały zadania:

- Realizacja programu przedszkolnej edukacji ekologicznej „Środowisko chronimy, bo optymistycznie na świat patrzymy”, prowadzone przez Gminę Strzegom.
- Program Edukacji Ekologicznej – „Chociaż mamy mało lat, z ekologią jesteśmy za pan brat”, realizowane przez Gminę Świebodzice. Działaniami edukacyjnymi objętych zostało ok. 200 osób.
- Edukacja leśna społeczeństwa – czyste środowisko najlepsze uzdrowisko, realizowane przez Lasy Państwowe - Nadleśnictwo Łądek Zdrój.
- „Wsparcie działań edukacyjnych w Parku Narodowym Gór Stołowych”, realizowane przez Park Narodowy Gór Stołowych.
- Karkonoski Park Narodowy w Jeleniej Górze zakończył realizację projektu „Comenius viridis” realizowanego z czeskim Karkonoskim Narodowym Parkiem Vrchlabi i współfinansowanego ze środków Unii Europejskiej w ramach Programu Operacyjnego Współpracy Transgranicznej Republika Czeska – Rzeczpospolita Polska 2007-2013. W ramach projektu m. in. zrealizowano:
 - 216 warsztatów edukacyjnych w których łącznie wzięło udział 6480 dzieci i młodzieży szkolnej,
 - transgraniczne warsztaty ekologiczne dla 88. nauczycieli,
 - 4 festyny edukacyjne dla społeczności lokalnych w Jeleniej Górze- Goduszynie pn. „Baw się z nami”, w Jeleniej Górze - Sobieszowie pn. „Piknik pod Chojnikiem”, w Jeleniej Górze – Jagniątkowie pn. „Na tropach Karkonosza”, w Szklarskiej Porębie pn. „Europejski Dzień Parków Narodowych”,
 - 2. wystawy fotograficzne pt. „Grzyby Karkonoszy” i „Rośliny Karkonoszy”,

- wykonano modernizację KCEE w Szklarskiej Porębie w zakresie dostawy wraz z instalacją: systemu elektronicznego przewodnika, modernizacji 8. boksów edukacyjnych, systemu multimedialnego w salach edukacyjnych (projekcja 3D), systemu wyświetlania panoram w sali rezerwatów biosfery (rotunda), kiosku multimedialnego oraz systemu zewnętrznej informacji wizualnej w postaci 2. ekranów LED,
 - wykonano i zamontowano przy KCEE w Szklarskiej Porębie 13 pulpitów obrotowych i 6 tablic informacyjno – edukacyjnych o parkach narodowych,
 - wykonano model Śnieżki oraz mrowisko zewnętrzne,
 - wydano 16 polskich wydawnictw i dydaktycznych pomocy ekologicznych w łącznym nakładzie 15 871 egz.,
 - wydano 15 czeskich (przetłumaczonych na język polski) wydawnictw i dydaktycznych pomocy ekologicznych w łącznym nakładzie 16 000 egz.
- Karkonoski Park Narodowy w Jeleniej Górze zakończył realizację zadania pn. „55 lat Karkonoskiego Parku Narodowego dla przyrody i regionu”, które obejmowało m. in.: wydanie 10 przewodników po istniejących ścieżkach dydaktyczno – przyrodniczych na terenie KPN w łącznym nakładzie 30 000 egz., opracowano i wydano przewodnik dla najmłodszych – „Małe Karkonosze” w nakładzie 1 000 egz., nagrano 3 filmy edukacyjne pt. „Na Górę Chojnik”, „Doliną Wilczego Potoku” i „O kłęsce – wspomnienie”, zorganizowano dwie konferencje pn. „55 lat KPN dla przyrody i regionu” oraz „Edukacja ekologiczna osób niepełnosprawnych w polskich parkach narodowych – nowe metody i najlepsze praktyki edukacyjne na obszarach przyrodniczo cennych” w wyniku której został wydany informator „Udostępnienie Polskich Parków Narodowych dla osób niepełnosprawnych” w nakładzie 1000 egz., zorganizowano 2. wystawy fotograficzne: „Kadry kreślone piórem” i „Fotografia Dzikiej Przyrody 2013” oraz 2 festyny: „Festyn Św. Anny w Sosnówce” i „Ekologiczna Majówka” w Szklarskiej Porębie. Ponadto w ramach zadania została wykonana edukacyjna miniścieżka przy Ośrodku Informacyjno – Edukacyjnym „Domek Myśliwski” w Karpaczu, odtworzono zniszczone tablice (31 szt.) i stelaże (16 szt.) stanowiące stanowiska edukacyjne na ścieżkach dydaktycznych KPN, doposażono salę dydaktyczną Karkonoskiego Banku Genów w Jagniątkowie w sprzęt i materiały umożliwiające prowadzenie edukacji ekologicznej dzieci oraz zakupiono i zainstalowano w pracowni plastycznej w KCEE w Szklarskiej Porębie piec ceramiczny.
- Karkonoski Park Narodowy w Jeleniej Górze zrealizował program edukacyjny pn. „Edukacja przez zabawę – wydawnictwa oraz działania popularyzujące przyrodę KPN” w ramach którego przeprowadzono dwudniowe warsztaty edukacyjne pn. „Motyle Karkonoszy” i konkurs dla dzieci ze szkół podstawowych „Moje Karkonosze – mapa małego przyrodnika” oraz wydano 7 publikacji:
- Przewodnik geoturystyczny po KPN w nakładzie 3 000 egz.,
 - Minerale polskich Karkonoszy w nakładzie 3 000 egz.,
 - Rośliny KPN w nakładzie 3 000 egz.,
 - Zwierzęta KPN w nakładzie 3 000 egz.,
 - Ptasie Wrota czyli migracje ptaków w Karkonoszach w nakładzie 3 000 egz.,
 - Mapa turystyczno – przyrodnicza KPN w nakładzie 10 000 egz.,
 - Ulotka „Drewno wiecznie żywe, życie po życiu” w nakładzie 5 000 egz.,

- Związek Gmin Karkonoskich zrealizował program edukacji ekologicznej „Czyste Karkonosze” obejmujący zorganizowanie 40 warsztatów terenowych i 2 akcji sprzątnięcia oraz przeprowadzenie 6 konkursów ekologicznych dla dzieci i młodzieży z terenu gmin związkowych tj. Karpacza, Kowar, Mysłakowic, Piechowic, Podgórzyna, Szklarskiej Poręby oraz zaproszonych gościnnie gmin: Jeżowa Sudeckiego, Janowic Wielkich i Starej Kamienicy. W zorganizowanych warsztatach i konkursach ekologicznych tj. plastycznym „Czyste Karkonosze”, fotograficznym „Przyroda Karkonoszy”, konkursie dla placówek oświatowych pn. „Zbieramy zużyte baterie” oraz Międzyszkolnym konkursie piosenki turystycznej i ekologicznej wzięło udział łącznie 3 934. dzieci i młodzieży z 44. placówek oświatowych (12. przedszkoli, 15. szkół podstawowych, 14. zespołów szkół, 3. gimnazjów). Finał konkursów w formie festynu i wystawę prac konkursowych zorganizowano w parku przy pałacu w Bukowcu w dniu 12.06.2015 r. W ramach programu wydano i rozprowadzono 2. broszury pn.: „Razem dbamy o środowisko – segregujemy odpady” w nakładzie 3 000 egz. oraz „Przewodnik po miejscach edukacji ekologicznej w Rejonie Karkonoskim” w nakładzie 2 000 egz.
- Nadleśnictwo Świeradów zakończyło „Program działalności edukacyjnej Leśnego Kompleksu Promocyjnego Sudety Zachodnie w 2014 roku”. W ramach zadania przeprowadzono m.in.: program edukacyjno-warsztatowy „Zielony Rower”, 100 godzin terenowych zajęć warsztatowych z młodzieżą szkolną, 3 konkursy ekologiczne oraz 4 akcje edukacyjne. Ponadto wykonano: wirtualną ścieżkę edukacyjną, która funkcjonuje jako aplikacja mobilna pobierana ze strony internetowej Nadleśnictwa, e-folder Nadleśnictwa Świeradów, film edukacyjny obrazujący ochronę przyrody w Nadleśnictwie Świeradów dostępny na kanale YouTube. Zakupiono kiosk multimedialny, który został umieszczony w Ogrodzie Dydaktycznym Izery Trzech Żywiołów oraz 8 tablic edukacyjnych, które zostały zamontowane na trasach turystycznych.
- Program edukacyjny pn. „Lubańska Wiosna Ekologiczna’2015” zrealizowany przez Miasto Lubań obejmował: koncert inauguracyjny LWŁE’2015 pt. „Cieszymy się pięknym słońcem i oddychamy czystym powietrzem”, konkursy ekologiczne: plastyczny pt. „Poznajemy grzyby”, wiedzy przyrodniczej pt. „W królestwie grzybów” oraz „Ptaki jezior i rzek na Ziemi Lubańskiej”, konkurs wiedzy „Czy znasz dobre rady na odpady”, konkurs techniczny „Nie byle jaka budka dla ptaka i całkiem świeża dla nietopierza”, fotograficzny pt. „W królestwie grzybów”, wiedzy o bioregionie pt. „Doliną rzeki Kwisy – wody” i „W krainie łużyckich skarbów”, Miejską i Powiatową Sesję Młodych Ekologów pt. „Łuny nad domami, czyli o tym, w jaki sposób zapobiegać skażeniu światłem?”, dwie edukacyjne sesje wyjazdowe na ścieżki leśne do Nadleśnictwa Lwówek Śląski dla seniorów działających przy Ośrodku Wsparcia Dziennego w Lubaniu oraz dla przedszkolaków. Łącznie w programie wzięło udział 513 osób. Ponadto w ramach programu wydana została książka pt. „Skarby przyrody Ziemi Lubańskiej. Zachować dla siebie i innych” w nakładzie 1 000 egz.
- Gmina Miejska Bolesławiec zakończyła realizację programu edukacyjnego pt. „Zielone przedszkola w Bolesławcu” w którym 7 599 dzieci wzięło udział w 3. akcjach sprzątnięcia świata, 21. warsztatach edukacyjnych i plastycznym konkursie ekologicznym.
- Regionalny Związek Pszczelarzy w Jeleniej Górze zrealizował program pn. „XVI Międzynarodowe Warsztaty Pszczelarskie Bartnictwo w Sudetach Zachodnich – 2015”, który obejmował m.in. przeprowadzenie 30 lekcji przyrodniczo – pszczelarskich z dziećmi i młodzieżą szkolną oraz zorganizowanie festynu na Placu Piastowskim w Jeleniej Górze w dniach 19-20 września 2015 r. Na festynie oprócz przemarszu pocztów sztandarowych odbyły się targi promocyjne produktów pszczelich i sprzętu pszczelarskiego, występy zespołów artystycznych, konkursy ekologiczne, degustacje różnych gatunków miodu. Była też możliwość obserwacji żywej pszczoły w ulu inhalacyjnym. W programie wzięło udział 2 550 osób.
- Muzeum Przyrodnicze w Jeleniej Górze zrealizowało program „Podnoszenie i poszerzanie świadomości ekologicznej oraz kształtowanie postaw ekologicznych mieszkańców Dolnego Śląska” w ramach którego m.in.: przeprowadzono cykl 37 prelekcji o tematyce przyrodniczej, konkurs plastyczny dla dzieci i młodzieży pt. „Znam przyrodę mojego miasta i regionu”, zorganizowano dwie wystawy czasowe: „Inny świat” i „Płazy i gady” oraz wystawę plenerową świeżych grzybów, wydano: folder informacyjny o Muzeum Przyrodniczym w nakładzie 1 000 egz., oraz 8 rodzajów pocztówek o tematyce przyrodniczej „Motyle w zbiorach Muzeum Przyrodniczego” w łącznym nakładzie 8 000 egz. i 8 rodzajów pocztówek o owadach w łącznym nakładzie 8 000 egz., wykonano dwa modele owadów: skorka i mrówki, odnowiono i zakonserwowano 5 uli figuralnych z istniejącej przy Muzeum pasiece karkonoskiej.

- Przedsiębiorstwo Wodociągów i Kanalizacji w Bolesławcu przeprowadziło program edukacyjny pn. „Woda źródłem życia czyli z PWiK’iem o wodzie, ściekach i zielonej energii”. W programie wzięło udział 339 dzieci ze szkół podstawowych z terenu miasta i gminy Bolesławiec.
- „Rozwój aktywnej edukacji ekologicznej realizowanej w Nadleśnictwie Złotoryja”.
- Program edukacji ekologicznej "TAK dla EKO" realizowany przez Miejską Bibliotekę Publiczną w Złotoryi.
- Centrum Edukacyjno – Turystyczno – Sportowe w Krośnicach zrealizowało program edukacji ekologicznej w ramach zadania pn. „Poznajemy Park Krajobrazowy Dolina Baryczy – 2015”, w którym udział wzięło łącznie 1 019 osób, tj. dzieci i młodzieży z 24. placówek oświatowych z terenu województwa dolnośląskiego. Program zrealizowany został w okresie kwiecień - wrzesień 2015 r. w formie 3 - dniowych pobytów grup dzieci i młodzieży szkolnej. Łącznie w programie uczestniczyły 44 grupy. Każda z nich wzięła udział w 6. zajęciach (4. warsztatowo – laboratoryjnych i 2. terenowych). Zajęcia poświęcone były promocji Parku Krajobrazowego „Dolina Baryczy”, jego historii oraz występującej w jego granicach fauny i flory, ze szczególnym uwzględnieniem unikatowych Stawów Milickich.
- Dolnośląski Klub Ekologiczny zrealizował na terenie dwóch miast – Wrocławia oraz Legnicy program edukacji ekologicznej w ramach zadania pn. „CHRONIMY KLIMAT.” Program ten skierowany został do młodzieży szkolnej oraz gimnazjalnej z ww. miast i składał się z następujących działań edukacyjnych: wygłoszenie wykładów, przeprowadzenie warsztatów edukacyjnych terenowych oraz stacjonarnych, a także zorganizowanie konkursu plastycznego. Udział w projekcie wzięło łącznie 399 osób. Program miał na celu podniesienie świadomości ekologicznej młodzieży na temat przyczyn zmian klimatu oraz skutków tych zmian dla człowieka i środowiska, a także możliwości ograniczenia negatywnego wpływu działalności człowieka na klimat.

W 2016 r. kontynuowane będą zadania:

- „Wałbrzyska Akademia Wody – Program Edukacji Ekologicznej, prowadzone przez Wałbrzyskie Przedsiębiorstwo Wodociągów i Kanalizacji Sp. z o.o. Celem programu jest poszerzenie świadomości ekologicznej społeczeństwa, promocja ochrony środowiska, pobudzenie aktywności społecznej w zakresie ekorozwoju, a w szczególności rozwijanie wrażliwości na problemy środowiska z uwzględnieniem szacunku do przyrody i kształtowania ekologicznych zachowań dotyczących ochrony ujęć wodnych, oczyszczania ścieków i racjonalnego korzystania z zasobów wody. Działaniami objęto ok. 88 000 osób.
- „Ziemia Wałbrzyska – nieodkryte piękno – program edukacji ekologicznej dla dzieci i młodzieży Powiatu Wałbrzyskiego, realizowane przez Powiat Wałbrzyski. Celem projektu było przybliżenie wiedzy dotyczącej przyrody Powiatu Wałbrzyskiego. Projektem objęto ok. 10 tys. osób. W ramach projektu zatrudniono fotografa, zakupiono materiały na przygotowanie wystawy, zorganizowano wystawę prac konkursowych, zakupiono nagrody, zaprojektowano i wydrukowano plakaty reklamujące program, dodrukowany został w ilości 500 szt. album „Ziemia Wałbrzyska - nieodkryte piękno”. Odbyło się 12 spotkań w placówkach oświatowych należących do Powiatu Wałbrzyskiego oraz – w instytucjach kultury, znajdujących się w 8. gminach Powiatu. Podczas spotkań prowadzone były wykłady prezentujące piękno fauny i flory Powiatu Wałbrzyskiego oraz omówiono problemy związane z ochroną środowiska i metody zapobiegania degradacji środowiska naturalnego człowieka. Podczas wykładów przekazywane były dodrukowane albumy.
- Program „Ekologia bez granic” realizowany przez Wojewódzki Ośrodek Doradztwa Rolniczego we Wrocławiu.
- Dofinansowanie edukacji ekologicznej i krajoznawczej w Centrum Edukacji Ekologicznej i Krajoznawstwa „Salamandra” w Myśliborzu prowadzonym przez DZPK we Wrocławiu. W roku 2015 z zajęć edukacyjnych skorzystało 14 210 osób spełniających kryteria kwalifikacyjne Funduszu zgodnie z „Regulaminem udzielania ze środków Wojewódzkiego Funduszu Ochrony Środowiska i Gospodarki Wodnej we Wrocławiu dotacji na realizację programów z zakresu edukacji ekologicznej w ośrodkach edukacyjnych”, w tym: 1 121 przedszkolaków, 6 144 uczniów szkół podstawowych, 3 757 gimnazjalistów, 1 506 uczniów ze szkół średnich oraz 1 682 osoby z innych grup zorganizowanych. Edukacja prowadzona była cały rok, zgodnie z przyjętym przez DZPK programem i obejmowała różnorodne formy i metody działań przyrodniczo-edukacyjnych: zajęcia terenowe, laboratoryjne, seminaryjne, komputerowe, plenery artystyczne, itp.

Akcje i kampanie edukacyjne

W okresie sprawozdawczym ukończone zostały zadania:

- Prowadzone przez Oddział Terenowy Stowarzyszenia „Wolna Przedsiębiorczość w Świdnicy, które pozostawały w realizacji na koniec roku 2014:

- Ekokreatywni, czyli od pomysłu do wdrożenia (umowa z 2013 r.). Działaniami edukacyjnymi objęto ok. 1 231 900 osób w skali kraju. Głównym celem zadania było podnoszenie poziomu świadomości i wiedzy odnośnie innowacji w ochronie środowiska. W ramach zadania m.in. przeprowadzono szkolenia i warsztaty w systemie tradycyjnym oraz on-line, zapewniające dyfuzję wiedzy w zakresie tworzenia i wdrażania innowacji – technicznych i pozatechnicznych, nowych produktów i usług, konferencję otwierającą, debatę medialną, webinaria, kampanie promocyjne w internecie i mediach. W ramach zadania pokazywany był wpływ eko-innowacji na rozwój gospodarki z uwzględnieniem m.in. osób fizycznych (gospodarstw domowych). Realizacja zadania miała umożliwić nie tylko wzrost świadomości odnośnie znaczenia eko-innowacji w ochronie środowiska, ale także wzrost wiedzy, która wykorzystana może być bezpośrednio do tworzenia nowych ekologicznych rozwiązań i ich wdrażania.

- Od konsumenta do prosumenta – czyli dlaczego warto wdrożyć inteligentne sieci energetyczne w Polsce (umowa z 2014 r.). Podstawowym celem projektu było zwiększenie poziomu świadomości a także uzyskanie akceptacji społecznej oraz spowodowanie zmiany zachowań użytkowników w zakresie inteligentnych sieci energetycznych poprzez ukazanie im korzyści z wdrożenia ISE dla: środowiska, bezpieczeństwa energetycznego kraju, konsumenta i prosumenta. W ramach projektu zrealizowano szereg działań edukacyjnych, promocyjnych i informacyjnych. Docelowymi odbiorcami projektu był ogół społeczeństwa – konsumenci energii. Działaniami edukacyjnymi objęto ok. 1 618 260 osób w skali kraju.

- „Czysta Bielawa” – podnoszenie świadomości ekologicznej mieszkańców w zakresie segregacji odpadów. Zadanie realizowane przez Gminę Bielawa, w trakcie którego działaniami edukacyjnymi objętych zostało ok. 25 000 osób. Zadanie zostało zakończone, ale rozliczone zostanie w roku 2016.

W roku 2015 prowadzone były ponadto zadania:

- Zbieranie śmieci i konkurs ekologiczny pn. „Święto Ziemi – na brzegu jeziora”, realizowane przez Gminę Walim. Działaniami edukacyjnymi objętych zostało ok. 1 700 osób,
- „Edukacja leśna społeczeństwa – akcje edukacyjno – promocyjne”, prowadzone przez Lasy Państwowe – Nadleśnictwo Łądek Zdrój,
- „Czarnoborskie spotkanie z przyrodą”, prowadzone przez Gminę Czarny Bór.
- Akcja Edukacyjna dla uczniów gminnych szkół podstawowych i gimnazjalnych „Moja EKOjczyzna”, prowadzone przez Gminę Świdnica.
- Akcja edukacyjna mieszkańców Miasta Wałbrzycha „Więcej wiem, śmieć mniej”, realizowane przez Gminę Wałbrzych. Działaniami edukacyjnymi objętych jest ok. 100 000 osób.

Warsztaty/szkolenia

- Karkonoski Sejmik Osób Niepełnosprawnych w Jeleniej Górze zorganizował we współpracy z Karkonoskim Parkiem Narodowym 3 warsztaty edukacyjne dla seniorów i osób z niepełnosprawnościami, w których wzięło udział ponad 60 osób.

Media informacyjne

W okresie sprawozdawczym zakończone zostały zadania:

- „Zielony Rozwój Gospodarki – rośnie świadomość mieszkańców Oławy, Kłodzka, ale i całego Dolnego Śląska”, realizowane przez Firmę INTERGOL Paweł Golak. Działaniami edukacyjnymi objętych zostało ok. 75 000 osób.
- „Rozwój świadomości ekologicznej mieszkańców Dolnego Śląska poprzez media informacyjne. Dobre praktyki w odpowiedzialnym biznesie. Zadanie realizowane jest przez Firmę FM MEDIA Wioletta Wojciechowska – Rybczyńska. Działaniami edukacyjnymi objętych zostało ok. 490 000 osób.

- Film przyrodniczy pt. „Dolny Śląsk kraina niezwykła” zrealizowany przez Annę Frąckowiak–Ostrejko. Stworzono ostateczną wersję filmu trwającego 30 minut i wyemitowano ją w TVP ABC i TVP 3.
- Fundacja Ekorozwoju zakończyła realizację 35-minutowego filmu przyrodniczego „Sekretne życie drzew”.
- W ramach konkursu pn. „Rozwój świadomości ekologicznej mieszkańców Dolnego Śląska poprzez media informacyjne – Zielony Rozwój Gospodarki” rozstrzygniętego w 2014 r. Agencja Reklamy i Promocji „DAMI” Spółka z o.o. w Jeleniej Górze zrealizowała zadanie: Produkcja i emisja cyklu 7. reportaży pn. „Zielone Światło”.

Wystawy/konkursy

W okresie sprawozdawczym realizowane były zadania:

- Konkursy ekologiczne dla dzieci i młodzieży pt. „Ochrona przyrody w Polsce”, „Bądźmy przyjaciółmi przyrody”, „Czyste Góry” oraz „Przegląd Piosenki Ekologicznej i Turystycznej” przeprowadzone przez Okręg Ligi Ochrony Przyrody w Jeleniej Górze, w których łącznie wzięło udział 3 562. dzieci ze szkół podstawowych i gimnazjalnych regionu jeleniogórskiego.
- Stowarzyszenie Gmin Polskich Euroregionu Nysa w Jeleniej Górze zorganizowało VII/XI Dolnośląski Konkurs Bezpieczeństwa dla dzieci i młodzieży „Uczę się bezpiecznie żyć”. W półfinałach i finale konkursu wzięło udział 872. dzieci z terenu całego województwa dolnośląskiego.
- Towarzystwo Ochrony Przyrody i Krajobrazu TOPiK w Zgorzelcu przeprowadziło konkurs „Łużycka Przyroda i Historia” w którym wzięło udział 72. uczniów z 18. szkół podstawowych, gimnazjalnych i ponadgimnazjalnych z powiatów bolesławieckiego, lubańskiego i zgorzeleckiego.
- „IX Turniej Wiedzy Ekologicznej "Energia i środowisko" realizowany przez Legnicką Bibliotekę Publiczną.
- XX Ogólnopolski Festiwal Piosenki Ekologicznej EKOPIOSENKA 2015 realizowany przez Miasto Legnica.
- XIV edycja ponadregionalnego konkursu dla uczniów szkół gimnazjalnych z terenów parków krajobrazowych Polski pt. „Poznajemy Parki Krajobrazowe Polski” zorganizowana przez Dolnośląski Zespół Parków Krajobrazowych. W etapie szkolnym udział wzięło 1 287. uczniów z 49. gimnazjów z terenu 37. gmin. Do etapu wojewódzkiego zakwalifikowało się 12 czteroosobowych drużyn. Zwycięska drużyna z Gimnazjum nr 2 w Boguszowie Gorcach reprezentowała województwo dolnośląskie na etapie ogólnopolskim konkursu, zorganizowanym przez Zespół Parków Krajobrazowych Województwa Lubuskiego w dniu 26 maja 2015r. w Zielonej Górze.

Konferencje/seminaria

- Uniwersytet Ekonomiczny we Wrocławiu zorganizował III Ogólnopolską Konferencję pt. „Finanse i rachunkowość na rzecz zrównoważonego rozwoju – odpowiedzialność, etyka, stabilność finansowa”, która odbyła się w dniach 13-15 kwietnia 2015 r. w Karpaczu. Wydano materiały pokonferencyjne w 3. tomach, w języku polskim (500 egz.) i w języku angielskim (270 egz.), w łącznym nakładzie 770 egz.

Wspieranie wydawnictw i prasy prowadzących edukację ekologiczną

Zakończono realizację zadań:

- Naturalne piękno Ziemi Wałbrzyskiej – trzyczęściowy przewodnik: „Rośliny Ziemi Wałbrzyskiej” oraz „Skały i minerały Ziemi Wałbrzyskiej” – przygotowanie, wydruk i rozpowszechnienie, realizowane przez Powiat Wałbrzyski (nakład – 1 000 egz.).
- Muzeum Przyrodnicze w Jeleniej Górze wydało tom 18 „Przyrody Sudetów” w nakładzie 1200 egz.,
- Dolnośląski Zespół Parków Krajobrazowych we Wrocławiu wydał:
 - 10 rodzajów ulotek nt. „Ptaków Doliny Baryczy” w łącznym nakładzie 10 000 egz.,
 - ulotkę nt. domów tyrolskich na terenie Rudawskiego Parku Krajobrazowego w nakładzie 2 000 egz.,

- ulotkę nt. nietoperzy na terenie Rudawskiego Parku Krajobrazowego i Parku Krajobrazowego Doliny Bobru w nakładzie 2 000 egz.,
 - ulotkę nt. motyli chronionych na terenie Rudawskiego Parku Krajobrazowego i Parku Krajobrazowego Doliny Bobru w nakładzie 2 000 egz.,
 - 4 rodzaje ulotek nt. atrakcji geologicznych parków krajobrazowych regionu wałbrzyskiego w łącznym nakładzie 8 000 egz.
 - ulotkę pt. „Kościół pw. Nawiedzenia Marii Panny na szczycie Góry Ślęzy” w nakładzie 1 000 egz.,
 - ulotkę pt. „Kondratów na dolnośląskim szlaku Cystersów” w nakładzie 1 000 egz.,
 - ulotkę pt. „Paszowice na dolnośląskim szlaku Cystersów” w nakładzie 1 000 egz.,
 - broszurę pt. „Aktywność fizyczna dzieci i młodzieży – przewodnik dla korzystających z zajęć dydaktycznych w ośrodkach edukacyjnych DZPK” w nakładzie 1 000 egz.,
 - broszurę pt. „Bioróżnorodność na terenie parków krajobrazowych – część 3 ryby” w nakładzie 1000 egz.,
 - książkowe opracowanie przyrodniczo - geologiczne nt. Rudawskiego Parku Krajobrazowego w nakładzie 1 000 egz.,
 - folder z komiksami o parkach krajobrazowych pt. „Przyrodnicze opowieści obrazkowe” w nakładzie 2 000 egz.
- Powiat Kamiennogórski wydał publikację pn. „Ziemia Kamiennogórska – Spacer w Królestwie Roślin i Zwierząt” w nakładzie 2 000 egz.
- Zarząd Okręgu Ligi Ochrony Przyrody w Jeleniej Górze wydał wydawnictwo pn. „40 lat współpracy Polskiego Towarzystwa Schronisk Młodzieżowych i Ligi Ochrony Przyrody w Jeleniej Górze” Suplement lata 2006-2015 w nakładzie 200 egz.
- Dolnośląski Klub Ekologiczny wydał 6 numerów dwumiesięcznika „Zielona Planeta” w nakładzie 1 500 egz.
- Wojewódzki Inspektorat Ochrony Środowiska we Wrocławiu wydał „Raport o stanie środowiska w województwie dolnośląskim w 2014 r.” w nakładzie 1 000 egzemplarzy płyty CD.
- Fundacja Doliny Pałaców i Ogrodów Kotliny Jeleniogórskiej wydała album pn. „Dwujęzyczne wydawnictwo albumowe „Krajobraz kulturowy Kotliny Jeleniogórskiej” jako narzędzie promocji przy wpisie na listę dziedzictwa przyrodniczego i kulturowego UNESCO” w ilości 2 000 egzemplarzy. Celem projektu jest stworzenie bazy do działań związanych z prowadzonymi pracami nad wpisem Doliny Pałaców i Ogrodów Kotliny Jeleniogórskiej na listę dziedzictwa przyrodniczego i kulturowego UNESCO oraz prezentacja krajobrazu przyrodniczego i kulturowego Kotliny Jeleniogórskiej na forum światowym.

Prenumerata czasopism

W 2015 r. Fundusz ogłosił konkurs pn. „Prenumerata czasopism ekologicznych dla szkół i ośrodków edukacyjnych na terenie województwa dolnośląskiego”. W ramach konkursu w roku szkolnym 2015/2016 Fundusz dofinansowuje prenumeratę czasopism do szkół podstawowych, gimnazjalnych i ponadgimnazjalnych: Aura – 80 szkół, Biologia w szkole – 234 szkoły, Edukacja biologiczna i środowiskowa – 112 szkół, Eko i My – 106 szkół, Ekonatura – 128 szkół, Głos przyrody – 148 szkół, MiniLO – 83 szkoły, Przyroda Polska – 316 szkół, Salamandra – 176 szkół. Ponadto Fundusz dofinansowuje prenumeratę wszystkich czasopism do 15. ośrodków edukacyjnych działających na terenie województwa dolnośląskiego.

4.4. Monitoring środowiska

Z zakresu monitoringu środowiska Fundusz rozpatrzył w 2015 r. 5 wniosków. Wszystkie wnioski zostały rozpatrzone pozytywnie przez Zarząd i Radę Nadzorczą.

W ciągu roku w trakcie realizacji znajdowało się 9 zadań – wszystkie uzyskały dofinansowanie Funduszu.

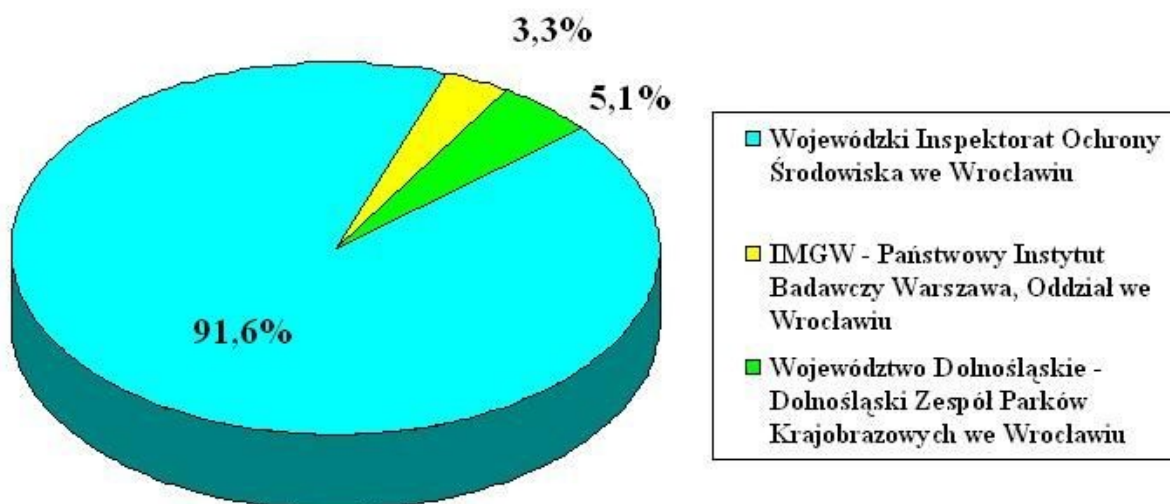
Na zadania z dziedziny monitoringu środowiska Fundusz wydatkował w formie dotacji 3 787,8 tys. zł (1,1% środków wypłaconych na realizację wszystkich zadań statutowych).

Na realizację 4. zadań kontynuowanych Fundusz posiada zobowiązania na lata następne na kwotę 316,5 tys. zł w formie dotacji, wynikające z zawartych umów (0,3% wszystkich zobowiązań).

W 2015 roku Fundusz dofinansował:

- Badania monitoringowe środowiska na terenie województwa dolnośląskiego prowadzone przez Wojewódzki Inspektorat Ochrony Środowiska we Wrocławiu. W ramach badań wykonano 40 419 oznaczeń fizykochemicznych powietrza, 33 253 oznaczenia fizykochemiczne wód powierzchniowych, 3 151 oznaczeń fizykochemicznych wód podziemnych, 1 674 oznaczenia fizykochemiczne gleb oraz pomiary hałasu w 57. punktach pomiarowych i pomiary promieniowania elektromagnetycznego w 45. punktach pomiarowych. Zrealizowano tym samym założenia „Programu Państwowego Monitoringu Środowiska województwa dolnośląskiego na lata 2013-2015” i Aneksów nr 1 i 2 do ww. programu.
- Dopuszczenie Wojewódzkiego Inspektoratu Ochrony Środowiska we Wrocławiu w sprzęt laboratoryjny. W ramach zadania zakupiono: spektrometr emisyjny ICP OES, mikroskop badawczy z kamerą cyfrową i oprogramowaniem, mikroskop odwrócony z kamerą cyfrową i oprogramowaniem oraz mikroskop badawczy stereoskopowy z kamerą cyfrową i oprogramowaniem.
- Dopuszczenie Wojewódzkiego Inspektoratu Ochrony Środowiska we Wrocławiu w pojazdy niezbędne do wykonywania monitoringu środowiska na terenie województwa dolnośląskiego. W ramach zadania zakupiono pojazd osobowo-dostawczy i pojazd osobowy, służące realizacji zadań monitoringowych na terenie województwa dolnośląskiego.
- Realizację przez Wojewódzki Inspektorat Ochrony Środowiska we Wrocławiu zadania pn. „Krótkoterminowe prognozowanie jakości powietrza w województwie dolnośląskim”. W ramach zadania opracowano system prognoz krótkoterminowych jakości powietrza, który wykorzystując codzienne numeryczne prognozy meteorologiczne oraz prognozy emisji dostarcza informacji o przewidywanych poziomach stężeń zanieczyszczeń na całym obszarze województwa na 3 kolejne dni. Zadanie odpowiada wymaganiom dyrektywy Parlamentu Europejskiego i Rady 2008/50/WE z dnia 21 maja 2008 r. w sprawie jakości powietrza i czystszej powietrza dla Europy.
- Wieżę widokową na terenie użytku ekologicznego Przemkowskie Bagno - Przemkowskiego Parku Krajobrazowego, która umożliwi monitoring zwierząt i ptaków oraz ochronę przeciwpożarową na obszarze ok. 1 700 ha.

Dofinansowanie przez WFOŚiGW we Wrocławiu w 2015 r. zadań z zakresu monitoringu środowiska



W 2015 r. kontynuowane były 3 zadania realizowane przez IMGW PIB Oddział we Wrocławiu, dofinansowane w ramach Programu Operacyjnego Współpracy Transgranicznej Polska - Saksonia 2007 — 2013 (PO WT SN-PL 2007 — 2013). Wszystkie trzy zadania: SANAERO, KLAPS i NEYMO realizowane są we współpracy z partnerami niemieckimi i polegają na prowadzeniu badań w obszarze przygranicznym. Tematyka badań obejmuje: monitoring i przetwarzanie starych zanieczyszczeń ekologicznych na terenach przygranicznych – SANAERO, zarządzanie zasobami wodnymi w zlewniach przygranicznych w obliczu zmian klimatycznych – NEYMO oraz zmiany klimatu, zanieczyszczenia powietrza i przekroczenia ładunków krytycznych w regionie granicznym Polska – Saksonia – KLAPS.

W 2015 roku kontynuowano zadanie realizowane przez WIOŚ we Wrocławiu, polegające na wykonaniu matematycznego modelowania jakości powietrza w województwie dolnośląskim na potrzeby rocznych ocen jakości powietrza za lata 2013-2015 oraz na opracowaniu systemu prognoz krótkoterminowych jakości powietrza, który wykorzystując codzienne numeryczne prognozy meteorologiczne oraz prognozy emisji dostarczać będzie informacji o przewidywanych poziomach stężeń zanieczyszczeń na całym obszarze województwa na 3 kolejne dni. Oba zadania odpowiadają na wymagania stawiane przez dyrektywę Parlamentu Europejskiego i Rady 2008/50/WE z dnia 21 maja 2008r. w sprawie jakości powietrza i czystszej powietrza dla Europy.

4.5. Zapobieganie i likwidacja poważnych awarii i ich skutków

Fundusz rozpatrzył w 2015 r. 22 wnioski z dziedziny zapobieganie i likwidacja poważnych awarii i ich skutków, z których 17 zostało pozytywnie rozpatrzonych przez Zarząd i Radę Nadzorczą, 2 nie spełniały obowiązujących w Funduszu „Kryteriów ...” i „Zasad...”, 2 zostały rozpatrzone odmownie ze względu na niewielki efekt planowany do uzyskania w wyniku ich realizacji, a 1 został wycofany przez wnioskodawcę.

W ciągu roku w trakcie realizacji znajdowało się 17 zadań - wszystkie uzyskały dofinansowanie Funduszu.

Na zadania z zakresu zapobieganie i likwidacja poważnych awarii i ich skutków Fundusz wydatkował w formie dotacji 2 604,3 tys. zł (0,7% środków wypłaconych na realizację wszystkich zadań statutowych).

Fundusz nie posiada zobowiązań wynikających z zawartych umów na realizację zadań kontynuowanych z tej dziedziny na lata następne.

Fundusz zawarł porozumienie oraz umowy w sprawie dofinansowania zadań związanych z likwidacją zagrożeń środowiska podczas zdarzeń nadzwyczajnych przez jednostki ochrony przeciwpożarowej z terenu województwa dolnośląskiego na łączną kwotę 2 598 500,00 tys. zł, w tym z:

- Komendą Wojewódzką Państwowej Straży Pożarnej we Wrocławiu (w dniu 22.04.2015 r.), zobowiązując się do przeznaczenia na objęty odrębnymi umowami cel dotacji w wysokości 1 300,0 tys. zł,
- Gminą Wrocław (w dniu 03.12.2015 r. zobowiązując się do przeznaczenia na objęty umową cel dotacji, tj. zakup ciężkiego samochodu ratowniczo-gaśniczego dla Komendy Miejskiej PSP we Wrocławiu w wysokości 400,0 tys. zł.,
- Zarządem Oddziału Wojewódzkiego Związku Ochotniczych Straży Pożarnych Rzeczypospolitej Polskiej Województwa Dolnośląskiego (w dniu 29.04.2015 r., Aneksem nr 1/2015 z dnia 07.08.2015 r. oraz Aneksem nr 2/2015 z dnia 24.11.2015 r.), zobowiązując się do przeznaczenia na objęty porozumieniem cel dotacji w wysokości 898,5 tys. zł.

Ogółem w 2015 r. w ramach porozumień oraz odrębnych umów w sprawie dofinansowania zadań związanych z likwidacją zagrożeń środowiska podczas zdarzeń nadzwyczajnych dofinansowano zakup 18 samochodów pożarniczych, w tym dla:

- Ochotniczych Straży Pożarnych w: Chrzęstawie Wielkiej, Boguszowie Gorcach, Różyńcu, Suchej Górnej, Żarowie, Wleniu, Zagrodnie, Rzeplinie, Brzegu Dolnym, Lubiążu, Malczycach, Pisarzowicach, Trzebieszowicach, Księginicach (14 samochodów).
- Komendy Miejskiej Państwowej Straży Pożarnej we Wrocławiu (1 samochód).
- Komendy Wojewódzkiej Państwowej Straży Pożarnej we Wrocławiu (3 samochody).

4.6. Inne zadania

Fundusz rozpatrzył w 2015 r. 13 wniosków dotyczących innych zadań ochrony środowiska (w tym 11 dotyczących dofinansowania zadań z zakresu profilaktyki zdrowotnej). Wszystkie wnioski zostały rozpatrzone pozytywnie.

W ciągu roku w trakcie realizacji znajdowało się 15 zadań – wszystkie uzyskały dofinansowanie Funduszu.

Dofinansowanie zadań z tego zakresu wyniosło łącznie 9 747,9 tys. zł (2,8% środków wypłaconych na realizację wszystkich zadań statutowych), z czego:

- dotacje stanowiły 1 397,4 tys. zł (14,3%),
- pożyczki 8 350,5 tys. zł (85,7%).

Na realizację 2 zadań kontynuowanych Fundusz posiada zobowiązania na lata następne wynikające z zawartych umów na kwotę 1 538,3 tys. zł w formie dotacji (1,6% wszystkich zobowiązań).

W ramach innych zadań Fundusz wspomógł zadania obejmujące:

Profilaktykę zdrowotną

W 2015 r. profilaktyką zdrowotną objęto 1 378. dzieci zamieszkujących na terenach, na których występują przekroczenia norm zanieczyszczeń środowiska, tj. w miastach Legnica i Wrocław. Organizatorami profilaktyki byli:

- "Oświata" Spółdzielnia Pracy we Wrocławiu – 165 dzieci,
- Caritas Archidiecezji Wrocławskiej – 146 dzieci,
- Fundacja "Kierunek Przygoda" z Wrocławia – 227 dzieci,
- Fundacja Tobiaszki z Wrocławia – 71 dzieci,
- Parafia Rzym.-Kat. P.w Św.Jakuba i Krzysztofa we Wrocławiu – 30 dzieci,
- Parafia Rzymskokatolicka p.w.Bożego Ciała we Wrocławiu – 25 dzieci,
- Sowarzystanie Pomocy Dzieciom Nauka-Sport-Wypoczynek z Wrocławia – 48 dzieci,
- Stowarzyszenie "Żyj Kolorowo" z Wrocławia – 222 dzieci,
- Stowarzyszenie Pomocy Dzieciom i Ich Rodzinom w Szczególnie Trudnej Sytuacji Życiowej "Iskierka" z Wrocławia – 37 dzieci,
- Towarzystwo Przyjaciół Dzieci Dolnośląski Oddział Regionalny Jelenia Góra – 79 dzieci,
- Towarzystwo Przyjaciół Dzieci Oddział Okręgowy we Wrocławiu – 328 dzieci.

Profilaktyka prowadzona była m.in. w miejscowościach: Świątouść, Świnoujście, Międzyzdroje i Darłowo.

Ponadto Fundusz wydatkował w 2015 r. środki na zadanie zrealizowane przez Związek Harcerstwa Polskiego, Chorągiew Dolnośląska w 2014 r., w ramach którego profilaktyką zdrowotną objęto 376. dzieci.

Usuwanie skutków powodzi

Ze środków Funduszu realizowano zadanie, które będzie kontynuowane w latach następnych, a mianowicie: „Utylizacja odpadów popowodziowych z zalanych terenów Gminy Bogatynia”.

Zadania Województwa Dolnośląskiego

W roku 2015 zakończono realizację zadania rozpoczętego w 2012 roku i polegające na wsparciu Marszałka Województwa Dolnośląskiego w wypełnianiu ustawowego obowiązku w zakresie rejestracji, windykacji i kontroli wniesionych przez płatników wpłat z tytułu opłat za korzystanie ze środowiska i opłat produktowych oraz ich redystrybucji na fundusze ochrony środowiska różnych szczebli. Zadanie polega na zakupie licencji na korzystanie z systemów informatycznych („Wojewódzki Bank Zanieczyszczeń Środowiska” oraz moduł księgowy „Fundusz Pro”) na lata 2012-2013 oraz szkoleniach specjalistycznych dla pracowników Wydziału Ochrony Środowiska Urzędu Marszałkowskiego w latach 2012-2015.

Inne wybrane zadania

Fundusz udzielił w 2015 r. dofinansowania w kwocie 8 350,5 tys. zł na wsparcie dużego zadania „Instalacja elektrolizy membranowej”, realizowanego przez PCC Rokita Spółka Akcyjna z Brzegu Dolnego.

Nagrody za osiągnięcia w ochronie środowiska

Fundusz ufundował w 2015 r. nagrody finansowe za osiągnięcia w zakresie ochrony środowiska w wysokości 7 000 tys. zł dla:

- Klubu Sportowego Feniks Legnica – 1 000,00 zł,
- Dolnośląskiego Związku Pszczelarzy we Wrocławiu – 2 000,00 zł,
- Polskiego Związku Pszczelarskiego - Związku Pszczelarzy Ziemi Legnickiej, Regionalnego Związku Pszczelarzy w Jeleniej Górze – 2 000,00 zł.
- 2. placówek wyróżnionych tytułem Lidera Edukacji Ekologicznej w ramach V edycji Dolnośląskiej Sieci Szkół Promujących Ekorozwój „Ziemia dla wszystkich”, organizowanej przez Kuratorium Oświaty we Wrocławiu – 2 000,00 zł.

5. Udział Funduszu w absorpcji środków pomocowych z Unii Europejskiej

Dokonując wyboru zadań do dofinansowania Fundusz traktował priorytetowo dofinansowanie zadań realizowanych z udziałem bezzwrotnych środków Unii Europejskiej, których wykonanie przyczynia się do wypełnienia wymagań określonych w dyrektywach Wspólnoty Europejskiej w obszarze „środowisko”, wdrożonych do prawa krajowego.

Fundusz wypłacił w 2015 r. na wsparcie zadań realizowanych w ramach funkcjonujących programów pomocowych 155 912,7 tys. zł, tj. 44,7% środków wypłaconych na realizację wszystkich zadań statutowych. Środki te przekazane zostały na:

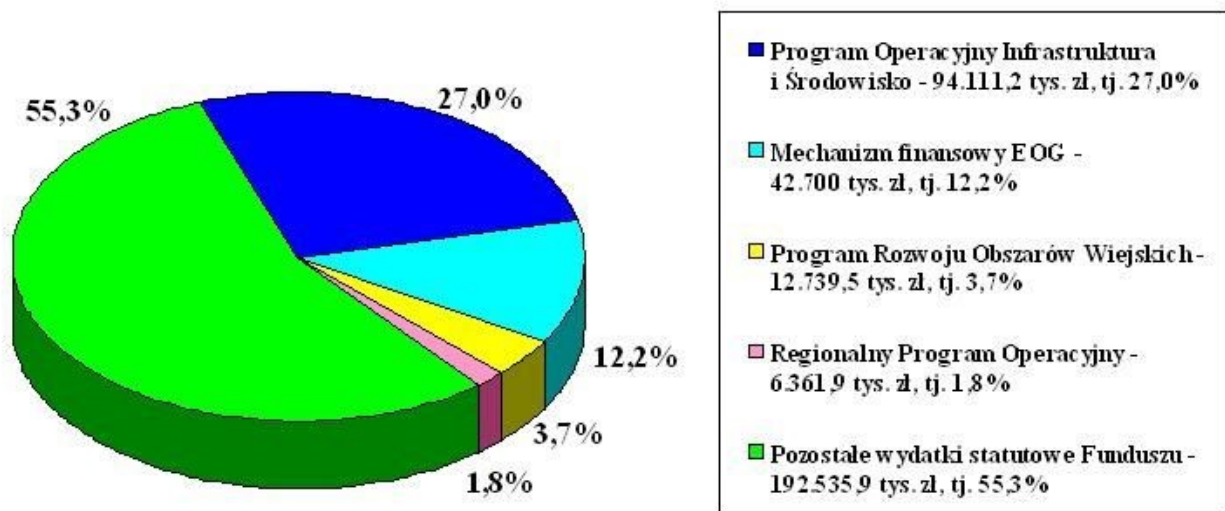
- 39 zadań znajdujących się w trakcie realizacji - 155 903,2 tys. zł,
- 13 zadań zakończonych z podpisanymi umowami na dopłatę do kredytów bankowych - 9,5 tys. zł.

Na dofinansowanie zadań według poszczególnych programów Fundusz wypłacił:

- 1) Program Operacyjny Infrastruktura i Środowisko - 94 111,2 tys. zł,
- 2) Mechanizm Finansowy Europejskiego Obszaru Gospodarczego (EOG) - 42 700,0 tys. zł,
- 3) Program Rozwoju Obszarów Wiejskich - 12 739,5 tys. zł
- 4) Regionalny Program Operacyjny - 6 361,9 tys. zł,

Porównanie udziału Funduszu w absorpcji środków pomocowych z Unii Europejskiej w latach 2013-2015 przedstawia tabela 7

**Dofinansowanie zadań realizowanych ze środków Unii Europejskiej na tle całości
wydatków statutowych WFOŚiGW we Wrocławiu w 2015 r.**



1) Program Operacyjny Infrastruktura i Środowisko

W roku 2015 w trakcie realizacji znajdowało się 12 zadań, które Fundusz dofinansował kwotą 94 111,2 tys. zł, w tym 81 982,3 tys. zł w formie pożyczki oraz 12 128,9 tys. zł w formie pożyczki na zachowanie płynności finansowej.

W ciągu roku zakończona została realizacja 6 zadań, których wartość wynosi 306 805,0 tys. zł. Pomoc finansowa przyznana przez Fundusz na ich realizację wyniosła ogółem 103 978,8 tys. zł w formie pożyczki.

Realizacja 6. zadań nie została ukończona, a w stosunku do 1 zadania kontynuowanego Fundusz posiada jeszcze zobowiązania w wysokości 6,1 tys. zł w formie pożyczki.

2) Mechanizm Finansowy Europejskiego Obszaru Gospodarczego (EOG)

W roku 2015 w trakcie realizacji znajdowało się 1. zadanie, które Fundusz dofinansował kwotą 42 700,0 tys. zł w formie pożyczki.

3) Program Rozwoju Obszarów Wiejskich

W 2015 r. w trakcie realizacji znajdowało się 18 zadań, które Fundusz dofinansował kwotą 12 737,3 tys. zł, w tym w formie pożyczki 12 212,0 tys. zł, w formie pożyczki na zachowanie płynności finansowej kwotą 523,0 tys. zł oraz w formie dopłat do oprocentowania kredytów bankowych 2,3 tys. zł. Dopłaty do oprocentowania kredytów bankowych 6. zadań zakończonych w latach ubiegłych wyniosły ponadto 2,2 tys. zł.

W 2015 r. zakończona została realizacja 16. zadań. Wartość zadań zakończonych wynosi 49 746,1 tys. zł. Pomoc finansowa przyznana przez Fundusz na ich realizację wyniosła ogółem 17 069,1 tys. zł, w tym w formie pożyczki 15 985,5 tys. zł i w formie pożyczki na zachowanie płynności finansowej 1 083,6 tys. zł.

Ogółem zobowiązania Funduszu na koniec 2015 r. do zadań realizowanych w ramach PROW wynosiły 999,0 tys. zł w formie do dopłat do oprocentowania kredytów bankowych.

4) Regionalny Program Operacyjny

W roku 2015 Fundusz objął dofinansowaniem 7 przedsięwzięć realizowanych w ramach RPO. Pomoc finansowa udzielona przez Fundusz na ich realizację wyniosła ogółem 6 354,6 tys. zł, w tym 352,1 tys. zł w formie dotacji, 1 569,9 tys. zł w formie pożyczki oraz 4 432,6 tys. zł w formie pożyczki na zachowanie płynności finansowej. Ponadto Fundusz wydatkował w 2015 r. na dopłaty do oprocentowania kredytów bankowych 7. zadań zakończonych w latach ubiegłych 7,3 tys. zł.

Wszystkie realizowane zadania zostały zakończone w 2015 r., a ich wartość wynosi ogółem 17 296,1 tys. zł. Całkowite dofinansowanie Funduszu do ich realizacji wyniosło 9 049,1 tys. zł, w tym w formie dotacji 483,8 tys. zł, w formie pożyczki 2 802,4 tys. zł i w formie pożyczki na zachowanie płynności finansowej 5 762,9 tys. zł. Ogółem zobowiązania Funduszu na koniec roku w stosunku do 7. zadań zakończonych wyniosły w formie dopłat do oprocentowania kredytów bankowych 1 289,6 tys. zł.

Tabela 7 Udział Funduszu w absorpcji środków pomocowych z Unii Europejskiej w latach 2013-2015

Lp.	Forma dofinansowania	Rok 2013				Rok 2014				Rok 2015			
		Ogółem	Dotacje i dopłaty	Pożyczki i pożyczki na zachowanie płynności finansowej	% wydatków statutowych	Ogółem	Dotacje i dopłaty	Pożyczki /pożyczki na zachowanie płynności finansowej	% wydatków statutowych	Ogółem	Dotacje i dopłaty	Pożyczki /pożyczki na zachowanie płynności finansowej	% wydatków statutowych
		w tys. zł.				w tys. zł.				w tys. zł.			
1	2	3	4	4	6	7	8	9	10	11	12	13	14
wydatki statutowe Funduszu													
Ogółem		154 010,2	38 817,0	115 193,2	100	287 685,6	41 134,0	246 551,6	100	348 448,6	45 798,0	302 650,6	100,0
w tym dofinansowanie zadań realizowanych przy udziale środków pomocowych													
1	POIS	7 195,9	0,0	7 195,9	4,7	26 652,0	1 603,4	25 048,6	9,2	94 111,2		94 111,2	27,0
2	RPO	9 144,6	2 817,9	6 326,6	5,9	34 113,7	7 183,6	26 930,1	11,8	6 361,9	359,4	6 002,5	1,8
3	PROW	23 437,1	66,7	23 370,4	15,2	11 412,1	683,7	10 728,4	4,0	12 739,5	4,5	12 735,1	3,7
4	Mechanizm finansowy EOG					52 800,0		52 800,0	18,4	42 700,0		42 700,0	12,2
5	Program Operacyjny Współpracy Transgranicznej Republika Czeska-Rzeczpospolita Polska 2007-2013					4 857,2		4 857,2	1,7				
Ogółem		39 777,6	2 884,6	36 893,0	25,8	129 835,0	9 470,7	120 364,3	45,1	155 912,6	363,9	155 548,8	44,7

6. Nadzór nad przygotowaniem i realizacją umów pożyczek i dotacji

W roku 2015, podobnie jak w latach poprzednich, prowadzono stały nadzór nad wykorzystaniem środków przeznaczonych na zadania związane z ochroną środowiska i gospodarką wodną.

Nadzór ten obejmował:

- 1) Na pierwszym etapie badanie i ocenę złożonych wniosków o pomoc finansową na realizację zadań pod kątem:
 - zgodności z kryteriami i zasadami udzielania pomocy finansowej ze środków Wojewódzkiego Funduszu Ochrony Środowiska i Gospodarki Wodnej we Wrocławiu
 - stanu przygotowania inwestycji i innych zadań do realizacji,
 - spełnienia wymogów dotyczących wyboru wykonawców zgodnie z przepisami dot. udzielania zamówień publicznych i obowiązującymi w WFOŚiGW we Wrocławiu zasadami,
 - zabezpieczenia środków i źródeł finansowania zadań,
 - wnioskowanych terminów i wysokości wypłat dotacji i pożyczek oraz proponowanych form zabezpieczenia pożyczek.
- 2) Na etapie drugim działalność kontrolna obejmowała realizację zadań i rozliczanie umów dotacyjnych i pożyczkowych. Prowadzona była przez pracowników Wydziału Obsługi Inwestycji i Projektów oraz Wydziału Edukacji Ekologicznej i Ochrony Przyrody w oparciu o kwartalne plany kontroli zadań zatwierdzane decyzją Zarządu w miejscu ich realizacji oraz w przypadkach zadań nieinwestycyjnych w oparciu o dokumenty i informacje uzyskane od podmiotów realizujących zadania.

W toku kontroli dokonywano sprawdzenia:

- terminowości i prawidłowości wykonawstwa,

- zgodności z zawartymi umowami,
- dokumentacji rozliczeniowej,
- uzyskanych efektów rzeczowych,
- uzyskania efektów ekologicznych.

W 2015 roku przeprowadzono ogółem 194 kontrole zadań dofinansowanych ze środków Wojewódzkiego Funduszu Ochrony Środowiska i Gospodarki Wodnej we Wrocławiu w tym 3 kontrole wynikające z „Rocznego planu kontroli w miejscu realizacji projektów GIS planowanych do wykonania przez WFOSiGW we Wrocławiu”. Kontrolą objęto 160 zadań ze wszystkich dziedzin ochrony środowiska i gospodarki wodnej, w tym zrealizowano:

- 12 kontroli pełnych, obejmujących kontrolę całości dokumentów i stanu faktycznego wspomaganego zadania w pełnym zakresie jego realizacji,
- 182. kontrole problemowe, które weryfikowały określony odcinek realizacji bądź finansowania zadania.

Kontrolą objęto zadania z poszczególnych dziedzin ochrony środowiska i gospodarki wodnej dofinansowane i planowane do dofinansowania ze środków Funduszu w następujących zakresach i ilościach:

- Gospodarka ściekowa i ochrona wód, w tym – budowa kanalizacji sanitarnych, budowa systemów wodociągowych, uporządkowanie gospodarki wodno – ściekowej, modernizacje oczyszczalni ścieków, przebudowa kanalizacji sanitarnych i deszczowych, budowa kolektora deszczowego, wykonanie podłączeń budynków do zbiorczej sieci kanalizacji sanitarnej, budowa infrastruktury wodno-kanalizacyjnej, rozwój i modernizacja infrastruktury ściekowej - 60 kontroli /45 zadań,
- Ochrona powietrza atmosferycznego i klimatu, w tym – budowa instalacji do ograniczenia emisji tlenków siarki w elektrowni, modernizacje kotłowni, termomodernizacje budynków, ekomodernizacja szkoły podstawowej, zaprojektowanie i wykonanie instalacji odsiarczania spalin metodą moką wg technologii wapienno – gipsowej w elektrociepłowni, wymiana źródeł ciepła w szkole, budowa farmy fotowoltaicznej, wdrożenie ekologicznego źródła ciepła w celu redukcji emisji pyłów i gazów do atmosfery, likwidacja niskiej emisji wspierająca wzrost efektywności energetycznej, uzupełnienie oświetlenia w gminie poprzez zakup latarni hybrydowych, budowa elektrowni wiatrowej wraz z infrastrukturą, racjonalne wykorzystanie energii poprzez zastosowanie nowoczesnej technologii wypału wyrobów garncarskich wraz z budową niezbędnej infrastruktury – 26 kontroli / 19 zadań, w tym w tym 3 kontrole wynikające z „Rocznego planu kontroli w miejscu realizacji projektów GIS planowanych do wykonania przez WFOSiGW we Wrocławiu”.
- Gospodarka odpadami, w tym – usuwanie z terenu gmin wyrobów zawierających azbest, demontaż, transport oraz unieszkodliwianie wyrobów zawierających azbest, prace projektowe i roboty budowlane hali sortowni odpadów komunalnych i kompostowni, rozbudowa linii sortowniczej o system mechanicznego i biologicznego przetwarzania odpadów polegające na budowie zakładu segregacji i zagospodarowania odpadów, rozbudowa zakładu gospodarki odpadami, zakup i dostawa samochodu – śmieciarki do odbioru stałych odpadów komunalnych - 24 kontrole / 21 zadań,
- Gospodarka wodna i ochrona przeciwpowodziowa, w tym – remont i rozbudowa ujęć wodnych, przebudowa i modernizacja stacji uzdatniania wody, modernizacja obwałowań rzek, odbudowa zabudowy regulacyjnej potoku - 13 kontroli / 11 zadań,
- Ochrona Przyrody, w tym – introdukcja zająca, wzmocnienie i utrzymanie równowagi biologicznej oraz zachowanie i ochrona bioróżnorodności ichtiofauny w rzekach, rewaloryzacja stawów krajobrazowych, poprawa jakości narybku dla zachowania różnorodności gatunkowej ryb reofilnych w rzekach przez polepszenie systemu wymiany wody stawów hodowlanych w ośrodku zarybieniowym, nasadzenia drzew gatunków rodzimych - 8 kontroli / 8 zadań,
- Edukacja Ekologiczna, w tym – budowa i doposażenie edukacyjnych ścieżek przyrodniczych, produkcja i emisja cyklu reportażu edukacyjnych, programy edukacyjne, konkursy ekologiczne, konferencje ekologiczne, zajęcia edukacji ekologicznej, akcje ekologiczne, wydawnictwa ekologiczne, budowa i doposażanie obiektów edukacji ekologicznej, ekologiczne programy edukacji przedszkolnej i szkolnej - 40 kontroli / 37 zadań,

- Profilaktyka zdrowotna dzieci i młodzieży, w tym – wyjazdowy wypoczynek dla dzieci i młodzieży zamieszkujących na obszarach o przekroczonych standardach jakości środowiska, kolonie i obozy sportowo – wypoczynkowe -12 kontroli / 12 zadań,
- Nadzwyczajne zagrożenia, w tym – zakup samochodów ratowniczo gaśniczych dla Ochotniczych Straży Pożarnych, zakup samochodu ratowniczo gaśniczego przeznaczonego do likwidacji zagrożeń pożarowych i nadzwyczajnych zagrożeń środowiska, zakup średniego samochodu ratowniczo gaśniczego z funkcją ograniczania stref skażeń chemicznych/ekologicznych - 5 kontroli / 5 zadań,
- Pozostałe zadania, w tym – utylizacja odpadów popowodziowych z zalanych terenów gmin, instalacja elektrolizy membranowej - 6 kontroli / 2 zadania.

Na ogólną ilość 194. przeprowadzonych kontroli w sześciu przypadkach miały miejsce ustalenia, w wyniku których sformułowano pod adresem dotacjobiorców i pożyczkobiorców wnioski i zalecenia pokontrolne dotyczące:

- aktualizacji harmonogramu rzeczowo-finansowego,
- uzgodnienia dokumentacji związanej z procesem inwestycyjnym i doprowadzenia do właściwego stanu formalno – prawnego realizowanych inwestycji,
- konieczności aneksowania warunków umowy w zakresie terminów przedłożenia końcowego rozliczenia zadania oraz zakończenia realizacji zadania i kwot wypłat pożyczek i dotacji,
- wyjaśnienia nieścisłości związanych z prawidłowym oznakowaniem realizowanych zadań,
- wyjaśnienia nieścisłości związanych z realizacją oraz finansowaniem zadań.

Efektami prowadzonej działalności kontrolnej były:

- weryfikowanie wysokości przyznawanych kwot dofinansowania w stosunku do wielkości wnioskowanych,
- przesunięcie terminów uruchamiania środków w przypadku stwierdzenia nieprawidłowości w realizacji zadania oraz rozbieżności w przedkładanych dokumentach rozliczeniowych do czasu ich wyjaśnienia,
- dyscyplinowanie dotacjobiorców i pożyczkobiorców w zakresie przestrzegania warunków określonych w obowiązujących umowach,
- w uzasadnionych przypadkach wypowiedzenie umowy.

Systematyczna działalność nadzorczo – kontrolna, zarówno na etapie rozpatrywania wniosków i przygotowywania umów, jak również w fazie ich realizacji oraz po zakończeniu w zakresie osiągnięcia zakładanych efektów i trwałości projektów, przyczynia się do prawidłowego i zgodnego z przeznaczeniem wykorzystania środków Funduszu.

III. DZIAŁALNOŚĆ WFOŚIGW WE WROCŁAWIU JAKO INSTYTUCJI WDRAŻAJĄCEJ PROGRAM OPERACYJNY „INFRASTRUKTURA I ŚRODOWISKO” W 2015 R.

Wydział Funduszy Europejskich w roku 2015 kontynuował realizację zadań w zakresie wynikającym z Porozumienia zawartego w dniu 25 czerwca 2007 r. w Lublinie pomiędzy Wojewódzkim Funduszem Ochrony Środowiska i Gospodarki Wodnej we Wrocławiu (Instytucja Wdrażająca - IW), a Ministrem Środowiska (Instytucja Pośrednicząca - IP) w sprawie realizacji Programu Operacyjnego Infrastruktura i Środowisko dla osi priorytetowych: I - Gospodarka wodno-ściekowa i II - Gospodarka odpadami i ochrona powierzchni ziemi. Prace obejmowały w szczególności:

- przygotowanie i ocenę wniosków o dofinansowanie projektów o wartości do 25 mln euro,
- prowadzenie działań kontrolnych, w tym w szczególności: kontrole procedur udzielania zamówień publicznych, kontrole na miejscu, kontrole wniosków o płatność,
- monitorowanie i sprawozdawczość,
- zarządzanie finansowe i rozliczanie projektu,
- informację i promocję.

1. Nabory wniosków konkursowych

W okresie sprawozdawczym Ministerstwo Środowiska zrealizowało 1 nabór w trybie konkursowym wniosków o dofinansowanie z Funduszu Spójności.

1.1. Priorytet I Gospodarka wodno – ściekowa

Działanie 1.1. Gospodarka wodno ściekowa w aglomeracjach powyżej 15 tys. RLM.

Działanie 1.2. Gospodarka wodno ściekowa w aglomeracjach od 10 – 15 tys. RLM.

Konkurs nr POIiS/1.1/12/2014 ogłoszony dnia 14 listopada 2014. Nabór wniosków trwał od 15.12.2014 do 19.01.2015 r. Do IW wpłynęły 3 wnioski.

Wartość zgłoszonych projektów wynosiła: 30 494 520,0 zł, a wysokość dofinansowania: 13 164 005,90 zł.

Po zakończonej ocenie potwierdzenie o dofinansowaniu uzyskały 2 projekty na łączną kwotę dofinansowania 4 747 259,6 zł. Z uwagi na niespełnienie kryteriów formalnych i merytorycznych odrzucono 1 wniosek.

1.2 Priorytet II Gospodarka odpadami i ochrona powierzchni ziemi

W ramach priorytetu II w roku sprawozdawczym nie ogłoszono konkursów.

2. Podpisanie umów o dofinansowanie projektów

W roku 2015 w ramach priorytetu I i II zawarto 10 umów o dofinansowanie projektów na kwotę ogółem 101 226 578,70 zł, wysokość dofinansowania wynosiła 46 920 670,87 zł. Po wyborze, w trybie przetargowym, ofert zawierających ceny na realizację zadań w ramach poszczególnych projektów, zawarto aneksy zmieniające umowy o dofinansowanie w zakresie wartości projektów, która uległa zmniejszeniu i wynosi ogółem: 77 913 748,63 zł, oraz wartości dofinansowania, które po zmianie wynosi ogółem: 35 028 974,55 zł.

Tabela 8. Umowy POIiŚ zawarte w 2015 r.

Beneficjent	Nazwa projektu	Wartość całkowita projektów	Wysokość dofinansowania
1	3	4	5
"Wodociągi Kłodzkie" Sp. z o.o.	Uporządkowanie gospodarki wodno-ściekowej Kłodzka- etap I- przygotowanie dokumentacji projektowej	507 010,00	350 372,76
Gmina Jaworzyna Śląska	Przygotowanie dokumentacji projektowej na budowę kanalizacji dla wsi Pastuchów i Piotrowice Świdnickie w aglomeracji Żarów	120 540,00	77 835,12
"Hydro- Tech" Sp. z o.o. Nowogrodziec	Opracowanie dokumentacji na realizację przedsięwzięcia pn.: Rozwiązanie gospodarki wodno-ściekowej w Gminie Nowogrodziec- etap II, m. Godziszów, Czerna, Nowa Wieś, Zebrzydowa"	607 620,00	404 982,50
Wałbrzyski Związek Wodociągów i Kanalizacji Wałbrzych	Porządkowanie gospodarki wodno-ściekowej na terenie Wałbrzyskiego Związku Wodociągów i Kanalizacji	2 802 971,74	1 115 953,16
Gmina Długoleka	Przebudowa oczyszczalni ścieków w Mirkowie - etap II	4 421 438,79	3 032 655,33
Gmina Olawa	Uregulowanie gospodarki ściekowej na terenie aglomeracji Stanowice	44 846 126,16	16 488 968,44
Gmina Twardogóra	Budowa kanalizacji sanitarnej w miejscowości Goszcz i Grabowno Wielkie	12 170 101,15	5 815 675,77
Gmina Długoleka	Budowa kanalizacji sanitarnej w m. Kielczów, gm. Długoleka	444 479,37	307 160,53
Zakład Usług Komunalnych Tadeusz Drozdowski Pieszycy	Rozbudowa Zakładu Gospodarki Odpadami- Ekologiczne Centrum Odzysku w Bielawie	6 455 423,76	3 670 467,05
Przedsiębiorstwem Gospodarki Komunalnej „SANIKOM” Spółka z o.o Lubawka	Rekultywacja składowisk odpadów komunalnych na cele przyrodnicze w Środkowosudeckim Regionie Gospodarki Odpadami	5 538 037,66	3 764 903,89
SUMA		77 913 748,63	35 028 976,55

3. Zaawansowanie realizacji wdrażanych projektów

Na koniec 2015 r. w obsłudze Instytucji Wdrażającej znajdowało się 49 projektów o łącznej wartości 919,0 mln zł, przy dofinansowaniu w wysokości 448,0 mln zł.

Tabela 9. Zaawansowanie realizacji projektów wdrażanych przez POiŚ na koniec 2015 r.

	Priorytet I	Priorytet II
Wartość całkowita projektów po aneksach	888 239 322,01	30 741 936,77
Dofinansowanie	426 015 779,72	22 031 823,50

Charakterystyka zaawansowania wdrażanych projektów:

3.1. Inwestycje w zakresie gospodarki wodno-ściekowej w miejscowościach Środa Śląska, Ciechów, Bukówek - realizowany przez **Średzka Woda Sp. z o.o. w Środzie Śląskiej** na podstawie umowy o dofinansowanie nr POIS.01.01.00-00-079/08-00 zawartej w dniu 13.07.2009 r. W okresie sprawozdawczym zakończono realizację wszystkich kontraktów budowlanych realizowanych w ramach projektu. Uzyskano pozwolenia na użytkowanie wykonanych obiektów budowlanych. Wskaźniki realizacji zakresu rzeczowego projektu:

- zakończono budowę oczyszczalni ścieków w 100%,
- długość wybudowanej sieci kanalizacji sanitarnej – 40,44 km, uzyskano wskaźnik realizacji w 101,25%,
- długość wybudowanej sieci wodociągowej - 0,72 km, uzyskano wskaźnik realizacji w 102,86%,
- wypłaty dotacji (wykonanie płatności) - 94,83%.
- wysokość dofinansowania - 18 709 544,53 zł.

3.2. Uporządkowanie gospodarki wodno-ściekowej gmin leżących w zlewni rzeki Czerwona Woda - realizowany przez **SUPLAZ Sp. z o.o. w Sulikowie** na podstawie umowy o dofinansowanie nr POIS.01.01.00-00-084/08-00 zawartej w dniu 14.09.2009 r. Wskaźniki realizacji zakresu rzeczowego projektu:

- zakończono budowę oczyszczalni ścieków w 100,00%,
- długość wybudowanej sieci kanalizacji sanitarnej – 40,1 km, uzyskano wskaźnik realizacji w 98,2%,
- długość wybudowanej sieci wodociągowej - 16,68 km, uzyskano wskaźnik realizacji w 100%,
- wypłaty dotacji (wykonanie płatności) - 99,38%,
- wysokość dofinansowania - 27 500 158,09 zł.

3.3. Zapewnienie prawidłowej gospodarki ściekowej w gminie Strzegom - realizowany przez **Wodociągi i Kanalizacja Sp. z o.o. w Strzegomiu** na podstawie umowy o dofinansowanie nr POIS.01.01.00-00-101/08-00 zawartej w dniu 19.08.2009 r. Wskaźniki realizacji zakresu rzeczowego projektu:

- zakończono budowę oczyszczalni ścieków w 100,00%,
- długość wybudowanej sieci kanalizacji sanitarnej – 40,1 km, uzyskano wskaźnik realizacji w 98,2%,
- długość wybudowanej sieci wodociągowej - 16,68 km, uzyskano wskaźnik realizacji w 100%,
- wypłaty dotacji (wykonanie płatności) - 99,38%.
- wysokość dofinansowania - 27 500 158,09 zł.

3.4. Rozwiązanie gospodarki wodno-ściekowej w Gminie Nowogrodzic - etap I - realizowany przez **Hydro-Tech Sp. z o.o. w Nowogrodzcu** na podstawie umowy o dofinansowanie nr POIS.01.01.00-00-186/09-00 zawartej w dniu 22 stycznia 2010 r. Wskaźniki realizacji zakresu rzeczowego projektu:

- zakończono budowę oczyszczalni ścieków w 100,00%,
- długość wybudowanej sieci kanalizacji sanitarnej - 66,55 km, uzyskano wskaźnik realizacji w 94,65%,

- długość wybudowanej sieci wodociągowej - 28,32 km, uzyskano wskaźnik realizacji w 100%,
- wypłaty dotacji (wykonanie płatności) - 92,63%,
- wysokość dofinansowania- 45 279 822,63zł.

3.5. Budowa kanalizacji w Gminie Strzelin wraz z modernizacją oczyszczalni ścieków w Chociwelu - realizowany przez **Zakład Wodociągów i Kanalizacji Sp. z o.o. w Strzelinie** na podstawie umowy o dofinansowanie nr POIS.01.01.00-00-187/09-00 zawartej w dniu 29 stycznia 2010 r. Wskaźniki realizacji zakresu rzeczowego projektu:

- długość wybudowanej sieci kanalizacji sanitarnej – 62,95 km, uzyskano wskaźnik realizacji w 101,83%,
- długość wybudowanej sieci wodociągowej- 10,81 km, uzyskano wskaźnik realizacji w 97,2%,
- modernizacja oczyszczalni ścieków- stopień realizacji wskaźnika nie został osiągnięty,
- długość zmodernizowanej sieci kanalizacji sanitarnej – 2,37 km, uzyskano wskaźnik realizacji w 97,93%,
- wypłaty dotacji (wykonanie płatności) - 88,06%,
- wysokość dofinansowania - 33 193 387,76zł.

3.6. Rozbudowa oczyszczalni ścieków w miejscowości Henryków oraz budowa kanalizacji sanitarnej w Gminie Ziębice - realizowany przez **Gminę Ziębice** na podstawie umowy o dofinansowanie nr POIS.01.01.00-00-185/09-00 zawartej w dniu 12 marca 2010 r. Wskaźniki realizacji zakresu rzeczowego projektu:

- zakończono budowę oczyszczalni ścieków w 100%,
- długość wybudowanej sieci kanalizacji sanitarnej –25,20 km, uzyskano wskaźnik realizacji w 96,04%,
- modernizacja kanalizacji sanitarnej - 1,09 km, uzyskano wskaźnik realizacji w 96%,
- wypłaty dotacji (wykonanie płatności) - 95%.
- wysokość dofinansowania - 14 199 092 zł.

3.7. Modernizacja oczyszczalni ścieków oraz budowa sieci wodociągowej i kanalizacyjnej w mieście Oława - realizowany przez **Zakład Wodociągów i Kanalizacji Sp. z o.o. w Oławie** na podstawie umowy o dofinansowanie nr POIS.01.01.00-00-184/09-00 zawartej w dniu 09.04.2010 r. Wskaźniki realizacji zakresu rzeczowego projektu:

- przebudowa oczyszczalni ścieków - uzyskano wskaźnik realizacji w 100%,
- długość wybudowanej sieci kanalizacji sanitarnej - 30,55 km uzyskano wskaźnik realizacji w 99%,
- długość zmodernizowanej sieci kanalizacji sanitarnej - 12 km, uzyskano wskaźnik realizacji w 100%,
- długość wybudowanej sieci wodociągowej - 22,77 km, uzyskano wskaźnik realizacji w 100%,
- wypłaty dotacji (wykonanie płatności) - 80,54%
- wysokość dofinansowania - 30 307 020,61 zł.

3.8. Uporządkowanie gospodarki wodno-ściekowej na terenie gmin powiatu dzierzoniowskiego - etap I - realizowany przez **Wodociągi i Kanalizacja Sp. z o.o. w Dzierżoniowie** na podstawie umowy o dofinansowanie nr POIiŚ.01.01.00-238/10-00 zawartej w dniu 21.06.2011 r. Wskaźniki realizacji zakresu rzeczowego projektu:

- długość wybudowanej sieci kanalizacji sanitarnej- 7,88 km, uzyskano wskaźnik realizacji w 97%,
- długość wybudowanej sieci wodociągowej - 7,75 km, uzyskano wskaźnik realizacji w 101%,
- długość zmodernizowanej sieci kanalizacji sanitarnej – 1,30 km, uzyskano wskaźnik realizacji w 100%,
- wypłaty dotacji (wykonanie płatności) - 62,50%.
- wysokość dofinansowania - 45 956 605,39 zł.

3.9. Budowa sieci kanalizacji sanitarnej miejscowości Żerniki Wrocławskie - etap I i II - realizowany przez **Gminę Siechnice** na podstawie umowy o dofinansowanie nr POIS.01.01.00-00-237/10-00 z dnia 21 marca 2012 r. Wskaźniki realizacji zakresu rzeczowego projektu:

- długość wybudowanej sieci kanalizacji sanitarnej – 13,32 km, uzyskano wskaźnik realizacji w 100%,
- wypłaty dotacji (wykonanie płatności) - 81,22%,
- wysokość dofinansowania - 4 346 800,80 zł.

3.10. Uporządkowanie gospodarki wodno-ściekowej południowo- wschodniej części miasta Głogów - realizowany przez **Gminę miejską Głogów** na podstawie umowy o dofinansowanie nr POIS. .01.01.00-00-236/10-00 zawartej w dniu 21.03.2012 r. Wskaźniki realizacji zakresu rzeczowego projektu:

- długość wybudowanej sieci kanalizacji sanitarnej – 18,88 km, stopień realizacji wskaźnika został osiągnięty w 98,8% ,
- długość zmodernizowanej sieci kanalizacji sanitarnej - 0,42 km, stopień realizacji wskaźnika został osiągnięty w 59%,
- wypłaty dotacji (wykonanie płatności) - 80,48%,
- wysokość dofinansowania - 8 481 274,85 zł.

3.11. Zapewnienie prawidłowej gospodarki wodno –ściekowej w aglomeracji Wrocław - realizowany przez **Zakład Wodociągów i Kanalizacji Sp. z o.o. w Miękini** na podstawie umowy o dofinansowanie POIS.01.01.00-00-340/12-00 zawartej w dniu 22 stycznia 2013 r. Wskaźniki realizacji zakresu rzeczowego projektu:

- długość wybudowanej sieci kanalizacji sanitarnej - 38,65 stopień realizacji wskaźnika został osiągnięty w 99,18%,
- wypłaty dotacji (wykonanie płatności) - 83,45%,
- wysokość dofinansowania - 22 876 478,05 zł.

3.12. Modernizacja oczyszczalni ścieków oraz budowa sieci wodociągowej i kanalizacyjnej w mieście Olawa - etap II - realizowany przez **Zakład Wodociągów i Kanalizacji Sp. z o.o. w Olawie** na podstawie umowy o dofinansowanie nr POIS.01.01.00-00-017/13-00 zawartej w dniu 20.12.2013 r. Wskaźniki realizacji zakresu rzeczowego projektu:

- długość wybudowanej sieci kanalizacji sanitarnej – 7,24 km stopień realizacji wskaźnika został osiągnięty w 100,70%,
- wypłaty dotacji (wykonanie płatności) - 81,53%
- wysokość dofinansowania - 1 772 281,31 zł.

3.13. Projekt pn. „Poprawa gospodarki wodno- ściekowej we Wrocławiu - etap IV” realizowany przez **Miejskie Przedsiębiorstwo Wodociągów i Kanalizacji S.A.** na podstawie umowy o dofinansowanie nr POIS.01.01.00-00-341/12-00 zawartej w dniu 28.06.2013 r. Wskaźniki realizacji zakresu rzeczowego projektu:

- długość wybudowanej sieci kanalizacji sanitarnej – 43,84 km stopień realizacji wskaźnika został osiągnięty 96,08%,
- wypłaty dotacji (wykonanie płatności) - 98,53%,
- wysokość dofinansowania - 35 534 854,86 zł.

3.14. Uporządkowanie gospodarki wodno-ściekowej na terenie aglomeracji walbrzyskiej – Świebodzice - realizowany przez **Gminę Świebodzice** na podstawie umowy o dofinansowanie nr POIS.01.01.00-00-017/13-00 z dnia 20.12.2013 r. Wskaźniki realizacji zakresu rzeczowego projektu:

- długość wybudowanej sieci kanalizacji sanitarnej – 4,39 km stopień realizacji wskaźnika został osiągnięty w 98,21%,
- wypłaty dotacji (wykonanie płatności) - 77,48%,

- wysokość dofinansowania- 2 487 847,81 zł.

3.15. Poprawa gospodarki wodno- ściekowej we Wrocławiu - etap VI - realizowany przez **Miejskie Przedsiębiorstwo Wodociągów i Kanalizacji S.A.** na podstawie umowy o dofinansowanie nr PO-IS.01.01.00-00-341/12-00 zawartej w dniu 28.06.2013 r. Wskaźniki realizacji zakresu rzeczowego projektu:

- długość wybudowanej sieci kanalizacji sanitarnej - 1,76 km, stopień realizacji wskaźnika został osiągnięty w 87,13%,
- długość zmodernizowanej sieci kanalizacji sanitarnej - 5,78 km, stopień realizacji wskaźnika został osiągnięty w 120 %,
- wypłaty dotacji (wykonanie płatności) - 85,10%,
- wysokość dofinansowania - 22 699 340,34 zł.

3.16. Uporządkowanie gospodarki wodno-ściekowej w aglomeracji Legnica realizowany przez **Legnickie Przedsiębiorstwo Wodociągów i Kanalizacji S.A.** na podstawie umowy o dofinansowanie nr PO-IS.01.01.00-00-046/13-00 z dnia 27 lutego 2014 r. Wskaźniki realizacji zakresu rzeczowego projektu:

- liczba przebudowanych oczyszczalni ścieków 1 - 100%,
- długość wybudowanej sieci kanalizacji sanitarnej – 3,95 km, stopień realizacji wskaźnika został osiągnięty w 100%,
- wypłaty dotacji (wykonanie płatności) - 94,90%,
- wysokość dofinansowania - 22 010 023,24 zł.

3.17. Przebudowa (modernizacja) Miejskiej Oczyszczalni Ścieków przy ul. Lipowej w Twardogórze - realizowany przez **Gminę Twardogóra** na podstawie umowy o dofinansowanie nr POIS.01.01.00-00-062/13-00 z dnia 28 marca 2014 r. Wskaźniki realizacji zakresu rzeczowego projektu:

- długość wybudowanej sieci kanalizacji sanitarnej- 19,49 km, stopień realizacji wskaźnika został osiągnięty w 101%,
- wypłaty dotacji (wykonanie płatności) - 88,68%,
- wysokość dofinansowania - 2 296 401,54 zł.

3.18. Uregulowanie gospodarki wodno-ściekowej w aglomeracji Trzebnica - realizowany przez **Gminę Trzebnica** na podstawie umowy o dofinansowanie nr POIS.01.01.00-00-068/13-00 z dnia 06 maja 2014 r. Wskaźniki realizacji zakresu rzeczowego projektu:

- długość wybudowanej sieci kanalizacji sanitarnej – 2,04 km, stopień realizacji wskaźnika został osiągnięty w 100%,
- długość wybudowanej sieci wodociągowej- 1,2 km, stopień realizacji wskaźnika został osiągnięty w 100%,
- długość zmodernizowanej sieci wodociągowej - 1 km, stopień realizacji wskaźnika został osiągnięty w 100%,
- wypłaty dotacji (wykonanie płatności) - 81,05%,
- wysokość dofinansowania - 610 403,88 zł.

3.19. Rozwój i modernizacja infrastruktury ściekowej w Aglomeracji Bystrzyca Kłodzka - realizowany przez **Zakład Wodociągów i Kanalizacji Sp. z o.o.** na podstawie umowy o dofinansowanie nr PO-IS.01.01.00-00-070/13-00 z dnia 01 lipca 2014 r. Wskaźniki realizacji zakresu rzeczowego projektu:

- długość wybudowanej sieci kanalizacji sanitarnej – 7,95 km, stopień realizacji wskaźnika został osiągnięty w 99,60%,
- liczba przebudowanych oczyszczalni ścieków - 1 szt., stopień realizacji wskaźnika został osiągnięty w 100%,
- wypłaty dotacji (wykonanie płatności) - 0%,
- wysokość dofinansowania - 7 610 846,56 zł.

3.20. Rozbudowa oczyszczalni ścieków w Jurczycach - Etap I - realizowany przez **Zakład Gospodarki Komunalnej spółka z o.o.** Kąty Wrocławskie na podstawie umowy o dofinansowanie nr POIS.01.01.00-00-071/13-00 z dnia 12 sierpnia 2014 r. Wskaźniki realizacji zakresu rzeczowego projektu:

- przebudowa oczyszczalni ścieków - 1 szt. - wartość wskaźnika została osiągnięta w 100%,
- wypłaty dotacji (wykonanie płatności) - 94,41%,
- wysokość dofinansowania - 5 051 958,05 zł.

3.21. Czysta woda w gminie Oborniki Śląskie - realizowany przez **Gminę Oborniki Śląskie** na podstawie umowy o dofinansowanie nr POIS.01.01.00-00-074/13-00 z dnia 13 sierpnia 2014 r. Wskaźniki realizacji zakresu rzeczowego projektu:

- przebudowa oczyszczalni ścieków- 1, stopień realizacji wskaźnika został osiągnięty w 100%,
- wypłaty dotacji (wykonanie płatności) - 86,63%,
- wysokość dofinansowania - 6 585 190,94 zł.

3.22. Uporządkowanie gospodarki ściekowej na terenie gminy Czernica - realizowany przez **Gminę Czernica** na podstawie umowy o dofinansowanie nr POIS.01.01.00-00-075/13-00 z dnia 2 września 2014 r. Wskaźniki realizacji zakresu rzeczowego projektu:

- długość wybudowanej sieci kanalizacji sanitarnej – 3 km, stopień realizacji wskaźnika został osiągnięty w 100%,
- wypłaty dotacji (wykonanie płatności) - 75,5%,
- wysokość dofinansowania - 5 650 185,88 zł.

3.23. Poprawa gospodarki osadowej na terenie oczyszczalni ścieków w miejscowości Żarów realizowany przez **Przedsiębiorstwo Wodociągów i Kanalizacji Sp. z o.o. w Żarowie** na podstawie umowy nr POIS.01.01.00-00-065/13-00 z dnia 2 września 2014 r. Wskaźniki realizacji zakresu rzeczowego projektu:

- przebudowa oczyszczalni ścieków- 1szt., stopień realizacji wskaźnika został osiągnięty w 100%,
- wypłaty dotacji (wykonanie płatności) - 88,68%,
- wysokość dofinansowania - 2 656 645,71zł.

3.24. Uporządkowanie gospodarki wodno-ściekowej na obszarze aglomeracji Stronie Śląskie - realizowany przez **Gminę Stronie Śląskie** na podstawie umowy POIS.01.01.00-00-076/13-00 z dnia 19 września 2014 r. Wskaźniki realizacji zakresu rzeczowego projektu:

- budowa kanalizacji sanitarne- 0,34 km stopień realizacji wskaźnika został osiągnięty w 100%,
- modernizacja kanalizacji sanitarnej- 2,16 km stopień realizacji wskaźnika został osiągnięty w 100%,
- długość zmodernizowanej sieci wodociągowej - 2,45 km stopień realizacji wskaźnika został osiągnięty w 100%,
- wypłaty dotacji (wykonanie płatności) - 53,27%,
- wysokość dofinansowania – 1 740 803,05 zł.

3.25. Budowa kanalizacji sanitarnej w ul. Dąbrowskiego oraz modernizacja oczyszczalni ścieków w Oleśnicy realizowany przez **Miejską Gospodarkę Komunalną Sp. z o.o. w Oleśnicy** na podstawie umowy nr POIS.01.01.00-00-073/13-00 z dnia 14 października 2014 r. Wskaźniki realizacji zakresu rzeczowego projektu:

- przebudowa oczyszczalni ścieków - 0, stopień realizacji wskaźnika został osiągnięty w 0%,
- budowa kanalizacji sanitarnej - 0,59 stopień realizacji wskaźnika został osiągnięty w 100%,
- wypłaty dotacji (wykonanie płatności) - 90,89%,
- wysokość dofinansowania - 1 804 924,57 zł.

3.26. Poprawa gospodarki ściekowej na terenie aglomeracji Bolesławiec - realizowany przez **Przedsiębiorstwo Wodociągów i Kanalizacji w Bolesławcu sp. z o.o.** na podstawie umowy nr POIS.01.01.00-00-072/13-00 z dnia 27 października 2014 r. Wskaźniki realizacji zakresu rzeczowego projektu:

- budowa kanalizacji sanitarne - 0,54 km stopień realizacji wskaźnika został osiągnięty w 100%,
- budowa sieci wodociągowej - 2,61 km, stopień realizacji wskaźnika został osiągnięty w 100%,
- wypłaty dotacji (wykonanie płatności) - 100%,
- wysokość dofinansowania – 503 222,13 zł.

3.27. Rozdzielcza kanalizacja sanitarna i deszczowa dla miasta Sycowa realizowany przez **Sycowską Gospodarkę Komunalną sp. z o.o.** na podstawie umowy nr POIS.01.01.00-00-167/14-00 z dnia 18.12.2014 r. Wskaźniki realizacji zakresu rzeczowego projektu:

- budowa kanalizacji sanitarnej - 2,21 km, stopień realizacji wskaźnika został osiągnięty w 118%,
- wypłaty dotacji (wykonanie płatności) - 49,07%,
- wysokość dofinansowania – 1 605 746,58 zł.

3.28. Rekultywacja dolnośląskich składowisk odpadów komunalnych realizowane przez **Dolnośląską Inicjatywę Samorządową we Wrocławiu** na podstawie umowy nr POIS.02.01.00-00-007/13-00 z dnia 10 kwietnia 2014 r. Wskaźniki realizacji zakresu rzeczowego projektu:

- rekultywacja składowisk odpadów - 0%,
- wypłata dotacji (wykonanie płatności) – 38,88%,
- wysokość dofinansowania - 14 502 015,72 zł.

3.29. Poprawa gospodarki wodno-ściekowej w aglomeracji Lwówek Śląski - przygotowanie dokumentacji realizowany przez **Przedsiębiorstwo Wodociągów i Kanalizacji w Bolesławcu Sp. z o.o.** na podstawie umowy nr POIS.01.01.00-00-118/14-00 z dnia 11 września 2014 r. Wskaźniki realizacji zakresu rzeczowego projektu:

- wykonanie dokumentacji - 100% realizacji,
- wypłata dotacji (wykonanie płatności) - 0%,
- wysokość dofinansowania - 77 180,00 zł.

3.30 Modernizacja oczyszczalni ścieków w Goliszowie dla aglomeracji Chojnów - opracowanie dokumentacji projektowej - realizowany przez **Gminę Miejską Chojnów** na podstawie umowy nr POIS.01.01.00-00-121/14-00 z dnia 11 września 2014 r. Wskaźniki realizacji zakresu rzeczowego projektu:

- wykonanie dokumentacji 100% realizacji,
- wypłata dotacji (wykonanie płatności) - 0%,
- wysokość dofinansowania – 124 414,5 zł.

3.31. Opracowanie dokumentacji na realizację przedsięwzięcia pn: "Uporządkowanie gospodarki wodno-ściekowej na terenie powiatu dzierzoniowskiego - etap II"- realizowany przez **Zakład Wodociągów i Kanalizacji Sp. z o.o. w Dzierżoniowie** na podstawie umowy nr POIS.01.01.00-00-103/14-00 z dnia 11 września 2014 r. Wskaźniki realizacji zakresu rzeczowego projektu:

- wykonanie dokumentacji w trakcie realizacji,
- wypłata dotacji (wykonanie płatności) - 22,34%,
- wysokość dofinansowania - 120 190,00 zł.

3.32. Przygotowanie dokumentacji w celu uporządkowania gospodarki wodno-ściekowej w Kamiennej Górze - realizowany przez **Gminę Miejską Kamienna Góra** na podstawie umowy nr POIS.01.01.00-00-103/14-00 z dnia 11 września 2014 r. Wskaźniki realizacji zakresu rzeczowego projektu:

- wykonanie dokumentacji w trakcie realizacji,
- wypłata dotacji (wykonanie płatności) - 22,34%,

- wysokość dofinansowania - 120 190,00 zł.

3.33 Opracowanie dokumentacji projektowych dla budowy sieci kanalizacji sanitarnej w miejscowościach ujętych w Aglomeracji Wrocław - Psary, Szymanów, Krzyżanowice - realizowane przez **Gminę Wisznia Mała** na podstawie umowy nr POIS.01.01.00-00-119/14-00 z dnia 11 września 2014 r. Wskaźniki realizacji zakresu rzeczowego projektu:

- wykonanie dokumentacji w trakcie realizacji,
- wypłata dotacji (wykonanie płatności) - 33,10%,
- wysokość dofinansowania – 235 280 zł.

3.34. Przygotowanie dokumentacji projektowej międzygminnej oczyszczalni ścieków w Ścinawce Dolnej oraz kanalizacji sanitarnej dla Miasta i Gminy Nowa Ruda - realizowane przez **Zakład Wodociągów i Kanalizacji Sp. z o.o. w Nowej Rudzie** na podstawie umowy nr POIS.01.01.00-00-108/14-00 z dnia 11 września 2014 r. Wskaźniki realizacji zakresu rzeczowego projektu:

- wykonanie dokumentacji w trakcie realizacji,
- wypłata dotacji (wykonanie płatności) - 11,19%,
- wysokość dofinansowania – 158 782,12 zł.

3.35. Modernizacja oczyszczalni ścieków i pompowni ścieków w Złotorzy, etap I przygotowanie dokumentacji - realizowany przez **Rejonowe Przedsiębiorstwo Komunalne Sp. z o.o. w Złotorzy** na podstawie umowy nr POIS.01.01.00-00-122/14-00 z dnia 9 października 2014 r. Wskaźniki realizacji zakresu rzeczowego projektu:

- wykonanie dokumentacji w trakcie realizacji,
- wypłata dotacji (wykonanie płatności) - 11,19%,
- wysokość dofinansowania - 158 782,12 zł.

3.36. Uporządkowanie gospodarki wodno-ściekowej w aglomeracji Legnica etap II - opracowanie dokumentacji - realizowany przez **Legnickie Przedsiębiorstwo Wodociągów i Kanalizacji S.A.** na podstawie umowy nr POIS.01.01.00-00-099/14-00 z dnia 9 października 2014 r. Wskaźniki realizacji zakresu rzeczowego projektu:

- wykonanie dokumentacji 100% realizacji,
- wypłata dotacji (wykonanie płatności) - 100%,
- wysokość dofinansowania - 231 304,89 zł.

3.37. Opracowanie dokumentacji dla projektu pn: "Uporządkowanie gospodarki wodno-ściekowej w aglomeracji Mieroszów"- realizowany przez **Gminę Mieroszów** na podstawie umowy nr POIS.01.01.00-00-120/14-00 z dnia 9 października 2014 r. Wskaźniki realizacji zakresu rzeczowego projektu:

- wykonanie dokumentacji w trakcie realizacji,
- wypłata dotacji (wykonanie płatności) - 0%,
- wysokość dofinansowania- 334 560,00 zł.

3.38. Uporządkowanie gospodarki wodno-ściekowej Kłodzka etap I - przygotowanie dokumentacji projektowej - realizowany przez **Wodociągi Kłodzkie Sp. z o.o.** na podstawie umowy nr POIS.01.01.00-00-306/14-00 z dnia 13.02.2015 r. Wskaźniki realizacji zakresu rzeczowego projektu:

- wykonanie dokumentacji w trakcie realizacji,
- wypłata dotacji (wykonanie płatności) - 37,84%,
- wysokość dofinansowania - 350 372,76 zł.

3.39. Przygotowanie dokumentacji projektowej na budowę kanalizacji dla wsi Pastuchów i Piotrowice Świdnickie w aglomeracji Żarów realizowany przez **Gminę Jaworzyna Śląska** na podstawie umowy nr POIS.01.01.00-00-305/14-00 z dnia 16.02.2015 r. Wskaźniki realizacji zakresu rzeczowego projektu:

- wykonanie dokumentacji w trakcie realizacji,
- wypłata dotacji (wykonanie płatności) - 32,76%,
- wysokość dofinansowania - 77 835,12 zł.

3.40 Modernizacja gospodarki wodno-ściekowej na terenie aglomeracji jaworskiej - realizowany przez **Gminę Jawor** na podstawie umowy nr POIS.01.01.00-00-115/14-00 z dnia 11.09.2014 r. Wskaźniki realizacji zakresu rzeczowego projektu:

- wykonanie dokumentacji w trakcie realizacji,
- wypłata dotacji (wykonanie płatności) - 0%,
- wysokość dofinansowania – 806 225,00 zł.

3.41. Docelowe rozwiązanie gospodarki ściekowej dla miasta Wrocławia - Etap przygotowawczy - realizowany przez **Miejskie Przedsiębiorstwo Wodociągów i Kanalizacji Spółka Akcyjna we Wrocławiu** na podstawie umowy nr POIS.01.01.00-00-112/14-00 z dnia 9 października 2014 r. Wskaźniki realizacji zakresu rzeczowego projektu:

- wykonanie dokumentacji w trakcie realizacji,
- wypłata dotacji (wykonanie płatności) – 2,13%,
- wysokość dofinansowania – 543 442,96 zł.

3.42. Opracowanie dokumentacji na realizację przedsięwzięcia pn.: Rozwiązanie gospodarki wodno-ściekowej w Gminie Nowogrodzic - etap II, m. Godzieszów, Czerna, Nowa Wieś, Zebrzydowa - realizowany przez **"Hydro-Tech" Sp. z o.o. z Nowogrodźca** na podstawie umowy nr POIS.01.01.00-00-308/14-00 z dnia 17.02.2015 r. Wskaźniki realizacji zakresu rzeczowego projektu:

- wykonanie dokumentacji w trakcie realizacji,
- wypłata dotacji (wykonanie płatności) - 0%,
- wysokość dofinansowania - 404 982,5 zł.

3.43. Porządkowanie gospodarki wodno-ściekowej na terenie Wałbrzyskiego Związku Wodociągów i Kanalizacji realizowany przez **Wałbrzyski Związek Wodociągów i Kanalizacji** na podstawie umowy nr POIS.01.01.00-00-166/14-00 z dnia 23.02.2015 r. Wskaźniki realizacji zakresu rzeczowego projektu:

- budowa kanalizacji sanitarnej - 2,61 km stopień realizacji wskaźnika został osiągnięty w 85,61%,
- budowa kanalizacji wodociągowej - 0,53 km stopień realizacji wskaźnika został osiągnięty w 40%,
- wypłata dotacji (wykonanie płatności) - 15,03%,
- wysokość dofinansowania - 1 115 953,16 zł.

3.44. Przebudowa oczyszczalni ścieków w Mirkowie - etap I I - realizowany przez **Gminę Długoleka** na podstawie umowy nr POIS.01.01.00-00-168/14-00 z dnia 30.04.2015 r. Wskaźniki realizacji zakresu rzeczowego projektu:

- liczna przebudowanych oczyszczalni ścieków - 1 szt. stopień realizacji wskaźnika został osiągnięty w 100%,
- wypłata dotacji (wykonanie płatności) - 51,05%,
- wysokość dofinansowania - 3 032 655,33 zł.

3.45. Uregulowanie gospodarki ściekowej na terenie aglomeracji Stanowice - realizowany przez **Gminę Oława** na podstawie umowy nr POIS.01.01.00-00-169/14-00 z dnia 08.05.2015 r. Wskaźniki realizacji zakresu rzeczowego projektu:

- budowa kanalizacji sanitarne - 61,5 km stopień realizacji wskaźnika został osiągnięty w 91,55%,
- budowa oczyszczalni ścieków – 1 szt., stopień realizacji wskaźnika został osiągnięty w 100%,
- wypłata dotacji (wykonanie płatności) - 87,11%,

- wysokość dofinansowania- 16 488 968,44 zł.

3.46 Budowa kanalizacji sanitarnej w miejscowości Goszcz i Grabowno Wielkie - realizowany przez **Gminę Twardogóra** na podstawie umowy nr POIS.01.01.00-00-012/15-00 z dnia 15.06.2015 r. Wskaźniki realizacji zakresu rzeczowego projektu:

- budowa kanalizacji sanitarne- 0.41 km stopień realizacji wskaźnika został osiągnięty w 2%,
- wypłata dotacji (wykonanie płatności) - 87,11%,
- wysokość dofinansowania - 16 488 968,44 zł.

3.47 Projekt pn. „Budowa kanalizacji sanitarnej w m. Kielczów, gm. Długoleka” realizowany przez **Gminę Długoleka** na podstawie umowy POIS.01.01.00-00-013/15-00 z dnia 03.07.2015 r. Wskaźniki realizacji zakresu rzeczowego projektu:

- budowa kanalizacji sanitarne- 0.85 km stopień realizacji wskaźnika został osiągnięty w 98,25%,
- wypłata dotacji (wykonanie płatności) - 0%,
- wysokość dofinansowania - 307 160,53 zł.

3.48. Rozbudowa Zakładu Gospodarki Odpadami- Ekologiczne Centrum Odzysku w Bielawie - realizowany przez **Zakład Usług Komunalnych Tadeusz Drozdowski** na podstawie umowy POIS.02.01.00-00-008/14-00 z dnia 27 marca 2015 r. Wskaźniki realizacji zakresu rzeczowego projektu:

- liczba zmodernizowanych kompostowni - 0 , wskaźnik realizacji został osiągnięty w 0%,
- liczba zmodernizowanych zakładów zagospodarowania odpadów - 0, wskaźnik realizacji został osiągnięty w 0%,
- wypłata dotacji (wykonanie płatności) - 0%,
- wysokość dofinansowania - 3 670 467,05 zł,

3.49. Rekultywacja składowisk odpadów komunalnych na cele przyrodnicze w Środkowosudeckim Regionie Gospodarki Odpadami - realizowany przez **Przedsiębiorstwo Gospodarki Komunalnej „SANIKOM” Spółka z o.o. w Lubawce** na podstawie umowy nr POIS.02.01.00-00-014/14-00 z dnia 22 czerwca 2015 r. Wskaźniki realizacji zakresu rzeczowego projektu:

- liczba zrehabilitowanych składowisk – 2 szt. wskaźnik został osiągnięty w 100%,
- wypłata dotacji (wykonanie płatności) - 0%,
- wysokość dofinansowania - 3 764 903,89 zł.

4. W roku 2015 zawarto następujące aneksy do umów o dofinansowanie zmieniających kwotę dofinansowania projektów.

Tabela 10. Aneksy do umów o dofinansowanie zmieniające kwotę dofinansowania projektów zawarte w ramach POiŚ w 2015 r.

Lp	Tytuł projektu	Nr projektu	Kwota dofinansowania UE przed zawarciem aneksu	Kwota dofinansowania UE po zawarciu aneksu
1	Poprawa gospodarki wodno – ściekowej we Wrocławiu – Etap VI	POIS.01.01.00-00-047/13	26 720 422,97	22 699 340,34
2	Modernizacja oczyszczalni ścieków oraz budowa sieci wodociągowej i kanalizacyjnej w mieście Oława	POIS.01.01.00-00-184/09	32 237 671,30	30 307 020,61
3	Poprawa gospodarki wodno – ściekowej w aglomeracji Lwówek Śląski	POIS.01.01.00-00-118/14	81 430,00	77 180,00
4	Modernizacja gospodarki wodno-ściekowej na terenie aglomeracji jaworskiej	POIS.01.01.00-00-115/14	839 375,00	806 225,00
5	Uporządkowanie gospodarki wodno -ściekowej na terenie Aglomeracji wałbrzyskiej-Świebodzice	POIS.01.01.00-00-017/13	2 487 847,81	2 483 008,53

C.D. Tabela 10.

6	Porządkowanie gospodarki wodno - ściekowej na terenie Wałbrzyskiego Związku Wodociągów i Kanalizacji	POIS.01.01.00-00-166/14	2 237 810,50	1 115 953,16
7	Budowa kanalizacji w Gminie Strzelin wraz z modernizacją oczyszczalni ścieków w Chociwelu	POIS.01.01.00-00-187/09	38 656 421,76	37 694 168,62
8	Rozwiązanie gospodarki wodno-ściekowej w gminie Nowogrodzic- etap Ia	POIS.01.01.00-00-186/09	48 372 130,18	45 279 822,63
9	Zapewnienie prawidłowej gospodarki ściekowej w gminie Strzegom	POIS.01.01.00-00-101/08	23 763 589,88	22 537 691,69
10	Przygotowanie dokumentacji projektowej Międzygminnej oczyszczalni ścieków w Ścinawce Dolnej oraz kanalizacji sanitarnej dla Miasta i Gminy Nowa Ruda	POIS.01.01.00-00-108/14	185 215,00	158 782,12
11	Opracowanie dokumentacji na realizację przedsięwzięcia pn.: „Rozwiązanie gospodarki wodno-ściekowej w Gminie Nowogrodzic – Etap II, m. Godzieszów, Czerna, Nowa Wieś, Zebrzydowa	POIS.01.01.00-00-308/14	681 700,00	404 982,50
12	Przygotowanie dokumentacji projektowej na budowę kanalizacji dla wsi Pastuchów i Piotrowice Świdnickie w aglomeracji Żarów	POIS.01.01.00-00-305/14	207 317,07	77 835,12
13	Budowa kanalizacji sanitarnej w ul. Dąbrowskiego oraz modernizacja oczyszczalni ścieków w Oleśnicy	POIS.01.01.00-00-073/13	1 811 296,71	1 804 924,57
14	Poprawa gospodarki wodno-ściekowej na terenie aglomeracji Bolesławiec	POIS.01.01.00-00-118/14	619 936,99	503 222,13
15	Modernizacja gospodarki wodno-ściekowej na terenie aglomeracji jaworskiej	POIS.01.01.00-00-115/14	1 265 650,00	839 375,00
16	Uregulowanie gospodarki ściekowej na terenie aglomeracji Stanowice	POIS.01.01.00-00-169/14	19 206 797,37	16 488 968,44
17	Opracowanie dokumentacji na realizację przedsięwzięcia pn. " Uporządkowanie gospodarki wodno- ściekowej na terenie gmin powiatu dzierzoniowskiego"	POIS.01.01.00-00-116/14	564 119,50	538 041,50
18	Poprawa gospodarki wodno - ściekowej w aglomeracji Lwówek Śląski- przygotowanie dokumentacji"	POIS.01.01.00-00-072/13	191 250,00	81 430,00
19	Rozbudowa oczyszczalni ścieków w Jurczycach – Etap	POIS.01.01.00-00-071/13	5 890 198,23	5 051 958,05

20	Rozwój i modernizacja infrastruktury ściekowej w Aglomeracji Bystrzyca Kłodzka	POIS.01.01.00-00-070/13	7 610 846,56	3 895 237,41
21	Uporządkowanie gospodarki wodno- ściekowej na terenie gmin powiatu dzierzoniowskiego- etap I	POIS.01.01.00-00-238/10	46 108 301,75	45 956 605,39
22	Budowa kanalizacji sanitarnej w ul. Dąbrowskiego oraz modernizacja oczyszczalni ścieków w Oleśnicy	POIS.01.01.00-00-073/13	2 645 474,18	4 747 020,07
23	Docelowe rozwiązanie dla Miasta Wrocławia- etap przygotowawczy	POIS.01.01.00-00-112/14	2 507 931,80	545 914,22
24	Modernizacja oczyszczalni ścieków w Goliszowie dla aglomeracji Chojnów- opracowanie dokumentacji projektowej	POIS.01.01.00-00-121/14	125 460,00	124 414,50
25	Przygotowanie dokumentacji projektowej międzygminnej oczyszczalni ścieków w Ścinawce Dolnej oraz kanalizacji sanitarnej dla Miasta i Gminy Nowa Ruda	POIS.01.01.00-00-108/14	275 417,00	185 215,00
26	Modernizacja oczyszczalni ścieków oraz budowa sieci wodociągowej i kanalizacyjnej w mieście Oława II	POIS.01.01.00-00-339/12	4 141 772,30	1 772 281,30
27	Uporządkowanie gospodarki wodno-ściekowej na obszarze aglomeracji Stronie Śląskie	POIS.01.01.00-00-339/12	2 145 885,80	1 740 803,05
28	Opracowanie dokumentacji na realizację przedsięwzięcia pn.: "Uporządkowanie gospodarki wodno- ściekowej na terenie gmin powiatu dzierzoniowskiego - etap II"	POIS.01.01.00-00-116/14	652 519,50	652 519,50

5. Kontrole procedur zawierania umów oraz zmian w zawartych umowach

W okresie sprawozdawczym nie wykryto problemów o charakterze systemowym związanym z stosowaniem Prawa zamówień publicznych. Zgodnie z Wytycznymi Ministra Infrastruktury w zakresie sposobu postępowania w razie wykrycia nieprawidłowości w wykorzystaniu funduszy strukturalnych i Funduszu Spójności w okresie programowania 2007-2013 IW - WFOŚiGW we Wrocławiu przekazywał do IP - Ministerstwa Środowiska kwartalnie informacje o nieprawidłowościach niepodlegających raportowaniu do KE. Nie skierowano nowych nieprawidłowości podlegających raportowaniu do Komisji Europejskiej oraz zestawienia nieprawidłowości.

W okresie sprawozdawczym IW przeprowadziła 206 kontroli procedur zawarcia umów w trybie ex-post oraz 24 kontrole zmian w umowach.

6. Kontrole na miejscu

W okresie sprawozdawczym zgodnie z obowiązującymi „Wytycznymi w zakresie kontroli realizacji POIiŚ 2007- 2013”, przeprowadzono 14 kontroli projektów w trakcie realizacji na miejscu wdrażanych przez IW. Wśród kontrolowanych projektów przeprowadzono 4 kontrole planowe oraz 10 kontroli doraźnych. Łącznie dla 14. skontrolowanych projektów wydano 19 zaleceń pokontrolnych, z czego jedno zalecenie jest w trakcie realizacji.

7. Certyfikacja wydatków

IW wykazała w poświadczeniach i deklaracjach wydatków kwotę 165 627 612 zł wydatków kwalifikowanych, co oznacza wykonanie planu certyfikacji wydatków na poziomie 76 % w stosunku do zaplanowanej 218 150 180 zł.

8. Wyплаты środków europejskich Beneficjentom w roku 2015.

Na dzień 31.12.2015 r. WFOŚiGW we Wrocławiu wdrażał w ramach POIiŚ 49 projektów o łącznej wartości dofinansowania wynoszącej 445 620 000,00 zł.

W okresie 01.01 - 31.12.2015 r. wypłacono beneficjentom realizującym projekty w ramach działania 1.1. i 2.1. środki w wysokości 116 844 000,39 zł, co stanowiło 76,40 % planu rocznego.

9. Kontrole zewnętrzne

W dniach 25-26.05.2015 Instytucja Pośrednicząca przeprowadziła w WFOŚiGW we Wrocławiu kontrolę trwałości. Zakres kontroli obejmował kontrolę trwałości projektu (RPD PT 2007-2008, RPD PT 2009, RPD PT 2010, RPD PT 2010-2011, RPD 2012), wydatki w kategorii:

- sprzęt komputerowy,
- wyposażenie (w tym zakup mebli).

W okresie sprawozdawczym Ministerstwo Środowiska nie wydało zaleceń pokontrolnych. W trakcie kontroli nie stwierdzono nieprawidłowości i w jej wyniku potwierdzono zachowanie trwałości projektu.

10. Instrukcja Szczegółowa WFOŚiGW we Wrocławiu - Instytucji Wdrażającej POIiŚ

W roku 2015 Zarząd WFOŚiGW we Wrocławiu zaakceptował Instrukcję Szczegółową Wojewódzkiego Funduszu Ochrony Środowiska i Gospodarki Wodnej we Wrocławiu wersja nr 14.0 wraz z Instrukcją Wykonawczą wersja nr 14.0. Wprowadzone zmiany wynikały z zaleceń Instytucji Pośredniczącej i Instytucji Zarządzającej.

Po przeprowadzeniu aktualizacji Instrukcji Szczegółowej zgodnie z raportem Instytucji Pośredniczącej dotyczącym weryfikacji Instrukcji Wykonawczych IW dokonano kolejnej aktualizacji instrukcji. Zarząd WFOŚiGW we Wrocławiu zaakceptował Instrukcję Szczegółową wersja 15.0 wraz z Instrukcją Wykonawczą wersja 15.0.

11. Roczny Plan Działań

W okresie sprawozdawczym Wydział Finansowo - Księgowy we współpracy z Wydziałem Funduszy Europejskich oraz pracownikiem zajmującym się informacją i promocją POIiŚ opracował i przekazał do IP aktualizację wkładu do Roczno-go Planu Działań związanych z realizacją Programu Operacyjnego Infrastruktura i Środowisko na lata 2014-2015.

W ramach RPD na lata 2014-2015 kwota wydatków kwalifikowanych wyniosła 2.828.574,30 zł, z czego sfinansowano m.in.:

- wynagrodzenia pracowników zaangażowanych we wdrażanie POIiŚ (2.542.192,52 zł),
- kontrole / audyt (2.448,67 zł),
- podnoszenie kwalifikacji pracowników zajmujących się obsługą POIiŚ (5.399,30 zł),
- działania informacyjne i promocyjne (262.511,83 zł),
- na inne wydatki, tj. delegacje służbowe, udział w konferencjach i spotkaniach związanych z POIiŚ, przesyłki kurierskie (16.021,98 zł).

Roczny Plan Działań na lata 2014-2015 został wykonany w 100%.

IV. DZIAŁALNOŚĆ FINANSOWA FUNDUSZU

1. Obsługa finansowa

Fundusz w 2015 r. po wejściu w życie ustawy z dnia 26 września 2014 r. o zmianie ustawy o finansach publicznych oraz niektórych innych ustaw (Dz. U. 2014 poz 1626) przeniósł rachunek podstawowy, służący do bieżącej obsługi działalności statutowej, rachunek Zakładowego Funduszu Świadczeń Socjalnych, a także rachunek płacowy oraz specjalnie wydzielone rachunki do obsługi środków pochodzących z Pomocy Technicznej POIiŚ i zaciągniętych pożyczek w NFOŚiGW do Banku Gospodarstwa Krajowego. Jednocześnie zamknął inne posiadane wcześniej rachunki w Banku Ochrony Środowiska SA oraz w Banku PEKAO S.A. Bank BGK obsługiwał wszystkie Oddziały Funduszu przy pomocy rachunków bankowych przypisanych odpowiednio dla każdego z nich. Obsługę finansową zadań związanych z Programem Operacyjnym Infrastruktura i Środowisko w 2015 r. Fundusz kontynuował za pośrednictwem Banku Gospodarstwa Krajowego.

Zgodnie z zapisami wyżej wymienionej Ustawy wolne środki pieniężne, Fundusz lokował automatycznie poprzez konsolidację na koncie Ministra Finansów.

Mając na celu zachowanie płynności finansowej 12 października 2015 r. Fundusz uruchomił linię kredytową w rachunku bieżącym w BGK w wysokości 40 mln zł, z której do końca roku uruchomił 3 transze po 10 mln zł każda, w sumie 30 mln zł.

W ramach programu SYSTEM na sfinansowanie przedsięwzięć z programu REGION w zakresie odnawialnych źródeł energii, budowy systemów i instalacji gospodarki odpadami, a także programu PRZYŁĄCZA budowy systemów kanalizacyjnych i wodociągowych, oczyszczalni ścieków na terenie Dolnego Śląska, Fundusz zaciągnął także pożyczkę w NFOŚiGW. Z tego tytułu wypłacono w 2015 roku zaliczkowo kwotę 103.448.447,58 zł oraz refundacyjnie 29.525.675,00 zł.

Środki pieniężne pochodzące z wpływów z tytułu opłat i kar za gospodarcze korzystanie ze środowiska, jak również z tytułu nadwyżek Gminnych i Powiatowych Funduszy Ochrony Środowiska i Gospodarki Wodnej gromadzone były na rachunku głównym w Banku Gospodarstwa Krajowego.

Środki pieniężne dotacyjne uruchomione w ramach refundacji z NFOŚiGW w ramach programu KAWKA, AZBEST, PRZYŁĄCZA w 2015 roku wpłynęły na konto Funduszu w wysokości: 7.707.644,45 zł. Podpisana umowa w ramach programu PROSUMENT uwzględniała wypłatę zaliczkową, jej uruchomienie Fundusz przesunął na 2016 rok.

Wypłaty środków pieniężnych realizowane były na podstawie harmonogramów zawartych w umowach. Fundusz każdorazowo, przed podpisaniem umowy, przeprowadzał ze swoimi klientami negocjacje w celu optymalnego dostosowania potrzeb i oczekiwań klientów do posiadanego i prognozowanego stanu środków pieniężnych.

W 2015 roku Fundusz na udzielone pożyczki i dotacje wydatkował łączną kwotę w wysokości: 348.448.620 zł. Były to pożyczki długoterminowe, dotacje inwestycyjne i bieżące, środki przekazywane jednostkom budżetowym za pośrednictwem rezerwy celowej budżetu państwa, dopłaty do oprocentowania udzielonych kredytów bankowych, zwroty utraconych dochodów gminnych, umorzenia pożyczek i inne o charakterze dotacyjnym. Pracownicy Funduszu na bieżąco monitorowali terminowość i zgodność z umowami spłat rat kapitałowych i odsetek. W 2015 roku podjęto uchwały o umorzeniu kwoty 1,8 mln zł z tytułu zaciągniętych pożyczek.

W ciągu roku sporządzano do umów pożyczek aneksy, które dotyczyły między innymi: zmiany formy zabezpieczenia pożyczek, planowanych terminów zakończenia i rozliczenia inwestycji, planowanych terminów spłat rat pożyczek oraz zmian numerów kont bankowych Funduszu.

2. Zaangażowanie kapitałowe

Celem działalności Funduszu jest poprawa stanu środowiska i zrównoważone gospodarowanie jego zasobami przez stabilne, skuteczne i efektywne wspieranie przedsięwzięć i inicjatyw służących środowisku. Realizowany jest on poprzez udzielanie pożyczek, dotacji oraz dopłat do kredytów preferencyjnych na inwestycje proekologiczne.

W 2015 roku Fundusz nie angażował się kapitałowo w nowe Spółki. Wynikało to z dostosowywania działań inwestycyjnych do założeń „Wspólnej Strategii Działania Narodowego i wojewódzkich funduszy ochrony środowiska i gospodarki wodnej na lata 2013-2016”. Określa ona zakres działań kapitałowych, któ-

re będą skoncentrowane w NFOŚiGW, natomiast rolę wojewódzkich funduszy ogranicza do rekomendacji wejść kapitałowych do spółek z obszaru swego działania.

W 2015 roku Fundusz był udziałowcem lub akcjonariuszem następujących, funkcjonujących Spółek:

- Kudowski Zakład Wodociągów i Kanalizacji Sp. z o.o. w Kudowie Zdroju,
- Przedsiębiorstwo Wodociągów i Kanalizacji w Głogowie Sp. z o.o.,
- Legnicka Specjalna Strefa Ekonomiczna S.A.,
- Agencja Rozwoju Regionalnego „AGROREG” S.A. w Nowej Rudzie,
- IDEON S.A.,
- Bank Ochrony Środowiska S.A.

Odnotowano z tego tytułu zysk, w postaci dywidendy, w wysokości 171.080,00 zł.

3. Zarządzanie płynnością finansową

Realizowana na bieżąco obsługa umów wymagała od Funduszu zwrócenia szczególnej uwagi na utrzymanie na bezpiecznym poziomie środków zapewniających płynność finansową.

W 2015 r. przeprowadzono ponad 400 operacji finansowych. Większość z nich to depozyty bankowe overnight na rachunku Ministerstwa Finansów.

Zarządzając aktywnie płynnością finansową, Fundusz utrzymywał na rachunku podstawowym środki pieniężne na optymalnym poziomie gwarantującym realizowanie bieżących zobowiązań statutowych oraz pokrycie kosztów funkcjonowania.

V. DZIAŁANIA INFORMACYJNO - PROMOCYJNE WFOŚiGW WE WROCŁAWIU

WFOŚiGW we Wrocławiu prowadzi działania informacyjno-promocyjne dotyczące efektów działalności Funduszu, w tym realizacji Programu Infrastruktura i Środowisko w naszym regionie. To m.in.: komunikaty i materiały dla prasy, spotkania z udziałem mediów, udział i przekazywanie informacji dla beneficjentów podczas regionalnych i ogólnopolskich spotkań branżowych, prowadzenie serwisów internetowych oraz opracowanie materiałów promocyjnych. WFOŚiGW we Wrocławiu bierze udział w działaniach informacyjno-promocyjnych związanych z funkcjonowaniem krajowego systemu finansowania ochrony środowiska w ramach „Wspólnej Strategii działania NFOŚiGW i WFOŚiGW na lata 2013-2016 z perspektywą do 2020 roku”. Fundusz uczestniczy w pracach Zespołu ds. informacji i promocji NFOŚiGW i WFOŚiGW. W pracach Zespołu uczestniczą przedstawiciele NFOŚiGW i WFOŚiGW z: Warszawy, Krakowa, Torunia, Gdańska, Olsztyna, Opola, Poznania, Szczecina, Katowic, Kielc, Rzeszowa, Łodzi, Białegostoku i Zielonej Góry.

1) Działania związane z promocją i informacją o efektach funkcjonowania WFOŚiGW we Wrocławiu oraz o realizacji Programu Infrastruktura i Środowisko na Dolnym Śląsku:

- Przygotowanie i emisja audycji 3 odcinków audycji na antenie TVP Wrocław dotyczących efektów realizacji dolnośląskich projektów POIiŚ. Terminy emisji audycji oraz ich powtórki: 29 listopada oraz 05, 08, 12, 13, 19 grudnia 2015 r.
- Opublikowanie 3 wkładek informacyjnych pt. *"Zielone Strony"* do Gazety Wrocławskiej dotyczących efektów realizacji dolnośląskich projektów POIiŚ. Terminy publikacji: 30 listopada oraz 16 i 29 grudnia 2015 r.
- Opracowanie broszury pt. *„Dolny Śląsk zmienia się na naszych oczach. Efekty realizacji Programu Infrastruktura i Środowisko na Dolnym Śląsku”*.
- Publikowanie komunikatów dla prasy. Materiały prasowe WFOŚiGW we Wrocławiu zostały wykorzystane w relacjach medialnych przez m.in.: *TVP Wrocław, TVP Wrocław Fakty, Gazeta Wyborcza Wrocław, Puls Biznesu, TV Dami Wałbrzych, Polska The Times Gazeta Wrocławska, Polskie Radio Wrocław, Radio Rodzina, Portal Samorządowy, Onet, Money.pl, Komunalny.pl, Wiadomości Wałbrzyskie, Kapitał Dolnośląski, Wałbrzyszek.com, Portal Tu Wrocław.*

Wybrane przykłady komunikatów prasowych:

- „Pierwszy taki projekt w Polsce: strażnik czystego powietrza i bezpieczeństwa na drogach”, beneficjent: Wojewódzki Inspektorat Transportu Drogowego, 10.02.2015 r.

- „Gmina Jaworzyna Śląska i spółki komunalne z Kłodzka oraz Nowogrodzka pozyskały w unijnym konkursie dotacje o łącznej wartości 1,2 mln zł”, 17.02.2015 r.
- „Stop dla azbestu”, realizacja „Programu priorytetowego NFOŚiGW cz.2) usuwanie wyrobów zawierających azbest”, 20.02.2015 r.
- „Kanalizacja dla ponad 4 tysięcy mieszkańców gminy Oława” - beneficjent: gmina Oława, 11.03.2015 r.
- „Produkcujcie i sprzedawajcie zieloną energię”, realizacja programu Prosumment, 18.05.2015 r.
- „W Twardogórze wybudują ponad 16 km kanalizacji i zlikwidują nieszczelne szamba”, beneficjent: gmina Twardogóra, 18.06.2015 r.
- „Tysiące węglowych pieców we Wrocławiu do wymiany”, realizacja programu „Poprawa jakości powietrza. Część 2) KAWKA - Likwidacja niskiej emisji wspierająca wzrost efektywności energetycznej i rozwój rozproszonych odnawialnych źródeł energii”, 07.08.2015 r.
- „W gminie Złotoryja zostaną zainstalowane lampy zasilane przez turbiny wiatrowe”, beneficjent: gmina Złotoryja, 19.08.2015 r.
- „Inwestycje w Obornikach Śląskich zakończą podtapianie miasta przez ścieki”, beneficjent: gmina Oborniki Śląskie, 10.09.2015 r.
- „Były śmietniska, teraz są zielone wzgórza...”, beneficjent: Dolnośląska Inicjatywa Samorządowa, 29.09.2015 r.
- „Podłączenia do kanalizacji zastąpiły szamba”, beneficjent: Spółka Średzka Woda, 08.10.2015 r.
- „Ocieplono ok. 4 tys. m2 ścian i dachu Wojewódzkiego Centrum Szpitalnego Kotliny Jeleniogórskiej”, beneficjent: Wojewódzkie Centrum Szpitalne Kotliny Jeleniogórskiej w Jeleniej Górze, 07.10.2015 r.
- „Lew będzie królem jaskini niedźwiedziej w Kletnie”, beneficjent: Stroński Park Aktywności „Jaskinia Niedźwiedzia” sp. z o.o., 15.10.2015 r.
- „Karkonosze: naprawa oczyszczalni ścieków położonej 1,2 tys. metrów n.p.m.”, beneficjent: Sudeckie Hotele i Schroniska PTTK sp. z o.o., 10.11.2015 r.
- „Dzięki nowym inwestycjom w legnickich kranach będzie czystsza woda”; beneficjent: Legnickie Przedsiębiorstwo Wodociągów i Kanalizacji S.A., 18.11. 2015 r.

• Organizowanie i współorganizowanie akcji, konferencji prasowych i spotkań z udziałem mediów, m.in.:

- Konferencja prasowa i spotkania z udziałem przedstawicieli JST pt. „Miliony na walkę ze smogiem i zieloną energię”, Realizacja programów KAWKA I i II oraz PROSUMENT, termin: 15.07.2015 r.; miejsce: WFOŚiGW we Wrocławiu.
- Briefing prasowy w ramach otwarcia nowych inwestycji POIiŚ; współpracowano z Legnickim Przedsiębiorstwem Wodociągów i Kanalizacji S.A., termin: 17.11.2015 r.; miejsce: Legnica.
- Akcja reintrodukcji pstrąga potokowego w rzekach: Nysa Kłodzka, Biała Łądecka, Ścinawka, Bystrzyca, Szybka i Dzika Orlica; beneficjent: Polski Związek Wędkarski, Okręg w Wałbrzychu, termin: 10.04.2015 r.; miejsce: Ścinawka Średnia.
- Akcja ratowania ginącej populacji zająca na Dolnym Śląsku, beneficjent: Górnicze Koło Łowieckie "Szarak", termin: 17.07.2015 r.; miejsce: Stare Bogaczowice.
- Podpisanie umowy na dotację dla spółki Sanikom na rekultywację nieczynnych składowisk odpadów w: Lubawce i Czarnym Borze, termin 22.06.2015 r. miejsce: WFOŚiGW we Wrocławiu.
- Podpisanie umowy na dotację dla zadania realizowanego przez gminę wiejską Oława, termin: 8.05.2015 r.; miejsce: Urząd Gminy Oława.
- Przekazanie potwierdzenia dotacji dla gminy Twardogóra, termin: 18.05.2015 r.; miejsce: WFOŚiGW we Wrocławiu.

• Organizacja i współorganizacja spotkań informacyjnych, m.in.:

- Podpisanie umowy na dotację dla zadania „Przygotowanie dokumentacji projektowej na budowę kanalizacji dla wsi Pastuchów i Piotrowice Świdnickie w aglomeracji Żarów”, miejsce: WFOŚiGW we Wrocławiu, termin: 16.02.2015 r.
- Podpisanie umowy na dotację dla zadania Wałbrzyskiego Związku Wodociągów i Kanalizacji, miejsce: WFOŚiGW we Wrocławiu, termin: 24.02.2015 r.
- Przekazanie potwierdzenia dotacji dla spółki Sanikom na rekultywację nieczynnych składowisk odpadów w: Lubawce i Czarnym Borze, miejsce: WFOŚiGW we Wrocławiu, termin: 29.04.2015 r.
- Podpisanie umowy na dotację dla zadania realizowanego przez gminę Twardogóra, miejsce: Urząd Gminy Twardogóra, termin: 17.06.2015 r.
- Wizyta samorządowców z Mołdawii w WFOŚiGW we Wrocławiu; przedstawienie działań realizowanych przy wsparciu finansowym Funduszu, miejsce: WFOŚiGW we Wrocławiu, termin: 20.08.2015 r.
- Dni Otwarte Funduszy Europejskich: Współpraca z Ministerstwem Środowiska w ramach Dni Otwartych Funduszy Europejskich - przekazanie informacji o zadaniach realizowanych przez beneficjentów; zaproszenia dla beneficjentów; opracowanie informacji na stronie internetowej o Dniach Otwartych (07-09.05.2015 r.)

• **Udział w spotkaniach informacyjnych, konferencjach:**

Przedstawiciele Zarządu WFOŚiGW informowali o działalności Funduszu m.in. podczas:

- „II Forum Inwestycyjne Powiatu Wrocławskiego”, organizator: Powiat Wrocławski, termin: 21.09.2015 r.
- „Forum Sudeckie: Zielone miejsca pracy – szansa rozwoju obszaru sudeckiego”, współorganizatorzy: Centrum Nauki i Sztuki „Stara Kopalnia”, Dolnośląska Fundacja Rozwoju Regionalnego oraz Miasto Wałbrzych, termin: 12.06.2015 r.
- „Międzynarodowe Forum Gospodarki Odpadami – Europa na drodze energetycznego wykorzystania odpadów i ich selektywnej zbiórki”, organizator: Dolnośląska Izba Gospodarcza i Wyższa Szkoła Handlowa we Wrocławiu, termin: 03.04.2015 r.
- „IX Forum Energetyczne w Karpaczu”, organizator: Fundacja Instytut Studiów Wschodnich, partner - Samorząd Województwa Dolnośląskiego, termin: 22-24.01.2015 r.
- III konferencja z cyklu „Eko Wyzwania: „Czym oddychamy? Miasta niskoemisyjne. Jakość powietrza na Dolnym Śląsku”, organizator: redakcja portalu Ekopraktyczni.pl, Uniwersytet Przyrodniczy we Wrocławiu, termin: 06.10.2015 r.
- Konferencja nt. wykorzystania środków unijnych dla ratownictwa ekologicznego i chemicznego na Dolnym Śląsku, organizator: Komenda Wojewódzka Państwowej Straży Pożarnej we Wrocławiu, termin: 22.10.2015 r.

2) Działania informacyjno-promocyjne w ramach „Wspólnej Strategii działania NFOŚiGW i WFOŚiGW na lata 2013-2016 z perspektywą do 2020 roku”:

Zespół ds. informacji i promocji NFOŚiGW i WFOŚiGW, którego uczestnikiem jest WFOŚiGW we Wrocławiu przygotowywał informacje do wspólnego newslettera Funduszy, na stronę internetową oraz prowadził wspólne stoiska informacyjne podczas:

- II Międzynarodowego Forum Ekologicznego w Kołobrzegu (16-18.09.2015 r.). WFOŚiGW we Wrocławiu był także w ramach Forum uczestnikiem debaty pt. „Ekologiczne Miasta Przyszłości: ochrona powietrza” (16.09.2015 r.).
- XVIII Międzynarodowych Targów Energetyki i Elektrotechniki ENEX oraz XIII Targów Odnawialnych Źródeł Energii ENEX w Kielcach (5-6.03.2015 r.).

- Fundusze współpracowały przy organizacji konferencji pt. „Polityka ochrony środowiska w Polsce. Modele finansowania zrównoważonego rozwoju” podczas Międzynarodowych Targów POL-ECO-SYSTEM w Poznaniu (28.10.2015 r.). Na stoiskach: Ministerstwa Środowiska i NFOŚiGW pracownicy Funduszy udzielali informacji o działalności tych instytucji oraz kolportowali materiały informacyjno-promocyjne (27-29.10.2015 r.).

Prezes Zarządu:

A. Skorupa

Załącznik nr 1

Wydatki statutowe WFOŚiGW we Wrocławiu w 2015 r.

(w zł)

Lp.	Wyszczególnienie	Ilość zadań		Wyplacone środki						% w całości dofinansowania
		W obsłudze na podstawie umów	Dofinansowanych	Ogółem	dotacje		dopłaty do kredytów (dotacje inwestycyjne)	pożyczki	pożyczki na zachowanie płynności finansowej	
					ogółem	w tym inwestycyjne				
1	2	3	4	5	6	7	8	9	10	11
1	GOSPODARKA ŚCIEKOWA I OCHRONA WÓD	90	81	135 836 019,34	11 195 089,58	11 195 089,58	37 900,03	115 667 178,26	8 935 851,47	39,0
	w tym: oczyszczalnie ścieków i oczyszczalnie ścieków wraz z kanalizacją	17	16	88 290 100,76	1 994 785,00	1 994 785,00	5 851,20	84 310 924,34	1 978 540,22	25,3
2	OCHRONA POWIETRZA ATMOSFERYCZNEGO I KLIMATU	61	45	165 442 534,20	10 717 785,28	10 717 785,28	1 046,50	152 286 093,42	2 437 609,00	47,5
3	GOSPODARKA ODPADAMI	69	67	7 782 421,40	1 913 222,64	100 218,00		2 204 813,00	3 664 385,76	2,2
4	POZOSTAŁE ZADANIA w tym:	204	186	37 413 365,19	19 955 799,50	11 862 955,13	2 912,70	14 714 080,26	2 740 572,73	10,7
4.1	Gospodarka wodna i ochrona przeciwpowodziowa	18	15	12 483 763,08	6 442 250,38	6 442 250,38	2 912,70	6 038 600,00		3,6
	w tym: ochrona przeciwpowodziowa	6	5	6 715 302,38	5 645 102,38	5 645 102,38		1 070 200,00		1,9
4.2	Leśnictwo, ochrona przyrody i krajobrazu	31	26	1 640 635,69	1 588 935,69	905 250,00			51 700,00	0,5
4.3	Edukacja ekologiczna	114	104	7 149 018,50	4 135 145,77	832 267,75		325 000,00	2 688 872,73	2,0
4.4	Monitoring środowiska	9	9	3 787 780,66	3 787 780,66	1 075 787,00				1,1
4.5	Zapobieganie i likwidacja poważnych awarii i ich skutków	17	17	2 604 300,00	2 604 300,00	2 598 500,00				0,7
4.6	Inne zadania, w tym m.in.:	15	15	9 747 867,26	1 397 387,00	8 900,00		8 350 480,26		2,8
	usuwanie szkód powodziowych	1	1	1 142 927,00	1 142 927,00					0,3
	profilaktyka zdrowotna	12	12	245 560,00	245 560,00					0,1
	zadania o efektach międzydziedzinowych	1	1	8 350 480,26				8 350 480,26		2,4
Razem		424	379	346 474 340,13	43 781 897,00	33 876 047,99	41 859,23	284 872 164,94	17 778 418,96	99,4
5	Dopłaty do kredytów preferencyjnych na podstawie umów z BOŚ			149 352,57	149 352,57					0,043
6	Dopłaty do kapitału kredytów			4 500,00	4 500,00					0,001
7	Nagrody za osiągnięcia w ochronie środowiska			7 000,00	7 000,00					0,002
8	Umorzenia pożyczek			1 802 490,00	1 802 490,00					0,517
9	Zwrot utraconych dochodów gminnych			10 937,00	10 937,00					0,003
Ogółem		424	379	348 448 619,70	45 756 176,57	33 876 047,99	41 859,23	284 872 164,94	17 778 418,96	100,0
				100,0%	13,1%	0,01%		81,8%	5,1%	

EFEKTY RZECZOWE
w zakresie ochrony wód w wyniku oddania do eksploatacji nowo wybudowanych i modernizowanych
oczyszczalni ścieków w 2015 r.

Załącznik nr 2

(w zł)

Lp.	Wnioskodawca	Nazwa zadania	Wartość zadania	Całość dofinansowania z WFOŚiGW			Przepustowość oczyszczalni ścieków w m ³ /d	Przyrost przepusto- wości oczyszczalni w m ³ /d	Usunięcie ładunku		Liczba dodatkowych osób korzystających z ulepszono- go systemu oczyszczalni ścieków (RLM)	Termin osiągnięcia efektu ekologicz- nego
				Ogółem	Dotacja	Pożyczka			BZT5 w kg/d	ChZT w kg/d		
1	2	3	4	5	6	7	8	9	10	11	12	13
1	Przedsiębiorstwo Wodociągów i Kanalizacji w Głogowie spółka z o.o. 67-200 Głogów ul.Łąkowa 52	Modernizacja oczyszczalni ścieków w Głogowie polegająca na przebudowie węzła gospodarki osadowej i gazowej, reaktora biologicznego oraz zbiornika fekaliiów	8 858 500,00	6 260 700,00	0,00	6 260 700,00	1 500		5 039,50	10 572,50		2015 r.
2	Gmina Udanin 55-340 Udanin Udanin 26	Przebudowa oczyszczalni ścieków komunalnych w miejscowości Piekary - Gmina Udanin	718 514,11	220 600,00	0,00	220 600,00	390	195				2015 r.
3	Gmina Kobierzyce 55-040 Kobierzyce Aleja Pałacowa 1	Budowa kanalizacji sanitarnej oraz rozbudowa oczyszczalni ścieków dla południowej części gminy Kobierzyce - etap I	17 964 455,74	10 778 673,00	3 592 891,00	7 185 782,00					1 707	2018 r.
4	Wodociągi i Kanalizacja Sp. z o.o. w Dzierżoniowie 58-200 Dzierżoniów ul. Kilńskiego 25a	Uporządkowanie gospodarki wodno-ściekowej na terenie gmin powiatu dzierżoniowskiego - Etap I	87 274 781,98	23 549 147,00	0,00	23 549 147,00					1 180	2016 r.

1	2	3	4	5	6	7	8	9	10	11	12	13
5	Legnickie Przedsiębiorstwo Wodociągów i Kanalizacji S.A. w Legnicy 59-220 Legnica ul. Nowodworska 1	Uporządkowanie gospodarki wodno-ściekowej w aglomeracji Legnica	48 517 950,19	22 732 689,00	0,00	22 732 689,00						2016 r.
6	HYDRO-TECH sp. z o.o. 59-730 Nowogrodzice ul. Młyńska 3a	Rozwiązanie gospodarki wodno-ściekowej w Gminie Nowogrodzice - etap Ia	73 138 223,95	25 160 000,00	0,00	25 160 000,00	1 650				7 498	2016 r.
7	Przedsiębiorstwo Wodociągów i Kanalizacji "WODNIK" Sp. z o.o. w Jeleniej Górze 58-560 Jelenia Góra Pl. Piastowski 21	Uporządkowanie gospodarki wodno-ściekowej aglomeracji Jelenia Góra	90 205 485,36	30 939 000,00	0,00	30 939 000,00	25 000	4 000			6 092	2016 r.
8	Wodociągi i Kanalizacja Spółka z o.o. 58-150 Strzegom ul. Wesola 7	Zapewnienie prawidłowej gospodarki ściekowej w gminie Strzegom	39 652 468,48	11 099 900,00	0,00	11 099 900,00		200			5 743	2016 r.
9	Gmina Ziębice 57-220 Ziębice ul. Przemysłowa 10	Rozbudowa oczyszczalni ścieków w miejscowości Henryków oraz budowa kanalizacji sanitarnej w gminie Ziębice	30 362 991,64	9 051 200,00	0,00	9 051 200,00		50			2 330	2016 r.
Razem			396 693 371,45	139 791 909,00	3 592 891,00	136 199 018,00	28 540	4 445	5 039,50	10 572,50	24 550	

**EFEKTY RZECZOWE
w zakresie kanalizacji ściekowej w 2015 r.**

Załącznik nr 3

(w zł)

LP.	Wnioskodawca	Nazwa zadania	Wartość zadania	Całość dofinansowania z WFOŚiGW				Długość wybudowanych i zmodernizowanych sieci kanalizacyjnych		Przyrost ilości mieszkańców objętych systemem zbierania ścieków RLM	Termin osiągnięcia efektu ekologicznego
				Ogółem	Dotacja	Pożyczka	Pożyczka na zachowanie płynności finansowej (nie wliczana do wartości zadania)	na terenach wiejskich w mb	na terenach miejskich w mb		
1	2	3	4	5	6	7	8	9	10	11	12
1	Zakład Gospodarki Komunalnej Spółka z ograniczoną odpowiedzialnością 55-010 Święta Katarzyna ul. Żernicka 17	Wykonanie podłączeń budynków do zbiorczego systemu kanalizacji na terenie Gminy Siechnice	73 087,50	62 600,00	31 300,00	31 300,00		Wykonano 30 szt. podłączeń nie objętych umową z NFOŚiGW - 0,30 km		116	2015 r.
2	Gmina Żarów 58-130 Żarów Zamkowa 2	Podłączenie budynków do sieci kanalizacji zbiorczej w Bożanowie i Wierzbnej	39 922,33	35 800,00	17 900,00	17 900,00		Wykonano 35 szt. podłączeń nie objętych umową z NFOŚiGW		189	2015 r.
3	Gmina Kąty Wrocławskie 55-080 Kąty Wrocławskie Rynek-Ratusz 1	Budowa kanalizacji sanitarnej w Romnowie	278 095,00	208 000,00	69 000,00	139 000,00		221,90			2017 r.
4	Gmina Przeworno 57-130 Przeworno ul.Kolejowa 4	Budowa kanalizacji sanitarnej i deszczowej w miejscowości Przeworno	4 939 914,98	771 200,00	0,00	771 200,00		7 540,00			2017 r.
5	Gmina Sobótka 55-050 Sobótka ul. Rynek 1	Budowa kanalizacji sanitarnej dla miejscowości Przędzowice i Świątniki	3 949 730,18	1 923 150,00	0,00	1 923 150,00		10 677,00			2017 r.
6	Gmina Wiązów 57-120 Wiązów Pl.Wolności 37	Rozbudowa kanalizacji sanitarnej z przyłączami w Wiązowie- etap III	3 207 196,69	725 851,30	0,00	725 851,30		6 290,60			2016 r.

1	2	3	4	5	6	7	8	9	10	11	12
7	Gmina Kobierzyce 55-040 Kobierzyce Aleja Pałacowa 1	Uporządkowanie gospodarki wodno-ściekowej środkowej części Gminy Kobierzyce - Etap III miejscowość Królikowice	6 172 222,40	3 015 015,00	0,00	3 015 015,00		8 550,00			2019 r.
8	Gmina Kąty Wrocławskie 55-080 Kąty Wrocławskie Rynek-Ratusz 1	Budowa kanalizacji sanitarnej w miejscowości Zybiszów i Jaskotle	1 150 751,22	862 900,00	287 600,00	575 300,00		2 722,00			2017 r.
9	Gmina Żmigród 55-140 Żmigród pl. Wojska Polskiego 2-3	Budowa kanalizacji deszczowej w m. Korzeńsko przy ul. Kolejowej i Słonecznej w ramach zadania przebudowa ul. Kolejowej i Słonecznej w m. Korzeńsko.	916 091,44	372 000,00	186 000,00	186 000,00		908,00			2017 r.
10	Sycowska Gospodarka Komunalna Spółka z o.o. 56-500 Syców ul. Wrocławska 8	Rozdzielcza kanalizacja sanitarna i deszczowa dla miasta Sycowa (zadanie I ul.Parkowa-Kolejowa, Kolejowa, Powstańców, Wierzbowa, Partyzantów, Zwycięzców)	3 161 477,59	998 000,00	0,00	998 000,00			1 342,05		2016 r.
11	Gmina Twardogóra 56-416 Twardogóra ul. Ratuszowa 14	Budowa kanalizacji sanitarnej w miejscowości Goszcz i Grabowno Wielkie- kolektory trazytowe	1 296 984,45	972 000,00	324 000,00	648 000,00		5 580,00			2016 r.
12	Gmina Kłodzko 57-300 Kłodzko ul. Okrzei 8a	Budowa odcinków kanalizacji sanitarnej w Gminie Kłodzko - III etap	244 146,19	183 100,00	61 033,00	122 067,00		784,80			2015 r.
13	Gmina Lewin Kłodzki 57-343 Lewin Kłodzki Nad Potokiem 4	Budowa kanalizacji sanitarnej w miejscowości Jerzykowice Wielkie	1 064 304,74	1 038 000,00	0,00	155 700,00	882 300,00		3 133,00	89	2017 r.
14	Wałbrzyski Związek Wodociągów i Kanalizacji 58-300 Wałbrzych Aleja Wyzwolenia 39	Kamieńsk - Budowa sieci kanalizacji sanitarnej w Kamieńsku - ETAP I	561 044,13	365 100,00	121 700,00	243 400,00		1 180,00			2016 r.
15	Wałbrzyski Związek Wodociągów i Kanalizacji 58-300 Wałbrzych Aleja Wyzwolenia 39	Budowa sieci kanalizacji sanitarnej w Gorcach w Gminie Boguszów Gorce - Etap I A	776 900,74	560 800,00	186 900,00	373 900,00		909,90			2016 r.

1	2	3	4	5	6	7	8	9	10	11	12
16	Gmina Świebodzice 58-160 Świebodzice Rynek 1	Uporządkowanie gospodarki wodno-ściekowej na terenie Gminy Świebodzice: budowa i przebudowa kanalizacji sanitarnej i deszczowej wraz z przebudową chodników i jezdni w rejonie ulicy Marii Skłodowskiej Curie	764 804,65	50 400,00	0,00	50 400,00		508,30			2016 r.
17	Gmina Bielawa 58-260 Bielawa Plac Wolności 1	Budowa infrastruktury wodno-kanalizacyjnej w rejonie ulic J. Hempla, Lotniczej i A. Asnyka w Bielawie	802 005,77	217 000,00	108 000,00	109 000,00		1 006,10			2016 r.
18	Zakład Wodociągów i Kanalizacji w Żarowie Sp. z o.o. 58-130 Żarów ul. Słowiańska 16	Budowa sieci kanalizacji sanitarnej w ulicach Wierzbowa, Brzozowa, Bukowa, Jodłowa z modernizacją przepompowni w ul. Wyspiańskiego	708 199,09	531 100,00	0,00	531 100,00		1 619,20			2017 r.
19	Gmina Świebodzice 58-160 Świebodzice Rynek 1	Uporządkowanie gospodarki wodno-ściekowej na terenie Gminy Świebodzice: budowa i przebudowa kanalizacji sanitarnej i deszczowej wraz z przebudową chodników i jezdni na ulicy Chmielnej	879 358,53	95 400,00	0,00	95 400,00		812,00		84	2015 r.
20	Gmina Gaworzycze 67-230 Gaworzycze 85	Budowa sieci sanitarnej i system wodociagowy w miejscowościach Dalków i Gostyń - etap I	4 223 627,60	1 461 000,00	0,00	1 461 000,00		3 180,00			2015
21	Miasto Legnica 59-220 Legnica Pl. Słowiański 8	Uporządkowanie gospodarki wodno-ściekowej na skrzyżowaniu ul. Jaworzyńskiej z ul. Grabskiego i ul. Grabskiego na odcinku od ul. Jaworzyńskiej do ul. Wojska Polskiego w ramach zadania inwestycyjnego "Modernizacja trasy 2a w Legnicy"	2 611 002,32	1 510 000,00	520 000,00	990 000,00			878,93		2015 r.

1	2	3	4	5	6	7	8	9	10	11	12
22	Gmina Gaworzyce 67-230 Gaworzyce 85	Budowa sieci wodociągowej oraz sieci kanalizacji sanitarnej w miejscowości Dzików, zakup ciągnika wraz z beczką asenizacyjną, a także przebudowa Stacji Uzdatniania Wody w Kłobuczynie	3 587 707,32	1 401 400,00	0,00	1 401 400,00		2 640,00		109	2015 r.
23	Powiat Polkowice 59-100 Polkowice ul. Św. Sebastiana 1	Budowa i przebudowa sieci kanalizacji deszczowej przy drodze powiatowej 1150D w miejscowości Kłobuczyn w związku z przebudową drogi - etap I	256 706,41	192 400,00	64 100,00	128 300,00		173,50			2015 r.
24	Miasto i Gmina Prochowice 59-230 Prochowice ul.Rynek 1	Budowa kanalizacji sanitarnej grawitacyjno-tłocznej dla wsi Mierzowice z włączeniem do sieci we wsi Lisowice	2 292 359,50	1 199 200,00	0,00	599 600,00	599 600,00	7 622,50		338	2016 r.
25	Gmina Mściwojów 59-407 Mściwojów 43	Budowa kanalizacji sanitarnej wsi Snowidza, Barycz, Godziszowa	3 870 274,65	889 500,00	0,00	889 500,00		21 675,05			2018 r.
26	Gmina Kotla 67-240 Kotla	Sieć kanalizacyjna i wodociągowa w Sobczycach i Krzekotówku - dokończenie robót: sieć kanalizacyjna tłoczna i grawitacyjna odSR89.3 przed torami w m. Sobczyce do m. Krzekotówek z budową dwóch tłoczni	1 986 419,58	680 000,00	0,00	680 000,00		3 796,69			2015 r.
27	Gmina Wąsosz 56-120 Wąsosz Pl.Wolności 17	Budowa kanalizacji sanitarnej w Wąsoszu – etap III	2 844 013,51	2 133 000,00	711 000,00	1 422 000,00			2 902,00	851	2015 r.
28	Gmina Paszowice 59-411 Paszowice 137	Budowa sieci wodociągowej, sieci kanalizacji sanitarnej wraz z przyłączami dla miejscowości Jakuszowa	748 970,83	176 200,00	0,00	176 200,00		4 416,50		97	2015 r.
29	Miasto Złotoryja 59-500 Złotoryja Pl. Orłąt Lwowskich 1	Budowa kanalizacji deszczowej przy ul Lubelskiej w ramach zadania: Budowa sieci wodociągowej, kanalizacji sanitarnej i deszczowej przy ul Lubelskiej w Złotoryi	107 224,29	80 200,00	0,00	80 200,00			385,00		2015 r.

1	2	3	4	5	6	7	8	9	10	11	12
30	Miasto Złotoryja 59-500 Złotoryja Pl. Orłat Lwowskich 1	Budowa sieci wodociągowej i kanalizacji sanitarnej przy ul. Lubelskiej	343 902,44	256 000,00	46 900,00	209 100,00			485,50	536	2015 r.
31	Gmina Ścinawa	Budowa kanalizacji sanitarnej w Dziesławiu	522 935,57	79 700,00	0,00	79 700,00		1 603,35			2016 r.
32	Gmina Wądroże Wielkie 59-244 Wądroże Wielkie	Budowa kanalizacji sanitarnej we wsi Wierzchowice	936 416,60	698 000,00	0,00	214 000,00	484 000,00	2 690,00		70	2015
33	Gmina Pęcław 67-221 Białoleka Pęcław 28	Budowa sieci kanalizacji sanitarnej w miejscowości Białoleka	2 303 025,21	575 700,00	0,00	575 700,00		6 209,90			2018 r.
34	Gmina Stara Kamienica 58-512 Stara Kamienica Stara Kamienica 41	Budowa sieci kanalizacji sanitarnej i wodociągowej w miejscowości Wojcieszycy	6 049 350,67	2 015 000,00	0,00	2 015 000,00		10 316,70			2018 r.
35	Gmina Kotla 67-240 Kotla	Sieć kanalizacyjna i wodociągowa w Sobczycach i Krzekotówku	1 530 344,15	382 575,41	0,00	382 575,41		5 327,83		409	2015
36	Gmina Żarów 58-130 Żarów Zamkowa 2	Budowa sieci wodociągowej z przyłączami w Bożanowie i sieci kanalizacji sanitarnej z przyłączami w Bożanowie i Wierzbnej z przesyłem do Żarowa w Gminie Żarów	7 373 837,55	3 406 500,00	0,00	3 406 500,00		21 924,20			2017 r.
37	Gmina Kobierzyce 55-040 Kobierzyce Aleja Pałacowa 1	Budowa kanalizacji sanitarnej oraz rozbudowa oczyszczalni ścieków dla południowej części gminy Kobierzyce - etap I	17 964 455,74	10 778 673,00	3 592 891,00	7 185 782,00		41 588,00			2018 r.
38	Wodociągi i Kanalizacja Sp. z o.o.w Dzierżoniowie 58-200 Dzierżoniów ul. Kilńskiego 25a	Uporządkowanie gospodarki wodno- ściekowej na terenie gmin powiatu dzierzoniowskiego - Etap I	87 274 781,98	23 549 147,00	0,00	23 549 147,00			15 538,27	1 180	2016 r.
39	Legnickie Przedsiębiorstwo Wodociągów i Kanalizacji S.A. w Legnicy 59-220 Legnica Nowodworska 1	Uporządkowanie gospodarki wodno- ściekowej w aglomeracji Legnica	48 517 950,19	22 732 689,00	0,00	22 732 689,00			1 288,00	155	2016 r.

1	2	3	4	5	6	7	8	9	10	11	12	
40	HYDRO-TECH spółka z o.o. 59-730 Nowogrodzice ul. Młyńska 3a	Rozwiązanie gospodarki wodno- ściekowej w Gminie Nowogrodzice - etap Ia	Zadanie łączące budowę sieci kanalizacyjnych i wodociągowych - wartość zadania oraz dofinansowanie Funduszu przedstawiono w załączniku nr 2 poz. 6					48 853,70	21 604,50			2016 r.
41	Przedsiębiorstwo Wodociągów i Kanalizacji "WODNIK" Sp. z o.o. w Jeleniej Górze 58-560 Jelenia Góra Pl. Piastowski 21	Uporządkowanie gospodarki wodno- ściekowej aglomeracji Jelenia Góra	Zadanie łączące budowę sieci kanalizacyjnych i wodociągowych - wartość zadania oraz dofinansowanie Funduszu przedstawiono w załączniku nr 2 poz. 7						63 950,00			2016 r.
42	Wodociągi i Kanalizacja Spółka z o.o. 58-150 Strzegom ul. Wesoła 7	Zapewnienie prawidłowej gospodarki ściekowej w gminie Strzegom	39 652 468,48	11 099 900,00	0,00	11 099 900,00		49 824,80		5 743	2016 r.	
43	Gmina Ziębice 57-220 Ziębice ul. Przemysłowa 10	Rozbudowa oczyszczalni ścieków w miejscowości Henryków oraz budowa kanalizacji sanitarnej w gminie Ziębice	30 362 991,64	9 051 200,00	0,00	9 051 200,00		22 201,48	5 314,05		2016 r.	
44	Przedsiębiorstwo Wodociągów i Kanalizacji "WODNIK" Sp. z o.o. w Jeleniej Górze 58-560 Jelenia Góra Pl. Piastowski 21	Przebudowa sieci wodociągowej oraz budowa sieci kanalizacji sanitarnej wraz z przyłączami w rejonie ulic Wincentego Pola, Chłopskiej, Lotnictwa, Koziej, Podgórnej i Hallerczyków w Jeleniej Górze	9 283 925,26	6 648 000,00		6 648 000,00			5 152,50	501	2016 r.	
45	Gmina Wądroże Wielkie 59-244 Wądroże Wielkie	Dokumentacja projektowa dla zadania pn. Budowa kanalizacji sanitarnej dla wsi Budziszów Wielki - w ramach prac projektowych w zakresie gospodarki wodnościekowej Gminy Wądroże Wielkie	67 000,00	31 500,00	0,00	31 500,00					2015 r.	
Razem			305 697 929,11	114 014 900,71	6 328 324,00	105 720 676,71	1 965 900,00	303 354,0	121 973,8	10 467		
								425 327,8				

EFEKTY RZECZOWE
w zakresie przyłączy do kanalizacji ściekowej w 2015 r. w ramach umów z NFOŚiGW
- pożyczki nr 435/2015/Wn01/OW-kw/P z dnia 05.10.2015 r.,
- udostępniania środków nr 436/2015/WF/US z dnia 05.10.2015 r.

Załącznik nr 4

(w zł)

Lp.	Nazwa przedsięwzięcia	Beneficjent	Koszt całkowity	Koszty kwalifikowane	Udzielone dofinansowanie				Efekt ekologiczny			Efekt rzeczowy		Stan zaawansowania przedsięwzięcia
					Ogółem	dotacja ze środków NFOŚiGW	dotacja ze środków WFOŚiGW	pożyczka (środki WFOŚiGW z pożyczki NFOŚiGW)	RLM ogółem	W tym RLM WFOŚiGW	termin osiągnięcia	opis	termin osiągnięcia	finansowy – [%] zrealizowanych kosztów
1	2	3	4	5	6	7	8	9	10	11	12	13	14	15
1.	Wykonanie podłączeń budynków do sieci kanalizacji sanitarnej w m. Legnica	Legnickie Przedsiębiorstwo Wodociągów i Kanalizacji S.A w Legnicy ul. Nowodworska 1, 59-220 Legnica	125 423,00	125 423,00	112 878,00	17 489,00	38 950,00	56 439,00	164 RLM	140 RLM	29.01.2016	35 szt. podłączeń 0,82 km	30.10.2015	100%
2.	Budowa przyłączy do sieci kanalizacji sanitarnej w miejscowościach: Białobrzezie, Karczyn, Księginice Wielkie, Prusy, Rakowice, Górka Sobocka oraz Golostowice	Gmina Kondratowice ul. Nowa 1, Kondratowice	1 415 550,00	1 333 000,00	1 197 842,00	199 640,00	399 281,00	598 921,00	2017 RLM	1715 RLM	29-02-2016	425 szt. podłączeń 6,94 km	30-11-2015	100%

1	2	3	4	5	6	7	8	9	10	11	12	13	14	15
3.	Wykonanie podłączeń budynków do zbiorczej sieci kanalizacji sanitarnej w gminie Sobótka	Gmina Sobótka ul. Rynek 1 55-050 Sobótka	64 166,00	64 166,00	57 750,00	9 625,00	19 250,00	28 875,00	196 RLM	166 RLM	30.11.2015	40 szt. podłączeń 0,46 km	31.08.2015	100%
4.	Budowa przyłączy kanalizacji sanitarnej w miejscowościach: Cesarzowice i Juszczyń	Średzka Woda Sp. z o.o. ul. Sikorskiego 43 55-300 Środa Śląska	369 345,00	369 345,00	332 246,00	55 292,00	110 831,00	166 123,00	755 RLM	645 RLM	31-12-2015	209 szt. podłączeń 2,11 km	31-08-2015	100%
5.	Budowa przyłączy kanalizacyjnych w budynkach komunalnych Etap I	Gmina Walbrzych Pl. Magistracki 1 58-300 Walbrzych	46 152,00	46 152,00	41 400,00	6 211,00	14 489,00	20 700,00	341 RLM	295 RLM	30-09-2015	16 szt. podłączeń 0,17 km	30-09-2015	100%
6.	Budowa przyłączy kanalizacyjnych w Gminie Kłodzko - IV etap	Gmina Kłodzko	53 485,00	45 566,00	36 400,00	6 048,00	12 152,00	18 200,00	192 RLM	167 RLM	30.09.2015	19 szt. podłączeń 0,42 km	30.09.2015	100%
7.	Wykonanie podłączeń budynków do zbiorczej sieci kanalizacji sanitarnej w miejscowości Wojcieszycze	Gminny System Wodociągów i Kanalizacji „KAMIENICA” sp. z o.o. z/s Stara Kamienica, 58-512 Stara Kamienica 149A	437 980,00	414 128,00	372 714,00	62 118,00	124 239,00	186 357,00	700 RLM	595 RLM	15.12.2015	142 szt. podłączeń 2,28 km	31.10.2015	100%

1	2	3	4	5	6	7	8	9	10	11	12	13	14	15
8.	Wykonanie podłączeń budynków zlokalizowanych w miejscowościach Gminy Strzegom do wybudowanego zbiorczego systemu kanalizacji sanitarnej w miejscowościach Żelazów, Kostrza, Rogoźnica, Goczaków, Jaroszków	Wodociągi i Kanalizacja Spółka z o.o. w Strzegomiu	76 913,00	76 913,00	69 220,00	11 536,00	23 074,00	34 610,00	126 RLM	107 RLM	31.08.2015	24 szt. podłączeń 0,33 km	31.08.2015	100%
9.	Wykonanie podłączeń budynków do zbiorczej sieci kanalizacji sanitarnej w miejscowościach Wysoki Kościół, Wisznia Mała i Ligota Piękna	Gmina Wisznia Mała ul. Wrocławska 9 55-114 Wisznia Mała	315 966,00	234 600,00	211 000,00	35 166,00	70 334,00	105 500,00	138 RLM	116 RLM	31.12.2015	46 szt. podłączeń 0,41 km	12.11.2015	100%
10.	Budowa podłączeń budynków do zbiorczej sieci kanalizacji sanitarnej na terenie miejscowości Komorniki	Gmina Ruja Ruja 23, 55-243 Ruja	20 684,00	16 816,00	15 000,00	2 499,00	5 001,00	7 500,00	88 RLM	75 RLM	30.11.2015	21 szt. podłączeń 0,09 km	30.11.2015	100%
11.	Wykonanie podłączeń budynków do zbiorczej sieci kanalizacji sanitarnej w gminie Strzelin	Zakład Wodociągów i Kanalizacji Sp. z o.o. w Strzelinie ul. Brzegowa 69a 57-100 Strzelin	126 888,00	120 654,00	108 589,16	18 100,00	36 194,58	54 294,58	161 RLM	137 RLM	31-03-2016	53 szt. podłączeń 0,65 km	30-11-2015	100%

1	2	3	4	5	6	7	8	9	10	11	12	13	14	15
12.	Budowa przyłączy kanalizacyjnych na terenie gminy Twardogóra w miejscowościach: Chelstów, Chelstówek, Dąbrowa, Drogoszowice, Goszcz, Grabowno Wielkie, Moszyce, Sądrożyce i Sosnówka	Gmina Twardogóra ul. Ratuszowa 14 56-416 Twardogóra	600 422,00	600 422,00	540 000,00	89 595,00	180 405,00	270 000,00	1376 RLM	1170 RLM	31-03-2016	274 szt. podłączeń 4,68 km	22-12-2015	100%
13.	Wykonanie podłączeń budynków do zbiorowej sieci kanalizacji sanitarnej w Zamienicach	Gmina Chojnów ul. Fabryczna 1 59-225 Chojnów	68 269,00	59 119,00	53 206,00	8 867,00	17 736,00	26 603,00	191 RLM	161 RLM	31.03.2016	55 szt. podłączeń 0,41 km	18.12.2015	100%
Suma			3 721 243,00	3 506 304,00	3 148 245,16	522 186,00	1 051 936,58	1 574 122,58	6 445 RLM	5 489 RLM		1 359 szt. podłączeń 19,63 km		100%

EFEKTY RZECZOWE
w zakresie ochrony powietrza atmosferycznego i klimatu w 2015 r.

Załącznik nr 5

(w zł)

Lp.	Wnioskodawca	Nazwa zadania	Wartość zadania	Całość dofinansowania z WFOŚiGW				Moc kotłowni w kW	Redukcja lub uniknięcie emisji					Termin osiągnięcia efektu ekologicznego
				Ogółem	Dotacja	Pożyczka	Pożyczka na zachowanie płynności finansowej (nie wliczana do wartości zadania)		pyłu Mg/a	SO ₂ Mg/a	No _x Mg/a	CO Mg/a	CO ₂ Mg/a	
1	2	3	4	5	6	7	8	9	10	11	12	13	14	15
1	Gmina Złotoryja 59-500 Złotoryja ul. Miła 4	Uzupełnienie oświetlenia w Gminie Złotoryja poprzez zakup i montaż latarni hybrydowych	103 840,00	77 880,00	25 960,00	51 920,00	0,00						2,51	2015 r.
2	Gmina Góra 56-200 Góra ul. Mickiewicza 1	Instalacja urządzeń oświetlenia ulicznego w ramach zadania pn. "Budowa drogi ul. Madalińskiego w m. Góra"	25 000,00	18 700,00	6 200,00	12 500,00	0,00						5,52	2018 r.
3	Zakłady Ceramiczne "Bolesławiec" Spółka z o. o. 59-700 Bolesławiec ul. T. Kościuszki 11	Racjonalne wykorzystanie energii poprzez zastosowanie nowoczesnej technologii wypалу wyrobów garncarskich wraz z budową niezbędnej infrastruktury w Zakładach Ceramicznych „Bolesławiec” Sp. zo.o	760 574,20	477 000,00	0,00	477 000,00	0,00		Oszczędność energii w wyniku modernizacji 2.132 GJ/a, tj. 34,47%					2018 r.
4	Gmina Krośnice 56-320 Krośnice ul. Sportowa 4	Ruchome dno - system oszczędzania energii w budowanym basenie w ramach Centrum Edukacyjno-Turystyczno-Sportowego w Krośnicach.	2 492 710,00	1 495 590,00	498 542,00	997 048,00	0,00		Oszczędność energii w wyniku modernizacji 643,36 GJ/a (plan)					35,75 2016 r.

1	2	3	4	5	6	7	8	9	10	11	12	13	14	15
5	Uniwersytecki Szpital Kliniczny im. Jana Mikulicza-Radeckiego we Wrocławiu 50-556 Wrocław ul. Borowska 213	Modernizacja systemu wytwarzania pary w urządzeniach medycznych do mycia, dezynfekcji i sterylizacji wraz z wykonaniem dokumentacji projektowej oraz wykonaniem robót budowlanych i instalacji zasilania energetycznego.	1 067 440,00	800 580,00	266 860,00	533 720,00	0,00							2016 r.
6	Gmina Krośnice 56-320 Krośnice ul. Sportowa 4	Wykorzystanie źródeł energii odnawialnej do ogrzania zespołu szkolno-przedszkolnego wraz z zapleczem sportowym poprzez budowę kotłowni na biomasę	3 527 500,00	971 500,00	0,00	971 500,00	0,00	1900	Produkcja energii cieplnej w 5.000 GJ/a (plan)					2016 r.
7	Gmina Bogatynia 59-920 Bogatynia ul. Daszyńskiego 1	Budowa sieci ciepłowniczej i przyłączy preizolowanych od istniejącej sieci ciepłowniczej do budynków mieszkalnych przy ul. Dymitrowa, Krótkiej i Spokojnej w Bogatyni	1 349 531,40	809 700,00	269 900,00	539 800,00	0,00		1,21	4,6	1,21	18,87	778,46	2015 r.
8	Zakład Energetyki Ciepłej Spółka z o.o. w Bolesławcu 59-700 Bolesławiec ul. Gałczyńskiego 51	Modernizacja instalacji odpylania spalin z kotłów Ciepłowni Centralnej oraz modernizacja i rozbudowa systemu ciepłowniczego w Bolesławcu	6 436 405,64	3 600 000,00	0,00	3 600 000,00	0,00		17,51	3,7	1,4	3,4	730,5	2015 r.
9	Gmina Bogatynia 59-920 Bogatynia ul. Daszyńskiego 1	Budowa sieci ciepłowniczej do budynków mieszkalnych położonych przy ul. Komuny Paryskiej, Francuskiej, Krętej i Wesołej w Bogatyni	731 850,00	438 700,00	146 300,00	292 400,00	0,00		1,56	5,94	1,56	24,38	1005,52	2016 r.
10	Strzeleńskie Centrum Medyczne sp. z o.o. 57-100 Strzelin ul. Wrocławska 46	Termomodernizacja obiektów Strzeleńskiego Centrum Medycznego Sp. z o.o. oraz wykorzystanie odnawialnych źródeł energii.	3 684 805,10	1 000 000,00	0,00	1 000 000,00	0,00		Kolektory słoneczne 70 szt o powierzchni 130,9 m ²					2016 r.

1	2	3	4	5	6	7	8	9	10	11	12	13	14	15
11	Zgromadzenie Sióstr Niepokalanego Poczcicia Najświętszej Marii Panny Dom Zakonny w Wałbrzychu 58-316 Wałbrzych Pl. M. Darowskiej 1	Termomodernizacja wraz z wymiana źródeł ciepła w budynku A i B Zgromadzenia Sióstr Niepokalanego Poczcicia NMP w Wałbrzychu	2 379 756,50	1 394 336,00	0,00	221 327,00	1 173 009,00	165,6	3,75	2,78	0,23	5,4	495	2016 r.
										Oszczędność energii w wyniku modernizacji 55%, tj. 6.123 GJ				
12	Parafia Rzymskokatolicka p.w. św. Jana Chrzciciela w Prochowicach 59-230 Prochowice Legnicka 44	Termomodernizacja budynku Plebanii Parafii Rzymskokatolickiej pw. Św. Jana Chrzciciela w Prochowicach	52 100,00	39 075,00	0,00	39 075,00	0,00						4,7447	2018 r.
										Oszczędność energii w wyniku modernizacji 19,1%, tj. 85 GJ				
13	Parafia Rzymskokatolicka p.w. św. Jana Chrzciciela w Prochowicach 59-230 Prochowice Legnicka 44	Termodernizacja budynku Domu Parafialnego Parafii Rzymskokatolickiej pw. św. Jana Chrzciciela w Prochowicach wraz z modernizacją źródła ciepła	220 000,00	164 900,00	8 900,00	156 000,00	0,00	24	1,66	0,59	0,03	4,14	68,75	2018 r.
										Oszczędność energii w wyniku modernizacji 77,4%, tj. 665 GJ				
14	Gmina Paszowice 59-41 Paszowice 137	Termomodernizacja budynku Gimnazjum w Wiadrowie	909 742,26	594 200,00	0,00	103 200,00	491 000,00	180	0,08	0,006	0,218	0,026	134,219	2017 r.
										Oszczędność energii w wyniku modernizacji 79,1%, tj. 1.752 GJ				
15	Gmina Mściwojów 59-407 Mściwojów 43	Termomodernizacja Szkoły Podstawowej w Snowidzy oraz Publicznego Gimnazjum w Marcinowicach	1 603 031,70	997 500,00	0,00	301 000,00	696 500,00	220	1,60	0,27	0,00	1,9	7,48	2018 r.
										Oszczędność energii w wyniku modernizacji 85,6%, tj. 1.547 GJ				

1	2	3	4	5	6	7	8	9	10	11	12	13	14	15
16	Gmina Żukowice 67-231 Żukowice	Opracowanie dokumentacji do zadania: POPRAWA EFEKTYWNOŚCI ENERGETYCZNEJ – TERMOMODERNIZACJA SZKOŁY PODSTAWOWEJ W BRZEGU GŁOGOWSKIM W GMINIE ŻUKOWICE	45 520,00	34 000,00	0,00	34 000,00	0,00							
17	Gmina Żukowice 67-231 Żukowice	Opracowanie dokumentacji do zadania: POPRAWA EFEKTYWNOŚCI ENERGETYCZNEJ - TERMOMODERNIZACJA SZKOŁY PODSTAWOWEJ I GIMNAZJUM W NIELUBI W GMINIE ŻUKOWICE	49 900,00	37 000,00	0,00	37 000,00	0,00							
18	Wojewódzkie Centrum Szpitalne Kotliny Jeleniogórskiej w Jeleniej Górze 58-500 Jelenia Góra Ogińskiego 6	Nowoczesne zarządzanie energią w Wojewódzkim Centrum Szpitalnym Kotliny Jeleniogórskiej - etap I: Termomodernizacja wraz z wymianą instalacji c.o. w budynku "D"	1 833 365,37	1 295 000,00		1 295 000,00							183,76	2019 r.
19	Skobierski Stropy Spółka Komandytowa 59-700 Trzebień ul. Bolesławiecka 11	Termomodernizacja hali przemysłowej zakładu produkcyjnego w Trzebień przy ul. Bolesławieckiej 11	289 340,20	217 000,00		217 000,00			0,39	0,21			48,49	2017 r.
20	Gmina Długołęka 55-095 Mirków Długołęka, ul. Robotnicza 12	Wymiana źródła ciepła w szkole w Długołęce	130 985,36	32 000,00	32 000,00				0,059	0,188	0,11	0,004		2015 r.
21	Gmina Wrocław 50-141 Wrocław pl.Nowy Targ 1/8	Remont i przebudowa budynku mieszkalno-użytkowego wielorodzinnego przy ul. Podwale 6 - Zadanie realizowane w ramach programu KAWKA	1 529 000,00	516 112,00	330 460,00	185 652,00			0,28				59,72	2015 r.

Oszczędność energii w wyniku modernizacji
76%

1	2	3	4	5	6	7	8	9	10	11	12	13	14	15
22	Wojewódzki Inspektorat Transportu Drogowego we Wrocławiu	Zakup dwóch mobilnych zintegrowanych systemów monitoringu zagrożeń ekologicznych generowanych w ruchu drogowym na obszarze Dolnego Śląska	512 729,00	77 300,00	77 300,00									2015 r.
23	Przedsiębiorstwo Produkcyjno-Usługowe "Stonespol" 59-500 Złotoryja ul. Złota 1	Budowa farmy fotowoltaicznej - elektrownia "Wilków"	1 024 011,00	768 000,00	0,00	768 000,00	0,00		0,63	0,65	0,05	2,60	114,00	2016 r.
									776 szt. kolektorów słonecznych o łącznej powierzchni 1.263 m ²					
24	Gmina Borów 57-160 Borów ul.Konstytucji 3 Maja 22	Termomodernizacja budynku Zespołu Szkół Publicznych w Borowie z wykorzystaniem odnawialnych źródeł energii.	1 649 661,21	868 500,00	0,00	205 400,00	663 100,00		0,43	0,08	0,43	0,03	225,22	2016 r.
Ogółem ochrona powietrza atmosferycznego i klimatu			32 408 798,94	16 724 573,00	1 662 422,00	12 038 542,00	3 023 609,00	2 489,60	29,16	19,01	5,240	60,75	3 899,64	
									Oszczędność energii w wyniku modernizacji 23.989,5 GJ/a					

**EFEKTY RZECZOWE WFOŚiGW we Wrocławiu
w zakresie gospodarki odpadami w 2015 r.**

Załącznik nr 6

(w zł)

Lp.	Wnioskodawca	Nazwa zadania	Wartość zadania	Całość dofinansowania z WFOŚiGW			Efekty osiągnięte w ramach realizacji zadania	
				Ogółem	Dotacja	Pożyczka		
1	2	3	4	5	6	7	8	9
Rekultywacja terenów i składowisk odpadów							Powierzchnia rekultywowanego terenu w ha	Efekt ekologiczny
1	Przedsiębiorstwo Gospodarki Komunalnej "SANIKOM" sp. z o.o. Lubawka 58-420 Lubawka ul. Nadbrzeżna 5a	Rekultywacja składowisk odpadów komunalnych na cele przyrodnicze w Środkowosudeckim Regionie Gospodarki Odpadami	4 507 125,74	600 000,00		600 000,00	8,42	2016 r.
Razem			4 507 125,74	600 000,00	0,00	600 000,00	8,42	
Segregacja i zbiórka odpadów komunalnych							Ograniczenie masy składowanych odpadów w Mg/a	Potwierdzenie efektu ekologicznego
2	Gmina Krośnice 56-320 Krośnice ul. Sportowa 4	Budowa punktu selektywnej zbiórki odpadów komunalnych na terenie Gminy Krośnice.	400 873,74	300 654,00	100 218,00	200 436,00	90	31.05.2016 31.05.2017 31.05.2018
Razem			400 873,74	300 654,00	100 218,00	200 436,00	90	

1	2	3	4	5	6	7	8	9
Pozostałe zadania							Ilość zakupionych pojazdów specjalistycznych do zbiórki odpadów w szt.	
3	Rejonowe Przedsiębiorstwo Komunalne Spółka z.o.o w Złotoryi 59-500 Złotoryja ul. Miła 2	Zakup i dostawa samochodu-śmieciarki do odbioru stałych odpadów komunalnych	555 000,00	416 100,00		416 100,00	1	
Razem			555 000,00	416 100,00	0,00	416 100,00	1	

EFEKTY RZECZOWE WFOŚiGW we Wrocławiu
w zakresie gospodarki odpadami w 2015 r.
dotyczące realizacji gminnych programów usuwania azbestu i wyrobów zawierających azbest
w ramach zawartych z NFOŚiGW umów udostępniania środków:
357/2013/WF/US z dnia 10.06.2013 r. oraz 153/2015/WF/US z dnia 14.05.2015 r.

Załącznik nr 7

(w zł)

L.p.	Wnioskodawca	Nazwa zadania	Kwota kosztów kwalifikowanych przedsięwzięcia	Dofinansowanie w formie dotacji			Efekt ekologiczny: masa unieszkodliwionych lub zabezpieczonych odpadów zawierających azbest (Mg)	
				Ogółem	środki NFOŚiGW	środki WFOŚiGW	Ogółem	w tym ze środków WFOŚiGW
1	2	3	4	5	6	7	8	9
1	Gmina Oleśnica 56-400 Oleśnica ul. 11 listopada 24	Usuwanie azbestu wyrobów zawierających azbest z terenu Gminy Oleśnica	166 721,22	141 713,00	83 360,57	58 352,43	313,625	129,140
2	Gmina Żmigród 55-140 Żmigród pl. Wojska Polskiego 2-3	Usuwanie azbestu i wyrobów zawierających azbest	60 064,11	51 054,49	30 032,05	21 022,44	109,960	45,278
3	Gmina Lubań 59-800 Lubań ul. Dąbrowskiego 18	Usuwanie azbestu i wyrobów zawierających azbest z terenu Gminy Lubań na rok 2015	13 767,24	11 702,00	6 883,47	4 818,53	29,830	12,283
4	Gmina Kostomłoty 55-311 Kostomłoty ul. Ślężna 2	Usuwanie azbestu oraz wyrobów zawierających azbest z nieruchomości położonych na terenie gminy Kostomłoty - II etap	21 254,83	17 908,00	10 468,81	7 439,19	45,600	18,776
5	Gmina Międzyzlesie 57-530 Międzyzlesie Pl. Wolności 1	Program usuwania azbestu i wyrobów zawierających azbest na terenie Gminy Międzyzlesie	23 424,38	19 910,00	11 711,47	8 198,53	39,500	16,265
6	Gmina Międzybórz 56-513 Międzybórz ul. Kolejowa 13	Usuwanie azbestu z terenu gminy Międzybórz	20 204,59	17 173,90	10 102,29	7 071,61	46,140	18,999

1	2	3	4	5	6	7	8	9
7	Gmina Stronie Śląskie 57-550 Stronie Śląskie ul. Kościuszki 55	Usuwanie wyrobów zawierających azbest z terenu Gminy Stronie Śląskie	19 908,29	16 922,00	9 954,10	6 967,90	42,430	17,471
8	Gmina Syców 56-500 Syców ul. Mickiewicza 1	Program usuwania wyrobów zawierających azbest z terenu Gminy Syców	48 904,71	41 569,00	24 452,35	17 116,65	102,400	42,165
9	Gmina Borów 57-160 Borów ul. Konstytucji 3 Maja 22	Demontaż, zbieranie, transport oraz unieszkodliwianie wyrobów zawierających azbest	39 663,89	33 714,30	19 831,94	13 882,36	80,520	33,155
10	Gmina Środa Śląska 55-300 Środa Śląska pl. Wolności 5	Usuwanie i unieszkodliwianie azbestu i wyrobów zawierających azbest z nieruchomości położonych na terenie gminy Środa Śląska	32 731,93	27 822,14	16 365,96	11 456,18	67,330	27,724
11	Gmina Głogów 67-200 Głogów ul. Słodowa 2b	Usuwanie wyrobów zawierających azbest z terenu Gminy Głogów	29 392,60	24 983,71	14 696,30	10 287,41	73,600	30,306
12	Gmina Mysłakowice 58-533 Mysłakowice ul. Szkolna 5	Usuwanie wyrobów zawierających azbest z terenu gminy Mysłakowice	9 461,86	8 042,00	4 730,35	3 311,65	16,370	6,741
13	Gmina Kunice 59-216 Kunice ul. Gwarna 1	Usuwanie, transport i utylizacja wyrobów zawierających azbest z terenu Gminy Kunice	31 742,28	26 980,93	15 871,13	11 109,80	71,760	29,548
14	Gmina Radwanice 59-160 Radwanice ul. Przemysłowa 17	Usuwanie wyrobów zawierających azbest z terenu Gminy Radwanice	22 351,00	18 998,00	11 175,15	7 822,85	50,740	20,893
15	Gmina Trzebnica 55-100 Trzebnica Pl. Piłsudskiego	Usuwanie azbestu i wyrobów zawierających azbest na terenie Gminy Trzebnica	30 622,45	26 029,08	15 311,22	10 717,86	61,600	25,365
16	Gmina Leśna 59-820 Leśna ul. Rynek 19	Usuwanie z terenu Gminy Leśna wyrobów zawierających azbest	32 174,00	27 347,90	16 087,00	11 260,90	72,295	29,769

1	2	3	4	5	6	7	8	9
17	Gmina Długołęka 55-095 Mirków Długołęka, ul. Robotnicza 12	Usuwanie wyrobów zawierających azbest z terenu gminy Długołęka w roku 2015	55 161,30	40 190,00	20 883,54	19 306,46	125,260	51,578
18	Gmina Strzelin 57-100 Strzelin ul. Ząbkowicka 11	Realizacja Programu Usuwania Azbestu z terenu gminy Strzelin	41 300,63	35 105,00	20 649,78	14 455,22	73,541	30,282
19	Gmina Oława 55-200 Oława pl. Marszałka J. Piłsudskiego 28	Realizacja programu usuwania azbestu z terenu Gminy Oława	68 703,44	58 397,92	34 351,72	24 046,20	139,950	57,626
20	Gmina Zgorzelec 59-900 Zgorzelec ul. Kościuszki 70	Usuwanie azbestu z terenu Gminy Zgorzelec	16 611,05	14 119,00	8 305,13	5 813,87	39,550	16,285
21	Gmina Wołów 56-100 Wołów Rynek 34	Demontaż, zbieranie transport oraz unieszkodliwianie wyrobów zawierających azbest z terenu Gminy Wołów - Etap IV	47 153,88	38 265,00	21 761,14	16 503,86	60,140	24,764
22	Gmina Czernica 55-003 Czernica ul. Kolejowa 3	Demontaż, zbieranie, transport oraz unieszkodliwianie wyrobów zawierających azbest z terenu Gminy Czernica	10 842,60	9 216,21	5 421,30	3 794,91	22,630	9,318
23	Gmina Prusice 55-110 Prusice Rynek 1	"Usuwanie azbestu z terenu Gminy Prusice - etap III"	17 988,48	15 290,20	8 994,23	6 295,97	34,140	14,058
24	Gmina Cieszków 56-330 Cieszków Ul. Grunwaldzka 41	Usuwanie wyrobów azbestowych na terenie gminy Cieszków - 2015r.	6 051,78	5 144,01	3 025,89	2 118,12	11,510	4,739
25	Gmina Twardogóra 56-416 Twardogóra ul. Ratuszowa 14	Usuwanie wyrobów zawierających azbest z terenu gminy Twardogóra	11 282,04	9 275,00	5 326,29	3 948,71	25,640	10,558
26	Gmina Wińsko 56-160 Wińsko Plac Wolności 2	Usuwanie wyrobów zawierających azbest z terenu Gminy Wińsko	42 348,60	35 996,31	21 174,30	14 822,01	91,250	37,574

1	2	3	4	5	6	7	8	9
27	Gmina Paszowice 59-411 Paszowice 137	usuwanie wyrobów zawierających azbest z terenu Gminy Paszowice w roku 2015	14 644,48	12 447,80	7 322,23	5 125,57	35,220	14,502
28	Gmina Świerzawa 58-526 Świerzawa pl. Wolności 60	Realizacja Programu usuwania azbestu z terenu gminy Świerzawa w 2015 roku	48 535,56	41 245,00	24 257,55	16 987,45	94,830	39,048
29	Miasto i Gmina Chocianów 59-310 Chocianów ul. Ratuszowa 10	Usuwanie wyrobów zawierających azbest z terenu Gminy Chocianów w 2015 roku	109 208,43	92 827,16	54 604,21	38 222,95	216,240	89,040
30	Gmina Lubin 59-300 Lubin ul. Władysława Łokietka 6	usuwanie wyrobów zawierających azbest z terenu Gminy Lubin	31 416,77	26 695,44	15 699,57	10 995,87	60,600	24,953
31	Gmina Oborniki Śląskie 55-120 Oborniki Śląskie ul. Trzebnicka 1	"Zdrowa i bezpieczna Gmina Oborniki Śląskie" - Program usuwania wyrobów zawierających azbest	79 474,32	67 553,17	39 737,16	27 816,01	163,795	67,445
32	Gmina Marcinowice 58-124 Marcinowice ul. Tuwima 2	Usuwanie wyrobów zawierających azbest w Gminie Marcinowice	27 710,10	23 553,00	13 854,47	9 698,53	57,700	23,759
33	Gmina Łagiewniki 58-210 Łagiewniki Jedności Narodowej 21	Demontaż, zbieranie, transport oraz unieszkodliwianie odpadów zawierających azbest	38 532,76	32 752,00	19 265,53	13 486,47	73,635	30,320
34	Gmina Pieńsk 59-930 Pieńsk ul. Bolesławecka 29	Usuwanie wyrobów zawierających azbest z terenu miasta i gminy Pieńsk	16 075,00	13 663,00	8 036,75	5 626,25	32,150	13,238
35	Związek Gmin Powiatu Dzierżoniowskiego ZGPD 7 58-200 Dzierżoniów ul. Świdnicka 38	Usuwanie wyrobów zawierających azbest z terenu Gmin zrzeszonych w Związku Gmin Powiatu Dzierżoniowskiego ZGPD-7	130 053,00	110 000,00	64 481,45	45 518,55	237,860	97,942
36	Gmina Zagrodno 59-516 Zagrodno	Usuwanie wyrobów zawierających azbest	46 991,99	39 943,19	23 495,99	16 447,20	91,620	37,726

1	2	3	4	5	6	7	8	9
37	Miasto Legnica 59-220 Legnica Pl. Słowiański 8	Realizacja Programu usuwania azbestu i wyrobów zawierających azbest na terenie Gminy Legnica	21 006,00	15 114,00	7 761,90	7 352,10	25,430	10,471
38	Gmina Polkowice 59-100 Polkowice ul. Rynek 1	Usługi usuwania wyrobów zawierających azbest z terenu Gminy Polkowice	43 792,39	37 223,51	21 896,17	15 327,34	88,300	36,359
39	Miasto i Gmina Ścinawa 59-330 Ścinawa ul. Rynek 17	Usuwanie wyrobów zawierających azbest - etap III	7 126,51	6 057,53	3 563,25	2 494,28	17,800	7,329
40	Gmina Mietków 55-081 Mietków Kolejowa 35	Usuwanie i unieszkodliwianie wyrobów zawierających azbest z terenu Gminy Mietków	31 313,28	26 616,20	15 656,55	10 959,65	64,000	26,353
41	Gmina Krośnice 56-320 Krośnice ul. Sportowa 4	Usuwanie i unieszkodliwianie wyrobów zawierających azbest na terenie Gminy Krośnice	20 038,20	17 032,47	10 019,10	7 013,37	41,892	17,250
42	Gmina Siechnice 55-010 Święta Katarzyna ul. Żernicka 17	Program usuwania azbestu i wyrobów zawierających azbest z terenu Gminy Siechnice w 2015r.	18 708,51	15 862,21	9 314,23	6 547,98	37,495	15,439
43	Gmina Brzeg Dolny 56-120 Brzeg Dolny ul. Kolejowa 29	Odbiór i utylizacja azbestowych pokryć dachowych w ramach realizacji „Programu usuwania azbestu i wyrobów zawierających azbest z terenu Miasta i Gminy Brzeg Dolny na lata 2011-2032” – V etap	18 145,83	8 218,00	1 866,96	6 351,04	34,100	14,041
44	Gmina Polanica Zdrój 57-320 Polanica Zdrój ul. Dąbrowskiego 3	Usuwanie i unieszkodliwianie wyrobów zawierających azbest z nieruchomości zlokalizowanych na terenie Gminy Polanica-Zdrój	14 425,78	12 261,00	7 211,98	5 049,02	25,020	10,302
45	Gmina Wałbrzych 58-300 Wałbrzych Plac Magistracki 1	Usuwanie wyrobów zawierających azbest z terenu Gminy Wałbrzych - etap I	35 772,73	30 406,00	17 885,54	12 520,46	59,100	24,335

1	2	3	4	5	6	7	8	9
46	Gmina Mściwojów 59-407 Mściwojów 43	Demontaż, zbieranie, transport oraz unieszkodliwianie wyrobów zawierających azbest z terenu Gminy Mściwojów	9 864,90	8 385,16	4 932,44	3 452,72	15,187	6,253
47	Gmina Rudna 59-305 Rudna Pl.Zwycięstwa 5	Usuwanie wyrobów zawierających azbest z terenu Gminy Rudna	9 110,88	7 744,24	4 555,43	3 188,81	16,375	6,743
48	Gmina Pielgrzymka 59-524 Pielgrzymka	usuwanie wyrobów zawierających azbest z terenu Gminy Pielgrzymka w 2015 roku	14 126,31	12 007,36	7 063,15	4 944,21	27,595	11,363
49	Gmina Podgórzyn 58-562 Podgórzyn ul. Żołnierska 14	Oczyszczanie Gminy Podgórzyn z wyrobów zawierających azbest	3 568,86	3 032,00	1 782,90	1 249,10	4,700	1,935
50	Miasto Jelenia Góra 58-500 Jelenia Góra Pl. Ratuszowy 58	Usuwanie wyrobów zawierających azbest z terenu miasta Jelenia Góra- Etap IV	23 112,00	19 645,20	11 556,00	8 089,20	40,425	16,646
51	Miasto i Gmina Ścinawa 59-330 Ścinawa ul.Rynek 17	Usuwanie wyrobów zawierających azbest - etap II	19 906,13	16 920,21	9 953,06	6 967,15	34,870	14,358
52	Gmina Żukowice 67-231 Żukowice	usuwanie wyrobów zawierających azbest z terenu Gminy Żukowice	14 575,41	12 389,00	7 287,61	5 101,39	30,000	12,353
53	Gmina Kotla 67-240 Kotla	Usuwanie wyrobów zawierających azbest z terenu Gminy Kotla	26 623,40	22 629,89	13 311,70	9 318,19	55,330	22,783
54	Gmina Dobromierz 58-170 Dobromierz Plac Wolności 24	Usuwanie wyrobów zawierających azbest z terenu Gminy Dobromierz	22 293,63	18 949,00	11 146,23	7 802,77	47,770	19,670
55	Gmina Wądroże Wielkie 59-244 Wądroże Wielkie	Realizacja gminnego programu usuwania azbestu i wyrobów zawierających azbest na lata 2012-2032, w zakresie demontażu, odbioru, transportu i unieszkodliwienia wyrobów zawierających azbest z terenu Gminy Wądroże Wielkie w 2015 roku	21 248,34	18 061,00	10 624,08	7 436,92	34,000	14,000

1	2	3	4	5	6	7	8	9
56	Gmina Miękinia 55-330 Miękinia Urząd Gminy ul. Kościuszki 41	Usuwanie wyrobów zawierających azbest z terenu gminy Miękinia w 2015r.	51 782,29	44 014,90	25 891,10	18 123,80	107,600	44,306
57	Gmina Jeżów Sudecki 58-521 Jeżów Sudecki ul. Długa 63	Usuwanie wyrobów zawierających azbest z terenu Gminy Jeżów Sudecki	44 515,00	37 837,00	22 256,75	15 580,25	84,895	34,957
58	Gmina Miejska Nowa Ruda 57-400 Nowa Ruda Rynek 1	Usuwanie i unieszkodliwianie wyrobów zawierających azbest z terenu Gminy Miejskiej Nowa Ruda w roku 2015	37 234,30	31 649,00	18 616,99	13 032,01	62,590	25,772
59	Gmina Stara Kamienica 58-512 Stara Kamienica Stara Kamienica 41	Oczyszczanie Gminy Stara Kamienica z wyrobów zawierających azbest	18 538,20	15 750,00	9 261,63	6 488,37	25,900	10,665
60	Gmina Radków 57-420 Radków Rynek 1	Usuwanie wyrobów zawierających azbest w Gminie Radków - 4 etap	30 664,98	26 065,00	15 332,26	10 732,74	48,580	20,004
61	Gmina Wrocław 50-141 Wrocław pl.Nowy Targ 1/8	Program usuwania azbestu i wyrobów zawierających azbest z terenu miasta Wrocławia w 2015 roku	100 909,16	85 772,78	50 454,57	35 318,21	181,995	74,939
62	Miasto i Gmina Wleń 59-610 Wleń pl. Bohaterów Nysy 7	Usuwanie azbestu z terenu gminy Wleń- etap I	35 074,26	29 813,12	17 537,13	12 275,99	50,000	20,588
Razem			2 155 952,87	1 813 004,64	1 058 421,10	754 583,54	4 171,910	1 717,847

EFEKTY RZECZOWE
w zakresie gospodarki wodnej i ochrony przeciwpowodziowej w 2015 r.

Załącznik nr 8

(w zł)

Lp.	Wnioskodawca	Nazwa zadania	Wartość zadania	Całość dofinansowania z WFOŚiGW				Efekty osiągnięte w ramach realizacji zadania	
				Ogółem	Dotacja	Pożyczka	Pożyczka na zachowanie płynności finansowej (nie wliczana do wartości zadania)	8	9
1	2	3	4	5	6	7	8	9	
Sieci wodociągowe								Długość wybudowanych i zmodernizowanych sieci wodociągowych	
								na terenach wiejskich w mb	na terenach miejskich w mb
1	Gmina Bielawa 58-260 Bielawa Plac Wolności 1	Budowa infrastruktury wodno-kanalizacyjnej w rejonie ulic J. Hempla, Lotniczej i A. Asnyka w Bielawie	Zadanie łączące budowę sieci kanalizacyjnych i wodociągowych - wartość zadania oraz dofinansowanie Funduszu przedstawiono w załączniku nr 3 poz. 17					1 224,60	
2	Gmina Gaworzyce 67-230 Gaworzyce 85	Budowa sieci sanitarnej i system wodociagowy w miejscowościach Dalków i Gostyń - etap I	Zadanie łączące budowę sieci kanalizacyjnych i wodociągowych - wartość zadania oraz dofinansowanie Funduszu przedstawiono w załączniku nr 3 poz. 20				3 695,00		
3	Gmina Gaworzyce 67-230 Gaworzyce 85	Budowa sieci wodociagowej oraz sieci kanalizacji sanitarnej w miejscowości Dzików, zakup ciągnika wraz z beczką asenizacyjną, a także przebudowa Stacji Uzdatniania Wody w Kłobuczynie	Zadanie łączące budowę sieci kanalizacyjnych i wodociągowych - wartość zadania oraz dofinansowanie Funduszu przedstawiono w załączniku nr 3 poz. 22				2 390,00		
4	Gmina Paszowice 59-411 Paszowice 137	Budowa sieci wodociagowej, sieci kanalizacji sanitarnej wraz z przyłączami dla miejscowości Jakuszowa	Zadanie łączące budowę sieci kanalizacyjnych i wodociągowych - wartość zadania oraz dofinansowanie Funduszu przedstawiono w załączniku nr 3 poz. 28				1 897,00		

1	2	3	4	5	6	7	8	8	9
5	Gmina Kotla 67-240 Kotla	Sieć kanalizacyjna i wodociągowa w Sobczycach i Krzekotówku - dokończenie robót: sieć kanalizacyjna tłoczna i grawitacyjna odSR89.3 przed torami w m. Sobczyce do m. Krzekotówek z budową dwóch tłoczni	Zadanie łączące budowę sieci kanalizacyjnych i wodociągowych - wartość zadania oraz dofinansowanie Funduszu przedstawiono w załączniku nr 3 poz. 26					40,22	
6	Gmina Stara Kamienica 58-512 Stara Kamienica Stara Kamienica 41	Budowa sieci kanalizacji sanitarnej i wodociągowej w miejscowości Wojcieszycze	Zadanie łączące budowę sieci kanalizacyjnych i wodociągowych - wartość zadania oraz dofinansowanie Funduszu przedstawiono w załączniku nr 3 poz. 34					11 098,10	
7	Gmina Kotla 67-240 Kotla	Sieć kanalizacyjna i wodociągowa w Sobczycach i Krzekotówku	Zadanie łączące budowę sieci kanalizacyjnych i wodociągowych - wartość zadania oraz dofinansowanie Funduszu przedstawiono w załączniku nr 3 poz. 35					1 385,20	
8	Gmina Żarów 58-130 Żarów Zamkowa 2	Budowa sieci wodociągowej z przyłączami w Bożanowie i sieci kanalizacji sanitarnej z przyłączami w Bożanowie i Wierzbnej z przesyłem do Żarowa w Gminie Żarów	Zadanie łączące budowę sieci kanalizacyjnych i wodociągowych - wartość zadania oraz dofinansowanie Funduszu przedstawiono w załączniku nr 3 poz. 36					1 045,50	
9	Wodociągi i Kanalizacja Sp. z o.o. w Dzierżoniowie 58-200 Dzierżoniów ul. Kilńskiego 25a	Uporządkowanie gospodarki wodno-ściekowej na terenie gmin powiatu dzierżoniowskiego - Etap I	Zadanie łączące budowę sieci kanalizacyjnych i wodociągowych - wartość zadania oraz dofinansowanie Funduszu przedstawiono w załączniku nr 3 poz. 38						7 750,35
10	HYDRO-TECH spółka z o.o. 59-730 Nowogrodzic ul. Młyńska 3a	Rozwiązanie gospodarki wodno-ściekowej w Gminie Nowogrodzic - etap Ia	Zadanie łączące budowę sieci kanalizacyjnych i wodociągowych - wartość zadania oraz dofinansowanie Funduszu przedstawiono w załączniku nr 2 poz. 6						28 322,45
11	Przedsiębiorstwo Wodociągów i Kanalizacji "WODNIK" Sp. z o.o. w Jeleniej Górze 58-560 Jelenia Góra Pl. Piastowski 21	Uporządkowanie gospodarki wodno-ściekowej aglomeracji Jelenia Góra	Zadanie łączące budowę sieci kanalizacyjnych i wodociągowych - wartość zadania oraz dofinansowanie Funduszu przedstawiono w załączniku nr 2 poz. 7						25 440,00
12	Miasto Złotoryja 59-500 Złotoryja Pl. Orłat Lwowskich 1	Budowa sieci wodociągowej i kanalizacji sanitarnej przy ul. Lubelskiej	Zadanie łączące budowę sieci kanalizacyjnych i wodociągowych - wartość zadania oraz dofinansowanie Funduszu przedstawiono w załączniku nr 3 poz. 30						591
13	Gmina Paszowice 59-411 Paszowice 137	Budowa sieci wodociągowej, sieci kanalizacji sanitarnej wraz z przyłączami dla miejscowości Jakuszowa	Zadanie łączące budowę sieci kanalizacyjnych i wodociągowych - wartość zadania oraz dofinansowanie Funduszu przedstawiono w załączniku nr 3 poz. 28					1897	

1	2	3	4	5	6	7	8	8	9
14	Zakład Karny Nr 1 we Wrocławiu 50-211 Wrocław ul. Kleczkowska 35	Przebudowa zewnętrznej sieci wodnej w Zakładzie Karnym Nr 1 we Wrocławiu	500 000,00	250 000,00	250 000,00				870,00
15	Gmina Ścinawa Ścinawa	Budowa sieci wodociągowej do Krzyżowej	165 078,86	41 200,00		41 200,00		1 612,00	
16	Gmina Lubawka 58-420 Lubawka pl. Wolności 1	Budowa ujęcia wody, stacji uzdatniania wody i sieci wodociągowej dla miejscowości Jarkowice i Miskowice	3 952 855,76	988 200,00		988 200,00		8 211,55	
								Termin osiągnięcia efektu ekologicznego 2018 r.	
17	Gmina Jeżów Sudecki 58-521 Jeżów Sudecki ul. Długa 63	Budowa sieci wodociągowej we wsi Czernica, Gmina Jeżów Sudecki	2 974 549,89	1 600 000,00		1 600 000,00		16 017,00	
18	Przedsiębiorstwo Wodociągów i Kanalizacji "WODNIK" Sp. z o.o. w Jeleniej Górze 58-560 Jelenia Góra Pl. Piastowski 21	Przebudowa sieci wodociągowej oraz budowa sieci kanalizacji sanitarnej wraz z przyłączami w rejonie ulic Wincentego Pola, Chłopskiej, Lotnictwa, Koziej, Podgórznej i Hallerczyków w Jeleniej Górze	Zadanie łączące budowę sieci kanalizacyjnych i wodociągowych - wartość zadania oraz dofinansowanie Funduszu przedstawiono w załączniku nr 3 poz. 44						4 149,50
Razem			7 592 484,51	2 879 400,00	250 000,00	2 629 400,00	0,00	49 288,57	68 347,90
								117 636,47	

1	2	3	4	5	6	7	8	8	9
---	---	---	---	---	---	---	---	---	---

Stacje uzdatniania wody

Lp.	Wnioskodawca	Nazwa zadania	Wartość zadania	Całość dofinansowania z WFOŚiGW				Wydajność stacji uzdatniania wody w m ³ /d	Wydajność ujęcia wodnego w m ³ /d
				Ogółem	Dotacja	Pożyczka	Pożyczka na zachowanie płynności finansowej (nie wliczana do wartości zadania)		
1	2	3	4	5	6	7	8	8	9
18	Gmina Lubawka 58-420 Lubawka pl. Wolności 1	Budowa ujęcia wody, stacji uzdatniania wody i sieci wodociągowej dla miejscowości Jarkowice i Miskowice	Wartość zadania oraz dofinansowanie Funduszu przedstawiono w załączniku nr 8 poz.					347,00	
19	Zakład Gospodarki Komunalnej Spółka z o.o. 55-120 Oborniki Śląskie ul.Grunwaldzka 41	Budowa Stacji Uzdatniania Wody w Obornikach Śląskich	4 752 463,18	2 735 700,00		2 735 700,00		4 000,00	4 000,00
20	Gmina Dobroszyce 56-410 Dobroszyce Rynek 16	Modernizacja Stacji Uzdatniania Wody w Dobroszycach	2 447 378,86	775 855,91		775 855,91		1 543,00	
21	Gmina Jeżów Sudecki 58-521 Jeżów Sudecki ul. Długa 63	Budowa sieci wodociągowej we wsi Czernica, Gmina Jeżów Sudecki	Wartość zadania oraz dofinansowanie Funduszu przedstawiono w załączniku nr 8 poz. 17					480,00	1 200,00
22	Miasto i Gmina Węgliniec 59-949 Węgliniec ul. Sikorskiego 40	Przebudowa i modernizacja stacji uzdatniania wody w Ruszowie	1 586 941,60	605 000,00		605 000,00		1 000,00	Termin osiągnięcia efektu ekologicznego 2017 r.
Razem			8 786 783,64	4 116 555,91	0,00	4 116 555,91	0,00	7 370,00	5 200,00

1	2	3	4	5	6	7	8	8	9
Ochrona przeciwpowodziowa									
	Wnioskodawca	Nazwa zadania	Wartość zadania	Ogółem	Dotacja	Długość linii brzegowej regulowanej rzeki w mb	Długość wałów przeciwpowodziowych w mb	Powierzchnia obszaru chronionego przed powodzią w ha	Liczba ludności objętej środkami ochrony przeciwpowodziowej
1	2	3	4	5	6	7	8	8	9
23	Województwo Dolnośląskie 50-411 Wrocław ul. Wybrzeże Słowackiego 12-14	Lipki - Oława - modernizacja obwałowań, gm. Oława i Jelcz-Laskowice. Modernizacja wału W-1(OM)	21 704 531,43	942 066,95	942 066,95		5 200,00	1 740,00	8 200,00
24	Województwo Dolnośląskie 50-411 Wrocław ul. Wybrzeże Słowackiego 12-14	Wierzbiak- zabezpieczenie przeciwpowodziowe miasta Legnica	1 625 016,14	162 289,66	162 289,66			50,00	300,00
25	Województwo Dolnośląskie 50-411 Wrocław ul. Wybrzeże Słowackiego 12-14	Kasina - odbudowa i modernizacja koryta rzeki, gm. Wrocław, gm. Kały Wrocławskie, gm. Kobierzyce	19 043 331,41	7 444 240,86	7 444 240,86			5 000,00	4 600,00
26	Województwo Dolnośląskie 50-411 Wrocław ul. Wybrzeże Słowackiego 12-14	Opatowice - odbudowa wału od strony Kanalu Opatowickiego i rz. Odry m. Wrocław	3 590 298,74	788 497,63	788 497,63		2 195,00	200,00	181,00
27	Regionalny Zarząd Gospodarki Wodnej we Wrocławiu 50-950 Wrocław C.K..Norwida 34	P+L33oprawa stanu bezpieczeństwa przeciwpowodziowego na rzekach i obiektach hydrotechnicznych administrowanych przez RZGW Wrocław	1 429 155,21	697 148,00	697 148,00	2 075,00			62,00
28	Województwo Dolnośląskie 50-411 Wrocław ul. Wybrzeże Słowackiego 12-14	Osobowice - odbudowa wału m. Wrocław	4 558 808,01	988 326,41	988 326,41		2 546,00	110,00	2 473,00
Razem			51 951 140,94	11 022 569,51	11 022 569,51	2 075,00	9 941,00	7 100,00	15 816,00

**Wykaz zadań dofinansowywanych
przez Wojewódzki Fundusz Ochrony Środowiska i Gospodarki Wodnej we Wrocławiu w 2015 r.
i zobowiązań umownych na lata następne**

Załącznik nr 9

(w zł)

Lp.	Wnioskodawca	Nazwa zadania	Środki wypłacone z umów w 2015 r.					Zobowiązania na lata następne (z umów)			
			Ogółem	dotacje	pożyczki	dopłaty dokredytów	pożyczki na zachowanie płynności finansowej	Ogółem	dotacje	pożyczki	dopłaty
1	2	3	4	5	6	7	8	9	10	11	12
1. GOSPODARKA ŚCIEKOWA I OCHRONA WÓD											
1	Gmina Wisznia Mała 55-114 Wisznia Mała ul. Wrocławska 9	Wykonanie podłączeń budynków do zbiorczej sieci kanalizacji sanitarnej w miejscowościach Wysoki Kościół, Wisznia Mała i Ligota Piękna	211 000,00	105 500,00	105 500,00						
2	Gmina Kąty Wrocławskie 55-080 Kąty Wrocławskie Rynek-Ratusz 1	Budowa kanalizacji sanitarnej w Romnowie	208 000,00	69 000,00	139 000,00						
3	Gmina Sobótka 55-050 Sobótka ul. Rynek 1	Wykonanie podłączeń budynków do zbiorczej sieci kanalizacji sanitarnej w gminie Sobótka	57 750,00	28 875,00	28 875,00						
4	Gmina Przeworno 57-130 Przeworno ul.Kolejowa 4	Zaprojektowanie i budowa oczyszczalni ścieków w Przewornie	1 610 000,00	436 500,00	1 173 500,00			150 400,00	150 400,00		
5	Gmina Przeworno 57-130 Przeworno ul.Kolejowa 4	Budowa kanalizacji sanitarnej i deszczowej w miejscowości Przeworno	771 200,00		771 200,00						
6	Gmina Sobótka 55-050 Sobótka ul. Rynek 1	Budowa kanalizacji sanitarnej dla miejscowości Przewodowice i Świątniki	1 064 077,19		1 064 077,19						

1	2	3	4	5	6	7	8	9	10	11	12
7	Zakład Usług Komunalnych Sp. z o.o. 55-330 Miękinia ul. Willowa 16	Budowa kanalizacji sanitarnej w miejscowości Brzezina, Wilkszyn oraz kanalizacji tłocznej relacji Lutynia - Brzezina w ramach przedsięwzięcia "Zapewnienie prawidłowej gospodarki wodno-ściekowej aglomeracji Wrocław, w części gminy Miękinia	6 434 297,25				6 434 297,25				
8	Gmina Długoleka 55-095 Mirków Długoleka, ul. Robotnicza 12	Budowa sieci kanalizacji sanitarnej w m. Byków wraz z tranzytem	3 191 110,00	1 639 510,00	1 551 600,00			86 290,00	86 290,00		
9	Gmina Czernica 55-003 Czernica ul. Kolejowa 3	Budowa kanalizacji sanitarnej w Nadolicach Wielkich wraz z tranzytem - Nadolice Małe - Nadolice Wielkie - Chrząstawa Mała						170 780,31			170 780,31
10	Gmina Kostomłoty 55-311 Kostomłoty ul. Ślężna 2	Kompleksowa kanalizacja sanitarna gminy Kostomłoty, miejscowości: Chmielów, Siemidrożyce, Wilków Średzki, Wnorów wraz z rozbudową i modernizacją oczyszczalni ścieków w Piotrowicach	112,47			112,47		220 215,98			220 215,98
11	Gmina Kobierzyce 55-040 Kobierzyce Aleja Pałacowa 1	Budowa kanalizacji sanitarnej oraz rozbudowa oczyszczalni ścieków dla południowej części gminy Kobierzyce - etap I	1 558 285,00	1 558 285,00				104 206,00	104 206,00		
12	Gmina Oława 55-200 Oława Pl. Marszałka J. Piłsudskiego 28	Budowa kanalizacji sanitarnej w miejscowościach: Godzikowice, Ścinawa, Ścinawa Polska wraz z remontem i budową chodników oraz odwodnieniem w gminie Oława	1 061 060,00	960 760,00	100 300,00			1 369 240,00	1 369 240,00		

1	2	3	4	5	6	7	8	9	10	11	12
13	Gmina Mieroszów 58-350 Mieroszów Pl. Niepodległości 1	Budowa kanalizacji sanitarnej w ul. Reymonta w Mieroszowie	115 020,00	38 340,00	76 680,00						
14	Gmina Stoszowice 57-213 Stoszowice Stoszowice 97	Budowa przydomowych oczyszczalni ścieków (PBOŚ) II w Gminie Stoszowice	219 000,00		219 000,00			109 500,00	109 500,00		
15	Gmina Stronie Śląskie 57-550 Stronie Śląskie ul. Kościuszki 55	Budowa kanalizacji sanitarnej Stronie Śląskie - Bielice	1 451,32			1 451,32		138 021,47			138 021,47
16	Zakład Wodociągów i Kanalizacji w Bystrzycy Kłodzkiej Sp. z o.o. 57-500 Bystrzyca Kłodzka ul.Młynarska 4	Rozwój i mernizacja infrastruktury ściekowej w Aglomeracji Bystrzyca Kłodzka	1 290 700,00		1 290 700,00						
17	Średzka Woda Sp. z o.o. 55-300 Środa Śląska ul. Sikorskiego 43	Inwestycje w zakresie gospodarki wodno-ściekowej w miejscowościach Środa Śląska, Ciechów i Bukówek	478 330,00		478 330,00						
18	Średzka Woda Sp. z o.o. 55-300 Środa Śląska ul. Sikorskiego 43	Budowa przyłączy kanalizacji sanitarnej w miejscowościach: Cesarzowice i Juszczyń	332 246,00	166 123,00	166 123,00						
19	Gmina Wiązów 57-120 Wiązów Pl. Wolności 37	Rozbudowa kanalizacji sanitarnej z przyłączami w Wiązowie- etap III	84 841,00		84 841,00						
20	Gmina Kobierzyce 55-040 Kobierzyce Aleja Pałacowa 1	Uporządkowanie gospodarki wodno-ściekowej środkowej części Gminy Kobierzyce - Etap III miejscowość Królikowice	3 015 015,00		3 015 015,00						
21	Gmina Wrocław 50-141 Wrocław Pl.Nowy Targ 1/8	Budowa kolektora deszczowego w ul. Raclawickiej we Wrocławiu	8 543 634,00	2 783 028,00	5 760 606,00			146 475,00	146 475,00		
22	Zakład Gospodarki Komunalnej Spółka z o.o 55-010 Święta Katarzyna ul. Żernicka 17	Wykonanie podłączeń budynków do zbiorczego systemu kanalizacji na terenie Gminy Siechnice	62 600,00	31 300,00	31 300,00						

1	2	3	4	5	6	7	8	9	10	11	12
23	Gmina Kąty Wrocławskie 55-080 Kąty Wrocławskie Rynek-Ratusz 1	Budowa kanalizacji sanitarnej w miejscowości Zybiszów i Jasz kotle	862 900,00	287 600,00	575 300,00						
24	Gmina Żmigród 55-140 Żmigród Pl. Wojska Polskiego 2-3	Budowa kanalizacji deszczowej w m. Korzeńsko przy ul. Kolejowej i Słonecznej w ramach zadania przebudowa ul. Kolejowej i Słonecznej w m. Korzeńsko.	372 000,00	186 000,00	186 000,00						
25	Zakład Wodociągów i Kanalizacji Sp. z o.o. 57-100 Strzelin ul. Brzegowa 69 a	Wykonanie połączeń budynków do zbiorczej sieci kanalizacji sanitarnej w gminie Strzelin	108 589,16	54 294,58	54 294,58			9 123,42	4 561,71	4 561,71	
26	Gmina Twardogóra 56-416 Twardogóra ul. Ratuszowa 14	Budowa przyłączy kanalizacyjnych na terenie gminy Twardogóra w miejscowościach: Chelstów, Chelstówek, Dąbrowa, Drogoszowice, Goszcz, Grabowno Wielkie, Moszyce, Sądroyce i Sosnówka	540 000,00	270 000,00	270 000,00						
27	Sycowska Gospodarka Komunalna Spółka z o.o. 56-500 Syców ul. Wrocławska 8	Rozdzielcza kanalizacja sanitarna i deszczowa dla miasta Sycowa (zadanie I ul.Parkowa-Kolejowa, Kolejowa, Powstańców, Wierzbowa, Partyzantów, Zwycięzców)	998 000,00		998 000,00						
28	Gmina Międzybórz 56-513 Międzybórz ul. Kolejowa 13	Budowa kanalizacji sanitarnej dla miasta Międzybórz- etap IIB	118 600,00		118 600,00			59 300,00	59 300,00		
29	Gmina Kondratowice 57-150 Kondratowice ul. Nowa 1.	Budowa przyłączy do sieci kanalizacji sanitarnej w miejscowościach: Białobrzezie, Karczyn, Księginice Wielkie, Prusy, Rakowice, Górka Sobocka oraz Gołostowice	1 197 842,00	598 921,00	598 921,00						

1	2	3	4	5	6	7	8	9	10	11	12
30	Gmina Twardogóra 56-416 Twardogóra ul. Ratuszowa 14	Budowa kanalizacji sanitarnej w miejscowości Goszcz i Grabowno Wielkie- kolektory trazytowe	972 000,00	324 000,00	648 000,00						
31	Średzka Woda Sp. z o.o. 55-300 Środa Śląska ul. Sikorskiego 43	Budowa kanalizacji sanitarnej w miejscowościach: Chwalimierz, Jugowiec i Kryniczno	2 263,66			2 263,66		310 663,57			310 663,57
32	Zakład Wodociągów i Kanalizacji Sp. z o.o. 57-100 Strzelin ul. Brzegowa 69 a	Budowa kanalizacji w Gminie Strzelin wraz z modernizacją oczyszczalni ścieków w Chociwelu	2 635 612,00		2 635 612,00						
33	Wodociągi i Kanalizacja Spółka z o.o. 58-150 Strzegom ul. Wesola 7	Wykonanie podłączeń budynków zlokalizowanych w miejscowościach Gminy Strzegom do wybudowanego zbiorczego systemu kanalizacji sanitarnej w miejscowościach Żelazów, Kostrza, Rogoźnica, Goczalków, Jaroszków	69 220,00	34 610,00	34 610,00						
34	Gmina Kłodzko 57-300 Kłodzko ul. Okrzei 8a	Budowa przyłączy kanalizacyjnych w Gminie Kłodzko - IV etap	36 400,00	18 200,00	18 200,00						
35	Wodociągi i Kanalizacja Sp. z o.o. w Dzierżoniowie 58-200 Dzierżoniów ul. Kilńskiego 25a	Uporządkowanie gospodarki wodno-ściekowej na terenie gmin powiatu dzierżoniowskiego - Etap I	17 536 430,00		17 536 430,00						
36	Gmina Kłodzko 57-300 Kłodzko ul. Okrzei 8a	Budowa odcinków kanalizacji sanitarnej w Gminie Kłodzko - III etap	183 100,00	61 033,00	122 067,00						
37	Gmina Marcinowice 58-124 Marcinowice ul. Tuwima 2	Kanalizowanie Gminy - sieć kanalizacji sanitarnej z przyłączami w miejscowościach Gruszów, Stefanowice i Marcinowice wraz z przepompowniami i przesyłami do OŚ w Zawiszowie	3,90			3,90		203 207,91			203 207,91

1	2	3	4	5	6	7	8	9	10	11	12
38	Gmina Bardo 57-256 Bardo Rynek 2	Budowa kanalizacji sanitarnej we wsi Przyłek oraz ulicy Fabrycznej w Bardzie wraz z budową oczyszczalni ścieków we wsi Przyłek	1 581,99			1 581,99		257 304,93			257 304,93
39	Wałbrzyski Związek Wodociągów i Kanalizacji 58-300 Wałbrzych Aleja Wyzwolenia 39	Kamieńsk - Budowa sieci kanalizacji sanitarnej w Kamieńsku - ETAP I	365 100,00	121 700,00	243 400,00						
40	Wałbrzyski Związek Wodociągów i Kanalizacji 58-300 Wałbrzych Aleja Wyzwolenia 39	Budowa sieci kanalizacji sanitarnej w Górcach w Gminie Boguszów Gorce - Etap I A	560 800,00	186 900,00	373 900,00						
41	Gmina Świebodzice 58-160 Świebodzice Rynek 1	Uporządkowanie gospodarki wodno-ściekowej na terenie Gminy Świebodzice: budowa i przebudowa kanalizacji sanitarnej i deszczowej wraz z przebudową chodników i jezdni w rejonie ulicy Marii Skłodowskiej Curie	50 400,00		50 400,00						
42	Gmina Bielawa 58-260 Bielawa Plac Wolności 1	Budowa infrastruktury wodno-kanalizacyjnej w rejonie ulic J. Hempla, Lotniczej i A. Asnyka w Bielawie	217 000,00	108 000,00	109 000,00						
43	Zakład Wodociągów i Kanalizacji w Żarowie Sp. z o.o. 58-130 Żarów ul. Słowińska 16	Budowa sieci kanalizacji sanitarnej w ulicach Wierzbowa, Brzozowa, Bukowa, Jodłowa z modernizacją przepompowni w ul. Wyspiańskiego	531 100,00		531 100,00						
44	Gmina Świebodzice 58-160 Świebodzice Rynek 1	Uporządkowanie gospodarki wodno-ściekowej na terenie Gminy Świebodzice: budowa i przebudowa kanalizacji sanitarnej i deszczowej wraz z przebudową chodników i jezdni na ulicy Chmielnej	95 400,00		95 400,00						

1	2	3	4	5	6	7	8	9	10	11	12
45	Gmina Wałbrzych 58-300 Wałbrzych Plac Magistracki 1	Budowa przyłączy kanalizacyjnych w budynkach komunalnych Etap I	41 400,00	20 700,00	20 700,00						
46	Gmina Piława Górna 58-240 Piława Górna ul. Piastowska 69	Budowa kanalizacji sanitarnej dla os. Młyńskiego oraz ulicy Dalszej i Sienkiewicza (na odcinku od ul. Dalszej do oczyszczalni ścieków)	462 400,00		462 400,00			246 200,00	236 200,00	10 000,00	
47	Gmina Żarów 58-130 Żarów Zamkowa 2	Podłączenie budynków do sieci kanalizacji zbiorczej w Bożanowie i Wierzbnej	35 800,00	17 900,00	17 900,00						
48	Gmina Strzegom 58-150 Strzegom Rynek 38	Budowa systemu kanalizacji sanitarnej we wsi Tomkowice i we wsi Granica						111 458,52			111 458,52
49	Gmina Bardo 57-256 Bardo Rynek 2	Uporządkowanie gospodarki ściekowej w Bardzie						61 198,17			61 198,17
50	Gmina Świdnica 58-100 Świdnica ul. Głowackiego 4	Budowa kanalizacji sanitarnej w Jagodniku i Bolescinie wraz z rurociągiem przesyłowym Jagodnik-Pszemno						36 290,00	36 290,00		
51	Gmina Bolków 59-420 Bolków Rynek 1	Przebudowa istniejącej oczyszczalni ścieków w miejscowości Wolbromek	3 558,21			3 558,21		134 127,93			134 127,93
52	Gmina Gaworzyce 67-230 Gaworzyce 85	Budowa sieci sanitarnej i system wodociagowy w miejscowościach Dalków i Gostyń - etap I	500 000,00		500 000,00						
53	Legnickie Przedsiębiorstwo Wodociągów i Kanalizacji S.A. w Legnicy 59-220 Legnica Nowodworska 1	Uporządkowanie gospodarki wodno-ściekowej w aglomeracji Legnica	22 722 689,20		22 722 689,20			9 999,80		9 999,80	

1	2	3	4	5	6	7	8	9	10	11	12
54	Miasto Legnica 59-220 Legnica Pl. Słowiański 8	Uporządkowanie gospodarki wodno-ściekowej na skrzyżowaniu ul. Jaworzyńskiej z ul. Grabskiego i ul. Grabskiego na odcinku od ul. Jaworzyńskiej do ul. Wojska Polskiego w ramach zadania inwestycyjnego " Modernizacja trasy 2a w Legnicy.	26 000,00	26 000,00							
55	Gmina Gaworzycy 67-230 Gaworzycy 85	Budowa sieci wodociągowej oraz sieci kanalizacji sanitarnej w miejscowości Dzików, zakup ciągnika wraz z beczką asenizacyjną , a także przebudowa Stacji Uzdatniania Wody w Kłobuczynie	874 950,00		874 950,00						
56	Legnickie Przedsiębiorstwo Wodociągów i Kanalizacji S.A. w Legnicy 59-220 Legnica Nowodworska 1	Wykonanie przyłączy budynków do sieci kanalizacji sanitarnej w m. Legnicy	112 878,00	56 439,00	56 439,00						
57	Powiat Polkowice 59-100 Polkowice ul. Św. Sebastiana 1	Budowa i przebudowa sieci kanalizacji deszczowej przy drodze powiatowej 1150D w miejscowości Kłobuczyn w związku z przebudową drogi - etap I	192 400,00	64 100,00	128 300,00						
58	Miasto i Gmina Prochowice 59-230 Prochowice ul.Rynek 1	Budowa kanalizacji sanitarnej grawitacyjno-tłocznej dla wsi Mierzowice z włączeniem do sieci we wsi Lisowice	535 327,15		267 663,15		267 664,00				
59	Gmina Mściwojów 59-407 Mściwojów 43	Budowa kanalizacji sanitarnej wsi Snowidza, Barycz, Godziszowa	889 500,00		889 500,00						

1	2	3	4	5	6	7	8	9	10	11	12	
60	Gmina Kotla 67-240 Kotla	Sieć kanalizacyjna i wodociągowa w Sobczycach i Krzekotówku - dokończenie robót: sieć kanalizacyjna tłoczna i grawitacyjna od SR89.3 przed torami w m. Sobczyce do m. Krzekotówek z budową dwóch tłoczni	680 000,00		680 000,00							
61	Gmina Bolków 59-420 Bolków Rynek 1	Dokumentacja projektowa dla zadania: Budowa kanalizacji sanitarnej w miejscowościach Sady Dolne i Sady Górne						75 000,00		75 000,00		
62	Gmina Chojnów 59-225 Chojnów u l.Fabryczna 1	Budowa kanalizacji sanitarnej dla wsi Zamienice - etap I						2 000 700,00	666 900,00	1 333 800,00		
63	Gmina Chojnów 59-225 Chojnów ul.Fabryczna 1	Wykonanie podłączeń budynków do zbiorowej sieci kanalizacji sanitarnej w Zamienicach	53 206,00	26 603,00	26 603,00							
64	Gmina Chojnów 59-225 Chojnów ul.Fabryczna 1	Budowa kanalizacji sanitarnej dla wsi Rokitki - etap II						2 631 600,00	1 145 600,00	1 486 000,00		
65	Gmina Miłkowice 59-222 Miłkowice ul.Arмии WP 71	Budowa sieci kanalizacji sanitarnej dla miejscowości Jezierzany, Jakuszów, Pątnówek i Bobrów - I etap (Pątnówek, Jakuszów)	1 222,42			1 222,42		142 431,48			142 431,48	
66	Przedsiębiorstwo Wodociągów i Kanalizacji w Głogowie spółka z o.o. 67-200 Głogów ul.Łąkowa 52	Modernizacja oczyszczalni ścieków w Głogowie polegająca na przebudowie węzła gospodarki osadowej i gazowej, reaktora biologicznego oraz zbiornika fekaliiów	4 319 880,00		4 319 880,00							
67	Gmina Wąsosz 56-120 Wąsosz Pl.Wolności 17	Budowa kanalizacji sanitarnej w Wąsoszu – etap III	1 279 593,00	426 531,00	853 062,00							

1	2	3	4	5	6	7	8	9	10	11	12
68	Gmina Paszowice 59-411 Paszowice 137	Budowa sieci wodociągowej, sieci kanalizacji sanitarnej wraz z przyłączami dla miejscowości Jakuszowa	176 200,00		176 200,00						
69	Miasto Złotoryja 59-500 Złotoryja Pl. Orłąt Lwowskich 1	Budowa kanalizacji deszczowej przy ul Lubelskiej w ramach zadania: Budowa sieci wodociągowej, kanalizacji sanitarnej i deszczowej przy ul Lubelskiej w Złotoryi	80 200,00		80 200,00						
70	Gmina Wądroże Wielkie 59-244 Wądroże Wielkie	Dokumentacja projektowa dla zadania pn. Budowa kanalizacji sanitarnej dla wsi Budziszów Wielki - w ramach prac projektowych w zakresie gospodarki wodnościekowej Gminy Wądroże Wielkie						31 500,00		31 500,00	
71	Miasto Złotoryja 59-500 Złotoryja Pl. Orłąt Lwowskich 1	Budowa sieci wodociągowej i kanalizacji sanitarnej przy ul. Lubelskiej						256 000,00	46 900,00	209 100,00	
72	Gmina Udanin 55-340 Udanin Udanin 26	Przebudowa oczyszczalni ścieków komunalnych w miejscowości Piekary - Gmina Udanin	220 600,00		220 600,00						
73	Gmina Gromadka 59-706 Gromadka ul. Sikorskiego 9	Sieć wodociągowa z przyłączami i sieć kanalizacji sanitarnej z przyłączami: Motyle, Pasternik-Nowa Kuźnia, Gmina Gromadka (budowa sieci wodociągowej Pasternik-Nowa Kuźnia wraz z siecią kanalizacji Nowa Kuźnia z przesyłem do oczyszczalni w Gromadce)	22 718,81			22 718,81		25 951,19			25 951,19
74	Gmina Ścinawa Ścinawa	Budowa kanalizacji sanitarnej w Dziesławiu	79 700,00		79 700,00						

1	2	3	4	5	6	7	8	9	10	11	12
75	Gmina Radwanice 59-160 Radwanice ul.Przemysłowa 17	Budowa sieci kanalizacji sanitarnej dla miejscowości Lipin	483 570,00		483 570,00			402 230,00	316 300,00	85 930,00	
76	Gmina Wądroże Wielkie 59-244 Wądroże Wielkie	Budowa kanalizacji sanitarnej we wsi Wierzchowice	280 350,00		25 000,00		255 350,00				
77	Gmina Pęcław 67-221 Białoleśka Pęcław 28	Budowa sieci kanalizacji sanitarnej w miejscowości Białoleśka	575 700,00		575 700,00						
78	Gmina Ruja 59-243 Ruja	Budowa kanalizacji sanitarnej grawitacyjnej i tłocznej na terenie miejscowości Komorniki, gmina Ruja- zadanie nr 1 - budowa kanalizacji sanitarnej grawitacyjnej i tłocznej (z pompowniami ścieków P,P2 i P3) w północnej części wsi Komorniki.	785 150,00	263 150,00	522 000,00			13 850,00	13 850,00		
79	Gmina Ruja 59-243 Ruja	Budowa połączeń budynków do zbiorczej sieci kanalizacji sanitarnej na terenie miejscowości Komorniki, gmina Ruja	15 000,00	7 500,00	7 500,00						
80	Gmina Lubawka 58-420 Lubawka Pl. Wolności 1	Ochrona i racjonalne gospodarowanie wodami powierzchniowymi i podziemnymi na polsko - czeskim pograniczu	4 003,84			4 003,84		20 645,47			20 645,47
81	Gmina Siekierzyn 59-818 Siekierzyn Siekierzyn 271	Budowa kanalizacji sanitarnej z oczyszczalnią ścieków w miejscowości Rudzica	345,42			345,42		69 170,71			69 170,71
82	Gmina Wojcieszów 59-550 Wojcieszów ul. Poczтовая 1	Kompleksowa budowa i modernizacja infrastruktury wodno-ściekowej w Gminie Wojcieszów. Zadanie 1 - modernizacja istniejącej sieci wodociągowej.	384,88			384,88		60 522,48			60 522,48

1	2	3	4	5	6	7	8	9	10	11	12
83	HYDRO-TECH spółka z o.o. 59-730 Nowogrodzic ul. Młyńska 3a	Rozwiązanie gospodarki wodno-ściekowej w Gminie Nowogrodzic - etap Ia	13 656 009,39		11 677 469,17		1 978 540,22	304 640,78		304 640,78	
84	Przedsiębiorstwo Wodociągów i Kanalizacji "WODNIK" Sp. z o.o. w Jeleniej Górze 58-560 Jelenia Góra Pl. Piastowski 21	Uporządkowanie gospodarki wodno-ściekowej aglomeracji Jelenia Góra	23 327 413,97		23 327 413,97			1 676 873,26		1 676 873,26	
85	Gmina Bolesławiec 59-700 Bolesławiec ul. Teatralna 1	Budowa kanalizacji sanitarnej we wsiach: Nowa Wieś i Lipiany	17 000,00	17 000,00							
86	Gmina Bogatynia 59-920 Bogatynia ul. Daszyńskiego 1	Przebudowa kanalizacji oraz sieci wodociągowej na osiedlu Piastowskim w Porajowie w ramach zadania - Odbudowa Osiedla Piastowskiego : etap I sieć kanalizacji deszczowej os. Piastowskie, etap II odbudowa nawierzchni os. Piastowskie (powódź czerwiec 2013)	14 330,00	14 330,00							
87	Przedsiębiorstwo Wodociągów i Kanalizacji "WODNIK" Sp. z o.o. w Jeleniej Górze 58-560 Jelenia Góra Pl. Piastowski 21	Przebudowa sieci wodociągowej oraz budowa sieci kanalizacji sanitarnej wraz z przyłączami w rejonie ulic Wincentego Pola, Chłopskiej, Lotnictwa, Koziej, Podgórznej i Hallerczyków w Jeleniej Górze	4 439 500,00		4 439 500,00			2 208 500,00		2 208 500,00	
88	Gmina Stara Kamienica 58-512 Stara Kamienica Stara Kamienica 41	Budowa sieci kanalizacji sanitarnej i wodociągowej w miejscowości Wojcieszycy	790 000,00		790 000,00						

1	2	3	4	5	6	7	8	9	10	11	12
89	Gminny System Wodociągów i Kanalizacji "KAMIENICA" sp. z o.o. 58-512 Stara Kamienica Stara Kamienica 149a	Wykonanie połączeń budynków do zbiorczej sieci kanalizacji sanitarnej w miejscowości Wojcieszyce	372 714,00	186 357,00	186 357,00						
90	Gmina Stara Kamienica 58-512 Stara Kamienica Stara Kamienica 41	Budowa sieci kanalizacji sanitarnej i wodociągowej wraz z obiektami towarzyszącymi dla miejscowości Stara Kamienica, Kromnów i Kopaniec	253,11			253,11		418 173,70			418 173,70
Razem OW			135 836 019,34	11 195 089,58	115 667 178,26	37 900,03	8 935 851,47	14 271 792,08	4 492 012,71	7 435 905,55	2 343 873,82

2. OCHRONA POWIETRZA ATMOSFERYCZNEGO I KLIMATU

1	Uzdrowskowa Gmina Miejska Szczawno-Zdrój 58-310 Szczawno Zdrój Kościuszki 17	Modernizacja źródeł ciepła na terenie Gminy Szczawno Zdrój w ramach programu Kawka	356 674,04	237 782,71	118 891,33			1 357 825,96	905 217,29	452 608,67	
2	Miejski Zakład Energetyki Ciepłej Sp. z o.o. w Świdnicy 58-100 Świdnica ul. Pogodna 1	Zmniejszenie emisji pyłów z Ciepłowni Zawiszów w Świdnicy - przebudowa instalacji odpylania kotła K3 w celu dostosowania do wymogów prawa po 2016r						1 022 000,00		1 022 000,00	
3	Zgromadzenie Sióstr Niepokalanego Poczęcia Najświętszej Marii Panny Dom Zakonny w Wałbrzychu 58-316 Wałbrzych Pl. M. Darowskiej 1	Termomodernizacja wraz z wymianą źródeł ciepła w budynku A i B Zgromadzenia Sióstr Niepokalanego Poczęcia NMP w Wałbrzychu	1 394 336,00		221 327,00		1 173 009,00				

1	2	3	4	5	6	7	8	9	10	11	12
4	Miasto Świdnica 58-100 Świdnica ul. Armii Krajowej 49	Ograniczenie niskiej emisji powierzchniowej na terenie Świdnicy poprzez likwidację węglowych, lokalnych źródeł ciepła i podłączenie obiektów do rozbudowanej sieci ciepłowniczej						10 683 000,00	7 122 000,00	3 561 000,00	
5	Parafia Rzymskokatolicka p.w. św. Jana Chrzciciela w Prochowicach 59-230 Prochowice Legnicka 44	Termomodernizacja budynku Plebanii Parafii Rzymskokatolickiej pw. Św. Jana Chrzciciela w Prochowicach	39 075,00		39 075,00						
6	Parafia Rzymskokatolicka p.w. św. Jana Chrzciciela w Prochowicach 59-230 Prochowice Legnicka 44	Termomodernizacja budynku Domu Parafialnego Parafii Rzymskokatolickiej pw. św. Jana Chrzciciela w Prochowicach wraz z modernizacją źródła ciepła	164 900,00	8 900,00	156 000,00						
7	Gmina Paszowice 59-411 Paszowice 137	Termomodernizacja budynku Gimnazjum w Wiadrowie	560 630,00		69 630,00		491 000,00				
8	Miasto Legnica 59-220 Legnica Pl. Słowiański 8	Realizacja PONE na terenie Legnicy - likwidacja niskiej emisji w rejonie ulicy Głogowskiej i w obiektach użyteczności publicznej Gminy Legnica	979 954,73	807 760,73	172 194,00			851 205,27	851 205,27		
9	Gmina Mściwojów 59-407 Mściwojów 43	Termomodernizacja Szkoły Podstawowej w Snowidzy oraz Publicznego Gimnazjum w Marcinowicach	131 500,00		21 000,00		110 500,00				
10	Zakład Energetyki Ciepłej Sp. z o.o. Góra	Modernizacja instalacji odpylania dwóch kotłów wodnych typu KRm 1,86 MW						217 500,00		217 500,00	

1	2	3	4	5	6	7	8	9	10	11	12
11	Legnicka Spółdzielnia Mieszkaniowa w Legnicy 59-220 Legnica Gwiezdna 8	Zakup i montaż instalacji PV na dachu budynku Legnickiej Spółdzielni Mieszkaniowej w Legnicy ul. Młynarska 6						61 298,00	24 519,00	36 779,00	
12	Legnicka Spółdzielnia Mieszkaniowa w Legnicy 59-220 Legnica Gwiezdna 8	Zakup i montaż instalacji PV na dachu budynku Legnickiej Spółdzielni Mieszkaniowej w Legnicy ul. Młynarska 4						61 298,00	24 519,00	36 779,00	
13	Legnicka Spółdzielnia Mieszkaniowa w Legnicy 59-220 Legnica Gwiezdna 8	Zakup i montaż instalacji PV na dachu budynku Legnickiej Spółdzielni Mieszkaniowej w Legnicy ul. Młynarska 3						61 298,00	24 519,00	36 779,00	
14	Legnicka Spółdzielnia Mieszkaniowa w Legnicy 59-220 Legnica Gwiezdna 8	Zakup i montaż instalacji PV na dachu budynku Legnickiej Spółdzielni Mieszkaniowej w Legnicy ul. Młynarska 2						69 285,00	27 714,00	41 571,00	
15	Legnicka Spółdzielnia Mieszkaniowa w Legnicy 59-220 Legnica Gwiezdna 8	Zakup i montaż instalacji PV na dachu budynku Legnickiej Spółdzielni Mieszkaniowej w Legnicy ul. Młynarska 1						69 285,00	27 714,00	41 571,00	
16	Spółdzielnia Mieszkaniowa Lokatorsko-Własnościowa w Jaworze 59-400 Jawor ul. Moniuszki 1	Dofinansowanie na zakup i montaż mikroinstalacji fotowoltaicznej						437 573,00	175 026,00	262 547,00	
17	Gmina Góra 56-200 Góra ul. Mickiewicza 1	Instalacja urządzeń oświetlenia ulicznego w ramach zadania pn. "Budowa drogi ul. Madalińskiego w m. Góra"	18 700,00	6 200,00	12 500,00						
18	Przedsiębiorstwo Produkcyjno-Usługowe "Stonespol" 59-500 Złotoryja ul. Złota 1	Budowa farmy fotowoltaicznej - elektrownia "Wilków"	678 000,00		678 000,00						

1	2	3	4	5	6	7	8	9	10	11	12
19	Gmina Żukowice 67-231 Żukowice	Opracowanie dokumentacji do zadania: POPRAWA EFEKTYWNOŚCI ENERGETYCZNEJ – TERMOMODERNIZACJA SZKOŁY PODSTAWOWEJ W BRZEGU GŁOGOWSKIM W GMINIE ŻUKOWICE	34 000,00		34 000,00						
20	Gmina Żukowice 67-231 Żukowice	Opracowanie dokumentacji do zadania: POPRAWA EFEKTYWNOŚCI ENERGETYCZNEJ - TERMOMODERNIZACJA SZKOŁY PODSTAWOWEJ I GIMNAZJUM W NIELUBI W GMINIE ŻUKOWICE	37 000,00		37 000,00						
21	Gmina Złotoryja 59-500 Złotoryja ul.Miła 4	Uzupełnienie oświetlenia w Gminie Złotoryja poprzez zakup i montaż latarni hybrydowych	77 880,00	25 960,00	51 920,00						
22	Zakłady Ceramiczne "Bolesławiec" Sp. z o. o. 59-700 Bolesławiec ul. T.Kościuszki 11	Racjonalne wykorzystanie energii poprzez zastosowanie nowoczesnej technologii wypału wyrobów garncarskich wraz z budową niezbędnej infrastruktury w Zakładach Ceramicznych „Bolesławiec” Sp. zo.o	477 000,00		477 000,00						
23	Samodzielny Publiczny Zespół Zakładów Opieki Zdrowotnej w Nowogrodźcu 59-730 Nowogrodziec ul. Cicha 4	Wdrożenie ekologicznego źródła ciepła w celu redukcji emisji pyłów i gazów do atmosfery, z redukcją zapotrzebowania na ciepło poprzez termomodernizację budynku zlokalizowanego w Nowogrodźcu ul. Lubańska 16	400 000,00		400 000,00			432 700,00		432 700,00	

1	2	3	4	5	6	7	8	9	10	11	12
24	Wojewódzkie Centrum Szpitalne Kotliny Jeleniogórskiej w Jeleniej Górze 58-500 Jelenia Góra Ogińskiego 6	Nowoczesne zarządzanie energiami w Wojewódzkim Centrum Szpitalnym Kotliny Jeleniogórskiej - etap I: Termomodernizacja wraz z wymianą instalacji c.o. w budynku "D"	1 295 000,00		1 295 000,00						
25	Gmina Olszyna 59-830 Olszyna ul. Wolności 6	Budowa kotłowni gazowej o mocy 125 kW wraz z przebudową sieci i przyłączy do Gminnego Ośrodka Kultury w Olszynie	2 485,00	2 485,00							
26	Skobierski Stropy Spółka Komandytowa 59-700 Trzebień ul. Bolesławiecka 11	Termomodernizacja hali przemysłowej zakładu produkcyjnego w Trzebieniu przy ul. Bolesławieckiej 11	217 000,00		217 000,00						
27	Miasto Jelenia Góra 58-500 Jelenia Góra Pl. Ratuszowy 58	Likwidacja niskiej emisji wspierająca wzrost efektywności energetycznej na terenie miasta Jelenia Góra - etap I	2 593 424,31	2 265 286,24	328 138,07			3 579 308,69	3 161 946,76	417 361,93	
28	Gmina Bogatynia 59-920 Bogatynia ul. Daszyńskiego 1	Budowa sieci ciepłowniczej i przyłączy preizolowanych od istniejącej sieci ciepłowniczej do budynków mieszkalnych przy ul. Dymitrowa, Krótkiej i Spokojnej w Bogatyni	13 495,00	13 495,00							
29	PGE Górnictwo i Energetyka Konwencjonalna S.A. 97-400 Bełchatów 1 Maja 63	Budowa instalacji do ograniczenia emisji tlenków siarki z bloku nr 4 w Elektrowni Turów	63 878 619,00		63 878 619,00						
30	Zakład Energetyki Ciepłej Spółka z o.o. w Bolesławcu 59-700 Bolesławiec ul. K.I. Gałczyńskiego 51	Modernizacja instalacji odpylania spalin z kotłów Ciepłowni Centralnej oraz modernizacja i rozbudowa systemu ciepłowniczego w Bolesławcu	600 000,00		600 000,00						

1	2	3	4	5	6	7	8	9	10	11	12
31	Gmina Bogatynia 59-920 Bogatynia ul. Daszyńskiego 1	Budowa sieci ciepłowniczej do budynków mieszkalnych położonych przy ul. Komuny Paryskiej, Francuskiej, Krętej i Wesołej w Bogatyni						7 315,00	7 315,00		
32	Gmina Wrocław 50-141 Wrocław Pl.Nowy Targ 1/8	Program likwidacji niskiej emisji we Wrocławiu. Remont i przebudowa budynku mieszkalnego wielorodzinnego przy ul.B.Krzywoustego 288 .						203 481,00	135 654,00	67 827,00	
33	Gmina Krośnice 56-320 Krośnice ul. Sportowa 4	Ruchome dno - system oszczędzania energii w budowanym basenie w ramach Centrum Edukacyjno-Turystyczno-Sportowego w Krośnicach.	498 542,00	498 542,00							
34	Strzeleńskie Centrum Medyczne Spółka z o.o. 57-100 Strzelin ul.Wrocławska 46	Termomodernizacja obiektów Strzeleńskiego Centrum Medycznego Sp. z o.o. oraz wykorzystanie odnawialnych źródeł energii.	81 090,60		81 090,60						
35	Gmina Wrocław 50-141 Wrocław Pl.Nowy Targ 1/8	Przebudowa i remont budynku mieszkalno-użytkowego wielorodzinnego przy pl.Strzeleckim 14.	178 686,00		178 686,00			357 372,00	357 372,00		
36	Gmina Wrocław 50-141 Wrocław Pl.Nowy Targ 1/8	Przebudowa i remont budynku mieszkalno-użytkowego wielorodzinnego przy pl.Strzeleckim 12.	213 742,00		213 742,00			427 485,00	427 485,00		
37	Gmina Wrocław 50-141 Wrocław Pl. Nowy Targ 1/8	Remont i przebudowa budynku mieszkalnego wielorodzinnego przy Pl.Strzeleckim 10.	201 204,00		201 204,00			402 408,00	402 408,00		

1	2	3	4	5	6	7	8	9	10	11	12
38	Gmina Wrocław 50-141 Wrocław Pl. Nowy Targ 1/8	Remont i przebudowa budynku mieszkalnego wielorodzinnego przy pl.Strzeleckim16.	247 212,00		247 212,00			494 424,00	494 424,00		
39	Gmina Wrocław 50-141 Wrocław Pl. Nowy Targ 1/8	Remont i przebudowa budynku mieszkalnego wielorodzinnego przy pl.Strzeleckim18.	298 080,00		298 080,00			596 160,00	596 160,00		
40	Zespół Elektrociepłowni Wrocławskich Kogeneracja S. A. 50-220 Wrocław ul. Łowiecka 24	Zaprojektowanie i wykonanie instalacji odsiarczania spalin metodą mokrą według technologii wapienno-gipsowej w Elektrociepłowni Wrocław.	42 700 000,00		42 700 000,00						
41	Uniwersytecki Szpital Kliniczny im.Jana Mikulicza-Radeckiego we Wrocławiu 50-556 Wrocław ul.Borowska 213	Modernizacja systemu wytwarzania pary w urządzeniach medycznych do mycia, dezynfekcji i sterylizacji wraz z wykonaniem dokumentacji projektowej oraz wykonaniem robót budowlanych i instalacji zasilania energetycznego.	800 580,00	266 860,00	533 720,00						
42	Promet-Plast s.c. Elżbieta Jeżewska, Andrzej Jeżewski 55-200 Oława Godzikowice	Budowa elektrowni wiatrowej o mocy 2*3 MW wraz z infrastrukturą -Gaj Oławski	34 630 308,00		34 630 308,00			734 692,00		734 692,00	
43	Gmina Wrocław 50-141 Wrocław Pl. Nowy Targ 1/8	Program likwidacji niskiej emisji we Wrocławiu. Zmiana sposobu ogrzewania z piecowego na centralne z węzła ciepłego w budynku mieszkalnym wielorodzinnym przy ul.Grodzkiej 5.	33 900,00		33 900,00			67 822,00	67 822,00		

1	2	3	4	5	6	7	8	9	10	11	12
44	Gmina Wrocław 50-141 Wrocław Pl. Nowy Targ 1/8	Program likwidacji niskiej emisji we Wrocławiu. Zmiana sposobu ogrzewania z piecowego na centralne z węzła ciepłego w budynku mieszkalnym wielorodzinnym przy ul.Grodzkiej 6.	18 200,00		18 200,00			36 497,00	36 497,00		
45	Gmina Wrocław 50-141 Wrocław pl.Nowy Targ 1/8	Program likwidacji niskiej emisji we Wrocławiu. Zmiana sposobu ogrzewania z piecowego na centralne z węzła ciepłego w budynku mieszkalnym, wielorodzinnym przy ul.Grodzkiej 7.	113 400,00		113 400,00			226 800,00	226 800,00		
46	Gmina Wrocław 50-141 Wrocław Pl. Nowy Targ 1/8	Program likwidacji niskiej emisji we Wrocławiu. Remont i przebudowa budynku mieszkalnego wielorodzinnego przy ul.Prądyńskiego 25.						312 646,00	208 431,00	104 215,00	
47	Gmina Wrocław 50-141 Wrocław Pl. Nowy Targ 1/8	Program likwidacji niskiej emisji we Wrocławiu. Remont i przebudowa budynku mieszkalnego wielorodzinnego przy ul.Prądyńskiego 30.						403 830,00	269 220,00	134 610,00	
48	Gmina Wrocław 50-141 Wrocław Pl. Nowy Targ 1/8	Program likwidacji niskiej emisji we Wrocławiu. Remont i przebudowa budynku mieszkalnego wielorodzinnego przy ul.Kościuszki 175.						456 742,00	304 495,00	152 247,00	

1	2	3	4	5	6	7	8	9	10	11	12
49	Gmina Wrocław 50-141 Wrocław Pl. Nowy Targ 1/8	Program likwidacji niskiej emisji we Wrocławiu. Remont i przebudowa budynku mieszkalnego wielorodzinnego przy ul.Komuny Paryskiej 94A.						389 329,00	259 553,00	129 776,00	
50	Gmina Borów 57-160 Borów ul.Konstytucji 3 Maja 22	Termomodernizacja budynku Zespołu Szkół Publicznych w Borowie z wykorzystaniem odnawialnych źródeł energii.	868 500,00		205 400,00		663 100,00				
51	Elektrownia Wodna "Kliczków" Jan Cołokidzi Spółka Jawna 59-700 Bolesławiec ul. Kościuszki 60	budowa małej elektrowni wodnej Kliczków - Kleszczowa na rzece Kwisa w km 36+132	1 046,50			1 046,50					
52	Gmina Krośnice 56-320 Krośnice ul. Sportowa 4	Wykorzystanie źródeł energii odnawialnej do ogrzania zespołu szkolno-przedszkolnego wraz z zapleczem sportowym poprzez budowę kotłowni na biomasę	971 500,00		971 500,00						
53	Gmina Wrocław 50-141 Wrocław Pl. Nowy Targ 1/8	Program likwidacji niskiej emisji na terenie Wrocławia "Remont i przebudowa budynku mieszkalnego wielorodzinnego przy ul. Bolesława Krzywoustego 266 w m. Wrocław"						267 997,00	178 665,00	89 332,00	
54	Gmina Wrocław 50-141 Wrocław Pl. Nowy Targ 1/8	Program dotacji do wymiany lokalnych źródeł ciepła na proekologiczne oraz towarzyszącej jej termomodernizacji w przypadku budynków wielorodzinnych - część II	3 569 485,93	2 379 657,24	1 189 828,69			14 430 514,07	9 620 342,76	4 810 171,31	

1	2	3	4	5	6	7	8	9	10	11	12
55	Gmina Długołęka 55-095 Mirków Długołęka, ul. Robotnicza 12	Wymiana źródła ciepła w szkole w Długołęce	32 000,00	32 000,00							
56	Zakład Karny Nr 2 we Wrocławiu 53-239 Wrocław Fiołkowa 38	Termoizolacja budynków penitencjarnych wraz z przebudową sieci w Zakładzie Karnym nr 2 we Wrocławiu	1 031 109,00	1 031 109,00				1 051 891,00	1 051 891,00		
57	Wojewódzki Inspektorat Transportu Drogowego we Wrocławiu	Zakup dwóch mobilnych zintegrowanych systemów monitoringu zagrożeń ekologicznych generowanych w ruchu drogowym na obszarze Dolnego Śląska	77 300,00	77 300,00							
58	Gmina Wrocław 50-141 Wrocław Pl. Nowy Targ 1/8	Remont i przebudowa budynku z kolorystyką elewacji przy ul. Św. Mikołaja 14	115 900,00		115 900,00			231 900,00	231 900,00		
59	Gmina Wrocław 50-141 Wrocław Pl. Nowy Targ 1/8	Remont i przebudowa budynku mieszkalnego wielorodzinnego przy pl. Powstańców Wielkop. 5	193 988,00		193 988,00			387 976,00	387 976,00		
60	Gmina Wrocław 50-141 Wrocław Pl. Nowy Targ 1/8	Remont i przebudowa budynku mieszkalno-użytkowego wielorodzinnego przy ul. Podwale 6	516 112,00	330 460,00	185 652,00						
61	Gmina Wrocław 50-141 Wrocław Pl. Nowy Targ 1/8	Program dotacji do wymiany lokalnych źródeł ciepła na proekologiczne oraz towarzyszącej jej termomodernizacji w przypadku budynków wielorodzinnych - część I	4 100 975,09	2 733 987,36	1 366 987,73			11 313 274,26	7 542 178,87	3 771 095,39	
Razem OA			165 442 534,20	10 717 785,28	152 286 093,42	1 046,50	2 437 609,00	51 704 132,25	35 150 969,95	16 553 162,30	0,00

1	2	3	4	5	6	7	8	9	10	11	12
3. GOSPODARKA ODPADAMI											
1	Gmina Stronie Śląskie 57-550 Stronie Śląskie ul. Kościuszki 55	Usuwanie wyrobów zwierających azbest z terenu Gminy Stronie Śląskie	16 922,00	16 922,00							
2	Zakład Usług Komunalnych Tadeusz Drozdowski 58-250 Pieszycy ul. Bielańska 6	Rozbudowa Zakładu Gospodarki Odpadami - Ekologiczne Centrum Odzysku w Bielawie	4 380 062,76		715 677,00		3 664 385,76	6 081,24		6 081,24	
3	Miejski Zakład Usług Komunalnych Spółka z o.o. 58-300 Wałbrzych ul. Kolejowa 4	Rozbudowa istniejącej linii sortowniczej o system mechanicznego i biologicznego przetwarzania odpadów (kompostowanie i stabilizacja) polegająca na budowie Zakładu Segregacji i Zagospodarowania Opadów w Wałbrzychu przy ul. Beethovena						23 907 300,00		23 907 300,00	
4	Gmina Międzyzlesie 57-530 Międzyzlesie Pl. Wolności 1	Program usuwania azbestu i wyrobów zawierających azbest na terenie Gminy Międzyzlesie	19 910,00	19 910,00							
5	Gmina Łagiewniki 58-210 Łagiewniki Jedności Narodowej 21	Demontaż, zbieranie, transport oraz unieszkodliwianie odpadów zawierających azbest	32 752,00	32 752,00							
6	Gmina Dobromierz 58-170 Dobromierz Plac Wolności 24	Usuwanie wyrobów zawierających azbest z terenu Gminy Dobromierz	18 949,00	18 949,00							
7	Gmina Radków 57-420 Radków Rynek 1	Usuwanie wyrobów zawierających azbest w Gminie Radków - 4 etap	26 065,00	26 065,00							

1	2	3	4	5	6	7	8	9	10	11	12
8	Gmina Polanica Zdrój 57-320 Polanica Zdrój ul. Dąbrowskiego 3	Usuwanie i unieszkodliwianie wyrobów zawierających azbest z nieruchomości zlokalizowanych na terenie Gminy Polanica-Zdrój	12 261,00	12 261,00							
9	Gmina Miejska Nowa Ruda 57-400 Nowa Ruda Rynek 1	Usuwanie i unieszkodliwianie wyrobów zawierających azbest z terenu Gminy Miejskiej Nowa Ruda w roku 2015	31 649,00	31 649,00							
10	Gmina Wałbrzych 58-300 Wałbrzych Plac Magistracki 1	Usuwanie wyrobów zawierających azbest z terenu Gminy Wałbrzych - etap 1	30 406,00	30 406,00							
11	Związek Gmin Powiatu Dzierżoniowskiego ZGPD 7 58-200 Dzierżoniów ul. Świdnicka 38	Usuwanie wyrobów zawierających azbest z terenu Gmin zrzeszonych w Związku Gmin Powiatu Dzierżoniowskiego ZGPD-7	110 000,00	110 000,00							
12	Gmina Marcinowice 58-124 Marcinowice ul. Tuwima 2	Usuwanie wyrobów zawierających azbest w Gminie Marcinowice	23 553,00	23 553,00							
13	Miasto i Gmina Chocianów 59-310 Chocianów ul. Ratuszowa 10	Usuwanie wyrobów zawierających azbest z terenu Gminy Chocianów w 2015 r.	92 827,16	92 827,16							
14	Gmina Wądroże Wielkie 59-244 Wądroże Wielkie	Realizacja gminnego programu usuwania azbestu i wyrobów zawierających azbest na lata 2012-2032, w zakresie demontażu, odbioru, transportu i unieszkodliwienia wyrobów zawierających azbest z terenu Gminy Wądroże Wielkie w 2015 roku	18 061,00	18 061,00							
15	Gmina Kotła 67-240 Kotła	Usuwanie wyrobów zawierających azbest z terenu Gminy Kotła	22 629,89	22 629,89							

1	2	3	4	5	6	7	8	9	10	11	12
16	Gmina Głogów 67-200 Głogów ul. Słodowa 2b	Usuwanie wyrobów zawierających azbest z terenu Gminy Głogów	24 983,71	24 983,71							
17	Gmina Żukowice 67-231 Żukowice	Usuwanie wyrobów zawierających azbest z terenu Gminy Żukowice	12 389,00	12 389,00							
18	Gmina Paszowice 59-411 Paszowice 137	Usuwanie wyrobów zawierających azbest z terenu Gminy Paszowice w roku 2015	12 447,80	12 447,80							
19	Miasto i Gmina Ścinawa 59-330 Ścinawa ul.Rynek 17	Usuwanie wyrobów zawierających azbest - etap III	16 920,21	16 920,21							
20	Gmina Pielgrzymka 59-524 Pielgrzymka	Usuwanie wyrobów zawierających azbest z terenu Gminy Pielgrzymka w 2015 roku	12 007,36	12 007,36							
21	Gmina Rudna 59-305 Rudna Pl.Zwycięstwa 5	Usuwanie wyrobów zawierających azbest z terenu Gminy Rudna	7 744,24	7 744,24							
22	Gmina Mściwojów 59-407 Mściwojów 43	Demontaż, zbieranie, transport oraz unieszkodliwianie wyrobów zawierających azbest z terenu Gminy Mściwojów	8 385,16	8 385,16							
23	Gmina Radwanice 59-160 Radwanice ul.Przemysłowa 17	Usuwanie wyrobów zawierających azbest z terenu Gminy Radwanice	18 998,00	18 998,00							
24	Gmina Lubin 59-300 Lubin ul.Władysława Łokietka 6	Usuwanie wyrobów zawierających azbest z terenu Gminy Lubin	26 695,44	26 695,44							
25	Gmina Polkowice 59-100 Polkowice ul. Rynek 1	Usługi usuwania wyrobów zawierających azbest z terenu Gminy Polkowice	37 223,51	37 223,51							

1	2	3	4	5	6	7	8	9	10	11	12
26	Miasto Legnica 59-220 Legnica Pl. Słowiański 8	Realizacja Programu usuwania azbestu i wyrobów zawierających azbest na terenie Gminy Legnica	15 114,00	15 114,00							
27	Gmina Zagrodno 59-516 Zagrodno	Usuwanie wyrobów zawierających azbest	39 943,19	39 943,19							
28	Miasto i Gmina Ścinawa 59-330 Ścinawa ul.Rynek 17	Usuwanie wyrobów zawierających azbest - etap II	6 057,53	6 057,53							
29	Gmina Kunice 59-216 Kunice ul. Gwarna 1	Usuwanie, transport i utylizacja wyrobów zawierających azbest z terenu Gminy Kunice	26 980,93	26 980,93							
30	Legnickie Przedsiębiorstwo Wodociągów i Kanalizacji S.A. w Legnicy 59-220 Legnica Nowodworska 1	Zakup pojazdu specjalistycznego do hydrodynamicznego udrażniania sieci kanalizacyjnej						29 262,73			29 262,73
31	Rejonowe Przedsiębiorstwo Komunalne Spółka z.o.o w Złotoryi 59-500 Złotoryja ul. Miła 2	Zakup i dostawa samochodu-śmieciarki do odbioru stałych odpadów komunalnych	416 100,00		416 100,00						
32	Miasto i Gmina Wleń 59-610 Wleń Pl. Bohaterów Nysy 7	Usuwanie azbestu z terenu gminy Wleń- etap I	29 813,12	29 813,12							
33	Gmina Lubań 59-800 Lubań ul. Dąbrowskiego 18	Usuwanie azbestu i wyrobów zawierających azbest z terenu Gminy Lubań na rok 2015	11 702,00	11 702,00							
34	Gmina Jeżów Sudecki 58-521 Jeżów Sudecki ul. Długa 63	Usuwanie wyrobów zawierających azbest z terenu Gminy Jeżów Sudecki	37 837,00	37 837,00							

1	2	3	4	5	6	7	8	9	10	11	12
35	Miasto Jelenia Góra 58-500 Jelenia Góra Pl. Ratuszowy 58	Usuwanie wyrobów zawierających azbest z terenu miasta Jelenia Góra- Etap IV	19 645,20	19 645,20							
36	Gmina Stara Kamienica 58-512 Stara Kamienica Stara Kamienica 41	Oczyszczanie Gminy Stara Kamienica z wyrobów zawierających azbest	15 750,00	15 750,00							
37	Gmina Podgórzyn 58-562 Podgórzyn ul. Żołnierska 14	Oczyszczanie Gminy Podgórzyn z wyrobów zawierających azbest	3 032,00	3 032,00							
38	Gmina Pieńsk 59-930 Pieńsk ul. Bolesławiecka 29	Usuwanie wyrobów zawierających azbest z terenu miasta i gminy Pieńsk	13 663,00	13 663,00							
39	Gmina Świerzawa 58-526 Świerzawa Pl. Wolności 60	Realizacja Programu usuwania azbestu z terenu gminy Świerzawa w 2015 roku	41 245,00	41 245,00							
40	Gmina Zgorzelec 59-900 Zgorzelec ul. Kościuszki 70	Usuwanie azbestu z terenu Gminy Zgorzelec	14 119,00	14 119,00							
41	Gmina Leśna 59-820 Leśna ul. Rynek 19	Usuwanie z terenu Gminy Leśna wyrobów zawierających azbest	27 347,90	27 347,90							
42	Gmina Mysłakowice 58-533 Mysłakowice ul. Szkolna 5	Usuwanie wyrobów zawierających azbest z terenu gminy Mysłakowice	8 042,00	8 042,00							
43	Gmina Krośnice 56-320 Krośnice ul. Sportowa 4	Budowa punktu selektywnej zbiórki odpadów komunalnych na terenie Gminy Krośnice.	300 654,00	100 218,00	200 436,00						

1	2	3	4	5	6	7	8	9	10	11	12
44	Gmina Mietków 55-081 Mietków Kolejowa 35	Usuwanie i unieszkodliwianie wyrobów zawierających azbest z terenu Gminy Mietków	26 616,20	26 616,20							
45	Gmina Międzybórz 56-513 Międzybórz ul. Kolejowa 13	Usuwanie azbestu z terenu gminy Międzybórz	17 173,90	17 173,90							
46	Gmina Krośnice 56-320 Krośnice ul. Sportowa 4	Usuwanie i unieszkodliwianie wyrobów zawierających azbest na terenie Gminy Krośnice	17 032,47	17 032,47							
47	Gmina Prusice 55-110 Prusice Rynek 1	"Usuwanie azbestu z terenu Gminy Prusice - etap III"	15 290,20	15 290,20							
48	Gmina Syców 56-500 Syców ul. Mickiewicza 1	Program usuwania wyrobów zawierających azbest z terenu Gminy Syców	41 569,00	41 569,00							
49	Gmina Oborniki Śląskie 55-120 Oborniki Śląskie ul. Trzebnicka 1	"Zdrowa i bezpieczna Gmina Oborniki Śląskie" - Program usuwania wyrobów zawierających azbest	67 553,17	67 553,17							
50	Gmina Cieszków 56-330 Cieszków ul. Grunwaldzka 41	Usuwanie wyrobów azbestowych na terenie gminy Cieszków - 2015r.	5 144,01	5 144,01							
51	Gmina Wołów 56-100 Wołów Rynek 34	Demontaż, zbieranie transport oraz unieszkodliwianie wyrobów zawierających azbest z terenu Gminy Wołów - Etap IV	38 265,00	38 265,00							
52	Gmina Czernica 55-003 Czernica ul. Kolejowa 3	Demontaż, zbieranie, transport oraz unieszkodliwianie wyrobów zawierających azbest z terenu Gminy Czernica	9 216,21	9 216,21							

1	2	3	4	5	6	7	8	9	10	11	12
53	Gmina Wrocław 50-141 Wrocław Pl.Nowy Targ 1/8	Program usuwania azbestu i wyrobów zawierających azbest z terenu miasta Wrocławia w 2015 roku	85 772,78	85 772,78							
54	Gmina Twardogóra 56-416 Twardogóra ul. Ratuszowa 14	Usuwanie wyrobów zawierających azbest z terenu gminy Twardogóra	9 275,00	9 275,00							
55	Gmina Miękinia 55-330 Miękinia ul. Kościuszki 41	Usuwanie wyrobów zawierających azbest z terenu gminy Miękinia w 2015r.	44 014,90	44 014,90							
56	Gmina Borów 57-160 Borów ul.Konstytucji 3 Maja 22	Demontaż, zbieranie, transport oraz unieszkodliwianie wyrobów zawierających azbest	33 714,30	33 714,30							
57	Gmina Siechnice 55-010 Święta Katarzyna ul.Żernicka 17	Program usuwania azbestu i wyrobów zawierających azbest z terenu Gminy Siechnice w 2015r.	15 862,21	15 862,21							
58	Gmina Wińsko 56-160 Wińsko Plac Wolności 2	Usuwanie wyrobów zawierających azbest z terenu Gminy Wińsko	35 996,31	35 996,31							
59	Gmina Kostomłoty 55-311 Kostomłoty ul. Ślężna 2	Usuwanie azbestu oraz wyrobów zawierających azbest z nieruchomości położonych na terenie gminy Kostomłoty - II etap	17 908,00	17 908,00							
60	Gmina Długołęka 55-095 Mirków Długołęka, ul. Robotnicza 12	Usuwanie wyrobów zawierających azbest z terenu gminy Długołęka w roku 2015	40 190,00	40 190,00							
61	Gmina Środa Śląska 55-300 Środa Śląska Pl. Wolności 5	Usuwanie i unieszkodliwianie azbestu i wyrobów zawierających azbest z nieruchomości położonych na terenie gminy Środa Śląska	27 822,14	27 822,14							

1	2	3	4	5	6	7	8	9	10	11	12
62	Gmina Trzebnica 55-100 Trzebnica Pl. Piłsudskiego	Usuwanie azbestu i wyrobów zawierających azbest na terenie Gminy Trzebnica	26 029,08	26 029,08							
63	Gmina Strzelin 57-100 Strzelin ul. Ząbkowicka 11	Realizacja Programu Usuwania Azbestu z terenu gminy Strzelin	35 105,00	35 105,00							
64	Gmina Brzeg Dolny 56-120 Brzeg Dolny ul. Kolejowa 29	Odbiór i utylizacja azbestowych pokryć dachowych w ramach realizacji „Programu usuwania azbestu i wyrobów zawierających azbest z terenu Miasta i Gminy Brzeg Dolny na lata 2011-2032” – V etap	8 218,00	8 218,00							
65	Gmina Oleśnica 56-400 Oleśnica ul. 11 listopada 24	Usuwanie azbestu wyrobów zawierających azbest z terenu Gminy Oleśnica	141 713,00	141 713,00							
66	Gmina Żmigród 55-140 Żmigród Pl. Wojska Polskiego 2-3	Usuwanie azbestu i wyrobów zawierających azbest	51 054,49	51 054,49							
67	Gmina Olawa 55-200 Olawa Pl. Marszałka J. Piłsudskiego 28	Realizacja programu usuwania azbestu z terenu Gminy Olawa	58 397,92	58 397,92							
68	Gminne Przedsiębiorstwo Oczyszczania Spółka z o.o. Bogatynia 59-920 Bogatynia ul. Kilińskiego 17	Prace projektowe i roboty budowlane "Hala sortowni odpadów komunalnych i kompostownia"	272 600,00		272 600,00						
69	Przedsiębiorstwo Gospodarki Komunalnej "SANIKOM" sp. z o.o. Lubawka 58-420 Lubawka ul. Nadbrzeżna 5a	Rekultywacja składowisk odpadów komunalnych na cele przyrodnicze w Środkowosudeckim Regionie Gospodarki Odpadami	600 000,00		600 000,00						
Razem OZ			7 782 421,40	1 913 222,64	2 204 813,00	0,00	3 664 385,76	23 942 643,97	0,00	23 913 381,24	29 262,73

1	2	3	4	5	6	7	8	9	10	11	12
4. POZOSTAŁE ZADANIA											
w tym:											
4.1. Gospodarka wodna i ochrona przeciwpowodziowa											
1	Zakład Usług Komunalnych Spółka z o.o. 55-093 Kiełczów ul. Wilezycka 14	Modernizacja i rozbudowa Systemu Wodociągowego gminy Długoleka						2 439 000,00		2 439 000,00	
2	Gmina Wrocław 50-141 Wrocław Pl.Nowy Targ 1/8	Przebudowa rowu B-9 ze zbiornikiem retencyjnym we Wrocławiu - Stabłowicach - etap I	317 000,00		317 000,00			158 000,00	158 000,00		
3	Sycowska Gospodarka Komunalna Spółka z o.o. 56-500 Syców ul. Wrocławska 8	Przebudowa stacji uzdatniania wody oraz budowa kanalizacji sanitarnej w Stradonii Wierzchniej, gmina Syców	1 875,16			1 875,16					
4	Gmina Wrocław 50-141 Wrocław Pl.Nowy Targ 1/8	Modernizacja rowu S-31 na odcinku od ujścia do rzeki Ślęzy w km 0+000 do przepustu w ul.Gen.Grota Roweckiego w km 3+656 we Wrocławiu- etap IA i IB km 0+000-1+241	1 183 568,34	430 368,34	753 200,00			419 831,66	419 831,66		
5	Województwo Dolnośląskie 50-411 Wrocław Wybrzeże Słowackiego 12-14	Modernizacja obwałowań w rejonie Widawy. Odcinek Kotowice - Paniowice, gm. Oborniki Śl.	3 437 910,00	3 437 910,00							
6	Zakład Karny Nr 1 we Wrocławiu 50-211 Wrocław ul. Kleczkowska 35	Przebudowa zewnętrznej sieci wodnej w Zakładzie Karnym Nr 1 we Wrocławiu	100 000,00	100 000,00							
7	Województwo Dolnośląskie 50-411 Wrocław Wybrzeże Słowackiego 12-14	Opatowice - odbudowa wału od strony Kanału Opatowickiego i rz. Odry m. Wrocław	788 497,63	788 497,63							

1	2	3	4	5	6	7	8	9	10	11	12
8	Województwo Dolnośląskie 50-411 Wrocław Wybrzeże Słowackiego 12-14	Osobowice - odbudowa wału m. Wrocław	988 326,41	988 326,41							
9	Gmina Wrocław 50-141 Wrocław Pl.Nowy Targ 1/8	Budowa wału przeciwpowodziowego na Osiedlu Kozanów od Mostu Maślickiego, wzdłuż ulic: Nadrzecznej, Gwareckiej i Ignuta- do siedziby Policji przy ul.Połbina						357 063,62	357 063,62		
10	Świdnickie Przedsiębiorstwo Wodociągów i Kanalizacji w Świdnicy Spółka z o.o. 58-100 Świdnica ul. Wrocławska 10	Budowa Zakładu Uzdatniania Wody przy ul. Bokserskiej w Świdnicy	1 021,10			1 021,10					
11	Gmina Ścinawa Ścinawa	Budowa sieci wodociągowej do Krzyżowej	41 200,00		41 200,00						
12	Przedsiębiorstwo Wodociągów i Kanalizacji w Głogowie spółka z o.o. 67-200 Głogów ul.Łąkowa 52	Wykonanie drugiej nitki magistrali wodociągowej z SUW SERBY do ul Łąkowej w Głogowie"	16,44			16,44					
13	Przedsiębiorstwo Wodociągów i Kanalizacji w Głogowie spółka z o.o. 67-200 Głogów ul.Łąkowa 52	Modernizacja Stacji Uzdatniania Wody SUW SERBY	2 374 000,00		2 374 000,00						
14	Miasto Karpacz 58-540 Karpacz ul. Konstytucji 3 Maja 54	Poprawa jakości wody poprzez rozbudowę stacji uzdatniania wody i modernizację ujęcia wody "Majówka" w Karpaczu						133 676,47			133 676,47

1	2	3	4	5	6	7	8	9	10	11	12
15	Regionalny Zarząd Gospodarki Wodnej we Wrocławiu 50-950 Wrocław ul. C.K.Norwida 34	poprawa stanu bezpieczeństwa przeciwpowodziowego na rzekach i obiektach hydrotechnicznych administrowanych przez RZGW Wrocław	697 148,00	697 148,00							
16	Gmina Jeżów Sudecki 58-521 Jeżów Sudecki ul. Długa 63	budowa sieci wodociągowej we wsi Czernica, Gmina Jeżów Sudecki	960 000,00		960 000,00						
17	Gmina Lubawka 58-420 Lubawka Pl. Wolności 1	Budowa ujęcia wody, stacji uzdatniania wody i sieci wodociągowej dla miejscowości Jarkowice i Miskowice	988 200,00		988 200,00						
18	Miasto i Gmina Węgliniec 59-949 Węgliniec ul. Sikorskiego 40	przebudowa i modernizacja stacji uzdatniania wody w Ruszowie	605 000,00		605 000,00						
Razem GW			12 483 763,08	6 442 250,38	6 038 600,00	2 912,70	0,00	3 507 571,75	934 895,28	2 439 000,00	133 676,47
4.2. Leśnictwo, ochrona przyrody i krajobrazu											
1	Gmina Polanica Zdrój 57-320 Polanica Zdrój ul. Dąbrowskiego 3	Odtworzenie zabytkowego szpaleru drzew na terenie Parku Zdrojowego w Polanicy-Zdroju	11 200,00	11 200,00							
2	Park Narodowy Gór Stołowych w Kudowie Zdroju 57-350 Kudowa Zdrój ul. Słoneczna 31	Ochrona różnorodności biologicznej w Parku Narodowym Gór Stołowych	59 298,00	59 298,00				90 702,00	90 702,00		

1	2	3	4	5	6	7	8	9	10	11	12
3	Polski Związek Wędkarski Okręg w Wałbrzychu 58-300 Wałbrzych Kościelna 6a	Wzmocnienie i utrzymanie równowagi biologicznej oraz zachowanie i ochrona różnorodności ichtiofauny w rzekach okręgu wałbrzyskiego w roku 2015	111 000,00	111 000,00							
4	Koło Łowieckie "DZIK" w Świdnicy 58-100 Świdnica ul. Zielona 4	Odbudowa populacji zająca szaraka na terenie obwodów łowieckich nr 271, 273, 313 w woj. dolnośląskim dzierzawionych przez Koło Łowieckie „DZIK” w Świdnicy.	23 748,00	23 748,00				11 874,00	11 874,00		
5	Koło Łowieckie "Knieja" w Świdnicy 58-105 Świdnica ul. Bema 14/10	Odbudowa populacji zająca szaraka na terenie obwodów łowieckich nr 272,293,294 w woj. dolnośląskim dzierzawionych przez Koło Łowieckie „Knieja” w Świdnicy.	21 000,00	21 000,00				10 500,00	10 500,00		
6	Koło Łowieckie "Głuszczyk" w Świdnicy 58-100 Świdnica Mysłaków 97, skr. poczt. 50	Odbudowa populacji zająca szaraka na terenie obwodów łowieckich nr 295, 296 w woj. dolnośląskim dzierzawionych przez Koło Łowieckie „Głuszczyk” w Świdnicy.	17 880,00	17 880,00				8 940,00	8 940,00		
7	Górnice Koło Łowieckie "SZARAK" w Wałbrzychu 58-304 Wałbrzych ul. Daszyńskiego 7c	Introdukcja zająca szaraka na terenie obwodu łowieckiego nr 291	1 245,00	1 245,00							
8	Górnice Koło Łowieckie "SZARAK" w Wałbrzychu 58-304 Wałbrzych ul. Daszyńskiego 7c	Introdukcja zająca szaraka na terenie obwodu łowieckiego nr 291	23 081,00	23 081,00				51 769,00	51 769,00		

1	2	3	4	5	6	7	8	9	10	11	12
9	Koło Łowieckie "Granica" w Kudowie Zdroju 57-320 Szczytna	Odbudowa populacji zająca szaraka na terenie obszaru Koła Łowieckiego "Granica" w Kudowie Zdroju	19 740,00	19 740,00							
10	Lasy Państwowe Leśny Bank Genów Kostrzyca 58-535 Miłków Miłków nr 300	Zachowanie różnorodności biologicznej poprzez ochronę ex situ jesionu wyniosłego, wiązu górskiego, wiązu pospolitego oraz wiązu szypułkowego na terenie Dolnego Śląska na obszarach Natura 2000.	68 536,17	68 536,17				144 721,87	144 721,87		
11	Powiat Oleśnicki 56-400 Oleśnica Słowackiego 10	Wykonanie dokumentacji inwentaryzacji stanu lasów nie stanowiących własności Skarbu Państwa na obszarze Powiatu Oleśnickiego	25 000,00	25 000,00							
12	Uniwersytet Przyrodniczy we Wrocławiu 50-375 Wrocław ul. C.K.Norwida 25/27	Koordinacja i usprawnienie działalności Ośrodka Leczenia i Rehabilitacji Dzikich Zwierząt Uniwersytetu Przyrodniczego we Wrocławiu						22 485,63	22 485,63		
13	Województwo Dolnośląskie 50-411 Wrocław Wybrzeże J.Słowackiego 12-14	Wykonanie projektu planu ochrony dla Parku Krajobrazowego Sudetów Wałbrzyskich i Przemkowskiego Parku Krajobrazowego	142 188,00	142 188,00							
14	ZOO Wrocław Spółka z o.o. 51-618 Wrocław ul. Wróblewskiego 1-5	Budowa ekspozycji ekosystemu rzeki Odry - ODRARIUM						84 000,00	84 000,00		
15	Fundacja EkoRozwoju 50-252 Wrocław ul. Św. Wincentego 25A,C	Ochrona czynna przeplatki maturalnej, gatunku wskaźnikowego łągów, w Polsce południowo-zachodniej						6 025,00	6 025,00		

1	2	3	4	5	6	7	8	9	10	11	12
16	Koło Łowieckie "Jarząbek" we Wrocławiu 55-081 Mietków Kolejowa 33a	Odbudowa populacji zajęcia szaraka na terenie obszaru Koło Łowieckie "Jarząbek" we Wrocławiu	19 465,00	19 465,00				3 435,00	3 435,00		
17	Koło Łowieckie "Szarak" Międzybórz 56-500 Syców C.K.Norwida 5	Odbudowa populacji zajęcia szaraka na terenie obwodu łowieckiego nr 72 (woj. dolnośląskie) dzierżawionego przez Koło Łowieckie "SZARAK" Międzybórz	7 839,52	7 839,52				1 235,00	1 235,00		
18	Zgromadzenie Sióstr Szkolnych de Notre Dame Dom Zakonny 50-327 Wrocław Św. Marcina 12	Ogród edukacji i dydaktyki ekologicznej przy budynku klasztornym Sióstr Szkolnych de Notre Dame we Wrocławiu	10 000,00	10 000,00							
19	Gmina Brzeg Dolny 56-120 Brzeg Dolny ul. Kolejowa 29	Rewaloryzacja stawów krajobrazowych: Stawu Młyńskiego, Stawu Owального wraz z fosą i kanałem Ozdobnym w zabytkowym parku w Brzegu Dolnym	661 600,00	661 600,00				40 000,00	40 000,00		
20	Regionalna Dyrekcja Ochrony Środowiska we Wrocławiu 50-951 Wrocław Pl. Powstańców Warszawy 1	Zapewnienie właściwego stanu ochrony obszarów cennych przyrodniczo						220 487,00	220 487,00		
21	Fundacja EkoRozwoju 50-252 Wrocław ul. Św. Wincentego 25A,C	Drogi dla Natury-kampania promocji zadrzewień w krajobrazie rolniczym jako siedlisk przyrody i korytarzy ekologicznych-realizacja zadań z zakresu ochrony przyrody na terenie 5 gmin Dolnego Śląska w ramach projektu dofinansowanego ze środków programu LIFE+	59 200,00	59 200,00							

1	2	3	4	5	6	7	8	9	10	11	12
22	Gmina Kostomłoty 55-311 Kostomłoty ul. Ślężna 2	Odbudowa systemu melioracyjnego w obrębie założeń pałacowo-parkowych w miejscowości Piotrowice	88 700,00	88 700,00							
23	Województwo Dolnośląskie 50-411 Wrocław Wybrzeże J.Słowackiego 12-14	Akcja Żaba - 2015	10 000,00	10 000,00							
24	Gmina Brzeg Dolny 56-120 Brzeg Dolny ul. Kolejowa 29	Rewaloryzacja Stawu Topolowego wraz z rowami w zabytkowym Parku Miejskim w Brzegu Dolnym						244 900,00	244 900,00		
25	Stowarzyszenie Lipówka 55-120 Oborniki Śląskie Wielka Lipa 70	Ochrona przyrody poprzez nasadzenia drzew gatunków rodzimych wzdłuż drogi powiatowej nr 1358D w Wielkiej Lipie	14 700,00	14 700,00							
26	Powiat Wołowski 56-100 Wołów Plac Piastowski 2	Wykonanie dokumentacji urzędzeniowej dla lasów niestanowiących własności Skarbu Państwa na obszarze Powiatu Wołowskiego	23 700,00	23 700,00							
27	Fundacja EkoRozwoju 50-252 Wrocław ul. Św. Wincentego 25A,C	Ochrona czynna przeplatki matorny, gatunku wskaźnikowego łągów, w Polsce południowo-zachodniej	51 700,00				51 700,00				
28	Wojskowe Koło Łowieckie nr 426 "Puchacz" 55-080 Kąty Wrocławskie Piaskowa 2 Czerńczyce	Odbudowa populacji zająca szaraka na terenie obszaru Wojskowego Koła Łowieckiego nr 426 "Puchacz" Wrocław	34 000,00	34 000,00				21 200,00	21 200,00		

1	2	3	4	5	6	7	8	9	10	11	12
29	Polski Związek Wędkarski Okręg Legnica 59-220 Legnica Żwirki i Wigury 5	Poprawa jakości narybku dla zachowania różnorodności gatunkowej ryb reofilnych w rzekach regionu legnickiego - przez polepszenie systemu wymiany wody stawów hodowlanych w Ośrodku Zarybieniowym w Modlikowicach	123 500,00	123 500,00							
30	Karkonoski Park Narodowy w Jeleniej Górze 58-570 Jelenia Góra ul. Chałubińskiego 23	Ochrona ekosystemów lądowych Karkonoskiego Parku Narodowego przed pożarami i skutkami innych zjawisk klęskowych poprzez zakup dwóch pojazdów patrolowych z funkcją p.poż.	5 565,00	5 565,00							
31	Związek Gmin "KWISA" 59-800 Lubań ul. 7 Dywizji 14	Wykonanie I etapu robót budowlanych związanych z utworzeniem schroniska dla zwierząt małych w Lubańskim Wielkim Lesie	6 750,00	6 750,00							
Razem OP			1 640 635,69	1 588 935,69	0,00	0,00	51 700,00	962 274,50	962 274,50	0,00	0,00
4.3. Edukacja ekologiczna											
1	Fundacja na rzecz Ziemi Milickiej 56-300 Milicz ul. Wojska Polskiego 38	"Budowa budynku nr 2 Centrum Bioróżnorodności Doliny Baryczy oraz jego doposażenie	22 894,00	22 894,00							
2	Dolnośląska Agencja Rozwoju Regionalnego S.A. 58-310 Szczawno-Zdrój ul. Szczawieńska 2	Organizacja etapu krajowego w międzynarodowym konkursie przeznaczonym dla pomysłów biznesowych związanych z tematyką przeciwdziałania zmianom klimatycznym pn. Clean Launchpad, edycja 2014	2 115,00	2 115,00							

1	2	3	4	5	6	7	8	9	10	11	12
3	Stowarzyszenie Gmin Polskich Euroregionu Nysa w Jeleniej Górze 58-500 Jelenia Góra ul. 1 Maja nr 57	VII/XI Dolnośląski konkurs bezpieczeństwa dla dzieci i młodzieży "Uczę się bezpiecznie żyć"	110 000,00	110 000,00							
4	Karkonoski Park Narodowy w Jeleniej Górze 58-570 Jelenia Góra ul. Chałubińskiego 23	Konferencja Naukowa z okazji 55-lecia Karkonoskiego Parku Narodowego "25 lat po klęsce ekologicznej w Karkonoszach i Górach Izerskich - obawy a rzeczywistość"	17 640,00	17 640,00							
5	Uniwersytet Ekonomiczny we Wrocławiu 53-345 Wrocław Komandorska 118/120	Organizacja V Ogólnopolskiej Konferencji "Zrównoważony rozwój organizacji"	24 866,00	24 866,00							
6	Karkonoski Park Narodowy w Jeleniej Górze 58-570 Jelenia Góra ul. Chałubińskiego 23	55 lat Karkonoskiego Parku Narodowego dla przyrody i regionu.	225 500,00	225 500,00							
7	Karkonoski Park Narodowy w Jeleniej Górze 58-570 Jelenia Góra ul. Chałubińskiego 23	Comenius viridis	912 600,00	218 700,00			693 900,00				
8	Muzeum Przyrodnicze w Jeleniej Górze 58-560 Jelenia Góra ul. Wolności 268	Muzeum nauczycielem i propagatorem podnoszenia poziomu wiedzy przyrodniczej i ekologicznej oraz kształtowania proekologicznych postaw społeczeństwa.	10 000,00	10 000,00							
9	Nadleśnictwo Świeradów 59-850 Świeradów 11-go Listopada 1	Program działalności edukacyjnej Leśnego Kompleksu Promocyjnego "Sudety Zachodnie" w 2014 r.	133 270,00	133 270,00							

1	2	3	4	5	6	7	8	9	10	11	12
10	Muzeum Przyrodnicze w Jeleniej Górze 58-560 Jelenia Góra ul. Wolności 268	Wydawnictwo "Przyroda Sudetów" tom 18	40 000,00	40 000,00							
11	Regionalny Związek Pszczelarzy w Jeleniej Górze 58-500 Jelenia Góra Wojska Polskiego 25	XV Międzynarodowe Warsztaty Pszczelarskie Bartnictwo w Sudetach Zachodnich - 2014	5 844,00	5 844,00							
12	Uniwersytet Ekonomiczny we Wrocławiu 53-345 Wrocław Komandorska 118/120	Organizacja II Konferencji Młodych Naukowców "Współczesne uwarunkowania zarządzania środowiskiem"	15 214,00	15 214,00							
13	Miasto Bolesławiec 59-700 Bolesławiec ul. Rynek 41	Zielone przedszkola w Bolesławcu	18 500,00	18 500,00							
14	Miasto Bolesławiec 59-700 Bolesławiec ul. Rynek 41	Budowa ścieżki przyrodniczej wraz z infrastrukturą w parku miejskim przy ul. Parkowej w Bolesławcu.	27 800,00	27 800,00							
15	Agencja Reklamy i Promocji "DAMI" Spółka z o.o. 58-500 Jelenia Góra Kilińskiego 4	Produkcja i emisja cyklu 7 reportaży pn. "Zielone Światło"	80 500,00	80 500,00							
16	Nadleśnictwo Śnieżka 58-530 Kowary ul. Pocztowa 13	Ścieżka edukacyjna na terenie Leśnej Szkołki Kontenerowej Kostrzyca Nadleśnictwa "Śnieżka" (I etap)	19 770,74	19 770,74							
17	Województwo Dolnośląskie 50-411 Wrocław Wybrzeże Słowackiego 12-14	Przyroda i edukacja w parkach krajobrazowych Dolnego Śląska - wydawnictwa DZPK 2015	14 400,00	14 400,00							

1	2	3	4	5	6	7	8	9	10	11	12
18	Karkonoski Sejmik Osób Niepełnosprawnych 58-500 Jelenia Góra Osiedle Robotnicze 47 a	Edukacja ekologiczna seniorów i osób z niepełnosprawnościami we współpracy z Karkonoskim Parkiem Narodowym.	1 200,00	1 200,00							
19	Dolnośląski Ośrodek Doradztwa Rolniczego we Wrocławiu 53-033 Wrocław ul. Zwycięska 12	Ekologia bez granic.						11 500,00	11 500,00		
20	Powiat Kamienna Góra 58-400 Kamienna Góra ul. Broniewskiego 15	Publikacja pn. "Ziemia Kamiennogórska - Spacer w Królestwie Roślin i Zwierząt"	22 000,00	22 000,00							
21	Liga Ochrony Przyrody w Warszawie Okręg w Jeleniej Górze 58-573 Piechowice ul. Świerczewskiego 21	Konkursy ekologiczne dla dzieci i młodzieży poprzez turystykę i piosenkę.	5 000,00	5 000,00							
22	Związek Gmin Karkonoskich w Mysłakowicach 58-533 Mysłakowice ul. Robotnicza 5	Edukacja ekologiczna Związku Gmin Karkonoskich - Czyste Karkonosze	47 280,00	47 280,00							
23	Liga Ochrony Przyrody w Warszawie Okręg w Jeleniej Górze 58-573 Piechowice ul. Świerczewskiego 21	Program edukacji ekologicznej Okręgu Ligi Ochrony Przyrody w Jeleniej Górze - konkursy i akcje ekologiczne.	7 400,00	7 400,00							
24	Karkonoski Park Narodowy w Jeleniej Górze 58-570 Jelenia Góra ul. Chałubińskiego 23	Edukacja przez zabawę - wydawnictwa oraz działania popularyzujące przyrodę Karkonoskiego Parku Narodowego.	51 870,00	51 870,00				2 730,00	2 730,00		
25	Miasto Lubań 59-800 Lubań 7 Dywizji 14	Lubańska Wiosna Ekologiczna 2015	8 500,00	8 500,00							

1	2	3	4	5	6	7	8	9	10	11	12
26	Regionalny Związek Pszczelarzy w Jeleniej Górze 58-500 Jelenia Góra Wojska Polskiego 25	XVI Międzynarodowe Warsztaty Pszczelarskie Bartnictwo w Sudetach Zachodnich - 2015	5 200,00	5 200,00							
27	Muzeum Przyrodnicze w Jeleniej Górze 58-560 Jelenia Góra ul. Wolności 268	Podnoszenie i poszerzanie świadomości ekologicznej oraz kształtowanie postaw ekologicznych mieszkańców Dolnego Śląska.	29 100,00	29 100,00							
28	Liga Ochrony Przyrody w Warszawie Okręg w Jeleniej Górze 58-573 Piechowice ul. Świerczewskiego 21	Wydawnictwo książkowe pt. "40-lat współpracy Ligi Ochrony Przyrody i Polskiego Towarzystwa Schronisk Młodzieżowych w Jeleniej Górze Supplement lata 2006-2015	1 700,00	1 700,00							
29	Towarzystwo Ochrony Przyrody i Krajobrazu TOPiK w Zgorzelcu. 59-900 Zgorzelec ul. Olszewskiego 7	Konkurs Łużycka Przyroda i Historia	1 300,00	1 300,00							
30	Przedsiębiorstwo Wodociągów i Kanalizacji w Bolesławcu Spółka z o.o. 59-700 Bolesławiec Łasicka 17	Akcja edukacyjna pn. "Woda źródło życia, czyli z PWiK'iem o wodzie, ściekach i zielonej energii"	5 900,00	5 900,00							
31	Uniwersytet Ekonomiczny we Wrocławiu 53-345 Wrocław Komandorska 118/120	Organizacja III Ogólnopolskiej Konferencji pt. "Finanse i rachunkowość na rzecz zrównoważonego rozwoju - odpowiedzialność, etyka, stabilność finansowa.	28 900,00	28 900,00				13 400,00	13 400,00		
32	Oddział Terenowy Stowarzyszenia "Wolna Przedsiębiorczość" w Świdnicy 58-100 Świdnica ul. Stalowa 2	Ekokreatywni, czyli od pomysłu do wdrożenia	2 700,00	2 700,00							

1	2	3	4	5	6	7	8	9	10	11	12
33	Oddział Terenowy Stowarzyszenia "Wolna Przedsiębiorczość" w Świdnicy 58-100 Świdnica ul. Stalowa 2	Od konsumenta do prosumenta - czyli dlaczego warto wdrożyć inteligentne sieci energetyczne w Polsce	6 400,00	6 400,00							
34	Nadleśnictwo Łądek Zdrój 57-550 Stronie Śląskie Strachocin 42	Edukacja leśna społeczeństwa - czyste środowisko najlepsze uzdrowisko	35 900,00	35 900,00							
35	FF MEDIA Wioletta Wojciechowska - Rybczyńska 58-100 Świdnica ul. Mennicka 1/3	Rozwój świadomości ekologicznej mieszkańców Dolnego Śląska poprzez media informacyjne. Dobre praktyki w odpowiedzialnym biznesie.	78 000,00	78 000,00							
36	Powiat Wałbrzyski 58-300 Wałbrzych Aleja Wyzwolenia 20-24	Ziemia Wałbrzyska - nieodkryte piękno - program edukacji ekologicznej dla dzieci i młodzieży Powiatu Wałbrzyskiego						18 200,00	18 200,00		
37	Wałbrzyskie Przedsiębiorstwo Wodociągów i Kanalizacji Spółka z o.o. 58-300 Wałbrzych Aleja Wyzwolenia 39	Wałbrzyska Akademia Wody - Program Edukacji Ekologicznej	64 125,00	64 125,00				3 375,00	3 375,00		
38	Województwo Dolnośląskie - Dolnośląski Zespół Parków Krajobrazowych we Wrocławiu 50-559 Wrocław ul. Puszczykowska 10	Ścieżki dydaktyczne i zagospodarowanie turystyczne w parkach krajobrazowych Dolnego Śląska 2015	40 500,00	40 500,00							
39	Gmina Piława Górna 58-240 Piława Górna ul. Piastowska 69	Konkurs przyrodniczo-ekologiczny pn. "Jestem znawcą przyrody"	2 358,42	2 358,42							

1	2	3	4	5	6	7	8	9	10	11	12
40	Gmina Strzegom 58-150 Strzegom Rynek 38	Realizacja programu przedszkolnej edukacji ekologicznej "Środowisko chronimy, bo optymistycznie na świat patrzymy"	37 400,00	37 400,00							
41	INTERGOL Paweł Golak 57-400 Nowa Ruda ul. Podjazdowa 12/1	"Zielony Rozwój Gospodarki - rośnie świadomość mieszkańców Oławy, Kłodzka, ale i całego Dolnego Śląska"	48 000,00	48 000,00							
42	Park Narodowy Gór Stołowych w Kudowie Zdroju 57-350 Kudowa Zdrój ul. Słoneczna 31	Wsparcie działań edukacyjnych w Parku Narodowym Gór Stołowych						53 400,00	53 400,00		
43	Stroński Park Aktywności Jaskinia Niedźwiedzia Sp. z o.o. 57-550 Stronie Śląskie ul. Kościuszki 20 a	Przygoda ze speleologią i paleontologią, czyli poznawanie jaskiń dla najmłodszych	16 400,00	16 400,00							
44	Gmina Czarny Bór 58-379 Czarny Bór ul. XXX-lecia PRL 18	Czarnoborskie spotkanie z przyrodą	16 400,00	16 400,00							
45	Nadleśnictwo Bardo Śląskie 57-256 Bardo ul. Noworudzka 9A	Wiata edukacyjna "Ze szkółki do lasu i ludzi"	24 000,00	24 000,00							
46	Gmina Świdnica 58-100 Świdnica ul. Głowackiego 4	Akcja Edukacyjna dla uczniów gminnych szkół podstawowych i gimnazjalnych "Moja EKOjczyzna"	20 500,00	20 500,00							
47	Gmina Bielawa 58-260 Bielawa Plac Wolności 1	"Czysta Bielawa - podnoszenie świadomości ekologicznej mieszkańców w zakresie segregacji odpadów"	2 090,00	2 090,00				110,00	110,00		

1	2	3	4	5	6	7	8	9	10	11	12
48	Gmina Wałbrzych 58-300 Wałbrzych Plac Magistracki 1	Akcja edukacyjna mieszkańców Miasta Wałbrzycha "Więcej wiem, śmieć mniej"	19 717,00	19 717,00				14 972,23	14 972,23		
49	Powiat Wałbrzych 58-300 Wałbrzych Al. Wyzwolenia 20-24	Naturalne piękno Ziemi Wałbrzyskiej - trzyczęściowy przewodnik: "Rośliny Ziemi Wałbrzyskiej", "Zwierzęta Ziemi Wałbrzyskiej" oraz "Skały i minerały Ziemi Wałbrzyskiej" - przygotowanie, wydruk i rozpowszechnienie	25 492,42	25 492,42							
50	Fundacja ZIELONY SZLAK we Wrocławiu 50-078 Wrocław ul. Leszczyńskiego 4/29	Budowa dwóch ścieżek edukacyjno - ekologicznych na obszarze Gór Bystrzyckich	23 950,00	23 950,00							
51	Gmina Świebodzice 58-160 Świebodzice Rynek 1	Program Edukacji Ekologicznej "Chociaż mamy mało lat, z ekologią jesteśmy za pan brat"	15 700,00	15 700,00							
52	Stowarzyszenie Komitet Obywatelski Ziemi Kłodzkiej 57-300 Kłodzko Okrzei 20	Edukacja ekologiczna, przyrodnicza i krajobrazowa dzieci i młodzieży podczas spotkania integracyjnego	3 263,60	3 263,60							
53	Miasto Kudowa Zdrój 57-350 Kudowa Zdrój ul. Zdrojowa 24	"Eko-kudowanie - nakręcenie na segregację - gminny konkurs ekologiczny dla młodych mieszkańców Kudowy Zdroju"	25 000,00	25 000,00							
54	Gmina Walim 58-320 Walim ul. Boczna 9	Zbieranie śmieci i konkurs ekologiczny pn. "Święto Ziemi - na brzegu jeziora"	3 700,00	3 700,00							

1	2	3	4	5	6	7	8	9	10	11	12
55	Gmina Bielawa 58-260 Bielawa Plac Wolności 1	Rozwój bazy edukacyjnej Interaktywnego Centrum Poszanowania Energii w Bielawie	92 233,02	92 233,02							
56	Nadleśnictwo Łądek Zdrój 57-550 Stronie Śląskie Strachocin 42	Edukacja leśna społeczeństwa - akcje edukacyjno-promocyjne	10 000,00	10 000,00							
57	Wojewódzki Inspektorat Ochrony Środowiska we Wrocławiu 51-117 Wrocław ul. Paprotna 14	Wydanie publikacji pt. "Raport o stanie środowiska w województwie dolnośląskim w 2014r."	8 820,00	8 820,00							
58	Stowarzyszenie "Koniczyna" 55-120 Morzęcin Mały ul. Jana Pawła II, nr 14	Przyrodnicza ścieżka edukacyjna w Morzęcinie Małym	6 700,00	6 700,00							
59	Gmina Oborniki Śląskie 55-120 Oborniki Śląskie ul.Trzebnicka 1	Przyrodnicza ścieżka edukacyjna przy ul. Kasztanowej w Obornikach Śląskich	5 305,60	5 305,60							
60	Uniwersytet Wrocławski 50-137 Wrocław pl. Uniwersytecki 1	e-Silva atlas rozmieszczenia, zróżnicowania i zagrożenia leśnych siedlisk przyrodniczych NATURA 2000 w Polsce.	20 250,00	20 250,00				35 050,00	35 050,00		
61	Polskie Centrum Edukacji, Promocji Produktów i Urzędzeń Ekologicznych Stowarzyszenie Ekonatura 51-515 Wrocław ul. Narciarska 31	Edukacja ekologiczna o kryzysie zasobów słodkiej wody oraz ekonomii w jej zagosporowaniu - woda opadowa						28 800,00	28 800,00		
62	Dolnośląski Klub Ekologiczny 50-020 Wrocław ul. Marsz.J.Piłsudskiego 74	Biuletyn ekologiczny "Zielona Planeta" - 2014r.	4 350,00	4 350,00							

1	2	3	4	5	6	7	8	9	10	11	12
63	Polskie Centrum Edukacji, Promocji Produktów i Urzędzeń Ekologicznych Stowarzyszenie Ekonatura 51-515 Wrocław ul. Narciarska 31	Konferencja pt. Stan środowiska a zdrowie człowieka	27 962,94	27 962,94							
64	Fundacja EkoRozwoju 50-252 Wrocław ul. Św. Wincentego 25A,C	"STRAŻNICZY NATURY" - obywatelski monitoring działań administracji publicznej w ochronie przyrody	24 780,76	24 780,76							
65	Anna Frąckowiak-Ostrejko 53-139 Wrocław Powstańców Śląskich 188/1	Film przyrodniczy pt. "Dolny Śląsk kraina niezwykła"	21 010,09	21 010,09							
66	Fundacja EkoRozwoju 50-252 Wrocław ul. Św. Wincentego 25A,C	Film "Sekretne życie drzew"	5 000,00	5 000,00							
67	Fundacja Ekologiczna "Silesia" 40-521 Katowice Łabędzia 10	Prenumerata czasopism ekologicznych dla szkół i ośrodków edukacyjnych na terenie województwa dolnośląskiego	204 886,54	204 886,54				1 700,00	1 700,00		
68	Województwo Dolnośląskie 50-411 Wrocław Wybrzeże Słowackiego 12-14	XIV edycja ponadregionalnego konkursu dla uczniów szkół gimnazjalnych z terenów parków krajobrazowych Polski pt. "Poznajemy Parki Krajobrazowe Polski"	18 000,00	18 000,00							
69	Centrum Transferu Technologii INTech Spółka z o. o. 50-422 Wrocław ul. Okólna 2	4 Międzynarodowa Konferencja dotycząca Pierwiastków Ziemi Rzadkich (Remat'15)	5 000,00	5 000,00							

1	2	3	4	5	6	7	8	9	10	11	12
70	Fundacja Ekologiczna "Silesia" 40-521 Katowice Łabędzia 10	Prenumerata czasopism ekologicznych dla szkół i ośrodków edukacyjnych na terenie województwa dolnośląskiego						166 170,46	166 170,46		
71	Stowarzyszenie Absolwentów Uniwersytetu Przyrodniczego we Wrocławiu 50-375 Wrocław ul. Norwida 25	Konferencja pt. "Ochrona środowiska w edukacji oraz praktyce zawodowej"	24 000,00	24 000,00							
72	Gmina Cieszków 56-330 Cieszków ul. Grunwaldzka 41	XVIII Festiwal Ekologiczny	3 700,00	3 700,00							
73	Fundacja im. Pauli Ollendorff 53-148 Wrocław ul. Jastrzębia 18/20	EKOBADACZE - POWIETRZE-WODA-LAS	3 135,28	3 135,28				4 864,72	4 864,72		
74	Województwo Dolnośląskie 50-411 Wrocław Wybrzeże Słowackiego 12-14	Całoroczna edukacja ekologiczna i krajoznawcza realizowana przez DZPK Wrocław w roku 2015 - realizacja programu edukacji ekologicznej w CEEiK "Salamandra" w Myśluborzu	247 000,00	247 000,00							
75	Stowarzyszenie Ekologiczne "Etna" 55-200 Oława Chopina 25/7	Skrzydłacy sublokatorzy - program edukacyjny o ptakach i nietoperzach zamieszkujących budynki						28 100,00	28 100,00		
76	Dolnośląski Klub Ekologiczny 50-020 Wrocław ul. Marsz. J. Piłsudskiego 74	Biuletyn ekologiczny Zielona Planeta - 2015	81 800,00	81 800,00							
77	Polskie Radio-Regionalna Rozgłośnia we Wrocławiu Radio Wrocław S. A. 53-015 Wrocław ul. Karkonoska 10	Zielony Alfabet	34 948,89	34 948,89							

1	2	3	4	5	6	7	8	9	10	11	12
78	Polskie Radio-Regionalna Rozgłośnia we Wrocławiu Radio Wrocław S. A. 53-015 Wrocław ul. Karkonoska 10	Ekologiczny Alfabet	100 000,00	100 000,00							
79	Polskie Centrum Edukacji Promocji Produktów i Urzędzeń Ekologicznych Stowarzyszenie Ekonatura 51-515 Wrocław ul. Narciarska 31	Konferencja pt. "Gospodarka odpadami na rzecz ochrony środowiska" połączona z nadaniem oraz wręczeniem nagród - Laury Ekoprzyjaźni 2014 i Dyplomów Szczególonego Uznania	35 300,00	35 300,00							
80	Stowarzyszenie Ochotniczych Hufców Pracy, Oddział Terenowy we Wrocławiu 50-413 Wrocław Wybrzeże J.Słowackiego 9	Akcja ekologiczna "Ślęza - Góra Dolnośląska" przeprowadzona podczas wędrowki pieszej Młodzieży OHP "Sobótka 2015"	1 300,00	1 300,00							
81	Nadleśnictwo Złotoryja 59-500 Złotoryja Staszica 18	Tajniki kaczawskiej przyrody - orientuj się w lesie i zdobywaj skarby	22 000,00	22 000,00							
82	Stowarzyszenie Kaczawskie 59-407 Mściwojów Mściwojów 45a	Sudecka Zagroda Edukacyjna w Dobkowie	2 347 026,74	352 054,01			1 994 972,73				
83	Stowarzyszenie Miłośników Przyrody "AMAZONKA" 59-170 Ostaszów Ostaszów 2	Ścieżka edukacyjna - zwierzyńiec wraz z terenem rekreacyjnym	325 000,00		325 000,00						
84	Stowarzyszenie Miłośników Przyrody "AMAZONKA" 59-170 Ostaszów Ostaszów 2	Rozwój bazy służącej realizacji programów edukacyjnych w Regionalnym Ośrodku Edukacji Przyrodniczo-Rybacko-Łowieckim - poszerzenie kolekcji	53 200,00	53 200,00				2 800,00	2 800,00		

1	2	3	4	5	6	7	8	9	10	11	12
85	Nadleśnictwo Żmigród 55-140 Żmigród ul. Parkowa 4a	Tworzenie infrastruktury edukacji ekologicznej Leśnego Kompleksu Promocyjnego "Lasy Doliny Baryczy" w Nadleśnictwie Żmigród	221 049,00	221 049,00							
86	Gmina Kotła 67-240 Kotła	Akcja edukacyjna "Jestem eko"	18 900,00	18 900,00							
87	Gmina Mściwojów 59-407 Mściwojów 43	Budowa ścieżki przyrodniczej w dolinie rzeki Wierzbak wraz z punktem widokowym na Przedgórze Sudeckie	122 900,00	122 900,00							
88	Miasto i Gmina Prochowice 59-230 Prochowice ul. Rynek 1	Tajemniczy ogród - dydaktyczna ścieżka przyrodnicza	14 000,00	14 000,00							
89	Legnicka Biblioteka Publiczna 59-220 Legnica ul. Piastowska 22	IX Turniej Wiedzy Ekologicznej "Energia i środowisko"	1 500,00	1 500,00							
90	Legnicka Biblioteka Publiczna 59-220 Legnica ul. Piastowska 22	Zakup zbiorów dla Ekobiblioteki i podległego jej Ośrodka Informacji Ekologicznej	6 100,00	6 100,00							
91	Agencja Artystyczna PRZYLBICA Tomasz Sokolowski 59-220 Legnica ul. Łukasińskiego 41/2	Historia ochrony przyrody w Polsce i na świecie - zajęcia edukacyjne	7 600,00	7 600,00							
92	Miejska Biblioteka Publiczna w Złotoryi 59-500 Złotoryja ul. S. Żeromskiego 2	Program edukacji ekologicznej "TAK dla EKO"	3 300,00	3 300,00							

1	2	3	4	5	6	7	8	9	10	11	12
93	Dom Kultury "Jowisz" 59-180 Gaworzyce ul. Dworcowa 95	Ochrona środowiska - jest nam zawsze bliska	5 000,00	5 000,00							
94	Miasto Legnica 59-220 Legnica Pl. Słowiański 8	XX Ogólnopolski Festiwal Piosenki Ekologicznej EKOPIOSENKA 2015	10 000,00	10 000,00							
95	Koło Łowieckie "Słonka" w Legnicy 59-220 Legnica ul. Głogowska 6/4	Projekt edukacyjny "Myśliwi- dzieciom, dzieci-przyrodzie"	27 100,00	27 100,00							
96	Nadleśnictwo Złotoryja 59-500 Złotoryja Staszica 18	Rozwój aktywnej edukacji ekologicznej realizowanej w Nadleśnictwie Złotoryja	19 600,00	19 600,00							
97	Powiat Polkowice 59-100 Polkowice ul. Św. Sebastiana 1	Program edukacji ekologicznej skierowany do wychowanków Centrum Administracyjnego Placówek Opiekuńczo- Wychowawczych w Polkowicach pn.: "Czas wolny pośród przyrody"	5 100,00	5 100,00							
98	Przedsiębiorstwo Wodociągów i Kanalizacji w Głogowie spółka z o.o. 67-200 Głogów ul. Łąkowa 52	Program edukacji ekologicznej dla dzieci i młodzieży z powiatu głogowskiego	48 235,80	48 235,80				26 264,20	26 264,20		
99	Fundacja na Rzecz Zrównoważonego Rozwoju 02-776 Warszawa ul. Indiry Gandhi 21	Druk pomocy dydaktycznej "Zmiany klimatu - rewolucja myślenia i zaproszenie do działania" oraz jej dystrybucja na terenie województwa dolnośląskiego						28 200,00	28 200,00		

1	2	3	4	5	6	7	8	9	10	11	12
100	Legnicka TV "DAMI" Sp. z o.o. 59-220 Legnica ul. Zielona 13 of	Reportaż - Cykl 10-ciu programów telewizyjnych/reportaży : "Rozwój świadomości ekologicznej mieszkańców Dolnego Śląska poprzez media informacyjne" - Zielony rozwój gospodarki						96 000,00	96 000,00		
101	Dolnośląski Klub Ekologiczny 50-020 Wrocław ul. Marsz. J. Piłsudskiego 74	"CHRONIMY KLIMAT"						9 700,00	9 700,00		
102	Centrum Edukacyjno - Turystyczno - Sportowe w Krośnicach 56-320 Krośnice ul. Sanatoryjna 19	"Poznajemy Park Krajobrazowy "Dolina Baryczy" - II edycja 2015."	14 500,00	14 500,00							
103	Centrum Edukacyjno - Turystyczno - Sportowe w Krośnicach 56-320 Krośnice ul. Sanatoryjna 19	"Poznajemy Park Krajobrazowy Dolina Baryczy - 2015"	63 602,73	63 602,73							
104	Fundacja EkoRozwoju 50-252 Wrocław ul. Św. Wincentego 25A,C	Zajęcia edukacyjne w EkoCentrum Wrocław	45 625,00	45 625,00				70 375,00	70 375,00		
105	Polskie Centrum Edukacji, Promocji Produktów i Urządzeń Ekologicznych Stowarzyszenie Ekonatura 51-515 Wrocław ul. Narciarska 31	"Rozwój świadomości ekologicznej mieszkańców Dolnego Śląska poprzez media informacyjne - Zielony Rozwój Gospodarki."	33 325,45	33 325,45							

1	2	3	4	5	6	7	8	9	10	11	12
106	Województwo Dolnośląskie 50-411 Wrocław Wybrzeże J.Słowackiego 12-14	„Opracowanie, wydruk przewodników o Parku Krajobrazowym Sudetów Wałbrzyskich, Przemkowskim Parku Krajobrazowym oraz Książańskim Parku Krajobrazowym”	28 350,00	28 350,00							
107	Tede Office Jakrzewska-Szafrńska Violetta 54-152 Wrocław ul. Wiślańska 2/16	"Zazieleniaj dl."	29 666,00	29 666,00							
108	Nadleśnictwo Milicz 56-300 Milicz ul. Trzebnicka 18	Doposażenie ścieżki przyrodniczej "Skarby Lasu" na trasie Karlów-Wałkowa-Karlów z dostosowaniem do potrzeb osób niepełnosprawnych."	50 000,00	50 000,00							
109	Fundacja Doliny Pałaców i Ogrodów Kotliny Jeleniogórskiej z siedzibą we Wrocławiu 50-066 Wrocław ul. Świdnicka 31	"Dwujęzyczne wydawnictwo albumowe "Krajobraz przyrodniczy i kulturowy Kotliny Jeleniogórskiej jako narzędzie promocji przy wpisie na listę dziedzictwa przyrodniczego i kulturowego UNESCO."						60 000,00	60 000,00		
110	Dolnośląski Klub Ekologiczny 50-020 Wrocław ul. Marsz. J. Piłsudskiego 74	"KLIMAT, ENERGIA, ZDROWIE"	56 258,48	56 258,48							
111	Miasto i Gmina Prusice 55-110 Prusice Rynek 1	"Ekologicznie w Gminie Prusice."	7 554,01	7 554,01							
112	Fundacja EkoRozwoju 50-252 Wrocław ul. Św. Wincentego 25A,C	"Zajęcia edukacyjne w EkoCentrum Wrocław."	98 300,00	98 300,00							

1	2	3	4	5	6	7	8	9	10	11	12
113	Liga Ochrony Przyrody Okręg we Wrocławiu 50-357 Wrocław ul. Grunwaldzka 90	"Edukacja ekologiczna dzieci, młodzieży i nauczycieli w roku 2014."	70 609,99	70 609,99							
114	Fundacja Ekologiczna Arka 43-344 Bielsko-Biała ul. Walecznych 23	"Ogólnopolska kampania LISTY DLA ZIEMI - czyste powietrze, zdrowy człowiek."	272,00	272,00							
Razem EE			7 149 018,50	4 135 145,77	325 000,00	0,00	2 688 872,73	675 711,61	675 711,61	0,00	0,00
4.4. Monitoring środowiska											
1	Wojewódzki Inspektorat Ochrony Środowiska we Wrocławiu 51-117 Wrocław ul. Paprotna 14	Doposażenie Wojewódzkiego Inspektoratu Ochrony Środowiska we Wrocławiu w pojazdy niezbędne do wykonywania badań monitoringu środowiska na terenie województwa dolnośląskiego	179 137,00	179 137,00							
2	Wojewódzki Inspektorat Ochrony Środowiska we Wrocławiu 51-117 Wrocław ul. Paprotna 14	Badania monitoringowe środowiska na terenie województwa dolnośląskiego w 2015r.	2 500 000,00	2 500 000,00							
3	Wojewódzki Inspektorat Ochrony Środowiska we Wrocławiu 51-117 Wrocław ul. Paprotna 14	Doposażenie Wojewódzkiego Inspektoratu Ochrony Środowiska we Wrocławiu w sprzęt laboratoryjny i oprogramowanie specjalistyczne niezbędne do wykonywania badań monitoringu na terenie województwa dolnośląskiego	705 150,00	705 150,00							

1	2	3	4	5	6	7	8	9	10	11	12
4	Wojewódzki Inspektorat Ochrony Środowiska we Wrocławiu 51-117 Wrocław ul. Paprotna 14	Wykonanie matematycznego modelowania jakości powietrza w województwie dolnośląskim na potrzeby rocznych ocen jakości powietrza za lata 2013-2015	47 674,00	47 674,00				47 674,00	47 674,00		
5	Wojewódzki Inspektorat Ochrony Środowiska we Wrocławiu 51-117 Wrocław ul. Paprotna 14	Krótkoterminowe prognozowanie jakości powietrza w województwie dolnośląskim	39 913,00	39 913,00							
6	IMGW - Państwowy Instytut Badawczy, ul. Podleśna 61, 01-673 Warszawa, Oddział we Wrocławiu 51-616 Wrocław Parkowa 30	NEYMO - Lausitzer Neise/Nysa Łużycka - Modelowanie klimatyczne i hydrologiczne, Analiza i Prognoza	83 413,01	83 413,01				139 386,99	139 386,99		
7	IMGW Państwowy Instytut Badawczy, 01-673 Warszawa, Podleśna 61, Oddział we Wrocławiu 51-616 Wrocław ul. Parkowa 30	KLAPS - Zmiany klimatu, zanieczyszczenia powietrza i przekroczenia ładunków krytycznych w regionie granicznym Polska - Saksonia	19 717,33	19 717,33				55 142,96	55 142,96		
8	IMGW Państwowy Instytut Badawczy, 01-673 Warszawa, Podleśna 61, Oddział we Wrocławiu 51-616 Wrocław ul. Parkowa 30	SANAERO - Działania skierowane na monitoring i przetwarzanie starych zanieczyszczeń ekologicznych w regionie przygranicznym Dolnego Śląska i Saksonii	21 276,32	21 276,32				74 327,19	74 327,19		
9	Województwo Dolnośląskie - Dolnośląski Zespół Parków Krajobrazowych we Wrocławiu 50-559 Wrocław ul. Puszczykowska 10	Zachowanie obszarów chronionych - wieża widokowa na użytku ekologicznym Przemkowskie Bagno - Przemkowski Park Krajobrazowy	191 500,00	191 500,00							
Razem MN			3 787 780,66	3 787 780,66	0,00	0,00	0,00	316 531,14	316 531,14	0,00	0,00

1	2	3	4	5	6	7	8	9	10	11	12
4.5. Zapobieganie i likwidacja poważnych awarii i ich skutków											
1	Gmina Międzyzylesie 57-530 Międzyzylesie Pl. Wolności 1	Usunięcie wyrobów zawierających azbest powstałych w wyniku huraganu	5 800,00	5 800,00							
2	Gmina Żarów 58-130 Żarów ul. Zamkowa 2	Zakup średniego samochodu pożarniczego z napędem 4x4 dla Jednostki Ochotniczej Straży Pożarnej w Żarowie	60 000,00	60 000,00							
3	Ochotnicza Straż Pożarna w Boguszowie-Gorcach 58-370 Boguszów-Gorce ul. Buczka 15	Zakup średniego samochodu ratowniczo-gaśniczego 4x4 wraz z wyposażeniem dla OSP w BoguszowieGorcach ul. Buczka 15	60 000,00	60 000,00							
4	Ochotnicza Straż Pożarna w Trzebieszowicach 57-540 Trzebieszowice 81	Wzrost skuteczności prowadzonych działań ratowniczo-gaśniczych na terenie miasta i gminy Lądek-Zdrój, poprzez zakup średniego samochodu Ratowniczo-Gaśniczego 4x4	80 000,00	80 000,00							
5	Ochotnicza Straż Pożarna w Suchej Górnjej 59-100 Sucha Górna ul. Sportowa 7	Zakup średniego samochodu ratowniczo-gaśniczego dla ograniczania i usuwania zagrożeń ekologiczno-chemicznych dla Ochotniczej Straży Pożarnej w Suchej Górnjej	60 000,00	60 000,00							
6	Ochotnicza Straż Pożarna w Księginicach 59-300 Księginice Księginice 31	Zakup średniego samochodu ratowniczo-gaśniczego z napędem 4x4 dla OSP Księginice	60 000,00	60 000,00							

1	2	3	4	5	6	7	8	9	10	11	12
7	Ochotnicza Straż Pożarna w Zagrodnie 59-516 Zagrodno Zagrodno 52 A	Zakup średniego samochodu pożarniczego dla OSP w Zagrodnie	60 000,00	60 000,00							
8	Ochotnicza Straż Pożarna w Różyńcu 59-706 Różyniec Różyniec 41B	Zakup średniego pojazdu ratowniczo-gaśniczego dla OSP w Różyńcu przeznaczonego do likwidacji zagrożeń pożarowych i nadzwyczajnych zagrożeń środowiska	60 000,00	60 000,00							
9	Ochotnicza Straż Pożarna we Wleniu 59-610 Wleń Jana Pawła II nr 5	Zakup średniego pojazdu ratowniczo-gaśniczego z napędem terenowym 4x4 dla OSP we Wleniu przeznaczonego do likwidacji zagrożeń pożarowych i nadzwyczajnych zagrożeń środowiska	80 000,00	80 000,00							
10	Ochotnicza Straż Pożarna w Pisarzowicach 59-800 Pisarzowice Pisarzowice 274 A	Zakup nowego samochodu ratowniczo-gaśniczego typu średniego, GBA 2,5/16, z napędem 4x4 przeznaczonego do likwidacji zagrożeń pożarowych i nadzwyczajnych zagrożeń środowiska	80 000,00	80 000,00							
11	Ochotnicza Straż Pożarna w Lubiążu 56-100 Lubiąż M.L. Willmanna 30	Zakup średniego samochodu ratowniczo-gaśniczego dla Ochotniczej Straży Pożarnej w Lubiążu	80 000,00	80 000,00							
12	Gmina Żórawina 55-020 Żórawina ul. Kolejowa 6.	Zakup średniego samochodu ratowniczo-gaśniczego z funkcją ograniczania stref skażeń chemicznych/ekologicznych na podwoziu z napędem 4x4 dla OSP Rzeplin	60 000,00	60 000,00							

1	2	3	4	5	6	7	8	9	10	11	12
13	Gmina Malczyce 55-320 Malczyce ul. Traugutta 15	Zakup średniego samochodu pożarniczego z napędem 4x4 dla jednostki OSP Malczyce zarejestrowanej w KSRG."	60 000,00	60 000,00							
14	Ochotnicza Straż Pożarna w Brzegu Dolnym 56-120 Brzeg Dolny ul. Odrodzenia 19	Zakup lekkiego samochodu ratowniczo-gaśniczego z funkcją ratownictwa techniczno- ekologicznego dla OSP w Brzegu Dolnym.	38 500,00	38 500,00							
15	Ochotnicza Straż Pożarna w Chrząstawie Wielkiej 55-003 Chrząstawa Wielka ul. Wrocławska 36	"Zakup średniego samochodu ratowniczo-gaśniczego."	60 000,00	60 000,00							
16	Gmina Wrocław 50-141 Wrocław Pl.Nowy Targ 1/8	Zakup nowego samochodu ciężkiego specjalnego ratowniczo-gaśniczego z modułem chemiczno- ekologicznym przeznaczonego dla Komendy Miejskiej Państwowej Straży Pożarnej we Wrocławiu.	400 000,00	400 000,00							
17	Komenda Wojewódzka Państwowej Straży Pożarnej we Wrocławiu 53-148 Wrocław ul. Borowska 138	"Zakup samochodów ratowniczo-gaśniczych z funkcją do ograniczania stref skażeń chemicznych i ekologicznych."	1 300 000,00	1 300 000,00							
Razem NZ			2 604 300,00	2 604 300,00	0,00	0,00	0,00	0,00	0,00	0,00	0,00
4.6. Inne zadania											
1	Województwo Dolnośląskie 50-411 Wrocław Wybrzeże J.Słowackiego 12-14	Tworzenie baz danych podmiotów korzystających ze środowiska - system poboru opłat	8 900,00	8 900,00				188 305,00	188 305,00		

1	2	3	4	5	6	7	8	9	10	11	12
2	PCC Rokita Spółka Akcyjna 56-120 Brzeg Dolny Sienkiewicza 4	Instalacja elektrolizy membranowej	8 350 480,26		8 350 480,26						
3	Gmina Bogatynia 59-920 Bogatynia ul. Daszyńskiego 1	Utylizacja odpadów popowodziowych z zalanych terenów Gminy Bogatynia	1 142 927,00	1 142 927,00				1 350 000,00	1 350 000,00		
4	Towarzystwo Przyjaciół Dzieci Oddział Okręgowy we Wrocławiu 50-338 Wrocław ul. Mikołaja Reja 27 lok1	Profilaktyka zdrowotna dzieci i młodzieży - kolonie	45 920,00	45 920,00							
5	Parafia Rzymskokatolicka p.w.Bożego Ciała we Wrocławiu 50-051 Wrocław ul. Bożego Ciała 1	Profilaktyka zdrowotna podczas wypoczynku letniego dla dzieci i młodzieży z Wrocławia - Świnoujście 2015	3 500,00	3 500,00							
6	Caritas Archidiecezji Wrocławskiej 50-328 Wrocław ul.Katedralna 7	Wyjazdowa profilaktyka zdrowotna dla dzieci zamieszkałych na terenach o przekroczonych standardach jakości środowiska	20 440,00	20 440,00							
7	Parafia Rzym.-Kat. P.w. Św.Jakuba i Krzysztofa 51-310 Wrocław B. Krzywoustego 291	Wyjazdowa profilaktyka zdrowotna dla dzieci zamieszkałych na terenach o przekroczonych standardach jakości środowiska	4 200,00	4 200,00							
8	"Oświata" Spółdzielnia Pracy we Wrocławiu 53-508 Wrocław ul. Kolejowa 36	Profilaktyka zdrowotna dzieci zamieszkujących na obszarach województwa dolnośląskiego, na których występują przekroczenia jakości środowiska	23 100,00	23 100,00							
9	Fundacja Tobiaszki 51-161 Wrocław Al. Kasprowicza 26	Kolonie letnie dla dzieci - profilaktyka zdrowotna	9 940,00	9 940,00							

1	2	3	4	5	6	7	8	9	10	11	12
10	Związek Harcerstwa Polskiego, Chorągiew Dolnośląska 50-082 Wrocław ul. Nowa 6	Profilaktyka zdrowotna dzieci i młodzieży z terenu województwa dolnośląskiego - obozy harcerskie	52 640,00	52 640,00							
11	Towarzystwo Przyjaciół Dzieci Dolnośląski Oddział Regionalny 58-500 Jelenia Góra Al. Wojska Polskiego 18	Profilaktyka zdrowotna dzieci i młodzieży - kolonia profilaktyczna dzieci zamieszkałych w Legnicy	11 060,00	11 060,00							
12	Stowarzyszenie Pomocy Dzieciom Nauka-Sport- Wypoczynek 51-144 Wrocław ul. Ignacego Krasickiego 27	"Profilaktyka zdrowotna dzieci i młodzieży - obóz sportowo- wypoczynkowy."	6 720,00	6 720,00							
13	Fundacja "Kierunek Przygoda" 54-129 Wrocław Bajana 7/18	"Lato z przygodą - profilaktyka zdrowotna dzieci i młodzieży z terenu Wrocławia na koloniach i obozach w Świątousciu."	31 780,00	31 780,00							
14	Stowarzyszenie Pomocy Dzieciom i Ich Rodzinom w Szczególnie Trudnej Sytuacji Życiowej "Iskierka" 50-244 Wrocław Pl. Św. Macieja 5	Profilaktyka zdrowotna - ORGANIZACJA WYPOCZYNKU DZIECI I MŁODZIEŻY - WYJAZDOWE LATO 2015- Morskie przygody 2015"	5 180,00	5 180,00							
15	Stowarzyszenie "Zyj Kolorowo" 50-244 Wrocław Pl. Św. Macieja 5A	Profilaktyka zdrowotna podczas wypoczynku letniego dla dzieci i młodzieży z Wrocławia.	31 080,00	31 080,00							
Razem pozostałe			9 747 867,26	1 397 387,00	8 350 480,26	0,00	0,00	1 538 305,00	1 538 305,00	0,00	0,00
Ogółem			346 474 340,13	43 781 897,00	284 872 164,94	41 859,23	17 778 418,96	96 918 962,30	44 070 700,19	50 341 449,09	2 506 813,02