



DZIENNIK URZĘDOWY

WOJEWÓDZTWA LUBUSKIEGO

Gorzów Wielkopolski, dnia 29 sierpnia 2016 r.

Poz. 1712

UCHWAŁA NR XXVII/153/16 RADY MIEJSKIEJ W SŁAWIE

z dnia 25 sierpnia 2016 r.

w sprawie trybu udzielania i rozliczania dotacji dla publicznych i niepublicznych przedszkoli, szkół i innych form wychowania przedszkolnego, prowadzonych na terenie Gminy Sława przez osoby fizyczne lub osoby prawne inne niż jednostka samorządu terytorialnego oraz zakresu i trybu kontroli prawidłowości wykorzystania udzielonej dotacji

Na podstawie art. 18 ust. 2 pkt 15 ustawy z dnia 8 marca 1990 r. o samorządzie gminnym (tj.Dz. U. z 2016 r. poz. 446), art. 80 ust 4 i art. 90 ust. 4 ustawy z dnia 7 września 1991 roku o systemie oświaty (tj.Dz. U. 2015 r. poz. 2156 ze zm.) oraz art. 15 ustawy z dnia 13 czerwca 2013 r. o zmianie ustawy o systemie oświaty oraz niektórych innych ustaw (Dz. U. z 2013 poz. 827), Rada Miejska w Sławie uchwala, co następuje:

§ 1. Ilekroć w przepisach niniejszej uchwały jest mowa o:

- 1) Gminie – należy przez to rozumieć Gminę Sława;
- 2) Burmistrzowi – należy przez to rozumieć Burmistrza Sławy;
- 3) publicznym/niepublicznym przedszkolu – należy przez to rozumieć prowadzone na terenie Gminy Sława przedszkole przez osoby fizyczne lub osoby prawne inne niż Gmina Sława;
- 4) publicznych/niepublicznych formach wychowania przedszkolnego – należy przez to rozumieć prowadzone zespoły wychowania przedszkolnego lub punkty przedszkolne na terenie Gminy Sława przez osoby fizyczne lub osoby prawne inne niż Gmina Sława;
- 5) publicznej/niepublicznej szkole – należy przez to rozumieć szkoły prowadzone na terenie Gminy Sława przez osoby fizyczne lub osoby prawne inne niż Gmina Sława.
- 6) podmiocie dotowanym – należy przez to rozumieć publiczną lub niepubliczną szkołę, przedszkole oraz inną formę wychowania przedszkolnego, otrzymujące dotację z budżetu Gminy Sława.

§ 2. 1. Uchwała reguluje tryb udzielania i rozliczania dotacji przekazanych z budżetu Gminy Sława dla niepublicznych oraz publicznych prowadzonych przez osoby prawne lub osoby fizyczne inne niż Gmina Sława:

- 1) przedszkoli;
- 2) innych form wychowania przedszkolnego (punkt przedszkolny, zespół wychowania przedszkolnego);
- 3) szkół.

2. Zakres i tryb kontroli prawidłowości wykorzystania udzielonej dotacji.

§ 3. 1. Dotacji udziela się na wniosek osoby prowadzącej publiczne lub niepubliczne przedszkole/szkołę lub inną formę wychowania przedszkolnego na okres jednego roku budżetowego.

2. Osoba prowadząca publiczną lub niepubliczną szkołę, przedszkole lub inną formę wychowania przedszkolnego składa w Urzędzie Miejskim w Sławie wniosek o udzielenie dotacji w terminie do 30 września roku poprzedzającego rok udzielenia dotacji.

3. Wzór wniosku stanowi załącznik nr 1 do uchwały.

§ 4. 1. Dotacje, o których jest mowa w § 2 ust.1 są przekazywane w dwunastu częściach, na wskazany we wniosku rachunek bankowy w terminie do ostatniego dnia miesiąca, z tym, że część za grudzień jest przekazywana w terminie do 15 grudnia.

2. Osoba prowadząca podmiot dotowany przekazuje Burmistrzowi do dnia 10 każdego miesiąca informację o liczbie dzieci według stanu na pierwszy dzień roboczy danego miesiąca.

3. Wzór informacji stanowi załącznik nr 2 do uchwały.

4. Osoba prowadząca podmiot dotowany zobowiązana jest do prowadzenia dokumentacji potwierdzającej aktualną liczbę uczniów i sposób wykorzystania dotacji.

§ 5. 1. Publiczne przedszkola prowadzone przez osoby prawne lub fizyczne wymienione w § 2 ust.1 pkt 1 otrzymują dotacje z budżetu Gminy Sława na każdego ucznia z budżetu gminy w wysokości równej wydatkom bieżącym przewidzianym na jednego ucznia w przedszkolach publicznych prowadzonych przez Gminę Sława, pomniejszonym o opłaty za korzystanie z wychowania przedszkolnego oraz za wyżywienie, stanowiące dochody budżetu gminy, z tym że na ucznia niepełnosprawnego w wysokości kwoty przewidzianej na niepełnosprawnego ucznia przedszkola w części oświatowej subwencji ogólnej otrzymanej przez Gminę Sława.

2. Niepubliczne przedszkola wymienione w § 2 ust. 1 pkt 1 otrzymują dotację z budżetu Gminy Sława na każdego ucznia w wysokości równej 75% ustalonych w budżecie Gminy Sława wydatków bieżących ponoszonych w przedszkolach prowadzonych przez Gminę Sława w przeliczeniu na jednego ucznia, pomniejszonych o opłaty za korzystanie z wychowania przedszkolnego oraz za wyżywienie, które stanowią dochody budżetu Gminy Sława, z tym że na ucznia niepełnosprawnego w wysokości kwoty przewidzianej na niepełnosprawnego ucznia przedszkola w części oświatowej subwencji ogólnej otrzymywanej przez Gminę Sława.

3. Osoby prowadzące wychowanie przedszkolne w publicznej innej formie wychowania przedszkolnego wymienionej w § 2 ust. 1 pkt 2 otrzymują na każdego ucznia objętego tą formą wychowania przedszkolnego dotację z budżetu Gminy Sława w wysokości kwoty równej 50% wydatków bieżących przewidzianych na jednego ucznia w przedszkolu publicznym prowadzonym przez Gminę Sława, pomniejszonych o opłaty za korzystanie z wychowania przedszkolnego oraz za wyżywienie, które stanowią dochody budżetu Gminy Sława, z tym, że na ucznia niepełnosprawnego w wysokości kwoty przewidzianej na niepełnosprawnego ucznia przedszkola w części oświatowej subwencji ogólnej otrzymywanej przez Gminę Sława.

4. Niepubliczne inne formy wychowania przedszkolnego wymienione w § 2 ust. 1 pkt 2 otrzymują na każdego ucznia objętego tą formą wychowania przedszkolnego dotację z budżetu Gminy Sława w wysokości kwoty równej 40% wydatków bieżących ponoszonych na jednego ucznia w przedszkolach publicznych prowadzonych przez Gminę Sława, pomniejszonych o opłaty za korzystanie z wychowania przedszkolnego oraz za wyżywienie, które stanowią dochody budżetu Gminy Sława, z tym, że na ucznia niepełnosprawnego w wysokości kwoty przewidzianej na niepełnosprawnego ucznia przedszkola w części oświatowej subwencji ogólnej otrzymywanej przez Gminę Sława.

5. Szkoły wymienione w § 2 ust. 1 pkt 3 otrzymują na każdego ucznia dotację z budżetu Gminy Sława w wysokości równej wydatkom bieżącym przewidzianym na jednego ucznia w szkołach tego samego typu i rodzaju prowadzonych przez Gminę Sława, pomniejszonym o kwotę dotacji przewidzianej do wykorzystania, o której mowa w art. 22 ae ust. 3 ustawy o systemie oświaty na ucznia, nie niższej jednak niż kwota przewidziana na jednego ucznia szkoły publicznej danego typu i rodzaju w części oświatowej subwencji ogólnej dla Gminy Sława.

6. Szkoły wymienione w § 2 ust. 1 pkt 3, w których jest realizowany obowiązek szkolny lub obowiązek nauki otrzymują na każdego ucznia dotację z budżetu Gminy Sława w wysokości równej kwocie przewidzianej na jednego ucznia danego typu i rodzaju szkoły w części oświatowej subwencji ogólnej otrzymywanej przez Gminę Sława.

§ 6. 1. Podmiot dotowany sporządza miesięczne rozliczenie wykorzystanej dotacji obejmujące informację o kwocie otrzymanej dotacji, rodzaju poniesionych kosztów sfinansowanych z dotacji.

2. Wzór rozliczenia stanowi załącznik nr 3 do uchwały.

3. Rozliczenie wykorzystania dotacji za dany rok osoba prowadząca podmiot dotowany przedkłada Burmistrzowi w terminie do dnia 31 stycznia następnego roku lub w przypadku gdy kończy prowadzoną działalność w trakcie roku, w terminie 30 dni od daty otrzymania ostatniej raty dotacji.

4. Wzór rozliczenia rocznego stanowi załącznik nr 4 do uchwały.

§ 7. 1. Burmistrzowi przysługuje prawo kontroli prawidłowości wykorzystania dotacji, o której mowa w § 2 ust. 1 zgodnie z art. 80 ust 3e lub 90 ust. 3e ustawy o systemie oświaty.

2. Upoważnione przez Burmistrza do przeprowadzenia kontroli osoby mają prawo wstępu do pomieszczeń jednostki oraz wglądu do prowadzonej przez nią dokumentacji organizacyjnej, finansowej i dokumentacji przebiegu nauczania.

3. O przeprowadzeniu kontroli Burmistrz powiadamia osobę prowadzącą przedszkole/szkołę lub inną formę wychowania przedszkolnego.

4. Z przeprowadzonej kontroli sporządzany jest protokół.

§ 8. Wykonanie uchwały powierza się Burmistrzowi Sławy.


§ 9. Traci moc: Uchwała Nr XXVI/151/2016 Rady Miejskiej w Sławie z dnia 30 czerwca 2016 roku w sprawie trybu udzielania i rozliczania dotacji dla publicznych i niepublicznych przedszkoli, szkół i innych form wychowania przedszkolnego, prowadzonych na terenie Gminy Sława przez osoby fizyczne lub osoby prawne inne niż jednostka samorządu terytorialnego oraz zakresu i trybu kontroli prawidłowości wykorzystania udzielonej dotacji.

§ 10. Uchwała wchodzi w życie 14 dni od dnia ogłoszenia w Dzienniku Urzędowym Województwa Lubuskiego.

Przewodniczący Rady

Sławomir Mazur

Załącznik Nr 1
do uchwały Nr XXVII/153/16
Rady Miejskiej w Sławie
z dnia 25 sierpnia 2016 r.

<p>Urząd Miejski w Sławie</p> 	<p style="text-align: center;">WNIOSEK O UDZIELENIE DOTACJI na rok</p> <p>Podstawa prawna: art. 80 i art. 90 ustawy z dnia 7 września 1991 r. o systemie oświat (Dz.U. z 2015 r. poz. 2572 z póź. zm.) Termin złożenia: do dnia 30 września roku poprzedzającego rok udzielenia dotacji Miejsce składania: Urząd Miejski w Sławie</p>
---	---

CZĘŚĆ A

DANE OSOBY PROWADZĄCEJ			
<p>Wnioskodawca: <input type="checkbox"/> osoba fizyczna <input type="checkbox"/> osoba prawna</p>			
<p>Pełna nazwa osoby prawnej lub nazwisko osoby fizycznej</p>			
SIEDZIBA OSOBY PRAWNEJ / ADRES OSOBY FIZYCZNEJ			
Kod pocztowy	Miejscowość	Ulica	nr domu, lokalu

DANE PRZEDSZKOŁA			
<p>Nr i data zaświadczenia o wpisie placówki do ewidencji prowadzonej przez Urząd Miejski w Sławie</p>			
<p>Nr i data wydania decyzji o nadanie uprawnień szkoły publicznej wydanej przez Urząd Miejski w Sławie</p>			
NIP placówki oświatowej	REGON placówki oświatowej		
ADRES SIEDZIBY PLACÓWKI OŚWIATOWEJ			
Kod pocztowy	Miejscowość	Ulica	nr domu, lokalu

CZĘŚĆ B

DANE O PLANOWANEJ LICZBIE UCZNIÓW W ROKU												
Miesiąc												
	I	II	III	IV	V	VI	VII	VIII	IX	X	XI	XII
Ogółem:
w tym:												
niepełnosprawni:
spoza terenu gminy:


CZĘŚĆ C

INFORMACJE DODATKOWE
Nazwa banku i nr konta na które ma być przekazywana dotacja
Zobowiązanie do zgłaszania w ciągu 14 dni wszelkich zmian w statucie placówki oraz zmianach danych zawartych we wniosku o udzielenie dotacji.

CZĘŚĆ D

OŚWIADCZENIA I PODPIS (-Y) OSOBY (OSÓB) UPOWAŻNIONEJ (-YCH) DO SKŁADANIA COMIESIĘCZNYCH INFORMACJI O LICZBIE UCZNIÓW
Oświadczam, że wszystkie podane przez ze mnie dane są zgodne z rzeczywistością. Oświadczam, że znane są mi przepisy ustawy z dnia 17 grudnia 2004 r. o odpowiedzialności za naruszenie dyscypliny finansów publicznych (Dz.U. z 2013 r. poz. 168 z późn. zm.)
Czytelny (-e) podpis (-y) składającego (-ych) informację Miejscowość, data

Załącznik Nr 2
do uchwały Nr XXVII/153/16
Rady Miejskiej w Sławie
z dnia 25 sierpnia 2016 r.

<p>Urząd Miejski w Sławie</p> 	<p align="center">INFORMACJA O FAKTYCZNEJ LICZBIE UCZNIÓW</p> <p>ZA MIESIĄC ROKU.....</p>
	<p>Podstawa prawna: art. 80 i art. 90 ustawy z dnia 7 września 1991 r. o systemie oświat (Dz.U. z 2015 r. poz. 2156 z póź. zm.)</p> <p>Termin złożenia: do 10 dnia każdego miesiąca</p> <p>Miejsce składania: Urząd Miejski w Sławie</p>

CZĘŚĆ A

DANE OSOBY PROWADZĄCEJ			
Wnioskodawca: <input type="checkbox"/> osoba fizyczna <input type="checkbox"/> osoba prawna			
Pełna nazwa osoby prawnej lub nazwisko osoby fizycznej			
SIEDZIBA OSOBY PRAWNEJ / ADRES OSOBY FIZYCZNEJ			
Kod pocztowy	Miejscowość	Ulica	nr domu, lokalu

DANE PRZEDSZKOLA			
Nr i data zaświadczenia o wpisie placówki do ewidencji prowadzonej przez Urząd Miejski w Sławie			
NIP placówki oświatowej			
REGON placówki oświatowej			
ADRES SIEDZIBY PLACÓWKI OŚWIATOWEJ			
Kod pocztowy	Miejscowość	Ulica	nr domu, lokalu

CZĘŚĆ B

INFORMACJA O FAKTYCZNEJ LICZBIE UCZNIÓW UCZĘSZCZAJĄCYCH DO DANEJ PLACÓWKI	
Faktyczna liczba uczniów w miesiącu poprzedzającym miesiąc składania informacji tj. miesiąc
Przewidywana liczba uczniów w miesiącu, w którym składana jest informacja, tj. miesiąc
Przewidywana liczba uczniów w miesiącu następującym po miesiącu składania informacji, tj. miesiąc

CZĘŚĆ C

ZESTAWIENIE IMIENNE UCZNIÓW UCZĘSZCZAJĄCYCH DO PLACÓWKI				
Lp.	Imię i nazwisko	Miejsce zamieszkania (miejscowość)	Data urodzenia	Numer umowy/dokumentu potwierdzającego zgłoszenie dziecka przez rodzica do przedszkola
1.				
2.				
3.				
4.				
5.				
6.				
7.				
8.				
9.				
10.				
11.				
12.				
13.				
14.				
15.				
16.				
17.				
18.				

w tym osoby niepełnosprawne w pozycjach:
.....

*(w przypadku większej liczby uczniów prosimy o załączenie listy imiennej na osobnym dokumencie według podanego wzoru)

CZEŚĆ D

OŚWIADCZENIA I PODPIS (-Y) OSOBY (OSÓB) UPOWAŻNIONEJ (-YCH) DO SKŁADANIA COMIESIĘCZNYCH INFORMACJI O LICZBIE UCZNIÓW


Oświadczam, że wszystkie podane przez ze mnie dane są zgodne z rzeczywistością.
Oświadczam, że znane są mi przepisy ustawy z dnia 17 grudnia 2004 r. o odpowiedzialności za naruszenie dyscypliny finansów publicznych (Dz.U. z 2013 r. poz. 168 z późn. zm.)

Czytelny (-e) podpis (-y) składającego (-ych) informację

.....

.....
Miejscowość, data

Załącznik Nr 3
do uchwały Nr XXVII/153/16
Rady Miejskiej w Sławie
z dnia 25 sierpnia 2016 r.

<p>Urząd Miejski w Sławie</p> 	<p style="text-align: center;">ROZLICZENIE Z OTRZYMANEJ DOTACJI ZA MIESIĄC ROKU.....</p> <p>Podstawa prawna: art. 80 i art. 90 ustawy z dnia 7 września 1991 r. o systemie oświat (Dz.U. z 2015 r. poz. 2156 z póź. zm.)</p> <p>Termin złożenia: do 20 dnia miesiąca następującego po miesiącu, w którym nastąpiło przekazania raty dotacji</p> <p>Miejsce składania: Urząd Miejski w Sławie</p>
---	--

CZĘŚĆ A

DANE OSOBY PROWADZĄCEJ			
<p>Wnioskodawca: <input type="checkbox"/> osoba fizyczna <input type="checkbox"/> osoba prawna</p>			
<p>Pełna nazwa osoby prawnej lub nazwisko osoby fizycznej</p>			
SIEDZIBA OSOBY PRAWNEJ / ADRES OSOBY FIZYCZNEJ			
Kod pocztowy	Miejscowość	Ulica	nr domu, lokalu

DANE PRZEDSZKOLA			
<p>Nr i data zaświadczenia o wpisie placówki do ewidencji prowadzonej przez Urząd Miejski w Sławie</p>			
<p>NIP placówki oświatowej</p>			
<p>REGON placówki oświatowej</p>			
ADRES SIEDZIBY PLACÓWKI OŚWIATOWEJ			
Kod pocztowy	Miejscowość	Ulica	nr domu, lokalu

CZEŚĆ B

INFORMACJA O KWOCIE OTRZYMANEJ DOTACJI	
Liczba uczniów wykazana w informacji o faktycznej liczbie uczniów w miesiącu rozliczeniowym	
Wysokość dotacji otrzymana w miesiącu rozliczeniowym (w zł)	
Wysokość dotacji otrzymanej od początku roku do końca miesiąca rozliczeniowego (w zł)	

CZEŚĆ C

ZESTAWIENIE WYDATKÓW BIEŻĄCYCH PONIESIONYCH W RAMACH OTRZYMANEJ DOTACJI			
Lp.	Rodzaje wydatków bieżących finansowanych w ramach otrzymanej dotacji	Wysokość wydatków poniesionych w danym miesiącu rozliczeniowym	Wysokość wydatków poniesionych - narastająco od początku roku
1.	Wynagrodzenia pracowników pedagogicznych ze stosunku pracy wraz z pochodnymi		
2.	Wynagrodzenia pracowników pedagogicznych z tytułu umów zleceń wraz z pochodnymi		
3.	Wynagrodzenia pracowników niepedagogicznych ze stosunku pracy wraz z pochodnymi		
4.	Wynagrodzenia pracowników niepedagogicznych z tytułu umów zleceń wraz z pochodnymi		
5.	Wpłaty na PFRON		
6.	Zakup materiałów papierniczych		
7.	Zakup wyposażenia		
8.	Zakup pomocy dydaktycznych i książek		
9.	Zakup energii (elektrycznej, ciepłej, wody, gazu)		
10.	Konserwacje i drobne naprawy		
11.	Remonty		
12.	Zakup usług telekomunikacyjnych		
13.	Zakup usług pozostałych (wymienić)		
14.	Odpisy na ZFŚS		
Ogółem:			
Kwota niewykorzystanej dotacji ogółem:			

CZEŚĆ D

OŚWIADCZENIA I PODPIS (-Y) OSOBY (OSÓB) UPOWAŻNIONEJ (-YCH) DO SKŁADANIA COMIESIĘCZNEGO ROZLICZENIA DOTACJI


Oświadczam, że wszystkie podane przez ze mnie dane są zgodne z rzeczywistością.
Oświadczam, że znane są mi przepisy ustawy z dnia 17 grudnia 2004 r. o odpowiedzialności za naruszenie dyscypliny finansów publicznych (Dz.U. z 2013 r. poz. 168 z późn. zm.)

Czytelny (-e) podpis (-y) składającego (-ych) rozliczenie

.....

.....
Miejscowość, data

Załącznik Nr 4
do uchwały Nr XXVII/153/16
Rady Miejskiej w Sławie
z dnia 25 sierpnia 2016 r.

<p>Urząd Miejski w Sławie</p> 	<p>ROZLICZENIE ROCZNE Z UDZIELONEJ DOTACJI za rok</p> <p>Podstawa prawna: art. 80 i art. 90 ustawy z dnia 7 września 1991 r. o systemie oświat (Dz.U. z 2004 r. poz. 2156 z póź. zm.) Termin złożenia: do dnia 31 stycznia roku następującego po otrzymaniu dotacji Miejsce składania: Urząd Miejski w Sławie</p>
---	---

CZĘŚĆ A

DANE OSOBY PROWADZĄCEJ			
<p>Wnioskodawca: <input type="checkbox"/> osoba fizyczna <input type="checkbox"/> osoba prawna</p>			
<p>Pełna nazwa osoby prawnej lub nazwisko osoby fizycznej</p>			
SIEDZIBA OSOBY PRAWNEJ / ADRES OSOBY FIZYCZNEJ			
Kod pocztowy	Miejscowość	Ulica	nr domu, lokalu

DANE PRZEDSZKOLA			
<p>Nr i data zaświadczenia o wpisie placówki do ewidencji prowadzonej przez Urząd Miejski w Sławie</p>			
<p>Nr i data wydania decyzji o nadanie uprawnień szkoły publicznej wydanej przez Urząd Miasta</p>			
NIP placówki oświatowej	REGON placówki oświatowej		
ADRES SIEDZIBY PLACÓWKI OŚWIATOWEJ			
Kod pocztowy	Miejscowość	Ulica	nr domu, lokalu

CZĘŚĆ B

DANE O FAKTYCZNEJ LICZBIE UCZNIÓW W ROKU

	Miesiąc											
	I	II	III	IV	V	VI	VII	VIII	IX	X	XI	XII
Ogółem: w tym:
niepełnosprawni:
spoza terenu gminy:

CZĘŚĆ C

ZESTAWIENIE PRZEKAZANYCH TRANSZY DOTACJI

Lp.	Miesiąc rozliczeniowy	Kwota dotacji należnej (iloczyn liczby uczniów i stawki jednostkowej)	Kwota dotacji przekazanej
1.	Styczeń		
2.	Luty		
3.	Marzec		
4.	Kwiecień		
5.	Maj		
6.	Czerwiec		
7.	Lipiec		
8.	Sierpień		
9.	Wrzesień		
10.	Październik		
11.	Listopad		
12.	Grudzień		
Ogółem:			

Suma wydatków bieżących za rok	:
Różnica w kwocie przekazanej i kwocie rozliczonej:	
Kwota niewykorzystanej dotacji do zwrotu:	

CZĘŚĆ D

**OŚWIADCZENIA I PODPIS (-Y) OSOBY (OSÓB) UPOWAŻNIONEJ (-YCH)
DO SKŁADANIA COMIESIĘCZNYCH INFORMACJI O LICZBIE UCZNIÓW**

Oświadczam, że wszystkie podane przez ze mnie dane są zgodne z rzeczywistością.
Oświadczam, że znane są mi przepisy ustawy z dnia 17 grudnia 2004 r. o odpowiedzialności za naruszenie dyscypliny finansów publicznych (Dz.U. z 2013 r. poz. 168 z późn. zm.)

Czytelny (-e) podpis (-y) składającego (-ych) informację

.....

.....

Miejscowość, data