



# DZIENNIK URZĘDOWY WOJEWÓDZTWA ŁÓDZKIEGO

---

Łódź, dnia 2 listopada 2022 r.

Poz. 6033

## SPRAWOZDANIE WÓJTA GMINY PABIANICE

z dnia 31 marca 2022 r.

### z wykonania budżetu Gminy Pabianice za 2021 rok

#### 1. Wprowadzenie

Budżet Gminy Pabianice w 2021 roku uchwalony został uchwałą Rady Gminy Pabianice nr XXXIX/263/2020 z dnia 21.12.2020 roku.

Sprawozdanie z wykonania budżetu Gminy Pabianice zostało sporządzone zgodnie z ustawą o finansach publicznych i obejmuje:

- informację opisową dotyczącą wykonania budżetu Gminy;
- informację liczbową – załączniki od nr 1 do 16, które obejmują dane ze sprawozdawczości budżetowej w szczególności nie mniejszej niż w uchwale budżetowej, w tej części zawarto m.in.:
  - dochody i wydatki budżetu jednostki samorządu terytorialnego w szczególności określonej jak w uchwale budżetowej;
  - zmiany w planie wydatków na realizację programów finansowanych z udziałem środków, o których mowa w art. 5 ust. 1 pkt 2 i 3, dokonane w trakcie roku budżetowego;
  - stopień zaawansowania realizacji programów wieloletnich.

#### 2. Informacja opisowa dotycząca wykonania budżetu Gminy Pabianice za 2021 rok

##### 2.1 Planowanie budżetu

Budżet Gminy Pabianice w 2021 roku, który został przyjęty uchwałą Rady Gminy Pabianice nr XXXIX/263/2020 z dnia 21.12.2020 roku, zakładał:

- uzyskanie dochodów w kwocie 55 974 539,00 zł;
- realizację wydatków na poziomie 58 974 539,00 zł;
- pozyskanie przychodów w kwocie 5 687 500,00 zł;
- realizację rozchodów na poziomie 2 687 500,00 zł.

Różnica między planem dochodów a planem wydatków wynosiła 3 000 000,00 zł i stanowiła planowany deficyt budżetu Gminy Pabianice na 2021 rok. Planowana na 2021 rok wartość przychodów stanowiła źródło pokrycia powstałego deficytu a w pozostałej części została przeznaczona na rozchody.

W 2021 roku dokonano łącznie 92 zmian budżetu uchwałami Rady Gminy Pabianice oraz zarządzeniami Wójta Gminy Pabianice, co przedstawia tabela poniżej.

Tabela 1: Wprowadzone zmiany w budżecie na 2021 rok.

Lp.	Numer uchwały / zarządzenia	Dochody (w zł)		Wydatki (w zł)		Przychody (w zł)		Rozchody (w zł)	
		zwiększenia	zmniejszenia	zwiększenia	zmniejszenia	zwiększenia	zmniejszenia	zwiększenia	zmniejszenia
1	Z. 8/2021	0,00	0,00	130 000,00	130 000,00	0,00	0,00	0,00	0,00
2	Z. 10/2021	10 386,00	0,00	10 386,00	0,00	0,00	0,00	0,00	0,00
3	Z. 14/2021	462 168,00	13 741,00	462 168,00	13 741,00	0,00	0,00	0,00	0,00
4	Z. 15/2021	4 641,00	9 286,00	4 641,00	9 286,00	0,00	0,00	0,00	0,00
5	Z. 16/2021	0,00	0,00	700,00	700,00	0,00	0,00	0,00	0,00
6	XLI/278/2021	0,00	0,00	75 000,00	75 000,00	0,00	0,00	0,00	0,00
7	Z. 17/2021	0,00	0,00	11 641,00	11 641,00	0,00	0,00	0,00	0,00
8	Z. 18/2021	0,00	0,00	7 000,00	7 000,00	0,00	0,00	0,00	0,00
9	XLII/283/2021	57 355,00	57 355,00	200 000,00	200 000,00	0,00	0,00	0,00	0,00
10	Z. 19/2021	0,00	0,00	7 000,00	7 000,00	0,00	0,00	0,00	0,00
11	Z. 20/2021	0,00	0,00	7 000,00	7 000,00	0,00	0,00	0,00	0,00
12	Z. 25/2021	0,00	0,00	37 200,00	37 200,00	0,00	0,00	0,00	0,00
13	Z. 27/2021	0,00	0,00	383 638,11	383 638,11	0,00	0,00	0,00	0,00
14	XLIII/292/2021	0,00	0,00	50 000,00	50 000,00	0,00	0,00	0,00	0,00
15	XLIII/294/2021	163 000,00	0,00	165 437,00	2 437,00	0,00	0,00	0,00	0,00
16	XLIII/300/2021	21 000,00	0,00	36 000,00	15 000,00	0,00	0,00	0,00	0,00
17	Z. 31/2021	236 831,00	0,00	236 831,00	0,00	0,00	0,00	0,00	0,00
18	Z. 36/2021	9 654,00	0,00	9 654,00	0,00	0,00	0,00	0,00	0,00
19	Z. 37/2021	4 123,00	0,00	4 123,00	0,00	0,00	0,00	0,00	0,00
20	Z. 38/2021	0,00	0,00	2 000,00	2 000,00	0,00	0,00	0,00	0,00
21	Z. 41/2021	145 888,91	0,00	145 888,91	0,00	0,00	0,00	0,00	0,00
22	XLIV/308/2021	1 750 000,00	0,00	3 470 700,00	415 000,00	1 305 700,00	0,00	0,00	0,00
23	Z. 45/2021	0,00	0,00	20 000,00	20 000,00	0,00	0,00	0,00	0,00
24	Z. 49/2021	0,00	0,00	7 000,00	7 000,00	0,00	0,00	0,00	0,00
25	Z. 50/2021	0,00	1 196,00	0,00	1 196,00	0,00	0,00	0,00	0,00
26	XLV/310/2021	72 389,10	0,00	127 389,10	55 000,00	0,00	0,00	0,00	0,00
27	XLV/313/2021	0,00	0,00	15 000,00	15 000,00	0,00	0,00	0,00	0,00
28	XLVI/314/2021	0,00	0,00	400 000,00	400 000,00	0,00	0,00	0,00	0,00
29	Z. 58/2021	111 695,00	0,00	111 695,00	0,00	0,00	0,00	0,00	0,00
30	Z. 59/2021	0,00	0,00	1 418,07	1 418,07	0,00	0,00	0,00	0,00
31	Z. 60/2021	3 991,00	0,00	3 991,00	0,00	0,00	0,00	0,00	0,00
32	XLVII/319/2021	0,00	0,00	41 310,26	41 310,26	0,00	0,00	0,00	0,00
33	XLVII/320/2021	0,00	0,00	100 000,00	0,00	547 000,00	447 000,00	0,00	0,00
34	XLVII/321/2021	0,00	0,00	0,00	0,00	0,00	0,00	0,00	0,00
35	XLVII/326/2021	299 590,00	0,00	299 590,00	0,00	0,00	0,00	0,00	0,00
36	XLVII/327/2021	0,00	0,00	81 018,00	81 018,00	0,00	0,00	0,00	0,00
37	Z. 64/2021	0,00	319 514,00	0,00	319 514,00	0,00	0,00	0,00	0,00
38	XLVIII/329/2021	0,00	0,00	73 600,00	73 600,00	0,00	0,00	0,00	0,00
39	Z. 67/2021	4 316,00	0,00	4 316,00	0,00	0,00	0,00	0,00	0,00
40	XLIX/331/2021	144 966,00	0,00	296 395,72	151 429,72	0,00	0,00	0,00	0,00
41	XLIX/332/2021	0,00	0,00	0,00	0,00	0,00	0,00	0,00	0,00
42	Z.78/2021	0,00	0,00	200,00	200,00	0,00	0,00	0,00	0,00
43	Z. 79/2021	0,00	2 966,00	0,00	2 966,00	0,00	0,00	0,00	0,00
44	Z. 80/2021	3 713,00	0,00	3 713,00	0,00	0,00	0,00	0,00	0,00
45	Z. 86/2021	0,00	0,00	20 460,00	20 460,00	0,00	0,00	0,00	0,00
46	LI/338/2021	2 313 819,90	2 250 000,00	213 819,90	1 517 254,00	0,00	1 360 009,00	7 245,00	0,00
47	Z. 94/2021	0,00	0,00	33 355,12	33 355,12	0,00	0,00	0,00	0,00
48	Z. 95/2021	0,00	0,00	21 000,00	21 000,00	0,00	0,00	0,00	0,00
49	Z. 98/2021	1 680,00	0,00	1 680,00	0,00	0,00	0,00	0,00	0,00

50	Z. 99/2021	0,00	0,00	177,71	177,71	0,00	0,00	0,00	0,00
51	LII/342/2021	0,00	0,00	45 293,36	45 293,36	0,00	0,00	0,00	0,00
52	LII/343/2021	75 023,00	83 401,00	130 023,00	138 401,00	0,00	0,00	0,00	0,00
53	LII/344/2021	0,00	0,00	550 000,00	0,00	550 000,00	0,00	0,00	0,00
54	LII/347/2021	0,00	0,00	50 000,00	50 000,00	0,00	0,00	0,00	0,00
55	Z. 101/2021	0,00	0,00	75 000,00	75 000,00	0,00	0,00	0,00	0,00
56	Z. 105/2021	0,00	0,00	25 000,00	25 000,00	0,00	0,00	0,00	0,00
57	Z. 106/2021	74 399,00	0,00	74 399,00	0,00	0,00	0,00	0,00	0,00
58	LIII/349/2021	0,00	0,00	113 415,31	113 415,31	0,00	0,00	0,00	0,00
59	Z. 108/2021	0,00	0,00	4 400,00	4 400,00	0,00	0,00	0,00	0,00
60	Z. 109/2021	370 059,00	0,00	370 059,00	0,00	0,00	0,00	0,00	0,00
61	Z. 110/2021	84 403,57	0,00	84 403,57	0,00	0,00	0,00	0,00	0,00
61	Z. 111/2021	12 779,00	0,00	12 779,00	0,00	0,00	0,00	0,00	0,00
63	Z. 112/2021	0,00	844,00	0,00	844,00	0,00	0,00	0,00	0,00
64	Z. 113/2021	1 451,00	0,00	1 451,00	0,00	0,00	0,00	0,00	0,00
65	Z. 114/2021	12 000,00	0,00	12 000,00	0,00	0,00	0,00	0,00	0,00
66	LIV/351/2021	354 823,80	25 600,00	394 223,80	65 000,00	0,00	0,00	0,00	0,00
67	LIV/352/2021	0,00	0,00	10 000,00	10 000,00	0,00	0,00	0,00	0,00
68	Z. 116/2021	4 667,00	0,00	4 667,00	0,00	0,00	0,00	0,00	0,00
69	Z. 118/2021	20 407,00	0,00	20 407,00	0,00	0,00	0,00	0,00	0,00
70	Z. 125/2021	0,00	0,00	5 200,00	5 200,00	0,00	0,00	0,00	0,00
71	Z. 127/2021	42 380,00	0,00	42 380,00	0,00	0,00	0,00	0,00	0,00
72	Z. 128/2021	0,00	0,00	137 500,00	137 500,00	0,00	0,00	0,00	0,00
73	Z. 129/2021	20 213,00	0,00	21 194,00	981,00	0,00	0,00	0,00	0,00
74	Z. 130/2021	0,00	0,00	137 500,00	137 500,00	0,00	0,00	0,00	0,00
75	Z. 131/2021	0,00	0,00	59 993,00	59 993,00	0,00	0,00	0,00	0,00
76	Z. 132/2021	0,00	0,00	80 200,00	80 200,00	0,00	0,00	0,00	0,00
77	LV/360/2021	0,00	0,00	49 300,00	49 300,00	0,00	0,00	0,00	0,00
78	LV/362/2021	1 366 053,47	0,00	232 535,47	155 000,00	0,00	1 288 518,00	0,00	0,00
79	Z. 145/2021	16 812,00	2 041,00	16 812,00	2 041,00	0,00	0,00	0,00	0,00
80	Z. 147/2021	0,00	0,00	160 000,00	160 000,00	0,00	0,00	0,00	0,00
81	Z. 146/2021	0,00	0,00	16 637,34	16 637,34	0,00	0,00	0,00	0,00
82	Z. 148/2021	0,00	0,00	2 000,00	2 000,00	0,00	0,00	0,00	0,00
83	Z. 149/2021	0,00	0,00	60 000,00	60 000,00	0,00	0,00	0,00	0,00
84	Z. 150/2021	0,00	0,00	41 519,80	41 519,80	0,00	0,00	0,00	0,00
85	Z. 151/2021	0,00	0,00	40 000,00	40 000,00	0,00	0,00	0,00	0,00
86	LVI/371/2021	200 100,00	0,00	200 100,00	0,00	0,00	0,00	0,00	0,00
87	LVI/372/2021	433 708,00	386 909,07	425 808,00	576 515,69	0,00	197 506,62	0,00	0,00
88	Z. 152/2021	0,00	0,00	7 000,00	7 000,00	0,00	0,00	0,00	0,00
89	Z. 153/2021	0,00	0,00	3 300,00	3 300,00	0,00	0,00	0,00	0,00
90	Z. 154/2021	0,00	0,00	8 958,00	8 958,00	0,00	0,00	0,00	0,00
91	Z. 156/2021	0,00	0,00	12 200,00	12 200,00	0,00	0,00	0,00	0,00
92	Z. 159/2021	0,00	0,00	5 000,00	5 000,00	0,00	0,00	0,00	0,00
	<b>RAZEM</b>	<b>8 910 485,75</b>	<b>3 152 853,07</b>	<b>12 036 266,47</b>	<b>7 176 212,41</b>	<b>2 402 700,00</b>	<b>3 293 033,62</b>	<b>7 245,00</b>	<b>0,00</b>

W wyniku wprowadzonych zmian w ciągu roku:

- plan dochodów wzrósł o 5 757 632,68 zł do kwoty 61 732 171,68 zł;
- plan wydatków wzrósł o 4 860 054,06 zł do kwoty 63 834 593,06 zł;
- plan przychodów zmalał o 890 333,62 zł do kwoty 4 797 166,38 zł;
- plan rozchodów wzrósł o 7 245,00 zł do kwoty 2 694 745,00 zł.

Na dzień 31 grudnia 2021 roku budżet Gminy Pabianice zamknął się planowanym deficytem budżetowym w kwocie 2 102 421,38 zł stanowiącym różnicę między planem dochodów a planem wydatków.

W poniższym opisie wykonanie odnosi się do planowanych wartości na dzień 31 grudnia 2021 roku. Ponadto w celach porównawczych na wykresach przedstawiono wielkości dochodów i wydatków zrealizowanych w latach 2019-2020 i 2021 roku.

## 2.2. Dane ogólne

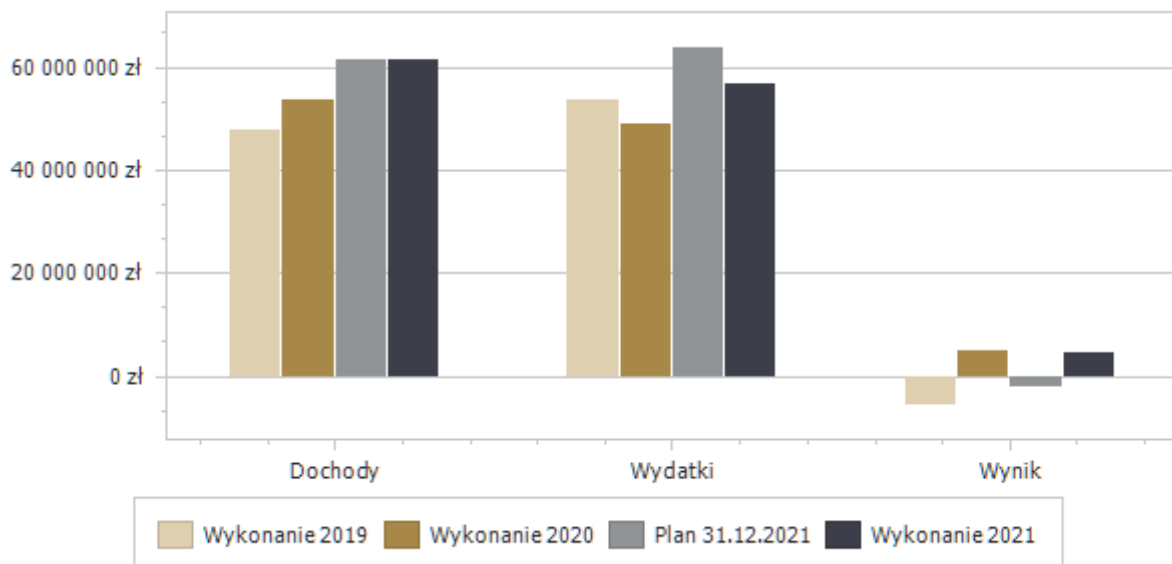
Syntetyczne zestawienie wartości dochodów, wydatków oraz wyniku finansowego wg planu na dzień 1 stycznia 2021 roku, planu na dzień 31 grudnia 2021 roku oraz wykonania za 2021 rok ujęto w ramach poniższej tabeli.

Tabela 2: Podstawowe dane budżetowe

Wyszczególnienie	Plan na 1.01.2021 r. (w zł)	Plan na 31.12.2021 r. (w zł)	Wykonanie (w zł)	Realizacja planu po zmianach (w %)
Dochody	55 974 539,00	61 732 171,68	61 501 966,96	99,63%
Wydatki	58 974 539,00	63 834 593,06	57 008 161,60	89,31%
<b>Wynik</b>	<b>-3 000 000,00</b>	<b>-2 102 421,38</b>	<b>4 493 805,36</b>	-

Porównanie salda budżetu planowanego i wykonanego na koniec 2021 roku na przestrzeni lat 2019-2020 ujęto na wykresie poniżej.

Wykres 1: Wynik budżetu Gminy Pabianice w 2021 w porównaniu do lat 2019-2020.



### 2.3. Dochody ogółem

Dochody budżetu Gminy w 2021 roku wyniosły 61 501 966,96 zł, a ich realizacja stanowiła 99,63% planu wynoszącego 61 732 171,68 zł. Realizację planu dochodów w 2021 roku przedstawiają tabele poniżej.

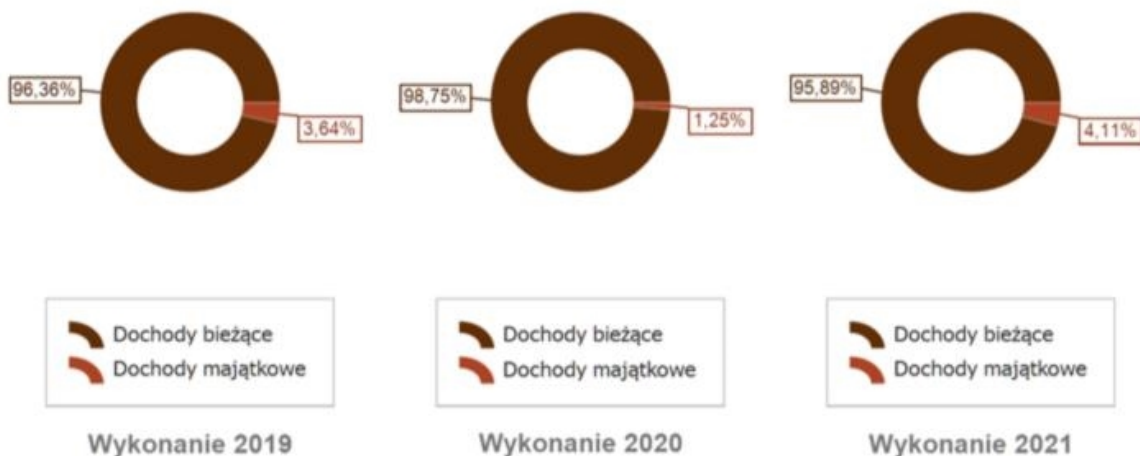
Tabela 3: Realizacja planu dochodów w 2021 roku w Gminie Pabianice.

Wyszczególnienie	Plan na 1.01.2021 r. (w zł)	Plan na 31.12.2021 r. (w zł)	Wykonanie (w zł)	Realizacja planu po zmianach (w %)	Udział (w %)
Dochody bieżące	54 576 781,94	58 599 280,49	58 972 892,78	100,64%	95,89%
Dochody majątkowe	1 397 757,06	3 132 891,19	2 529 074,18	80,73%	4,11%
<b>RAZEM DOCHODY OGÓLEM</b>	<b>55 974 539,00</b>	<b>61 732 171,68</b>	<b>61 501 966,96</b>	<b>99,63%</b>	<b>100,00%</b>

Tabela 4: Realizacja planu dochodów w 2021 roku w Gminie Pabianice według działów klasyfikacji budżetowej.

Dział	Wyszczególnienie	Plan na 1.01.2021 r. (w zł)	Plan na 31.12.2021 r. (w zł)	Wykonanie (w zł)	Realizacja planu po zmianach (w %)	Udział (w %)
010	Rolnictwo i łowiectwo	50 500,00	280 792,48	294 451,32	104,86%	0,48%
400	Wytwarzanie i zaopatrywanie w energię elektryczną, gaz i wodę	1 127 000,00	1 303 200,00	1 295 210,20	99,39%	2,11%
600	Transport i łączność	0,00	216 189,00	218 455,49	101,05%	0,36%
700	Gospodarka mieszkaniowa	265 500,00	275 500,00	132 998,43	48,28%	0,22%
750	Administracja publiczna	95 140,00	129 431,00	169 157,96	130,69%	0,28%
751	Urzędy naczelnych organów władzy państwowej, kontroli i ochrony prawa oraz sądownictwa	1 437,00	1 437,00	1 437,00	100,00%	< 0,01%
756	Dochody od osób prawnych, od osób fizycznych i od innych jednostek nieposiadających osobowości prawnej oraz wydatki związane z ich poborem	26 396 977,00	26 930 357,80	28 021 719,92	104,05%	45,56%
758	Różne rozliczenia	9 369 884,00	12 491 766,90	12 255 658,23	98,11%	19,93%
801	Oświata i wychowanie	150 000,00	844 227,57	959 955,60	113,71%	1,56%
851	Ochrona zdrowia	1 456 300,00	1 620 078,00	1 658 891,01	102,40%	2,70%
852	Pomoc społeczna	207 928,00	254 965,00	264 387,63	103,70%	0,43%
853	Pozostałe zadania w zakresie polityki społecznej	217 791,42	218 191,42	64 447,42	29,54%	0,10%
854	Edukacyjna opieka wychowawcza	0,00	3 738,00	1 645,03	44,01%	< 0,01%
855	Rodzina	12 266 262,00	12 913 821,00	12 889 070,78	99,81%	20,96%
900	Gospodarka komunalna i ochrona środowiska	4 369 819,58	4 113 510,51	3 264 499,94	79,36%	5,31%
921	Kultura i ochrona dziedzictwa narodowego	0,00	10 000,00	9 981,00	99,81%	0,02%
926	Kultura fizyczna	0,00	124 966,00	0,00	0,00%	0,00%
	<b>RAZEM DOCHODY OGÓLEM</b>	<b>55 974 539,00</b>	<b>61 732 171,68</b>	<b>61 501 966,96</b>	<b>99,63%</b>	<b>100,00%</b>

Wykres 2: Struktura dochodów ogółem Gminy Pabianice w 2021 w porównaniu do lat 2019-2020.



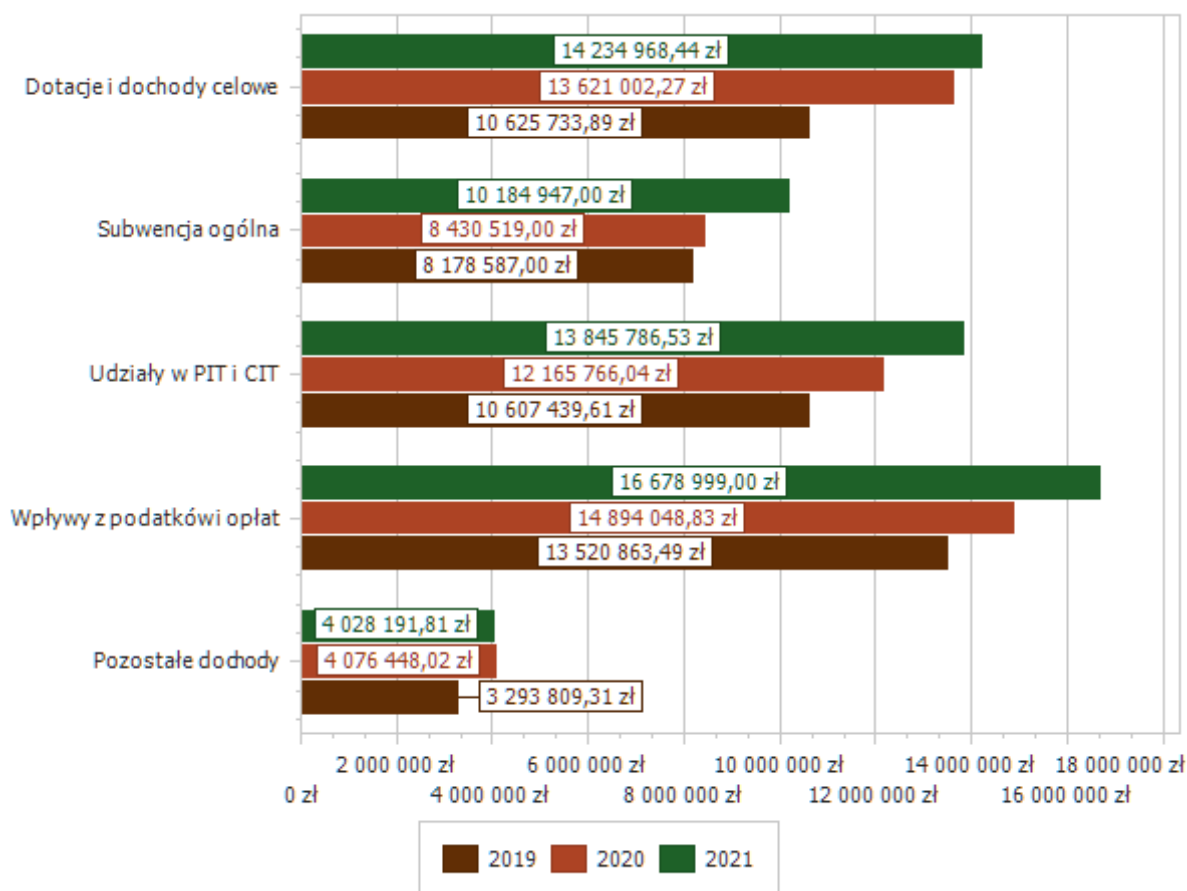
## 2.4 Dochody bieżące

W strukturze dochodów znaczący udział odgrywiają dochody bieżące, które w 2021 roku zostały wykonane na poziomie 58 972 892,78 zł, tj. w 100,64% w stosunku do planu wynoszącego 58 599 280,49 zł. Wartości zrealizowanych w 2021 roku dochodów bieżących według głównych źródeł przedstawia poniższa tabela.

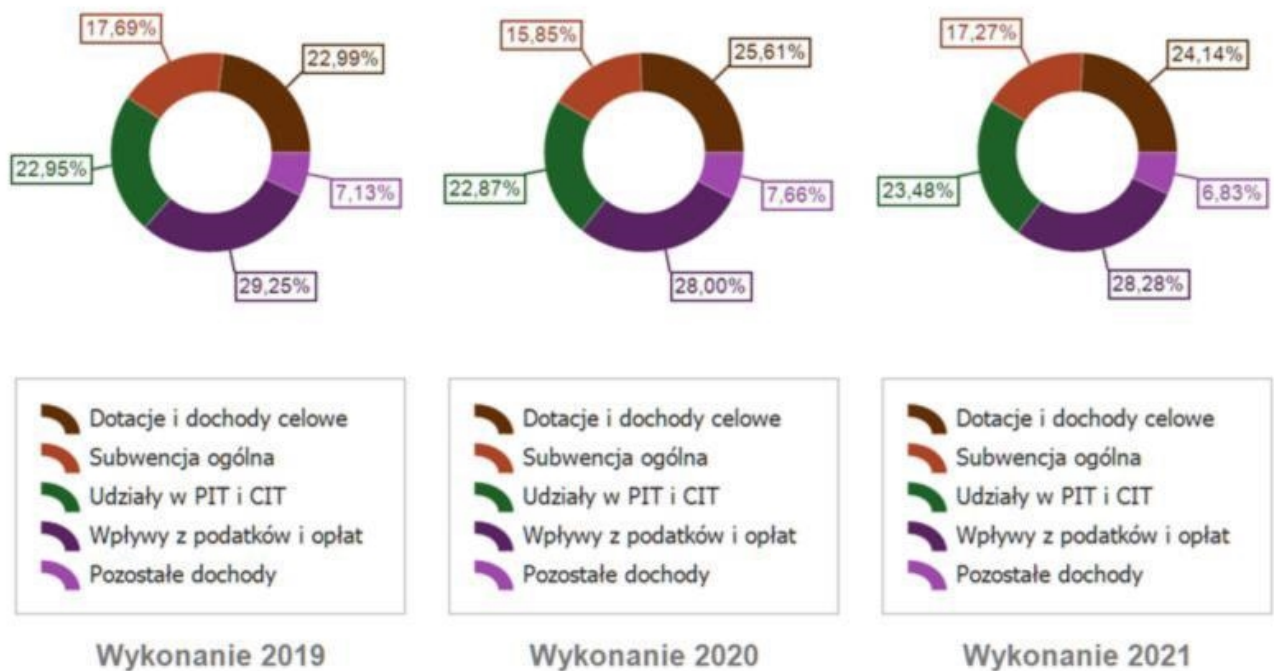
Tabela 5: Realizacja planu dochodów bieżących w 2021 roku w Gminie Pabianice.

Wyszczególnienie	Plan na 1.01.2021 r. (w zł)	Plan na 31.12.2021 r. (w zł)	Wykonanie (w zł)	Realizacja planu po zmianach (w %)	Udział (w %)
Dotacje i dochody celowe	12 748 521,42	14 437 228,60	14 234 968,44	98,60%	24,14%
Subwencja ogólna	8 869 884,00	10 184 947,00	10 184 947,00	100,00%	17,27%
Udziały w PIT i CIT	12 698 177,00	12 734 077,00	13 845 786,53	108,73%	23,48%
Wpływy z podatków i opłat	17 023 161,00	17 521 241,80	16 678 999,00	95,19%	28,28%
Pozostałe dochody	3 237 038,52	3 721 786,09	4 028 191,81	108,23%	6,83%
<b>RAZEM</b>	<b>54 576 781,94</b>	<b>58 599 280,49</b>	<b>58 972 892,78</b>	<b>100,64%</b>	<b>100,00%</b>

Wykres 3: Dochody bieżące budżetu Gminy Pabianice wg źródeł ich pochodzenia w 2021 w porównaniu do lat 2019-2020.



Wykres 4: Struktura dochodów bieżących Gminy Pabianice w 2021 w porównaniu do lat 2019-2020.

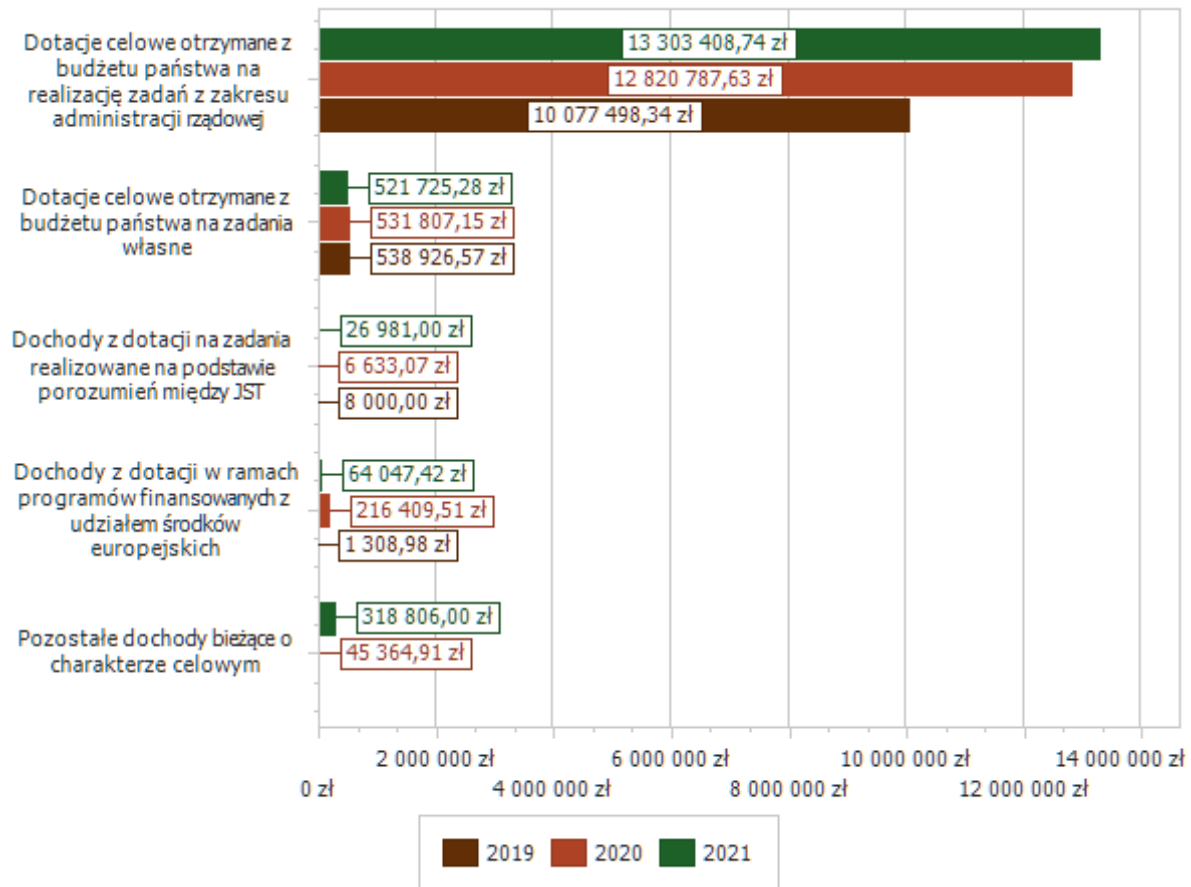


#### 2.4.1 Dotacje i dochody celowe

Biorąc pod uwagę podział dochodów bieżących wg źródeł ich pochodzenia znaczący udział w 2021 roku stanowiły dochody o charakterze celowym, które JST otrzymuje od podmiotów zewnętrznych. W 2021 roku środki te zostały zaplanowane w kwocie 14 437 228,60 zł, z kolei zrealizowane na poziomie 14 234 968,44 zł, co stanowi 98,60% realizacji planu, przy czym:

- dotacje celowe otrzymane z budżetu państwa na realizację zadań z zakresu administracji rządowej wyniosły - 13 303 408,74 zł;
- dotacje celowe otrzymane z budżetu państwa na zadania własne - 521 725,28 zł;
- dochody z dotacji na zadania realizowane na podstawie porozumień między jednostkami samorządu terytorialnego tj. na projekty realizowane w ramach naboru „Sołectwo na plus” oraz na realizację zadania z zakresu ochrony środowiska pn. „Niesienie pomocy środowisku i ludziom w stanie nagłego zagrożenia – zakup sprzętu do działań ratowniczo – gaśniczych dla Gminy Pabianice” - 26 981,00 zł;
- dochody z dotacji w ramach programów finansowanych z udziałem środków europejskich na realizację projektu „Pracusz” współfinansowanego ze środków Europejskiego Funduszu Społecznego w ramach Regionalnego Programu Operacyjnego Województwa Łódzkiego na lata 2014-2020 - 64 047,42 zł;
- pozostałe dochody o charakterze celowym tj. na doksztalcanie ustawiczne dla pracowników ze środków pozyskanych z Krajowego Funduszu Szkoleniowego, a także na zadania realizowane ze środków Funduszu Przeciwdziałania COVID-19 w zakresie transportu (dowozu) do punktów szczepień przeciwko wirusowi SARS-CoV-2, organizacji telefonicznych punktów zgłoszeń potrzeb transportowych oraz informacji przeciwko wirusowi SARS-CoV-2 (infolinia) i na program „Laboratoria Przyszłości” - 318 806,00 zł.

Wykres 5: Dochody bieżące o charakterze celowym Gminy Pabianice w 2021 w porównaniu do lat 2019-2020.



Największy poziom dotacji i dochodów celowych Gmina uzyskała na realizację zadań w obszarze:

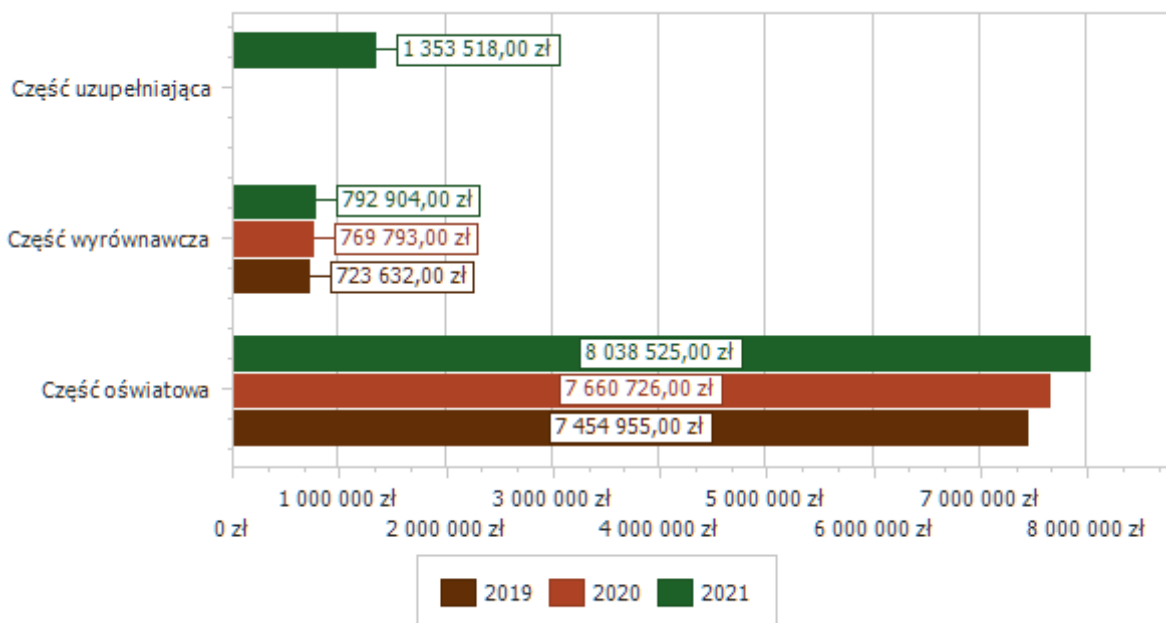
- Rodzina – 12 875 812,27 zł;
- Oświata i wychowanie – 644 869,74 zł;
- Pomoc społeczna – 242 909,40 zł;
- Rolnictwo i łowiectwo – 230 292,48 zł.

#### 2.4.2 Subwencja ogólna

Dochody z subwencji w 2021 roku zostały zaplanowane na poziomie 10 184 947,00 zł, natomiast zrealizowane w kwocie 10 184 947,00 zł, co stanowi 100,00% realizacji planu, przy czym:

- dochody z subwencji oświatowej wyniosły 8 038 525,00 zł;
- dochody stanowiące uzupełnienie subwencji ogólnej 1 353 518,00 zł;
- dochody z subwencji wyrównawczej 792 904,00 zł.

Wykres 6: Dochody bieżące z tyt. subwencji Gminy Pabianice w 2021 w porównaniu do lat 2019-2020.

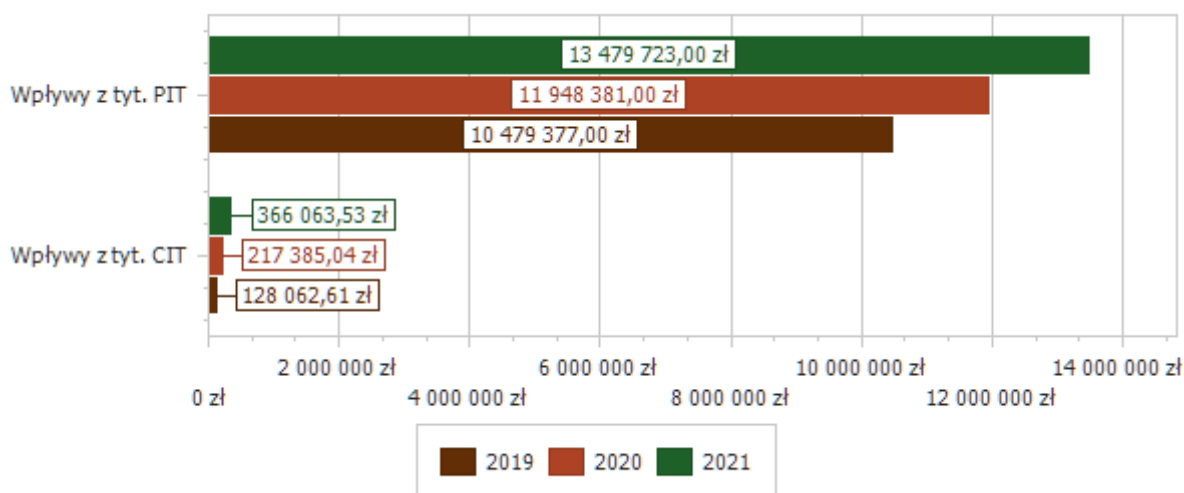


### 2.4.3 Udziały w podatkach stanowiących dochód budżetu Państwa

Udziały w podatkach stanowiących dochód budżetu państwa zaplanowane zostały w kwocie 12 734 077,00 zł, zaś zrealizowane w kwocie 13 845 786,53 zł, co stanowi 108,73% realizacji planu, przy czym:

- dochody z tytułu wpływów z podatku od osób prawnych wyniosły 366 063,53 zł;
- dochody z tytułu wpływów z podatku od osób fizycznych wyniosły 13 479 723,00 zł.

Wykres 7: Dochody bieżące z tyt. udziału w PIT i CIT Gminy Pabianice w 2021 w porównaniu do lat 2019-2020.



### 2.4.4 Wpływy z podatków i opłat lokalnych

#### 2.4.4.1 Wpływy podatkowe

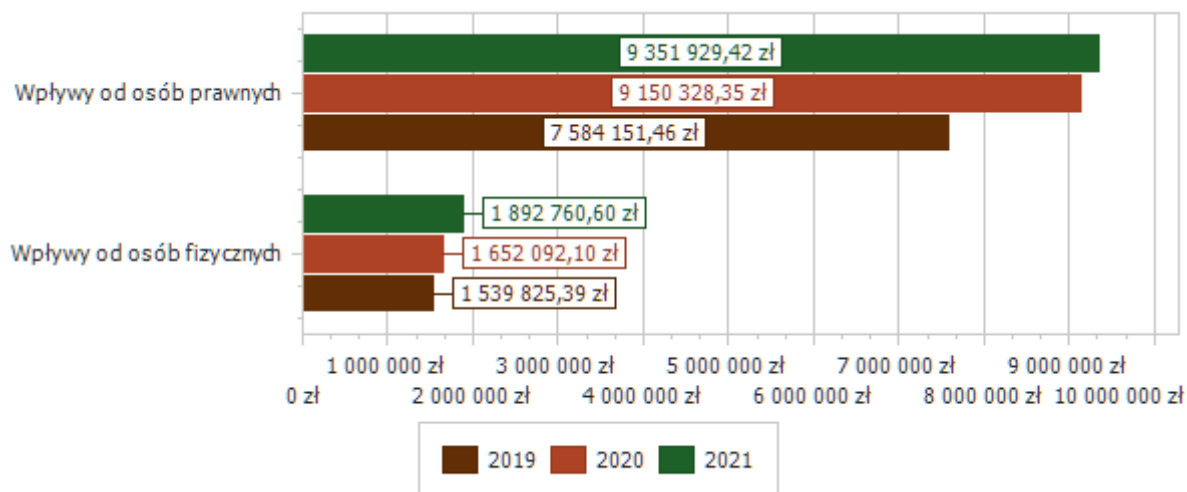
##### Podatek od nieruchomości

Wpływy z podatku od nieruchomości w 2021 roku zostały zrealizowane w kwocie 11 244 690,02 zł, co stanowi 96,12% realizacji planu wynoszącego 11 698 000,00 zł, w tym 9 351 929,42 zł od osób prawnych i 1 892 760,60 zł od osób fizycznych.

Zaległości podatkowe na dzień 31.12.2021 roku wynoszą 239 061,91 zł, w tym 24 781,82 zł od osób prawnych i 214 280,09 zł od osób fizycznych.

Z uwagi, iż Gmina w okresie sprawozdawczym nie stosowała maksymalnych stawek wynikających z obwieszczenia MF, skutki obniżenia górnych stawek podatków kształtują się na poziomie 934 678,34 zł.

Wykres 8: Wpływy z podatku od nieruchomości Gminy Pabianice w 2021 w porównaniu do lat 2019-2020.



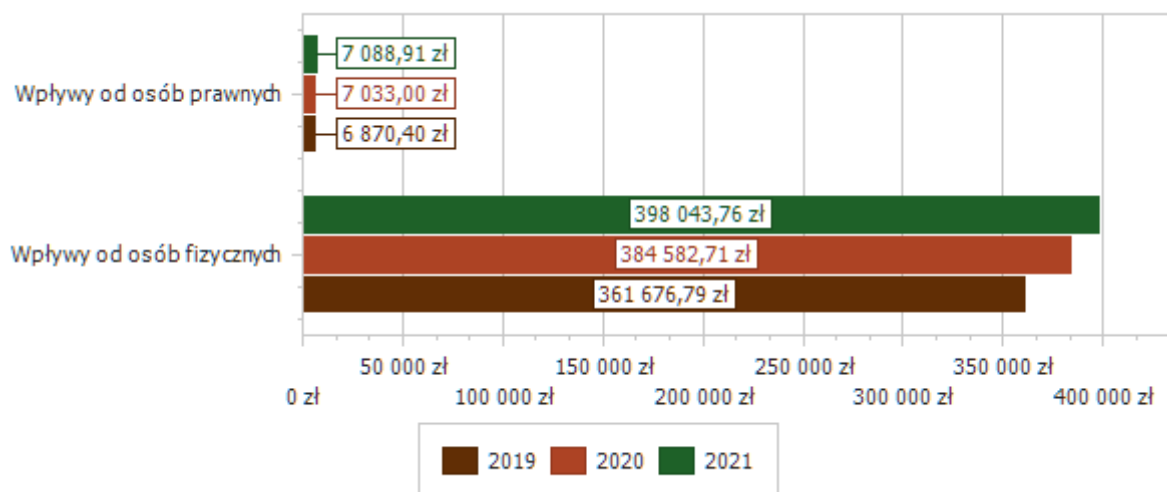
### Podatek rolny

Wpływy z podatku rolnego w 2021 roku zostały zrealizowane w kwocie 405 132,67 zł, co stanowi 95,14% realizacji planu wynoszącego 425 850,00 zł, w tym 7 088,91 zł od osób prawnych i 398 043,76 zł od osób fizycznych.

Zaległości podatkowe na dzień 31.12.2021 roku wynoszą 45 781,94 zł, w tym 266,00 zł od osób prawnych i 45 515,94 zł od osób fizycznych.

Z uwagi, iż Gmina podjęła uchwałę w sprawie obniżenia średniej ceny skupu żyta, przyjmowanej jako podstawę obliczenia podatku rolnego, skutki obniżenia górnych stawek podatków kształtują się na poziomie 42 713,00 zł.

Wykres 9: Wpływy z podatku rolnego Gminy Pabianice w 2021 w porównaniu do lat 2019-2020.

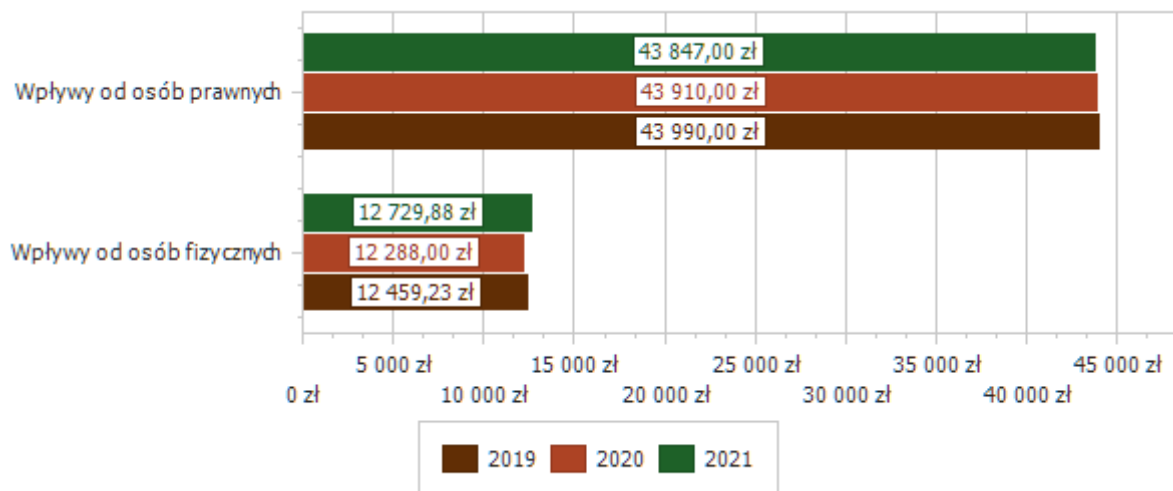


### Podatek leśny

Wpływy z podatku leśnego w 2021 roku zostały zrealizowane w kwocie 56 576,88 zł, co stanowi 95,25% realizacji planu wynoszącego 59 400,00 zł, w tym 43 847,00 zł od osób prawnych i 12 729,88 zł od osób fizycznych.

Zaległości podatkowe na dzień 31.12.2021 roku wynoszą 1 688,89 zł, w tym 75,00 zł od osób prawnych i 1 613,89 zł od osób fizycznych.

Wykres 10: Wpływy z podatku leśnego Gminy Pabianice w 2021 w porównaniu do lat 2019-2020.



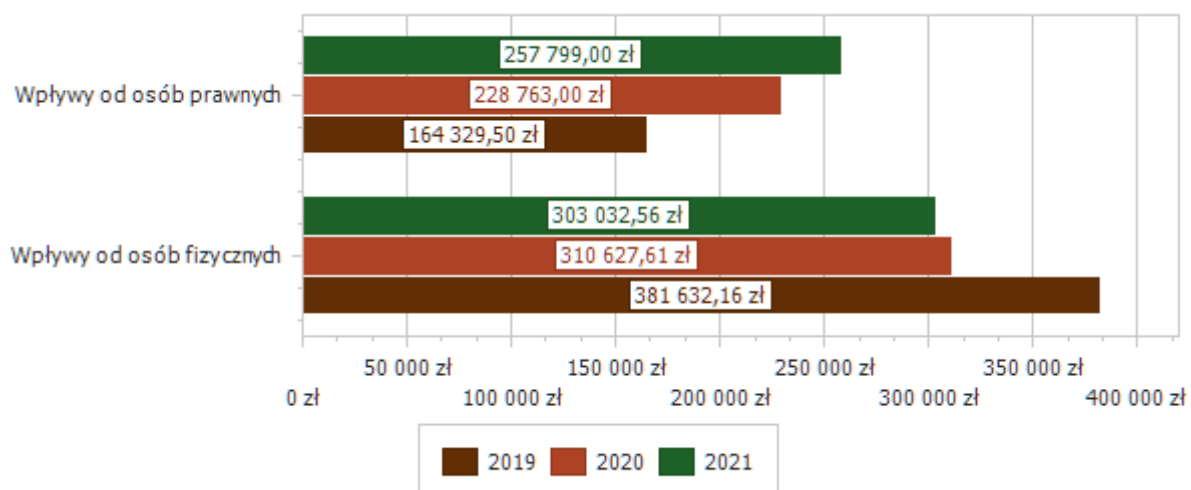
### Podatek od środków transportowych

Wpływy z podatku od środków transportowych w 2021 roku zostały zrealizowane w kwocie 560 831,56 zł, co stanowi 105,91% realizacji planu wynoszącego 529 550,00 zł, w tym 257 799,00 zł od osób prawnych i 303 032,56 zł od osób fizycznych.

Zaległości podatkowe na dzień 31.12.2021 roku wynoszą 110 837,85 zł, w tym 22 844,00 zł od osób prawnych i 87 993,85 zł od osób fizycznych.

Z uwagi, iż Gmina nie stosuje maksymalnych stawek wynikających z obwieszczenia MF, skutki obniżenia górnych stawek podatków za okres sprawozdawczy kształtują się na poziomie 348 315,02 zł.

Wykres 11: Wpływy z podatku od środków transportowych Gminy Pabianice w 2021 w porównaniu do lat 2019-2020.

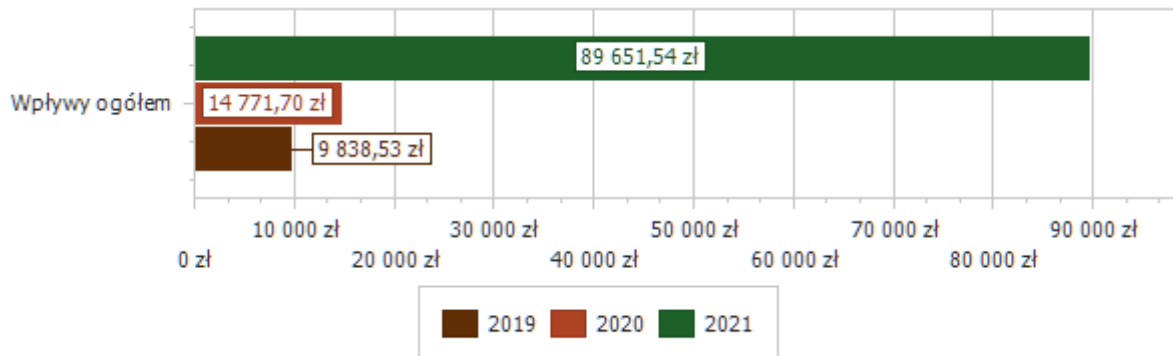


### Podatek od działalności gospodarczej osób fizycznych, opłacany w formie karty podatkowej

Wpływy z podatku od działalności gospodarczej osób fizycznych, opłacanego w formie karty podatkowej w 2021 roku zostały zrealizowane w kwocie 89 651,54 zł, co stanowi 149,42% realizacji planu wynoszącego 60 000,00 zł.

Zaległości podatkowe na dzień 31.12.2021 roku wynoszą 32 196,13 zł.

Wykres 12: Wpływy ogółem z podatku od działalności gospodarczej osób fizycznych, opłacanego w formie karty podatkowej Gminy Pabianice w 2021 w porównaniu do lat 2019-2020.

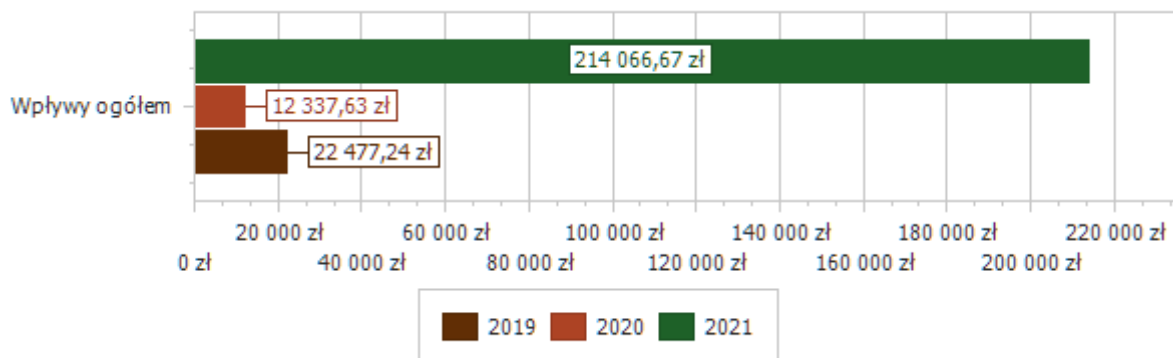


### Podatek od spadków i darowizn

Wpływy z podatku od spadków i darowizn w 2021 roku zostały zrealizowane w kwocie 214 066,67 zł, co stanowi 297,31% realizacji planu wynoszącego 72 000,00 zł.

Zaległości podatkowe na dzień 31.12.2021 roku wynoszą 4 919,36 zł.

Wykres 13: Wpływy z podatku od spadków i darowizn Gminy Pabianice w 2021 w porównaniu do lat 2019-2020.

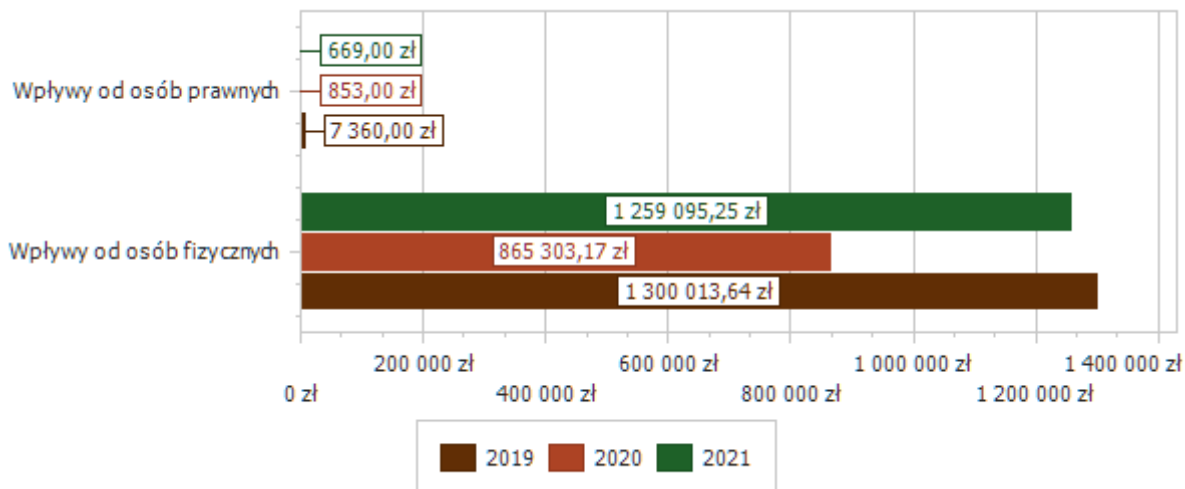


### Podatek od czynności cywilnoprawnych

Wpływy z podatku od czynności cywilnoprawnych w 2021 roku zostały zrealizowane w kwocie 1 259 764,25 zł, co stanowi 121,11% realizacji planu wynoszącego 1 040 170,00 zł, w tym 669,00 zł od osób prawnych i 1 259 095,25 zł od osób fizycznych.

Zaległości podatkowe na dzień 31.12.2021 roku wynoszą 1 911,87 zł, w tym 25,00 zł od osób prawnych i 1 886,87 zł od osób fizycznych.

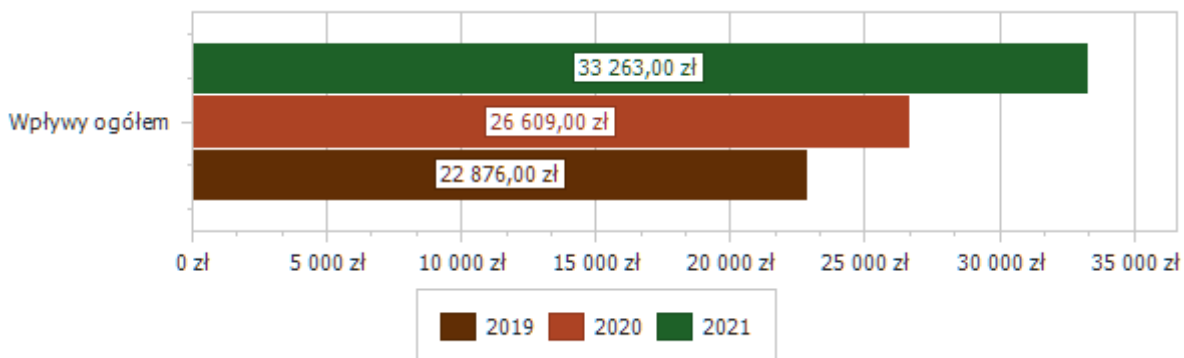
Wykres 14: Wpływy z podatku od czynności cywilnoprawnych Gminy Pabianice w 2021 w porównaniu do lat 2019-2020.



### Wpływy z opłaty skarbowej

Wpływy z opłaty skarbowej w 2021 roku zostały zrealizowane w kwocie 33 263,00 zł, co stanowi 138,60% realizacji planu wynoszącego 24 000,00 zł.

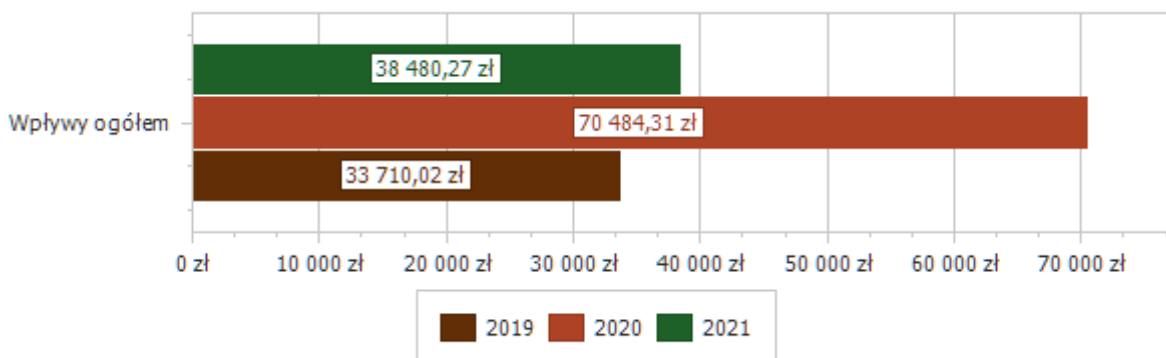
Wykres 15: Wpływy z opłaty skarbowej Gminy Pabianice w 2021 w porównaniu do lat 2019-2020.



### Wpływy z opłaty eksploatacyjnej

Wpływy z opłaty eksploatacyjnej w 2021 roku zostały zrealizowane w kwocie 38 480,27 zł, co stanowi 64,13% realizacji planu wynoszącego 60 000,00 zł.

Wykres 16: Wpływy z opłaty eksploatacyjnej Gminy Pabianice w 2021 w porównaniu do lat 2019-2020.

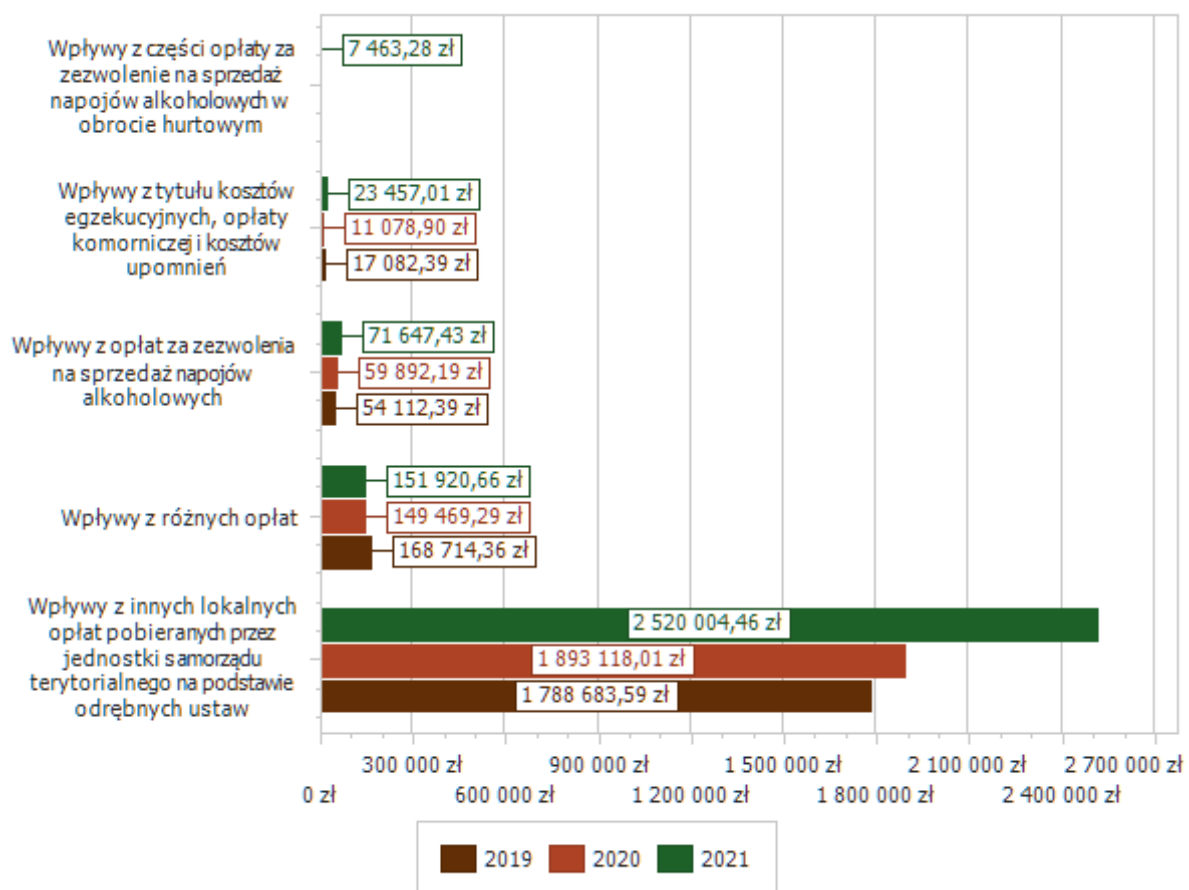


#### 2.4.4.2 Wpływy z opłat lokalnych

Wpływy z opłat w 2021 roku zostały zaplanowane na poziomie 3 552 271,80 zł, natomiast zrealizowane w kwocie 2 776 542,14 zł, co stanowi 78,16% realizacji planu. Najwyższe wpływy z opłat zrealizowane zostały z:

- §049 (wpływy z innych lokalnych opłat pobieranych przez jednostki samorządu terytorialnego na podstawie odrębnych ustaw tj. z tytułu opłaty adiacenckiej, renty planistycznej, opłaty za zajęcie pasa drogowego oraz z opłat za gospodarowanie odpadami) – 2 520 004,46 zł;
- §069 (wpływy z różnych opłat) – 151 920,66 zł;
- §048 (wpływy z opłat za zezwolenia na sprzedaż napojów alkoholowych) – 71 647,43 zł;
- §064 (wpływy z tytułu kosztów egzekucyjnych, opłaty komorniczej i kosztów upomnień) – 23 457,01 zł;
- §027 (wpływy z części opłaty za zezwolenie na sprzedaż napojów alkoholowych w obrocie hurtowym) – 7 463,28 zł.

Wykres 17: Dochody bieżące z opłat lokalnych Gminy Pabianice w 2021 w porównaniu do lat 2019-2020.



#### 2.4.5 Pozostałe dochody bieżące

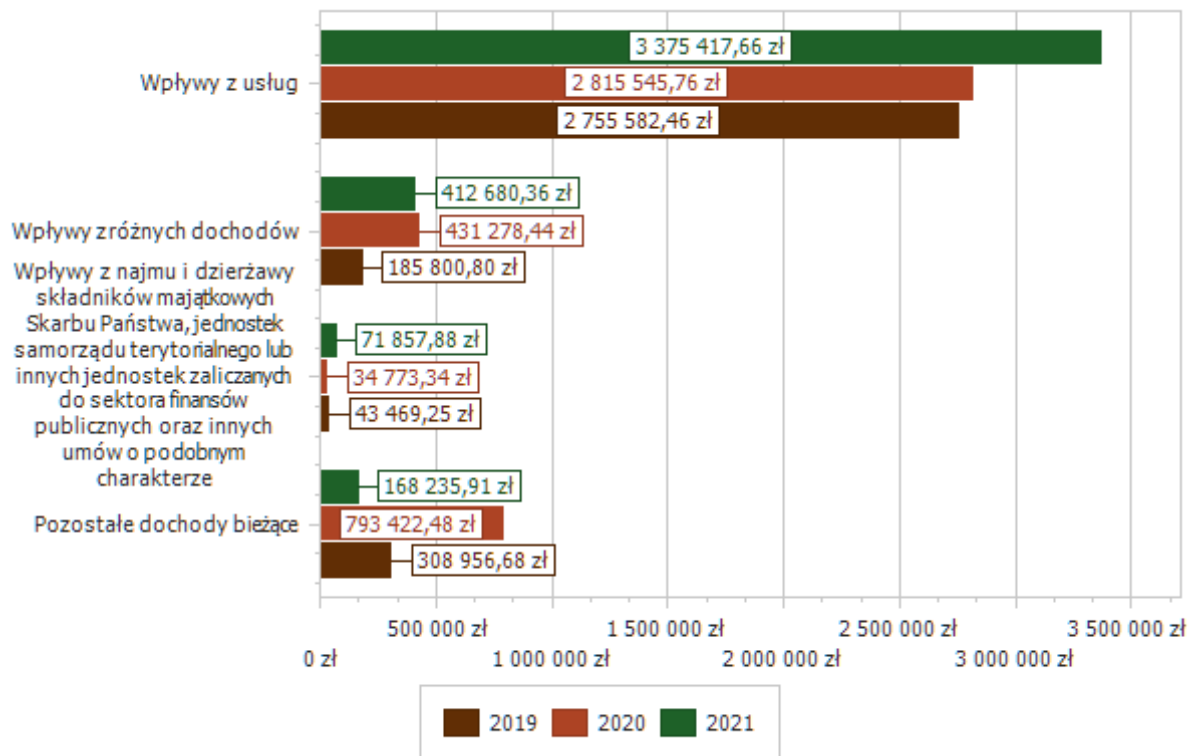
Pozostałe dochody bieżące to dochody niesklasyfikowane w ramach wcześniejszych grup. W okresie sprawozdawczym przewidywano wykonanie na poziomie 3 721 786,09 zł. Plan został wykonany w kwocie 4 028 191,81 zł, co stanowi 108,23% założeń.

Pozostałe dochody Gminy Pabianice w 2021 r. stanowiły:

- Wpływy z usług – 3 375 417,66 zł uzyskane w obszarze:
  - Lecznictwo ambulatoryjne – 1 542 315,98 zł;
  - Dostarczanie wody – 1 291 386,51 zł;

- Gospodarka ściekowa i ochrona wód – 536 512,17 zł;
- Usługi opiekuńcze i specjalistyczne usługi opiekuńcze – 5 203,00 zł.
- Wpływy z różnych dochodów – 412 680,36 zł uzyskane w obszarze:
  - Przedszkola – 252 159,12 zł;
  - Różne rozliczenia finansowe – 77 084,49 zł;
  - Urzędy gmin (miast i miast na prawach powiatu) – 57 164,15 zł;
  - Szkoły podstawowe – 23 177,20 zł;
  - Jednostki specjalistycznego poradnictwa, mieszkania chronione i ośrodki interwencji kryzysowej – 2 206,40 zł;
  - Inne – 889,00 zł.
- Wpływy z najmu i dzierżawy składników majątkowych Skarbu Państwa, jednostek samorządu terytorialnego lub innych jednostek zaliczanych do sektora finansów publicznych oraz innych umów o podobnym charakterze – 71 857,88 zł uzyskane w obszarze:
  - Szkoły podstawowe – 30 816,37 zł;
  - Gospodarka gruntami i nieruchomościami – 23 474,34 zł;
  - Lecznictwo ambulatoryjne – 15 719,33 zł;
  - Pozostała działalność – 1 847,84 zł.
- Wpływy z rozliczeń/zwrotów z lat ubiegłych – 69 670,63 zł;
- Wpływy z pozostałych odsetek – 38 531,14 zł;
- Wpływy z odsetek od nieterminowych wpłat z tytułu podatków i opłat – 28 276,92 zł;
- Wpływy z tytułu kar i odszkodowań wynikających z umów – 23 544,03 zł;
- Dochody jednostek samorządu terytorialnego związane z realizacją zadań z zakresu administracji rządowej oraz innych zadań zleconych ustawami – 7 787,32 zł;
- Wpływy ze zwrotów dotacji oraz płatności wykorzystanych niezgodnie z przeznaczeniem lub wykorzystanych z naruszeniem procedur, o których mowa w art. 184 ustawy, pobranych nienależnie lub w nadmiernej wysokości – 425,87 zł.

Wykres 18: Pozostałe dochody bieżące Gminy Pabianice w 2021 w porównaniu do lat 2019-2020.



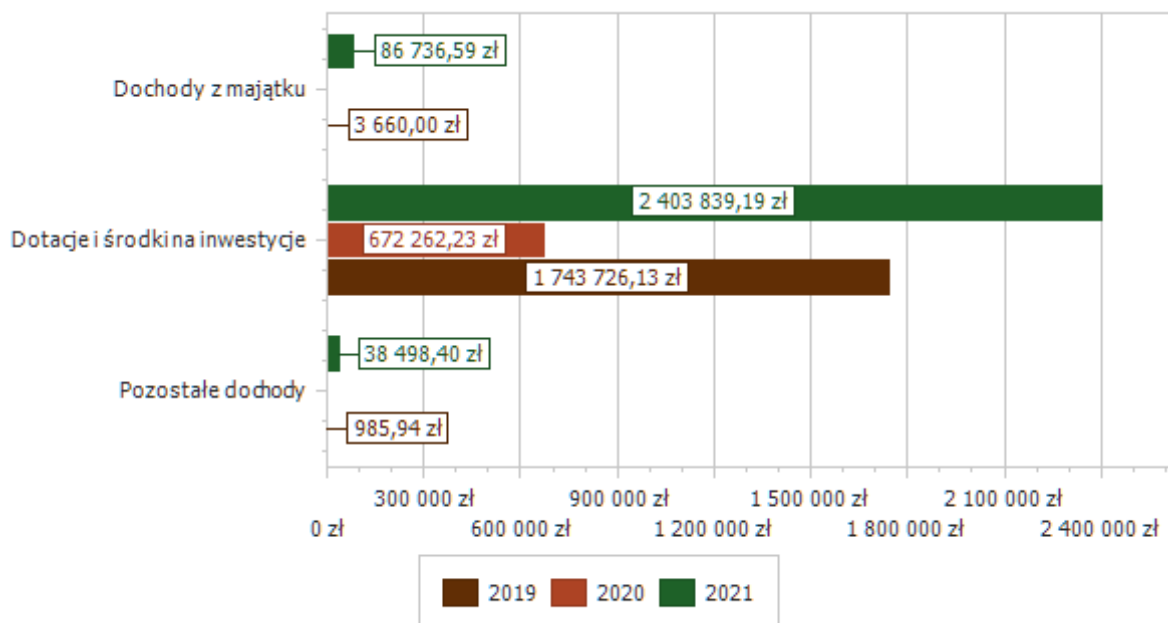
## 2.5 Dochody majątkowe

Dochody majątkowe Gminy Pabianice w 2021 roku zostały wykonane na poziomie 2 529 074,18 zł, tj. w 80,73% w stosunku do planu wynoszącego 3 132 891,19 zł. Strukturę zrealizowanych w 2021 roku dochodów majątkowych według głównych źródeł przedstawia poniższa tabela.

Tabela 6: Realizacja planu dochodów majątkowych w 2021 roku w Gminie Pabianice.

Wyszczególnienie	Plan na 1.01.2021 r. (w zł)	Plan na 31.12.2021 r. (w zł)	Wykonanie (w zł)	Realizacja planu po zmianach (w %)	Udział (w %)
Dochody z majątku	250 000,00	250 000,00	86 736,59	34,69%	3,43%
Dotacje i środki na inwestycje	1 147 757,06	2 882 891,19	2 403 839,19	83,38%	95,05%
Pozostałe dochody	0,00	0,00	38 498,40	-	1,52%
<b>RAZEM DOCHODY MAJĄTKOWE</b>	<b>1 397 757,06</b>	<b>3 132 891,19</b>	<b>2 529 074,18</b>	<b>80,73%</b>	<b>100,00%</b>

Wykres 19: Dochody majątkowe budżetu Gminy Pabianice w 2021 w porównaniu do lat 2019-2020.



Wykres 20: Struktura dochodów majątkowych Gminy Pabianice w 2021 w porównaniu do lat 2019-2020.

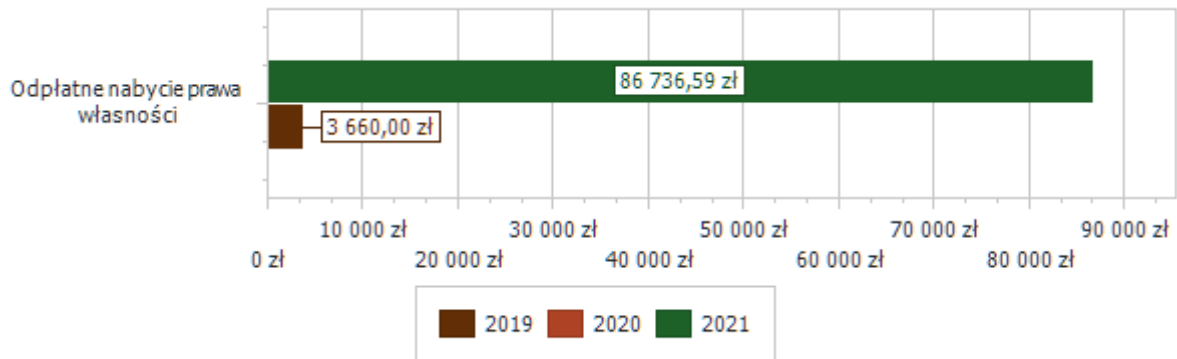


### 2.5.1 Dochody z majątku

Dochody z majątku w 2021 roku zostały zaplanowane na poziomie 250 000,00 zł, natomiast zrealizowane w kwocie 86 736,59 zł, co stanowi 34,69% realizacji planu, przy czym:

- wpłaty z tytułu odpłatnego nabycia prawa własności oraz prawa użytkowania wieczystego nieruchomości wyniosły 86 736,59 zł.

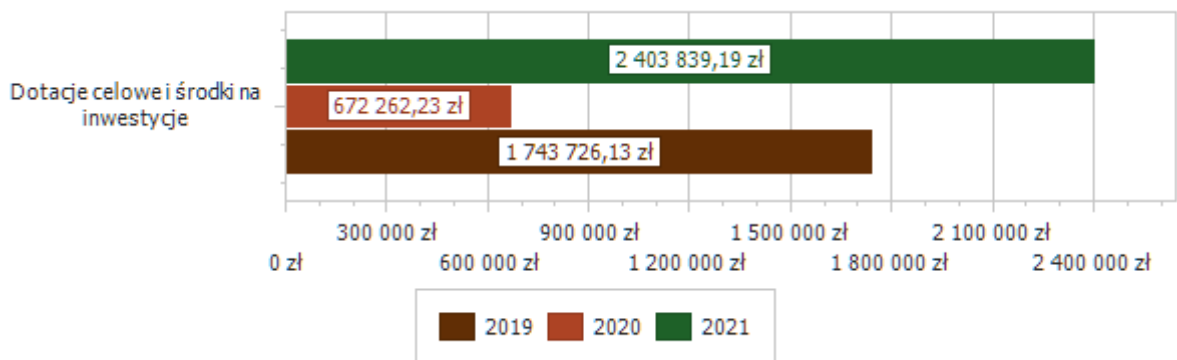
Wykres 21: Dochody z majątku Gminy Pabianice w 2021 w porównaniu do lat 2019-2020.



### 2.5.2 Dotacje i środki na inwestycje

Dotacje i środki na inwestycje w 2021 roku zostały zaplanowane na poziomie 2 882 891,19 zł, natomiast zrealizowane w kwocie 2 403 839,19 zł, co stanowi 83,38% realizacji planu.

Wykres 22: Dochody z dotacji celowych i środków na inwestycje Gminy Pabianice w 2021 w porównaniu do lat 2019-2020.



Największy poziom dotacji i środków na inwestycje Gmina uzyskała na realizację zadań w obszarze:

- Uzupełnienie subwencji ogólnej dla jednostek samorządu terytorialnego w ramach działu Różne rozliczenia, z przeznaczeniem na wsparcie finansowe inwestycji w zakresie kanalizacji w latach 2021 – 2024 – 1 395 914,00 zł;
- Wpływy do rozliczenia w ramach działu Różne rozliczenia – środki Funduszu Przeciwdziałania COVID-19 z Rządowego Funduszu Inwestycji Lokalnych na dofinansowanie inwestycji – 500 000,00 zł;
- Oświetlenie ulic, placów i dróg w ramach działu Gospodarka komunalna i ochrona środowiska - środki w ramach Regionalnego Programu Operacyjnego Województwa Łódzkiego na lata 2014-2020 na realizację projektu pn. „Budowa oświetlenia drogowego w Gminie Pabianice” – 268 747,99 zł;
- Działalność Rządowego Funduszu Rozwoju Dróg w ramach działu Transport i łączność – 194 719,00 zł.

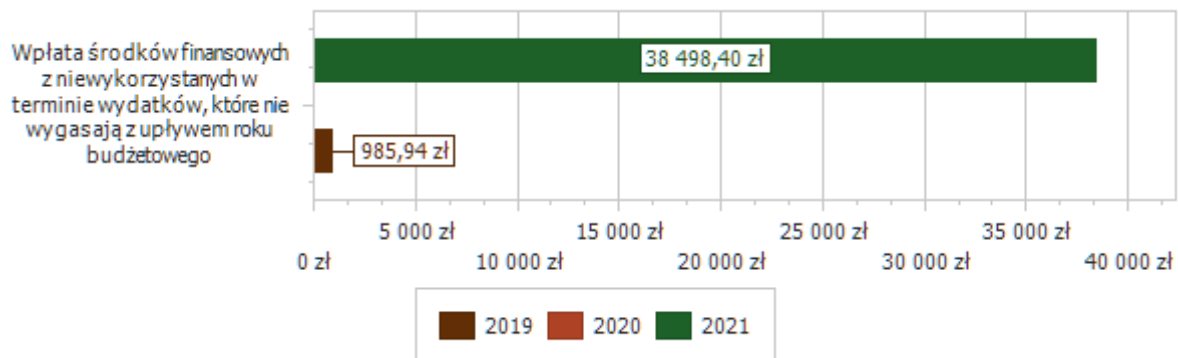
### 2.5.3 Pozostałe dochody majątkowe

Pozostałe dochody majątkowe to dochody niesklasyfikowane w ramach wcześniejszych grup.

W ramach pozostałych dochodów majątkowych sklasyfikowane zostały:

- wpłata środków finansowych z niewykorzystanych w terminie wydatków, które nie wygasają z upływem roku budżetowego w kwocie 38 498,40 zł.

Wykres 23: Pozostałe dochody majątkowe Gminy Pabianice w 2021 w porównaniu do lat 2019-2020.



## 2.6 Wydatki ogółem

Wydatki budżetu Gminy w 2021 roku wyniosły 57 008 161,60 zł, a ich realizacja wyniosła 89,31% planu wynoszącego 63 834 593,06 zł. Realizację planu wydatków w 2021 roku przedstawiają tabele poniżej.

Tabela 7: Realizacja planu wydatków w 2021 roku w Gminie Pabianice.

Wyszczególnienie	Plan na 1.01.2021 r. (w zł)	Plan na 31.12.2021 r. (w zł)	Wykonanie (w zł)	Realizacja planu po zmianach (w %)	Udział (w %)
Wydatki bieżące	49 209 761,35	52 490 404,75	49 881 102,12	95,03%	87,50%
Wydatki majątkowe	9 764 777,65	11 344 188,31	7 127 059,48	62,83%	12,50%
<b>RAZEM WYDATKI OGÓLEM</b>	<b>58 974 539,00</b>	<b>63 834 593,06</b>	<b>57 008 161,60</b>	<b>89,31%</b>	<b>100,00%</b>

Tabela 8: Realizacja planu wydatków ogółem w 2021 roku w Gminie Pabianice według grup wydatków

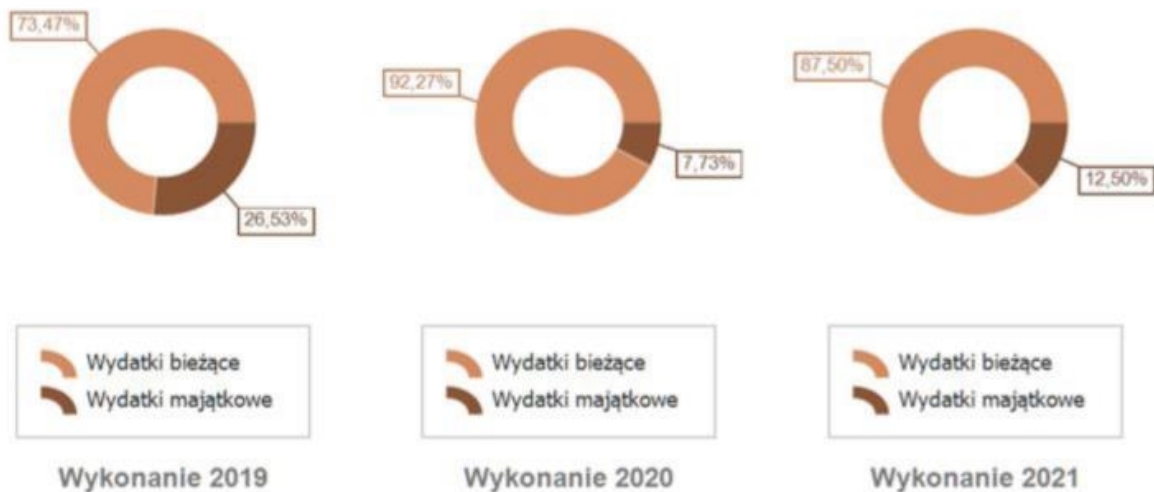
Wyszczególnienie	Plan na 1.01.2021 r. (w zł)	Plan na 31.12.2021 r. (w zł)	Wykonanie (w zł)	Realizacja planu po zmianach (w %)	Udział (w %)
<b>Wydatki bieżące</b>	<b>49 209 761,35</b>	<b>52 490 404,75</b>	<b>49 881 102,12</b>	<b>95,03%</b>	<b>87,50%</b>
w tym:					
Wynagrodzenia i składki od nich naliczane	20 019 420,00	19 997 953,02	19 064 233,15	95,33%	33,44%
Wydatki związane z realizacją ich zadań statutowych	13 442 655,83	15 856 708,15	14 624 292,64	92,23%	25,65%
Dotacje na zadania bieżące	2 296 412,48	2 575 573,54	2 556 485,87	99,26%	4,48%
Świadczenia na rzecz osób fizycznych	13 070 132,00	13 670 629,00	13 519 363,46	98,89%	23,71%
Wydatki na programy finansowane z udziałem środków, o których mowa w art. 5 ust. 1 pkt 2 i 3	261 141,04	269 541,04	89 343,26	33,15%	0,16%
Obsługa długu	120 000,00	120 000,00	27 383,74	22,82%	0,05%
<b>Wydatki majątkowe</b>	<b>9 764 777,65</b>	<b>11 344 188,31</b>	<b>7 127 059,48</b>	<b>62,83%</b>	<b>12,50%</b>
w tym:					
Na programy finansowane z udziałem środków, o których mowa w art. 5 ust. 1 pkt 2 i 3	762 067,13	512 569,83	509 596,76	99,42	0,89
<b>RAZEM WYDATKI OGÓLEM</b>	<b>58 974 539,00</b>	<b>63 834 593,06</b>	<b>57 008 161,60</b>	<b>89,31%</b>	<b>100,00%</b>

Tabela 9: Realizacja planu wydatków ogółem w 2021 roku w Gminie Pabianice według działów klasyfikacji budżetowej.

Dział	Wyszczególnienie	Plan na 1.01.2021 r. (w zł)	Plan na 31.12.2021 r. (w zł)	Wykonanie (w zł)	Realizacja planu po zmianach (w %)	Udział (w %)
010	Rolnictwo i łowiectwo	1 119 200,00	1 409 492,48	1 293 384,25	91,76%	2,27%
400	Wytwarzanie i zaopatrywanie w energię elektryczną, gaz i wodę	900 000,00	1 039 700,00	940 078,33	90,42%	1,65%
500	Handel	0,00	1 000,00	1 000,00	100,00%	< 0,01%
600	Transport i łączność	5 148 463,53	4 130 002,48	3 695 310,92	89,47%	6,48%
700	Gospodarka mieszkaniowa	517 938,00	588 195,72	549 856,51	93,48%	0,96%
710	Działalność usługowa	200 000,00	200 000,00	60 589,95	30,29%	0,11%
750	Administracja publiczna	4 264 742,00	4 441 398,00	4 343 626,57	97,80%	7,62%
751	Urzędy naczelnych organów władzy państwowej, kontroli i ochrony prawa oraz sądownictwa	1 437,00	1 437,00	1 437,00	100,00%	< 0,01%
754	Bezpieczeństwo publiczne i ochrona przeciwpożarowa	619 897,18	1 235 897,18	616 185,31	49,86%	1,08%
757	Obsługa długu publicznego	120 000,00	120 000,00	27 383,74	22,82%	0,05%
758	Różne rozliczenia	524 000,00	257 000,00	0,00	0,00%	0,00%
801	Oświata i wychowanie	17 678 973,60	21 205 174,97	17 318 598,38	81,67%	30,38%
851	Ochrona zdrowia	2 510 853,90	2 752 978,00	2 700 075,89	98,08%	4,74%
852	Pomoc społeczna	1 303 387,00	1 336 417,00	1 156 420,71	86,53%	2,03%
853	Pozostałe zadania w zakresie polityki	253 791,42	262 191,42	102 197,80	38,98%	0,18%

	społecznej					
854	Edukacyjna opieka wychowawcza	560 696,00	564 934,00	447 503,68	79,21%	0,78%
855	Rodzina	12 632 298,00	13 283 399,00	13 233 081,00	99,62%	23,21%
900	Gospodarka komunalna i ochrona środowiska	8 555 648,42	8 620 002,73	8 387 462,82	97,30%	14,71%
921	Kultura i ochrona dziedzictwa narodowego	1 467 650,11	1 530 750,12	1 501 743,79	98,11%	2,63%
926	Kultura fizyczna	595 562,84	854 622,96	632 224,95	73,98%	1,11%
	<b>RAZEM WYDATKI OGÓLEM</b>	<b>58 974 539,00</b>	<b>63 834 593,06</b>	<b>57 008 161,60</b>	<b>89,31%</b>	<b>100,00%</b>

Wykres 24: Struktura wydatków ogółem Gminy Pabianice w 2021 w porównaniu do lat 2019-2020.



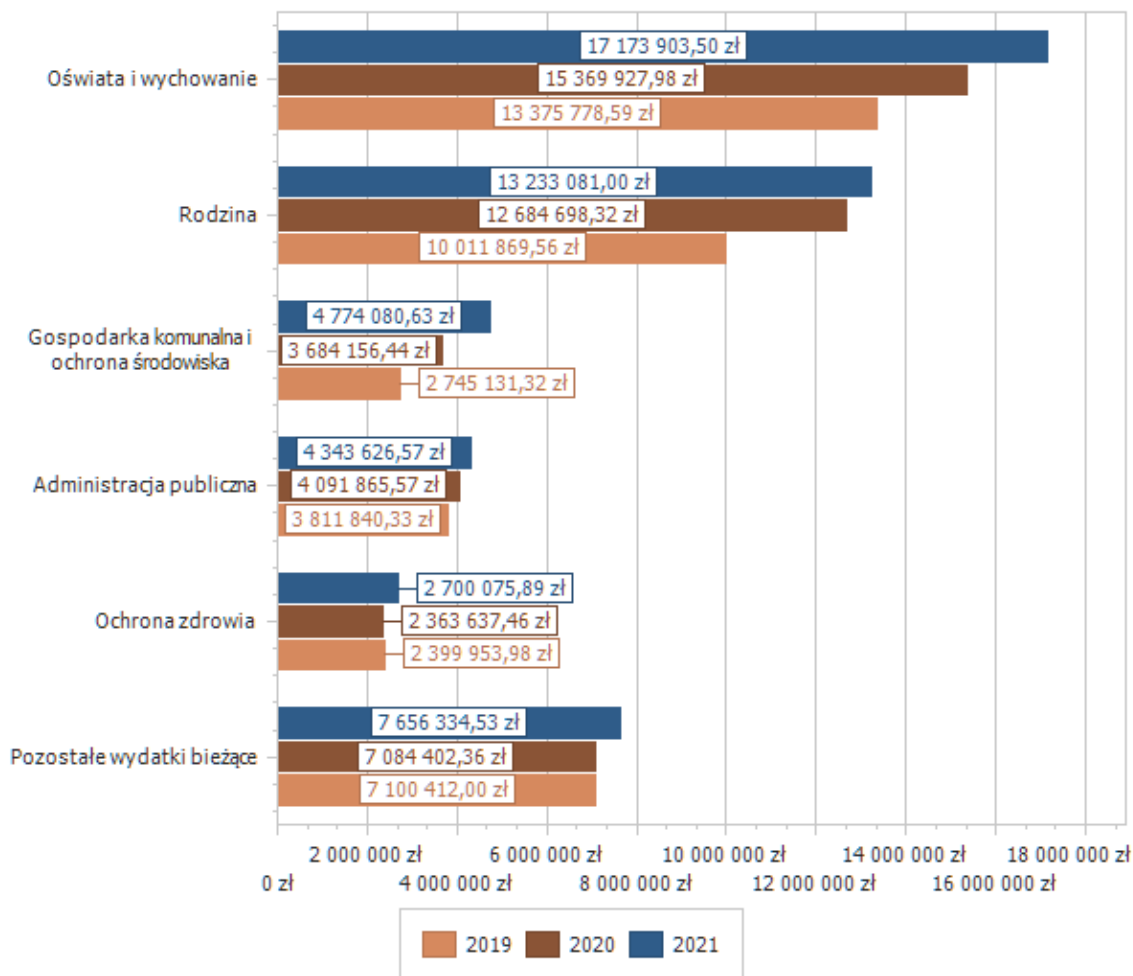
## 2.7. Wydatki bieżące

W 2021 roku wydatki bieżące zostały wykonane na poziomie 49 881 102,12 zł, tj. w 95,03% w stosunku do planu po zmianach wynoszącego 52 490 404,75 zł. Wartości zrealizowanych w 2021 roku wydatków bieżących według działów przedstawia tabela poniżej.

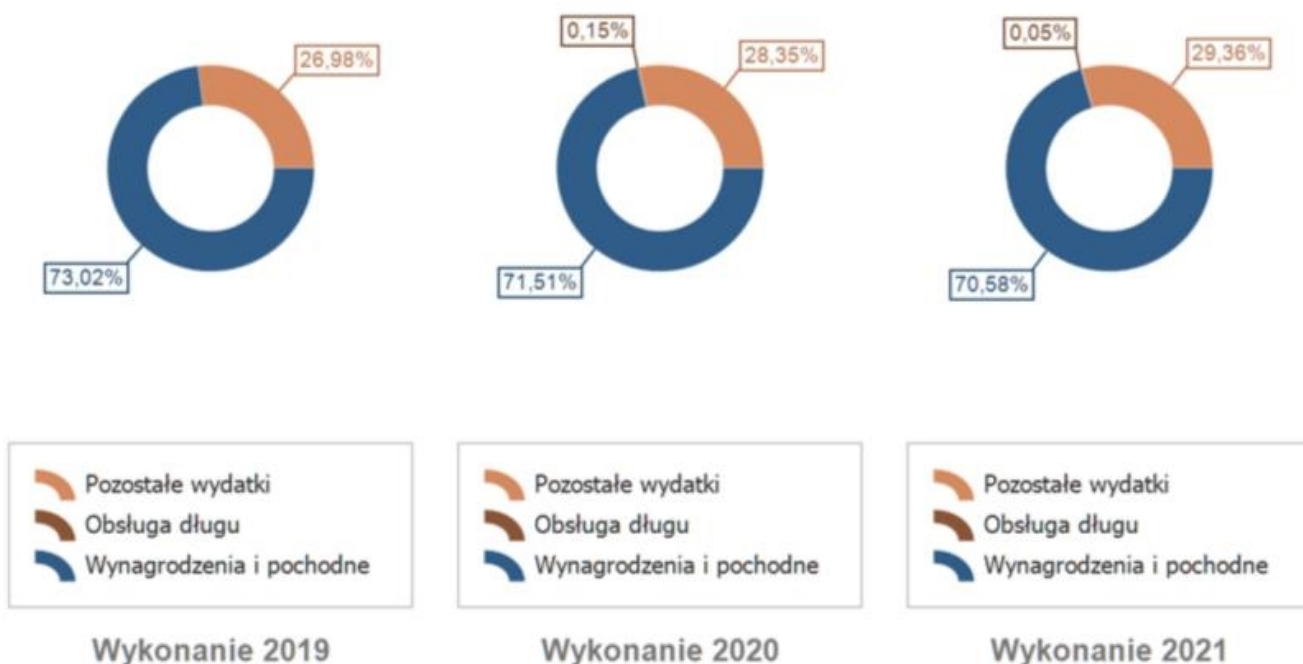
Tabela 10: Realizacja planu wydatków bieżących w 2021 roku w Gminie Pabianice według działów klasyfikacji budżetowej.

Dział	Wyszczególnienie	Plan na 1.01.2021 r. (w zł)	Plan na 31.12.2021 r. (w zł)	Wykonanie (w zł)	Realizacja planu po zmianach (w %)	Udział (w %)
010	Rolnictwo i łowiectwo	9 200,00	239 492,48	238 583,02	99,62%	0,48%
400	Wytwarzanie i zaopatrywanie w energię elektryczną, gaz i wodę	900 000,00	1 039 700,00	940 078,33	90,42%	1,88%
600	Transport i łączność	1 918 925,53	2 320 705,61	2 138 547,35	92,15%	4,29%
700	Gospodarka mieszkaniowa	281 070,66	334 902,36	315 221,38	94,12%	0,63%
710	Działalność usługowa	200 000,00	200 000,00	60 589,95	30,29%	0,12%
750	Administracja publiczna	4 264 742,00	4 441 398,00	4 343 626,57	97,80%	8,71%
751	Urzędy naczelnych organów władzy państwowej, kontroli i ochrony prawa oraz sądownictwa	1 437,00	1 437,00	1 437,00	100,00%	< 0,01%
754	Bezpieczeństwo publiczne i ochrona przeciwpożarowa	395 897,18	440 897,18	420 351,97	95,34%	0,84%
757	Obsługa długu publicznego	120 000,00	120 000,00	27 383,74	22,82%	0,05%
758	Różne rozliczenia	474 000,00	231 000,00	0,00	0,00%	0,00%
801	Oświata i wychowanie	17 288 973,60	18 070 174,97	17 173 903,50	95,04%	34,43%
851	Ochrona zdrowia	2 510 853,90	2 752 978,00	2 700 075,89	98,08%	5,41%
852	Pomoc społeczna	1 303 387,00	1 336 417,00	1 156 420,71	86,53%	2,32%
853	Pozostałe zadania w zakresie polityki społecznej	253 791,42	262 191,42	102 197,80	38,98%	0,20%
854	Edukacyjna opieka wychowawcza	560 696,00	564 934,00	447 503,68	79,21%	0,90%
855	Rodzina	12 632 298,00	13 283 399,00	13 233 081,00	99,62%	26,53%
900	Gospodarka komunalna i ochrona środowiska	4 388 161,00	4 949 031,00	4 774 080,63	96,46%	9,57%
921	Kultura i ochrona dziedzictwa narodowego	1 429 650,11	1 474 750,12	1 450 239,79	98,34%	2,91%
926	Kultura fizyczna	276 677,95	426 996,61	357 779,81	83,79%	0,72%
	<b>RAZEM WYDATKI BIEŻĄCE</b>	<b>49 209 761,35</b>	<b>52 490 404,75</b>	<b>49 881 102,12</b>	<b>95,03%</b>	<b>100,00%</b>

Wykres 25: Wydatki bieżące budżetu Gminy Pabianice w 2021 roku wg działów w porównaniu do lat 2019-2020.



Wykres 26: Struktura wydatków bieżących Gminy Pabianice w 2021 w porównaniu do lat 2019-2020.

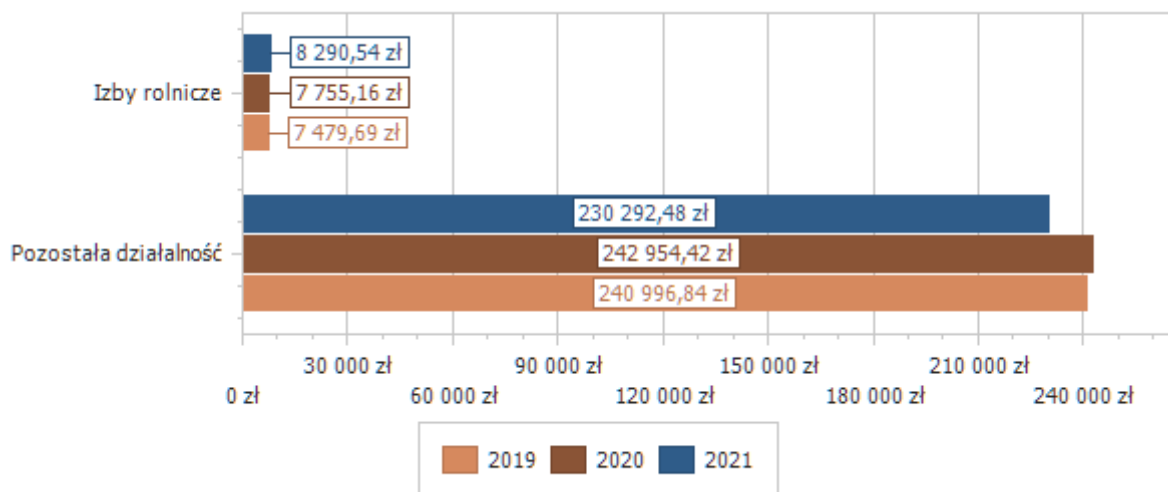


### Dział 010 - Rolnictwo i łowiectwo

Wydatki bieżące w ramach działu zostały zaplanowane w kwocie 239 492,48 zł, zaś zrealizowane w kwocie 238 583,02 zł, w rezultacie stopień realizacji wydatków bieżących wyniósł 99,62%. Środki te przeznaczono na:

- w rozdziale 01030 Izby rolnicze wydatkowano kwotę 8 290,54 zł, co stanowi 90,11% planu rocznego wynoszącego 9 200,00 zł. Niniejsza wartość została wydatkowana na:
  - wpłaty gmin na rzecz izb rolniczych w wysokości 2% uzyskanych wpływów z podatku rolnego w kwocie 8 290,54 zł.
- w rozdziale 01095 Pozostała działalność wydatkowano kwotę 230 292,48 zł, co stanowi 100,00% planu rocznego wynoszącego 230 292,48 zł. Niniejsza wartość została wydatkowana na wypłaty dla rolników z tytułu zwrotu podatku akcyzowego zawartego w cenie oleju napędowego oraz na wydatki związane z obsługą tego zadania:
  - różne opłaty i składki w kwocie 225 776,94 zł;
  - wynagrodzenia osobowe pracowników w kwocie 3 307,35 zł;
  - zakup materiałów i wyposażenia w kwocie 605,30 zł;
  - składki na ubezpieczenia społeczne w kwocie 565,55 zł;
  - składki na Fundusz Pracy oraz Fundusz Solidarnościowy w kwocie 37,34 zł.

Wykres 27: Wydatki bieżące w dziale Rolnictwo i łowiectwo w Gminie Pabianice wg rozdziałów w porównaniu do lat 2019-2021.



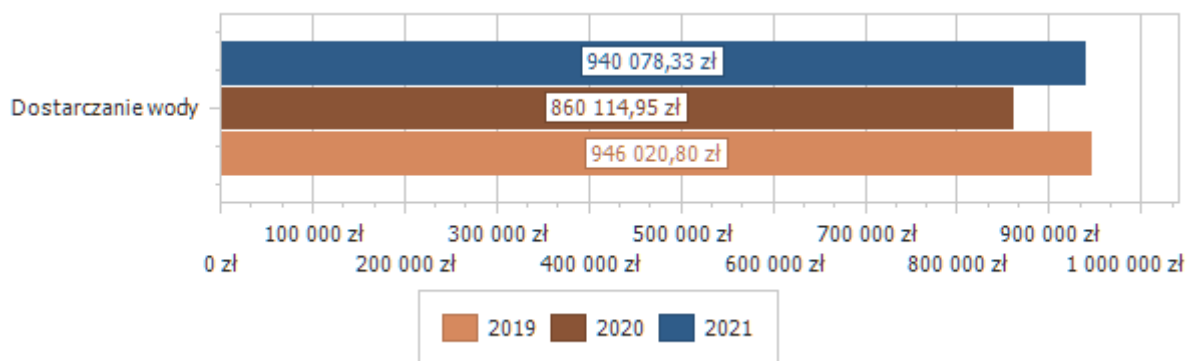
### Dział 400 - Wytwarzanie i zaopatrywanie w energię elektryczną, gaz i wodę

Wydatki bieżące w ramach działu zostały zaplanowane w kwocie 1 039 700,00 zł, zaś zrealizowane w kwocie 940 078,33 zł, w rezultacie stopień realizacji wydatków bieżących wyniósł 90,42%. Środki te przeznaczono na:

- w rozdziale 40002 Dostarczanie wody wydatkowano kwotę 940 078,33 zł, co stanowi 90,42% planu rocznego wynoszącego 1 039 700,00 zł. Niniejsza wartość została wydatkowana na:
  - zakup energii w kwocie 389 843,16 zł;
  - wynagrodzenia osobowe pracowników w kwocie 157 390,02 zł;
  - zakup usług pozostałych w kwocie 139 636,95 zł;
  - różne opłaty i składki w kwocie 74 600,40 zł;
  - zakup materiałów i wyposażenia w kwocie 68 054,01 zł;
  - zakup usług obejmujących wykonanie ekspertyz, analiz i opinii w kwocie 54 387,00 zł;

- składki na ubezpieczenia społeczne w kwocie 26 760,08 zł;
- dodatkowe wynagrodzenie roczne w kwocie 11 068,35 zł;
- podróże służbowe krajowe w kwocie 7 111,00 zł;
- odpisy na zakładowy fundusz świadczeń socjalnych w kwocie 3 844,64 zł;
- składki na Fundusz Pracy oraz Fundusz Solidarnościowy w kwocie 2 631,92 zł;
- wpłaty na Państwowy Fundusz Rehabilitacji Osób Niepełnosprawnych w kwocie 2 559,00 zł;
- wydatki osobowe niezaliczone do wynagrodzeń w kwocie 1 531,50 zł;
- opłaty z tytułu zakupu usług telekomunikacyjnych w kwocie 658,52 zł;
- podatek od towarów i usług (VAT). w kwocie 1,78 zł;

Wykres 28: Wydatki bieżące w dziale Wytwarzanie i zaopatrywanie w energię elektryczną, gaz i wodę w Gminie Pabianice wg rozdziałów w porównaniu do lat 2019-2021.



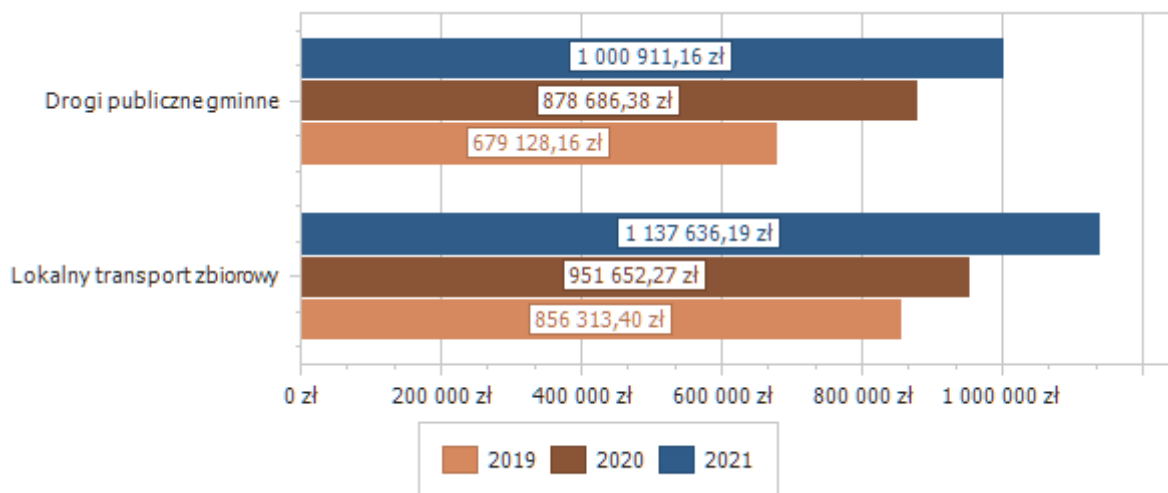
### Dział 600 - Transport i łączność

Wydatki bieżące w ramach działu zostały zaplanowane w kwocie 2 320 705,61 zł, zaś zrealizowane w kwocie 2 138 547,35 zł, w rezultacie stopień realizacji wydatków bieżących wyniósł 92,15%. Środki te przeznaczono na:

- w rozdziale 60004 Lokalny transport zbiorowy wydatkowano kwotę 1 137 636,19 zł, co stanowi 99,36% planu rocznego wynoszącego 1 145 000,00 zł. Niniejsza wartość została wydatkowana na:
  - dotacja celowa przekazana gminie na zadania bieżące realizowane na podstawie porozumień (umów) między jednostkami samorządu terytorialnego – tj. na partycypację w kosztach międzygminnej komunikacji autobusowej w ramach porozumienia z miastem Pabianice w kwocie 817 922,14 zł;
  - zakup usług pozostałych – tj. na świadczenie usług transportu publicznego po terenie gminy w kwocie 319 714,05 zł.
- w rozdziale 60016 Drogi publiczne gminne wydatkowano kwotę 1 000 911,16 zł, co stanowi 85,13% planu rocznego wynoszącego 1 175 705,61 zł. Niniejsza wartość została wydatkowana na:
  - zakup usług pozostałych w kwocie 273 874,01 zł;
  - wynagrodzenia osobowe pracowników w kwocie 231 039,04 zł;
  - zakup usług remontowych w kwocie 196 656,24 zł;
  - zakup materiałów i wyposażenia w kwocie 134 804,08 zł;
  - wynagrodzenia bezosobowe w kwocie 49 459,60 zł;
  - składki na ubezpieczenia społeczne w kwocie 43 454,03 zł;
  - opłaty za administrowanie i czynsze za budynki, lokale i pomieszczenia garażowe w kwocie 29 520,00 zł;
  - dodatkowe wynagrodzenie roczne w kwocie 15 390,98 zł;

- wydatki osobowe niezaliczone do wynagrodzeń w kwocie 7 010,62 zł;
- odpisy na zakładowy fundusz świadczeń socjalnych w kwocie 6 340,56 zł;
- różne opłaty i składki w kwocie 5 705,50 zł;
- wpłaty na Państwowy Fundusz Rehabilitacji Osób Niepełnosprawnych w kwocie 4 259,00 zł;
- składki na Fundusz Pracy oraz Fundusz Solidarnościowy w kwocie 2 822,30 zł;
- zakup usług zdrowotnych w kwocie 556,00 zł;
- wpłaty na PPK finansowane przez podmiot zatrudniający w kwocie 19,20 zł;

Wykres 29: Wydatki bieżące w dziale Transport i łączność w Gminie Pabianice wg rozdziałów w porównaniu do lat 2019-2021.

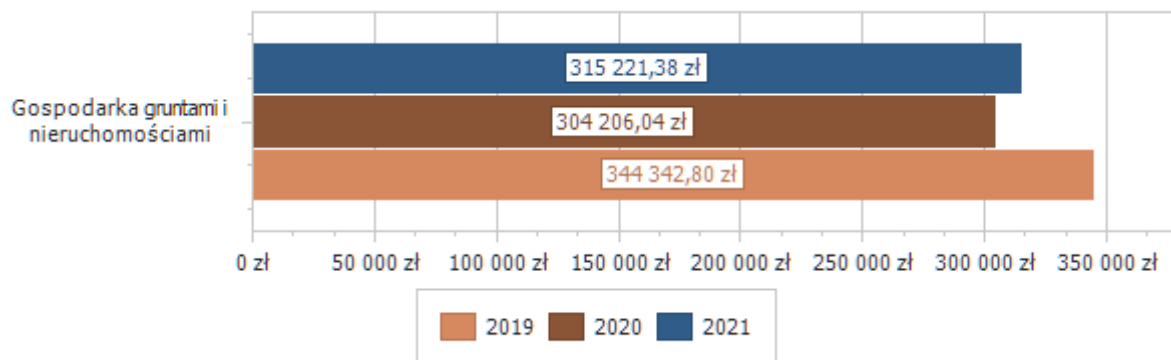


### Dział 700 - Gospodarka mieszkaniowa

Wydatki bieżące w ramach działu zostały zaplanowane w kwocie 334 902,36 zł, zaś zrealizowane w kwocie 315 221,38 zł, w rezultacie stopień realizacji wydatków bieżących wyniósł 94,12%. Środki te przeznaczono na:

- w rozdziale 70005 Gospodarka gruntami i nieruchomościami wydatkowano kwotę 315 221,38 zł, co stanowi 94,12% planu rocznego wynoszącego 334 902,36 zł. Niniejsza wartość została wydatkowana na:
  - zakup usług pozostałych w kwocie 105 618,14 zł;
  - podatek od nieruchomości w kwocie 99 513,00 zł;
  - zakup materiałów i wyposażenia w kwocie 27 511,26 zł;
  - zakup energii w kwocie 22 731,48 zł;
  - kary i odszkodowania wypłacane na rzecz osób fizycznych w kwocie 21 440,00 zł;
  - zakup usług remontowych w kwocie 19 835,00 zł;
  - różne opłaty i składki w kwocie 14 557,63 zł;
  - zakup usług obejmujących wykonanie ekspertyz, analiz i opinii w kwocie 2 470,00 zł;
  - koszty postępowania sądowego i prokuratorskiego w kwocie 1 400,00 zł;
  - zakup środków żywności w kwocie 144,87 zł.

Wykres 30: Wydatki bieżące w dziale Gospodarka mieszkaniowa w Gminie Pabianice wg rozdziałów w porównaniu do lat 2019-2021.

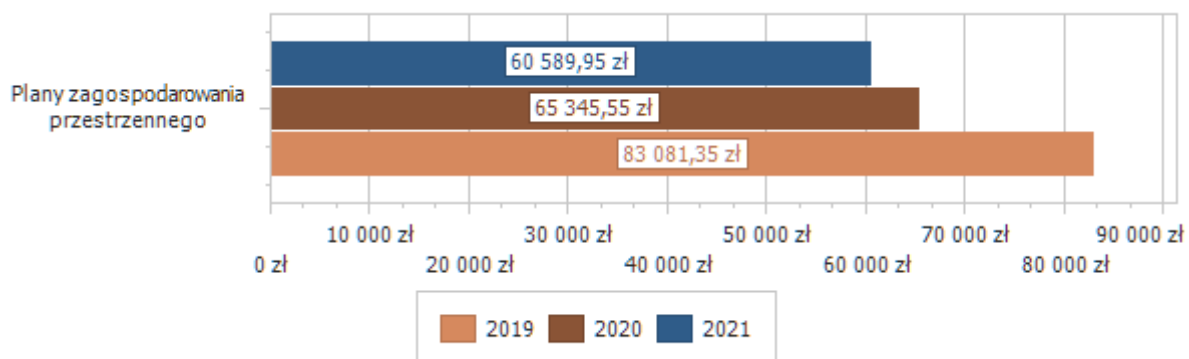


### Dział 710 - Działalność usługowa

Wydatki bieżące w ramach działu zostały zaplanowane w kwocie 200 000,00 zł, zaś zrealizowane w kwocie 60 589,95 zł, w rezultacie stopień realizacji wydatków bieżących wyniósł 30,29%. Środki te przeznaczono na:

- w rozdziale 71004 Plany zagospodarowania przestrzennego wydatkowano kwotę 60 589,95 zł, co stanowi 30,29% planu rocznego wynoszącego 200 000,00 zł. Niniejsza wartość została wydatkowana na:
  - zakup usług pozostałych w kwocie 43 880,95 zł;
  - zakup usług obejmujących wykonanie ekspertyz, analiz i opinii w kwocie 15 409,00 zł;
  - różne wydatki na rzecz osób fizycznych w kwocie 1 300,00 zł.

Wykres 31: Wydatki bieżące w dziale Działalność usługowa w Gminie Pabianice wg rozdziałów w porównaniu do lat 2019-2021.



### Dział 750 - Administracja publiczna

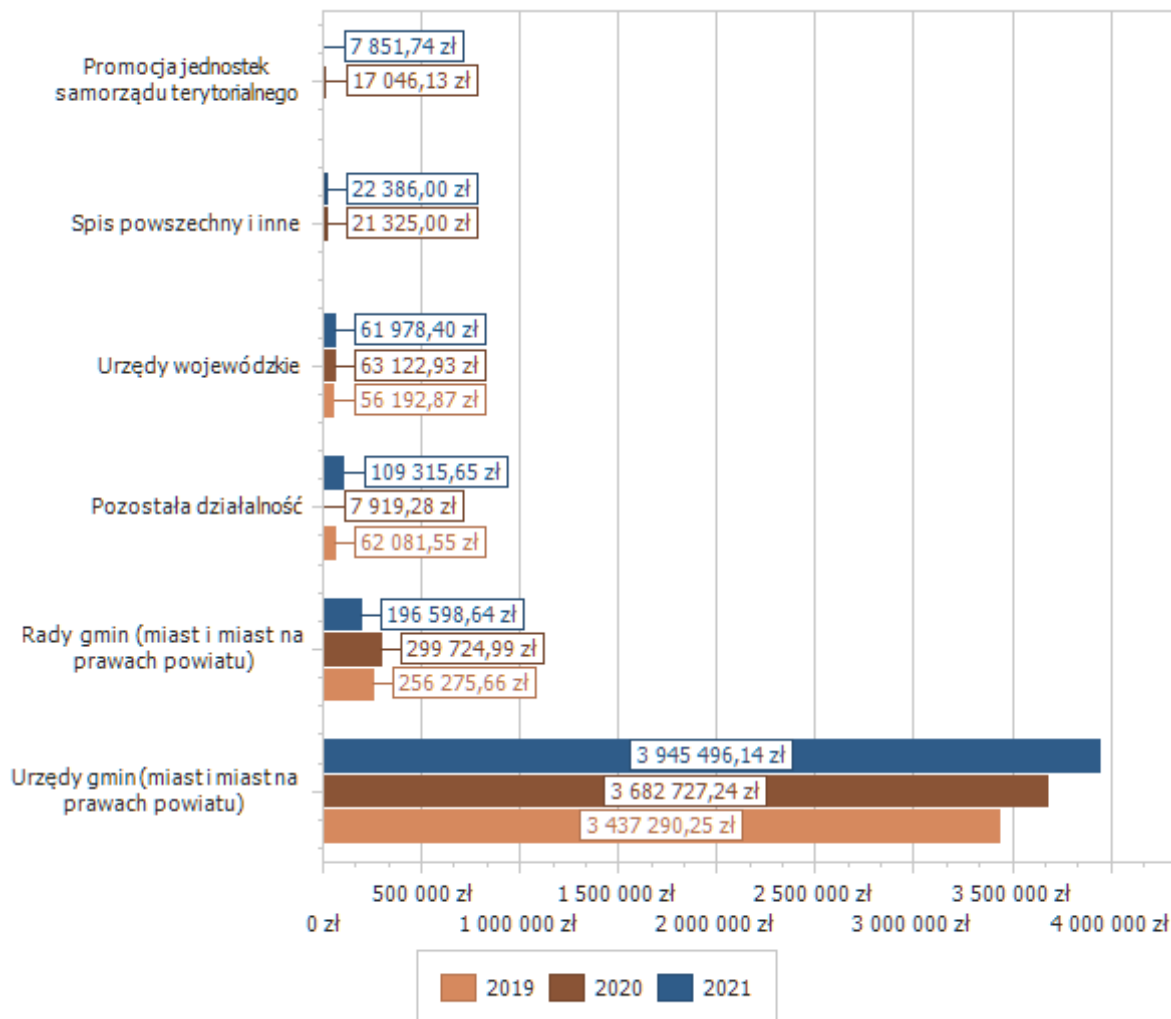
Wydatki bieżące w ramach działu zostały zaplanowane w kwocie 4 441 398,00 zł, zaś zrealizowane w kwocie 4 343 626,57 zł, w rezultacie stopień realizacji wydatków bieżących wyniósł 97,80%. Środki te przeznaczono na:

- w rozdziale 75011 Urzędy wojewódzkie wydatkowano kwotę 61 978,40 zł, co stanowi 96,23% planu rocznego wynoszącego 64 408,00 zł. Niniejsza wartość została wydatkowana na:
  - wynagrodzenia osobowe pracowników w kwocie 48 981,56 zł;
  - składki na ubezpieczenia społeczne w kwocie 8 838,00 zł;
  - dodatkowe wynagrodzenie roczne w kwocie 2 702,64 zł;
  - składki na Fundusz Pracy oraz Fundusz Solidarnościowy w kwocie 1 266,20 zł;
  - zakup materiałów i wyposażenia w kwocie 190,00 zł.
- w rozdziale 75022 Rady gmin (miast i miast na prawach powiatu) wydatkowano kwotę 196 598,64 zł, co stanowi 95,40% planu rocznego wynoszącego 206 080,00 zł. Niniejsza wartość została wydatkowana na:
  - różne wydatki na rzecz osób fizycznych w kwocie 176 037,00 zł;

- zakup usług pozostałych w kwocie 16 809,22 zł;
- zakup materiałów i wyposażenia w kwocie 2 881,27 zł;
- zakup środków żywności w kwocie 871,15 zł.
- w rozdziale 75023 Urzędy gmin (miast i miast na prawach powiatu) wydatkowano kwotę 3 945 496,14 zł, co stanowi 98,19% planu rocznego wynoszącego 4 018 024,00 zł. Niniejsza wartość została wydatkowana na:
  - wynagrodzenia osobowe pracowników w kwocie 2 436 305,95 zł;
  - składki na ubezpieczenia społeczne w kwocie 429 383,72 zł;
  - zakup usług pozostałych w kwocie 371 000,93 zł;
  - dodatkowe wynagrodzenie roczne w kwocie 175 845,38 zł;
  - zakup materiałów i wyposażenia w kwocie 83 667,82 zł;
  - odpisy na zakładowy fundusz świadczeń socjalnych w kwocie 64 237,66 zł;
  - wynagrodzenia bezosobowe w kwocie 62 400,00 zł;
  - wynagrodzenia agencyjno-prowizyjne w kwocie 45 486,96 zł;
  - składki na Fundusz Pracy oraz Fundusz Solidarnościowy w kwocie 44 438,54 zł;
  - wpłaty na Państwowy Fundusz Rehabilitacji Osób Niepełnosprawnych w kwocie 39 397,00 zł;
  - różne opłaty i składki w kwocie 37 555,00 zł;
  - zakup energii w kwocie 36 609,94 zł;
  - podróże służbowe krajowe w kwocie 28 198,89 zł;
  - różne wydatki na rzecz osób fizycznych w kwocie 20 000,00 zł;
  - szkolenia pracowników niebędących członkami korpusu służby cywilnej w kwocie 18 751,72 zł;
  - opłaty za administrowanie i czynsze za budynki, lokale i pomieszczenia garażowe w kwocie 14 539,20 zł;
  - opłaty z tytułu zakupu usług telekomunikacyjnych w kwocie 11 790,77 zł;
  - zwrot dotacji oraz płatności wykorzystanych niezgodnie z przeznaczeniem lub wykorzystanych z naruszeniem procedur, o których mowa w art. 184 ustawy, pobranych nienależnie lub w nadmiernej wysokości w kwocie 11 252,61 zł;
  - wydatki osobowe niezaliczone do wynagrodzeń w kwocie 5 888,16 zł;
  - zakup usług zdrowotnych w kwocie 3 317,00 zł;
  - koszty postępowania sądowego i prokuratorskiego w kwocie 2 958,20 zł;
  - pozostałe odsetki w kwocie 1 234,90 zł;
  - wpłaty na PPK finansowane przez podmiot zatrudniający w kwocie 1 075,79 zł;
  - opłaty na rzecz budżetu państwa w kwocie 160,00 zł;
- w rozdziale 75056 Spis powszechny i inne wydatkowano kwotę 22 386,00 zł, co stanowi 100,00% planu rocznego wynoszącego 22 386,00 zł. Niniejsza wartość została wydatkowana na:
  - nagrody o charakterze szczególnym niezaliczone do wynagrodzeń w kwocie 12 000,00 zł;
  - wydatki osobowe niezaliczone do wynagrodzeń w kwocie 9 821,00 zł;
  - zakup materiałów i wyposażenia w kwocie 565,00 zł.
- w rozdziale 75075 Promocja jednostek samorządu terytorialnego wydatkowano kwotę 7 851,74 zł, co stanowi 39,26% planu rocznego wynoszącego 20 000,00 zł. Niniejsza wartość została wydatkowana na:
  - zakup materiałów i wyposażenia w kwocie 4 484,97 zł;

- zakup usług pozostałych w kwocie 3 366,77 zł.
- w rozdziale 75095 Pozostała działalność wydatkowano kwotę 109 315,65 zł, co stanowi 98,93% planu rocznego wynoszącego 110 500,00 zł. Niniejsza wartość została wydatkowana na:
  - różne wydatki na rzecz osób fizycznych w kwocie 90 000,00 zł;
  - zakup materiałów i wyposażenia w kwocie 8 849,99 zł;
  - zakup usług pozostałych w kwocie 7 295,95 zł;
  - zakup środków żywności w kwocie 3 169,71 zł.

Wykres 32: Wydatki bieżące w dziale Administracja publiczna w Gminie Pabianice wg rozdziałów w porównaniu do lat 2019-2021.



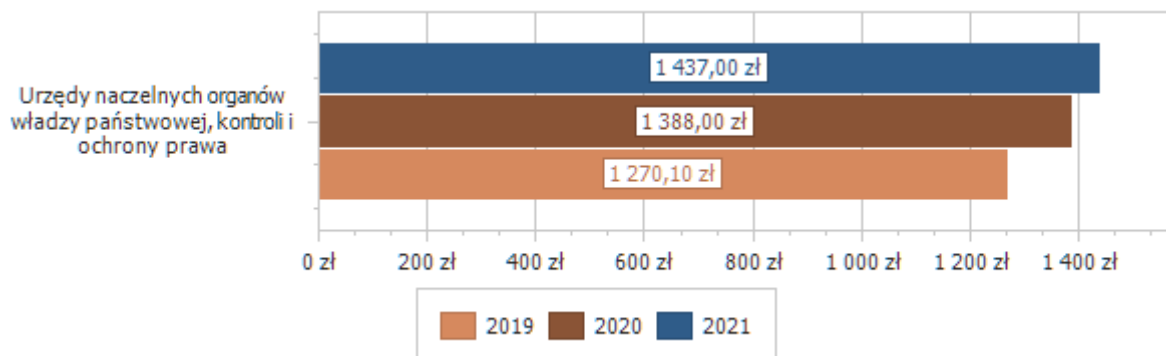
### Dział 751 - Urzędy naczelnych organów władzy państwowej, kontroli i ochrony prawa oraz sądownictwa

Wydatki bieżące w ramach działu zostały zaplanowane w kwocie 1 437,00 zł, zaś zrealizowane w kwocie 1 437,00 zł, w rezultacie stopień realizacji wydatków bieżących wyniósł 100,00%. Środki te przeznaczono na:

- w rozdziale 75101 Urzędy naczelnych organów władzy państwowej, kontroli i ochrony prawa wydatkowano kwotę 1 437,00 zł, co stanowi 100,00% planu rocznego wynoszącego 1 437,00 zł. Niniejsza wartość została wydatkowana na:
  - wynagrodzenia osobowe pracowników w kwocie 1 202,00 zł;
  - składki na ubezpieczenia społeczne w kwocie 205,55 zł;

-- składki na Fundusz Pracy oraz Fundusz Solidarnościowy w kwocie 29,45 zł.

*Wykres 33: Wydatki bieżące w dziale Urzędy naczelných organów władzy państwowej, kontroli i ochrony prawa oraz sądownictwa w Gminie Pabianice wg rozdziałów w porównaniu do lat 2019-2021.*

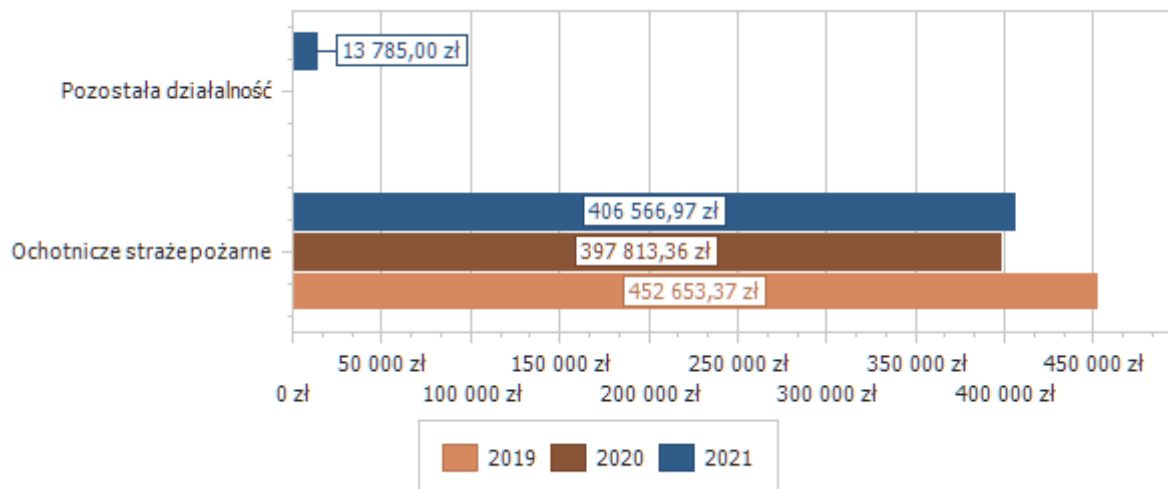


### Dział 754 - Bezpieczeństwo publiczne i ochrona przeciwpożarowa

Wydatki bieżące w ramach działu zostały zaplanowane w kwocie 440 897,18 zł, zaś zrealizowane w kwocie 420 351,97 zł, w rezultacie stopień realizacji wydatków bieżących wyniósł 95,34%. Środki te przeznaczono na:

- w rozdziale 75412 Ochotnicze straże pożarne wydatkowano kwotę 406 566,97 zł, co stanowi 95,21% planu rocznego wynoszącego 427 014,00 zł. Niniejsza wartość została wydatkowana na:
  - zakup materiałów i wyposażenia w kwocie 115 495,30 zł;
  - wynagrodzenia bezosobowe w kwocie 82 355,00 zł;
  - zakup usług pozostałych w kwocie 60 683,28 zł;
  - zakup energii w kwocie 35 650,41 zł;
  - dotacja celowa z budżetu na finansowanie lub dofinansowanie zadań zleconych do realizacji stowarzyszeniom - tj. na dofinansowanie montażu systemu alarmowego antywłamaniowego na terenie garażu strażnicy OSP w Piątkowisku, na dofinansowanie odnowienia elewacji na budynku strażnicy w OSP w Janowicach, na dofinansowanie do zakupu pełnego kompletu szafek do garaży na ubrania specjalne dla strażaków wyjeżdżających do akcji ratowniczo-gaśniczych dla OSP w Pawlikowicach, na dofinansowanie do zakupu prądownicy wodnej dla OSP w Żytowicach, w kwocie 26 705,26 zł;
  - zakup usług remontowych w kwocie 24 887,26 zł;
  - różne opłaty i składki w kwocie 14 453,00 zł;
  - wydatki osobowe niezaliczone do wynagrodzeń w kwocie 13 962,37 zł;
  - wynagrodzenia osobowe pracowników w kwocie 10 080,00 zł;
  - składki na ubezpieczenia społeczne w kwocie 9 085,66 zł;
  - zakup usług zdrowotnych w kwocie 8 200,00 zł;
  - zakup środków żywności w kwocie 3 064,60 zł;
  - dodatkowe wynagrodzenie roczne w kwocie 795,60 zł;
  - składki na Fundusz Pracy oraz Fundusz Solidarnościowy w kwocie 502,66 zł;
  - odpisy na zakładowy fundusz świadczeń socjalnych w kwocie 387,57 zł;
  - wpłaty na Państwowy Fundusz Rehabilitacji Osób Niepełnosprawnych w kwocie 259,00 zł;
- w rozdziale 75495 Pozostała działalność wydatkowano kwotę 13 785,00 zł, co stanowi 99,29% planu rocznego wynoszącego 13 883,18 zł. Niniejsza wartość została wydatkowana na:
  - zakup usług pozostałych w kwocie 13 785,00 zł.

Wykres 34: Wydatki bieżące w dziale Bezpieczeństwo publiczne i ochrona przeciwpożarowa w Gminie Pabianice wg rozdziałów w porównaniu do lat 2019-2021.

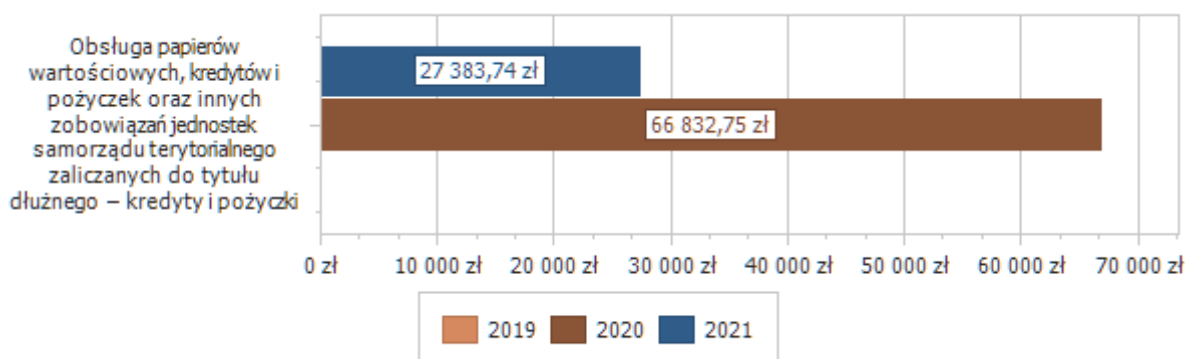


### Dział 757 - Obsługa długu publicznego

Wydatki bieżące w ramach działu zostały zaplanowane w kwocie 120 000,00 zł, zaś zrealizowane w kwocie 27 383,74 zł, w rezultacie stopień realizacji wydatków bieżących wyniósł 22,82%. Środki te przeznaczone na:

- w rozdziale 75702 Obsługa papierów wartościowych, kredytów i pożyczek oraz innych zobowiązań jednostek samorządu terytorialnego zaliczanych do tytułu dłużnego – kredyty i pożyczki wydatkowano kwotę 27 383,74 zł, co stanowi 22,82% planu rocznego wynoszącego 120 000,00 zł. Niniejsza wartość została wydatkowana na:
  - odsetki od samorządowych papierów wartościowych lub zaciągniętych przez jednostkę samorządu terytorialnego kredytów i pożyczek w kwocie 27 383,74 zł.

Wykres 35: Wydatki bieżące w dziale Obsługa długu publicznego w Gminie Pabianice wg rozdziałów w porównaniu do lat 2019-2021.



### Dział 801 - Oświata i wychowanie

Wydatki bieżące w ramach działu zostały zaplanowane w kwocie 18 070 174,97 zł, zaś zrealizowane w kwocie 17 173 903,50 zł, w rezultacie stopień realizacji wydatków bieżących wyniósł 95,04%. Środki te przeznaczone na:

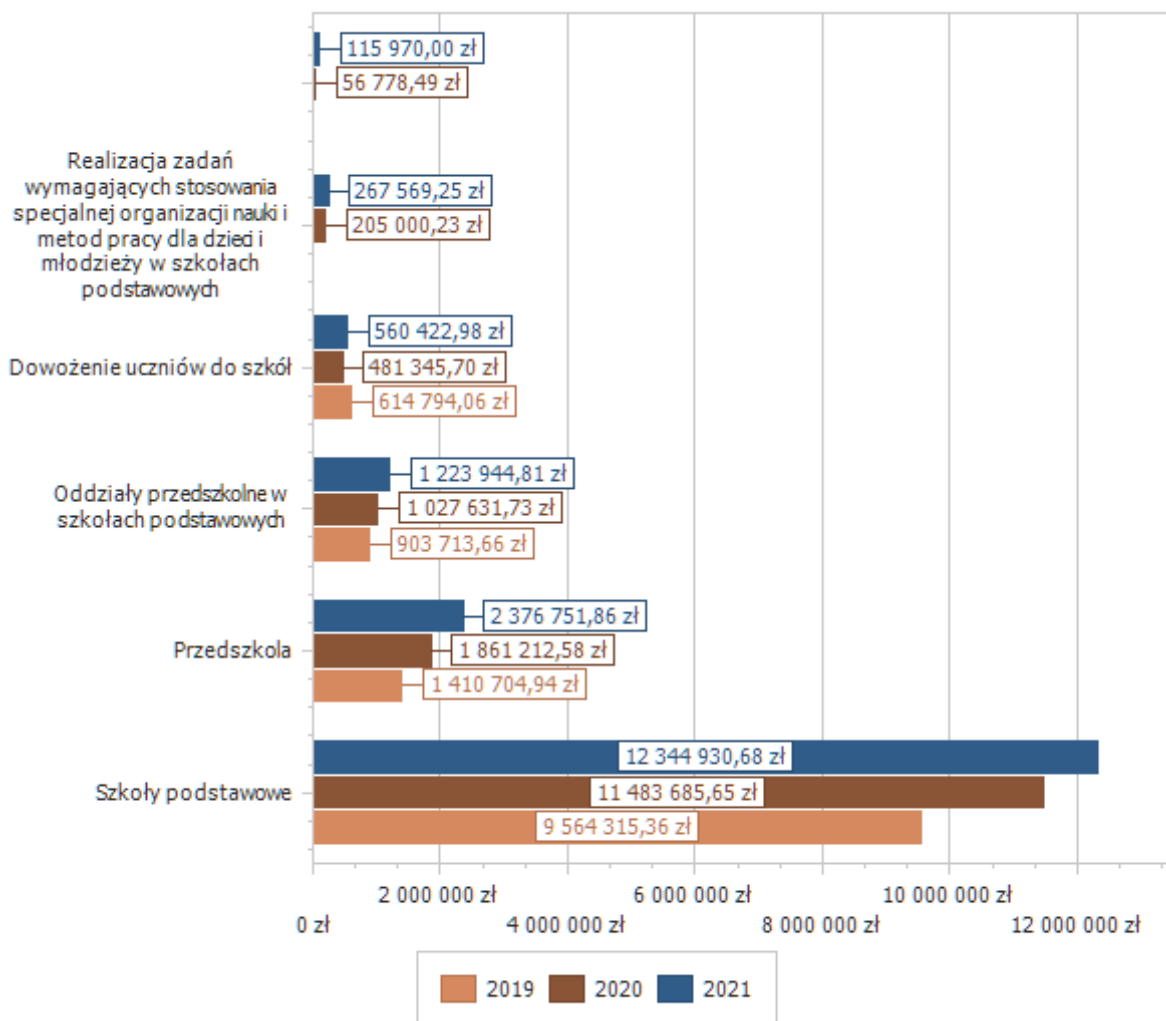
- w rozdziale 80101 Szkoły podstawowe wydatkowano kwotę 12 344 930,68 zł, co stanowi 95,46% planu rocznego wynoszącego 12 932 324,00 zł. Niniejsza wartość została wydatkowana na:
  - wynagrodzenia osobowe pracowników w kwocie 7 779 760,75 zł;
  - składki na ubezpieczenia społeczne w kwocie 1 431 057,24 zł;
  - zakup materiałów i wyposażenia w kwocie 568 775,93 zł;

- dodatkowe wynagrodzenie roczne w kwocie 565 384,43 zł;
  - wydatki osobowe niezaliczone do wynagrodzeń w kwocie 440 899,57 zł;
  - odpisy na zakładowy fundusz świadczeń socjalnych w kwocie 340 861,51 zł;
  - zakup środków dydaktycznych i książek w kwocie 306 536,22 zł;
  - zakup usług pozostałych w kwocie 219 945,95 zł;
  - zakup usług remontowych w kwocie 208 096,99 zł;
  - zakup energii w kwocie 190 560,43 zł;
  - składki na Fundusz Pracy oraz Fundusz Solidarnościowy w kwocie 160 219,81 zł;
  - wynagrodzenia bezosobowe w kwocie 28 079,94 zł;
  - szkolenia pracowników niebędących członkami korpusu służby cywilnej w kwocie 21 590,00 zł;
  - różne opłaty i składki w kwocie 20 984,91 zł;
  - wpłaty na PPK finansowane przez podmiot zatrudniający w kwocie 16 073,18 zł;
  - opłaty z tytułu zakupu usług telekomunikacyjnych w kwocie 13 182,36 zł;
  - dotacja celowa na pomoc finansową udzielaną między jednostkami samorządu terytorialnego na dofinansowanie własnych zadań bieżących – tj. na pokrycie kosztów katechety zatrudnionego w związku z nauczaniem religii dzieci z terenu Gminy Pabianice w kwocie 12 496,40 zł;
  - zakup usług zdrowotnych w kwocie 10 209,25 zł;
  - wpłaty na Państwowy Fundusz Rehabilitacji Osób Niepełnosprawnych w kwocie 5 129,00 zł;
  - podróże służbowe krajowe w kwocie 4 634,84 zł;
  - zakup środków żywności w kwocie 451,97 zł.
- w rozdziale 80103 Oddziały przedszkolne w szkołach podstawowych wydatkowano kwotę 1 223 944,81 zł, co stanowi 89,58% planu rocznego wynoszącego 1 366 246,00 zł. Niniejsza wartość została wydatkowana na:
- wynagrodzenia osobowe pracowników w kwocie 764 049,05 zł;
  - składki na ubezpieczenia społeczne w kwocie 138 960,49 zł;
  - zakup usług pozostałych w kwocie 96 127,08 zł;
  - zakup materiałów i wyposażenia w kwocie 54 579,57 zł;
  - dodatkowe wynagrodzenie roczne w kwocie 52 864,79 zł;
  - wydatki osobowe niezaliczone do wynagrodzeń w kwocie 34 945,70 zł;
  - odpisy na zakładowy fundusz świadczeń socjalnych w kwocie 33 970,62 zł;
  - zakup energii w kwocie 20 266,96 zł;
  - składki na Fundusz Pracy oraz Fundusz Solidarnościowy w kwocie 17 371,10 zł;
  - zakup usług remontowych w kwocie 6 540,45 zł;
  - wynagrodzenia bezosobowe w kwocie 2 960,00 zł;
  - zakup środków dydaktycznych i książek w kwocie 1 309,00 zł;
- w rozdziale 80104 Przedszkola wydatkowano kwotę 2 376 751,86 zł, co stanowi 99,29% planu rocznego wynoszącego 2 393 850,88 zł. Niniejsza wartość została wydatkowana na:
- zakup usług przez jednostki samorządu terytorialnego od innych jednostek samorządu terytorialnego w kwocie 1 686 369,52 zł;
  - wynagrodzenia osobowe pracowników w kwocie 405 884,71 zł;

- składki na ubezpieczenia społeczne w kwocie 73 623,95 zł;
- zakup materiałów i wyposażenia w kwocie 46 859,84 zł;
- zakup usług pozostałych w kwocie 40 924,49 zł;
- zakup usług remontowych w kwocie 24 993,43 zł;
- dodatkowe wynagrodzenie roczne w kwocie 21 683,58 zł;
- wydatki osobowe niezaliczone do wynagrodzeń w kwocie 20 271,38 zł;
- odpisy na zakładowy fundusz świadczeń socjalnych w kwocie 17 400,00 zł;
- zakup środków dydaktycznych i książek w kwocie 11 260,40 zł;
- składki na Fundusz Pracy oraz Fundusz Solidarnościowy w kwocie 10 118,16 zł;
- zakup energii w kwocie 9 438,25 zł;
- dotacja celowa na pomoc finansową udzielaną między jednostkami samorządu terytorialnego na dofinansowanie własnych zadań bieżących – tj. na pokrycie kosztów katechety zatrudnionego w związku z nauczaniem religii dzieci z terenu Gminy Pabianice w kwocie 2 732,88 zł;
- wynagrodzenia bezosobowe w kwocie 1 500,00 zł;
- zakup usług zdrowotnych w kwocie 1 063,00 zł;
- wpłaty na PPK finansowane przez podmiot zatrudniający w kwocie 959,84 zł;
- opłaty z tytułu zakupu usług telekomunikacyjnych w kwocie 694,43 zł;
- szkolenia pracowników niebędących członkami korpusu służby cywilnej w kwocie 570,00 zł;
- różne opłaty i składki w kwocie 404,00 zł;
- w rozdziale 80113 Dowożenie uczniów do szkół wydatkowano kwotę 560 422,98 zł, co stanowi 82,10% planu rocznego wynoszącego 682 591,00 zł. Niniejsza wartość została wydatkowana na:
  - zakup usług pozostałych w kwocie 413 541,84 zł;
  - wynagrodzenia bezosobowe w kwocie 60 721,76 zł;
  - wynagrodzenia osobowe pracowników w kwocie 53 820,51 zł;
  - zakup materiałów i wyposażenia w kwocie 11 184,61 zł;
  - składki na ubezpieczenia społeczne w kwocie 10 097,03 zł;
  - dodatkowe wynagrodzenie roczne w kwocie 3 832,76 zł;
  - różne opłaty i składki w kwocie 2 266,00 zł;
  - pozostałe podatki na rzecz budżetów jednostek samorządu terytorialnego w kwocie 1 907,00 zł;
  - odpisy na zakładowy fundusz świadczeń socjalnych w kwocie 1 550,26 zł;
  - wpłaty na Państwowy Fundusz Rehabilitacji Osób Niepełnosprawnych w kwocie 1 029,00 zł;
  - wydatki osobowe niezaliczone do wynagrodzeń w kwocie 472,21 zł;
- w rozdziale 80142 Ośrodki szkolenia, dokształcania i doskonalenia kadr wydatkowano kwotę 8 000,00 zł, co stanowi 100,00% planu rocznego wynoszącego 8 000,00 zł. Niniejsza wartość została wydatkowana na:
  - dotacja celowa na pomoc finansową udzielaną między jednostkami samorządu terytorialnego na dofinansowanie własnych zadań bieżących – tj. dla Powiatowego Ośrodka Doskonalenia Nauczycieli i Doradztwa Metodycznego w Pabianicach w kwocie 8 000,00 zł.
- w rozdziale 80146 Dokształcanie i doskonalenie nauczycieli wydatkowano kwotę 54 046,51 zł, co stanowi 94,90% planu rocznego wynoszącego 56 950,00 zł. Niniejsza wartość została wydatkowana na:
  - szkolenia pracowników niebędących członkami korpusu służby cywilnej w kwocie 33 310,03 zł;

- zakup usług pozostałych w kwocie 19 564,48 zł;
  - zakup materiałów i wyposażenia w kwocie 1 172,00 zł.
  - w rozdziale 80149 Realizacja zadań wymagających stosowania specjalnej organizacji nauki i metod pracy dla dzieci w przedszkolach, oddziałach przedszkolnych w szkołach podstawowych i innych formach wychowania przedszkolnego wydatkowano kwotę 115 970,00 zł, co stanowi 99,91% planu rocznego wynoszącego 116 068,86 zł. Niniejsza wartość została wydatkowana na:
    - zakup środków dydaktycznych i książek w kwocie 69 196,27 zł;
    - wynagrodzenia osobowe pracowników w kwocie 31 233,12 zł;
    - zakup materiałów i wyposażenia w kwocie 8 168,99 zł;
    - składki na ubezpieczenia społeczne w kwocie 5 143,24 zł;
    - wydatki osobowe niezaliczone do wynagrodzeń w kwocie 1 593,12 zł;
    - składki na Fundusz Pracy oraz Fundusz Solidarnościowy w kwocie 635,26 zł.
  - w rozdziale 80150 Realizacja zadań wymagających stosowania specjalnej organizacji nauki i metod pracy dla dzieci i młodzieży w szkołach podstawowych wydatkowano kwotę 267 569,25 zł, co stanowi 100,00% planu rocznego wynoszącego 267 569,25 zł. Niniejsza wartość została wydatkowana na:
    - wynagrodzenia osobowe pracowników w kwocie 129 971,60 zł;
    - zakup środków dydaktycznych i książek w kwocie 97 958,88 zł;
    - składki na ubezpieczenia społeczne w kwocie 24 420,56 zł;
    - wydatki osobowe niezaliczone do wynagrodzeń w kwocie 12 090,76 zł;
    - składki na Fundusz Pracy oraz Fundusz Solidarnościowy w kwocie 3 127,45 zł.
  - w rozdziale 80153 Zapewnienie uczniom prawa do bezpłatnego dostępu do podręczników, materiałów edukacyjnych lub materiałów ćwiczeniowych wydatkowano kwotę 112 362,59 zł, co stanowi 99,31% planu rocznego wynoszącego 113 146,00 zł. Niniejsza wartość została wydatkowana na:
    - zakup środków dydaktycznych i książek w kwocie 111 242,34 zł;
    - wynagrodzenia osobowe pracowników w kwocie 956,66 zł;
    - składki na ubezpieczenia społeczne w kwocie 163,59 zł.
  - w rozdziale 80195 Pozostała działalność wydatkowano kwotę 109 904,82 zł, co stanowi 82,37% planu rocznego wynoszącego 133 428,98 zł. Niniejsza wartość została wydatkowana na:
    - odpisy na zakładowy fundusz świadczeń socjalnych w kwocie 87 079,36 zł;
    - wynagrodzenia bezosobowe w kwocie 3 000,00 zł;
- a także w ramach realizacji programu Erasmus+ Akcja 2 „Partnerska współpraca szkół” realizowanego w ramach projektu „A Drama-European: fEmale Roles in Literature” na:
- składki na ubezpieczenia społeczne w kwocie 2 633,09 zł;
  - zakup materiałów i wyposażenia w kwocie 714,29 zł;
  - składki na Fundusz Pracy oraz Fundusz Solidarnościowy w kwocie 370,31 zł;
  - wpłaty na PPK finansowane przez podmiot zatrudniający w kwocie 168,50 zł;
  - wynagrodzenia osobowe pracowników w kwocie 15 935,27 zł;
  - zakup usług pozostałych w kwocie 4,00 zł.

Wykres 36: Wydatki bieżące w dziale Oświata i wychowanie w Gminie Pabianice wg rozdziałów w porównaniu do lat 2019-2021.



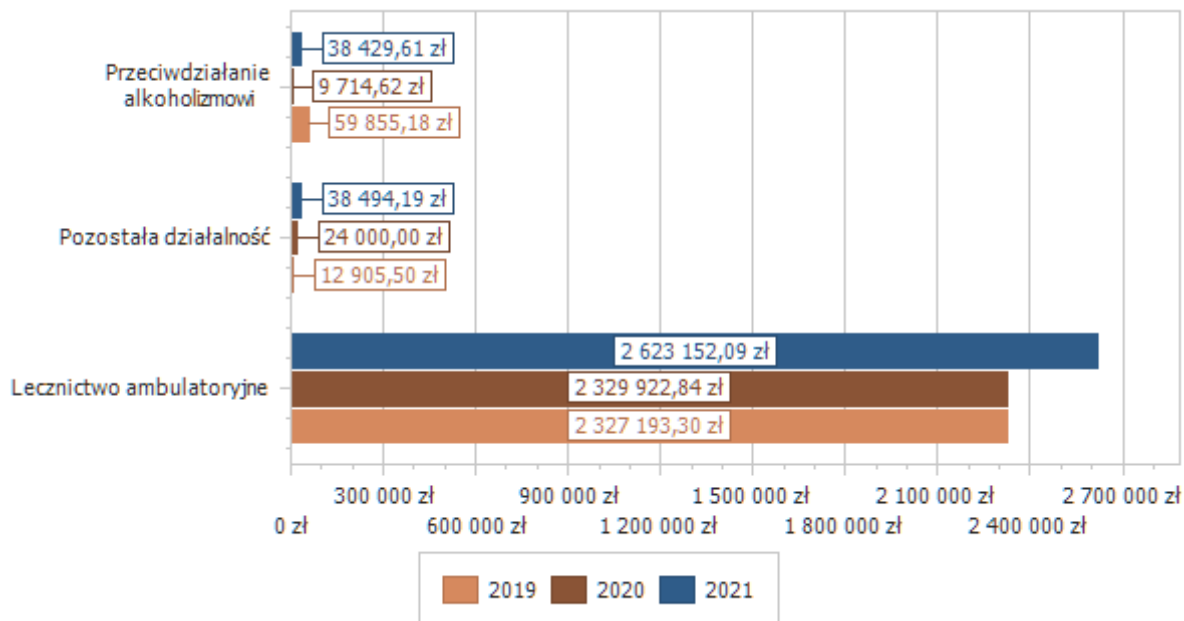
### Dział 851 - Ochrona zdrowia

Wydatki bieżące w ramach działu zostały zaplanowane w kwocie 2 752 978,00 zł, zaś zrealizowane w kwocie 2 700 075,89 zł, w rezultacie stopień realizacji wydatków bieżących wyniósł 98,08%. Środki te przeznaczono na:

- w rozdziale 85121 Lecznictwo ambulatoryjne na działalność Gminnego Ośrodka Zdrowia w Petrykozach wydatkowano kwotę 2 623 152,09 zł, co stanowi 100,00% planu rocznego wynoszącego 2 623 200,00 zł. Niniejsza wartość została wydatkowana na:
  - wynagrodzenia osobowe pracowników w kwocie 1 411 417,72 zł;
  - zakup usług pozostałych w kwocie 386 503,67 zł;
  - składki na ubezpieczenia społeczne w kwocie 244 350,85 zł;
  - dodatkowe wynagrodzenie roczne w kwocie 102 709,14 zł;
  - zakup usług obejmujących wykonanie ekspertyz, analiz i opinii w kwocie 100 374,26 zł;
  - zakup leków, wyrobów medycznych i produktów biobójczych w kwocie 90 971,58 zł;
  - zakup usług remontowych w kwocie 85 186,03 zł;
  - wynagrodzenia bezosobowe w kwocie 62 243,00 zł;
  - zakup materiałów i wyposażenia w kwocie 47 624,65 zł;

- składki na Fundusz Pracy oraz Fundusz Solidarnościowy w kwocie 24 934,49 zł;
  - odpisy na zakładowy fundusz świadczeń socjalnych w kwocie 24 416,60 zł;
  - zakup energii w kwocie 23 602,56 zł;
  - opłaty z tytułu zakupu usług telekomunikacyjnych w kwocie 12 374,47 zł;
  - różne opłaty i składki w kwocie 5 538,07 zł;
  - podatek od nieruchomości w kwocie 905,00 zł.
- w rozdziale 85154 Przeciwdziałanie alkoholizmowi wydatkowano kwotę 38 429,61 zł, co stanowi 57,36% planu rocznego wynoszącego 67 000,00 zł. Niniejsza wartość została wydatkowana na:
- zakup usług pozostałych w kwocie 27 726,00 zł;
  - zakup materiałów i wyposażenia w kwocie 7 133,11 zł;
  - szkolenia pracowników niebędących członkami korpusu służby cywilnej w kwocie 1 616,00 zł;
  - nagrody konkursowe w kwocie 1 334,50 zł;
  - zakup usług zdrowotnych w kwocie 600,00 zł;
  - koszty postępowania sądowego i prokuratorskiego w kwocie 20,00 zł;
- w rozdziale 85195 Pozostała działalność wydatkowano kwotę 38 494,19 zł, co stanowi 61,32% planu rocznego wynoszącego 62 778,00 zł. Niniejsza wartość została wydatkowana na:
- wynagrodzenia osobowe pracowników w kwocie 14 008,80 zł;
  - zakup usług pozostałych w kwocie 12 504,95 zł;
  - zakup materiałów i wyposażenia w kwocie 8 935,55 zł;
  - składki na ubezpieczenia społeczne w kwocie 2 395,52 zł;
  - składki na Fundusz Pracy oraz Fundusz Solidarnościowy w kwocie 343,22 zł;
  - opłaty z tytułu zakupu usług telekomunikacyjnych w kwocie 306,15 zł.

Wykres 37: Wydatki bieżące w dziale Ochrona zdrowia w Gminie Pabianice wg rozdziałów w porównaniu do lat 2019-2021.



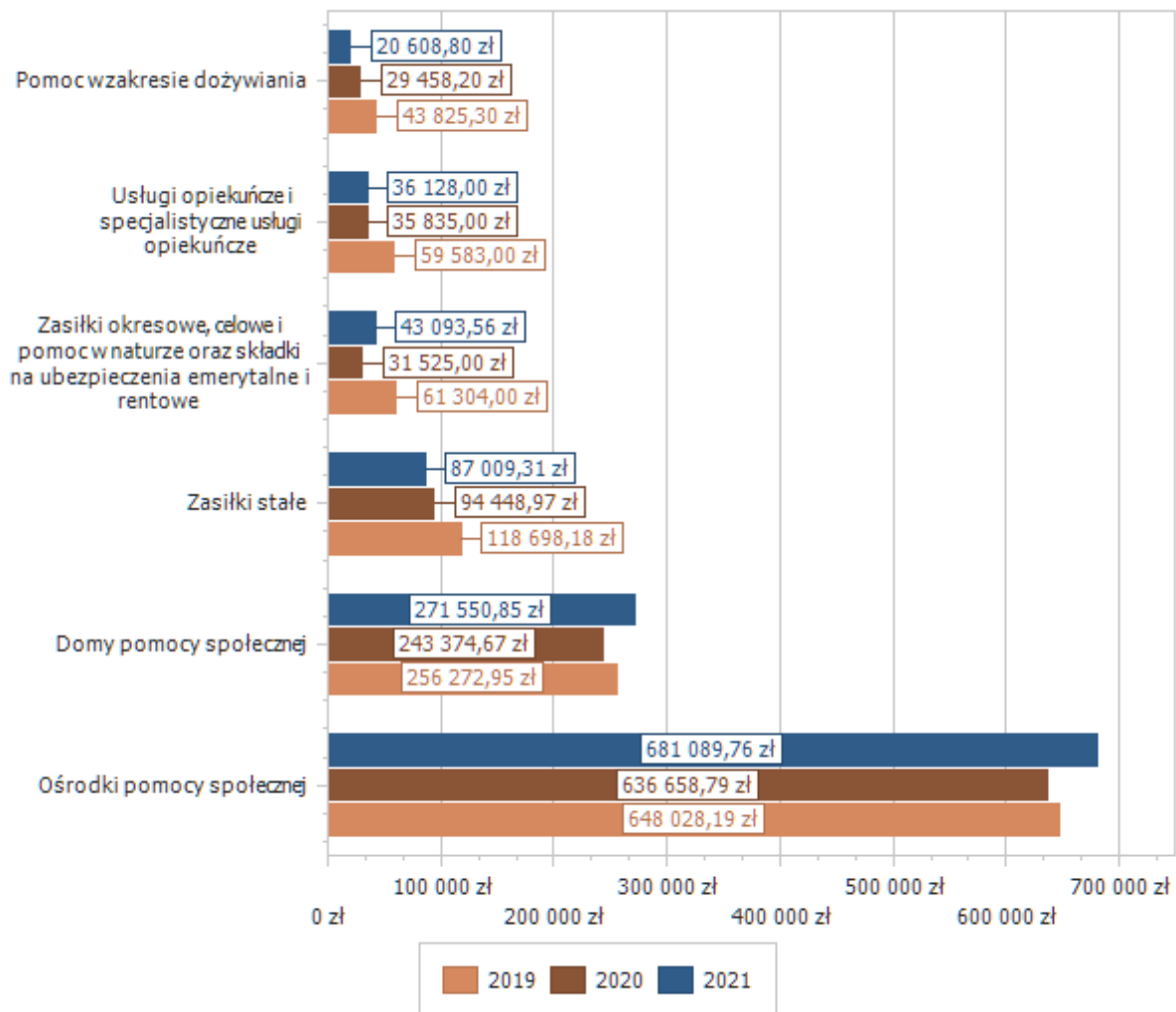
### Dział 852 - Pomoc społeczna

Wydatki bieżące w ramach działu zostały zaplanowane w kwocie 1 336 417,00 zł, zaś zrealizowane w kwocie 1 156 420,71 zł, w rezultacie stopień realizacji wydatków bieżących wyniósł 86,53%. Środki te przeznaczono na:

- w rozdziale 85202 Domy pomocy społecznej wydatkowano kwotę 271 550,85 zł, co stanowi 96,98% planu rocznego wynoszącego 280 000,00 zł. Niniejsza wartość została wydatkowana na:
  - zakup usług przez jednostki samorządu terytorialnego od innych jednostek samorządu terytorialnego w kwocie 271 550,85 zł.
- w rozdziale 85213 Składki na ubezpieczenie zdrowotne opłacane za osoby pobierające niektóre świadczenia z pomocy społecznej oraz za osoby uczestniczące w zajęciach w centrum integracji społecznej wydatkowano kwotę 7 804,43 zł, co stanowi 95,69% planu rocznego wynoszącego 8 156,00 zł. Niniejsza wartość została wydatkowana na:
  - składki na ubezpieczenie zdrowotne w kwocie 7 804,43 zł.
- w rozdziale 85214 Zasiłki okresowe, celowe i pomoc w naturze oraz składki na ubezpieczenia emerytalne i rentowe wydatkowano kwotę 43 093,56 zł, co stanowi 67,35% planu rocznego wynoszącego 63 986,00 zł. Niniejsza wartość została wydatkowana na:
  - świadczenia społeczne w kwocie 43 093,56 zł.
- w rozdziale 85216 Zasiłki stałe wydatkowano kwotę 87 009,31 zł, co stanowi 97,93% planu rocznego wynoszącego 88 850,00 zł. Niniejsza wartość została wydatkowana na:
  - świadczenia społeczne w kwocie 87 009,31 zł.
- w rozdziale 85219 Ośrodki pomocy społecznej wydatkowano kwotę 681 089,76 zł, co stanowi 87,73% planu rocznego wynoszącego 776 351,00 zł. Niniejsza wartość została wydatkowana na:
  - wynagrodzenia osobowe pracowników w kwocie 404 695,12 zł;
  - składki na ubezpieczenia społeczne w kwocie 77 861,76 zł;
  - zakup usług pozostałych w kwocie 52 570,36 zł;
  - opłaty za administrowanie i czynsze za budynki, lokale i pomieszczenia garażowe w kwocie 44 280,00 zł;

- dodatkowe wynagrodzenie roczne w kwocie 34 129,95 zł;
- zakup materiałów i wyposażenia w kwocie 18 011,74 zł;
- szkolenia pracowników niebędących członkami korpusu służby cywilnej w kwocie 14 693,87 zł;
- odpisy na zakładowy fundusz świadczeń socjalnych w kwocie 10 335,07 zł;
- podróże służbowe krajowe w kwocie 6 187,25 zł;
- opłaty z tytułu zakupu usług telekomunikacyjnych w kwocie 5 319,91 zł;
- zakup energii w kwocie 4 563,20 zł;
- składki na Fundusz Pracy oraz Fundusz Solidarnościowy w kwocie 3 722,76 zł;
- wydatki osobowe niezaliczone do wynagrodzeń w kwocie 1 500,00 zł;
- zakup usług zdrowotnych w kwocie 1 430,00 zł;
- różne opłaty i składki w kwocie 838,24 zł;
- wynagrodzenia bezosobowe w kwocie 490,00 zł;
- zakup środków żywności w kwocie 460,53 zł.
- w rozdziale 85228 Usługi opiekuńcze i specjalistyczne usługi opiekuńcze wydatkowano kwotę 36 128,00 zł, co stanowi 73,13% planu rocznego wynoszącego 49 400,00 zł. Niniejsza wartość została wydatkowana na:
  - zakup usług pozostałych w kwocie 36 128,00 zł.
- w rozdziale 85230 Pomoc w zakresie dożywiania wydatkowano kwotę 20 608,80 zł, co stanowi 40,43% planu rocznego wynoszącego 50 976,00 zł. Niniejsza wartość została wydatkowana na:
  - świadczenia społeczne w kwocie 20 608,80 zł.
- w rozdziale 85295 Pozostała działalność wydatkowano kwotę 9 136,00 zł, co stanowi 48,86% planu rocznego wynoszącego 18 698,00 zł. Niniejsza wartość została wydatkowana na:
  - świadczenia społeczne w kwocie 9 136,00 zł.

Wykres 38: Wydatki bieżące w dziale Pomoc społeczna w Gminie Pabianice wg rozdziałów w porównaniu do lat 2019-2021.



### Dział 853 - Pozostałe zadania w zakresie polityki społecznej

Wydatki bieżące w ramach działu zostały zaplanowane w kwocie 262 191,42 zł, zaś zrealizowane w kwocie 102 197,80 zł, w rezultacie stopień realizacji wydatków bieżących wyniósł 38,98%. Środki te przeznaczono na:

- w rozdziale 85395 Pozostała działalność wydatkowano kwotę 102 197,80 zł, co stanowi 38,98% planu rocznego wynoszącego 262 191,42 zł. Niniejsza wartość została wydatkowana na:

-- zakup usług zdrowotnych w kwocie 32 680,00 zł;

a także w związku z realizacją projektu „Pracusi” współfinansowanego ze środków Europejskiego Funduszu Społecznego w ramach Regionalnego Programu Operacyjnego Województwa Łódzkiego na lata 2014-2020 na:

-- zakup materiałów i wyposażenia w kwocie 21 100,28 zł;

-- zakup usług zdrowotnych w kwocie 4 400,00 zł;

-- wynagrodzenia osobowe pracowników w kwocie 18 648,41 zł;

-- zakup usług pozostałych w kwocie 12 439,09 zł;

-- wynagrodzenia bezosobowe w kwocie 5 725,00 zł;

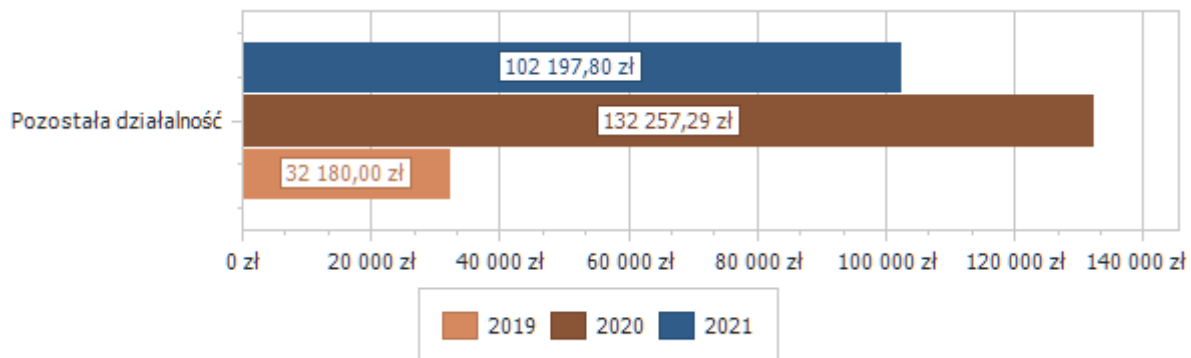
-- składki na ubezpieczenia społeczne w kwocie 3 374,04 zł;

-- opłaty za administrowanie i czynsze za budynki, lokale i pomieszczenia garażowe w kwocie 2 206,40 zł;

-- opłaty z tytułu zakupu usług telekomunikacyjnych w kwocie 1 068,00 zł;

- zakup usług remontowych w kwocie 216,00 zł;
- składki na Fundusz Pracy oraz Fundusz Solidarnościowy w kwocie 171,26 zł;
- dodatkowe wynagrodzenie roczne w kwocie 169,32 zł;

Wykres 39: Wydatki bieżące w dziale Pozostałe zadania w zakresie polityki społecznej w Gminie Pabianice wg rozdziałów w porównaniu do lat 2019-2021.

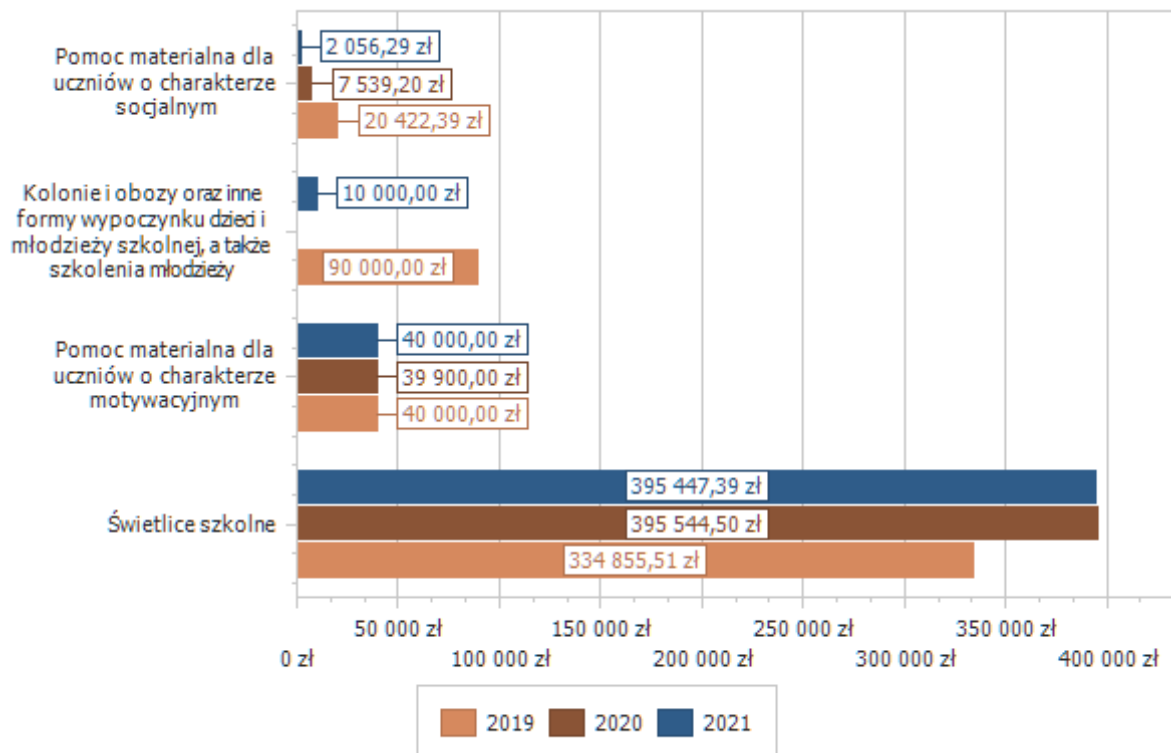


#### Dział 854 - Edukacyjna opieka wychowawcza

Wydatki bieżące w ramach działu zostały zaplanowane w kwocie 564 934,00 zł, zaś zrealizowane w kwocie 447 503,68 zł, w rezultacie stopień realizacji wydatków bieżących wyniósł 79,21%. Środki te przeznaczono na:

- w rozdziale 85401 Świetlice szkolne wydatkowano kwotę 395 447,39 zł, co stanowi 81,33% planu rocznego wynoszącego 486 196,00 zł. Niniejsza wartość została wydatkowana na:
  - wynagrodzenia osobowe pracowników w kwocie 280 935,80 zł;
  - składki na ubezpieczenia społeczne w kwocie 52 912,71 zł;
  - wydatki osobowe niezaliczone do wynagrodzeń w kwocie 20 552,04 zł;
  - dodatkowe wynagrodzenie roczne w kwocie 15 989,29 zł;
  - odpisy na zakładowy fundusz świadczeń socjalnych w kwocie 15 828,44 zł;
  - składki na Fundusz Pracy oraz Fundusz Solidarnościowy w kwocie 6 847,96 zł;
  - zakup materiałów i wyposażenia w kwocie 2 332,82 zł;
  - wpłaty na PPK finansowane przez podmiot zatrudniający w kwocie 48,33 zł;
- w rozdziale 85412 Kolonie i obozy oraz inne formy wypoczynku dzieci i młodzieży szkolnej, a także szkolenia młodzieży wydatkowano kwotę 10 000,00 zł, co stanowi 50,00% planu rocznego wynoszącego 20 000,00 zł. Niniejsza wartość została wydatkowana na:
  - dotacja celowa z budżetu jednostki samorządu terytorialnego, udzielone w trybie art. 221 ustawy, na finansowanie lub dofinansowanie zadań zleconych do realizacji organizacjom prowadzącym działalność pożytku publicznego – dla Ludowego Klubu Sportowego „Jutrzenka” Bychlew w kwocie 10 000,00 zł.
- w rozdziale 85415 Pomoc materialna dla uczniów o charakterze socjalnym wydatkowano kwotę 2 056,29 zł, co stanowi 10,97% planu rocznego wynoszącego 18 738,00 zł. Niniejsza wartość została wydatkowana na:
  - stypendia dla uczniów w kwocie 2 056,29 zł.
- w rozdziale 85416 Pomoc materialna dla uczniów o charakterze motywacyjnym wydatkowano kwotę 40 000,00 zł, co stanowi 100,00% planu rocznego wynoszącego 40 000,00 zł. Niniejsza wartość została wydatkowana na:
  - stypendia dla uczniów w kwocie 40 000,00 zł.

Wykres 40: Wydatki bieżące w dziale Edukacyjna opieka wychowawcza w Gminie Pabianice wg rozdziałów w porównaniu do lat 2019-2021.



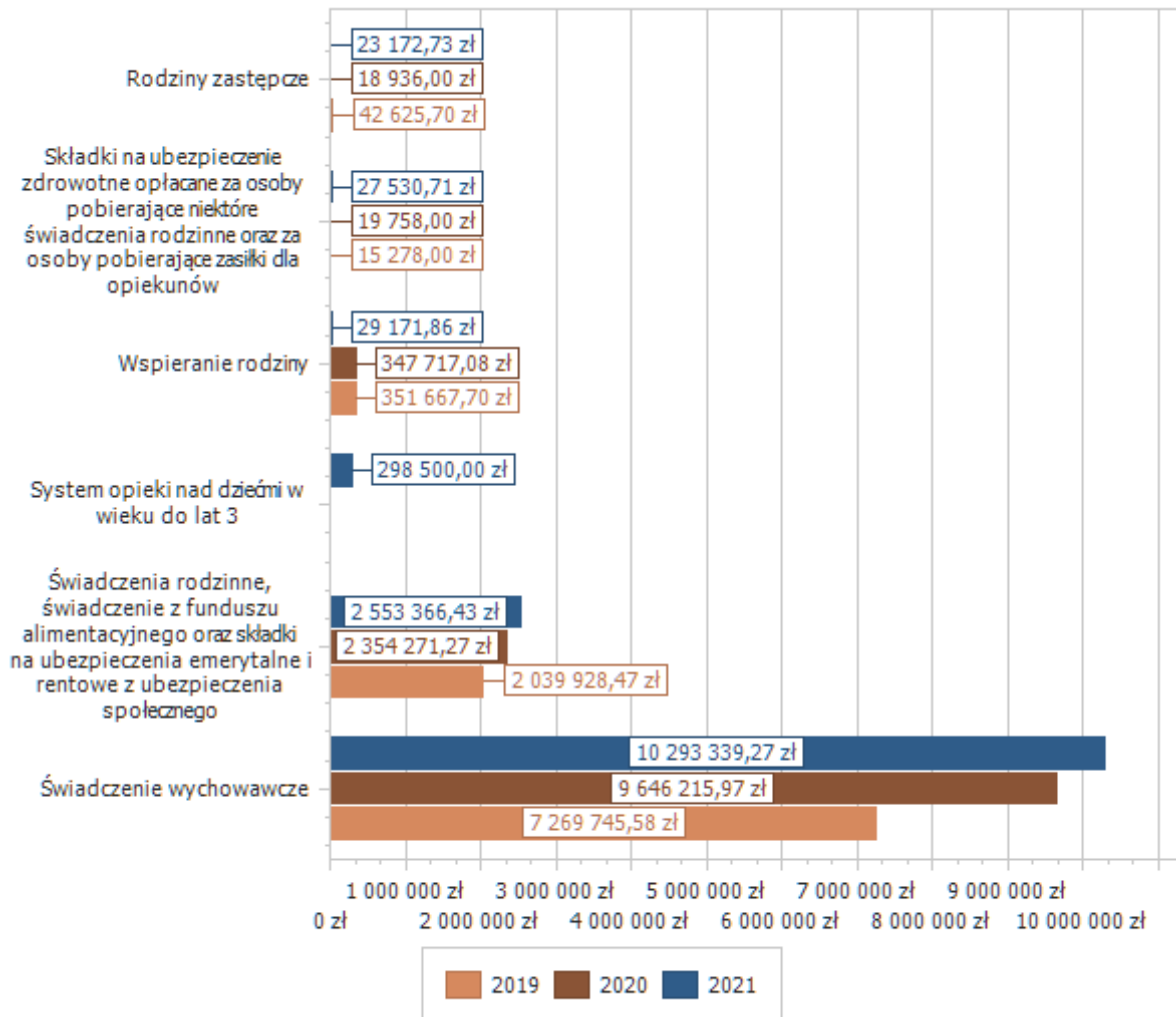
### Dział 855 - Rodzina

Wydatki bieżące w ramach działu zostały zaplanowane w kwocie 13 283 399,00 zł, zaś zrealizowane w kwocie 13 233 081,00 zł, w rezultacie stopień realizacji wydatków bieżących wyniósł 99,62%. Środki te przeznaczono na:

- w rozdziale 85501 Świadczenie wychowawcze wydatkowano kwotę 10 293 339,27 zł, co stanowi 99,77% planu rocznego wynoszącego 10 316 880,00 zł. Niniejsza wartość została wydatkowana na:
  - świadczenia społeczne w kwocie 10 205 995,40 zł;
  - wynagrodzenia osobowe pracowników w kwocie 61 631,00 zł;
  - składki na ubezpieczenia społeczne w kwocie 11 481,97 zł;
  - zakup materiałów i wyposażenia w kwocie 5 530,86 zł;
  - dodatkowe wynagrodzenie roczne w kwocie 3 785,43 zł;
  - zakup usług pozostałych w kwocie 1 744,89 zł;
  - odpisy na zakładowy fundusz świadczeń socjalnych w kwocie 1 550,26 zł;
  - składki na Fundusz Pracy oraz Fundusz Solidarnościowy w kwocie 980,94 zł;
  - szkolenia pracowników niebędących członkami korpusu służby cywilnej w kwocie 638,52 zł.
- w rozdziale 85502 Świadczenia rodzinne, świadczenie z funduszu alimentacyjnego oraz składki na ubezpieczenia emerytalne i rentowe z ubezpieczenia społecznego
  - wydatkowano kwotę 2 553 366,43 zł, co stanowi 99,85% planu rocznego wynoszącego 2 557 223,00 zł. Niniejsza wartość została wydatkowana na:
    - świadczenia społeczne w kwocie 2 231 493,69 zł;
    - składki na ubezpieczenia społeczne w kwocie 255 569,78 zł;

- wynagrodzenia osobowe pracowników w kwocie 49 630,99 zł;
- zakup materiałów i wyposażenia w kwocie 5 409,99 zł;
- zakup usług pozostałych w kwocie 4 306,85 zł;
- dodatkowe wynagrodzenie roczne w kwocie 3 785,43 zł;
- odpisy na zakładowy fundusz świadczeń socjalnych w kwocie 1 550,26 zł;
- składki na Fundusz Pracy oraz Fundusz Solidarnościowy w kwocie 980,91 zł;
- szkolenia pracowników niebędących członkami korpusu służby cywilnej w kwocie 638,53 zł.
- w rozdziale 85504 Wspieranie rodziny wydatkowano kwotę 29 171,86 zł, co stanowi 84,37% planu rocznego wynoszącego 34 576,00 zł. Niniejsza wartość została wydatkowana na:
  - wynagrodzenia bezosobowe w kwocie 28 456,00 zł;
  - zakup usług pozostałych w kwocie 715,86 zł;
- w rozdziale 85508 Rodziny zastępcze wydatkowano kwotę 23 172,73 zł, co stanowi 98,70% planu rocznego wynoszącego 23 478,00 zł. Niniejsza wartość została wydatkowana na:
  - zakup usług przez jednostki samorządu terytorialnego od innych jednostek samorządu terytorialnego w kwocie 23 172,73 zł.
- w rozdziale 85513 Składki na ubezpieczenie zdrowotne opłacane za osoby pobierające niektóre świadczenia rodzinne oraz za osoby pobierające zasiłki dla opiekunów wydatkowano kwotę 27 530,71 zł, co stanowi 97,48% planu rocznego wynoszącego 28 242,00 zł. Niniejsza wartość została wydatkowana na:
  - składki na ubezpieczenie zdrowotne w kwocie 27 530,71 zł.
- w rozdziale 85516 System opieki nad dziećmi w wieku do lat 3 wydatkowano kwotę 298 500,00 zł, co stanowi 99,50% planu rocznego wynoszącego 300 000,00 zł. Niniejsza wartość została wydatkowana na:
  - dotacja celowa z budżetu na finansowanie lub dofinansowanie zadań zleconych do realizacji pozostałym jednostkom nie zaliczanym do sektora finansów publicznych – tj. na dotacje dla podmiotów prowadzących żłobki dla dzieci zamieszkałych na terenie Gminy Pabianice w kwocie 298 500,00 zł.
- w rozdziale 85595 Pozostała działalność wydatkowano kwotę 8 000,00 zł, co stanowi 34,78% planu rocznego wynoszącego 23 000,00 zł. Niniejsza wartość została wydatkowana na:
  - świadczenia społeczne w kwocie 8 000,00 zł.

Wykres 41: Wydatki bieżące w dziale Rodzina w Gminie Pabianice wg rozdziałów w porównaniu do lat 2019-2021.



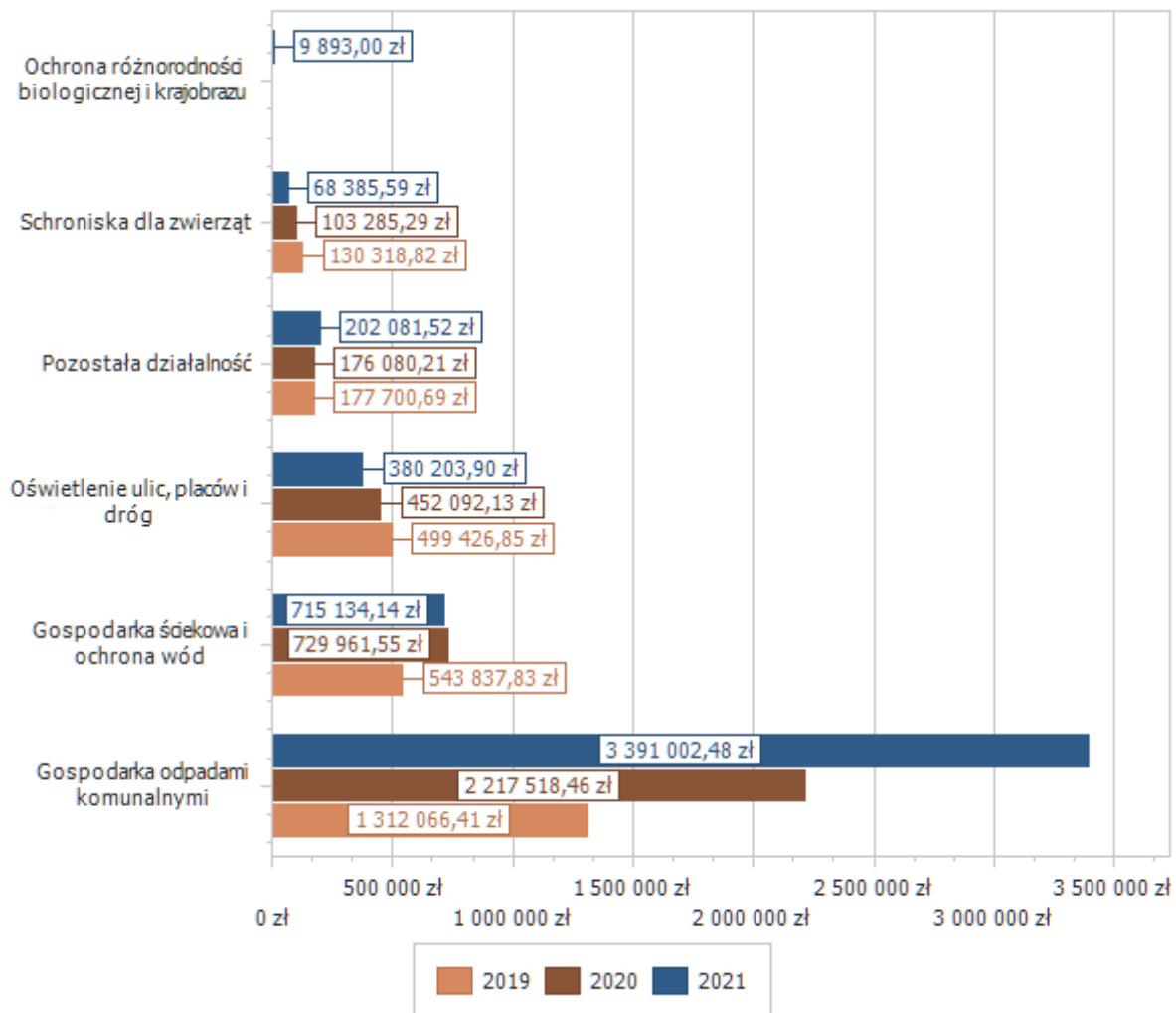
### Dział 900 - Gospodarka komunalna i ochrona środowiska

Wydatki bieżące w ramach działu zostały zaplanowane w kwocie 4 949 031,00 zł, zaś zrealizowane w kwocie 4 774 080,63 zł, w rezultacie stopień realizacji wydatków bieżących wyniósł 96,46%. Środki te przeznaczono na:

- w rozdziale 90001 Gospodarka ściekowa i ochrona wód wydatkowano kwotę 715 134,14 zł, co stanowi 90,31% planu rocznego wynoszącego 791 900,00 zł. Niniejsza wartość została wydatkowana na:
  - zakup usług pozostałych w kwocie 647 170,94 zł;
  - zakup energii w kwocie 39 760,06 zł;
  - różne opłaty i składki w kwocie 19 912,09 zł;
  - zakup materiałów i wyposażenia w kwocie 8 291,05 zł;
- w rozdziale 90002 Gospodarka odpadami komunalnymi wydatkowano kwotę 3 391 002,48 zł, co stanowi 99,41% planu rocznego wynoszącego 3 411 231,00 zł. Niniejsza wartość została wydatkowana na:
  - zakup usług pozostałych w kwocie 3 173 469,22 zł;
  - opłaty za administrowanie i czynsze za budynki, lokale i pomieszczenia garażowe w kwocie 88 560,00 zł;
  - wynagrodzenia osobowe pracowników w kwocie 62 047,31 zł;
  - wynagrodzenia agencyjno-prowizyjne w kwocie 42 464,97 zł;

- składki na ubezpieczenia społeczne w kwocie 11 170,64 zł;
- dodatkowe wynagrodzenie roczne w kwocie 3 919,35 zł;
- wydatki osobowe niezaliczone do wynagrodzeń w kwocie 2 094,98 zł;
- odpisy na zakładowy fundusz świadczeń socjalnych w kwocie 1 813,80 zł;
- zakup materiałów i wyposażenia w kwocie 1 711,12 zł;
- składki na Fundusz Pracy oraz Fundusz Solidarnościowy w kwocie 1 600,31 zł;
- wpłaty na Państwowy Fundusz Rehabilitacji Osób Niepełnosprawnych w kwocie 1 224,00 zł;
- różne opłaty i składki w kwocie 650,78 zł;
- zakup usług zdrowotnych w kwocie 276,00 zł;
- w rozdziale 90008 Ochrona różnorodności biologicznej i krajobrazu wydatkowano kwotę 9 893,00 zł, co stanowi 98,93% planu rocznego wynoszącego 10 000,00 zł. Niniejsza wartość została wydatkowana na:
  - zakup usług pozostałych w kwocie 9 893,00 zł.
- w rozdziale 90013 Schroniska dla zwierząt wydatkowano kwotę 68 385,59 zł, co stanowi 91,18% planu rocznego wynoszącego 75 000,00 zł. Niniejsza wartość została wydatkowana na:
  - zakup usług pozostałych w kwocie 59 604,57 zł;
  - zakup materiałów i wyposażenia w kwocie 8 781,02 zł.
- w rozdziale 90015 Oświetlenie ulic, placów i dróg wydatkowano kwotę 380 203,90 zł, co stanowi 85,13% planu rocznego wynoszącego 446 600,00 zł. Niniejsza wartość została wydatkowana na:
  - zakup energii w kwocie 260 963,67 zł;
  - zakup usług pozostałych w kwocie 118 038,94 zł;
  - różne opłaty i składki w kwocie 1 201,29 zł.
- w rozdziale 90026 Pozostałe działania związane z gospodarką odpadami wydatkowano kwotę 7 380,00 zł, co stanowi 73,80% planu rocznego wynoszącego 10 000,00 zł. Niniejsza wartość została wydatkowana na:
  - zakup usług pozostałych w kwocie 7 380,00 zł.
- w rozdziale 90095 Pozostała działalność wydatkowano kwotę 202 081,52 zł, co stanowi 98,91% planu rocznego wynoszącego 204 300,00 zł. Niniejsza wartość została wydatkowana na:
  - zakup usług pozostałych w kwocie 190 704,30 zł;
  - zakup materiałów i wyposażenia w kwocie 11 377,22 zł.

Wykres 42: Wydatki bieżące w dziale Gospodarka komunalna i ochrona środowiska w Gminie Pabianice wg rozdziałów w porównaniu do lat 2019-2021.



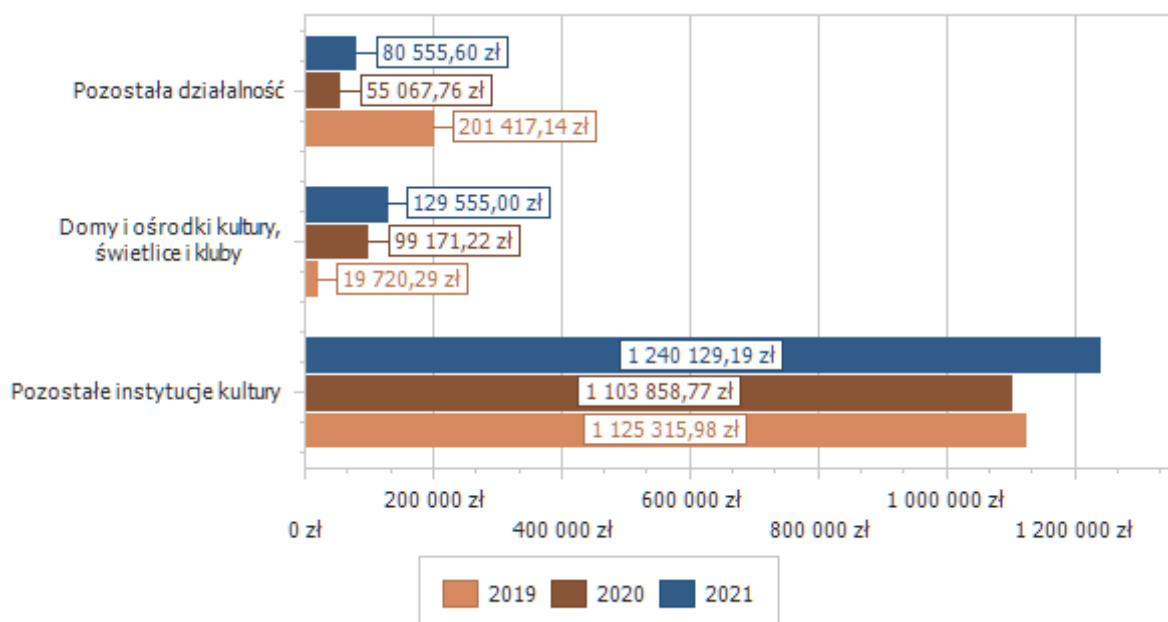
### Dział 921 - Kultura i ochrona dziedzictwa narodowego

Wydatki bieżące w ramach działu zostały zaplanowane w kwocie 1 474 750,12 zł, zaś zrealizowane w kwocie 1 450 239,79 zł, w rezultacie stopień realizacji wydatków bieżących wyniósł 98,34%. Środki te przeznaczono na:

- w rozdziale 92109 Domy i ośrodki kultury, świetlice i kluby wydatkowano kwotę 129 555,00 zł, co stanowi 98,15% planu rocznego wynoszącego 132 000,00 zł. Niniejsza wartość została wydatkowana na:
  - zakup energii w kwocie 37 555,07 zł;
  - zakup materiałów i wyposażenia w kwocie 35 778,76 zł;
  - wynagrodzenia bezosobowe w kwocie 30 900,00 zł;
  - zakup usług pozostałych w kwocie 19 617,74 zł;
  - składki na ubezpieczenia społeczne w kwocie 3 402,90 zł;
  - różne opłaty i składki w kwocie 1 266,05 zł;
  - opłaty z tytułu zakupu usług telekomunikacyjnych w kwocie 828,00 zł;
  - zakup środków żywności w kwocie 206,48 zł.
- w rozdziale 92114 Pozostałe instytucje kultury wydatkowano kwotę 1 240 129,19 zł, co stanowi 99,96% planu rocznego wynoszącego 1 240 639,00 zł. Niniejsza wartość została wydatkowana na:

- dotacja podmiotowa z budżetu dla samorządowej instytucji kultury – dla Gminnego Domu Kultury w Bychlewie w kwocie 1 165 199,68 zł;
- dotacja celowa z budżetu dla pozostałych jednostek zaliczanych do sektora finansów publicznych - tj. na zakup strojów ludowych dla ZPiT Bychlewianka oraz na Dożynki Gminne w kwocie 74 929,51 zł.
- w rozdziale 92195 Pozostała działalność wydatkowano kwotę 80 555,60 zł, co stanowi 78,89% planu rocznego wynoszącego 102 111,12 zł. Niniejsza wartość została wydatkowana na:
  - zakup usług pozostałych w kwocie 42 177,91 zł;
  - zakup materiałów i wyposażenia w kwocie 21 910,30 zł;
  - dotacja celowa z budżetu jednostki samorządu terytorialnego, udzielone w trybie art. 221 ustawy, na finansowanie lub dofinansowanie zadań zleconych do realizacji organizacjom prowadzącym działalność pożytku publicznego – dla stowarzyszenia Folklor ma sens w kwocie 10 000,00 zł;
  - zakup środków żywności w kwocie 6 467,39 zł.

Wykres 43: Wydatki bieżące w dziale Kultura i ochrona dziedzictwa narodowego w Gminie Pabianice wg rozdziałów w porównaniu do lat 2019-2021.



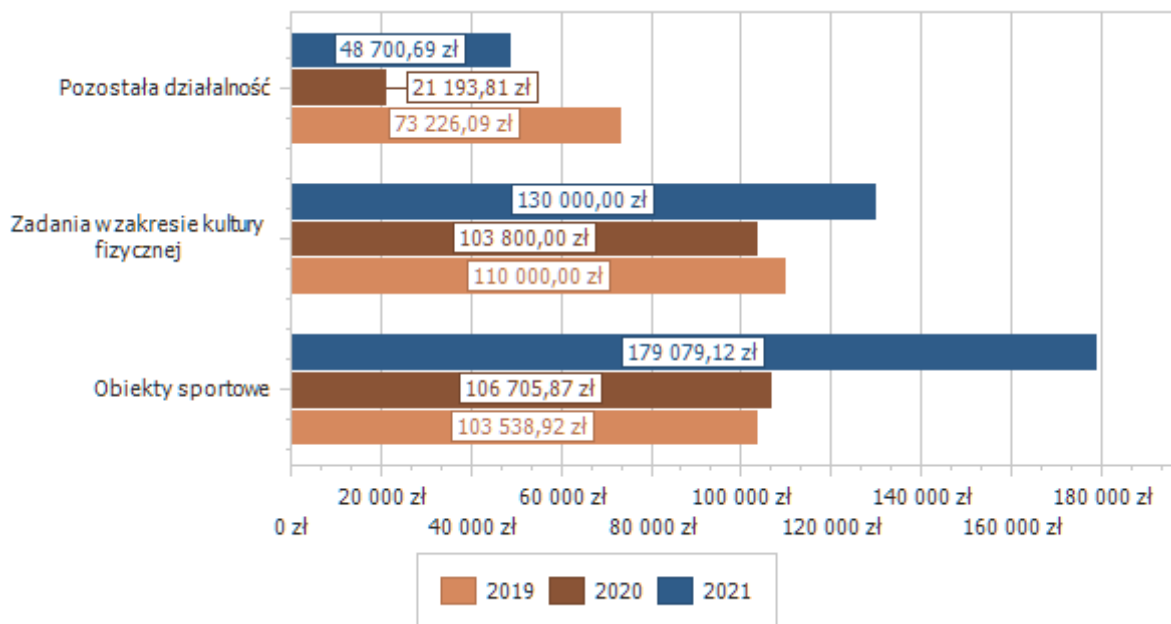
### Dział 926 - Kultura fizyczna

Wydatki bieżące w ramach działu zostały zaplanowane w kwocie 426 996,61 zł, zaś zrealizowane w kwocie 357 779,81 zł, w rezultacie stopień realizacji wydatków bieżących wyniósł 83,79%. Środki te przeznaczono na:

- w rozdziale 92601 Obiekty sportowe wydatkowano kwotę 179 079,12 zł, co stanowi 95,87% planu rocznego wynoszącego 186 790,00 zł. Niniejsza wartość została wydatkowana na:
  - zakup materiałów i wyposażenia w kwocie 46 800,14 zł;
  - zakup usług pozostałych w kwocie 41 079,80 zł;
  - wynagrodzenia bezosobowe w kwocie 38 900,00 zł;
  - zakup energii w kwocie 26 081,17 zł;
  - zakup usług remontowych w kwocie 23 035,50 zł;
  - składki na ubezpieczenia społeczne w kwocie 2 188,80 zł;
  - różne opłaty i składki w kwocie 993,71 zł.

- w rozdziale 92605 Zadania w zakresie kultury fizycznej wydatkowano kwotę 130 000,00 zł, co stanowi 100,00% planu rocznego wynoszącego 130 000,00 zł. Niniejsza wartość została wydatkowana na:
  - dotacja celowa z budżetu na finansowanie lub dofinansowanie zadań zleconych do realizacji stowarzyszeniom – dla Ludowego Klubu Sportowego "Jutrzenka" Bychlew, Gminnego Klubu Sportowego "Orzeł" Piątkowisko, Gminnego Ludowego Klubu Sportowego "Burza" Pawlikowice w kwocie 130 000,00 zł.
- w rozdziale 92695 Pozostała działalność wydatkowano kwotę 48 700,69 zł, co stanowi 44,19% planu rocznego wynoszącego 110 206,61 zł. Niniejsza wartość została wydatkowana na:
  - zakup usług pozostałych w kwocie 19 647,19 zł;
  - zakup materiałów i wyposażenia w kwocie 17 854,48 zł;
  - wynagrodzenia bezosobowe w kwocie 8 462,00 zł;
  - różne opłaty i składki w kwocie 2 500,00 zł;
  - składki na ubezpieczenia społeczne w kwocie 237,02 zł;

Wykres 44: Wydatki bieżące w dziale Kultura fizyczna w Gminie Pabianice wg rozdziałów w porównaniu do lat 2019-2021.



## 2.8. Wydatki majątkowe

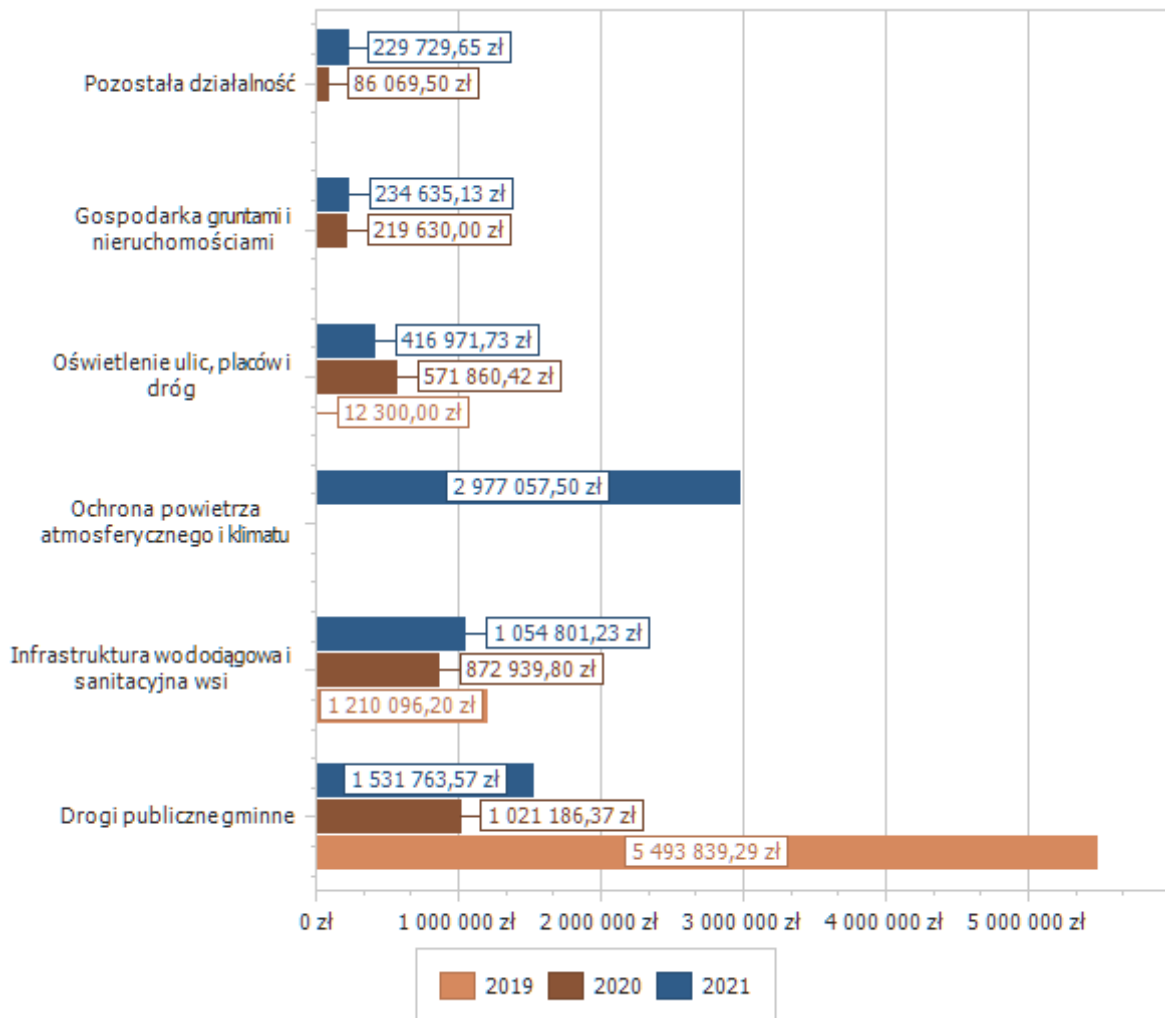
Wydatki majątkowe Gminy Pabianice w 2021 roku zostały wykonane na poziomie 7 127 059,48 zł, tj. w 62,83% w stosunku do planu po zmianach wynoszącego 11 344 188,31 zł. Wartości zrealizowanych w 2021 roku wydatków majątkowych według działów przedstawia tabela poniżej. Szczegółowe wykonanie planowanych zadań inwestycyjnych przedstawia załącznik Nr 3 do sprawozdania.

Tabela 11: Realizacja planu wydatków majątkowych w 2021 roku w Gminie Pabianice wg działów klasyfikacji budżetowej.

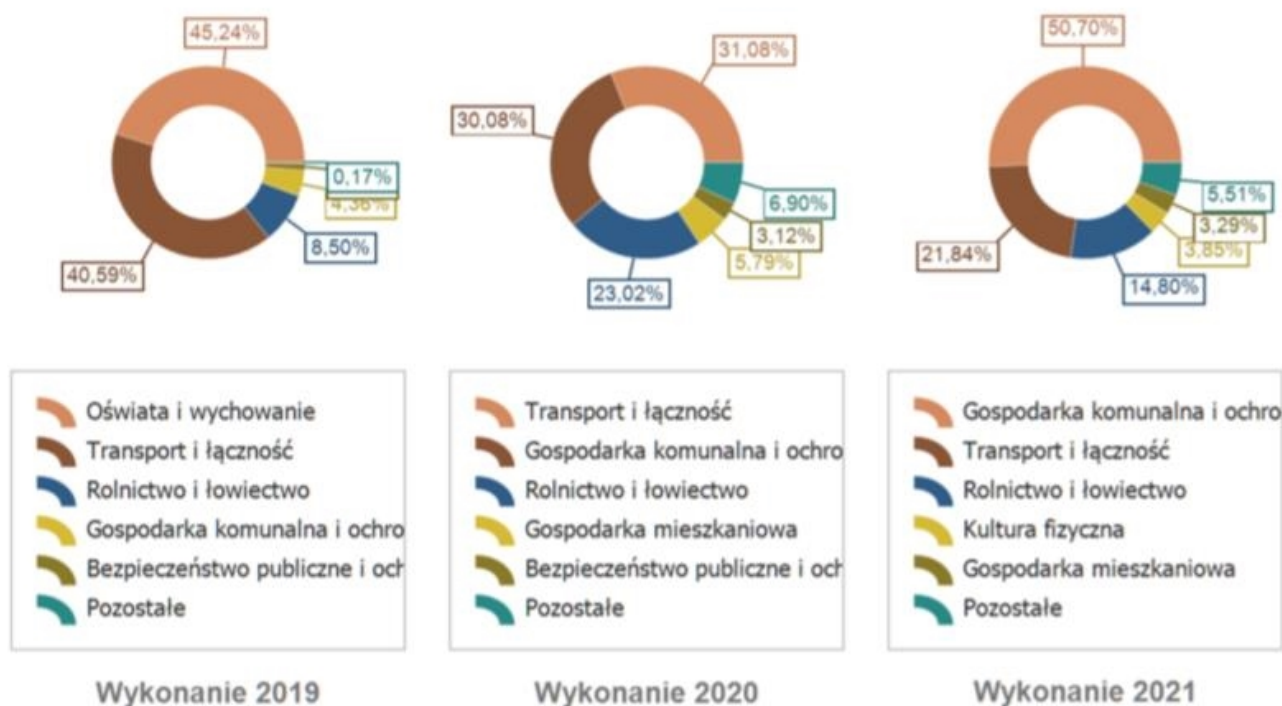
Dział	Wyszczególnienie	Plan na 1.01.2021 r. (w zł)	Plan na 31.12.2021 r. (w zł)	Wykonanie (w zł)	Realizacja planu po zmianach (w %)	Udział (w %)
010	Rolnictwo i łowiectwo	1 110 000,00	1 170 000,00	1 054 801,23	90,15%	14,80%
500	Handel	0,00	1 000,00	1 000,00	100,00%	0,01%
600	Transport i łączność	3 229 538,00	1 809 296,87	1 556 763,57	86,04%	21,84%
700	Gospodarka mieszkaniowa	236 867,34	253 293,36	234 635,13	92,63%	3,29%
754	Bezpieczeństwo publiczne i ochrona przeciwpożarowa	224 000,00	795 000,00	195 833,34	24,63%	2,75%
758	Różne rozliczenia	50 000,00	26 000,00	0,00	0,00%	0,00%
801	Oświata i wychowanie	390 000,00	3 135 000,00	144 694,88	4,62%	2,03%
900	Gospodarka komunalna i ochrona środowiska	4 167 487,42	3 670 971,73	3 613 382,19	98,43%	50,70%

921	Kultura i ochrona dziedzictwa narodowego	38 000,00	56 000,00	51 504,00	91,97%	0,72%
926	Kultura fizyczna	318 884,89	427 626,35	274 445,14	64,18%	3,85%
	<b>Razem wydatki majątkowe</b>	<b>9 764 777,65</b>	<b>11 344 188,31</b>	<b>7 127 059,48</b>	<b>62,83%</b>	<b>100,00%</b>

Wykres 45: Wydatki majątkowe budżetu Gminy Pabianice w 2021 roku wg rozdziałów w porównaniu do lat 2019-2020.



Wykres 46: Struktura wydatków majątkowych wg działów Gminy Pabianice w 2021 roku w porównaniu do lat 2019-2020



## 2.9. Przychody

Przychody w 2021 roku zrealizowano w łącznej kwocie 9 281 393,38 zł, (co stanowi 193,48% planu), w tym:

- kredyty, pożyczki, emisja papierów wartościowych – 3 512 107,50 zł;
- nadwyżka z lat ubiegłych, pomniejszona o niewykorzystane środki pieniężne, o których mowa w art. 217 ust. 2 pkt. 8 ustawy o finansach publicznych – 4 863 525,86 zł;
- niewykorzystane środki pieniężne, o których mowa w art. 217 ust. 2 pkt 8 ustawy o finansach publicznych – 50 177,57 zł;
- wolne środki, o których mowa w art. 217 ust. 2 pkt 6 ustawy o finansach publicznych – 855 582,45 zł.

## 2.10. Rozchody

Rozchody w 2021 roku zrealizowano w łącznej kwocie 2 694 744,48 zł (co stanowi 100,00% planu), w tym:

- Spłaty kredytów i pożyczek, wykup papierów wartościowych – 2 694 744,48 zł.

Tabela 12: Zmiana stanu zadłużenia na koniec 2021 roku w Gminie Pabianice.

Wyszczególnienie	Wartości
Przychody z tytułu kredytów, pożyczek i emisji papierów wartościowych	3 512 107,50
Rozchody z tytułu spłaty kredytów, pożyczek i wykup papierów wartościowych	2 694 744,48
Wzrost zadłużenia na koniec roku	817 363,02

Wójt Gminy Pabianice

**Marcin Wieczorek**

Załącznik Nr 1 do sprawozdania  
Wójta Gminy Pabianice  
z dnia 31 marca 2022 r.

**Wykonanie dochodów Gminy Pabianice za 2021 rok**

Dział	Rozdział	§	Nazwa	Plan na 31.12.2021	Wykonanie na 31.12.2021	Wykonanie planu w %
1	2	3	4	5	6	7
<b>bieżące</b>						
<b>010</b>			<b>Rolnictwo i łowiectwo</b>	<b>280 792,48</b>	<b>294 451,32</b>	<b>104,86%</b>
			w tym z tytułu dotacji i środków na finansowanie wydatków na realizację zadań finansowanych z udziałem środków, o których mowa w art. 5 ust. 1 pkt 2 i 3	0,00	0,00	
	01010		Infrastruktura wodociągowa i sanitacyjna wsi	50 000,00	62 311,00	124,62%
			w tym z tytułu dotacji i środków na finansowanie wydatków na realizację zadań finansowanych z udziałem środków, o których mowa w art. 5 ust. 1 pkt 2 i 3	0,00	0,00	
		0940	Wpływy z rozliczeń/zwrotów z lat ubiegłych	50 000,00	62 311,00	124,62%
	01095		Pozostała działalność	230 792,48	232 140,32	100,58%
			w tym z tytułu dotacji i środków na finansowanie wydatków na realizację zadań finansowanych z udziałem środków, o których mowa w art. 5 ust. 1 pkt 2 i 3	0,00	0,00	
		0750	Wpływy z najmu i dzierżawy składników majątkowych Skarbu Państwa, jednostek samorządu terytorialnego lub innych jednostek zaliczanych do sektora finansów publicznych oraz innych umów o podobnym charakterze	500,00	1 847,84	369,57%
		2010	Dotacja celowa otrzymana z budżetu państwa na realizację zadań bieżących z zakresu administracji rządowej oraz innych zadań zleconych gminie (związkom gmin, związkom powiatowo-gminnym) ustawami	230 292,48	230 292,48	100,00%
<b>400</b>			<b>Wytwarzanie i zaopatrywanie w energię elektryczną, gaz i wodę</b>	<b>1 303 200,00</b>	<b>1 295 210,20</b>	<b>99,39%</b>
			w tym z tytułu dotacji i środków na finansowanie wydatków na realizację zadań finansowanych z udziałem środków, o których mowa w art. 5 ust. 1 pkt 2 i 3	0,00	0,00	
	40002		Dostarczanie wody	1 303 200,00	1 295 210,20	99,39%
			w tym z tytułu dotacji i środków na finansowanie wydatków na realizację zadań finansowanych z udziałem środków, o których mowa w art. 5 ust. 1 pkt 2 i 3	0,00	0,00	
		0640	Wpływy z tytułu kosztów egzekucyjnych, opłaty komorniczej i kosztów upomnień	1 100,00	1 459,90	132,72%
		0830	Wpływy z usług	1 300 000,00	1 291 386,51	99,34%
		0920	Wpływy z pozostałych odsetek	2 100,00	2 363,79	112,56%

<b>600</b>			<b>Transport i łączność</b>	<b>0,00</b>	<b>2 266,49</b>	
			w tym z tytułu dotacji i środków na finansowanie wydatków na realizację zadań finansowanych z udziałem środków, o których mowa w art. 5 ust. 1 pkt 2 i 3	0,00	0,00	
	60016		Drogi publiczne gminne	0,00	2 266,49	
			w tym z tytułu dotacji i środków na finansowanie wydatków na realizację zadań finansowanych z udziałem środków, o których mowa w art. 5 ust. 1 pkt 2 i 3	0,00	0,00	
		0950	Wpływy z tytułu kar i odszkodowań wynikających z umów	0,00	2 266,49	
<b>700</b>			<b>Gospodarka mieszkaniowa</b>	<b>25 500,00</b>	<b>46 261,84</b>	<b>181,42%</b>
			w tym z tytułu dotacji i środków na finansowanie wydatków na realizację zadań finansowanych z udziałem środków, o których mowa w art. 5 ust. 1 pkt 2 i 3	0,00	0,00	
	70005		Gospodarka gruntami i nieruchomościami	25 500,00	46 261,84	181,42%
			w tym z tytułu dotacji i środków na finansowanie wydatków na realizację zadań finansowanych z udziałem środków, o których mowa w art. 5 ust. 1 pkt 2 i 3	0,00	0,00	
		0550	Wpływy z opłat z tytułu użytkowania wieczystego nieruchomości	500,00	237,62	47,52%
		0690	Wpływy z różnych opłat	0,00	11 904,00	
		0750	Wpływy z najmu i dzierżawy składników majątkowych Skarbu Państwa, jednostek samorządu terytorialnego lub innych jednostek zaliczanych do sektora finansów publicznych oraz innych umów o podobnym charakterze	15 000,00	23 474,34	156,50%
		0940	Wpływy z rozliczeń/zwrotów z lat ubiegłych	0,00	645,88	
		2710	Dotacja celowa otrzymana z tytułu pomocy finansowej udzielanej między jednostkami samorządu terytorialnego na dofinansowanie własnych zadań bieżących	10 000,00	10 000,00	100,00%
<b>750</b>			<b>Administracja publiczna</b>	<b>129 431,00</b>	<b>169 157,96</b>	<b>130,69%</b>
			w tym z tytułu dotacji i środków na finansowanie wydatków na realizację zadań finansowanych z udziałem środków, o których mowa w art. 5 ust. 1 pkt 2 i 3	0,00	0,00	
	75011		Urzędy wojewódzkie	64 441,00	61 990,80	96,20%
			w tym z tytułu dotacji i środków na finansowanie wydatków na realizację zadań finansowanych z udziałem środków, o których mowa w art. 5 ust. 1 pkt 2 i 3	0,00	0,00	
		2010	Dotacja celowa otrzymana z budżetu państwa na realizację zadań bieżących z zakresu administracji rządowej oraz innych zadań zleconych gminie (związkom gmin, związkom powiatowo-gminnym) ustawami	64 408,00	61 978,40	96,23%
		2360	Dochody jednostek samorządu terytorialnego związane z realizacją zadań z zakresu administracji rządowej oraz innych zadań zleconych ustawami	33,00	12,40	37,58%

	75023		Urzędy gmin (miast i miast na prawach powiatu)	42 604,00	84 781,16	199,00%
			w tym z tytułu dotacji i środków na finansowanie wydatków na realizację zadań finansowanych z udziałem środków, o których mowa w art. 5 ust. 1 pkt 2 i 3	0,00	0,00	
		0630	Wpływy z tytułu opłat i kosztów sądowych oraz innych opłat uiszczanych na rzecz Skarbu Państwa z tytułu postępowania sądowego i prokuratorskiego	0,00	194,25	
		0940	Wpływy z rozliczeń/zwrotów z lat ubiegłych	0,00	0,16	
		0920	Wpływy z pozostałych odsetek	12 500,00	26 996,73	215,97%
		0970	Wpływy z różnych dochodów	30 104,00	57 164,15	189,89%
		2910	Wpływy ze zwrotów dotacji oraz płatności wykorzystanych niezgodnie z przeznaczeniem lub wykorzystanych z naruszeniem procedur, o których mowa w art. 184 ustawy, pobranych nienależnie lub w nadmiernej wysokości	0,00	425,87	
	75056		Spis powszechny i inne	22 386,00	22 386,00	100,00%
			w tym z tytułu dotacji i środków na finansowanie wydatków na realizację zadań finansowanych z udziałem środków, o których mowa w art. 5 ust. 1 pkt 2 i 3	0,00	0,00	
		2010	Dotacja celowa otrzymana z budżetu państwa na realizację zadań bieżących z zakresu administracji rządowej oraz innych zadań zleconych gminie (związkom gmin, związkom powiatowo-gminnym) ustawami	22 386,00	22 386,00	100,00%
<b>751</b>			<b>Urzędy naczelných organów władzy państwowej, kontroli i ochrony prawa oraz sądownictwa</b>	<b>1 437,00</b>	<b>1 437,00</b>	<b>100,00%</b>
			w tym z tytułu dotacji i środków na finansowanie wydatków na realizację zadań finansowanych z udziałem środków, o których mowa w art. 5 ust. 1 pkt 2 i 3	0,00	0,00	
	75101		Urzędy naczelných organów władzy państwowej, kontroli i ochrony prawa	1 437,00	1 437,00	100,00%
			w tym z tytułu dotacji i środków na finansowanie wydatków na realizację zadań finansowanych z udziałem środków, o których mowa w art. 5 ust. 1 pkt 2 i 3	0,00	0,00	
		2010	Dotacja celowa otrzymana z budżetu państwa na realizację zadań bieżących z zakresu administracji rządowej oraz innych zadań zleconych gminie (związkom gmin, związkom powiatowo-gminnym) ustawami	1 437,00	1 437,00	100,00%
<b>756</b>			<b>Dochody od osób prawnych, od osób fizycznych i od innych jednostek nieposiadających osobowości prawnej oraz wydatki związane z ich poborem</b>	<b>26 930 357,80</b>	<b>28 021 719,92</b>	<b>104,05%</b>
			w tym z tytułu dotacji i środków na finansowanie wydatków na realizację zadań finansowanych z udziałem środków, o których mowa w art. 5 ust. 1 pkt 2 i 3	0,00	0,00	
	75601		Wpływy z podatku dochodowego od osób fizycznych	60 000,00	89 646,59	149,41%

			w tym z tytułu dotacji i środków na finansowanie wydatków na realizację zadań finansowanych z udziałem środków, o których mowa w art. 5 ust. 1 pkt 2 i 3	0,00	0,00	
		0350	Wpływy z podatku od działalności gospodarczej osób fizycznych, opłacanego w formie karty podatkowej	60 000,00	89 651,54	149,42%
		0910	Wpływy z odsetek od nieterminowych wpłat z tytułu podatków i opłat	0,00	-4,95	
	75615		Wpływy z podatku rolnego, podatku leśnego, podatku od czynności cywilnoprawnych, podatków i opłat lokalnych od osób prawnych i innych jednostek organizacyjnych	10 060 200,00	9 668 431,79	96,11%
			w tym z tytułu dotacji i środków na finansowanie wydatków na realizację zadań finansowanych z udziałem środków, o których mowa w art. 5 ust. 1 pkt 2 i 3	0,00	0,00	
		0310	Wpływy z podatku od nieruchomości	9 764 500,00	9 351 929,42	95,77%
		0320	Wpływy z podatku rolnego	7 850,00	7 088,91	90,30%
		0330	Wpływy z podatku leśnego	45 500,00	43 847,00	96,37%
		0340	Wpływy z podatku od środków transportowych	236 350,00	257 799,00	109,08%
		0500	Wpływy z podatku od czynności cywilnoprawnych	0,00	669,00	
		0640	Wpływy z tytułu kosztów egzekucyjnych, opłaty komorniczej i kosztów upomnień	0,00	120,40	
		0910	Wpływy z odsetek od nieterminowych wpłat z tytułu podatków i opłat	6 000,00	6 978,06	116,30%
	75616		Wpływy z podatku rolnego, podatku leśnego, podatku od spadków i darowizn, podatku od czynności cywilno-prawnych oraz podatków i opłat lokalnych od osób fizycznych	3 797 770,00	4 103 708,12	108,06%
			w tym z tytułu dotacji i środków na finansowanie wydatków na realizację zadań finansowanych z udziałem środków, o których mowa w art. 5 ust. 1 pkt 2 i 3	0,00	0,00	
		0310	Wpływy z podatku od nieruchomości	1 933 500,00	1 892 760,60	97,89%
		0320	Wpływy z podatku rolnego	418 000,00	398 043,76	95,23%
		0330	Wpływy z podatku leśnego	13 900,00	12 729,88	91,58%
		0340	Wpływy z podatku od środków transportowych	293 200,00	303 032,56	103,35%
		0360	Wpływy z podatku od spadków i darowizn	72 000,00	214 066,67	297,31%
		0500	Wpływy z podatku od czynności cywilnoprawnych	1 040 170,00	1 259 095,25	121,05%
		0640	Wpływy z tytułu kosztów egzekucyjnych, opłaty komorniczej i kosztów upomnień	5 000,00	4 528,11	90,56%
		0910	Wpływy z odsetek od nieterminowych wpłat z tytułu podatków i opłat	22 000,00	19 451,29	88,41%
	75618		Wpływy z innych opłat stanowiących dochody jednostek samorządu terytorialnego na podstawie ustaw	278 310,80	306 683,61	110,19%
			w tym z tytułu dotacji i środków na finansowanie wydatków na realizację zadań finansowanych z udziałem środków, o których mowa w art. 5 ust. 1 pkt 2 i 3	0,00	0,00	
		0410	Wpływy z opłaty skarbowej	24 000,00	33 263,00	138,60%
		0460	Wpływy z opłaty eksploatacyjnej	60 000,00	38 480,27	64,13%

		0490	Wpływy z innych lokalnych opłat pobieranych przez jednostki samorządu terytorialnego na podstawie odrębnych ustaw	194 310,80	233 229,13	120,03%
		0640	Wpływy z tytułu kosztów egzekucyjnych, opłaty komorniczej i kosztów upomnień	0,00	338,80	
		0690	Wpływy z różnych opłat	0,00	108,00	
		0920	Wpływy z pozostałych odsetek	0,00	1 264,41	
	75619		Wpływy z różnych rozliczeń	0,00	7 463,28	
			w tym z tytułu dotacji i środków na finansowanie wydatków na realizację zadań finansowanych z udziałem środków, o których mowa w art. 5 ust. 1 pkt 2 i 3	0,00	0,00	
		0270	Wpływy z części opłat za zezwolenie na sprzedaż napojów alkoholowych w obrocie hurtowym	0,00	7 463,28	
	75621		Udziały gmin w podatkach stanowiących dochód budżetu państwa	12 734 077,00	13 845 786,53	108,73%
			w tym z tytułu dotacji i środków na finansowanie wydatków na realizację zadań finansowanych z udziałem środków, o których mowa w art. 5 ust. 1 pkt 2 i 3	0,00	0,00	
		0010	Wpływy z podatku dochodowego od osób fizycznych	12 453 177,00	13 479 723,00	108,24%
		0020	Wpływy z podatku dochodowego od osób prawnych	280 900,00	366 063,53	130,32%
<b>758</b>			<b>Różne rozliczenia</b>	<b>10 218 778,70</b>	<b>10 298 257,63</b>	<b>100,78%</b>
			w tym z tytułu dotacji i środków na finansowanie wydatków na realizację zadań finansowanych z udziałem środków, o których mowa w art. 5 ust. 1 pkt 2 i 3	0,00	0,00	
	75801		Część oświatowa subwencji ogólnej dla jednostek samorządu terytorialnego	8 038 525,00	8 038 525,00	100,00%
			w tym z tytułu dotacji i środków na finansowanie wydatków na realizację zadań finansowanych z udziałem środków, o których mowa w art. 5 ust. 1 pkt 2 i 3	0,00	0,00	
		2920	Subwencje ogólne z budżetu państwa	8 038 525,00	8 038 525,00	100,00%
	75802		Uzupełnienie subwencji ogólnej dla jednostek samorządu terytorialnego	1 353 518,00	1 353 518,00	100,00%
			w tym z tytułu dotacji i środków na finansowanie wydatków na realizację zadań finansowanych z udziałem środków, o których mowa w art. 5 ust. 1 pkt 2 i 3	0,00	0,00	
		2750	Środki na uzupełnienie dochodów gmin	1 353 518,00	1 353 518,00	100,00%
	75807		Część wyrównawcza subwencji ogólnej dla gmin	792 904,00	792 904,00	100,00%
			w tym z tytułu dotacji i środków na finansowanie wydatków na realizację zadań finansowanych z udziałem środków, o których mowa w art. 5 ust. 1 pkt 2 i 3	0,00	0,00	
		2920	Subwencje ogólne z budżetu państwa	792 904,00	792 904,00	100,00%
	75814		Różne rozliczenia finansowe	33 831,70	110 916,19	327,85%

			w tym z tytułu dotacji i środków na finansowanie wydatków na realizację zadań finansowanych z udziałem środków, o których mowa w art. 5 ust. 1 pkt 2 i 3	0,00	0,00	
		0970	Wpływy z różnych dochodów	0,00	77 084,49	
		2030	Dotacja celowa otrzymana z budżetu państwa na realizację własnych zadań bieżących gmin (związków gmin, związków powiatowo-gminnych)	33 831,70	33 831,70	100,00%
	75816		Wpływy do rozliczenia	0,00	2 394,44	
			w tym z tytułu dotacji i środków na finansowanie wydatków na realizację zadań finansowanych z udziałem środków, o których mowa w art. 5 ust. 1 pkt 2 i 3	0,00	0,00	
		0920	Wpływy z pozostałych odsetek	0,00	2 394,44	
<b>801</b>			<b>Oświata i wychowanie</b>	<b>844 227,57</b>	<b>959 955,60</b>	<b>113,71%</b>
			w tym z tytułu dotacji i środków na finansowanie wydatków na realizację zadań finansowanych z udziałem środków, o których mowa w art. 5 ust. 1 pkt 2 i 3	0,00	0,00	
	80101		Szkoły podstawowe	344 250,57	363 996,34	105,74%
			w tym z tytułu dotacji i środków na finansowanie wydatków na realizację zadań finansowanych z udziałem środków, o których mowa w art. 5 ust. 1 pkt 2 i 3	0,00	0,00	
		0630	Wpływy z tytułu opłat i kosztów sądowych oraz innych opłat uiszczanych na rzecz Skarbu Państwa z tytułu postępowania sądowego i prokuratorskiego	0,00	1 617,00	
		0750	Wpływy z najmu i dzierżawy składników majątkowych Skarbu Państwa, jednostek samorządu terytorialnego lub innych jednostek zaliczanych do sektora finansów publicznych oraz innych umów o podobnym charakterze	20 000,00	30 816,37	154,08%
		0920	Wpływy z pozostałych odsetek	0,00	2 147,50	
		0950	Wpływy z tytułu kar i odszkodowań wynikających z umów	0,00	5 168,67	
		0970	Wpływy z różnych dochodów	23 082,57	23 177,20	100,41%
		2030	Dotacja celowa otrzymana z budżetu państwa na realizację własnych zadań bieżących gmin (związków gmin, związków powiatowo-gminnych)	12 000,00	11 901,60	99,18%
		2180	Środki z Funduszu Przeciwdziałania COVID-19 na finansowanie lub dofinansowanie realizacji zadań związanych z przeciwdziałaniem COVID-19	280 800,00	280 800,00	100,00%
		2700	Środki na dofinansowanie własnych zadań bieżących gmin, powiatów (związków gmin, związków powiatowo-gminnych, związków powiatów), samorządów województw, pozyskane z innych źródeł	8 368,00	8 368,00	100,00%
	80103		Oddziały przedszkolne w szkołach podstawowych	151 513,00	146 623,05	96,77%
			w tym z tytułu dotacji i środków na finansowanie wydatków na realizację zadań finansowanych z udziałem środków, o których mowa w art. 5 ust. 1 pkt 2 i 3	0,00	0,00	

		2030	Dotacja celowa otrzymana z budżetu państwa na realizację własnych zadań bieżących gmin (związków gmin, związków powiatowo-gminnych)	151 513,00	146 623,05	96,77%
	80104		Przedszkola	235 318,00	336 973,62	143,20%
			w tym z tytułu dotacji i środków na finansowanie wydatków na realizację zadań finansowanych z udziałem środków, o których mowa w art. 5 ust. 1 pkt 2 i 3	0,00	0,00	
		0970	Wpływy z różnych dochodów	150 000,00	252 159,12	168,11%
		2030	Dotacja celowa otrzymana z budżetu państwa na realizację własnych zadań bieżących gmin (związków gmin, związków powiatowo-gminnych)	85 318,00	84 814,50	99,41%
	80153		Zapewnienie uczniom prawa do bezpłatnego dostępu do podręczników, materiałów edukacyjnych lub materiałów ćwiczeniowych	113 146,00	112 362,59	99,31%
			w tym z tytułu dotacji i środków na finansowanie wydatków na realizację zadań finansowanych z udziałem środków, o których mowa w art. 5 ust. 1 pkt 2 i 3	0,00	0,00	
		2010	Dotacja celowa otrzymana z budżetu państwa na realizację zadań bieżących z zakresu administracji rządowej oraz innych zadań zleconych gminie (związkom gmin, związkom powiatowo-gminnym) ustawami	113 146,00	112 362,59	99,31%
<b>851</b>			<b>Ochrona zdrowia</b>	<b>1 620 078,00</b>	<b>1 658 891,01</b>	<b>102,40%</b>
			w tym z tytułu dotacji i środków na finansowanie wydatków na realizację zadań finansowanych z udziałem środków, o których mowa w art. 5 ust. 1 pkt 2 i 3	0,00	0,00	
	85121		Lecznictwo ambulatoryjne	1 536 000,00	1 558 465,58	101,46%
			w tym z tytułu dotacji i środków na finansowanie wydatków na realizację zadań finansowanych z udziałem środków, o których mowa w art. 5 ust. 1 pkt 2 i 3	0,00	0,00	
		0750	Wpływy z najmu i dzierżawy składników majątkowych Skarbu Państwa, jednostek samorządu terytorialnego lub innych jednostek zaliczanych do sektora finansów publicznych oraz innych umów o podobnym charakterze	13 500,00	15 719,33	116,44%
		0830	Wpływy z usług	1 522 500,00	1 542 315,98	101,30%
		0920	Wpływy z pozostałych odsetek	0,00	61,27	
		0970	Wpływy z różnych dochodów	0,00	369,00	
	85154		Przeciwdziałanie alkoholizmowi	55 300,00	71 647,43	129,56%
			w tym z tytułu dotacji i środków na finansowanie wydatków na realizację zadań finansowanych z udziałem środków, o których mowa w art. 5 ust. 1 pkt 2 i 3	0,00	0,00	
		0480	Wpływy z opłat za zezwolenia na sprzedaż napojów alkoholowych	55 300,00	71 647,43	129,56%
	85195		Pozostała działalność	28 778,00	28 778,00	100,00%
			w tym z tytułu dotacji i środków na finansowanie wydatków na realizację zadań finansowanych z udziałem środków, o których mowa w art. 5 ust. 1 pkt 2 i 3	0,00	0,00	

		2180	Środki z Funduszu Przeciwdziałania COVID-19 na finansowanie lub dofinansowanie realizacji zadań związanych z przeciwdziałaniem COVID-19	28 778,00	28 778,00	100,00%
<b>852</b>			<b>Pomoc społeczna</b>	<b>254 965,00</b>	<b>264 387,63</b>	<b>103,70%</b>
			w tym z tytułu dotacji i środków na finansowanie wydatków na realizację zadań finansowanych z udziałem środków, o których mowa w art. 5 ust. 1 pkt 2 i 3	0,00	0,00	
	85202		Domy pomocy społecznej	0,00	4 244,48	
			w tym z tytułu dotacji i środków na finansowanie wydatków na realizację zadań finansowanych z udziałem środków, o których mowa w art. 5 ust. 1 pkt 2 i 3	0,00	0,00	
		0690	Wpływy z różnych opłat	0,00	4 244,48	
	85213		Składki na ubezpieczenie zdrowotne opłacane za osoby pobierające niektóre świadczenia z pomocy społecznej oraz za osoby uczestniczące w zajęciach w centrum integracji społecznej	8 156,00	7 804,43	95,69%
			w tym z tytułu dotacji i środków na finansowanie wydatków na realizację zadań finansowanych z udziałem środków, o których mowa w art. 5 ust. 1 pkt 2 i 3	0,00	0,00	
		2030	Dotacja celowa otrzymana z budżetu państwa na realizację własnych zadań bieżących gmin (związków gmin, związków powiatowo-gminnych)	8 156,00	7 804,43	95,69%
	85214		Zasiłki okresowe, celowe i pomoc w naturze oraz składki na ubezpieczenia emerytalne i rentowe	13 986,00	12 198,88	87,22%
			w tym z tytułu dotacji i środków na finansowanie wydatków na realizację zadań finansowanych z udziałem środków, o których mowa w art. 5 ust. 1 pkt 2 i 3	0,00	0,00	
		2030	Dotacja celowa otrzymana z budżetu państwa na realizację własnych zadań bieżących gmin (związków gmin, związków powiatowo-gminnych)	13 986,00	12 198,88	87,22%
	85216		Zasiłki stałe	91 315,00	89 474,21	97,98%
			w tym z tytułu dotacji i środków na finansowanie wydatków na realizację zadań finansowanych z udziałem środków, o których mowa w art. 5 ust. 1 pkt 2 i 3	0,00	0,00	
		0940	Wpływy z rozliczeń/zwrotów z lat ubiegłych	2 465,00	2 464,90	100,00%
		2030	Dotacja celowa otrzymana z budżetu państwa na realizację własnych zadań bieżących gmin (związków gmin, związków powiatowo-gminnych)	88 850,00	87 009,31	97,93%
	85219		Ośrodki pomocy społecznej	117 132,00	118 139,75	100,86%
			w tym z tytułu dotacji i środków na finansowanie wydatków na realizację zadań finansowanych z udziałem środków, o których mowa w art. 5 ust. 1 pkt 2 i 3	0,00	0,00	
		0920	Wpływy z pozostałych odsetek	0,00	888,25	
		0970	Wpływy z różnych dochodów	0,00	120,00	

		2030	Dotacja celowa otrzymana z budżetu państwa na realizację własnych zadań bieżących gmin (związków gmin, związków powiatowo-gminnych)	117 132,00	117 131,50	100,00%
	85220		Jednostki specjalistycznego poradnictwa, mieszkania chronione i ośrodki interwencji kryzysowej	0,00	2 206,40	
			w tym z tytułu dotacji i środków na finansowanie wydatków na realizację zadań finansowanych z udziałem środków, o których mowa w art. 5 ust. 1 pkt 2 i 3	0,00	0,00	
		0970	Wpływy z różnych dochodów	0,00	2 206,40	
	85228		Usługi opiekuńcze i specjalistyczne usługi opiekuńcze	6 400,00	11 603,00	181,30%
			w tym z tytułu dotacji i środków na finansowanie wydatków na realizację zadań finansowanych z udziałem środków, o których mowa w art. 5 ust. 1 pkt 2 i 3	0,00	0,00	
		0830	Wpływy z usług	0,00	5 203,00	
		2030	Dotacja celowa otrzymana z budżetu państwa na realizację własnych zadań bieżących gmin (związków gmin, związków powiatowo-gminnych)	6 400,00	6 400,00	100,00%
	85230		Pomoc w zakresie żywienia	17 976,00	12 365,28	68,79%
			w tym z tytułu dotacji i środków na finansowanie wydatków na realizację zadań finansowanych z udziałem środków, o których mowa w art. 5 ust. 1 pkt 2 i 3	0,00	0,00	
		2030	Dotacja celowa otrzymana z budżetu państwa na realizację własnych zadań bieżących gmin (związków gmin, związków powiatowo-gminnych)	17 976,00	12 365,28	68,79%
	85295		Pozostała działalność	0,00	6 351,20	
			w tym z tytułu dotacji i środków na finansowanie wydatków na realizację zadań finansowanych z udziałem środków, o których mowa w art. 5 ust. 1 pkt 2 i 3	0,00	0,00	
		0690	Wpływy z różnych opłat	0,00	6 351,20	
<b>853</b>			<b>Pozostałe zadania w zakresie polityki społecznej</b>	<b>218 191,42</b>	<b>64 447,42</b>	<b>29,54%</b>
			w tym z tytułu dotacji i środków na finansowanie wydatków na realizację zadań finansowanych z udziałem środków, o których mowa w art. 5 ust. 1 pkt 2 i 3	217 791,42	64 047,42	29,41%
	85395		Pozostała działalność	218 191,42	64 447,42	29,54%
			w tym z tytułu dotacji i środków na finansowanie wydatków na realizację zadań finansowanych z udziałem środków, o których mowa w art. 5 ust. 1 pkt 2 i 3	217 791,42	64 047,42	29,41%
		0970	Wpływy z różnych dochodów	400,00	400,00	100,00%
		2057	Dotacja celowa w ramach programów finansowanych z udziałem środków europejskich oraz środków, o których mowa w art. 5 ust. 3 pkt 5 lit. a i b ustawy, lub płatności w ramach budżetu środków europejskich, realizowanych przez jednostki samorządu terytorialnego	205 700,64	60 491,80	29,41%

		2059	Dotacja celowa w ramach programów finansowanych z udziałem środków europejskich oraz środków, o których mowa w art. 5 ust. 3 pkt 5 lit. a i b ustawy, lub płatności w ramach budżetu środków europejskich, realizowanych przez jednostki samorządu terytorialnego	12 090,78	3 555,62	29,41%
<b>854</b>			<b>Edukacyjna opieka wychowawcza</b>	<b>3 738,00</b>	<b>1 645,03</b>	<b>44,01%</b>
			w tym z tytułu dotacji i środków na finansowanie wydatków na realizację zadań finansowanych z udziałem środków, o których mowa w art. 5 ust. 1 pkt 2 i 3	0,00	0,00	
	85415		Pomoc materialna dla uczniów o charakterze socjalnym	3 738,00	1 645,03	44,01%
			w tym z tytułu dotacji i środków na finansowanie wydatków na realizację zadań finansowanych z udziałem środków, o których mowa w art. 5 ust. 1 pkt 2 i 3	0,00	0,00	
		2030	Dotacja celowa otrzymana z budżetu państwa na realizację własnych zadań bieżących gmin (związków gmin, związków powiatowo-gminnych)	3 738,00	1 645,03	44,01%
<b>855</b>			<b>Rodzina</b>	<b>12 913 821,00</b>	<b>12 889 070,78</b>	<b>99,81%</b>
			w tym z tytułu dotacji i środków na finansowanie wydatków na realizację zadań finansowanych z udziałem środków, o których mowa w art. 5 ust. 1 pkt 2 i 3	0,00	0,00	
	85501		Świadczenie wychowawcze	10 318 080,00	10 294 367,47	99,77%
			w tym z tytułu dotacji i środków na finansowanie wydatków na realizację zadań finansowanych z udziałem środków, o których mowa w art. 5 ust. 1 pkt 2 i 3	0,00	0,00	
		0920	Wpływy z pozostałych odsetek	200,00	28,20	14,10%
		0940	Wpływy z rozliczeń/zwrotów z lat ubiegłych	1 000,00	1 000,00	100,00%
		2060	Dotacja celowa otrzymana z budżetu państwa na zadania bieżące z zakresu administracji rządowej zlecone gminom (związkom gmin, związkom powiatowo-gminnym), związane z realizacją świadczenia wychowawczego stanowiącego pomoc państwa w wychowywaniu dzieci	10 316 880,00	10 293 339,27	99,77%
	85502		Świadczenia rodzinne, świadczenie z funduszu alimentacyjnego oraz składki na ubezpieczenia emerytalne i rentowe z ubezpieczenia społecznego	2 565 923,00	2 565 596,74	99,99%
			w tym z tytułu dotacji i środków na finansowanie wydatków na realizację zadań finansowanych z udziałem środków, o których mowa w art. 5 ust. 1 pkt 2 i 3	0,00	0,00	
		0920	Wpływy z pozostałych odsetek	1 500,00	1 206,70	80,45%
		0940	Wpływy z rozliczeń/zwrotów z lat ubiegłych	4 000,00	3 248,69	81,22%
		2010	Dotacja celowa otrzymana z budżetu państwa na realizację zadań bieżących z zakresu administracji rządowej oraz innych zadań zleconych gminie (związkom gmin, związkom powiatowo-gminnym) ustawami	2 557 223,00	2 553 366,43	99,85%

		2360	Dochody jednostek samorządu terytorialnego związane z realizacją zadań z zakresu administracji rządowej oraz innych zadań zleconych ustawami	3 200,00	7 774,92	242,97%
	85504		Wspieranie rodziny	1 576,00	1 575,86	99,99%
			w tym z tytułu dotacji i środków na finansowanie wydatków na realizację zadań finansowanych z udziałem środków, o których mowa w art. 5 ust. 1 pkt 2 i 3	0,00	0,00	
		2010	Dotacja celowa otrzymana z budżetu państwa na realizację zadań bieżących z zakresu administracji rządowej oraz innych zadań zleconych gminie (związkom gmin, związkom powiatowo-gminnym) ustawami	716,00	715,86	99,98%
		2690	Środki z Funduszu Pracy otrzymane na realizację zadań wynikających z odrębnych ustaw	860,00	860,00	100,00%
	85513		Składki na ubezpieczenie zdrowotne opłacane za osoby pobierające niektóre świadczenia rodzinne oraz za osoby pobierające zasiłki dla opiekunów	28 242,00	27 530,71	97,48%
			w tym z tytułu dotacji i środków na finansowanie wydatków na realizację zadań finansowanych z udziałem środków, o których mowa w art. 5 ust. 1 pkt 2 i 3	0,00	0,00	
		2010	Dotacja celowa otrzymana z budżetu państwa na realizację zadań bieżących z zakresu administracji rządowej oraz innych zadań zleconych gminie (związkom gmin, związkom powiatowo-gminnym) ustawami	28 242,00	27 530,71	97,48%
<b>900</b>			<b>Gospodarka komunalna i ochrona środowiska</b>	<b>3 844 762,52</b>	<b>2 995 751,95</b>	<b>77,92%</b>
			w tym z tytułu dotacji i środków na finansowanie wydatków na realizację zadań finansowanych z udziałem środków, o których mowa w art. 5 ust. 1 pkt 2 i 3	0,00	0,00	
	90001		Gospodarka ściekowa i ochrona wód	542 201,52	537 692,02	99,17%
			w tym z tytułu dotacji i środków na finansowanie wydatków na realizację zadań finansowanych z udziałem środków, o których mowa w art. 5 ust. 1 pkt 2 i 3	0,00	0,00	
		0640	Wpływy z tytułu kosztów egzekucyjnych, opłaty komorniczej i kosztów upomnień	1 000,00	0,00	0,00%
		0830	Wpływy z usług	540 001,52	536 512,17	99,35%
		0920	Wpływy z pozostałych odsetek	1 200,00	1 179,85	98,32%
	90002		Gospodarka odpadami komunalnymi	3 121 561,00	2 305 637,65	73,86%
			w tym z tytułu dotacji i środków na finansowanie wydatków na realizację zadań finansowanych z udziałem środków, o których mowa w art. 5 ust. 1 pkt 2 i 3	0,00	0,00	
		0490	Wpływy z innych lokalnych opłat pobieranych przez jednostki samorządu terytorialnego na podstawie odrębnych ustaw	3 116 561,00	2 286 775,33	73,37%
		0640	Wpływy z tytułu kosztów egzekucyjnych, opłaty komorniczej i kosztów upomnień	4 500,00	17 009,80	378,00%
		0910	Wpływy z odsetek od nieterminowych wpłat z tytułu podatków i opłat	500,00	1 852,52	370,50%
	90015		Oświetlenie ulic, placów i dróg	0,00	16 108,87	

			w tym z tytułu dotacji i środków na finansowanie wydatków na realizację zadań finansowanych z udziałem środków, o których mowa w art. 5 ust. 1 pkt 2 i 3	0,00	0,00	
		0950	Wpływy z tytułu kar i odszkodowań wynikających z umów	0,00	16 108,87	
	90019		Wpływy i wydatki związane z gromadzeniem środków z opłat i kar za korzystanie ze środowiska	174 000,00	129 312,98	74,32%
			w tym z tytułu dotacji i środków na finansowanie wydatków na realizację zadań finansowanych z udziałem środków, o których mowa w art. 5 ust. 1 pkt 2 i 3	0,00	0,00	
		0690	Wpływy z różnych opłat	174 000,00	129 312,98	74,32%
	90020		Wpływy i wydatki związane z gromadzeniem środków z opłat produktowych	0,00	0,43	
			w tym z tytułu dotacji i środków na finansowanie wydatków na realizację zadań finansowanych z udziałem środków, o których mowa w art. 5 ust. 1 pkt 2 i 3	0,00	0,00	
		0400	Wpływy z opłaty produktowej	0,00	0,43	
	90095		Pozostała działalność	7 000,00	7 000,00	100,00%
			w tym z tytułu dotacji i środków na finansowanie wydatków na realizację zadań finansowanych z udziałem środków, o których mowa w art. 5 ust. 1 pkt 2 i 3	0,00	0,00	
		2710	Dotacja celowa otrzymana z tytułu pomocy finansowej udzielanej między jednostkami samorządu terytorialnego na dofinansowanie własnych zadań bieżących	7 000,00	7 000,00	100,00%
<b>921</b>			<b>Kultura i ochrona dziedzictwa narodowego</b>	<b>10 000,00</b>	<b>9 981,00</b>	<b>99,81%</b>
			w tym z tytułu dotacji i środków na finansowanie wydatków na realizację zadań finansowanych z udziałem środków, o których mowa w art. 5 ust. 1 pkt 2 i 3	0,00	0,00	
	92109		Domy i ośrodki kultury, świetlice i kluby	10 000,00	9 981,00	99,81%
			w tym z tytułu dotacji i środków na finansowanie wydatków na realizację zadań finansowanych z udziałem środków, o których mowa w art. 5 ust. 1 pkt 2 i 3	0,00	0,00	
		2710	Dotacja celowa otrzymana z tytułu pomocy finansowej udzielanej między jednostkami samorządu terytorialnego na dofinansowanie własnych zadań bieżących	10 000,00	9 981,00	99,81%
			<b>bieżące</b>	<b>58 599 280,49</b>	<b>58 972 892,78</b>	<b>100,64%</b>
			w tym z tytułu dotacji i środków na finansowanie wydatków na realizację zadań finansowanych z udziałem środków, o których mowa w art. 5 ust. 1 pkt 2 i 3	217 791,42	64 047,42	29,41%

			<b>majątkowe</b>			
<b>600</b>			<b>Transport i łączność</b>	<b>216 189,00</b>	<b>216 189,00</b>	<b>100,00%</b>
			w tym z tytułu dotacji i środków na finansowanie wydatków na realizację zadań finansowanych z udziałem środków, o których mowa w art. 5 ust. 1 pkt 2 i 3	0,00	0,00	
	60016		Drogi publiczne gminne	21 470,00	21 470,00	100,00%
			w tym z tytułu dotacji i środków na finansowanie wydatków na realizację zadań finansowanych z udziałem środków, o których mowa w art. 5 ust. 1 pkt 2 i 3	0,00	0,00	
		6630	Dotacja celowa otrzymana z samorządu województwa na inwestycje i zakupy inwestycyjne realizowane na podstawie porozumień (umów) między jednostkami samorządu terytorialnego	21 470,00	21 470,00	100,00%
	60018		Działalność Rządowego Funduszu Rozwoju Dróg	194 719,00	194 719,00	100,00%
			w tym z tytułu dotacji i środków na finansowanie wydatków na realizację zadań finansowanych z udziałem środków, o których mowa w art. 5 ust. 1 pkt 2 i 3	0,00	0,00	
		6350	Środki otrzymane z państwowych funduszy celowych na finansowanie lub dofinansowanie kosztów realizacji inwestycji i zakupów inwestycyjnych jednostek sektora finansów publicznych	194 719,00	194 719,00	100,00%
<b>700</b>			<b>Gospodarka mieszkaniowa</b>	<b>250 000,00</b>	<b>86 736,59</b>	<b>34,69%</b>
			w tym z tytułu dotacji i środków na finansowanie wydatków na realizację zadań finansowanych z udziałem środków, o których mowa w art. 5 ust. 1 pkt 2 i 3	0,00	0,00	
	70005		Gospodarka gruntami i nieruchomościami	250 000,00	86 736,59	34,69%
			w tym z tytułu dotacji i środków na finansowanie wydatków na realizację zadań finansowanych z udziałem środków, o których mowa w art. 5 ust. 1 pkt 2 i 3	0,00	0,00	
		0770	Wpłaty z tytułu odpłatnego nabycia prawa własności oraz prawa użytkowania wieczystego nieruchomości	250 000,00	86 736,59	34,69%
<b>758</b>			<b>Różne rozliczenia</b>	<b>2 272 988,20</b>	<b>1 957 400,60</b>	<b>86,12%</b>
			w tym z tytułu dotacji i środków na finansowanie wydatków na realizację zadań finansowanych z udziałem środków, o których mowa w art. 5 ust. 1 pkt 2 i 3	0,00	0,00	
	75802		Uzupełnienie subwencji ogólnej dla jednostek samorządu terytorialnego	0,00	1 395 914,00	
			w tym z tytułu dotacji i środków na finansowanie wydatków na realizację zadań finansowanych z udziałem środków, o których mowa w art. 5 ust. 1 pkt 2 i 3	0,00	0,00	

		6280	Środki otrzymane od pozostałych jednostek zaliczanych do sektora finansów publicznych na finansowanie lub dofinansowanie kosztów realizacji inwestycji i zakupów inwestycyjnych jednostek zaliczanych do sektora finansów publicznych	0,00	1 395 914,00	
	75814		Różne rozliczenia finansowe	22 988,20	61 486,60	267,47%
			w tym z tytułu dotacji i środków na finansowanie wydatków na realizację zadań finansowanych z udziałem środków, o których mowa w art. 5 ust. 1 pkt 2 i 3	0,00	0,00	
		6330	Dotacja celowa otrzymana z budżetu państwa na realizację inwestycji i zakupów inwestycyjnych własnych gmin (związków gmin, związków powiatowo-gminnych)	22 988,20	22 988,20	100,00%
		6680	Wpłata środków finansowych z niewykorzystanych w terminie wydatków, które nie wygasają z upływem roku budżetowego	0,00	38 498,40	
	75816		Wpływy do rozliczenia	2 250 000,00	500 000,00	22,22%
			w tym z tytułu dotacji i środków na finansowanie wydatków na realizację zadań finansowanych z udziałem środków, o których mowa w art. 5 ust. 1 pkt 2 i 3	0,00	0,00	
		6100	Dofinansowanie ze środków Rządowego Funduszu Inwestycji Lokalnych	2 250 000,00	500 000,00	22,22%
		6290	Środki na dofinansowanie własnych inwestycji gmin, powiatów (związków gmin, związków powiatowo-gminnych, związków powiatów), samorządów województw, pozyskane z innych źródeł	0,00	0,00	
<b>900</b>			<b>Gospodarka komunalna i ochrona środowiska</b>	<b>268 747,99</b>	<b>268 747,99</b>	<b>100,00%</b>
			w tym z tytułu dotacji i środków na finansowanie wydatków na realizację zadań finansowanych z udziałem środków, o których mowa w art. 5 ust. 1 pkt 2 i 3	268 747,99	268 747,99	100,00%
	90015		Oświetlenie ulic, placów i dróg	268 747,99	268 747,99	100,00%
			w tym z tytułu dotacji i środków na finansowanie wydatków na realizację zadań finansowanych z udziałem środków, o których mowa w art. 5 ust. 1 pkt 2 i 3	268 747,99	268 747,99	100,00%
		6257	Dotacja celowa w ramach programów finansowych z udziałem środków europejskich oraz środków, o których mowa w art. 5 ust. 3 pkt 5 lit. a i b ustawy, lub płatności w ramach budżetu środków europejskich, realizowanych przez jednostki samorządu terytorialnego	268 747,99	268 747,99	100,00%
<b>926</b>			<b>Kultura fizyczna</b>	<b>124 966,00</b>	<b>0,00</b>	<b>0,00%</b>
			w tym z tytułu dotacji i środków na finansowanie wydatków na realizację zadań finansowanych z udziałem środków, o których mowa w art. 5 ust. 1 pkt 2 i 3	124 966,00	0,00	0,00%
	92695		Pozostała działalność	124 966,00	0,00	0,00%
			w tym z tytułu dotacji i środków na finansowanie wydatków na realizację zadań finansowanych z udziałem środków, o których mowa w art. 5 ust. 1 pkt 2 i 3	124 966,00	0,00	0,00%

		6257	Dotacja celowa w ramach programów finansowych z udziałem środków europejskich oraz środków, o których mowa w art. 5 ust. 3 pkt 5 lit. a i b ustawy, lub płatności w ramach budżetu środków europejskich, realizowanych przez jednostki samorządu terytorialnego	124 966,00	0,00	0,00%
<b>majątkowe</b>				<b>3 132 891,19</b>	<b>2 529 074,18</b>	<b>80,73%</b>
			w tym z tytułu dotacji i środków na finansowanie wydatków na realizację zadań finansowanych z udziałem środków, o których mowa w art. 5 ust. 1 pkt 2 i 3	393 713,99	268 747,99	68,26%
<b>Ogółem:</b>				<b>61 732 171,68</b>	<b>61 501 966,96</b>	<b>99,63%</b>
			<b>w tym z tytułu dotacji i środków na finansowanie wydatków na realizację zadań finansowanych z udziałem środków, o których mowa w art. 5 ust. 1 pkt 2 i 3</b>	<b>611 505,41</b>	<b>332 795,41</b>	<b>54,42%</b>







		wykonanie na 31.12.2021	1 437,00	1 437,00	1 437,00	1 437,00	0,00	0,00	0,00	0,00	0,00	0,00	0,00	0,00	0,00	0,00
		wykonanie planu w %	100,00	100,00	100,00	100,00										
754		<b>Bezpieczeństwo publiczne i ochrona przeciwpożarowa</b>	<b>1 235 897,18</b>	<b>440 897,18</b>	<b>399 091,92</b>	<b>111 635,00</b>	<b>287 456,92</b>	<b>26 705,26</b>	<b>15 100,00</b>	<b>0,00</b>	<b>0,00</b>	<b>0,00</b>	<b>795 000,00</b>	<b>795 000,00</b>	<b>0,00</b>	<b>0,00</b>
		wykonanie na 31.12.2021	616 185,31	420 351,97	379 684,34	102 818,92	276 865,42	26 705,26	13 962,37	0,00	0,00	0,00	195 833,34	195 833,34	0,00	0,00
		wykonanie planu w %	49,86	95,34	95,14	92,10	96,32	100,00	92,47				24,63	24,63		
75405		Komendy powiatowe Policji	21 000,00	0,00	0,00	0,00	0,00	0,00	0,00	0,00	0,00	0,00	21 000,00	21 000,00	0,00	0,00
		wykonanie na 31.12.2021	20 833,34	0,00	0,00	0,00	0,00	0,00	0,00	0,00	0,00	0,00	20 833,34	20 833,34	0,00	0,00
		wykonanie planu w %	99,21										99,21	99,21		
75411		Komendy powiatowe Państwowej Straży Pożarnej	15 000,00	0,00	0,00	0,00	0,00	0,00	0,00	0,00	0,00	0,00	15 000,00	15 000,00	0,00	0,00
		wykonanie na 31.12.2021	15 000,00	0,00	0,00	0,00	0,00	0,00	0,00	0,00	0,00	0,00	15 000,00	15 000,00	0,00	0,00
		wykonanie planu w %	100,00										100,00	100,00		
75412		Ochotnicze straże pożarne	1 186 014,00	427 014,00	385 208,74	111 635,00	273 573,74	26 705,26	15 100,00	0,00	0,00	0,00	759 000,00	759 000,00	0,00	0,00
		wykonanie na 31.12.2021	566 566,97	406 566,97	365 899,34	102 818,92	263 080,42	26 705,26	13 962,37	0,00	0,00	0,00	160 000,00	160 000,00	0,00	0,00
		wykonanie planu w %	47,77	95,21	94,99	92,10	96,16	100,00	92,47				21,08	21,08		
75495		Pozostała działalność	13 883,18	13 883,18	13 883,18	0,00	13 883,18	0,00	0,00	0,00	0,00	0,00	0,00	0,00	0,00	0,00
		wykonanie na 31.12.2021	13 785,00	13 785,00	13 785,00	0,00	13 785,00	0,00	0,00	0,00	0,00	0,00	0,00	0,00	0,00	0,00
		wykonanie planu w %	99,29	99,29	99,29		99,29									
757		<b>Obsługa długu publicznego</b>	<b>120 000,00</b>	<b>120 000,00</b>	<b>0,00</b>	<b>0,00</b>	<b>0,00</b>	<b>0,00</b>	<b>0,00</b>	<b>0,00</b>	<b>0,00</b>	<b>120 000,00</b>	<b>0,00</b>	<b>0,00</b>	<b>0,00</b>	<b>0,00</b>
		wykonanie na 31.12.2021	27 383,74	27 383,74	0,00	0,00	0,00	0,00	0,00	0,00	0,00	27 383,74	0,00	0,00	0,00	0,00
		wykonanie planu w %	22,82	22,82								22,82				
75702		Obsługa papierów wartościowych, kredytów i pożyczek oraz innych zobowiązań jednostek samorządu terytorialnego zaliczanych do tytułu dłużnego – kredyty i pożyczki	120 000,00	120 000,00	0,00	0,00	0,00	0,00	0,00	0,00	0,00	120 000,00	0,00	0,00	0,00	0,00
		wykonanie na 31.12.2021	27 383,74	27 383,74	0,00	0,00	0,00	0,00	0,00	0,00	0,00	27 383,74	0,00	0,00	0,00	0,00
		wykonanie planu w %	22,82	22,82								22,82				
758		<b>Różne rozliczenia</b>	<b>257 000,00</b>	<b>231 000,00</b>	<b>231 000,00</b>	<b>0,00</b>	<b>231 000,00</b>	<b>0,00</b>	<b>0,00</b>	<b>0,00</b>	<b>0,00</b>	<b>0,00</b>	<b>26 000,00</b>	<b>26 000,00</b>	<b>0,00</b>	<b>0,00</b>
		wykonanie na 31.12.2021	0,00	0,00	0,00	0,00	0,00	0,00	0,00	0,00	0,00	0,00	0,00	0,00	0,00	0,00
		wykonanie planu w %	0,00	0,00	0,00		0,00						0,00	0,00		











		wykonanie na 31.12.2021	715 134,14	715 134,14	715 134,14	0,00	715 134,14	0,00	0,00	0,00	0,00	0,00	0,00	0,00	0,00	0,00	0,00
		wykonanie planu w %	90,31	90,31	90,31		90,31										
90002		Gospodarka odpadami komunalnymi	3 411 231,00	3 411 231,00	3 409 031,00	127 800,00	3 281 231,00	0,00	2 200,00	0,00	0,00	0,00	0,00	0,00	0,00	0,00	0,00
		wykonanie na 31.12.2021	3 391 002,48	3 391 002,48	3 388 907,50	121 202,58	3 267 704,92	0,00	2 094,98	0,00	0,00	0,00	0,00	0,00	0,00	0,00	0,00
		wykonanie planu w %	99,41	99,41	99,41	94,84	99,59		95,23								
90005		Ochrona powietrza atmosferycznego i klimatu	3 000 000,00	0,00	0,00	0,00	0,00	0,00	0,00	0,00	0,00	0,00	3 000 000,00	3 000 000,00	0,00	0,00	0,00
		wykonanie na 31.12.2021	2 977 057,50	0,00	0,00	0,00	0,00	0,00	0,00	0,00	0,00	0,00	2 977 057,50	2 977 057,50	0,00	0,00	0,00
		wykonanie planu w %	99,24									99,24	99,24				
90008		Ochrona różnorodności biologicznej i krajobrazu	10 000,00	10 000,00	10 000,00	0,00	10 000,00	0,00	0,00	0,00	0,00	0,00	0,00	0,00	0,00	0,00	0,00
		wykonanie na 31.12.2021	9 893,00	9 893,00	9 893,00	0,00	9 893,00	0,00	0,00	0,00	0,00	0,00	0,00	0,00	0,00	0,00	0,00
		wykonanie planu w %	98,93	98,93	98,93		98,93										
90013		Schroniska dla zwierząt	75 000,00	75 000,00	75 000,00	0,00	75 000,00	0,00	0,00	0,00	0,00	0,00	0,00	0,00	0,00	0,00	0,00
		wykonanie na 31.12.2021	68 385,59	68 385,59	68 385,59	0,00	68 385,59	0,00	0,00	0,00	0,00	0,00	0,00	0,00	0,00	0,00	0,00
		wykonanie planu w %	91,18	91,18	91,18		91,18										
90015		Oświetlenie ulic, placów i dróg	863 571,73	446 600,00	446 600,00	0,00	446 600,00	0,00	0,00	0,00	0,00	0,00	416 971,73	416 971,73	316 174,11	0,00	0,00
		wykonanie na 31.12.2021	797 175,63	380 203,90	380 203,90	0,00	380 203,90	0,00	0,00	0,00	0,00	0,00	416 971,73	416 971,73	316 174,11	0,00	0,00
		wykonanie planu w %	92,31	85,13	85,13		85,13						100,00	100,00	100,00		
90019		Wpływy i wydatki związane z gromadzeniem środków z opłat i kar za korzystanie ze środowiska	254 000,00	0,00	0,00	0,00	0,00	0,00	0,00	0,00	0,00	0,00	254 000,00	254 000,00	0,00	0,00	0,00
		wykonanie na 31.12.2021	219 352,96	0,00	0,00	0,00	0,00	0,00	0,00	0,00	0,00	0,00	219 352,96	219 352,96	0,00	0,00	0,00
		wykonanie planu w %	86,36										86,36	86,36			
90026		Pozostałe działania związane z gospodarką odpadami	10 000,00	10 000,00	10 000,00	0,00	10 000,00	0,00	0,00	0,00	0,00	0,00	0,00	0,00	0,00	0,00	0,00
		wykonanie na 31.12.2021	7 380,00	7 380,00	7 380,00	0,00	7 380,00	0,00	0,00	0,00	0,00	0,00	0,00	0,00	0,00	0,00	0,00
		wykonanie planu w %	73,80	73,80	73,80		73,80										
90095		Pozostała działalność	204 300,00	204 300,00	204 300,00	0,00	204 300,00	0,00	0,00	0,00	0,00	0,00	0,00	0,00	0,00	0,00	0,00
		wykonanie na 31.12.2021	202 081,52	202 081,52	202 081,52	0,00	202 081,52	0,00	0,00	0,00	0,00	0,00	0,00	0,00	0,00	0,00	0,00
		wykonanie planu w %	98,91	98,91	98,91		98,91										
921		<b>Kultura i ochrona dziedzictwa</b>	<b>1 530 750,12</b>	<b>1 474 750,12</b>	<b>224 111,12</b>	<b>34 303,00</b>	<b>189 808,12</b>	<b>1 250 639,00</b>	<b>0,00</b>	<b>0,00</b>	<b>0,00</b>	<b>0,00</b>	<b>56 000,00</b>	<b>56 000,00</b>	<b>0,00</b>	<b>0,00</b>	<b>0,00</b>

		narodowego															
		wykonanie na 31.12.2021	1 501 743,79	1 450 239,79	200 110,60	34 302,90	165 807,70	1 250 129,19	0,00	0,00	0,00	0,00	51 504,00	51 504,00	0,00	0,00	0,00
		wykonanie planu w %	98,11	98,34	89,29	100,00	87,36	99,96					91,97	91,97			
92109		Domy i ośrodki kultury, świetlice i kluby	188 000,00	132 000,00	132 000,00	34 303,00	97 697,00	0,00	0,00	0,00	0,00	0,00	56 000,00	56 000,00	0,00	0,00	0,00
		wykonanie na 31.12.2021	181 059,00	129 555,00	129 555,00	34 302,90	95 252,10	0,00	0,00	0,00	0,00	0,00	51 504,00	51 504,00	0,00	0,00	0,00
		wykonanie planu w %	96,31	98,15	98,15	100,00	97,50						91,97	91,97			
92114		Pozostałe instytucje kultury	1 240 639,00	1 240 639,00	0,00	0,00	0,00	1 240 639,00	0,00	0,00	0,00	0,00	0,00	0,00	0,00	0,00	0,00
		wykonanie na 31.12.2021	1 240 129,19	1 240 129,19	0,00	0,00	0,00	1 240 129,19	0,00	0,00	0,00	0,00	0,00	0,00	0,00	0,00	0,00
		wykonanie planu w %	99,96	99,96				99,96									
92195		Pozostała działalność	102 111,12	102 111,12	92 111,12	0,00	92 111,12	10 000,00	0,00	0,00	0,00	0,00	0,00	0,00	0,00	0,00	0,00
		wykonanie na 31.12.2021	80 555,60	80 555,60	70 555,60	0,00	70 555,60	10 000,00	0,00	0,00	0,00	0,00	0,00	0,00	0,00	0,00	0,00
		wykonanie planu w %	78,89	78,89	76,60		76,60	100,00									
926		Kultura fizyczna	854 622,96	426 996,61	286 996,61	60 700,00	226 296,61	130 000,00	10 000,00	0,00	0,00	0,00	427 626,35	427 626,35	196 395,72	0,00	0,00
		wykonanie na 31.12.2021	632 224,95	357 779,81	227 779,81	49 787,82	177 991,99	130 000,00	0,00	0,00	0,00	0,00	274 445,14	274 445,14	193 422,65	0,00	0,00
		wykonanie planu w %	73,98	83,79	79,37	82,02	78,65	100,00	0,00				64,18	64,18	98,49		
92601		Obiekty sportowe	231 778,20	186 790,00	186 790,00	41 090,00	145 700,00	0,00	0,00	0,00	0,00	0,00	44 988,20	44 988,20	0,00	0,00	0,00
		wykonanie na 31.12.2021	223 794,61	179 079,12	179 079,12	41 088,80	137 990,32	0,00	0,00	0,00	0,00	0,00	44 715,49	44 715,49	0,00	0,00	0,00
		wykonanie planu w %	96,56	95,87	95,87	100,00	94,71						99,39	99,39			
92605		Zadania w zakresie kultury fizycznej	130 000,00	130 000,00	0,00	0,00	0,00	130 000,00	0,00	0,00	0,00	0,00	0,00	0,00	0,00	0,00	0,00
		wykonanie na 31.12.2021	130 000,00	130 000,00	0,00	0,00	0,00	130 000,00	0,00	0,00	0,00	0,00	0,00	0,00	0,00	0,00	0,00
		wykonanie planu w %	100,00	100,00				100,00									
92695		Pozostała działalność	492 844,76	110 206,61	100 206,61	19 610,00	80 596,61	0,00	10 000,00	0,00	0,00	0,00	382 638,15	382 638,15	196 395,72	0,00	0,00
		wykonanie na 31.12.2021	278 430,34	48 700,69	48 700,69	8 699,02	40 001,67	0,00	0,00	0,00	0,00	0,00	229 729,65	229 729,65	193 422,65	0,00	0,00
		wykonanie planu w %	56,49	44,19	48,60	44,36	49,63		0,00				60,04	60,04	98,49		
<b>Wydatki ogółem:</b>			<b>63 834 593,06</b>	<b>52 490 404,75</b>	<b>35 854 661,17</b>	<b>19 997 953,02</b>	<b>15 856 708,15</b>	<b>2 575 573,54</b>	<b>13 670 629,00</b>	<b>269 541,04</b>	<b>0,00</b>	<b>120 000,00</b>	<b>11 344 188,31</b>	<b>11 343 188,31</b>	<b>512 569,83</b>	<b>1 000,00</b>	<b>0,00</b>
<b>wykonanie na 31.12.2021</b>			<b>57 008 161,60</b>	<b>49 881 102,12</b>	<b>33 688 525,79</b>	<b>19 064 233,15</b>	<b>14 624 292,64</b>	<b>2 556 485,87</b>	<b>13 519 363,46</b>	<b>89 343,26</b>	<b>0,00</b>	<b>27 383,74</b>	<b>7 127 059,48</b>	<b>7 126 059,48</b>	<b>509 596,76</b>	<b>1 000,00</b>	<b>0,00</b>
<b>wykonanie planu w %</b>			<b>89,31</b>	<b>95,03</b>	<b>93,96</b>	<b>95,33</b>	<b>92,23</b>	<b>99,26</b>	<b>98,89</b>	<b>33,15</b>		<b>22,82</b>	<b>62,83</b>	<b>62,82</b>	<b>99,42</b>	<b>100,00</b>	

Załącznik Nr 3 do sprawozdania  
Wójta Gminy Pabianice  
z dnia 31 marca 2022 r.

**Wykonanie wydatków majątkowych Gminy Pabianice za 2021 rok**

Dział	Rozdział	Paragraf	Treść	Plan po zmianach	Wykonanie na 31.12.2021	Wykonanie planu w %
<b>010</b>			<b>Rolnictwo i leśnictwo</b>	<b>1 170 000,00</b>	<b>1 054 801,23</b>	<b>90,15</b>
	<b>01010</b>		<b>Infrastruktura wodociągowa i sanitacyjna wsi</b>	<b>1 170 000,00</b>	<b>1 054 801,23</b>	<b>90,15</b>
		6050	Wydatki inwestycyjne jednostek budżetowych	1 170 000,00	1 054 801,23	90,15
			Budowa kanalizacji sanitarnej na działkach nr ew. 661/15 i 662/1 w Piątkowisku	200 000,00	140 513,50	70,26
			Budowa odcinka kanalizacji sanitarnej w pasie dróg S-8 i DW 485 we wsi Pawlikowice	10 000,00	0,00	0,00
			Rozbudowa sieci wodociągowej na terenie Gminy Pabianice	960 000,00	914 287,73	95,24
<b>500</b>			<b>Handel</b>	<b>1 000,00</b>	<b>1 000,00</b>	<b>100,00</b>
	<b>50095</b>		<b>Pozostała działalność</b>	<b>1 000,00</b>	<b>1 000,00</b>	<b>100,00</b>
		6010	Wydatki na zakup i objęcie akcji i udziałów	1 000,00	1 000,00	100,00
			Zwiększenie podstawowego udziału członkowskiego w Gminnej Spółdzielni "Samopomoc Chłopska" w Pabianicach	1 000,00	1 000,00	100,00
<b>600</b>			<b>Transport i łączność</b>	<b>1 809 296,87</b>	<b>1 556 763,57</b>	<b>86,04</b>
	<b>60014</b>		<b>Drogi publiczne powiatowe</b>	<b>25 000,00</b>	<b>25 000,00</b>	<b>100,00</b>
		6300	Dotacja celowa na pomoc finansową udzielaną między jednostkami samorządu terytorialnego na dofinansowanie własnych zadań inwestycyjnych i zakupów inwestycyjnych	25 000,00	25 000,00	100,00
			Budowa chodnika w drodze powiatowej nr 3314E w miejscowości Porszewice, Gmina Pabianice	25 000,00	25 000,00	100,00
	<b>60016</b>		<b>Drogi publiczne gminne</b>	<b>1 784 296,87</b>	<b>1 531 763,57</b>	<b>85,85</b>
		6050	Wydatki inwestycyjne jednostek budżetowych	1 160 561,64	930 519,89	80,18
			FS Jadwinin-Władysławów - Projekt - przebudowa drogi we Władysławowie wraz z chodnikiem i ścieżką rowerową	38 000,00	38 000,00	100,00
			Budowa drogi - ul. Mosiężnej w ramach Budowy dróg osiedla w Piątkowisku w obrębie ulic Spiżowej, Miedzianej, Mosiężnej, Tytanowej i ciągu pieszo - rowerowego wraz z odwodnieniem	55 000,00	0,00	0,00
			FS Żytowice - Modernizacja drogi gminnej dz.nr ew.173 w Żytowicach-	31 963,80	31 963,80	100,00
			Modernizacja drogi gminnej dz.nr ew.173 w Żytowicach	79 506,84	41 721,20	52,47
			Przebudowa drogi gminnej dz. Nr ew. 318 w Rydzynach tzw. Biesaga	460 101,00	389 478,70	84,65
			Przebudowa drogi gminnej Nr 108023E na odcinku Pawlikowice I - Terenin (dokumentacja projektowa)	59 040,00	59 040,00	100,00
			Przebudowa drogi gminnej Nr 108263E na odcinku Górka Pabianicka - Gorzew (dokumentacja projektowa)	79 950,00	79 950,00	100,00
			Przebudowa drogi gminnej nr 108275E we Władysławowie (dokumentacja projektowa)	22 000,00	14 644,00	66,56

			Przebudowa drogi gminnej nr 108276E w Hermanowie na odcinku od ul. Skrajnej do drogi gminnej nr 108278E (dokumentacja projektowa)	80 000,00	38 000,00	47,50
			Przebudowa drogi gminnej Nr 108278E w Hermanowie (dokumentacja projektowa)	43 000,00	40 155,40	93,38
			Przebudowa drogi gminnej nr 208263E w Górcie Pabianickiej na odcinku od DK nr 71 do drogi gminnej nr 108262E (dokumentacja projektowa)	62 000,00	62 000,00	100,00
			Remont drogi wewnętrznej (dz. Nr 401) Janowice - Huta Janowska	150 000,00	135 566,79	90,38
		6060	Wydatki na zakupy inwestycyjne jednostek budżetowych	623 735,23	601 243,68	96,39
			FS Terenin - Zakup odśnieźarki na potrzeby sołectwa Terenin	16 735,23	16 735,23	100,00
			Zakup ciągnika wraz z osprzętem do utrzymania zieleni przydrożnej na terenie Gminy Pabianice	550 000,00	535 050,00	97,28
			Zakup odśnieźarki na potrzeby sołectwa Terenin	2 000,00	1 611,45	80,57
			Zakup równiarki drogowej	55 000,00	47 847,00	86,99
<b>700</b>			<b>Gospodarka mieszkaniowa</b>	<b>253 293,36</b>	<b>234 635,13</b>	<b>92,63</b>
	<b>70005</b>		<b>Gospodarka gruntami i nieruchomościami</b>	<b>253 293,36</b>	<b>234 635,13</b>	<b>92,63</b>
		6060	Wydatki na zakupy inwestycyjne jednostek budżetowych	253 293,36	234 635,13	92,63
			FS Petrykozy - Zagospodarowanie działki gminnej przy Ośrodku Zdrowia w Petrykozach - utwardzenie terenu pod garaż i zakup garażu	18 293,36	15 331,13	83,81
			Wykup gruntów	235 000,00	219 304,00	93,32
<b>754</b>			<b>Bezpieczeństwo publiczne i ochrona przeciwpożarowa</b>	<b>795 000,00</b>	<b>195 833,34</b>	<b>24,63</b>
	<b>75405</b>		<b>Komendy powiatowe Policji</b>	<b>21 000,00</b>	<b>20 833,34</b>	<b>99,21</b>
		6170	Wpłaty jednostek na państwowy fundusz celowy na finansowanie lub dofinansowanie zadań inwestycyjnych	21 000,00	20 833,34	99,21
			Dofinansowanie do zakupu samochodu osobowego typu SUV w wersji oznakowanej	21 000,00	20 833,34	99,21
	<b>75411</b>		<b>Komendy powiatowe Państwowej Straży Pożarnej</b>	<b>15 000,00</b>	<b>15 000,00</b>	<b>100,00</b>
		6170	Wpłaty jednostek na państwowy fundusz celowy na finansowanie lub dofinansowanie zadań inwestycyjnych	15 000,00	15 000,00	100,00
			Dofinansowanie zadania pn. "Zakup samochodów dla Komendy Powiatowej Państwowej Straży Pożarnej w Pabianicach w ramach zadań: "Zakup samochodów ratowniczo-gaśniczych" oraz "Zakup pojazdów i wyposażenia dla Państwowej Straży Pożarnej województwa łódzkiego"	15 000,00	15 000,00	100,00
	<b>75412</b>		<b>Ochotnicze straże pożarne</b>	<b>759 000,00</b>	<b>160 000,00</b>	<b>21,08</b>
		6050	Wydatki inwestycyjne jednostek budżetowych	49 000,00	0,00	0,00
			FS Pawlikowice - Budowa przyłącza i instalacji gazowej w budynku OSP w Pawlikowicach	28 000,00	0,00	0,00
			FS Pawlikowice - Dobudowa garażu na ciężki samochód pożarniczy w OSP w Pawlikowicach	21 000,00	0,00	0,00
		6230	Dotacja celowa z budżetu na finansowanie lub dofinansowanie kosztów realizacji inwestycji i zakupów inwestycyjnych jednostek nie zaliczanych do sektora finansów publicznych	710 000,00	160 000,00	22,54

			Dofinansowanie do remontu elewacji budynku strażnicy w Górcie Pabianickiej	50 000,00	50 000,00	100,00
			Dofinansowanie do wymiany okien w budynku strażnicy w Górcie Pabianickiej	30 000,00	30 000,00	100,00
			Dofinansowanie do zakupu nowego ciężkiego samochodu ratowniczo-gaśniczego dla jednostki OSP Kudrowice	550 000,00	0,00	0,00
			Dofinansowanie remontu pomieszczeń garażowych w budynku OSP w Piątkowisku	30 000,00	30 000,00	100,00
			Dofinansowanie rozbudowy garażu i magazynu na sprzęt ppoż. dla OSP w Pawlikowicach	50 000,00	50 000,00	100,00
<b>758</b>			<b>Różne rozliczenia</b>	<b>26 000,00</b>	<b>0,00</b>	<b>0,00</b>
	<b>75818</b>		<b>Rezerwy ogólne i celowe</b>	<b>26 000,00</b>	<b>0,00</b>	<b>0,00</b>
		6800	Rezerwy na inwestycje i zakupy inwestycyjne	26 000,00	0,00	0,00
			Rezerwa na inwestycje i zakupy inwestycyjne	26 000,00	0,00	0,00
<b>801</b>			<b>Oświata i wychowanie</b>	<b>3 135 000,00</b>	<b>144 694,88</b>	<b>4,62</b>
	<b>80101</b>		<b>Szkoły podstawowe</b>	<b>3 070 000,00</b>	<b>91 804,88</b>	<b>2,99</b>
		6050	Wydatki inwestycyjne jednostek budżetowych	3 020 000,00	41 804,88	1,38
			Budowa boiska wielofunkcyjnego przy Zespole Szkolno - Przedszkolnym w Piątkowisku	900 000,00	20 318,50	2,26
			Rozbudowa budynku Szkoły Podstawowej w Pawlikowicach o salę gimnastyczną i utworzenie klasopracowni językowej - poprawa jakości kształcenia ogólnego w Publicznej Szkole Podstawowej w Pawlikowicach	2 100 000,00	2 214,00	0,11
			SP Bychlew - zakup i montaż wykładziny obiektowej wielowarstwowej, antypoślizgowej wraz z przygotowaniem podłoża na korytarzach I i II piętra budynku szkoły	20 000,00	19 272,38	96,36
		6060	Wydatki na zakupy inwestycyjne jednostek budżetowych	50 000,00	50 000,00	100,00
			Wymiana pieca w Zespole Szkolno-Przedszkolnym w Piątkowisku	50 000,00	50 000,00	100,00
	<b>80104</b>		<b>Przedszkola</b>	<b>65 000,00</b>	<b>52 890,00</b>	<b>81,37</b>
		6050	Wydatki inwestycyjne jednostek budżetowych	65 000,00	52 890,00	81,37
			Opracowanie Programu Funkcjonalno-Użytkowego dla zadania pod nazwą "Budowa przedszkola gminnego w Bychlewie wraz z infrastrukturą towarzyszącą"	65 000,00	52 890,00	81,37
<b>900</b>			<b>Gospodarka komunalna i ochrona środowiska</b>	<b>3 670 971,73</b>	<b>3 613 382,19</b>	<b>98,43</b>
	<b>90005</b>		<b>Ochrona powietrza atmosferycznego i klimatu</b>	<b>3 000 000,00</b>	<b>2 977 057,50</b>	<b>99,24</b>
		6230	Dotacja celowa z budżetu na finansowanie lub dofinansowanie kosztów realizacji inwestycji i zakupów inwestycyjnych jednostek nie zaliczanych do sektora finansów publicznych	3 000 000,00	2 977 057,50	99,24
			Program wsparcia budowy instalacji prosumenckich na potrzeby gospodarstw domowych z terenu Gminy Pabianice	3 000 000,00	2 977 057,50	99,24
	<b>90015</b>		<b>Oświetlenie ulic, placów i dróg</b>	<b>416 971,73</b>	<b>416 971,73</b>	<b>100,00</b>
		6050	Wydatki inwestycyjne jednostek budżetowych	100 797,62	100 797,62	100,00
			Budowa oświetlenia drogowego w Gminie Pabianice	100 797,62	100 797,62	100,00
		6057	Wydatki inwestycyjne jednostek budżetowych	268 747,99	268 747,99	100,00
			Budowa oświetlenia drogowego w Gminie Pabianice	268 747,99	268 747,99	100,00
		6059	Wydatki inwestycyjne jednostek budżetowych	47 426,12	47 426,12	100,00

			Budowa oświetlenia drogowego w Gminie Pabianice	47 426,12	47 426,12	100,00
	<b>90019</b>		<b>Wpływy i wydatki związane z gromadzeniem środków z opłat i kar za korzystanie ze środowiska</b>	<b>254 000,00</b>	<b>219 352,96</b>	<b>86,36</b>
		6230	Dotacja celowa z budżetu na finansowanie lub dofinansowanie kosztów realizacji inwestycji i zakupów inwestycyjnych jednostek nie zaliczanych do sektora finansów publicznych	254 000,00	219 352,96	86,36
			Dotacje na budowę przyłączy kanalizacyjnych i budowę przydomowych oczyszczalni ścieków	240 000,00	206 928,20	86,22
			Wymiana pokryć dachowych z eternitu - dotacje na transport i utylizację eternitu	14 000,00	12 424,76	88,75
<b>921</b>			<b>Kultura i ochrona dziedzictwa narodowego</b>	<b>56 000,00</b>	<b>51 504,00</b>	<b>91,97</b>
	<b>92109</b>		<b>Domy i ośrodki kultury, świetlice i kluby</b>	<b>56 000,00</b>	<b>51 504,00</b>	<b>91,97</b>
		6050	Wydatki inwestycyjne jednostek budżetowych	56 000,00	51 504,00	91,97
			FS Konin-Majówka - Wykonanie wiaty-zadaszenia na terenie świetlicy wiejskiej w Koninie zgodnie z projektem budowlanym	18 000,00	18 000,00	100,00
			Wykonanie dokumentacji świetlicy wiejskiej w Porszewicach	30 000,00	25 584,00	85,28
			Wykonanie projektu zagospodarowania działki nr 255, 256 przy świetlicy wiejskiej w Jadwininie	5 000,00	4 920,00	98,40
			Wykonanie wiaty-zadaszenia na terenie świetlicy wiejskiej w Koninie zgodnie z projektem budowlanym	3 000,00	3 000,00	100,00
<b>926</b>			<b>Kultura fizyczna</b>	<b>427 626,35</b>	<b>274 445,14</b>	<b>64,18</b>
	<b>92601</b>		<b>Obiekty sportowe</b>	<b>44 988,20</b>	<b>44 715,49</b>	<b>99,39</b>
		6050	Wydatki inwestycyjne jednostek budżetowych	8 000,00	7 999,99	100,00
			FS Piątkowisko - Wykonanie projektu zagospodarowania działki gminnej nr 607/1 w Piątkowisku	8 000,00	7 999,99	100,00
		6060	Wydatki na zakupy inwestycyjne jednostek budżetowych	36 988,20	36 715,50	99,26
			FS Piątkowisko - Zakup piłkochwyków na działkę gminną nr 607/1 w Piątkowisku	32 000,00	32 000,00	100,00
			Zakup piłkochwyków na działkę gminną nr 607/1 w Piątkowisku	4 988,20	4 715,50	94,53
	<b>92695</b>		<b>Pozostała działalność</b>	<b>382 638,15</b>	<b>229 729,65</b>	<b>60,04</b>
		6050	Wydatki inwestycyjne jednostek budżetowych	153 570,28	5 535,00	3,60
			Budowa miejsc rekreacji w miejscowościach Piątkowisko i Hermanów w Gminie Pabianice	148 570,28	615,00	0,41
			FS Świątyniki - Wykonanie dokumentacji projektowej pod plac zabaw oraz siłownię zewnętrzną na terenie sołectwa Świątyniki	5 000,00	4 920,00	98,40
		6057	Wydatki inwestycyjne jednostek budżetowych	124 966,00	123 074,83	98,49
			Budowa miejsc rekreacji w miejscowościach Piątkowisko i Hermanów w Gminie Pabianice	124 966,00	123 074,83	98,49
		6059	Wydatki inwestycyjne jednostek budżetowych	71 429,72	70 347,82	98,49
			Budowa miejsc rekreacji w miejscowościach Piątkowisko i Hermanów w Gminie Pabianice	71 429,72	70 347,82	98,49

		6060	Wydatki na zakupy inwestycyjne jednostek budżetowych	32 672,15	30 772,00	94,18
			FS Rydzyny - Urządzenie siłowni zewnętrznej na dz. Nr 291/1 w Rydzynach	32 672,15	30 772,00	94,18
<b>Razem</b>				<b>11 344 188,31</b>	<b>7 127 059,48</b>	<b>62,83</b>

Załącznik Nr 4 do sprawozdania  
Wójta Gminy Pabianice  
z dnia 31 marca 2022 r.

Przychody i rozchody budżetu za 2021 rok

Lp.	Treść	Klasyfikacja §	Plan	Wykonanie
1	2	3	4	5
<b>Przychody ogółem:</b>			<b>4 797 166,38</b>	<b>9 281 393,38</b>
1	Przychody jednostek samorządu terytorialnego z niewykorzystanych środków pieniężnych na rachunku bieżącym budżetu, wynikających z rozliczenia dochodów i wydatków nimi finansowanych związanych ze szczególnymi zasadami wykonywania budżetu określonymi w odrębnych ustawach	905	11 700,00	50 177,57
2	Przychody z zaciągniętych pożyczek i kredytów na rynku krajowym	952	4 785 466,38	3 512 107,50
3	Nadwyżki z lat ubiegłych	957	0	4 863 525,86
4	Wolne środki, o których mowa w art. 217 ust. 2 pkt 6 ustawy o finansach publicznych			855 582,45
<b>Rozchody ogółem:</b>			<b>2 694 745,00</b>	<b>2 694 744,48</b>
1	Spląty otrzymanych krajowych pożyczek i kredytów	992	2 694 745,00	2 694 744,48



		wykonanie planu w %	100,00	100,00		100,00	100,00	100,00	100,00								
75101		Urzędy naczelných organów władzy państwowej, kontroli i ochrony prawa	1 437,00	1 437,00	0,00	1 437,00	1 437,00	1 437,00	1 437,00	0,00	0,00	0,00	0,00	0,00	0,00	0,00	0,00
		wykonanie na 31.12.2021	1 437,00	1 437,00	0,00	1 437,00	1 437,00	1 437,00	1 437,00		0,00	0,00	0,00	0,00	0,00	0,00	0,00
		wykonanie planu w %	100,00	100,00		100,00	100,00	100,00	100,00								
801		Oświata i wychowanie	113 146,00	113 146,00	0,00	113 146,00	113 146,00	113 146,00	1 120,57	112 025,43	0,00	0,00	0,00	0,00	0,00	0,00	0,00
		wykonanie na 31.12.2021	112 362,59	112 362,59	0,00	112 362,59	112 362,59	112 362,59	1 120,25	111 242,34	0,00	0,00	0,00	0,00	0,00	0,00	0,00
		wykonanie planu w %	99,31	99,31		99,31	99,31	99,31	99,97	99,30							
80153		Zapewnienie uczniom prawa do bezpłatnego dostępu do podręczników, materiałów edukacyjnych lub materiałów ćwiczeniowych	113 146,00	113 146,00	0,00	113 146,00	113 146,00	113 146,00	1 120,57	112 025,43	0,00	0,00	0,00	0,00	0,00	0,00	0,00
		wykonanie na 31.12.2021	112 362,59	112 362,59	0,00	112 362,59	112 362,59	112 362,59	1 120,25	111 242,34	0,00	0,00	0,00	0,00	0,00	0,00	0,00
		wykonanie planu w %	99,31	99,31		99,31	99,31	99,31	99,97	99,30							
855		Rodzina	12 903 061,00	12 903 061,00	0,00	12 903 061,00	12 903 061,00	444 676,00	388 762,00	55 914,00	0,00	12 458 385,00	0,00	0,00	0,00	0,00	0,00
		wykonanie na 31.12.2021	12 874 952,27	12 874 952,27	0,00	12 874 952,27	12 874 952,27	437 463,18	387 846,45	49 616,73	0,00	12 437 489,09	0,00	0,00	0,00	0,00	0,00
		wykonanie planu w %	99,78	99,78		99,78	99,78	98,38	99,76	88,74		99,83					
85501		Świadczenie wychowawcze	10 316 880,00	10 316 880,00	0,00	10 316 880,00	10 316 880,00	93 389,00	78 723,00	14 666,00	0,00	10 223 491,00	0,00	0,00	0,00	0,00	0,00
		wykonanie na 31.12.2021	10 293 339,27	10 293 339,27	0,00	10 293 339,27	10 293 339,27	87 343,87	77 879,34	9 464,53	0,00	10 205 995,40	0,00	0,00	0,00	0,00	0,00
		wykonanie planu w %	99,77	99,77		99,77	99,77	93,53	98,93	64,53		99,83					
85502		Świadczenia rodzinne, świadczenie z funduszu alimentacyjnego oraz składki na ubezpieczenia emerytalne i rentowe z ubezpieczenia społecznego	2 557 223,00	2 557 223,00	0,00	2 557 223,00	2 557 223,00	322 329,00	310 039,00	12 290,00	0,00	2 234 894,00	0,00	0,00	0,00	0,00	0,00
		wykonanie na 31.12.2021	2 553 366,43	2 553 366,43	0,00	2 553 366,43	2 553 366,43	321 872,74	309 967,11	11 905,63	0,00	2 231 493,69	0,00	0,00	0,00	0,00	0,00
		wykonanie planu w %	99,85	99,85		99,85	99,85	99,86	99,98	96,87		99,85					
85504		Wspieranie rodziny	716,00	716,00	0,00	716,00	716,00	716,00	0,00	716,00	0,00	0,00	0,00	0,00	0,00	0,00	0,00
		wykonanie na 31.12.2021	715,86	715,86	0,00	715,86	715,86	715,86	0,00	715,86	0,00	0,00	0,00	0,00	0,00	0,00	0,00
		wykonanie planu w %	99,98	99,98		99,98	99,98	99,98		99,98							
85513		Składki na ubezpieczenie zdrowotne opłacane za osoby pobierające niektóre świadczenia rodzinne oraz za osoby pobierające zasiłki dla opiekunów	28 242,00	28 242,00	0,00	28 242,00	28 242,00	28 242,00	0,00	28 242,00	0,00	0,00	0,00	0,00	0,00	0,00	0,00
		wykonanie na 31.12.2021	27 530,71	27 530,71	0,00	27 530,71	27 530,71	27 530,71	0,00	27 530,71	0,00	0,00	0,00	0,00	0,00	0,00	0,00
		wykonanie planu w %	97,48	97,48		97,48	97,48	97,48		97,48							

Razem:	13 334 730,48	13 334 730,48	0,00	13 334 730,48	13 334 730,48	854 524,48	459 447,81	395 076,67	0,00	12 480 206,00	0,00	0,00	0,00	0,00
wykonanie na 31.12.2021	13 303 408,74	13 303 408,74	0,00	13 303 408,74	13 303 408,74	844 098,65	456 102,34	387 996,31	0,00	12 459 310,09	0,00	0,00	0,00	0,00
wykonanie planu w %	99,77	99,77		99,77	99,77	98,78	99,27	98,21		99,83				

Załącznik Nr 6 do sprawozdania  
Wójta Gminy Pabianice  
z dnia 31 marca 2022 r.

**Dochody i wydatki z zakresu ochrony środowiska Gminy Pabianice za 2021 rok**

Dział	Rozdział	§ / Grupa	Nazwa	Dochody ogółem	z tego:		Wydatki ogółem	z tego:								Wydatki majątkowe	z tego:	
					Dochody bieżące	Dochody majątkowe		Wydatki bieżące	z tego:					Wydatki na programy finansowane z udziałem środków, o których mowa w art. 5 ust. 1 pkt 2 i 3	inwestycje i zakupy inwestycyjne		na programy finansowane z udziałem środków, o których mowa w art. 5 ust. 1 pkt 2 i 3	
									wydatki jednostek budżetowych,	wynagrodzenia i składki od nich naliczane	wydatki związane z realizacją ich statutowych zadań	dotacje na zadania bieżące	świadczenia na rzecz osób fizycznych;					inwestycje i zakupy inwestycyjne
1	2	3	4	5	6	7	8	9	10	11	12	13	14	15	16	17	18	
900			Gospodarka komunalna i ochrona środowiska	174 000,00	174 000,00	0,00	254 000,00	0,00	0,00	0,00	0,00	0,00	0,00	0,00	254 000,00	254 000,00	0,00	
			wykonanie na 31.12.2021	129 312,98	129 312,98	0,00	219 352,96	0,00	0,00	0,00	0,00	0,00	0,00	0,00	219 352,96	219 352,96		
			wykonanie planu w %	74,32	74,32			0,00	0,00	0,00	0,00	0,00	0,00	0,00	86,36	86,36		
	90019		Wpływy i wydatki związane z gromadzeniem środków z opłat i kar za korzystanie ze środowiska	174 000,00	174 000,00	0,00	254 000,00	0,00	0,00	0,00	0,00	0,00	0,00	0,00	254 000,00	254 000,00	0,00	
			wykonanie na 31.12.2021	129 312,98	129 312,98	0,00	219 352,96	0,00	0,00	0,00	0,00	0,00	0,00	0,00	219 352,96	219 352,96		
			wykonanie planu w %	74,32	74,32		86,36	0,00	0,00	0,00	0,00	0,00	0,00	0,00	86,36	86,36		
			Wymiana pokryć dachowych z eternitu - dotacje na transport i utylizację eternitu	0,00	0,00	0,00	14 000,00	0,00	0,00	0,00	0,00	0,00	0,00	0,00	14 000,00	14 000,00	0,00	
			wykonanie na 31.12.2021												12 424,76	12 424,76		
			wykonanie planu w %												88,75	88,75		
			Dotacje na budowę przyłączy kanalizacyjnych i budowę przydomowych oczyszczalni ścieków	0,00	0,00	0,00	240 000,00	0,00	0,00	0,00	0,00	0,00	0,00	0,00	240 000,00	240 000,00	0,00	
			wykonanie na 31.12.2021												206 928,20	206 928,20		
			wykonanie planu w %												86,22	86,22		
			<b>Razem:</b>	<b>174 000,00</b>	<b>174 000,00</b>	<b>0,00</b>	<b>254 000,00</b>	<b>0,00</b>	<b>0,00</b>	<b>0,00</b>	<b>0,00</b>	<b>0,00</b>	<b>0,00</b>	<b>0,00</b>	<b>254 000,00</b>	<b>254 000,00</b>	<b>0,00</b>	
			<b>wykonanie na 31.12.2021</b>	<b>129 312,98</b>	<b>129 312,98</b>	<b>0,00</b>	<b>219 352,96</b>	<b>0,00</b>	<b>0,00</b>	<b>0,00</b>	<b>0,00</b>	<b>0,00</b>	<b>0,00</b>	<b>0,00</b>	<b>219 352,96</b>	<b>219 352,96</b>	<b>0,00</b>	
			<b>wykonanie planu w %</b>	<b>74,32</b>	<b>74,32</b>		<b>86,36</b>								<b>86,36</b>	<b>86,36</b>		

Załącznik Nr 7 do sprawozdania  
Wójta Gminy Pabianice  
z dnia 31 marca 2022 r.

**Dochody z tytułu wydawania zezwoleń na sprzedaż napojów alkoholowych i wydatki związane z realizacją zadań wynikających z gminnego programu profilaktyki i rozwiązywania problemów alkoholowych w 2021 r.**

Dział	Rozdział	§ / Grupa	Nazwa	Dochody ogółem	z tego:		Wydatki ogółem	z tego:										
					Dochody bieżące	Dochody majątkowe		Wydatki bieżące	z tego:						Wydatki majątkowe	z tego:		
									wydatki jednostek budżetowych,	wynagrodzenia i składki od nich naliczane	wydatki związane z realizacją ich statutowych zadań	dotacje na zadania bieżące	świadczenia na rzecz osób fizycznych;	wydatki na programy finansowane z udziałem środków, o których mowa w art. 5 ust. 1 pkt 2 i 3		inwestycje i zakupy inwestycyjne	na programy finansowane z udziałem środków, o których mowa w art. 5 ust. 1 pkt 2 i 3	
1	2	3	4	5	6	7	8	9	10	11	12	13	14	15	16	17	18	
851			Ochrona zdrowia	55 300,00	55 300,00	0,00	55 300,00	67 000,00	67 000,00	10 000,00	57 000,00	0,00	0,00	0,00	0,00	0,00	0,00	0,00
			wykonanie na 31.12.2021	71 647,43	71 647,43	0,00	38 429,61	38 429,61	38 429,61	0,00	38 429,61	0,00	0,00	0,00	0,00	0,00	0,00	0,00
			wykonanie planu w %	129,56	129,56		69,49	57,36	57,36	0,00	67,42							
	85154		Przeciwdziałanie alkoholizmowi	55 300,00	55 300,00	0,00	55 300,00	67 000,00	67 000,00	10 000,00	57 000,00	0,00	0,00	0,00	0,00	0,00	0,00	0,00
			wykonanie na 31.12.2021	71 647,43	71 647,43	0,00	38 429,61	38 429,61	38 429,61	0,00	38 429,61	0,00	0,00	0,00	0,00	0,00	0,00	0,00
			wykonanie planu w %	129,56	129,56		69,49	57,36	57,36	0,00	67,42							

Załącznik Nr 8 do sprawozdania  
Wójta Gminy Pabianice  
z dnia 31 marca 2022 r.

**Wydatki na zadania realizowane na mocy porozumień z jednostkami samorządu terytorialnego za 2021 r.**

Dział	Rozdział	§/Grupa	Nazwa	Wydatki ogółem	z tego:									
					Wydatki bieżące	z tego:						Wydatki majątkowe	z tego:	
						wydatki jednostek budżetowych,	wynagrodzenia i składki od nich naliczane	wydatki związane z realizacją ich statutowych zadań	dotacje na zadania bieżące	świadczenia na rzecz osób fizycznych;	wydatki na programy finansowane z udziałem środków, o których mowa w art. 5 ust. 1 pkt 2 i 3		inwestycje i zakupy inwestycyjne	na programy finansowane z udziałem środków, o których mowa w art. 5 ust. 1 pkt 2 i 3
<b>400</b>			<b>Wytwarzanie i zaopatrywanie w energię elektryczną, gaz i wodę</b>	<b>245 000,00</b>	<b>245 000,00</b>	<b>245 000,00</b>	<b>0,00</b>	<b>245 000,00</b>	<b>0,00</b>	<b>0,00</b>	<b>0,00</b>	<b>0,00</b>	<b>0,00</b>	<b>0,00</b>
			<b>wykonanie na 31.12.2021</b>	<b>232 617,98</b>	<b>232 617,98</b>	<b>232 617,98</b>	<b>0,00</b>	<b>232 617,98</b>	<b>0,00</b>	<b>0,00</b>	<b>0,00</b>	<b>0,00</b>	<b>0,00</b>	<b>0,00</b>
			<b>wykonanie planu w %</b>	<b>94,95</b>	<b>94,95</b>	<b>94,95</b>		<b>94,95</b>						
	40002		Dostarczanie wody	245 000,00	245 000,00	245 000,00	0,00	245 000,00	0,00	0,00	0,00	0,00	0,00	0,00
			<b>wykonanie na 31.12.2021</b>	<b>232 617,98</b>	<b>232 617,98</b>	<b>232 617,98</b>	<b>0,00</b>	<b>232 617,98</b>	<b>0,00</b>	<b>0,00</b>	<b>0,00</b>	<b>0,00</b>	<b>0,00</b>	<b>0,00</b>
			<b>wykonanie planu w %</b>	<b>94,95</b>	<b>94,95</b>	<b>94,95</b>		<b>94,95</b>						
<b>600</b>			<b>Transport i łączność</b>	<b>850 000,00</b>	<b>825 000,00</b>	<b>0,00</b>	<b>0,00</b>	<b>825 000,00</b>	<b>0,00</b>	<b>0,00</b>	<b>25 000,00</b>	<b>25 000,00</b>	<b>0,00</b>	
			<b>wykonanie na 31.12.2021</b>	<b>842 922,14</b>	<b>817 922,14</b>	<b>0,00</b>	<b>0,00</b>	<b>817 922,14</b>	<b>0,00</b>	<b>0,00</b>	<b>25 000,00</b>	<b>25 000,00</b>	<b>0,00</b>	
			<b>wykonanie planu w %</b>	<b>99,17</b>	<b>99,14</b>			<b>99,14</b>			<b>100,00</b>	<b>100,00</b>		
	60004		Lokalny transport zbiorowy	825 000,00	825 000,00	0,00	0,00	825 000,00	0,00	0,00	0,00	0,00	0,00	
			<b>wykonanie na 31.12.2021</b>	<b>817 922,14</b>	<b>817 922,14</b>	<b>0,00</b>	<b>0,00</b>	<b>817 922,14</b>	<b>0,00</b>	<b>0,00</b>	<b>0,00</b>	<b>0,00</b>	<b>0,00</b>	
			<b>wykonanie planu w %</b>	<b>99,14</b>	<b>99,14</b>			<b>99,14</b>						
	60014		Drogi publiczne powiatowe	25 000,00	0,00	0,00	0,00	0,00	0,00	0,00	25 000,00	25 000,00	0,00	
			<b>wykonanie na 31.12.2021</b>	<b>25 000,00</b>	<b>0,00</b>	<b>0,00</b>	<b>0,00</b>	<b>0,00</b>	<b>0,00</b>	<b>0,00</b>	<b>25 000,00</b>	<b>25 000,00</b>	<b>0,00</b>	
			<b>wykonanie planu w %</b>	<b>100,00</b>							<b>100,00</b>	<b>100,00</b>		
<b>801</b>			<b>Oświata i wychowanie</b>	<b>23 229,28</b>	<b>23 229,28</b>	<b>0,00</b>	<b>0,00</b>	<b>0,00</b>	<b>23 229,28</b>	<b>0,00</b>	<b>0,00</b>	<b>0,00</b>	<b>0,00</b>	
			<b>wykonanie na 31.12.2021</b>	<b>23 229,28</b>	<b>23 229,28</b>	<b>0,00</b>	<b>0,00</b>	<b>0,00</b>	<b>23 229,28</b>	<b>0,00</b>	<b>0,00</b>	<b>0,00</b>	<b>0,00</b>	
			<b>wykonanie planu w %</b>	<b>100,00</b>	<b>100,00</b>				<b>100,00</b>					

80101		Szkoły podstawowe	12 496,40	12 496,40	0,00	0,00	0,00	12 496,40	0,00	0,00	0,00	0,00	0,00
		wykonanie na 31.12.2021	12 496,40	12 496,40	0,00	0,00	0,00	12 496,40	0,00	0,00	0,00	0,00	0,00
		wykonanie planu w %	100,00	100,00				100,00					
80104		Przedszkola	2 732,88	2 732,88	0,00	0,00	0,00	2 732,88	0,00	0,00	0,00	0,00	0,00
		wykonanie na 31.12.2021	2 732,88	2 732,88	0,00	0,00	0,00	2 732,88	0,00	0,00	0,00	0,00	0,00
		wykonanie planu w %	100,00	100,00				100,00					
80142		Ośrodki szkolenia, doształcania i doskonalenia kadr	8 000,00	8 000,00	0,00	0,00	0,00	8 000,00	0,00	0,00	0,00	0,00	0,00
		wykonanie na 31.12.2021	8 000,00	8 000,00	0,00	0,00	0,00	8 000,00	0,00	0,00	0,00	0,00	0,00
		wykonanie planu w %	100,00	100,00				100,00					
<b>900</b>		<b>Gospodarka komunalna i ochrona środowiska</b>	<b>511 900,00</b>	<b>511 900,00</b>	<b>511 900,00</b>	<b>0,00</b>	<b>511 900,00</b>	<b>0,00</b>	<b>0,00</b>	<b>0,00</b>	<b>0,00</b>	<b>0,00</b>	<b>0,00</b>
		wykonanie na 31.12.2021	488 069,04	488 069,04	488 069,04	0,00	488 069,04	0,00	0,00	0,00	0,00	0,00	0,00
		wykonanie planu w %	95,34	95,34	95,34		95,34						
90001		Gospodarka ściekowa i ochrona wód	511 900,00	511 900,00	511 900,00	0,00	511 900,00	0,00	0,00	0,00	0,00	0,00	0,00
		wykonanie na 31.12.2021	488 069,04	488 069,04	488 069,04	0,00	488 069,04	0,00	0,00	0,00	0,00	0,00	0,00
		wykonanie planu w %	95,34	95,34	95,34		95,34						
<b>Razem:</b>			<b>1 630 129,28</b>	<b>1 605 129,28</b>	<b>756 900,00</b>	<b>0,00</b>	<b>756 900,00</b>	<b>848 229,28</b>	<b>0,00</b>	<b>0,00</b>	<b>25 000,00</b>	<b>25 000,00</b>	<b>0,00</b>
wykonanie na 31.12.2021			1 586 838,44	1 561 838,44	720 687,02	0,00	720 687,02	841 151,42	0,00	0,00	25 000,00	25 000,00	0,00
wykonanie planu w %			97,34	97,30	95,22		95,22	99,17			100,00	100,00	

Załącznik Nr 9 do sprawozdania  
Wójta Gminy Pabianice  
z dnia 31 marca 2022 r.

## Wykaz dotacji z budżetu Gminy za 2021 rok

Dz.	Rozdz.	§	Treść	Łącznie PLAN	Dotacje dla jednostek sektora finansów publicznych		Dotacje dla jednostek spoza sektora finansów publicznych		Łącznie WYKONANIE	Dotacje dla jednostek sektora finansów publicznych		Dotacje dla jednostek spoza sektora finansów publicznych	
					wydatki bieżące	wydatki majątkowe	wydatki bieżące	wydatki majątkowe		wydatki bieżące	wydatki majątkowe	wydatki bieżące	wydatki majątkowe
<b>010</b>			<b>Rolnictwo i łowiectwo</b>	<b>0,00</b>	<b>0,00</b>	<b>0,00</b>	<b>0,00</b>	<b>0,00</b>	<b>0,00</b>	<b>0,00</b>	<b>0,00</b>	<b>0,00</b>	<b>0,00</b>
	01009		Spółki wodne	0,00	0,00	0,00	0,00	0,00	0,00	0,00	0,00	0,00	0,00
		2830	Dotacja celowa z budżetu na finansowanie lub dofinansowanie zadań zleconych do realizacji pozostałym jednostkom niezaliczanym do sektora finansów publicznych	0,00	0,00	0,00	0,00	0,00	0,00	0,00	0,00	0,00	0,00
				0,00	0,00	0,00	0,00	0,00	0,00	0,00	0,00	0,00	0,00
<b>600</b>			<b>Transport i łączność</b>	<b>850 000,00</b>	<b>825 000,00</b>	<b>25 000,00</b>	<b>0,00</b>	<b>0,00</b>	<b>842 922,14</b>	<b>817 922,14</b>	<b>25 000,00</b>	<b>0,00</b>	<b>0,00</b>
	60004		Lokalny transport zbiorowy	825 000,00	825 000,00	0,00	0,00	0,00	817 922,14	817 922,14	0,00	0,00	0,00
		2310	Dotacje celowe przekazane gminie na zadania bieżące realizowane na podstawie porozumień (umów) między jednostkami samorządu terytorialnego	825 000,00	825 000,00	0,00	0,00	0,00	817 922,14	817 922,14	0,00	0,00	0,00



754			<b>Bezpieczeństwo publiczne i ochrona przeciwpożarowa</b>	<b>772 705,26</b>	<b>0,00</b>	<b>36 000,00</b>	<b>26 705,26</b>	<b>710 000,00</b>	<b>222 538,60</b>	<b>0,00</b>	<b>35 833,34</b>	<b>26 705,26</b>	<b>160 000,00</b>
	75405		Komendy powiatowe Policji	21 000,00	0,00	21 000,00	0,00	0,00	20 833,34	0,00	20 833,34	0,00	0,00
		6170	Wpłaty jednostek na państwowy fundusz celowy na finansowanie lub dofinansowanie zadań inwestycyjnych	21 000,00	0,00	21 000,00	0,00	0,00	20 833,34	0,00	20 833,34	0,00	0,00
			<i>Dofinansowanie do zakupu samochodu osobowego typu SUV w wersji oznakowanej</i>	<i>21 000,00</i>	<i>0,00</i>	<i>21 000,00</i>	<i>0,00</i>	<i>0,00</i>	<i>20 833,34</i>	<i>0,00</i>	<i>20 833,34</i>	<i>0,00</i>	<i>0,00</i>
	75411		Komendy powiatowe Państwowej Straży Pożarnej	15 000,00	0,00	15 000,00	0,00	0,00	15 000,00	0,00	15 000,00	0,00	0,00
		6170	Wpłaty jednostek na państwowy fundusz celowy na finansowanie lub dofinansowanie zadań inwestycyjnych	15 000,00	0,00	15 000,00		0,00	15 000,00	0,00	15 000,00	0,00	0,00
			<i>Dofinansowanie do zakupu ciężkiego samochodu ratowniczo-gaśniczego</i>	<i>0,00</i>	<i>0,00</i>	<i>0,00</i>	<i>0,00</i>	<i>0,00</i>	<i>0,00</i>	<i>0,00</i>	<i>0,00</i>	<i>0,00</i>	<i>0,00</i>
			<i>Dofinansowanie zadania pn. "Zakup samochodów dla Komendy Powiatowej Państwowej Straży Pożarnej w Pabianicach w ramach zadań: "Zakup samochodów ratowniczo-gaśniczych" oraz "Zakup pojazdów i wyposażenia dla Państwowej Straży Pożarnej województwa Łódzkiego"</i>	<i>15 000,00</i>	<i>0,00</i>	<i>15 000,00</i>	<i>0,00</i>	<i>0,00</i>	<i>15 000,00</i>	<i>0,00</i>	<i>15 000,00</i>	<i>0,00</i>	<i>0,00</i>
	75412		Ochotnicze straże pożarne	736 705,26	0,00	0,00	26 705,26	710 000,00	186 705,26	0,00	0,00	26 705,26	160 000,00

		2820	Dotacja celowa z budżetu na finansowanie lub dofinansowanie zadań zleconych do realizacji stowarzyszeniom	26 705,26	0,00	0,00	26 705,26	0,00	26 705,26	0,00	0,00	26 705,26	0,00
			<i>Dotacja dla OSP w Piątkowisku na dofinansowanie montażu systemu alarmowego antywłamaniowego na terenie garażu strażnicy OSP w Piątkowisku</i>	<i>9 500,00</i>	<i>0,00</i>	<i>0,00</i>	<i>9 500,00</i>	<i>0,00</i>	<i>9 500,00</i>	<i>0,00</i>	<i>0,00</i>	<i>9 500,00</i>	<i>0,00</i>
			<i>Dotacja dla OSP w Janowicach na dofinansowanie odnowienia elewacji na budynku strażnicy w OSP w Janowicach</i>	<i>15 000,00</i>	<i>0,00</i>	<i>0,00</i>	<i>15 000,00</i>	<i>0,00</i>	<i>15 000,00</i>	<i>0,00</i>	<i>0,00</i>	<i>15 000,00</i>	<i>0,00</i>
			<i>Dotacja dla OSP w Pawlikowicach na dofinansowanie do zakupu pełnego kompletu szafek do garaży na ubrania specjalne dla strażaków wyjeżdżających do akcji ratowniczo-gaśniczych</i>	<i>800,00</i>	<i>0,00</i>	<i>0,00</i>	<i>800,00</i>	<i>0,00</i>	<i>800,00</i>	<i>0,00</i>	<i>0,00</i>	<i>800,00</i>	<i>0,00</i>
			<i>Dotacja dla OSP w Żytowicach na dofinansowanie do zakupu prądownicy wodnej turbo - PROJET 1 - Storz C/52</i>	<i>1 405,26</i>	<i>0,00</i>	<i>0,00</i>	<i>1 405,26</i>	<i>0,00</i>	<i>1 405,26</i>	<i>0,00</i>	<i>0,00</i>	<i>1 405,26</i>	<i>0,00</i>

		6230	Dotacje celowe z budżetu na finansowanie lub dofinansowanie kosztów realizacji inwestycji i zakupów inwestycyjnych jednostek nie zaliczanych do sektora finansów publicznych	710 000,00	0,00	0,00	0,00	710 000,00	160 000,00	0,00	0,00	0,00	160 000,00
			<i>Dotacja dla OSP w Pawlikowicach na dofinansowanie rozbudowy garażu i magazynu na sprzęt ppoż. dla OSP w Pawlikowicach</i>	50 000,00	0,00	0,00	0,00	50 000,00	50 000,00	0,00	0,00	0,00	50 000,00
			<i>Dotacja dla OSP w Piątkowisku na dofinansowanie remontu pomieszczeń garażowych w budynku OSP w Piątkowisku</i>	30 000,00	0,00	0,00	0,00	30 000,00	30 000,00	0,00	0,00	0,00	30 000,00
			<i>Dotacja dla OSP w Górcie Pabianickiej na dofinansowanie do remontu elewacji budynku strażnicy w Górcie Pabianickiej</i>	50 000,00	0,00	0,00	0,00	50 000,00	50 000,00	0,00	0,00	0,00	50 000,00
			<i>Dotacja dla OSP w Górcie Pabianickiej na dofinansowanie do wymiany okien w budynku strażnicy w Górcie Pabianickiej</i>	30 000,00	0,00	0,00	0,00	30 000,00	30 000,00	0,00	0,00	0,00	30 000,00
			<i>Dofinansowanie do zakupu nowego ciężkiego samochodu ratowniczo-gaśniczego dla jednostki OSP Kudrowice</i>	550 000,00	0,00	0,00	0,00	550 000,00	0,00	0,00	0,00	0,00	0,00
<b>801</b>			<b>Oświata i wychowanie</b>	<b>23 229,28</b>	<b>23 229,28</b>	<b>0,00</b>	<b>0,00</b>	<b>0,00</b>	<b>23 229,28</b>	<b>23 229,28</b>	<b>0,00</b>	<b>0,00</b>	<b>0,00</b>

	80101		Szkoły podstawowe	12 496,40	12 496,40	0,00	0,00	0,00	12 496,40	12 496,40	0,00	0,00	0,00
		2710	Dotacja celowa na pomoc finansową udzielaną między jednostkami samorządu terytorialnego na dofinansowanie własnych zadań bieżących	12 496,40	12 496,40	0,00	0,00	0,00	12 496,40	12 496,40	0,00	0,00	0,00
			<i>Dotacja dla Miasta Pabianice na pokrycie kosztów katechety zatrudnionego w związku z nauczaniem religii dzieci z terenu Gminy Pabianice</i>	<i>12 496,40</i>	<i>12 496,40</i>	<i>0,00</i>	<i>0,00</i>	<i>0,00</i>	<i>12 496,40</i>	<i>12 496,40</i>	<i>0,00</i>	<i>0,00</i>	<i>0,00</i>
	80103		Oddziały przedszkolne w szkołach podstawowych	0,00	0,00	0,00	0,00	0,00	0,00	0,00	0,00	0,00	0,00
		2710	Dotacja celowa na pomoc finansową udzielaną między jednostkami samorządu terytorialnego na dofinansowanie własnych zadań bieżących	0,00	0,00	0,00	0,00	0,00	0,00	0,00	0,00	0,00	0,00
			<i>Dotacja dla Miasta Pabianice na pokrycie kosztów katechety zatrudnionego w związku z nauczaniem religii dzieci z terenu Gminy Pabianice</i>	<i>0,00</i>	<i>0,00</i>	<i>0,00</i>	<i>0,00</i>	<i>0,00</i>	<i>0,00</i>	<i>0,00</i>	<i>0,00</i>	<i>0,00</i>	<i>0,00</i>
	80104		Przedszkola	2 732,88	2 732,88	0,00	0,00	0,00	2 732,88	2 732,88	0,00	0,00	0,00
		2710	Dotacja celowa na pomoc finansową udzielaną między jednostkami samorządu terytorialnego na dofinansowanie własnych zadań bieżących	2 732,88	2 732,88	0,00	0,00	0,00	2 732,88	2 732,88	0,00	0,00	0,00

			<i>Dotacja dla Miasta Pabianice na pokrycie kosztów katechety zatrudnionego w związku z nauczaniem religii dzieci z terenu Gminy Pabianice</i>	2 732,88	2 732,88	0,00	0,00	0,00	2 732,88	2 732,88	0,00	0,00	0,00
	80142		Ośrodki szkolenia, dokształcania i doskonalenia kadr	8 000,00	8 000,00	0,00	0,00	0,00	8 000,00	8 000,00	0,00	0,00	0,00
		2710	Dotacja celowa na pomoc finansową udzielaną między jednostkami samorządu terytorialnego na dofinansowanie własnych zadań bieżących	8 000,00	8 000,00	0,00	0,00	0,00	8 000,00	8 000,00	0,00	0,00	0,00
			<i>Dotacja dla Powiatowego Ośrodka Doskonalenia Nauczycieli i Doradztwa Metodycznego w Pabianicach</i>	8 000,00	8 000,00	0,00	0,00	0,00	8 000,00	8 000,00	0,00	0,00	0,00
<b>851</b>			<b>Ochrona zdrowia</b>	<b>0,00</b>	<b>0,00</b>	<b>0,00</b>	<b>0,00</b>	<b>0,00</b>	<b>0,00</b>	<b>0,00</b>	<b>0,00</b>	<b>0,00</b>	<b>0,00</b>
	85195		Pozostała działalność	0,00	0,00	0,00	0,00	0,00	0,00	0,00	0,00	0,00	0,00
		6230	Dotacje celowe z budżetu na finansowanie lub dofinansowanie kosztów realizacji inwestycji i zakupów inwestycyjnych jednostek niezaliczanych do sektora finansów publicznych	0,00	0,00	0,00	0,00	0,00	0,00	0,00	0,00	0,00	0,00
				0,00	0,00	0,00	0,00	0,00	0,00	0,00	0,00	0,00	0,00
<b>854</b>			<b>Edukacyjna opieka wychowawcza</b>	<b>20 000,00</b>	<b>0,00</b>	<b>0,00</b>	<b>20 000,00</b>	<b>0,00</b>	<b>10 000,00</b>	<b>0,00</b>	<b>0,00</b>	<b>10 000,00</b>	<b>0,00</b>
	85412		Kolonie i obozy oraz inne formy wypoczynku dzieci i młodzieży szkolnej, a także szkolenia młodzieży	20 000,00	0,00	0,00	20 000,00	0,00	10 000,00	0,00	0,00	10 000,00	0,00

		2360	Dotacja celowa z budżetu jednostki samorządu terytorialnego , udzielona w trybie art. 221 ustawy, na finansowanie lub dofinansowanie zadań zleconych do realizacji organizacjom prowadzącym działalność pożytku publicznego	20 000,00	0,00	0,00	20 000,00	0,00	10 000,00	0,00	0,00	10 000,00	0,00
			<i>Ludowy Klub Sportowy "Orzeł" Piątkowisko</i>	<i>10 000,00</i>	<i>0,00</i>	<i>0,00</i>	<i>10 000,00</i>	<i>0,00</i>	<i>0,00</i>	<i>0,00</i>	<i>0,00</i>	<i>0,00</i>	<i>0,00</i>
			<i>Ludowy Klub Sportowy "Jutrzenka" Bychlew</i>	<i>10 000,00</i>	<i>0,00</i>	<i>0,00</i>	<i>10 000,00</i>	<i>0,00</i>	<i>10 000,00</i>	<i>0,00</i>	<i>0,00</i>	<i>10 000,00</i>	<i>0,00</i>
<b>855</b>			<b>Rodzina</b>	<b>300 000,00</b>	<b>0,00</b>	<b>0,00</b>	<b>300 000,00</b>	<b>0,00</b>	<b>298 500,00</b>	<b>0,00</b>	<b>0,00</b>	<b>298 500,00</b>	<b>0,00</b>
	85516		System opieki nad dziećmi w wieku do lat 3	300 000,00	0,00	0,00	300 000,00	0,00	298 500,00	0,00	0,00	298 500,00	0,00
		2830	Dotacja celowa z budżetu na finansowanie lub dofinansowanie zadań zleconych do realizacji pozostałym jednostkom niezaliczanym do sektora finansów publicznych	300 000,00	0,00	0,00	300 000,00	0,00	298 500,00	0,00	0,00	298 500,00	0,00
			<i>Dotacje dla podmiotów prowadzących żłobki dla dzieci zamieszkałych na terenie Gminy Pabianice</i>	<i>300 000,00</i>	<i>0,00</i>	<i>0,00</i>	<i>300 000,00</i>	<i>0,00</i>	<i>298 500,00</i>	<i>0,00</i>	<i>0,00</i>	<i>298 500,00</i>	<i>0,00</i>
<b>900</b>			<b>Gospodarka komunalna i ochrona środowiska</b>	<b>3 254 000,00</b>	<b>0,00</b>	<b>0,00</b>	<b>0,00</b>	<b>3 254 000,00</b>	<b>3 196 410,46</b>	<b>0,00</b>	<b>0,00</b>	<b>0,00</b>	<b>3 196 410,46</b>
	90005		Ochrona powietrza atmosferycznego i klimatu	3 000 000,00	0,00	0,00	0,00	3 000 000,00	2 977 057,50	0,00	0,00	0,00	2 977 057,50

		6230	Dotacje celowe z budżetu na finansowanie lub dofinansowanie kosztów realizacji inwestycji i zakupów inwestycyjnych jednostek niezaliczanych do sektora finansów publicznych	3 000 000,00	0,00	0,00	0,00	3 000 000,00	2 977 057,50	0,00	0,00	0,00	2 977 057,50
			<i>Program wsparcia budowy instalacji prosumenckich na potrzeby gospodarstw domowych z terenu Gminy Pabianice</i>	<i>3 000 000,00</i>	<i>0,00</i>	<i>0,00</i>	<i>0,00</i>	<i>3 000 000,00</i>	<i>2 977 057,50</i>	<i>0,00</i>	<i>0,00</i>	<i>0,00</i>	<i>2 977 057,50</i>
	90019		Wpływy i wydatki związane z gromadzeniem środków z opłat i kar za korzystanie ze środowiska	254 000,00	0,00	0,00	0,00	254 000,00	219 352,96	0,00	0,00	0,00	219 352,96
		6230	Dotacje celowe z budżetu na finansowanie lub dofinansowanie kosztów realizacji inwestycji i zakupów inwestycyjnych jednostek niezaliczanych do sektora finansów publicznych	254 000,00	0,00	0,00	0,00	254 000,00	219 352,96	0,00	0,00	0,00	219 352,96
			<i>Wymiana pokryć dachowych z eternitu - dotacje na transport i utylizację eternitu</i>	<i>14 000,00</i>	<i>0,00</i>	<i>0,00</i>	<i>0,00</i>	<i>14 000,00</i>	<i>12 424,76</i>	<i>0,00</i>	<i>0,00</i>	<i>0,00</i>	<i>12 424,76</i>
			<i>Dotacje na budowę przyłączy kanalizacyjnych i budowę przydomowych oczyszczalni ścieków</i>	<i>240 000,00</i>	<i>0,00</i>	<i>0,00</i>	<i>0,00</i>	<i>240 000,00</i>	<i>206 928,20</i>	<i>0,00</i>	<i>0,00</i>	<i>0,00</i>	<i>206 928,20</i>

			<i>Dotacje na dofinansowanie wymiany starych pieców węglowych na nowe proekologiczne</i>	0,00	0,00	0,00	0,00	0,00	0,00	0,00	0,00	0,00	0,00
	90095		Pozostała działalność	0,00	0,00	0,00	0,00	0,00	0,00	0,00	0,00	0,00	0,00
		2830	Dotacja celowa z budżetu na finansowanie lub dofinansowanie zadań zleconych do realizacji pozostałym jednostkom niezaliczanym do sektora finansów publicznych	0,00	0,00	0,00	0,00	0,00	0,00	0,00	0,00	0,00	0,00
				0,00	0,00	0,00	0,00	0,00	0,00	0,00	0,00	0,00	0,00
<b>921</b>			<b>Kultura i ochrona dziedzictwa narodowego</b>	<b>1 250 639,00</b>	<b>1 240 639,00</b>	<b>0,00</b>	<b>10 000,00</b>	<b>0,00</b>	<b>1 250 129,19</b>	<b>1 240 129,19</b>	<b>0,00</b>	<b>10 000,00</b>	<b>0,00</b>
	92114		Pozostałe instytucje kultury	1 240 639,00	1 240 639,00	0,00	0,00	0,00	1 240 129,19	1 240 129,19	0,00	0,00	0,00
		2480	Dotacja podmiotowa z budżetu dla samorządowej instytucji kultury	1 165 639,00	1 165 639,00	0,00	0,00	0,00	1 165 199,68	1 165 199,68	0,00	0,00	0,00
			<i>Dotacja dla Gminnego Domu Kultury</i>	<i>1 165 639,00</i>	<i>1 165 639,00</i>	<i>0,00</i>	<i>0,00</i>	<i>0,00</i>	<i>1 165 199,68</i>	<i>1 165 199,68</i>	<i>0,00</i>	<i>0,00</i>	<i>0,00</i>
		2800	Dotacja celowa z budżetu dla pozostałych jednostek zaliczanych do sektora finansów publicznych	75 000,00	75 000,00	0,00	0,00	0,00	74 929,51	74 929,51	0,00	0,00	0,00
			<i>Dożynki Gminne</i>	<i>60 000,00</i>	<i>60 000,00</i>	<i>0,00</i>	<i>0,00</i>	<i>0,00</i>	<i>59 929,51</i>	<i>59 929,51</i>	<i>0,00</i>	<i>0,00</i>	<i>0,00</i>
			<i>Międzynarodowy Festiwal Folklorystyczny Polka</i>	<i>0,00</i>	<i>0,00</i>	<i>0,00</i>	<i>0,00</i>	<i>0,00</i>	<i>0,00</i>	<i>0,00</i>	<i>0,00</i>	<i>0,00</i>	<i>0,00</i>
			<i>Zakup strojów ludowych dla ŻPiT Bychlewianka</i>	<i>15 000,00</i>	<i>15 000,00</i>	<i>0,00</i>	<i>0,00</i>	<i>0,00</i>	<i>15 000,00</i>	<i>15 000,00</i>	<i>0,00</i>	<i>0,00</i>	<i>0,00</i>
			<i>Jubileusz 35-lecia Gminnej Orkiestry Dętej w Górcie Pabianickiej</i>	<i>0,00</i>	<i>0,00</i>	<i>0,00</i>	<i>0,00</i>	<i>0,00</i>	<i>0,00</i>	<i>0,00</i>	<i>0,00</i>	<i>0,00</i>	<i>0,00</i>
	92195		Pozostała działalność	10 000,00	0,00	0,00	10 000,00	0,00	10 000,00	0,00	0,00	10 000,00	0,00

		2360	Dotacja celowa z budżetu jednostki samorządu terytorialnego, udzielona w trybie art. 221 ustawy, na finansowanie lub dofinansowanie zadań zleconych do realizacji organizacjom prowadzącym działalność pożytku publicznego	10 000,00	0,00	0,00	10 000,00	0,00	10 000,00	0,00	0,00	10 000,00	0,00
			<i>Folklor ma sens</i>	10 000,00	0,00	0,00	10 000,00	0,00	10 000,00	0,00	0,00	10 000,00	0,00
<b>926</b>			<b>Kultura fizyczna</b>	<b>130 000,00</b>	<b>0,00</b>	<b>0,00</b>	<b>130 000,00</b>	<b>0,00</b>	<b>130 000,00</b>	<b>0,00</b>	<b>0,00</b>	<b>130 000,00</b>	<b>0,00</b>
	92605		Zadania w zakresie kultury fizycznej	130 000,00	0,00	0,00	130 000,00	0,00	130 000,00	0,00	0,00	130 000,00	0,00
		2820	Dotacja celowa z budżetu na finansowanie lub dofinansowanie zadań zleconych do realizacji stowarzyszeniom	130 000,00	0,00	0,00	130 000,00	0,00	130 000,00	0,00	0,00	130 000,00	0,00
			<i>Ludowy Klub Sportowy "Jutrzenka" Bychlew</i>	65 000,00	0,00	0,00	65 000,00	0,00	65 000,00	0,00	0,00	65 000,00	0,00
			<i>Ludowy Klub Sportowy "Orzeł" Piątkowisko</i>	50 000,00	0,00	0,00	50 000,00	0,00	50 000,00	0,00	0,00	50 000,00	0,00
			<i>Gminny Ludowy Klub Sportowy "Burza" Pawlikowice</i>	15 000,00	0,00	0,00	15 000,00	0,00	15 000,00	0,00	0,00	15 000,00	0,00
			<b>RAZEM</b>	<b>6 600 573,54</b>	<b>2 088 868,28</b>	<b>61 000,00</b>	<b>486 705,26</b>	<b>3 964 000,00</b>	<b>5 973 729,67</b>	<b>2 081 280,61</b>	<b>60 833,34</b>	<b>475 205,26</b>	<b>3 356 410,46</b>

Załącznik Nr 10 do sprawozdania  
Wójta Gminy Pabianice  
z dnia 31 marca 2022 r.

**Przedsięwzięcia realizowane w ramach funduszu sołeckiego w 2021 r.**

Lp.	Nazwa sołectwa	Dział	Rozdział	Rodzaj wydatku	Nazwa przedsięwzięcia	Plan	Wykonanie na 31.12.2021	Wykonanie planu w %			
1	<b>Bychlew</b>	700	70005	bieżący	Zagospodarowanie działki gminnej nr 190 w Bychlewie (utwardzenie i stojak na rowery)	8 000,00	7 900,00	98,75			
					801	80101	bieżący	Wyposażenie Szkoły Podstawowej w Bychlewie	14 537,50	14 499,00	99,74
					921	92109	bieżący	Zakup zmywarki do świetlicy wiejskiej w Bychlewie	7 000,00	6 790,01	97,00
								Zakup stołów do świetlicy wiejskiej w Bychlewie	5 000,00	4 894,05	97,88
								92195	bieżący	Impreza integracyjna dla mieszkańców sołectwa Bychlew	10 000,00
					926	92601	bieżący	Remont oświetlenia obiektu sportowego w Bychlewie	8 600,00	8 600,00	100,00
								92601	bieżący	Samojezdne wózki nawadniające wraz z węzłem na potrzeby obiektu sportowego w Bychlewie	7 400,00
										<b>Bychlew</b>	<b>60 537,50</b>
2	<b>Gorzew - Okolowice</b>	600	60016	bieżący	Naprawa drogi gminnej i odkrzaczanie poboczy w miejscowości Okolowice	6 000,00	0,00	0,00			
					60016	bieżący	Postawienie znaku STOP aktywnego i znaku poziomego oraz odnowienie przejścia dla pieszych przy posesji Gorzew 25	14 219,53	13 997,40	98,44	
					<b>Gorzew-Okolowice</b>	<b>20 219,53</b>	<b>13 997,40</b>	<b>69,23</b>			
3	<b>Górka Pabianicka</b>	600	60016	bieżący	Zakup wyświetlacza prędkości wraz z montażem na drodze gminnej w sołectwie Górka Pabianicka	0,00	0,00				

			60016	bieżący	Zakup i montaż lustra drogowego w okolicy posesji nr 7 w Górcie Pabianickiej	2 000,00	2 000,00	100,00
		851	85195	bieżący	Rentgenowskie badanie klatki piersiowej dla mieszkańców wsi Górka Pabianicka	0,00	0,00	
		900	90015	bieżący	Montaż dodatkowych lamp oświetleniowych na terenie sołectwa Górka Pabianicka od posesji nr 44 do skrzyżowania z drogą biegnącą od kościoła w kierunku przejazdu kolejowego	10 000,00	0,00	0,00
		921	92195	bieżący	Piknik rodzinny dla mieszkańców sołectwa Górka Pabianicka	7 806,80	6 423,42	82,28
			92195	bieżący	Zakup grilla gazowego na potrzeby sołectwa Górka Pabianicka	2 000,00	1 998,00	99,90
			92195	bieżący	Zakup namiotu 3x6 m tzw. "parasolki" na potrzeby sołectwa Górka Pabianicka	4 000,00	4 000,00	100,00
			92195	bieżący	Zakup 3 szt. ogrzewaczy do namiotów na potrzeby sołectwa Górka Pabianicka	6 000,00	5 554,44	92,57
			92195	bieżący	Zakup głośnika przenośnego wraz z mikrofonem na potrzeby sołectwa Górka Pabianicka	5 000,00	3 999,00	79,98
					<b>Górka Pabianicka</b>	<b>36 806,80</b>	<b>23 974,86</b>	<b>65,14</b>
4	<b>Hermanów</b>	600	60016	bieżący	Poprawa bezpieczeństwa na drogach gminnych w sołectwie Hermanów poprzez rozwój infrastruktury pasa drogowego	20 000,00	20 000,00	100,00
		851	85195	bieżący	Profilaktyka zdrowotna dla mieszkańców sołectwa Hermanów	7 000,00	7 000,00	100,00
		921	92109	bieżący	Doprowadzenie internetu do świetlicy wiejskiej w Hermanowie wraz z kosztem utrzymania	0,00	0,00	
			92109	bieżący	Utrzymanie porządku na działce gminnej i w świetlicy w Hermanowie	2 500,00	2 479,81	99,19
			92195	bieżący	Organizacja zajęć kulturalnych, sportowych i innych dla mieszkańców sołectwa w świetlicy wiejskiej w Hermanowie	5 853,90	5 794,97	98,99
					<b>Hermanów</b>	<b>35 353,90</b>	<b>35 274,78</b>	<b>99,78</b>

5	<b>Jadwinin - Władysławów</b>	600	60016	majątkowy	Projekt - przebudowa drogi we Władysławowie wraz z chodnikiem i ścieżką rowerową	38 000,00	38 000,00	100,00
		921	92195	bieżący	Piknik rodzinny dla mieszkańców sołectwa Jadwinin-Władysławów	3 347,11	3 347,11	100,00
					<b>Jadwinin-Władysławów</b>	<b>41 347,11</b>	<b>41 347,11</b>	<b>100,00</b>
6	<b>Janowice - Huta Janowska</b>	600	60016	majątkowy	Projekt budowy odcinka drogi (około 350 m) przy posesjach nr 50 i 51 w Janowicach	0,00	0,00	
			60016	bieżący	Zakup kruszywa na drogę dojazdową do pól (od posesji nr 1 w Janowicach II w kierunku do Wysieradza)	10 000,00	9 963,00	99,63
		754	75412	bieżący	Doposażenie pomieszczeń socjalnych OSP w Janowicach - zakup zlewozmywaków i baterii	5 000,00	4 498,00	89,96
		921	92195	bieżący	Piknik rodzinny dla mieszkańców sołectwa przy remizie OSP w Janowicach	0,00	0,00	
		926	92695	bieżący	Doposażenie placu zabaw dla dzieci i siłowni dla dorosłych na terenie sołectwa	9 396,61	9 394,00	99,97
							<b>Janowice-Huta Janowska</b>	<b>24 396,61</b>
7	<b>Konin - Majówka</b>	921	92109	majątkowy	Wykonanie wiaty-zadaszenia na terenie świetlicy wiejskiej w Koninie zgodnie z projektem budowlanym	18 000,00	18 000,00	100,00
			92109	bieżący	Zakup szafy chłodniczej do kuchni w świetlicy wiejskiej w Koninie	3 000,00	3 000,00	100,00
			92109	bieżący	Zakup materiałów i wyposażenia na bieżące utrzymanie świetlicy wiejskiej w Koninie	222,78	222,48	99,87
			92109	bieżący	Integracja mieszkańców sołectwa Konin-Majówka poprzez wspólną pracę przy zagospodarowaniu terenu przy świetlicy wiejskiej (wkład własny do projektu "Sołectwa na plus")	207,50	206,48	99,51
								<b>Konin-Majówka</b>
8	<b>Kudrowice</b>	700	70005	bieżący	Zagospodarowanie i ogrodzenie działki przeznaczonej pod plac zabaw i rekreację mieszkańców wsi Kudrowice	48 187,85	47 091,83	97,73

		921	92195	bieżący	Organizacja pikniku rodzinnego dla mieszkańców wsi Kudrowice	0,00	0,00	
					<b>Kudrowice</b>	<b>48 187,85</b>	<b>47 091,83</b>	<b>97,73</b>
9	<b>Piątkowisko</b>	700	70005	bieżący	Zakup kosiarki na działkę gminną nr 672/29 w Piątkowisku	0,00		
			70005	bieżący	Wykonanie oświetlenia na działce nr 672/29 w Piątkowisku	10 000,00	9 899,04	98,99
			70005	bieżący	Utwardzenie terenu działki 672/29 pod miejsce na rowery	1 000,00	1 000,00	100,00
			70005	bieżący	Zagospodarowanie działki gminnej 672/29 w Piątkowisku (zakup nawozu i środków ochrony roślin, zakup roślin i drzewek, mat, koszy na śmieci, taczki itp.)	2 537,50	2 511,10	98,96
		926	92601	majątkowy	Wykonanie projektu zagospodarowania działki gminnej nr 607/1 w Piątkowisku	8 000,00	7 999,99	100,00
			92601	majątkowy	Zakup piłkochwyków na działkę gminną nr 607/1 w Piątkowisku	32 000,00	32 000,00	100,00
			92695	bieżący	Zakup urządzeń do siłowni zewnętrznej na działkę gminną nr 607/1 w Piątkowisku	7 000,00	6 519,00	93,13
					<b>Piątkowisko</b>	<b>60 537,50</b>	<b>59 929,13</b>	<b>99,00</b>
10	<b>Petrykozy - Petrykozy Osiedle</b>	600	60016	majątkowy	Budowa chodnika na drodze gminnej Petrykozy - Piątkowisko przy wiadukcie	0,00	0,00	
		700	70005	bieżący	Zakup tablic informacyjnych dla sołectwa Petrykozy-Petrykozy Osiedle	5 000,00	4 840,00	96,80
			70005	majątkowy	Zagospodarowanie działki gminnej przy Ośrodku Zdrowia w Petrykozach - utwardzenie terenu pod garaż i zakup garażu	18 293,36	15 331,13	83,81
		921	92195	bieżący	Zakup grilla gazowego na potrzeby mieszkańców sołectwa Petrykozy-Petrykozy Osiedle	5 000,00	4 200,00	84,00
			92195	bieżący	Spotkanie integracyjne mieszkańców wsi Petrykozy - Petrykozy Osiedle	5 000,00	5 000,00	100,00
			92195	bieżący	Dofinansowanie pikniku rodzinnego organizowanego przez Szkołę Podstawową im. H. Ch. Andersena w Petrykozach	2 000,00	0,00	0,00

					<b>Petrykozy- Petrykozy Osiedle</b>	<b>35 293,36</b>	<b>29 371,13</b>	<b>83,22</b>
11	<b>Pawlikowice</b>	754	75412	bieżący	Prądownica wodna oraz 3 odcinki tłoczne W52 dla OSP w Pawlikowicach	519,68	519,68	100,00
			75412	majątkowy	Budowa przyłącza i instalacji gazowej w budynku OSP w Pawlikowicach	28 000,00	0,00	0,00
			75412	majątkowy	Dobudowa garażu na ciężki samochód pożarniczy w OSP w Pawlikowicach	21 000,00	0,00	0,00
					<b>Pawlikowice</b>	<b>49 519,68</b>	<b>519,68</b>	
12	<b>Porszewice</b>	600	60016	bieżący	Naprawa drogi gminnej od DK71 do posesji Nr 13 w Porszewicach	26 212,74	25 000,00	95,37
		926	92695	majątkowy	Zakup i montaż urządzeń do siłowni zewnętrznej na działce gminnej nr 111/19, 111/20, 111/22 obręb 19, Porszewice	0,00	0,00	
					<b>Porszewice</b>	<b>26 212,74</b>	<b>25 000,00</b>	<b>95,37</b>
13	<b>Rydziny</b>	600	60016	bieżący	Projekt i zainstalowanie czterech progów zwalniających na drodze na Rydzynach Dolnych	11 000,00	11 000,00	100,00
		700	70005	bieżący	Zagospodarowanie działki gminnej nr 291/1 w Rydzynach	5 000,00	4 991,32	99,83
		921	92195	bieżący	Piknik rodzinny z okazji "Dnia Dziecka" w sołectwie Rydziny	0,00	0,00	
		926	92695	majątkowy	Urządzenie siłowni zewnętrznej na dz. nr 291/1 w Rydzynach	32 672,15	30 772,00	94,18
					<b>Rydziny</b>	<b>48 672,15</b>	<b>46 763,32</b>	<b>96,08</b>
14	<b>Szynkielew</b>	600	60016	bieżący	Naprawa nawierzchni drogi gminnej np. kruszywem, od drogi z przedłużenia ul. Piłsudskiego do mostu na rzece Dobrzyńce	15 000,00	13 431,60	89,54
			60016	bieżący	Naprawa mostu drewnianego na drodze gminnej za dawnym młynem w Szynkielewie	10 867,34	0,00	0,00
			60016	bieżący	Rekonstrukcja rowów przydrożnych w Szynkielewie III	10 000,00	9 840,00	98,40
		700	70005	majątkowy	Zakup działki pod zabudowę na cele i potrzeby mieszkańców sołectwa Szynkielew	0,00	0,00	

		900	90026	bieżący	Usunięcie dzikiego wysypiska śmieci w Szynkielewie III w lesie obok byłego wysypiska wzdłuż obwodnicy S14 oraz zamontowanie kamery monitorującej	0,00	0,00	
		921	92195	bieżący	Zakup ręcznego wózka transportowego do przewożenia namiotów, na potrzeby sołectwa Szynkielew	1 000,00	781,05	78,11
					<b>Szynkielew</b>	<b>36 867,34</b>	<b>24 052,65</b>	<b>65,24</b>
15	<b>Świątniki</b>	754	75495	bieżący	Monitoring wsi Świątniki	0,00	0,00	
		921	92195	bieżący	Organizacja pikniku rodzinnego dla mieszkańców wsi Świątniki	10 000,00	10 000,00	100,00
			92195	bieżący	Zabawa karnawałowa dla mieszkańców sołectwa	9 000,00	0,00	0,00
			92195	bieżący	Zabawa integracyjna dla mieszkańców sołectwa	3 181,34	3 180,62	99,98
			92195	bieżący	Dofinansowanie pikniku rodzinnego organizowanego przez Szkołę Podstawową im. H. Ch. Andersena w Petrykozach	0,00	0,00	
		926	92695	majątkowy	Wykonanie dokumentacji projektowej pod plac zabaw oraz siłownię zewnętrzną na terenie sołectwa Świątniki	5 000,00	4 920,00	98,40
			92695	bieżący	Plac zabaw i siłownia zewnętrzna na działce gminnej nr 99/13 w Świątnikach	0,00	0,00	
					<b>Świątniki</b>	<b>27 181,34</b>	<b>18 100,62</b>	<b>66,59</b>
16	<b>Terenin</b>	600	60016	bieżący	Oznaczenie poziome drogi rowerowej we wsi Terenin	1 000,00	999,99	100,00
			60016	bieżący	Zakup odśnieżarki na potrzeby sołectwa Terenin	0,00	0,00	
			60016	majątkowy	Zakup odśnieżarki na potrzeby sołectwa Terenin	16 735,23	16 735,23	100,00
			60016	bieżący	Zakup ławek i koszy na śmieci na potrzeby sołectwa Terenin	0,00	0,00	
		754	75412	bieżący	Prądownica wodna oraz 3 odcinki tłoczne W52 dla OSP w Pawlikowicach	2 000,00	2 000,00	100,00

		921	92195	bieżący	Organizacja "Dnia Dziecka" w sołectwie Terenin	0,00	0,00	
			92195	bieżący	Organizacja dożynek wiejskich dla mieszkańców sołectwa	0,00	0,00	
					<b>Terenin</b>	<b>19 735,23</b>	<b>19 735,22</b>	<b>100,00</b>
17	<b>Żytowice, Wysieradz</b>	600	60016	majątkowy	Modernizacja drogi gminnej dz. nr.ew. 173 w Żytowicach	31 963,80	31 963,80	100,00
					<b>Żytowice, Wysieradz</b>	<b>31 963,80</b>	<b>31 963,80</b>	<b>100,00</b>
18	<b>Wola Żytowska</b>	700	70005	bieżący	Urządzenie skwerku zieleni położonego na działkach 140, 135 obręb 25, Wola Żytowska	2 000,00	1 015,90	50,80
		754	75495	bieżący	Wykonanie monitoringu we wsi Wola Żytowska	13 883,18	13 785,00	99,29
		921	92109	bieżący	Zakup 6 kpl (stół + ławka) na wyposażenie świetlicy wiejskiej w Woli Żytowskiej	5 000,00	3 985,20	79,70
			92109	bieżący	Zakup kuchni elektrycznej do pomieszczeń socjalno-bytowych w świetlicy we wsi Wola Żytowska	2 000,00	1 840,00	92,00
			92195	bieżący	Organizacja pikniku integracyjnego dla mieszkańców wsi Wola Żytowska	0,00	0,00	
					<b>Wola Żytowska</b>	<b>22 883,18</b>	<b>20 626,10</b>	<b>90,14</b>
					<b>Fundusz sołecki ogółem:</b>	<b>647 145,90</b>	<b>539 688,70</b>	<b>83,40</b>

Załącznik Nr 11 do sprawozdania  
Wójta Gminy Pabianice  
z dnia 31 marca 2022 r.

**Dochody i wydatki w ramach środków z Rządowego Funduszu Inwestycji Lokalnych w2021 r.**

Dział	Rozdział	§ / Grupa	Nazwa	Dochody ogółem	z tego:		Wydatki ogółem	z tego:									Wydatki majątkowe	z tego:	
					Dochody bieżące	Dochody majątkowe		Wydatki bieżące	z tego:					inwestycje i zakupy inwestycyjne	na programy finansowane z udziałem środków, o których mowa w art. 5 ust. 1 pkt 2 i 3				
									wydatki jednostek budżetowych,	wynagrodzenia i składki od nich naliczane	wydatki związane z realizacją ich statutowych zadań	dotacje na zadania bieżące	świadczenia na rzecz osób fizycznych;			wydatki na programy finansowane z udziałem środków, o których mowa w art. 5 ust. 1 pkt 2 i 3			
1	2	3	4	5	6	7	8	9	10	11	12	13	14	15	16	17	18		
<b>010</b>			<b>Rolnictwo i łowiectwo</b>				<b>143 393,40</b>	<b>0,00</b>	<b>0,00</b>	<b>0,00</b>	<b>0,00</b>	<b>0,00</b>	<b>0,00</b>	<b>0,00</b>	<b>143 393,40</b>	<b>143 393,40</b>	<b>0,00</b>		
			wykonanie na 31.12.2021				143 393,40	0,00	0,00	0,00	0,00	0,00	0,00	0,00	143 393,40	143 393,40	0,00		
			wykonanie planu w %				100,00								100,00	100,00			
	01010		Infrastruktura wodociągowa i sanitacyjna wsi				143 393,40	0,00	0,00	0,00	0,00	0,00	0,00	0,00	143 393,40	143 393,40	0,00		
			wykonanie na 31.12.2021				143 393,40	0,00	0,00	0,00	0,00	0,00	0,00	0,00	143 393,40	143 393,40	0,00		
			wykonanie planu w %				100,00								100,00	100,00			
			Rozbudowa sieci wodociągowych na terenie Gminy Pabianice - Budowa sieci wodociągowej w Woli Żytowskiej na działkach nr ew. 250/2, 251/1/5, 251/2, 252.				143 393,40	0,00	0,00	0,00	0,00	0,00	0,00	0,00	143 393,40	143 393,40	0,00		
<b>600</b>			<b>Transport i łączność</b>				<b>356 606,60</b>	<b>0,00</b>	<b>0,00</b>	<b>0,00</b>	<b>0,00</b>	<b>0,00</b>	<b>0,00</b>	<b>0,00</b>	<b>356 606,60</b>	<b>356 606,60</b>	<b>0,00</b>		
			wykonanie na 31.12.2021				356 606,60	0,00	0,00	0,00	0,00	0,00	0,00	0,00	356 606,60	356 606,60	0,00		
			wykonanie planu w %				100,00								100,00	100,00			
	60016		Drogi publiczne gminne				356 606,60	0,00	0,00	0,00	0,00	0,00	0,00	0,00	356 606,60	356 606,60	0,00		
			wykonanie na 31.12.2021				356 606,60	0,00	0,00	0,00	0,00	0,00	0,00	0,00	356 606,60	356 606,60	0,00		
			wykonanie planu w %				100,00								100,00	100,00			
			Przebudowa drogi gminnej dz. Nr ew. 318 w Rydzynach tzw. Biesaga				192 000,00	0,00	0,00	0,00	0,00	0,00	0,00	0,00	192 000,00	192 000,00	0,00		
			Remont drogi wewnętrznej (dz. Nr 401) Janowice - Huta Janowska				127 000,00	0,00	0,00	0,00	0,00	0,00	0,00	0,00	127 000,00	127 000,00	0,00		

			Zakup równiarki drogowej				37 606,60	0,00	0,00	0,00	0,00	0,00	0,00	0,00	37 606,60	37 606,60	0,00
<b>801</b>			<b>Oświata i wychowanie</b>				<b>1 750 000,00</b>	<b>0,00</b>	<b>0,00</b>	<b>0,00</b>	<b>0,00</b>	<b>0,00</b>	<b>0,00</b>	<b>0,00</b>	<b>1 750 000,00</b>	<b>1 750 000,00</b>	<b>0,00</b>
			wykonanie na 31.12.2021				0,00	0,00	0,00	0,00	0,00	0,00	0,00	0,00	0,00	0,00	0,00
			wykonanie planu w %														
	80101		Szkoły podstawowe				1 750 000,00	0,00	0,00	0,00	0,00	0,00	0,00	0,00	1 750 000,00	1 750 000,00	0,00
			wykonanie na 31.12.2021				0,00	0,00	0,00	0,00	0,00	0,00	0,00	0,00	0,00	0,00	0,00
			wykonanie planu w %														
			Rozbudowa budynku Szkoły Podstawowej w Pawlikowicach o salę gimnastyczną i utworzenie klasopracowni językowej - poprawa jakości kształcenia ogólnego w Publicznej Szkole podstawowej w Pawlikowicach				0,00	0,00	0,00	0,00	0,00	0,00	0,00	0,00	0,00	0,00	0,00
<b>758</b>			<b>Różne rozliczenia</b>	<b>2 250 000,00</b>	<b>0,00</b>	<b>2 250 000,00</b>											
			wykonanie na 31.12.2021	500 000,00	0,00	500 000,00											
			wykonanie planu w %	22,22		22,22											
	75816		Wpływy do rozliczenia	2 250 000,00	0,00	2 250 000,00											
			wykonanie na 31.12.2021	500 000,00	0,00	500 000,00											
			wykonanie planu w %	22,22													
<b>Razem:</b>				<b>2 250 000,00</b>	<b>0,00</b>	<b>2 250 000,00</b>	<b>2 250 000,00</b>	<b>0,00</b>	<b>0,00</b>	<b>0,00</b>	<b>0,00</b>	<b>0,00</b>	<b>0,00</b>	<b>0,00</b>	<b>2 250 000,00</b>	<b>2 250 000,00</b>	<b>0,00</b>
wykonanie na 31.12.2021				500 000,00	0,00	500 000,00	500 000,00	0,00	0,00	0,00	0,00	0,00	0,00	0,00	500 000,00	500 000,00	0,00
wykonanie planu w %				22,22		22,22	22,22								22,22	22,22	

Załącznik Nr 12 do sprawozdania  
Wójta Gminy Pabianice  
z dnia 31 marca 2022 r.

**Plan i wykonanie wydatków, które nie wygasły z upływem 2021 roku**

Klasyfikacja budżetowa	Nazwa zadania	Plan na podstawie uchwały	Wykonanie na podstawie Rb 28S
<b>600</b>	<b>Transport i łączność</b>	<b>253 634,00</b>	<b>253 634,00</b>
<b>60016</b>	<b>Drogi publiczne gminne</b>	<b>253 634,00</b>	<b>253 634,00</b>
	Przebudowa drogi gminnej Nr 108263E na odcinku Górka Pabianicka – Gorzew (dokumentacja projektowa)	79 950,00	79 950,00
	Przebudowa drogi gminnej Nr 108023E na odcinku Pawlikowice I – Terenin (dokumentacja projektowa)	59 040,00	59 040,00
	Przebudowa drogi gminnej Nr 108263 E w Górcie Pabianickiej na odcinku od DK nr 71 do drogi gminnej nr 108262E	62 000,00	62 000,00
	Przebudowa drogi gminnej Nr 108276E w Hermanowie na odcinku od ul. Skrajnej do drogi gminnej Nr 108278E (dokumentacja projektowa)	38 000,00	38 000,00
	Przebudowa drogi gminnej nr 108275E we Władysławowie (dokumentacja projektowa)	14 644,00	14 644,00
<b>801</b>	<b>Oświata i wychowanie</b>	<b>52 890,00</b>	<b>52 890,00</b>
<b>80104</b>	<b>Przedszkola</b>	<b>52 890,00</b>	<b>52 890,00</b>
	Opracowanie Projektu Funkcjonalno -Użytkowego dla zadania pod nazwą „Budowa przedszkola gminnego w Bychlewie wraz z infrastrukturą towarzyszącą”	52 890,00	52 890,00
<b>921</b>	<b>Kultura i ochrona dziedzictwa narodowego</b>	<b>23 370,00</b>	<b>23 370,00</b>
<b>92109</b>	<b>Domy i ośrodki kultury, świetlice i kluby</b>	<b>23 370,00</b>	<b>23 370,00</b>
	Wykonanie dokumentacji świetlicy wiejskiej w Porszewicach	23 370,00	23 370,00
	<b>Razem:</b>	<b>329 894,00</b>	<b>329 894,00</b>

Załącznik Nr 13 do sprawozdania  
Wójta Gminy Pabianice  
z dnia 31 marca 2022 r.

### Wydatki na programy realizowane ze środków Unii Europejskiej

Lp.	Nazwa projektu	Dz.	Rozdz.	Jednostka odpowiedzialna za realizację projektu	Okres realizacji	Łącznie realizacja projektu	Wydatki poniesione do końca 2020 r.					Wydatki w 2021 r.			
							Razem	w tym:				Razem	w tym:		
								UE	budżet gminy		UE		budżet gminy		
									kwalifikow.	niekwalifik.			kwalifikow.	niekwalifik.	
<b>1.</b>	<b>Projekt w ramach programu ERASMUS+ Nr umowy 2018-1-ES01-KA229-050143_3</b>														
	PLAN wg uchwały budżetowej roku bieżącego	801	80195	Zespół Szkolno-Przedszkolny w Piątkowisku	2018-2021	X	X	X	X	X	43 349,62	43 349,62	0,00	0,00	
	PLAN PO ZMIANACH roku bieżącego										43 349,62	43 349,62	0,00	0,00	
	WYKONANIE					105 471,64	85 646,18	85 646,18	0,00	0,00	19 825,46	19 825,46	0,00	0,00	
<b>2.</b>	<b>Projekt "PRACUŚ" współfinansowany z Europejskiego Funduszu Społecznego w ramach Regionalnego Programu Operacyjnego Województwa Łódzkiego na lata 2014 - 2020 (umowa o partnerstwie na rzecz realizacji Projektu "PRACUŚ")</b>														
	PLAN wg uchwały budżetowej roku bieżącego	853	85395	Gminny Ośrodek Pomocy Społecznej	2020-2023	X	X	X	X	X	217 791,42	205 700,64	12 090,78	0,00	
	PLAN PO ZMIANACH roku bieżącego										226 191,42	205 700,64	20 490,78	0,00	
	WYKONANIE					186 085,09	116 567,29	102 546,74	13 620,55	400,00	69 517,80	60 491,80	9 026,00	0,00	
<b>3.</b>	<b>Projekt pn. "Budowa oświetlenia drogowego w Gminie Pabianice" - Umowa o dofinansowanie projektu Nr UDA-RPLD.04.03.01-10-0002/19-00 w ramach Regionalnego Programu Operacyjnego Województwa Łódzkiego na lata 2014 - 2020</b>														
	PLAN wg uchwały budżetowej roku bieżącego	900	90015	Urząd Gminy	2020-2021	X	X	X	X	X	993 487,42	647 757,06	114 310,07	231 420,29	
	PLAN PO ZMIANACH roku bieżącego										416 971,73	268 747,99	47 426,12	100 797,62	
	WYKONANIE					752 057,15	335 085,42	233 086,08	41 132,84	60 866,50	416 971,73	268 747,99	47 426,12	100 797,62	
<b>4.</b>	<b>Projekt pn. "Budowa miejsc rekreacji w miejscowościach Piątkowisko i Hermanów w Gminie Pabianice" - Umowa o dofinansowanie projektu Nr 00935-6935-UM0511454/20 w ramach Programu Rozwoju Obszarów Wiejskich na lata 2014 - 2020</b>														

	<b>PLAN wg uchwały budżetowej roku bieżącego</b>	926	92695	Urząd Gminy	2021	X	X	X	X	X	220 000,00	0,00	0,00	220 000,00
	<b>PLAN PO ZMIANACH roku bieżącego</b>										344 966,00	124 966,00	71 429,72	148 570,28
	<b>WYKONANIE</b>										193 422,65	123 074,83	70 347,82	0,00

Załącznik Nr 14 do sprawozdania  
Wójta Gminy Pabianice  
z dnia 31 marca 2022 r.

**Zestawienie zobowiązań Gminy Pabianice na dzień 31.12.2021 r.**

Lp.	Nazwa firmy	Nr faktury	Data wystawienia faktury	Data wpływu faktury	Termin płatności	Kwota	rozdział, §	
<b>Urząd Gminy w Pabianicach</b>								
1	Eko-Region	14911/12/2021/FP3	29.12.2021	04.01.2022	12.01.2022	544,32	92109, 4300	wywóz odpadów
						1 123,20	92601, 4300	wywóz odpadów
						502,20	60016, 4300	wywóz odpadów
						421,20	70005, 4300	wywóz odpadów
2	Eko-Region	14912/12/2021	29.12.2021	05.01.2022	12.01.2022	561,60	75023, 4300	odbiór odpadów - urząd
3	Fiesta Plus	EPA02100003628/2021	31.12.2021	03.01.2022	14.01.2022	148,00	75412, 4300	przeгляд techniczny
4	Fiesta Plus	EPA02100003629/2021	31.12.2021	03.01.2022	14.01.2022	226,00	75412, 4300	przeгляд techniczny
5	Fiesta Plus	EPA02100003627/2021	31.12.2021	03.01.2022	14.01.2022	78,00	75412, 4300	przeгляд techniczny
6	GS Pabianice	FSKN21/12/0069	31.12.2021	05.01.2022	21.01.2022	2 460,00	60016, 4400	czynsz najmu
7	GS Pabianice	FSKN21/12/0070	31.12.2021	05.01.2022	21.01.2022	1 230,00	75023, 4400	czynsz najmu
8	GS Pabianice	FSKN21/12/0072	31.12.2021	05.01.2022	21.01.2022	9 840,00	90002, 4400	czynsz najmu PSZOK
9	Klinika Weterynaryjna Braci Mniejszych	1272/01/2021	31.12.2021	03.01.2022	14.01.2022	2 217,00	90095, 4300	usługa weterynaryjna
10	Miasto Pabianice	7/MOSiR/12/2021	31.12.2021	03.01.2022	14.01.2022	1 200,03	92695, 4300	korzystanie z pływalni
11	PGE Obrót	305692139/27R/21	28.12.2021	10.01.2022	11.01.2022	24,77	70005, 4260	energia - dz. Świątyni
12	PGE Obrót	Zest. zb. 30/114/1159	29.12.2021	10.01.2022	19.01.2022	24 770,72	90015, 4260	energia
						81,56	40002, 4260	
						38,82	90001, 4260	
						726,03	92109, 4260	
13	PGE Obrót	Zest. zb. 30/114/1160	29.12.2021	10.01.2022	19.01.2022	2 388,41	90015, 4260	energia
14	PPHU Pol-Trans	187/2021	31.12.2021	04.01.2022	14.01.2022	1 430,00	60016, 4300	odśnieżanie dróg gm.
15	PROFEKO	0000974/FAV/U/2021	31.12.2021	11.01.2022	21.01.2022	192,00	90002, 4300	aktualizacja systemu "odpady w gminie"
16	Przedsiębiorstwo SNART	FV/EPA/673/2021	31.12.2021	04.01.2022	14.01.2022	203,00	75412, 4300	przeгляд techniczny
						1,00	75412, 4430	opłata ewidencyjna
17	PUT A.Antoniewski	FV1/12/2021	31.12.2021	10.01.2022	14.01.2022	1 040,00	60016, 4300	odśnieżanie dróg gm.

18	T-Mobile Polska S.A.	Q70612711020	22.10.2020			738,00	75023, 4210	raty za aparat telefoniczny
19	zobowiązania z tytułu składek na PFRON					4 392,00		
20	zobowiązania z tytułu umów zleceń					2 094,84		
21	zobowiązania z tytułu diet dla radnych i sołtysów					36 747,00		
22	zobowiązania z tytułu ryczałtów samochodowych					0,00		
23	zobowiązania z tytułu dodatkowego wynagrodzenia rocznego					228 892,10		
24	zobowiązania z tytułu ekwiwalentów za pranie odzieży roboczej					0,00		
25	zobowiązania z tytułu składek na ubezpieczenia społeczne					39 140,55		
26	zobowiązania z tytułu składek na FP					3 917,86		
27	zobowiązania z tytułu wpłat na PPK					565,24		
28	decyzje Starosty Pabianickiego - wyłączenie gruntów					17 097,32		
29	decyzje ZDW w Łodzi - urzędzenia w pasie dr. - kanalizacja Bychlew-Jadwinin; przyłącze wodociągowe Bychlew; kanalizacja obręb Pawlikowice					12 949,00		
30	decyzje GDDKiA - urzędzenia w pasie dr. - kanalizacja Piątkowisko; kanalizacja Pawlikowice					2 804,48		
<b>Razem Urząd Gminy w Pabianicach</b>						<b>400 786,25</b>		
<b>Gminny Ośrodek Pomocy Społecznej w Pabianicach</b>								
1	Ośrodek Terapii Integracji Marek Szczyński	2/12/21	09.12.2021	10.01.2022	23.12.2021	1 000,00	85219, 4700	superwizja dla pracowników socjalnych, superwizja dla kadry zarządzającej
2	zobowiązania z tytułu dodatkowego wynagrodzenia rocznego					42 256,97		
3	zobowiązania z tytułu składek na ubezpieczenia społeczne					7 576,68		
4	zobowiązania z tytułu składek na FP					585,91		
<b>Razem Gminny Ośrodek Pomocy Społecznej w Pabianicach</b>						<b>51 419,56</b>		
<b>PZOZ Gminny Ośrodek Zdrowia w Petrykozach</b>								
1	zobowiązania z tytułu dodatkowego wynagrodzenia rocznego					120 000,00		
2	zobowiązania z tytułu składek na ubezpieczenia społeczne					20 000,00		
3	zobowiązania z tytułu składek na FP					2 500,00		
<b>Razem PZOZ Gminny Ośrodek Zdrowia w Petrykozach</b>						<b>142 500,00</b>		
<b>Szkola Podstawowa w Bychlewie</b>								
1	zobowiązania z tytułu dodatkowego wynagrodzenia rocznego					206 899,33		
2	zobowiązania z tytułu składek na ubezpieczenia społeczne					35 566,00		
3	zobowiązania z tytułu składek na FP					3 953,29		
<b>Razem Szkoła Podstawowa w Bychlewie</b>						<b>246 418,62</b>		
<b>Szkola Podstawowa w Pawlikowicach</b>								
1	zobowiązania z tytułu dodatkowego wynagrodzenia rocznego					122 226,50		
2	zobowiązania z tytułu składek na ubezpieczenia społeczne					20 900,75		
3	zobowiązania z tytułu składek na FP					2 503,75		
4	zobowiązania z tytułu wpłat na PPK					372,34		
<b>Razem Szkoła Podstawowa w Pawlikowicach</b>						<b>146 003,34</b>		
<b>Szkola Podstawowa w Petrykozach</b>								
1	Komodo Jarosław Durajski	FV 107/12/2021	31.12.2021	03.01.2022	21.01.2022	282,90	80101, 4270	konserwacja dźwigu
2	PGE Obrót SA	30/2434/54/305692167/29R/2021	04.01.2022	07.01.2022	25.01.2022	16 142,91	80101, 4260	energia elektryczna

3	PGE Obrót SA	30/2434/55/305692166/28R/2021	04.01.2022	07.01.2022	25.01.2022	8 744,99	80101, 4260	energia elektryczna
4	Pabianickie Centrum Medyczne Sp. z o.o.	MEP/2022/01/024	07.01.2022	13.01.2022	21.01.2022	160,00	80101, 4280	badania lekarskie
5	EKO-REGION Sp. z o.o.	15012/12/2021/FP3	29.12.2021	05.01.2022	12.01.2022	889,92	80101, 4300	wywóz odpadów
6	zobowiązania z tytułu dodatkowego wynagrodzenia rocznego					187 226,32		
7	zobowiązania z tytułu składek na ubezpieczenia społeczne					31 822,00		
8	zobowiązania z tytułu składek na FP					3 174,01		
9	zobowiązania z tytułu wpłat na PPK					194,06		
<b>Razem Szkoła Podstawowa w Petrykozach</b>						<b>248 637,11</b>		
<b>Zespół Szkolno-Przedszkolny w Piątkowisku</b>								
1	Voice net S.A.	FV 01922/01/2022	04.01.2022	04.01.2022	18.01.2022	118,80	80101, 4360	abonament telefoniczny
2	Voice net S.A.	FV 01312/01/2022	04.01.2022	04.01.2022	18.01.2022	159,92	80101, 4360	abonament za telefony komórkowe
3	Solid security Sp z o.o.	2021/12/269925/SP/2	31.12.2021	11.01.2022	14.01.2022	61,50	80104, 4300	konserwacja alarmu za IV kw. 2021
4	Solid security Sp z o.o.	2022/01/264745/SP/2	03.01.2022	13.01.2022	17.01.2022	76,97	80104, 4300	abonament za alarm za 12.2021
5	Solid security Sp z o.o.	2022/01/160612/SP/2	03.01.2022	03.01.2022	17.01.2022	59,04	80101, 4300	abonament za alarm za 12.2021
6	zobowiązania z tytułu dodatkowego wynagrodzenia rocznego					214 976,85		
7	zobowiązania z tytułu składek na ubezpieczenia społeczne					36 761,06		
8	zobowiązania z tytułu składek na FP					4 353,47		
9	zobowiązania z tytułu wpłat na PPK					910,73		
<b>Razem Zespół Szkolno-Przedszkolny w Piątkowisku</b>						<b>257 478,34</b>		
<b>OGÓLEM</b>						<b>1 493 243,22</b>		



1.2.1	- wydatki bieżące			0,00	0,00	0,00	0,00	0,00	0,00	
1.2.2	- wydatki majątkowe			0,00	0,00	0,00	0,00	0,00	0,00	
1.3	<b>Wydatki na programy, projekty lub zadania pozostałe (inne niż wymienione w pkt 1.1 i 1.2):</b>			<b>13 464 426,54</b>	<b>1 089 533,34</b>	<b>5 601 301,77</b>	<b>6 096 425,10</b>	<b>3 701 039,55</b>	<b>60,71</b>	
1.3.1	- wydatki bieżące			1 076 848,25	573 210,77	503 637,48	503 637,48	301 311,53	59,83	
1.3.1.1	Dowóz uczniów do szkół na terenie Gminy Pabianice - Realizacja zadań oświatowych	2020	2021	248 938,00	99 574,00	149 364,00	149 364,00	149 362,80	100,00	Zrealizowany etap przewidziany na 2021 r.
1.3.1.2	Konserwacja oświetlenia ulicznego	2020	2021	320 000,00	175 000,00	145 000,00	145 000,00	109 310,25	75,39	Zrealizowany etap przewidziany na 2021 r.
1.3.1.3	Pomoc finansowa dla miasta Pabianice na dofinansowanie utrzymania katechetów w punktach katechetycznych nauczających religii (inne wyznania - Realizacja wymogów oświatowych	2020	2021	16 910,25	5 636,77	11 273,48	11 273,48	11 273,48	100,00	Zrealizowany etap przewidziany na 2021 r.
1.3.1.4	Zmiana miejscowego planu zagospodarowania przestrzennego	2020	2021	491 000,00	293 000,00	198 000,00	198 000,00	31 365,00	15,84	Zrealizowany etap przewidziany na 2021 r.
1.3.2	- wydatki majątkowe			12 387 578,29	0,00	5 097 664,29	5 592 787,62	3 399 728,02	60,79	
1.3.2.1	Budowa oświetlenia drogowego w Gminie Pabianice	2019	2022	292 286,79	60 866,50	231 420,29	100 797,62	100 797,62	100,00	Zrealizowany etap przewidziany na 2021 r., zadanie będzie kontynuowane w 2022 r.
1.3.2.2	Rozbudowa budynku Szkoły Podstawowej im. Marii Skłodowskiej-Curie w Pawlikowicach o salę gimnastyczną wraz z wyposażeniem klasopracowni językowej - Poprawa jakości kształcenia ogólnego w Publicznej Szkole Podstawowej w Pawlikowicach	2020	2022	5 700 000,00	0,00	350 000,00	2 100 000,00	2 214,00	0,11	Projekt przewidziany do realizacji w kolejnych latach 2022-2023, składane wnioski o dodatkowe środki zewnętrzne odroczyły realizację inwestycji
1.3.2.3	Budowa odcinka kanalizacji sanitarnej w pasie dróg S-8 i DW 485 we wsi Pawlikowice	2019	2021	10 000,00	0,00	10 000,00	10 000,00	0,00	0,00	Wykonawca nie przystąpił do podpisania umowy.
1.3.2.4	Przebudowa drogi gminnej Nr 108263E na odcinku Górka Pabianicka - Gorzew (dokumentacja projektowa)	2020	2021	79 950,00	0,00	79 950,00	79 950,00	79 950,00	100,00	Zadanie ujęte w wykazie wydatków niewygasających z upływem 2021 r.
1.3.2.5	Przebudowa drogi gminnej Nr 108023E na odcinku Pawlikowice I - Terenin (dokumentacja projektowa)	2020	2021	59 040,00	0,00	59 040,00	59 040,00	59 040,00	100,00	Zadanie ujęte w wykazie wydatków niewygasających z upływem 2021 r.

1.3.2.6	Przebudowa dróg powiatowych nr 3310E i 3309E w miejscowości Rydzyny, Gmina Pabianice	2020	2022	1 137 935,00	0,00	1 367 254,00	0,00	0,00	0,00	Przedsięwzięcie przeniesione do realizacji na 2022 r.
1.3.2.7	Program wsparcia budowy instalacji prosumenckich na potrzeby gospodarstw domowych z terenu Gminy Pabianice	2020	2021	3 000 000,00	0,00	3 000 000,00	3 000 000,00	2 977 057,50	99,24	Program zrealizowany w 2021 r.
1.3.2.8	Budowa kanalizacji sanitarnej na działkach nr ew. 661/15 i 662/1 w Piątkowisku - Poprawa infrastruktury	2020	2021	612 234,47	412 234,47	0,00	200 000,00	140 513,50	70,26	Zrealizowany etap przewidziany na 2021 r.
1.3.2.9	Przebudowa drogi gminnej Nr 108278E w Hermanowie (dokumentacja projektowa) - Rozbudowa infrastruktury drogowej	2020	2021	86 221,60	43 221,60	0,00	43 000,00	40 155,40	93,38	Zrealizowany etap przewidziany na 2021 r.
1.3.2.10	Rozbudowa drogi powiatowej nr 3310E w miejscowości Pawlikowice, Gmina Pabianice - Poprawa jakości infrastruktury drogowej, bezpieczeństwa ruchu i dostępności komunikacyjnej	2021	2022	50 000,00	0,00	0,00	0,00	0,00	0,00	Przedsięwzięcie przeniesione do realizacji na 2022 r.
1.3.2.11	Rozbudowa drogi powiatowej nr 3311E w miejscowości Pawlikowice, Gmina Pabianice - Poprawa jakości infrastruktury drogowej, bezpieczeństwa ruchu i dostępności komunikacyjnej	2021	2022	50 000,00	0,00	0,00	0,00	0,00	0,00	Przedsięwzięcie przeniesione do realizacji na 2022 r.
1.3.2.12	Budowa mikroinstalacji prosumenckich w Gminie Pabianice - Budowa instalacji zasilanych odnawialnymi źródłami energii dla mieszkańców gminy	2021	2022	1 309 910,43	0,00	0,00	0,00	0,00	0,00	Przedsięwzięcie realizowane w 2022 r.

Załącznik Nr 16 do sprawozdania  
Wójta Gminy Pabianice  
z dnia 31 marca 2022 r.

**Informacja o łącznej wysokości ulg udzielonych w 2021 r. na podstawie Uchwały Nr XI/79/2011 Rady Gminy Pabianice z dnia 26 września 2011 r. w sprawie określenia szczegółowych zasad, sposobu i trybu umarzania, odraczania lub rozkładania na raty spłat należności pieniężnych o charakterze cywilnoprawnym przypadających Gminie Pabianice i jej jednostkom podległym, określenia warunków dopuszczalności pomocy publicznej oraz wskazania organów lub osób do tego uprawnionych**

Lp.	Treść	Symbol dłużnika*	Liczba dłużników	Kwota należności		Kwota umorzenia, odroczenia rozłożenia na raty		Liczba rat	Termin odroczenia, rozłożenia na raty (ostatnia rata)	Podstawa prawna udzielonej ulgi
				Należność główna	Odsetki i należności poboczne	Należność główna	Odsetki i należności poboczne			
1	2	3	4	5a	5b	6a	6b	7	8	9
1	UMORZENIE			0	0	0	0			
2	ODROCZENIE	bez rozłożenia na raty		0	0	0	0			
		z rozłożeniem na raty		0	0	0	0			
3	ROZŁOŻENIE NA RATY **			0	0	0	0			

Załącznik Nr 17 do sprawozdania  
Wójta Gminy Pabianice  
z dnia 31 marca 2022 r.

**Informacja o wysokości zrealizowanych w 2021 roku dochodów  
z tytułu opłaty za gospodarowanie odpadami komunalnymi oraz wydatkach poniesionych na  
funkcjonowanie systemu gospodarowania odpadami komunalnymi**

(art. 6r ust. 2e ustawy z dnia 13 września 1996 r. o utrzymaniu czystości i porządku w gminach)

**1. Liczba mieszkańców**

- a) Liczba mieszkańców gminy na dzień 31.12.2021 r. - 7759
- b) Liczba mieszkańców objętych deklaracjami - 7628
- c) Systemem objętych jest 2729 gospodarstw domowych.

**2. Koszty funkcjonowania systemu w 2021 r. to:**

1. Odbieranie, transport, zbieranie i unieszkodliwianie odpadów komunalnych od właścicieli nieruchomości oraz z punktu selektywnego zbierania odpadów komunalnych - wykonano zgodnie z umową nr 1/2020 z dnia 31.12.2020 r. przez Eko - Region Sp. z o.o. w Bełchatowie ul. Bawełniana 18, 97 - 400 Bełchatów: 2 997 403,51 zł.

2. Obsługa administracyjna systemu

- wynagrodzenia pracowników (w tym ZFŚS, składki na ubezpieczenie społeczne i Fundusz Pracy): 79 098,09 zł,

- prowizje sołtysów: 42 464,97 zł

3. Wynajem powierzchni na PSZOK: 92 250,00 zł

4. Zakup materiałów i wyposażenia, usługi pozostałe: 5852,09 zł.

Suma kosztów: **3 217 068,66 zł**

**3. Wydatki poniesione na funkcjonowanie systemu w 2021 r były następujące:**

1. Odbieranie, transport, zbieranie i unieszkodliwianie odpadów komunalnych od właścicieli nieruchomości oraz z punktu selektywnego zbierania odpadów komunalnych - wykonano zgodnie z umową nr 1/2020 z dnia 31.12.2020 r. przez Eko-Region Sp. z o.o. w Bełchatowie ul. Bawełniana 18, 97- 400 Bełchatów: 3 173 469,22 zł.

2. Obsługa administracyjna systemu

- wynagrodzenia pracowników (w tym ZFŚS, składki na ubezpieczenie społeczne i Fundusz Pracy): 80 551,41 zł

- prowizje sołtysów: 42 464,97 zł

3. Wynajem powierzchni na PSZOK: 88 560,00 zł

4. Zakup materiałów i wyposażenia, usługi pozostałe: 5 956,88 zł.

Suma wydatków: **3 391 002,48 zł**

**4. Dochody z tytułu gospodarowania odpadami za 2021 r. wynosiły 2 286 775,33 zł**

Ponadto z tytułu gospodarki odpadami uzyskano dochody z:

- odsetek od nieterminowych wpłat: 1 852,52 zł

- kosztów upomnień: 17 009,80 zł

Łącznie dochody wyniosły 2.305 637,65 zł

Kwota należności wynikająca ze złożonych deklaracji to 2 862 101,23 zł w tym zaległości od początku istnienia systemu na kwotę 183 779,89 zł

Należności pozostałe do zapłaty (termin za 4 kwartał 2021 r. przypada zgodnie z przyjętą uchwałą na 10 stycznia 2022 r.): 598 094,49 zł

Nadpłaty: 22 768,59 zł

W roku 2021 wystawiono 1746 upomnień i 44 tytuły wykonawcze.

<b>Rok</b>	<b>Kwota wynikająca ze złożonych deklaracji</b>	<b>Wydatki poniesione na system gospodarki odpadami komunalnymi</b>	<b>Dochody otrzymane</b>
<b>2021</b>	2 862 101,23	3 391 002,48	2 286 775,33

Dochody minus wydatki na funkcjonowania systemu:

2 286 775,33 zł – 3 391 002,48 zł = -1 104 227,15 zł

Dochody z opłat od mieszkańców pokrywają 67,44 % wydatków funkcjonowania systemu.

Załącznik Nr 18 do sprawozdania  
Wójta Gminy Pabianice  
z dnia 31 marca 2022 r.

**Informacja o przebiegu wykonania planu finansowego samorządowej instytucji kultury za 2021 rok**  
Gminny Dom Kultury w Bychlewie

Lp.	Przychody	Plan	Wykonanie
1	Dotacja podmiotowa z budżetu dla samorządowej instytucji kultury	1 165 639,00	1 165 199,68
2	Dotacja celowa - Zakup strojów ludowych dla ZPiT Bychlewianka	15 000,00	15 000,00
3	Dotacja celowa - Dożynki Gminne	60 000,00	60 000,00
	<b>Razem:</b>	<b>1 240 639,00</b>	<b>1 240 199,68</b>

Lp.	Rozchody	Plan	Wykonanie
1	Wynagrodzenia pracowników	673 145,00	672 707,50
2	Ubezpieczenia społeczne i inne świadczenia	116 342,00	116 341,15
3	Materiały i energia	173 384,00	173 383,82
4	Usługi obce	198 104,00	198 103,28
5	Podatki i opłaty	0,00	0,00
6	Różne opłaty i składki	4 664,00	4 663,93
		<b>1 165 639,00</b>	<b>1 165 199,68</b>
7	Zakup strojów ludowych dla ZPiT Bychlewianka	15 000,00	15 000,00
8	Dożynki Gminne	60 000,00	59 929,51
		75 000,00	74 929,51
	<b>Razem:</b>	<b>1 240 639,00</b>	<b>1 240 129,19</b>

Stan należności 3 634,70 zł

w tym: należności wymagalne 0,00 zł

Stan zobowiązań

Data wyst. faktury	Nazwa kontrahenta	Numer faktury	Termin płatności	Kwota zobowiązania	Zobowiązania wymagalne
					0,00
					0,00
					0,00
					0,00
	<b>Ogółem:</b>			<b>0,00</b>	<b>0,00</b>

Załącznik Nr 19 do sprawozdania  
Wójta Gminy Pabianice  
z dnia 31 marca 2022 r.

Informacja o wykonaniu planu finansowego rachunku środków Funduszu Przeciwdziałania COVID-19 za 2021 r.

Dział	Rozdział	§	Nazwa	Plan dochodów na 31.12.2021	Wykonanie dochodów na 31.12.2021	Dział	Rozdział	§	Nazwa	Plan wydatków na 31.12.2021	Wykonanie wydatków na 31.12.2021
801			Oświata i wychowanie	280 800,00	280 800,00	801			Oświata i wychowanie	280 800,00	241 080,55
	80101		Szkoły podstawowe	280 800,00	280 800,00		80101		Szkoły podstawowe	280 800,00	241 080,55
		2180	Środki z Funduszu Przeciwdziałania COVID-19 na finansowanie lub dofinansowanie realizacji zadań związanych z przeciwdziałaniem COVID-19	280 800,00	280 800,00						
			<i>Laboratoria przyszłości</i>	280 800,00	280 800,00				<i>Laboratoria przyszłości</i>	280 800,00	241 080,55
								4240	Zakup środków dydaktycznych i książek	280 800,00	241 080,55
851			Ochrona zdrowia	28 788,00	28 788,00	851			Ochrona zdrowia	28 778,00	28 778,00
	85195		Pozostała działalność	28 788,00	28 788,00		85195		Pozostała działalność	28 778,00	28 778,00
		2180	Środki z Funduszu Przeciwdziałania COVID-19 na finansowanie lub dofinansowanie realizacji zadań związanych z przeciwdziałaniem COVID-19	28 788,00	28 788,00						
			<i>Zorganizowanie telefonicznego punktu potrzeb transportowych oraz informacji o szczepieniach przeciwko wirusowi SARS-CoV-2; przewóz osób niepełnosprawnych oraz osób z obiektywnymi trudnościami w dotarciu do szczepień</i>	18 788,00	18 788,00				<i>Zorganizowanie telefonicznego punktu potrzeb transportowych oraz informacji o szczepieniach przeciwko wirusowi SARS-CoV-2; przewóz osób niepełnosprawnych oraz osób z obiektywnymi trudnościami w dotarciu do szczepień</i>	18 778,00	18 778,00

								4010	Wynagrodzenia osobowe pracowników	14 006,63	14 006,63
								4110	Składki na ubezpieczenia społeczne	2 395,14	2 395,14
								4120	Składki na Fundusz Pracy oraz Fundusz Solidarnościowy	343,15	343,15
								4210	Zakup materiałów i wyposażenia	1 841,98	1 841,98
								4300	Zakup usług pozostałych	4,95	4,95
								4360	Opłaty z tytułu zakupu usług telekomunikacyjnych	186,15	186,15
			<i>Promocja szczepień</i>	<i>10 000,00</i>	<i>10 000,00</i>				<i>Promocja szczepień</i>	<i>10 000,00</i>	<i>10 000,00</i>
								4210	Zakup materiałów i wyposażenia	4 500,00	4 500,00
								4300	Zakup usług pozostałych	5 500,00	5 500,00
<b>Razem dochody</b>				<b>309 588,00</b>	<b>309 588,00</b>	<b>Razem wydatki</b>				<b>309 578,00</b>	<b>269 858,55</b>

Załącznik Nr 20 do sprawozdania  
Wójta Gminy Pabianice  
z dnia 31 marca 2022 r.

**ZESTAWIENIE EWIDENCJI GRUNTÓW STANOWIĄCYCH ZASÓB NIERUCHOMOŚCI - MIENIE KOMUNALNE - GMINY PABIANICE**

Działki zał. Nr 1	169564	1 236 889,87 zł	0	- zł	5335	219 304,00 zł	174899	1 456 193,87 zł
Trwały Zarząd zał. Nr 2	59836	523 410,73 zł	0	- zł	0	- zł	59836	523 410,73 zł
Drogi zał. Nr 3	797627	6 415 690,10 zł	94	376,00 zł	7376	184 400,00 zł	804909	6 599 714,10 zł
Użytkowanie wieczyste zał. Nr 4	205948	782 024,00 zł	0	- zł	0	- zł	205948	782 024,00 zł
Ogółem	<b>1232975</b>	<b>8 958 014,70 zł</b>	<b>94</b>	<b>376,00 zł</b>	<b>12711</b>	<b>403 704,00 zł</b>	<b>1245592</b>	<b>9 361 342,70 zł</b>

## Załącznik Nr 1 do Załącznika Nr 20

**EWIDENCJA GRUNTÓW STANOWIĄCYCH ZASÓB NIERUCHOMOŚCI GMINY  
PABIANICE - DZIAŁKI BUDOWLANE I INNE 31.12.2021 r.**

<b>Bychlew</b>				
<b>Nr działk</b>	<b>Pow. Działki m2</b>	<b>Wartość w zł</b>	<b>Nr KW</b>	<b>UWAGI</b>
544	4700	18 800,00 zł	17117/2	LKS-budynek
542	2141	8 564,00 zł	15705/7	GOK
543	8810	35 240,00 zł	15705/7	LKS-boisko
538	335	1 340,00 zł	15705/7	LKS-boisko
32/2	2518	103 180,00 zł	21877/8	działka
35/2	877	36 154,00 zł	21877/8	działka
35/3	1940	79 970,00 zł	21877/8	działka
<b>Razem</b>	<b>21321</b>	<b>283 248,00 zł</b>		

<b>Górka Pabianicka</b>				
<b>Nr działk</b>	<b>Pow. Działki m2</b>	<b>Wartość w zł</b>	<b>Nr KW</b>	<b>UWAGI</b>
119/2	1834	7 336,00 zł	15973/6	Hydrofornia
65/1.	288	1 152,00 zł	30358/0	Parking-cmentarz
66/1.	277	1 108,00 zł	30358/0	-“-
68/1	483	1 928,00 zł	30580/5	-“-
69/1	528	2 112,00 zł	30580/5	-“-
<b>Razem</b>	<b>3410</b>	<b>13 636,00 zł</b>		

<b>Hermanów</b>				
<b>Nr działk</b>	<b>Pow. Działki m2</b>	<b>Wartość w zł</b>	<b>Nr KW</b>	<b>UWAGI</b>
33/2	3749	14 996,00 zł	16435/0	świetlica wiejska
<b>Razem</b>	<b>3749</b>	<b>14 996,00 zł</b>		

<b>Jadwinin</b>				
<b>Nr działk</b>	<b>Pow. Działki m2</b>	<b>Wartość w zł</b>	<b>Nr KW</b>	<b>UWAGI</b>
255	1580	6 320,00 zł	21124/5	Umowa użyczenia Rada Sołecka
256	403	1 612,00 zł	21124/5	
<b>Razem</b>	<b>1983</b>	<b>7 932,00 zł</b>		

<b>Janowice</b>				
<b>Nr działk</b>	<b>Pow. Działki m2</b>	<b>Wartość w zł</b>	<b>Nr KW</b>	<b>UWAGI</b>
282/2	484	1 936,00 zł	33227/4	Zbiornik p.poż.
283/2	464	1 860,00 zł	33227/4	-, -
284/2	472	1 888,00 zł	33227/4	-, -
294	5513	22 052,00 zł	28336/3	Kółko Rolnicze
372/1	3099	38 737,50 zł	2093/9	działka. wł. 1/2 z (Iwoną Kubiak 1/2)
<b>Razem</b>	<b>10032</b>	<b>66 473,50 zł</b>		

<b>Majówka</b>				
<b>Nr działk</b>	<b>Pow. Działki m2</b>	<b>Wartość w zł</b>	<b>Nr KW</b>	<b>UWAGI</b>
16\1	3000	102 480,00 zł	48658/2	Działka budowlana
<b>Razem</b>	<b>3000</b>	<b>102 480,00 zł</b>		

<b>Konin</b>				
<b>Nr działk</b>	<b>Pow. Działki m2</b>	<b>Wartość w zł</b>	<b>Nr KW</b>	<b>UWAGI</b>
201	8459	21 147,50 zł	51905/3	Działka budowlana
<b>Razem</b>	<b>8459</b>	<b>21 147,50 zł</b>		

<b>Świątkniki</b>				
<b>Nr działki</b>	<b>Pow. Działki m2</b>	<b>Wartość w zł</b>	<b>Nr KW</b>	<b>UWAGI</b>
99/13	2553	124 570,69 zł	57179/6	Działka budowlana
<b>Razem</b>	<b>2553</b>	<b>124 570,69 zł</b>		

<b>Pawlikowice</b>				
<b>Nr działk</b>	<b>Pow. Działki m2</b>	<b>Wartość w zł</b>	<b>Nr KW</b>	<b>UWAGI</b>
17\3	420	1 680,00 zł	29258/9	Droga dojazd.do dz.17/1
305	3638	14 552,00 zł	31816/6	LKS Pawlikowice
127	5482	21 928,00 zł	21361/8	Zbiornik p.poż
<b>Razem</b>	<b>9540</b>	<b>38 160,00 zł</b>		

<b>Porszewice</b>				
<b>Nr działk</b>	<b>Pow. Działki m2</b>	<b>Wartość w zł</b>	<b>Nr KW</b>	<b>UWAGI</b>
111/29	1485	5 940,00 zł	23524/3	Działka budowlana
111/30	1442	5 768,00 zł	23524/3	Działka budowlana
111/31	1302	5 208,00 zł	23524/3	Działka budowlana
242/1	19	11 088,00 zł	35387/7	Działka budowlana
111/19	1997		23524/3	Działka budowlana
242/2	96	11 374,00 zł	35387/7	Działka budowlana
111/20	1972		23524/3	Działka budowlana
111/21	65		9 236,00 zł	23524/3
242/3	105	8 165,00 zł	35387/7	Działka budowlana
111/22	1527		23524/3	Działka budowlana
111/23	460		23524/3	Działka budowlana
242/4	103	7 267,00 zł	35387/7	Działka budowlana
111/24	1047		23524/3	Działka budowlana
111/25	901		23524/3	Działka budowlana

242/5	100		35387/7	Działka budowlana
111/26	566		23524/3	Działka budowlana
111/27	1339	6 390,00 zł	23524/3	Działka budowlana
242/6	77		35387/7	Działka budowlana
111/28	111		23524/3	Działka budowlana
<b>Razem</b>	<b>14714</b>	<b>70 436,00 zł</b>		

<b>Wola Żytowska</b>				
<b>Nr działk</b>	<b>Pow. Działki m2</b>	<b>Wartość w zł</b>	<b>Nr KW</b>	<b>UWAGI</b>
140	460	20 000,00 zł	50314/6	
<b>Razem</b>	<b>460</b>	<b>20 000,00 zł</b>		

<b>Piątkowisko</b>				
<b>Nr działk</b>	<b>Pow. Działki m2</b>	<b>Wartość w zł</b>	<b>Nr KW</b>	<b>UWAGI</b>
279/13	210	4 300,00 zł	36445/9	Parking przy kościele
188/1	1333	26 629,00 zł	4792/3	Biblioteka
188/2	91		4792/3	-,,-
607/1	14467	43 401,00 zł	35168/6	LKS Piątkowisko
232/1	8000	20 000,00 zł	44225	Działka pod budowę stacji wodociągowej
672/29	1547	101 748,84 zł	59992/5	Działka budowlana
<b>Razem</b>	<b>25648</b>	<b>196 078,84 zł</b>		

<b>Rydziny</b>				
<b>Nr działk</b>	<b>Pow. Działki m2</b>	<b>Wartość w zł</b>	<b>Nr KW</b>	<b>UWAGI</b>
197	5350	21 400,00 zł	18609/5	Hydrofornia
280	2439	9 756,00 zł	20388/6	Cmentarz niem.
291/1	647	2 588,00 zł	22289/6	Stara Szkoła

296	1336	5 344,00 zł	29048/4	Zbiornik p.poz.
<b>Razem</b>	<b>9772</b>	<b>39 088,00 zł</b>		

<b>Szynkielew</b>				
<b>Nr działk</b>	<b>Pow. Działki m2</b>	<b>Wartość w zł</b>	<b>Nr KW</b>	<b>UWAGI</b>
431/1	2580	10 320,00 zł	4049/0	działka
431/4	27420	110 112,00 zł	4049/0	Wylewisko/dzierżawa
431/5	108	432,00 zł	4049/0	działka
<b>Razem</b>	<b>30108</b>	<b>120 864,00 zł</b>		

<b>Żytowice</b>				
<b>Nr działk</b>	<b>Pow. Działki m2</b>	<b>Wartość w zł</b>	<b>Nr KW</b>	<b>UWAGI</b>
130	1985	7 940,00 zł	15972/9	Hydrofornia
129/2	711	2 844,00 zł	31794/5	Hydrofornia
243	2524	6 310,00 zł	16349/0	działka wł. Gminy Pabianice 4/40
288	1655	4 137,50 zł	16349/0	działka wł. Gminy Pabianice 4/40
387	15374	38 435,00 zł	16349/0	działka wł. Gminy Pabianice 4/40
<b>Razem</b>	<b>22249</b>	<b>59 666,50 zł</b>		

<b>Pabianice ul.Torowa 21</b>				
<b>Nr działk</b>	<b>Pow. Działki m2</b>	<b>Wartość w zł</b>	<b>Nr KW</b>	<b>UWAGI</b>
540	811	9 744,00 zł	5340/7	Urząd Gminy
<b>Razem</b>	<b>811</b>	<b>9 744,00 zł</b>		

<b>Wysieradz</b>				
<b>Nr działk</b>	<b>Pow. Działki m2</b>	<b>Wartość w zł</b>	<b>Nr KW</b>	<b>UWAGI</b>
37.	2766	69 150,00 zł		działka
<b>Razem</b>	<b>2766</b>	<b>69 150,00 zł</b>		

<b>Kudrowice</b>				
<b>Nr działk</b>	<b>Pow. Działki m2</b>	<b>Wartość w zł</b>	<b>Nr KW</b>	<b>UWAGI</b>
339/2	3268	99 782,84 zł	27944/1	działka
75/2	900	92 500,00 zł		działka
155/2	156	6 240,00 zł		działka pod przepompownie
<b>Razem</b>	<b>4324</b>	<b>198 522,84 zł</b>		

ZESTAWIENIE - działki budowlane i inne stan na dzień 31.12.2021 r.

<b>Miejscowość</b>	<b>Powierzchnia w m2</b>	<b>Wartość w zł</b>
Bychlew	21321	283 248,00 zł
Górka Pabianicka	3410	13 636,00 zł
Majówka	3000	102 480,00 zł
Konin	8459	21 147,50 zł
Hermanów	3749	14 996,00 zł
Świątniki	2553	124 570,69 zł
Jadwinin	1983	7 932,00 zł
Pawlikowice	9540	38 160,00 zł
Porszewice	14714	70 436,00 zł
Piątkowisko	25648	196 078,84 zł
Rydzyny	9772	39 088,00 zł
Szynkielew	30108	120 864,00 zł
Janowice	10032	66 473,50 zł
Żytowice	22249	59 666,50 zł
U.G. Pabianice	811	9 744,00 zł
Wysieradz	2766	69 150,00 zł
Wola Żytowska	460	20 000,00 zł
Kudrowice	4324	198 522,84 zł
<b>Razem</b>	<b>174899</b>	<b>1 456 193,87 zł</b>

## Załącznik Nr 2 do Załącznika Nr 20

EWIDENCJA GRUNTÓW STANOWIĄCYCH ZASÓB NIERUCHOMOŚCI GMINY PABIANICE  
nieruchomości przekazane w TRWAŁY ZARZĄD - stan na dzień 31.12.2021 r.

Nr działki	Pow. działki (m2)	Wartość działki w zł	KW	Uwagi
<b>Bychlew</b>				
30	3315	13 260,00 zł	21876	Szkola Podstawowa
33	1092	4 368,00 zł	21877	
36	1885	7 540,00 zł	21877	
37	900	3 600,00 zł	21877	
<b>Razem</b>	<b>7192</b>	<b>28 768,00 zł</b>		
<b>Kudrowice</b>				
341/2	4622	18 488,00 zł	27944/1	Szkola Podstawowa
351	877	15 473,00 zł	27944/1	
352/1	537	2 953,50 zł	33623	
352/2	1404	7 722,00 zł	33623	
<b>Razem</b>	<b>7440</b>	<b>44 636,50 zł</b>		
<b>Pawlikowice</b>				
319	14260	57 040,00 zł	3879	Szkola
229/4	1272	248 483,23 zł	54391/7	Ośrodek zdrowia
229/5	283			
230/4	1271			
230/5	286			
<b>Razem</b>	<b>17372</b>			
<b>Petrykozy</b>				
47/4.	13000	71 500,00 zł	21362	Szkola Podstawowa
45/1.	1649	9 089,00 zł	29872	
46/1.	913	5 021,00 zł	29872	
125	2757	16 000,00 zł	31695	Oś. Zdrowia
<b>Razem</b>	<b>18319</b>	<b>101 610,00 zł</b>		
<b>Piątkowisko</b>				
34/2.	302	5 327,00 zł	27944/1	Szkola Podstawowa
34/1.	468	2 574,00 zł	33623	
<b>Razem</b>	<b>770</b>	<b>7 901,00 zł</b>		
<b>Żytowice</b>				
163	8743	34 972,00 zł	21363	Szkola
<b>Razem</b>	<b>8743</b>	<b>34 972,00 zł</b>		Podstawowa
<b>Ogółem</b>	<b>59836</b>	<b>523 410,73 zł</b>		

## Załącznik Nr 3 do Załącznika Nr 20

EWIDENCJA GRUNTÓW STANOWIĄCYCH ZASÓB NIERUCHOMOŚCI MIENIE KOMUNALNE  
 GMINY PABIANICE działki gruntów zajęte pod DROGI (uregulowany stan prawny) stan na dzień:  
 31.12.2021 r.

<b>Bychlew</b>				
<b>Nr. działki</b>	<b>Pow. Działki (m2)</b>	<b>Wartość w zł</b>	<b>Dok. Własności KW</b>	<b>Uwagi</b>
191	13968	55 872,00 zł	43152/0	
289	1183	4 732,00 zł	43152/0	
494	6974	27 896,00 zł	43152/0	
452/1	300	30 321,00 zł	17178	
593/6	266	6 650,00 zł		podz. OSN.6831.13.19
43/3	296	7 400,00 zł		podz. OSN.6831.22.20
572/1	112	2 800,00 zł		podz. OSN.6831.7.20
634/55	266	6 650,00 zł		podz. OSN.6831.14.21
432/1	3857	96 425,00 zł		podz. OSN.6831.3.21
<b>Razem</b>	<b>27222</b>	<b>238 746,00 zł</b>	<b>-</b>	

<b>Górka Pabianicka</b>				
<b>Nr. działki</b>	<b>Pow. Działki (m2)</b>	<b>Wartość w zł</b>	<b>Dok. Własności KW</b>	<b>Uwagi</b>
22	10734	42 936,00 zł	43170/2	
36	2663	10 652,00 zł	43170/2	
45/2.	14155	56 620,00 zł	43170/2	
160	3215	12 860,00 zł	43170/2	
172/2	3159	12 636,00 zł	43172/6	
49/2.	2707	10 828,00 zł	43170/2	
60/2.	8771	35 084,00 zł	43170/2	
67	841	3 364,00 zł	43170/2	
100	8634	34 536,00 zł	43170/2	
120	476	1 904,00 zł	15973/6	

124/5	41	164,00 zł	43170/2	
13/6	2	80,00 zł	43170/2	
14/1	6	240,00 zł	43170/2	
169/9	67	3 350,00 zł	43170/2	
196/11	38	1 900,00 zł	43170/2	
196/13	530	10 600,00 zł	43170/2	
<b>Razem</b>	<b>56039</b>	<b>237 754,00 zł</b>	-	

**Gorzew**

Nr. działki	Pow. Działki (m2)	Wartość w zł	Dok. Własności KW	Uwagi
105/2	2452	9 808,00 zł	43154/4	
44	13828	345 700,00 zł	43154/4	
92/4.	20	500,00 zł	43154/4	
43.	3431	85 775,00 zł	59834/0	
140.	863	21 575,00 zł	59834/0	
201.	3201	80 025,00 zł	59834/0	
231/5	43	2 150,00 zł	43154/4	
380/2	23	1 263,74 zł	43154/4	
380/3	68	3 736,26 zł	43154/4	
381/2	54	2 700,00 zł	43154/4	
385/1	70	3 010,00 zł	43154/4	
<b>Razem</b>	<b>24053</b>	<b>556 243,00 zł</b>	-	

**Hermanów, Terenin**

Nr. działki	Pow. Działki (m2)	Wartość w zł	Dok. Własności KW	Uwagi
8	215	860,00 zł	21125/2	
108/11	766	3 064,00 zł	35365/7	
108/1	82	3 000,00 zł	35602/1	
108/2	69		35602/1	
108/7	57		35602/1	

330	461	1 844,00 zł	16435/0	
170/5	139	556,00 zł	17748/4	
2	3472	13 888,00 zł	35602/1	
35	2569	10 276,00 zł	35602/1	
79	2705	10 820,00 zł	35602/1	
80	2509	10 036,00 zł	35602/1	
98	3500	14 000,00 zł	35602/1	
154	4096	16 384,00 zł	35602/1	
169/1	5436	21 744,00 zł	35602/1	
169/2	2444	9 776,00 zł	35602/1	
204/1	11054	44 216,00 zł	35602/1	
204/2	12747	50 988,00 zł	43155/1	
320	10816	43 264,00 zł	43155/1	
168/8	101	404,00 zł	35602/1	
168/10	122	488,00 zł	35602/1	
168/12	897	3 588,00 zł	35602/1	
168/14	63	252,00 zł	35602/1	
102/3	96	384,00 zł	35602/1	
172/1	37	148,00 zł	35602/1	
173/1	29	116,00 zł	35602/1	
174/9	56	224,00 zł	35602/1	
174/16	14	56,00 zł	35602/1	
175/3	72	288,00 zł	35602/1	
168/27	170	680,00 zł	35602/1	
267/1	176	7 040,00 zł	58672/9	
203/6	180	4 500,00 zł		<b>Podz. OSN.6831.30.19</b>
203/7	97	2 425,00 zł		
82/4	211	5 275,00 zł		<b>Podz. OSN.6831.31.21</b>
260/19	225	5 625,00 zł		<b>Podz. OSN.6831.28.21</b>
259/13	834	20 850,00 zł		

259/3	999	24 975,00 zł	
260/3	984	24 600,00 zł	
<b>Razem</b>	<b>68500</b>	<b>356 634,00 zł</b>	<b>-</b>

<b>Jadwinin</b>				
<b>Nr. działki</b>	<b>Pow. Działki (m2)</b>	<b>Wartość w zł</b>	<b>Dok. Własności KW</b>	<b>Uwagi</b>
215/1	64	256,00 zł	32326/1	
215/2	23	92,00 zł	32326/1	
216/1	6077	24 308,00 zł	32326/1	
166/1	3108	12 432,00 zł	32326/1	
166/4	4368	17 472,00 zł	32326/1	
213/4	11201	44 804,00 zł	32326/1	
213/2	3166	12 664,00 zł	32326/1	
269/3	113	452,00 zł	32326/1	
167/3	495	12 375,00 zł		<i>podz. 6831.18.2017</i>
180/3	134	4 020,00 zł		<i>podz. 6831.28.2018</i>
283/2	1481	37 025,00 zł		<i>dec wojewody</i>
237/4	1514	37 850,00 zł		
237/1	4056	101 400,00 zł		
210/2	832	20 800,00 zł		
148/5	274	2 740,00 zł	31447/8	
148/12	160	1 600,00 zł	31447/8	
148/15	1884	18 840,00 zł	31447/8	
147	403	4 030,00 zł	31447/8	
146	388	3 880,00 zł	31447/8	
140/12	2495	24 950,00 zł	31447/8	
<b>Razem</b>	<b>42236</b>	<b>381 990,00 zł</b>	<b>-</b>	

<b>Janowice</b>				
<b>Nr. działki</b>	<b>Pow. Działki (m2)</b>	<b>Wartość w zł</b>	<b>Dok. Własności KW</b>	<b>Uwagi</b>
143/8	204	816,00 zł	32760/5	
143/11	171	684,00 zł	32760/5	
151	7664	30 656,00 zł	32760/5	
286	4191	16 764,00 zł	32760/5	
200	6593	26 372,00 zł	32760/5	
331	4766	19 064,00 zł	32760/5	
124/3	171	4 275,00 zł	50701/6	
<b>Razem</b>	<b>23760</b>	<b>98 631,00 zł</b>	-	

<b>Konin, Majówka</b>				
<b>Nr. działki</b>	<b>Pow. Działki (m2)</b>	<b>Wartość w zł</b>	<b>Dok. Własności KW</b>	<b>Uwagi</b>
27	12507	50 028,00 zł	43071/8	
343	19313	77 252,00 zł	43190/8	
245	5930	23 720,00 zł	43190/8	
26	3662	14 648,00 zł	43071/8	
131	6370	25 480,00 zł	43190/8	
135	971	3 884,00 zł	43190/8	
302	3601	14 404,00 zł	43190/8	
5/6.	83	332,00 zł	43071/8	
159/1	3	75,00 zł	58305/6	
159/3	13	325,00 zł	58305/6	
157/2	66	2 864,19 zł	58305/6	
158/1	54	2 343,42 zł	58305/6	
158/3	127	5 511,39 zł	58305/6	
<b>Razem</b>	<b>52700</b>	<b>220 867,00 zł</b>	-	

<b>Kudrowice</b>				
<b>Nr. działki</b>	<b>Pow. Działki (m2)</b>	<b>Wartość w zł</b>	<b>Dok. Własności KW</b>	<b>Uwagi</b>
342	464	1 856,00 zł	16216/9	
76	8660	34 640,00 zł	43186/7	
353	7866	31 464,00 zł	43186/7	
355/33	3340	50 100,00 zł	49455/6	
192.	2779	69 475,00 zł	58442/8	
242/4	574	11 480,00 zł	61144/3	
243/3	94	1 880,00 zł	61144/3	
244/3	93	1 860,00 zł	61144/3	
245/3	93	1 860,00 zł	61144/3	
246/4	119	2 380,00 zł	61144/3	
247/4	107	2 140,00 zł	61144/3	
248/4	95	1 900,00 zł	61144/3	
249/4	291	5 820,00 zł	61144/3	
252/4	244	4 880,00 zł	61144/3	
253/4	149	2 980,00 zł	61144/3	
254/4	131	2 620,00 zł	61144/3	
255/4	182	3 640,00 zł	61144/3	
256/4	107	2 140,00 zł	61144/3	
438/4	368	7 360,00 zł	61144/3	
260/2	164	3 280,00 zł	61144/3	
341/20	313	7 825,00 zł		
341/21	723	18 075,00 zł		
<b>Razem</b>	<b>26956</b>	<b>269 655,00 zł</b>	-	

<b>Pawlikowice</b>				
<b>Nr. działki</b>	<b>Pow. Działki (m2)</b>	<b>Wartość w zł</b>	<b>Dok. Własności KW</b>	<b>Uwagi</b>
115/16	214	856,00 zł	32326/1	
58/31	1018	4 072,00 zł	31682/7	
59	8768	35 072,00 zł	31682/7	
180/2	3179	12 716,00 zł	31682/7	
180/3	4942	19 768,00 zł	31682/7	
60/12	61	244,00 zł	31682/7	
121/4	848	21 200,00 zł		
<b>Razem</b>	<b>19030</b>	<b>93 928,00 zł</b>	-	

<b>Petrykozy</b>				
<b>Nr. działki</b>	<b>Pow. Działki (m2)</b>	<b>Wartość w zł</b>	<b>Dok. Własności KW</b>	<b>Uwagi</b>
235/2	304	1 677,00 zł	28123/7	
237/2	513	2 821,50 zł	28123/7	
240/2	370	2 035,00 zł	8306/8	
244/2	3743	20 586,50 zł	34819/8	
237/5	138	759,00 zł	43819/8	
69/1	6524	35 882,00 zł	34819/8	
123/2	4653		34819/8	
123/3	3999	47 586,00 zł	34819/8	
236/2	259	2 000,00 zł	28123/7	
202/3	105	577,50 zł	34819/8	
283	151	2 523,00 zł	8361/1	
284/2	72	1 203,00 zł	8361/1	
285	69	1 153,00 zł	8361/1	
207/6	141	4 230,00 zł	34819/8	
67/10	165	6 628,00 zł	50724/3	
67/6	217	8 717,00 zł	50724/3	

48/2	33	1 326,00 zł	50724/3	
67/8	173	6 949,00 zł	50724/3	
47/5	966	5 313,00 zł	50724/3	
70/26	2313	57 825,00 zł	50724/3	
70/28	72	2 160,00 zł	34819/8	
210/6	95	2 375,00 zł	56785/0	
210/7	90	2 250,00 zł	56785/0	
<b>Razem</b>	<b>25165</b>	<b>216 576,50 zł</b>	<b>-</b>	

**Porszewice**

<b>Nr. działki</b>	<b>Pow. Działki (m2)</b>	<b>Wartość w zł</b>	<b>Dok. Własności KW</b>	<b>Uwagi</b>
109/1	1713	9 421,50 zł	21438/9	
100/2	3099	17 044,50 zł	35387/7	
114/2	7460	41 030,00 zł	35387/7	
4	903	4 966,50 zł	35387/7	
145	8129	44 709,50 zł	35387/7	
111/8	417	2 294,00 zł	23524/3	
111/32	513	2 821,00 zł	23524/3	
111/33	240	960,00 zł	23524/3	
242/7	21	115,60 zł	35387/7	
109/20	703	17 575,00 zł	35387/7	
109/21	194	4 850,00 zł	35387/7	
<b>Razem</b>	<b>23392</b>	<b>145 787,60 zł</b>	<b>-</b>	

**Rydziny**

<b>Nr. działki</b>	<b>Pow. Działki (m2)</b>	<b>Wartość w zł</b>	<b>Dok. Własności KW</b>	<b>Uwagi</b>
195/1	226	904,00 zł	26123/3	
196/1	663	2 652,00 zł	26123/3	
569	680	2 720,00 zł	33182/6	ul.Krótką

583	179	716,00 zł	33182/6	
586	566	2 264,00 zł	33182/6	
589	835	3 340,00 zł	33182/6	
609	154	616,00 zł	33182/6	ul.Krótką
610	888	3 552,00 zł	33182/6	ul.Krótką
611	114	456,00 zł	33182/6	
612	207	828,00 zł	33182/6	
613	122	488,00 zł	33182/6	
614	90	360,00 zł	33182/6	
615	341	1 364,00 zł	33182/6	
283	297	1 188,00 zł	16559/5	
588	88	352,00 zł	33182/6	
355/10	165	860,00 zł	33005/2	
355/13	200	860,00 zł	33005/2	ul.Szeroka
353/5	1299	5 198,00 zł	33005/2	ul.Szeroka
355/5	851	3 404,00 zł	33005/2	ul.Szeroka
316/1	257	1 028,00 zł	36121/2	
73/5	12190	48 760,00 zł	33182	
73/7	707	2 828,00 zł	33182	
73/3	13179	52 716,00 zł	33182	
167/2	2812	11 248,00 zł	33182/6	
213/2	7743	30 972,00 zł	33182/6	
316/2	1697	6 788,00 zł	36121/2	
61/3	765	765,00 zł	36121/2	
97/10	219	3 285,00 zł	33182/6	
97/11	48	720,00 zł	33182/6	
61/2.	2459	50 000,00 zł	43662/8	
318.	2360	59 000,00 zł	36121/2	
313/1	207	12 570,00 zł	36121/2	
319/2	310	15 500,00 zł	36121/2	

320/2	308	12 130,00 zł	36121/2	
521	1957	48 925,00 zł	58377/1	
314/1	168	3 864,00 zł	26064/1	
314/2	1371	31 533,00 zł	26064/1	
<b>Razem</b>	<b>56722</b>	<b>424 754,00 zł</b>	-	

<b>Świątniki</b>				
<b>Nr. działki</b>	<b>Pow. Działki (m2)</b>	<b>Wartość w zł</b>	<b>Dok. Własności KW</b>	<b>Uwagi</b>
43/1	4747	26 108,50 zł	43188/1	
43/4	1125	6 187,50 zł	43188/1	
101/2	723	3 976,50 zł	43188/1	
101/4	1146	6 303,00 zł	43188/1	
217/4	15481	85 145,50 zł	43188/1	
285/2	1555	8 552,50 zł	43188/1	
99/11	1280	32 000,00 zł	43188/1	
100/6	1064	26 600,00 zł	43188/1	
181.	1380	34 500,00 zł	59834/0	
299	1831	45 775,00 zł	59834/0	
486	2490	62 250,00 zł	59834/0	
342/2	37	925,00 zł	55505/7	
267/2	45	1 125,00 zł	55505/7	
<b>Razem</b>	<b>32904</b>	<b>339 448,50 zł</b>	-	

<b>Szynkielew</b>				
<b>Nr. działki</b>	<b>Pow. Działki (m2)</b>	<b>Wartość w zł</b>	<b>Dok. Własności KW</b>	<b>Uwagi</b>
75/1	724	2 896,00 zł	35413/9	
75/3	3642	14 568,00 zł	35413/9	
75/2	1113	4 452,00 zł	35413/9	
98	1581	6 324,00 zł	35413/9	
121/2	2824	11 296,00 zł	35413/9	
31/2.	2610	10 440,00 zł	35413/9	

26	956	3 824,00 zł	35413/9	
30/2.	3970	15 880,00 zł	35413/9	
339/2	1712	6 848,00 zł	35413/9	
362	4418	17 672,00 zł	35413/9	
391	3104	12 416,00 zł	35413/9	
76/10.	89	356,00 zł	35413/9	
76/11.	735	2 940,00 zł	35413/9	
76/22	75	300,00 zł	35413/9	
337/11	650	6 500,00 zł	35413/9	
341/4	191	1 910,00 zł	35413/9	
336/4	265	9 275,00 zł	52795/5	
346/7	172	6 020,00 zł	52795/5	
132/1.	23	920,00 zł	35413/9	
214/2	11295	45 180,00 zł	49807/9	
345/2	503	16 488,00 zł		
338/2	961	28 350,00 zł		
11/5	3862	78 240,00 zł	63995/7	
<b>Razem</b>	<b>45475</b>	<b>303 095,00 zł</b>	-	

**Wola Żytowska**

Nr. działki	Pow. Działki (m2)	Wartość w zł	Dok. Własności KW	Uwagi
135	10771	43 084,00 zł	43183/6	
175/1	86	1 651,00 zł	43183/6	
253/26	411	23 427,00 zł	56484/0	
253/6	1102	27 500,00 zł	56483/3	
253/25	18	450,00 zł	56483/3	
251/2	1739	34 780,00 zł	56483/3	
252	5564	139 100,00 zł	57415/3	
253/38	325	19 175,00 zł	56483/3	

<b>Razem</b>	<b>20016</b>	<b>289 167,00 zł</b>	<b>-</b>	
--------------	--------------	----------------------	----------	--

**Wysieradz**

Nr. działki	Pow. Działki (m2)	Wartość w zł	Dok. Własności KW	Uwagi
54	17416	69 644,00 zł	43184/3	
<b>Razem</b>	<b>17416</b>	<b>69 644,00 zł</b>	<b>-</b>	

**Władysławów**

Nr. działki	Pow. Działki (m2)	Wartość w zł	Dok. Własności KW	Uwagi
2	7392	29 568,00 zł	43151/3	
4	6045	24 180,00 zł	43151/3	
70	93	3 069,00 zł	43151/3	
<b>Razem</b>	<b>13530</b>	<b>56 817,00 zł</b>	<b>-</b>	

**Żytowice**

Nr. działki	Pow. Działki (m2)	Wartość w zł	Dok. Własności KW	Uwagi
328/2	978	5 404,00 zł	35596/5	
329/4	1987		35596/5	
399/1	638		35596/5	
173	10023	40 092,00 zł	35596/5	
75	13759	55 036,00 zł	35596/5	
41/4	82	697,00 zł	35596/5	
332/31	2568	10 272,00 zł	35596/5	
332/33	73	292,00 zł	35596/5	
332/35	83	332,00 zł	35596/5	
332/40	87	348,00 zł	35596/5	
332/42	73	292,00 zł	35596/5	
332/48	77	308,00 zł	35596/5	
332/50	83	332,00 zł	35596/5	
332/54	94	376,00 zł	35596/5	
332/57	85	344,00 zł	35596/5	

332/62	61	244,00 zł	35596/5	
332/64	68	272,00 zł	35596/5	
332/66	59	236,00 zł	35596/5	
332/71	41	164,00 zł	35596/5	
332/73	49	196,00 zł	35596/5	
332/75	52	208,00 zł	35596/5	
332/77	61	244,00 zł	35596/5	
332/79	64	256,00 zł	35596/5	
327/2	3456	86 400,00 zł	55191/2	
337	8367	209 175,00 zł		
<b>Razem</b>	<b>42968</b>	<b>411 520,00 zł</b>	-	

**Piątkowisko**

<b>Nr. działki</b>	<b>Pow. Działki (m2)</b>	<b>Wartość w zł</b>	<b>Dok. Własności KW</b>	<b>Uwagi</b>
352/17	60	330,00 zł	30035/0	<b>ul.Cynkowa</b>
353/16	63	346,50 zł	30035/0	<b>ul.Cynkowa</b>
354/16	64	357,50 zł	30035/0	<b>ul.Cynkowa</b>
356/13	67	368,50 zł	30035/0	<b>ul.Cynkowa</b>
357/17	73	401,50 zł	30035/0	<b>ul.Cynkowa</b>
358/13	57	313,50 zł	30035/0	<b>ul.Cynkowa</b>
359/16	53	291,50 zł	30035/0	<b>ul.Cynkowa</b>
367/11	117	643,50 zł	30035/0	<b>ul.Cynkowa</b>
371/4	101	555,50 zł	30035/0	<b>ul.Cynkowa</b>
343/5	26	290,00 zł	32758/8	<b>ul.Cynkowa</b>
593/3	32	176,00 zł	30035/0	<b>ul.Cynkowa</b>
366/8	57	798,00 zł	30035/0	<b>ul.Cynkowa</b>
349/15	86	2 150,00 zł	30035/0	<b>ul.Cynkowa</b>
345/18	48	1 200,00 zł	30035/0	<b>ul.Cynkowa</b>
350/6	64	1 600,00 zł	30035/0	<b>ul.Cynkowa</b>
346/22	68	1 700,00 zł	30035/0	<b>ul.Cynkowa</b>

347/16	23	575,00 zł	30035/0	<b>ul.Cynkowa</b>
352/8	392	2 156,00 zł	30035/0	<b>ul.Miedziana</b>
353/4	268	1 474,00 zł	30035/0	<b>ul.Miedziana</b>
354/4	260	1 430,00 zł	30035/0	<b>ul.Miedziana</b>
356/4	282	1 551,00 zł	30035/0	<b>ul.Miedziana</b>
357/8	299	1 644,50 zł	30035/0	<b>ul.Miedziana</b>
358/3	210	1 155,00 zł	30035/0	<b>ul.Miedziana</b>
359/1	148	1 430,00 zł	30035/0	<b>ul.Miedziana</b>
360/3	51	280,50 zł	30035/0	<b>ul.Miedziana</b>
366/2	201	1 105,50 zł	30035/0	<b>ul.Miedziana</b>
367/2	30	165,00 zł	30035/0	<b>ul.Miedziana</b>
369/6	50	275,00 zł	30035/0	<b>ul.Miedziana</b>
368/6	199	1 094,50 zł	30035/0	<b>ul.Miedziana</b>
370/4	412	2 266,00 zł	30035/0	<b>ul.Miedziana</b>
368/10	204	1 122,00 zł	30035/0	<b>ul.Miedziana</b>
361/3	72	2 520,00 zł	30035/0	<b>ul.Miedziana</b>
362/3	119	4 165,00 zł	30035/0	<b>ul.Miedziana</b>
352/11	256	1 408,00 zł	30035/0	<b>ul.Mosiężna</b>
353/8	258	1 419,00 zł	30035/0	<b>ul.Mosiężna</b>
354/8	261	1 435,00 zł	30035/0	<b>ul.Mosiężna</b>
356/7	258	1 419,00 zł	30035/0	<b>ul.Mosiężna</b>
357/11	271	1 490,50 zł	30035/0	<b>ul.Mosiężna</b>
358/7	189	1 039,50 zł	30035/0	<b>ul.Mosiężna</b>
359/6	182	1 001,00 zł	30035/0	<b>ul.Mosiężna</b>
361/5	64	2 240,00 zł	30035/0	<b>ul.Mosiężna</b>
362/5	106	3 710,00 zł	30035/0	<b>ul.Mosiężna</b>
609/13	6782	37 301,00 zł	30035/0	<b>ul.Parkowa</b>
609/198	1523	8 376,50 zł	30035/0	<b>ul.Parkowa</b>
379/3	1685	9 267,50 zł	30035/0	<b>ul.Platynowa</b>
378/3	805	4 427,50 zł	32758/8	<b>ul.Platynowa</b>

373/1	1039	5 714,50 zł	30035/0	<b>ul. Platynowa</b>
378/1	253	1 391,50 zł	32758/8	<b>ul. Platynowa</b>
352/14	440	2 420,00 zł	30035/0	<b>ul. Spizowa</b>
353/12	273	1 501,50 zł	30035/0	<b>ul. Spizowa</b>
354/12	260	1 430,00 zł	30035/0	<b>ul. Spizowa</b>
356/10	254	1 397,00 zł	30035/0	<b>ul. Spizowa</b>
357/14	291	1 600,50 zł	30035/0	<b>ul. Spizowa</b>
358/10	203	1 116,50 zł	30035/0	<b>ul. Spizowa</b>
359/11	198	1 089,00 zł	30035/0	<b>ul. Spizowa</b>
366/5	187	1 028,50 zł	30035/0	<b>ul. Spizowa</b>
367/6	382	2 101,00 zł	30035/0	<b>ul. Spizowa</b>
369/3	154	847,00 zł	30035/0	<b>ul. Spizowa</b>
370/7	380	2 090,00 zł	30035/0	<b>ul. Spizowa</b>
361/7	68	2 380,00 zł	30035/0	<b>ul. Spizowa</b>
362/7	113	3 955,00 zł	30035/0	<b>ul. Spizowa</b>
389	905	4 977,50 zł	32758/8	<b>ul. Stalowa</b>
609/191	6391	35 150,50 zł	30035/0	<b>ul. Stadionowa</b>
609/194	9403	51 716,50 zł	30035/0	<b>ul. Stadionowa</b>
608/9	2725	14 987,50 zł	29429/9	<b>ul. Złota</b>
364/4	2372	13 046,00 zł	30035/0	<b>ul. Tytanowa</b>
363/1	3650	20 075,00 zł	30035/0	<b>ul. Tytanowa</b>
353/1	154	847,00 zł	30035/0	<b>posz. Drogi</b>
354/1	55	302,50 zł	30035/0	<b>posz. Drogi</b>
356/1	161	885,50 zł	30035/0	<b>posz. Drogi</b>
357/18	26	143,00 zł	30035/0	<b>posz. Drogi</b>
358/1	116	638,00 zł	30035/0	<b>posz. Drogi</b>
360/1	119	654,50 zł	30035/0	<b>posz. Drogi</b>
381/5	119	654,50 zł	30035/0	<b>posz. Drogi</b>
252/2	20	110,00 zł	30035/0	<b>posz. Drogi</b>
369/5	246	1 353,00 zł	30035/0	<b>Ciąg pieszy</b>

369/7	10	55,00 zł	30035/0	<b>Ciąg pieszy</b>
369/8	204	1 122,00 zł	30035/0	<b>Ciąg pieszy</b>
353/6	282	1 551,00 zł	30035/0	<b>Ciąg pieszy</b>
353/10	220	1 210,00 zł	30035/0	<b>Ciąg pieszy</b>
353/14	153	841,00 zł	30035/0	<b>Ciąg pieszy</b>
354/5	186	1 023,00 zł	30035/0	<b>Ciąg pieszy</b>
354/10	243	1 336,50 zł	30035/0	<b>Ciąg pieszy</b>
354/14	284	1 562,00 zł	30035/0	<b>Ciąg pieszy</b>
609/123	739	4 064,50 zł	30035/0	<b>dr. gminna</b>
609/190	803	4 416,50 zł	30035/0	<b>dr. gminna</b>
239	12315	67 732,50 zł	30035/0	<b>dr. gminna</b>
280/2	5920	32 560,00 zł	30035/0	<b>dr. gminna</b>
280/3	1883	10 356,50 zł	30035/0	<b>dr. gminna</b>
280/5	7462	41 041,00 zł	30035/0	<b>dr. gminna</b>
525	18377	101 073,50 zł	30035/0	<b>dr. gminna</b>
229	8110	44 605,00 zł	30035/0	<b>dr. gminna</b>
365/1	641	28 100,00 zł	59186/2	<b>posz Tytan</b>
574/17	3178	6 356,00 zł	53395/8	<b>dr. gminna</b>
346/23	2118	4 236,00 zł	53395/8	<b>dr. gminna</b>
573/19	3690	7 380,00 zł	53395/8	<b>dr. gminna</b>
569/19	2356	4 712,00 zł	53395/8	<b>dr. gminna</b>
570/21	4910	9 820,00 zł	53395/8	<b>dr. gminna</b>
571/21	136	272,00 zł	53395/8	<b>dr. gminna</b>
572/21	235	470,00 zł	53395/8	<b>dr. gminna</b>
347/15	2109	4 218,00 zł	52379/3	<b>dr. gminna</b>
661/15	2455	4 910,00 zł	52379/3	<b>dr. gminna</b>
661/16	682	1 364,00 zł	52379/3	<b>dr. gminna</b>

594/3	28	700,00 zł		<b>Cynkowa</b>
329/21	8672	53 356,49 zł	52126/5	<b>dr gminna</b>
563/21	10669	65 643,51 zł	52126/5	<b>dr gminna</b>
<b>Razem</b>	<b>146923</b>	<b>792 156,50 zł</b>	-	

**Okolowice**

<b>Nr. działki</b>	<b>Pow. Działki (m2)</b>	<b>Wartość w zł</b>	<b>Dok. Własności KW</b>	<b>Uwagi</b>
445	2995	74 875,00 zł	51286/7	
396/2	21289	532 225,00 zł	51286/7	
180/9	1164	29 100,00 zł	59834/0	
206/3	294	7 350,00 zł	59834/0	
218	1470	36 750,00 zł	59834/0	
135/15	1179	99 100,00 zł	60674/0	
187/3	342	25 069,00 zł	60674/0	
107/6	261	19 131,00 zł	60674/0	
562/13	4201	105 025,00 zł	4976/7	
562/14	39	975,00 zł	4976/7	
562/17	4745	118 625,00 zł	4976/7	
562/20	92	2 300,00 zł	4976/7	
562/21	12	300,00 zł	4976/7	
562/22	1779	44 475,00 zł	4976/7	
562/24	40	1 000,00 zł	4976/7	
<b>Razem</b>	<b>39902</b>	<b>1 096 300,00 zł</b>		

## Zestawienie - uregulowany stan prawny dróg. dnia 31.12. 2021 r

Miejscowość	Powierzchnia w m2	Wartość w zł
Bychlew	27222	238 746,00 zł
Górka Pabianicka	56039	237 754,00 zł
Gorzew	24053	556 243,00 zł
Hermanów, Terenin	68500	356 634,00 zł
Jadwinin	42236	381 990,00 zł
Janowice	23760	98 631,00 zł
Konin.Majówka	52700	220 867,00 zł
Kudrowice	26956	269 655,00 zł
Pawlikowice	19030	93 928,00 zł
Petrykozy	25165	216 576,50 zł
Porszewice	23392	145 787,60 zł
Rydzyny	56722	424 754,00 zł
Świątniki	32904	339 448,50 zł
Szynkielew	45475	303 095,00 zł
Wola Żytowska	20016	289 167,00 zł
Wysieradz	17416	69 644,00 zł
Władysławów	13530	56 817,00 zł
Żytowice	42968	411 520,00 zł
Piątkowisko	146923	792 156,50 zł
Okołowice	39902	1 096 300,00 zł
<b>Razem drogi</b>	<b>804909</b>	<b>6 599 714,10 zł</b>

## Załącznik Nr 4 do Załącznika Nr 20

EWIDENCJA GRUNTÓW STANOWIĄCYCH ZASÓB NIERUCHOMOŚCI GMINY PABIANICE  
DZIAŁKI BUDOWLANE I INNE 31.12.2021 r.

<b>Bychlew</b>				
<b>Nr działk</b>	<b>Pow. Działki m2</b>	<b>Wartość w zł</b>	<b>Nr KW</b>	<b>UWAGI</b>
544	4700	18 800,00 zł	17117/2	LKS-budynek
542	2141	8 564,00 zł	15705/7	GOK
543	8810	35 240,00 zł	15705/7	LKS-boisko
538	335	1 340,00 zł	15705/7	LKS-boisko
32/2	2518	103 180,00 zł	21877/8	działka
35/2	877	36 154,00 zł	21877/8	działka
35/3	1940	79 970,00 zł	21877/8	działka
<b>Razem</b>	<b>21321</b>	<b>283 248,00 zł</b>		

<b>Górka Pabianicka</b>				
<b>Nr działk</b>	<b>Pow. Działki m2</b>	<b>Wartość w zł</b>	<b>Nr KW</b>	<b>UWAGI</b>
119/2	1834	7 336,00 zł	15973/6	Hydrofornia
65/1.	288	1 152,00 zł	30358/0	Parking-cmentarz
66/1.	277	1 108,00 zł	30358/0	- "-
68/1	483	1 928,00 zł	30580/5	- "-
69/1	528	2 112,00 zł	30580/5	- "-
<b>Razem</b>	<b>3410</b>	<b>13 636,00 zł</b>		

<b>Hermanów</b>				
<b>Nr działk</b>	<b>Pow. Działki m2</b>	<b>Wartość w zł</b>	<b>Nr KW</b>	<b>UWAGI</b>
33/2	3749	14 996,00 zł	16435/0	świetlica wiejska
<b>Razem</b>	<b>3749</b>	<b>14 996,00 zł</b>		

<b>Jadwinin</b>				
<b>Nr działk</b>	<b>Pow. Działki m2</b>	<b>Wartość w zł</b>	<b>Nr KW</b>	<b>UWAGI</b>
255	1580	6 320,00 zł	21124/5	Umowa użyczenia Rada Sołecka
256	403	1 612,00 zł	21124/5	
<b>Razem</b>	<b>1983</b>	<b>7 932,00 zł</b>		

<b>Janowice</b>				
<b>Nr działk</b>	<b>Pow. Działki m2</b>	<b>Wartość w zł</b>	<b>Nr KW</b>	<b>UWAGI</b>
282/2	484	1 936,00 zł	33227/4	Zbiornik p.poż.
283/2	464	1 860,00 zł	33227/4	-,-
284/2	472	1 888,00 zł	33227/4	-,-
294	5513	22 052,00 zł	28336/3	Kółko Rolnicze
372/1	3099	38 737,50 zł	2093/9	działka. wł. 1/2 z (Iwoną Kubiak 1/2)
<b>Razem</b>	<b>10032</b>	<b>66 473,50 zł</b>		

<b>Majówka</b>				
<b>Nr działk</b>	<b>Pow. Działki m2</b>	<b>Wartość w zł</b>	<b>Nr KW</b>	<b>UWAGI</b>
16\1	3000	102 480,00 zł	48658/2	Działka budowlana
<b>Razem</b>	<b>3000</b>	<b>102 480,00 zł</b>		

<b>Konin</b>				
<b>Nr działk</b>	<b>Pow. Działki m2</b>	<b>Wartość w zł</b>	<b>Nr KW</b>	<b>UWAGI</b>
201	8459	21 147,50 zł	51905/3	Działka budowlana
<b>Razem</b>	<b>8459</b>	<b>21 147,50 zł</b>		

<b>Świątniki</b>				
<i>Nr działki</i>	<i>Pow. Działki m2</i>	<i>Wartość w zł</i>	<i>Nr KW</i>	<i>UWAGI</i>
99/13	2553	124 570,69 zł	57179/6	Działka budowlana
<b>Razem</b>	<b>2553</b>	<b>124 570,69 zł</b>		

<b>Pawlikowice</b>				
<i>Nr działki</i>	<i>Pow. Działki m2</i>	<i>Wartość w zł</i>	<i>Nr KW</i>	<i>UWAGI</i>
17/3	420	1 680,00 zł	29258/9	Droga dojazd.do dz.17/1
305	3638	14 552,00 zł	31816/6	LKS Pawlikowice
127	5482	21 928,00 zł	21361/8	Zbiornik p.poż
<b>Razem</b>	<b>9540</b>	<b>38 160,00 zł</b>		

<b>Porszewice</b>				
<i>Nr działki</i>	<i>Pow. Działki m2</i>	<i>Wartość w zł</i>	<i>Nr KW</i>	<i>UWAGI</i>
111/29	1485	5 940,00 zł	23524/3	Działka budowlana
111/30	1442	5 768,00 zł	23524/3	Działka budowlana
111/31	1302	5 208,00 zł	23524/3	Działka budowlana
242/1	19	11 088,00 zł	35387/7	Działka budowlana
111/19	1997		23524/3	Działka budowlana
242/2	96	11 374,00 zł	35387/7	Działka budowlana
111/20	1972		23524/3	Działka budowlana
111/21	65		9 236,00 zł	23524/3
242/3	105	8 165,00 zł	35387/7	Działka budowlana
111/22	1527		23524/3	Działka budowlana
111/23	460		23524/3	Działka budowlana
242/4	103	8 165,00 zł	35387/7	Działka budowlana
111/24	1047		23524/3	Działka budowlana

111/25	901	7 267,00 zł	23524/3	Działka budowlana
242/5	100		35387/7	Działka budowlana
111/26	566		23524/3	Działka budowlana
111/27	1339	6 390,00 zł	23524/3	Działka budowlana
242/6	77		35387/7	Działka budowlana
111/28	111		23524/3	Działka budowlana
<b>Razem</b>	<b>14714</b>	<b>70 436,00 zł</b>		

<b>Wola Żytowska</b>				
<b>Nr działk</b>	<b>Pow. Działki m2</b>	<b>Wartość w zł</b>	<b>Nr KW</b>	<b>UWAGI</b>
140	460	20 000,00 zł	50314/6	
<b>Razem</b>	<b>460</b>	<b>20 000,00 zł</b>		

<b>Piątkowisko</b>				
<b>Nr działk</b>	<b>Pow. Działki m2</b>	<b>Wartość w zł</b>	<b>Nr KW</b>	<b>UWAGI</b>
279/13	210	4 300,00 zł	36445/9	Parking przy kościele
188/1	1333	26 629,00 zł	4792/3	Biblioteka
188/2	91		4792/3	-,-
607/1	14467	43 401,00 zł	35168/6	LKS Piątkowisko
232/1	8000	20 000,00 zł	44225	Działka pod budowę stacji wodociągowej
672/29	1547	101 748,84 zł	59992/5	Działka budowlana
<b>Razem</b>	<b>25648</b>	<b>196 078,84 zł</b>		

<b>Rydzyny</b>				
<b>Nr działk</b>	<b>Pow. Działki m2</b>	<b>Wartość w zł</b>	<b>Nr KW</b>	<b>UWAGI</b>
197	5350	21 400,00 zł	18609/5	Hydrofornia
280	2439	9 756,00 zł	20388/6	Cmentarz niem.

291/1	647	2 588,00 zł	22289/6	Stara Szkoła
296	1336	5 344,00 zł	29048/4	Zbiornik p.poz.
<b>Razem</b>	<b>9772</b>	<b>39 088,00 zł</b>		

<b>Szynkielew</b>				
<b>Nr działk</b>	<b>Pow. Działki m2</b>	<b>Wartość w zł</b>	<b>Nr KW</b>	<b>UWAGI</b>
431/1	2580	10 320,00 zł	4049/0	działka
431/4	27420	110 112,00 zł	4049/0	Wylewisko/dzierżawa
431/5	108	432,00 zł	4049/0	działka
<b>Razem</b>	<b>30108</b>	<b>120 864,00 zł</b>		

<b>Żytowice</b>				
<b>Nr działk</b>	<b>Pow. Działki m2</b>	<b>Wartość w zł</b>	<b>Nr KW</b>	<b>UWAGI</b>
130	1985	7 940,00 zł	15972/9	Hydrofornia
129/2	711	2 844,00 zł	31794/5	Hydrofornia
243	2524	6 310,00 zł	16349/0	działka wł. Gminy Pabianice 4/40
288	1655	4 137,50 zł	16349/0	działka wł. Gminy Pabianice 4/40
387	15374	38 435,00 zł	16349/0	działka wł. Gminy Pabianice 4/40
<b>Razem</b>	<b>22249</b>	<b>59 666,50 zł</b>		

<b>Pabianice ul.Torowa 21</b>				
<b>Nr działk</b>	<b>Pow. Działki m2</b>	<b>Wartość w zł</b>	<b>Nr KW</b>	<b>UWAGI</b>
540	811	9 744,00 zł	5340/7	Urząd Gminy
<b>Razem</b>	<b>811</b>	<b>9 744,00 zł</b>		

<b>Wysieradz</b>				
<b>Nr działk</b>	<b>Pow. Działki m2</b>	<b>Wartość w zł</b>	<b>Nr KW</b>	<b>UWAGI</b>
37.	2766	69 150,00 zł		działka
<b>Razem</b>	<b>2766</b>	<b>69 150,00 zł</b>		

<b>Kudrowice</b>				
<b>Nr działk</b>	<b>Pow. Działki m2</b>	<b>Wartość w zł</b>	<b>Nr KW</b>	<b>UWAGI</b>
339/2	3268	99 782,84 zł	27944/1	działka
75/2	900	92 500,00 zł		działka
155/2	156	6 240,00 zł		działka pod przepompownie
<b>Razem</b>	<b>4324</b>	<b>198 522,84 zł</b>		

ZESTAWIENIE - działki budowlane i inne stan na dzień 31.12.2021 r.

<b>Miejscowość</b>	<b>Powierzchnia w m2</b>	<b>Wartość w zł</b>
Bychlew	21321	283 248,00 zł
Górka Pabianicka	3410	13 636,00 zł
Majówka	3000	102 480,00 zł
Konin	8459	21 147,50 zł
Hermanów	3749	14 996,00 zł
Świątniki	2553	124 570,69 zł
Jadwinin	1983	7 932,00 zł
Pawlikowice	9540	38 160,00 zł
Porszewice	14714	70 436,00 zł
Piątkowisko	25648	196 078,84 zł
Rydzyny	9772	39 088,00 zł
Szynkielew	30108	120 864,00 zł
Janowice	10032	66 473,50 zł
Żytowice	22249	59 666,50 zł
U.G. Pabianice	811	9 744,00 zł
Wysieradz	2766	69 150,00 zł
Wola Żytowska	460	20 000,00 zł
Kudrowice	4324	198 522,84 zł
<b>Razem</b>	<b>174899</b>	<b>1 456 193,87 zł</b>

Załącznik Nr 5 do Załącznika Nr 20

**ZESTAWIENIE MIENIA KOMUNALNEGO NA DZIEŃ 31.12.2021r.  
według ewidencji księgowej Urzędu Gminy Pabianice**

Lp.	Treść	Wartość brutto na 01.01.2021r.	Zwiększenia 2021r.	Zmniejszenia 2021r.	Wartość brutto na 31.XII.2021r.	Umorzenie - na dzień 31.12.2021r.	Wartość netto
	<b>I BUDYNKI</b>	<b>4 651 671,09</b>	<b>39 538,98</b>	<b>-</b>	<b>4 691 210,07</b>	<b>1 403 476,29</b>	<b>3 287 733,78</b>
1	Budynek Urzędu Gminy w Pabianicach	383 131,12			383 131,12	316 768,99	66 362,13
2	Budynek Domu Ludowego w Bychlewie	696 861,65			696 861,65	204 113,29	492 748,36
3	Budynek gospodarczy o pow. zab. 69 m2 na działce 372/1	6 000,00			6 000,00	150,00	5 850,00
4	Budynek sportowy LZS Bychlew	126 390,89			126 390,89	52 539,60	73 851,29
5	Budynek - Piątkowisko 47	217 694,97			217 694,97	102 495,19	115 199,78
6	Budynek gospodarczy we wsi Janowice	10 000,00			10 000,00	4 708,30	5 291,70
7	Budynek rekreacyjno-sportowy z ogrodzeniem w Piątkowisku	631 285,62			631 285,62	254 698,16	376 587,46
8	Ogrodzenie strażnicy w Janowicach	73 295,85			73 295,85	18 780,93	54 514,92
9	Budynek OSP Gorzew - modernizacja	20 200,00			20 200,00	6 144,13	14 055,87
11	Budynek OSP w Żytowicach	23 900,00			23 900,00	7 169,98	16 730,02
12	Budynek po byłej świetlicy wiejskiej w Woli Żytowskiej	551 441,28			551 441,28	133 013,23	418 428,05
13	Świetlica wiejska w Koninie	525 160,31	39 538,98		564 699,29	85 602,62	479 096,67
14	Utworzenie kostki brukowej terenu przed frontem remizy Budynek OSP Pawlikowice	14 000,00			14 000,00	3 092,46	10 907,54
15	Świetlica wiejska w Hermanowie	570 428,53			570 428,53	98 636,56	471 791,97

16	Świetlica w Jadwininie	703 221,62			703 221,62	108 413,40	594 808,22
17	Komin spalinowy w budynku OSP Piątkowisko	9 840,00			9 840,00	1 127,50	8 712,50
18	utwardzenie terenu przed OSP Piątkowisko	29 981,25			29 981,25	4 326,94	25 654,31
20	Budynek garażowo-socj. OSP Górka Pab.- wentylacja	7 838,00			7 838,00	705,01	7 132,99
22	Budynek gospodarczy o pow. zab. 85 m2 na działce 372/1	22 500,00			22 500,00	562,50	21 937,50
23	Budynek mieszkalny, pow. Zab. 103 m2 na działce 372/1	28 500,00			28 500,00	427,50	28 072,50
	<b>II OBIEKTY INŻYNIERII LĄDOWEJ I WODNEJ</b>	<b>73 231 522,17</b>	<b>2 198 474,11</b>	<b>- 12 019,98</b>	<b>75 417 976,30</b>	<b>28 176 857,61</b>	<b>47 241 118,69</b>
1	Stacja wodociągowa i wodociąg we wsi Żytowice	1 763 965,34			1 763 965,34	1 466 610,06	297 355,28
2	Stacja wodociągowa i wodociąg we wsi Górka Pabianicka	1 563 300,38			1 563 300,38	668 536,88	894 763,50
3	Wodociąg we wsi Porszewice	262 061,95			262 061,95	262 061,95	0,00
4	Wodociąg we wsi Piątkowisko	223 331,78			223 331,78	196 578,06	26 753,72
5	Stacja wodociągowa we wsi Rydzyny	1 755 196,80			1 755 196,80	1 002 888,67	752 308,13
6	Wodociąg we wsi Rydzyny	223 717,69			223 717,69	210 674,59	13 043,10
7	Wodociąg we wsi Pawlikowice I	191 082,73			191 082,73	188 315,50	2 767,23
8	Wodociąg we wsi Jadwinin	275 627,47			275 627,47	212 658,38	62 969,09
9	Droga o nawierzchni asfaltowej Petrykozy - Piątkowisko	972 144,69			972 144,69	421 612,16	550 532,53
10	Wodociąg we wsi Hermanów - Terenin	280 265,60			280 265,60	273 042,99	7 222,61

11	Wodociąg we wsi Władysławów	40 243,36			40 243,36	36 624,60	3 618,76
12	Droga o nawierzchni asfaltowej we wsi Żytowice"Małe"	251 263,94			251 263,94	251 263,94	0,00
13	Chodnik przy przedszkolu w Żytowicach	17 384,60			17 384,60	17 384,60	0,00
14	Wodociąg we wsi Szynkielew II	53 732,57			53 732,57	50 087,10	3 645,47
15	Wodociąg we wsi Kudrowice	352 838,59			352 838,59	232 410,75	120 427,84
16	Droga we wsi Hermanów	256 317,91			256 317,91	183 306,91	73 011,00
17	Droga we wsi Terenin	87 549,60			87 549,60	84 704,19	2 845,41
18	Wodociąg Kudrowice-Piątkowisko	124 757,31			124 757,31	114 369,37	10 387,94
19	Wodociąg Władysławów - Jadwinin	66 515,70			66 515,70	60 762,08	5 753,62
20	Wodociąg Piątkowisko	14 997,40			14 997,40	13 722,59	1 274,81
21	Wodociąg Władysławów - Terenin - Bychlew	127 914,55			127 914,55	116 340,81	11 573,74
22	Wodociąg we wsi Rydzyny "Górne"	13 064,67			13 064,67	11 858,88	1 205,79
23	Wodociąg Rydzyny "Potażnia"	143 303,43			143 303,43	129 354,76	13 948,67
24	Wodociąg - Petrykozy, ul. Bacy	8 743,91			8 743,91	7 927,84	816,07
25	Droga o nawierzchni asfaltowej we wsi Jadwinin	453 541,34			453 541,34	360 931,49	92 609,85
26	Wodociąg Pawlikowice - Terenin	92 311,12			92 311,12	82 349,23	9 961,89

27	Wodociąg we wsi Piątkowisko, ul. Parkowa	73 468,84			73 468,84	62 924,06	10 544,78
28	Wodociąg we wsi Rydzyny "Długie"	32 871,50			32 871,50	29 118,72	3 752,78
29	Wodociąg we wsi Wysieradz	148 453,08			148 453,08	112 183,15	36 269,93
30	Wodociąg we wsi Rydzyny "Górne" II	71 123,20			71 123,20	62 174,29	8 948,91
31	Sieć wodociągowa Bychlew - Jadwinin	166 407,92			166 407,92	117 668,59	48 739,33
32	Nakładka asfaltowa na drodze Piątkowisko - Kudrowice	86 538,17			86 538,17	79 177,98	7 360,19
33	Nawierzchnia drogi asfaltowej w Górcie Pabianickiej	39 629,57			39 629,57	36 261,08	3 368,49
34	Sieć wodociągowa we wsi Pawlikowice II	68 200,00			68 200,00	58 708,82	9 491,18
35	Sieć wodociągowa we wsi Piątkowisko, ul. Złota	62 483,85			62 483,85	53 788,07	8 695,78
36	Droga asfaltowa w Janowicach	111 732,47			111 732,47	100 965,73	10 766,74
37	Wodociąg we wsi Piątkowisko, ul. Stadionowa	58 936,66			58 936,66	50 243,49	8 693,17
38	Wodociąg we wsi Porszewice o długości 134 m	19 000,00			19 000,00	15 999,56	3 000,44
39	Wodociąg Hermanów - Pawlikowice o długości 707 m	88 290,04			88 290,04	74 347,61	13 942,43
40	Sieć wodociągowa Petrykozy - Górka Pabianicka o długości 748 m	86 743,48			86 743,48	70 933,76	15 809,72
41	Nawierzchnia asfaltowa drogi w Hermanowie	168 345,67			168 345,67	143 304,13	25 041,54

42	Nawierzchnia asfaltowa na drodze Jadwinin - Rydzyny	170 190,80			170 190,80	170 190,80	0,00
43	Nawierzchnia asfaltowa na drodze Kudrowice - Konin	41 529,38			41 529,38	35 351,96	6 177,42
44	Nawierzchnia drogi w Żytowicach	39 921,70			39 921,70	33 833,81	6 087,89
45	Nawierzchnia asfaltowa na drodze Petrykozy Osiedle	221 902,10			221 902,10	188 061,85	33 840,25
46	Wodociąg we wsi Szyńkielew	78 957,26			78 957,26	54 357,28	24 599,98
47	Przyłącze wodociągowe do działki nr 57/1 - Szyńkielew	10 150,00			10 150,00	8 399,15	1 750,85
48	Nawierzchnia asfaltowa na drodze we wsi Terenin	162 364,21			162 364,21	133 341,63	29 022,58
49	Nawierzchnia emulsyjno - grysowa na drodze we wsi Świątniki	65 126,56			65 126,56	53 729,36	11 397,20
50	Nawierzchnia emulsyjno - grysowa na drodze we wsi Górka Pabianicka	64 366,65			64 366,65	53 102,42	11 264,23
51	Nawierzchnia emulsyjno - grysowa na drodze we wsi Szyńkielew	58 064,13			58 064,13	47 902,91	10 161,22
52	Nawierzchnia emulsyjno - grysowa na drodze we wsi Bychlew	35 554,00			35 554,00	29 332,09	6 221,91
53	Naw. Emulsyjno - grysowa we wsi Hermanów	68 015,13			68 015,13	56 112,52	11 902,61
54	Sieć wodociągowa w Górcie Pabianickiej	236 182,59			236 182,59	186 414,59	49 768,00
55	Nawierzchnia asfaltowa na drodze we wsi Rydzyny "Dolne"	338 364,76			338 364,76	217 746,80	120 617,96
56	Przyłącze wodociągowe w Górcie Pabianickiej do cmentarza	7 120,00			7 120,00	5 773,12	1 346,88

57	Sieć wodociągowa w Rydzynach	137 162,21			137 162,21	85 231,87	51 930,34
58	Sieć wodociągowa Janowice - Huta Janowska	60 983,54			60 983,54	49 447,52	11 536,02
59	Sieć wodociągowa w Petrykozach	9 075,21			9 075,21	7 358,36	1 716,85
60	Wodociąg w Piątkowisku, ul. Platynowa	15 616,20			15 616,20	12 662,13	2 954,07
61	Przyłącze wodociągowe do działki w Pawlikowicach	2 950,00			2 950,00	2 367,35	582,65
62	Nawierzchnia asfaltowa na drodze Górka Pabianicka (przy kościele)	1 563 453,32			1 563 453,32	569 207,21	994 246,11
63	Wodociąg w Petrykozach	186 166,36			186 166,36	147 679,06	38 487,30
64	Nawierzchnia asfaltowa drogi we wsi Porszewice	132 821,36			132 821,36	90 307,98	42 513,38
65	Droga o nawierzchni asfaltowej na podbudowie z destruktu we wsi Majówka	273 734,67			273 734,67	175 953,36	97 781,31
66	Droga o nawierzchni z destruktu we wsi Świątniki (kierunek Górka Pabianicka - Konin)	29 595,25			29 595,25	22 862,36	6 732,89
67	Droga o nawierzchni emulsyjno - grysowej we wsi Żytowice	106 448,00			106 448,00	81 521,44	24 926,56
68	Droga o nawierzchni emulsyjno - grysowej w Hermanowie	122 555,25			122 555,25	84 732,77	37 822,48
69	Droga o nawierzchni asfaltowej Górka Pabianicka - Gorzew	419 891,60			419 891,60	324 134,82	95 756,78
70	Sieć wodociągowa we wsi Szynkielew	175 504,81			175 504,81	135 577,48	39 927,33

71	Przyłącza wodociągowe we wsi Kudrowice	57 404,83			57 404,83	42 719,85	14 684,98
72	Wodociąg we wsi Porszewice	137 074,63			137 074,63	103 834,06	33 240,57
73	Studzienka wodomierzowa we wsi Porszewice	3 914,51			3 914,51	2 965,20	949,31
74	Wodociąg we wsi Majówka	26 840,00			26 840,00	19 727,40	7 112,60
75	Droga o nawierzchni emulsyjno - grysowej Bychlew - Jadwinin	217 064,01			217 064,01	134 305,29	82 758,72
76	Droga o nawierzchni z destruktu Porszewice - Konin	236 541,63			236 541,63	157 729,34	78 812,29
77	Wodociąg w Janowicach	58 772,66			58 772,66	42 527,66	16 245,00
78	Wodociąg na odcinku Piątkowisko - Kudrowice	27 878,99			27 878,99	20 386,50	7 492,49
79	Droga Pawlikowice - Terenin	338 282,51			338 282,51	237 087,99	101 194,52
80	Droga emulsyjno - grysowa we wsi Władysławów	83 194,24			83 194,24	60 835,80	22 358,44
81	Kładka dla pieszych w Szynkielewie	42 136,55			42 136,55	30 654,24	11 482,31
82	Parking utwardzony kostką betonową przy Sz.P. w Bychlewie	29 247,21			29 247,21	21 277,42	7 969,79
83	Sieć wodociągowa we wsi Petrykozy-Przebudowa sieci	186 726,82			186 726,82	134 498,36	52 228,46
84	Droga o nawierzchni bitumicznej Górka Pabianicka - Petrykozy	72 391,80			72 391,80	52 122,09	20 269,71
85	Droga w Janowicach w kierunku byłej szkoły	39 925,05			39 925,05	28 746,09	11 178,96
86	Nawierzchnia drogi Terenin w kierunku Hermanowa	189 266,96			189 266,96	133 586,77	55 680,19
87	Sieć wodociągowa Rydzyny - Pawlikowice	168 087,85			168 087,85	119 759,85	48 328,00
88	Kanalizacja Piątkowisko, ul. Parkowa	402 404,61			402 404,61	288 287,94	114 116,67

89	Szambo ekologiczne (przy OSP Janowice)	3 656,13			3 656,13	2 605,05	1 051,08
90	Zbiornik bezodpływowy w budynku "Jutrzenka" Bychlew	6 000,00			6 000,00	4 185,00	1 815,00
91	Zbiornik bezodpływowy w Domu Ludowym w Bychlewie	9 720,00			9 720,00	6 779,70	2 940,30
92	Zbiornik bezodpływowy w budynku Piątkowisko 47	7 727,63			7 727,63	5 332,03	2 395,60
93	Sieć wodociągowa w Kudrowicach	314 052,97			314 052,97	206 822,48	107 230,49
94	Droga z destruktu - Piątkowisko, ul. Cynkowa	136 089,11			136 089,11	72 363,30	63 725,81
95	Przepust pod drogą w Szynkielewie	36 498,92			36 498,92	24 773,62	11 725,30
96	Sieć wodociągowa w Rydzynach	174 832,47			174 832,47	96 399,93	78 432,54
97	Sieć wodociągowa Kudrowice - Piątkowisko	43 471,76			43 471,76	28 100,60	15 371,16
98	Poszerzenie drogi asfaltowej Górka Pabianicka - Szynkielew	62 385,52			62 385,52	42 344,24	20 041,28
99	Nakładka asfaltowa na drodze w Rydzynach "Dolnych"	76 336,63			76 336,63	58 826,56	17 510,07
100	Wodociąg we wsi Piątkowisko, ul. Tytanowa	77 309,43			77 309,43	51 604,07	25 705,36
101	Droga dojazdowa - Rydzyny, ul. Krótka	61 835,54			61 835,54	28 787,07	33 048,47
102	Kanalizacja Piątkowisko, ul. Złota	325 359,17			325 359,17	219 617,43	105 741,74
103	Przebudowane przyłącza wodociągowe w Szynkielewie	28 198,77			28 198,77	17 657,74	10 541,03

104	Sieć wodociągowa łącząca wodociąg w Piątkowisku z wodociągiem miejskim Pabianice	35 349,61			35 349,61	22 526,48	12 823,13
105	Wodociąg w Piątkowisku, ul. Spizowa	44 757,69			44 757,69	27 774,53	16 983,16
106	Wodociąg w Piątkowisku, ul. Mosiężna	28 677,97			28 677,97	18 174,66	10 503,31
107	Wodociąg w Piątkowisku, ul. Miedziana	47 307,69			47 307,69	29 626,46	17 681,23
108	Wodociąg w Piątkowisku, ul. Cynkowa	83 435,50			83 435,50	49 714,45	33 721,05
109	Kanalizacja w Piątkowisku, ul. Stadionowa	428 300,47			428 300,47	266 066,23	162 234,24
110	Sieć wodociągowa w Hermanowie	49 900,69			49 900,69	30 248,44	19 652,25
111	Studzienka z zaworem redukującym ciśnienie - Hermanów	24 350,00			24 350,00	14 609,97	9 740,03
112	Wodociąg w Rydzynach - dz. nr 8	57 400,00			57 400,00	33 579,00	23 821,00
113	Oświetlenie uliczne w Rydzynach, ul. Szeroka	29 867,51			29 867,51	17 360,48	12 507,03
114	Oświetlenie uliczne w Rydzynach, osiedle domków jednorodzinnych	123 206,87			123 206,87	67 142,46	56 064,41
115	Droga o nawierzchni emulsyjno-bitumicznej - ulica Stalowa w Piątkowisko (380 m2)	18 868,52			18 868,52	10 259,75	8 608,77
116	Droga o nawierzchni emulsyjno-grysowej - Rydzyny Dolne	1 998 278,36			1 998 278,36	231 974,86	1 766 303,50
117	Chodnik przy drodze 108254E na odcinku Piątkowisko-Kudrowice	249 699,32			249 699,32	135 773,99	113 925,33

118	Sieć wodociągowa we wsi Petrykozy - dz. nr 147	19 725,13			19 725,13	10 725,54	8 999,59
119	Droga we wsi Pawlikowice II (nawierzchnia z destruktu asfaltowego)	49 551,20			49 551,20	26 943,45	22 607,75
120	Sieć wodociągowa Wola Żytowska dz. 251/2	136 639,63	124 780,00		261 419,63	65 909,73	195 509,90
121	Sieć wodociągowa w Janowicach - dz. nr 331 - 270 m	165 483,60			165 483,60	48 866,12	116 617,48
122	Sieć wodociągowa w Hermanowie	46 764,07			46 764,07	25 427,97	21 336,10
123	Sieć wodociągowa w Hermanowie	55 872,00			55 872,00	30 380,40	25 491,60
124	Rozbudowa sieci wodociągowej w Piątkowisku dz. Nr 329/21	50 234,16			50 234,16	26 749,74	23 484,42
125	Przebudowa przyłączy wodociągowych na terenie Gminy Pabianice	15 240,54			15 240,54	8 941,01	6 299,53
126	Droga o nawierzchni asfaltowej Petrykozy-Piątkowisko-G. Pabianicka- Świątniki	2 191 775,56			2 191 775,56	1 167 120,51	1 024 655,05
127	Nawierzchnia asfaltowa drogi 108262E	443 540,41			443 540,41	236 185,32	207 355,09
128	Sieć wodociągowa w Szynkielewie Dz nr 426/2 dł 97m.	17 129,51			17 129,51	8 736,08	8 393,43
129	Przebudowa dr dojazdowej na dz nr 109/1	45 089,60			45 089,60	20 790,16	24 299,44
130	Oświetlenie uliczne w Pawlikowicach w kierunku lasu	57 414,33			57 414,33	28 204,70	29 209,63
131	Dr. Między Hermanowem I i II nr 108023E	919 657,57			919 657,57	333 775,13	585 882,44
132	Dr. W Koninie - remont	537 378,85			537 378,85	247 866,00	289 512,85
133	Rozb. Sieci wod. We wsi Hermanów dz. 168	43 525,10			43 525,10	19 912,74	23 612,36

134	Rozb. Sieci wod. We wsi Szynkielew dz. 79	51 137,66			51 137,66	23 395,47	27 742,19
135	Dr. Gminna dojazdowa do gr. We wsi Huta Janowska	112 606,38	135 566,79		248 173,17	50 672,77	197 500,40
136	Przyłącze wodoc. Do dz. 201 w Koninie	5 735,11			5 735,11	2 580,84	3 154,27
137	Szambo betonowe dla OSP Rydzyny	4 243,50			4 243,50	1 893,66	2 349,84
138	Droga w Rydzynach ul. Szeroka	120 958,54			120 958,54	39 466,23	81 492,31
139	Odcinek drogi Piątkowisko - Kudrowice - 900m.	60 000,00			60 000,00	24 750,00	35 250,00
140	Przyłącze wodociągowe w Hermanowie 24E	15 150,06			15 150,06	6 192,53	8 957,53
141	Droga Rydzyny - Potażnia	203 681,39			203 681,39	82 491,00	121 190,39
142	Sieć kanalizacji ngrawitacyjnej w Jadwininie	65 305,32			65 305,32	26 448,62	38 856,70
143	Sieć kanalizacji sanitarnej Bychlew - Jadwinin	5 808 565,08			5 808 565,08	2 352 468,87	3 456 096,21
144	Sieć wodociągowa we wsi Piątkowisko	127 993,06			127 993,06	48 373,87	79 619,19
145	Sieć wodociągowa we wsi Górka Pabianicka	63 825,16			63 825,16	25 370,44	38 454,72
146	Sieć wodociągowa we wsi Kudrowice	118 690,37			118 690,37	41 725,42	76 964,95
147	Przyłącze wodociągowe i energetyczne	6 948,53			6 948,53	2 762,04	4 186,49
148	Oświetlenie hybrydowe dróg w Porsz, Pawl., Rydzynach , Żytowicach	896 683,00			896 683,00	356 440,66	540 242,34
149	Droga dojazdowa do osiedla w Rydzynach dz: 586,588,589,583,611-615	93 658,10			93 658,10	30 907,19	62 750,91
150	Droga gminna nr 108272E w Żytowicach	333 712,26			333 712,26	105 119,34	228 592,92

151	Oświetlenie ekologiczne przy budynku Ośrodka Zdrowia w Petrykozach	12 915,00			12 915,00	4 552,56	8 362,44
152	Kanalizacja w Piątkowisku	1 670 609,76			1 670 609,76	587 141,68	1 083 468,08
153	Ulica Platynowa w Piątkowisku	349 635,33			349 635,33	123 246,43	226 388,90
154	Wodociąg we wsi Żytowice dz. 332/31,332/45,332/37	97 984,51			97 984,51	23 011,00	74 973,51
155	Wodociąg łączący Rydzyny-Pawlikowice	56 750,06			56 750,06	20 004,35	36 745,71
156	Droga we wsi Rydzyny dz. 61/3 i 18	115 108,66			115 108,66	37 985,90	77 122,76
157	Dr. Gminna nr 108252E na odc.drogi powiatowej w Kudrowicach w kierunku wsi Konin	352 387,30			352 387,30	112 323,43	240 063,87
158	Wodociąg w Bychlewie	45 709,83			45 709,83	14 569,98	31 139,85
159	Sieć wodociągowa w Kudrowicach dz nr 319/9	60 002,94			60 002,94	18 900,91	41 102,03
160	Droga gminna nr 108253E Wysieradz	1 768 282,57			1 768 282,57	557 009,04	1 211 273,53
161	Sieć wodociągowa w Rydzynach dz nr 230/1 dł. 400m	55 734,56			55 734,56	17 347,30	38 387,26
162	Sieć wodociągowa w Piątkowisku dz. nr 662/1 dł. 250m	38 762,63			38 762,63	12 064,88	26 697,75
163	Sieć wodociągowa w Piątkowisku dz. nr 573/19 dł. 250m	38 539,02	87 124,00		125 663,02	11 995,24	113 667,78
164	Sieć wodociągowa w Piątkowisku dz. nr 570/21 dł. 250m	39 369,07	88 824,00		128 193,07	12 253,55	115 939,52
165	Droga gminna w Porszewicach dz. nr 100/2	115 226,40			115 226,40	35 864,23	79 362,17
166	Droga gminna w Rydzynach w kierunku posesji 1,1A,2,2A,2B	56 063,50			56 063,50	11 403,94	44 659,56
167	Biologiczna oczyszczalnia ścieków	26 000,00			26 000,00	10 074,99	15 925,01
168	Sieć wodociągowa w Szynkielewie dz. nr 120 i 217/11-	44 882,09			44 882,09	13 801,25	31 080,84

	270m						
169	Sieć wodociągowa w Ryudzynach dz. 18-dł.600m	83 344,38			83 344,38	25 628,40	57 715,98
170	Sieć wodociągowa Pawl.-Jadwinin dz. nr 344/10 i 106-dł.1000mb	106 155,77			106 155,77	32 642,85	73 512,92
171	Sieć wodociągowa Kudrowice dz. nr 287/17 - dł. 250m	56 582,04			56 582,04	17 398,95	39 183,09
172	Oświetlenie hybrydowe uliczne w Janowicach	19 569,00			19 569,00	6 017,45	13 551,55
173	Oświetlenie hybrydowe w Szynkielewie	25 090,00			25 090,00	7 715,20	17 374,80
174	Ogrodzenie działek gminnych w Porszewicach	34 481,54			34 481,54	5 890,64	28 590,90
175	Droga gminna w Porszewicach	25 830,00			25 830,00	7 942,70	17 887,30
176	Droga gminna w Żytowicach od uj.wody do pos. 62	321 204,30			321 204,30	91 515,65	229 688,65
177	Droga gminna Wola Żytowska-Wymysów	153 941,86			153 941,86	43 296,15	110 645,71
178	Boisko sportowe w Piątkowisku	15 000,00			15 000,00	2 356,25	12 643,75
179	Droga w Porszewicach od Domu dziecka w kier.ORLĄT	29 753,70			29 753,70	8 033,56	21 720,14
180	Droga gruntowa Rydzyny	9 471,00			9 471,00	2 557,24	6 913,76
181	Plac utw.kostką -Piątkowisko dz.279/13	28 825,00			28 825,00	7 566,55	21 258,45
182	Przyłącze wod.do dz.nr 99/13 w Świątnikach	10 400,26			10 400,26	2 730,05	7 670,21
183	Oświetlenie drog. Hybrydowe osiedla Piątkowisko	590 016,62			590 016,62	139 187,10	450 829,52
184	Oświetlenie uliczne solarne w Szynk.	23 197,80			23 197,80	5 045,50	18 152,30

185	Oświetlenie uliczne na odc. Dr. Szynkielew posesja 74	78 720,00			78 720,00	17 121,60	61 598,40
186	Wodociąg G. Pabianicka	31 562,87			31 562,87	25 887,59	5 675,28
187	Wodociąg Rydzyny	43 340,46			43 340,46	35 545,65	7 794,81
188	Wodociąg Konin wymiana uszkodzonej rury+przest. Hydrantu p.poż.	8 646,80			8 646,80	4 215,35	4 431,45
189	Sieć wodociągowa w Szynkielewie dz. 445/2	21 721,71			21 721,71	10 094,49	11 627,22
190	Sieć wodociągowa Piątkowisko ul. Cynkowa	58 979,15			58 979,15	26 098,24	32 880,91
191	Sieć wodociągowa w Kudrowicach dz. 287/17 o dł. 253,72m	46 030,52			46 030,52	11 013,52	35 017,00
192	Wodociąg łączący wies Żytowice z wsią Majówka	73 995,00			73 995,00	16 093,92	57 901,08
193	Wodociąg Żytowice dz. 332/31 i 332/52	43 682,24			43 682,24	9 500,90	34 181,34
194	Sieć wodociągowa w Kudrowicach dz. 191/11 i 192	130 307,30			130 307,30	28 341,82	101 965,48
195	Kanalizacja sanitarna Piątkowisko- Kudrowice	4 029 657,82			4 029 657,82	1 117 453,04	2 912 204,78
196	Droga we wsi Janowice - naw. Emuls.-grysowa	186 064,48			186 064,48	73 538,69	112 525,79
197	Dr. We wsi Piąt. Ul. Platynowa - naw. Em.-grysowa	23 814,14			23 814,14	19 007,28	4 806,86
198	Dr. We wsi Piąt. Ul. Cynkowa - naw. Em.-grysowa	38 476,77			38 476,77	31 196,73	7 280,04
199	Dr. We wsi Gorzew - naw. Dr. Asfaltowej	266 005,23			266 005,23	107 455,30	158 549,93
200	Droga nr 108277E w Hermanowie	331 013,30			331 013,30	117 575,80	213 437,50

201	Nakładka asfaltowa w Piątkowisku ul. Parkowa	1 662 293,85			1 662 293,85	816 601,85	845 692,00
202	Droga we wsi Wola Żytowska - Konin	521 000,31			521 000,31	186 178,85	334 821,46
203	Utwardzenie terenu pomiędzy świetlicą a obiektem sportowym w Bychlewie dz. Nr 539	48 995,28			48 995,28	11 942,57	37 052,71
204	Dr na odc Bychlew-Terenin o dl. 2839mb wraz z odc Gminy Dobroń o dł. 40mb	3 368 176,17			3 368 176,17	732 578,32	2 635 597,85
205	Utwardzenie dr w Porszewicach od dr kr. 71 w kierunku posesji 27-1976m	79 770,27			79 770,27	18 845,74	60 924,53
206	Droga gminna nr 108276E w Hermanowie dz 1 i 2	373 470,89			373 470,89	84 031,00	289 439,89
207	Krańcówka autobusowa w Kudrowicach	29 500,00			29 500,00	6 416,30	23 083,70
208	Oświetlenie uliczne w Janowicach	135 616,05			135 616,05	24 410,88	111 205,17
209	Sieć wodoc. W Szynkielewie	69 966,74			69 966,74	13 118,76	56 847,98
210	Sieć wodociągowa w Hermanowie	48 644,07			48 644,07	8 755,92	39 888,15
211	Sieć wodociągowa w Rydzynach	85 860,40			85 860,40	15 454,88	70 405,52
212	Budowa drogi asfaltowej - W. Żytowska	217 000,49			217 000,49	217 000,49	0,00
213	Ulica Bacy w Petrykozach	53 442,43			53 442,43	10 621,69	42 820,74
214	droga gminna 108258Eul. Stadionowa	2 257 317,68			2 257 317,68	414 782,14	1 842 535,54
215	Droga gminna 108282E ul. Złota	1 899 792,80			1 899 792,80	349 050,04	1 550 742,76
216	Droga gminna przez wies Świątniki	281 989,91			281 989,91	50 758,20	231 231,71
217	Piłkochwyty	9 999,90			9 999,90	1 083,32	8 916,58

218	Utwardzenie kruszywem drogowym terenu ul. Stadionowa	9 500,00			9 500,00	1 710,00	7 790,00
219	Droga w Janowicach II	50 825,20			50 825,20	9 148,52	41 676,68
220	Zjazd z dr. Powiatowej	13 653,00			13 653,00	2 457,56	11 195,44
221	Chodnik przy drodze gminnej Petr- Piąt	251 893,46			251 893,46	45 340,84	206 552,62
222	Oświetlenie uliczne przy drodze gminnej Bychlew-Jadwinin	287 017,00			287 017,00	49 510,41	237 506,59
223	Oświetlenie uliczne w Porszewicach dz. 100/2	101 130,00			101 130,00	17 444,95	83 685,05
224	Oświetlenie uliczne drogi 108259E w Piątkowisku	43 935,00			43 935,00	6 096,00	37 839,00
225	Oświetlenie uliczne w Hermanowie	21 525,00			21 525,00	2 905,89	18 619,11
226	Oświetlenie uliczne w Janowicach	102 360,00			102 360,00	13 818,60	88 541,40
227	Sieć wodociągowa we wsi Władysławów - rozb. 13/1 dl sieci 252,3 mb	57 410,32			57 410,32	9 042,12	48 368,20
228	Sieć wodociągowa w Piątkowisku 662/1	28 500,00			28 500,00	4 275,02	24 224,98
229	Sieć wodociągowa we wsi Górka Pabianicka 114/2 i 100	118 133,25			118 133,25	21 182,16	96 951,09
230	Sieć kanalizacji sanitarnej we wsi Jadwinin	825 770,60			825 770,60	148 638,72	677 131,88
231	Sieć wodociągowa we wsi Kudrowice dz. 265/19	114 000,00			114 000,00	15 390,00	98 610,00
232	Sieć wodociągowa we wsi Kudrowice 187/2	71 108,36			71 108,36	7 276,84	63 831,52
233	Droga gminna dz. 173 w Żytowicach w kier. Majówki	19 022,25	73 685,00		92 707,25	3 423,96	89 283,29

234	Opaska z kostki brukowej wokół świetlicy w Koninie	9 020,00		- 9 020,00	0,00	101,43	-101,43
235	Droga na działce 252 na odc. W. Żytowska - Wymysłów - około 600mb	231 335,45			231 335,45	36 435,36	194 900,09
236	Nakładka asfaltowa na drodze gminnej 108274E odc. Bychlew - Jadwinin	676 449,84			676 449,84	103 768,92	572 680,92
237	Teren utwardzony przed SP w Bychlewie dz. Nr 37	58 981,30			58 981,30	8 847,20	50 134,10
238	Ogrodzenie działki w Hermanowie dz nr 33	13 453,11			13 453,11	3 665,86	9 787,25
239	Nawierzchnia z kostki brukowej wokół świetlicy w Koninie	2 999,98		- 2 999,98	0,00	0,00	0,00
240	Droga gminna 108259E od skrzyżowania z dr. Powiatowa 4911E do granicy z gm. Dobroń	3 769 443,38			3 769 443,38	508 874,85	3 260 568,53
241	Budowa sieci kanalizacji sanitarnej we wsi Piątkowisko ul. Cynkowa	522 494,53			522 494,53	47 024,50	475 470,03
242	Rozbudowa sieci kanalizacji we wsi Jadwinin	17 927,32			17 927,32	1 613,46	16 313,86
243	Rozbudowa sieci kanalizacji we wsi Bychlew dz. 634/14	80 672,93			80 672,93	7 260,56	73 412,37
244	Sieć wodociągowa Rydzyny dz. 305/12	44 500,00			44 500,00	4 672,52	39 827,48
245	Sieć wodociągowa Szynkielew dz. 214/2, długość sieci PVC 110-280 m: hydrant p. poż.	65 000,00			65 000,00	6 825,00	58 175,00
246	Rozbudowa sieci wodociągowej we wsi Piątkowisko, dz. 338/8	58 480,39			58 480,39	5 263,24	53 217,15

247	Droga od skrzyżowania z dz. 4911E do granicy z gminą Dobroń	498,64			498,64	67,32	431,32
248	Droga gminna w Pawlikowicach dz. 180/3 od skrzyżowania z drogą powiatową do granicy z gminą Dłutów	921 796,00			921 796,00	93 331,86	828 464,14
249	Przebudowa drogi w Rydzytach dz. 61/2 długość ok. 250m	515 584,35			515 584,35	50 269,48	465 314,87
250	Utwardz. ter. przy Szkole. Podst. w Bychlewie pod parking. o pow. ok. 300 m2 oraz utwardz. Istniejąc	39 729,00			39 729,00	3 724,60	36 004,40
251	Rozbudowa drogi gmin. nr. 108257 E przez Szynkielew I na odcinku. od zakrętu przy posesji 29	599 341,01			599 341,01	56 183,73	543 157,28
252	Przebudowa ul. Tytanowej w Piątkowisku i ciągu pieszo-rowerowego ( długość 378 m)	1 745 366,20			1 745 366,20	157 082,96	1 588 283,24
253	Rozbudowa sieci wodociągowej we wsi Bychlew dz. 634/14	118 988,48			118 988,48	5 949,42	113 039,06
254	Odwodnienie terenu Szkoły Podstawowej w Bychlewie	430 331,80			430 331,80	43 033,20	387 298,60
255	Rów odwadniający -Piątkowisko	15 706,67			15 706,67	4 777,39	10 929,28
256	Boisko wielofunkcyjne w Żytowicach	436 264,51			436 264,51	76 346,22	359 918,29
257	Boisko wielofunkcyjne w Petrykozach	436 264,51			436 264,51	69 075,18	367 189,33
258	Przedłużenie oświetlenia ulicznego w janowicach I w kierunku działki nr. 124/5	16 605,00			16 605,00	804,89	15 800,11

259	Oświetlenie drogowe w gminie Pabianice odc. Rydzyny dz. 30/2 24 słup.	123 027,06			123 027,06	5 536,22	117 490,84
260	Oświetlenie drogowe w gminie Pabianice odc. Rydzyny dz. 61/2 8 słup.	33 358,44			33 358,44	1 501,13	31 857,31
261	Oświetlenie drogowe w gminie Pabianice odc. Piątkowisko ul. Cynkowa 9 słup.	44 539,24			44 539,24	2 004,27	42 534,97
262	Oświetlenie drogowe w gminie Pabianice odc. Piątkowisko ul. Parkowa 20 słup.	93 728,06			93 728,06	4 217,76	89 510,30
263	Oświetlenie drogowe w gminie Pabianice odc. Wola Żytowska 15 słup.	77 540,85			77 540,85	3 489,34	74 051,51
264	Przebudowa oświetlenia ulicznego w Pawlikowicach ( 8 słup.)	36 925,89			36 925,89	1 661,67	35 264,22
265	Przebudowa oświetlenia ulicznego w Rydzynach ( 11 słup.)	50 773,11			50 773,11	2 284,79	48 488,32
266	Oświetlenie drogi gminnej w Pawlikowicach II do wiaduktu	25 830,00			25 830,00	1 162,35	24 667,65
267	Oświetlenie drogowe w gminie w Gorzewie	14 391,00			14 391,00	647,60	13 743,40
268	Oświetlenie drogowe w gminie nr. 108258 E na odcinku Petrykozy-Górka Pabianicka	92 250,00			92 250,00	4 151,25	88 098,75

269	Sieć wodociągowa w Rydzynach dz. 73/3 o dług. 707,8	99 380,00			99 380,00	4 844,78	94 535,22
270	Rozbudowa sieci wodociągowej w Piątkowisku dz. 338/8 dług. 364,63	60 060,00			60 060,00	2 702,70	57 357,30
271	Droga gmina nr. 108257E przez SZYNKIELEW I	301 146,37			301 146,37	19 198,09	281 948,28
272	Droga gminna nr. 108281 E w Piątkowisku ul. Cynkowa	472 526,00			472 526,00	28 351,55	444 174,45
273	Remont drogi gminnej 108269 E Szykielew	105 288,00			105 288,00	5 908,62	99 379,38
274	Plac zabaw i siłownia plenerowa w Janowicach.	43 034,75			43 034,75	1 344,85	41 689,90
275	Plac zabaw i siłownia plenerowa w Bychlewie	43 034,75			43 034,75	1 344,85	41 689,90
276	Przebudowa Rozdzielni sterowniczej zestawu hydroforowego w stacji Uzdatniania wody w Górcie Pabianickiej	24 879,46			24 879,46	1 243,98	23 635,48
277	Rozbudowa sieci wodociągowej w Szykielewie dz.214\2, dł.sieci 154,10 m		69 600,00		69 600,00	2 610,00	66 990,00
278	Przebudowa systemu monitoringu w SUW Rydzyny		78 795,00		78 795,00	2 659,32	76 135,68
279	Budowa kanalizacji sanitarnej w Piątkowisku na działkach ewidencyjnych 661/15 662/1		475 663,48		475 663,48	12 486,18	463 177,30
280	Rozbudowa sieci wodociągowej w Piątkowisku dz. 570/21, dł.sieci PVC 110 284 m		71 709,59		71 709,59	1 613,46	70 096,13
281	Sieć wodociągowa w Kudrowicach dz. 155/2		209 000,00		209 000,00	914,64	208 085,36
282	Rozbudowa sieci wodociągowej we wsi Pawlikowice na dz. 2/3,2/25,125/1 o dł. 263,06 m		122 500,00		122 500,00	0,00	122 500,00

283	Droga gminna w Rydzynach tzw. Biesaga o dł.636 m dz.nr.318		405 960,70		405 960,70	4 567,05	401 393,65
284	Altana drewniana wolnostojąca na dział. Gmin. 75/2 w Kudrowicach		24 512,40		24 512,40	204,27	24 308,13
285	Miejsce rekreacji w Piątkowisku w ramach PROW		123 166,17		123 166,17	0,00	123 166,17
286	Miejsce rekreacji w Hermanowie w ramach PROW		70 871,48		70 871,48	0,00	70 871,48
287	Piłkochwyty zamontowany w obiekcie sportowym w Piątkowisku o dł. 105,25		36 715,50		36 715,50	152,98	36 562,52
	<b>VII ŚRODKI TRANSPORTU</b>	<b>790 653,03</b>	<b>375 150,00</b>	<b>-</b>	<b>1 165 803,03</b>	<b>803 783,28</b>	<b>362 019,75</b>
1	Samochód pożarniczy JEWLCZ-93020019	71 314,21			71 314,21	71 314,21	0,00
2	Samochód pożarniczy "LUBLIN" 039299	37 540,82			37 540,82	37 540,82	0,00
3	Samochód pożarniczy "JELCZ" 004	22 000,00			22 000,00	22 000,00	0,00
4	Autobus "AUTOSAN" Gimbus	311 466,00			311 466,00	311 466,00	0,00
5	Przyczepa rolnicza T-653/2	31 354,00			31 354,00	31 354,00	0,00
6	Ciągnik rolniczy NEW HOLLAND TD70D	102 480,00			102 480,00	102 480,00	0,00
7	Ładowacz czołowy TUR-4	25 498,00			25 498,00	25 498,00	0,00
8	Samochód ratowniczo-gaśniczy marki IVECO-MAGIRUS	180 000,00			180 000,00	180 000,00	0,00

9	Lekki samochód pożarniczy marki Lublin II nr rej. LWG 3888 rok pr. 1998	9 000,00			9 000,00	9 000,00	0,00
10	Ciągnik rolniczy NEW HOLLAND T 6.125		375 150,00		375 150,00	13 130,25	
	<b>RAZEM</b>	<b>78 673 846,29</b>	<b>2 198 474,11</b>	<b>- 12 019,98</b>	<b>81 274 989,40</b>	<b>30 384 117,18</b>	<b>50 890 872,22</b>

**ZESTAWIENIE MIENIA KOMUNALNEGO NA DZIEŃ 31.12.2021 r.**  
według ewidencji księgowej jednostek podległych Gminie Pabianice

<b>Lp.</b>	<b>Treść</b>	<b>Wartość brutto na 31.12.2021r.</b>		<b>Wartość netto</b>
<b>SUMA CAŁO</b>	<b>Grup. I BUDYNKI</b>	<b>19 034 247,99</b>	<b>5 918 887,08</b>	<b>13 115 360,91</b>
1	Sala gimnastyczna przy Sz.P. w Bychlewie	1 578 155,92	637 838,00	940 317,92
2	Budynek Starej szkoły	959 867,86	439 953,76	519 914,10
3	Budynek "nowej szkoły" w Bychlewie	1 744 422,90	953 253,85	791 169,05
4	Budynek "starej szkoły" - zmoder. kotłowni - w Bychlewie	65 001,60	21 260,94	43 740,66
<b>SUMA</b>	<b>BYCHLEW SZKOŁA</b>	<b>4 347 448,28</b>	<b>2 052 306,55</b>	<b>2 295 141,73</b>
5	Budynek szkolny 1965r.w Pawlikowicach	578 689,84	387 816,45	190 873,39
6	Budynek szkolny 1966r.w Pawlikowicach	298 667,44	57 182,42	241 485,02
7	Budynek gospodarczy 1965r.- w Pawlikowicach	31 547,28	30 805,73	741,55
8	Budynek gospodarczy 1970r.- w Pawlikowicach	5 737,90	5 737,90	-
<b>SUMA</b>	<b>PAWLIKOWICE SZKOŁA</b>	<b>914 642,46</b>	<b>481 542,50</b>	<b>433 099,96</b>
9	Budynek szkolny - stara szkoła- Petrykozy	30 660,25	30 660,25	-

10	Budynek szkolny - nowa szkoła - Petrykozy	500 000,00	238 534,97	261 465,03
11	Budynek - stara szkoła (dobudowa) - Petrykozy	50 045,84	20 451,31	29 594,53
12	Budynek szkolny - łącznik - Petrykozy	1 006 431,22	330 737,65	675 693,57
13	Utwardzanie placu przed szkołą kostką brukową w Petrykozach	19 245,81	6 023,39	13 222,42
14	Utwardzenie placu przed bramą kostką brukową	17 000,00	3 610,92	13 389,08
15	Budynek nowej szkoły	6 918 386,28	345 919,32	6 572 466,96
<b>SUMA</b>	<b>PETRYKOZY SZKOŁA</b>	<b>8 541 769,40</b>	<b>975 937,81</b>	<b>7 565 831,59</b>
14	Budynek szkolny przy Zespole Szkolno-Przedszkolnym w Piątkowisku	834 443,91	529 716,50	304 727,41
15	Budynek gospodarczy przy Zespole Szkolno-Przedszkolnym w Piątkowisku	9 113,19	4 100,94	5 012,25
16	Budynek starego przedszkola przy Zespole szkolno - Przedszkolnym w Piątkowisku	86 872,49	86 872,49	-

17	Budynek szkolny - stara część - Piątkowisko	173 863,99	173 863,99	-
18	Budynek szkolny - dobudowana sala gimnastyczna i sale dydaktyczne- Piątkowisko	1 047 687,47	625 072,53	422 614,94
19	Budynek gospodarczy -garaż Piątkowisko	28 133,51	13 363,44	14 770,07
20	Modernizacja budynku szkolnego w Piątkowisku	65 979,99	20 068,87	45 911,12
21	Budynek magazyn w Piątkowisku	3 116,89	3 038,95	77,94
<b>SUMA</b>	<b>PIĄTKOWISKO-ŻYTOWICE SZKOŁY</b>	<b>2 249 211,44</b>	<b>1 456 097,71</b>	<b>793 113,73</b>
22	Budynek nowy - Ośrodek Zdrowia w Petrykozach	997 057,63	267 958,80	729 098,83
23	Budynek stary - Ośrodek Zdrowia w Petrykozach	548 920,01	147 521,82	401 398,19
24	Łącznik, ogrodzenie, utwardzenie - Ośrodek Zdrowia w Petrykozach	182 751,36	46 549,49	136 201,87
25	Ośrodek Zdrowia w Pawlikowicach	922 485,87	207 559,80	714 926,07
26	Utwardzenie i ogrodzenie - Petrykozy	269,22	68,55	200,67
27	Rehabilitacyjny sprzęt	59 490,00	59 490,00	-
28	Sprzęt rehabilitacyjny Pawli.	9 948,36	9 948,36	-

29	Unit Stomatologiczny Pawli.	49 200,00	49200	-
30	Aparat EKG MR BLUE	4 700,00	4700	-
31	Aparat EKG MR BLUE	4 700,00	4700	-
32	APARAT EKG B5E GREEN 2	2 850,00	2850	-
33	Samochód DACIA DASTER	48 000,00	38400	9 600,00
34	Oczyszcz. Ścieków (ogrodzenie)	3 690,96	622,92	3 068,04
35	UNIT stomatologiczny Petrykoz.	48 000,00	48000	-
36	GOZ w Petrykozach	30 500,00	5528,02	24 971,98
37	Pressure steacu autoklaw	4 190,00	4190	-
38	Aparat RTG XDG	24 624,00	24624	-
39	Urządzenie do WIZJOGRAFII CYFR.	28 799,00	28799	-
40	Piec grzewczy	11 000,00	2291,75	8 708,25
<b>SUMA</b>	<b>OŚRODKI ZDROWIA PETRYKOZY - PAWLIKOWICE</b>	<b>2 981 176,41</b>	<b>953 002,51</b>	<b>2 028 173,90</b>

## ZESTAWIENIE MIENIA KOMUNALNEGO GMINY PABIANICE na dzień 31.12.2021 r.

Lp.	Wyszczególnienie	Wartość netto
1.	Budynki	3 287 733,78
2.	Budynki przekazane w trwały zarząd	13 115 360,91
3.	Obiekty inżynierii lądowej i wodnej	47 241 118,69
4.	Środki transportu	362 019,75
5.	Grunty- działki	9 095 227,75
6.	Grunty - działki - trwały zarząd	523 410,73
7.	Grunty zajęte pod drogi	6 599 714,10
8.	Grunty w wieczystym użytkowaniu	782 024,00
10.	Wkład pieniężny	500 000,00
11.	Udziały	2 500,00
	<b>RAZEM</b>	<b>81 509 109,71</b>

## Dochody uzyskane z tytułu wykonywania praw własności i innych praw majątkowych oraz wykonywania posiadania

<b>Rodzaj dochodu</b>	<b>Kwota za 2021 r.</b>
Wpływy ze sprzedaży składników majątkowych	86 736,59
Wpływy za użytkowanie wieczyste	237,62
Wpływy z najmu i dzierżawy	71 857,88
<b>RAZEM</b>	<b>158 832,09</b>