



# DZIENNIK URZĘDOWY

## WOJEWÓDZTWA ŁÓDZKIEGO

---

Łódź, dnia 28 stycznia 2025 r.

Poz. 910

### UCHWAŁA NR III/11/24 RADY GMINY LIPCE REYMONTOWSKIE

z dnia 12 czerwca 2024 r.

#### **w sprawie zatwierdzenia sprawozdania z wykonania budżetu gminy i sprawozdań finansowych za 2023 rok**

Na podstawie art. 18 ust. 2 pkt. 4 ustawy z dnia 8 marca 1990 r. o samorządzie gminnym (Dz. U. z 2024 r. poz. 609, poz. 721) oraz art. 270 ust. 4 ustawy z dnia 27 sierpnia 2009 r. o finansach publicznych (Dz. U. z 2023 r. poz. 1270, poz. 1273, poz. 1407, poz. 1429, poz. 1641, poz. 1693, poz. 1872), Rada Gminy Lipce Reymontowskie uchwala, co następuje:

§ 1. Zatwierdza się sprawozdania z wykonania budżetu Gminy Lipce Reymontowskie za 2023 rok stanowiące załącznik do niniejszej uchwały.

§ 2. Zatwierdza się sprawozdanie finansowe Gminy Lipce Reymontowskie za 2023 rok.

§ 3. Sprawozdanie z wykonania budżetu Gminy Lipce Reymontowskie za 2023 rok podlega ogłoszeniu w Dzienniku Urzędowym Województwa Łódzkiego.

§ 4. Uchwała wchodzi w życie z dniem podjęcia.

Przewodnicząca Rady Gminy

**inż. Marta Czajka**

Załącznik do uchwały Nr III/11/24  
Rady Gminy Lipce Reymontowskie  
z dnia 12 czerwca 2024 r.

## 1. Wprowadzenie

Budżet Gminy Lipce Reymontowskie w 2023 roku uchwalony został uchwałą Rady Gminy Lipce Reymontowskie nr XXXIII/224/23 z dnia 31.01.2023 roku.

Sprawozdanie z wykonania budżetu Gminy Lipce Reymontowskie zostało sporządzone zgodnie z ustawą o finansach publicznych i obejmuje:

- informację opisową dotyczącą wykonania budżetu Gminy;
- informację liczbową - dane ze sprawozdawczości budżetowej w szczególności nie mniejszej niż w uchwale budżetowej, w tej części zawarto m.in.:
  - dochody i wydatki budżetu jednostki samorządu terytorialnego w szczególności określonej jak w uchwale budżetowej;
  - zmiany w planie wydatków na realizację programów finansowanych z udziałem środków, o których mowa w art. 5 ust. 1 pkt 2 i 3, dokonane w trakcie roku budżetowego;
  - stopień zaawansowania realizacji programów wieloletnich.

## 2. Informacja opisowa dotycząca wykonania budżetu Gminy Lipce Reymontowskie za 2023 rok

### 2.1. Planowanie budżetu

Budżet Gminy Lipce Reymontowskie w 2023 roku, który został przyjęty uchwałą Rady Gminy Lipce Reymontowskie nr XXXIII/224/23 z dnia 31.01.2023 roku, zakładał:

- uzyskanie dochodów w kwocie 36 567 911,00 zł;
- realizację wydatków na poziomie 42 975 230,00 zł;
- pozyskanie przychodów w kwocie 6 930 625,28 zł;
- realizację rozchodów na poziomie 523 306,28 zł.

Różnica między planem dochodów a planem wydatków wynosiła 6 407 319,00 zł i stanowiła planowany deficyt budżetu Gminy Lipce Reymontowskie na 2023 rok. Planowana na 2023 rok wartość przychodów stanowiła źródło pokrycia powstałego deficytu a w pozostałej części została przeznaczona na rozchody.

W 2023 roku dokonano łącznie 36 zmian budżetu, z czego 7 uchwałami Rady Gminy Lipce Reymontowskie i 29 zarządzeniami Wójta Gminy Lipce Reymontowskie, co przedstawia tabela poniżej.

Tabela 1: Wprowadzone zmiany w budżecie na 2023 rok.

Lp.	Numer uchwały / zarządzenia	Dochody (w zł)		Wydatki (w zł)		Przychody (w zł)		Rozchody (w zł)	
		zwiększenia	zmniejszenia	zwiększenia	zmniejszenia	zwiększenia	zmniejszenia	zwiększenia	zmniejszenia
1	7/2023	17 000,00	0,00	18 200,00	1 200,00	0,00	0,00	0,00	0,00
2	korekta uchwały XXXIII/224/23	0,00	0,00	18 043,00	18 043,00	0,00	0,00	0,00	0,00
3	11/2023	8 260,00	0,00	8 260,00	0,00	0,00	0,00	0,00	0,00
4	XXXIV/240/2023	242 293,00	29 516,00	248 833,00	36 056,00	0,00	0,00	0,00	0,00
5	15/2023	12 450,00	0,00	25 179,00	12 729,00	0,00	0,00	0,00	0,00
6	16/2023	0,00	0,00	1 992,00	1 992,00	0,00	0,00	0,00	0,00
7	XXXV/242/23	0,00	0,00	270 000,00	270 000,00	0,00	0,00	0,00	0,00
8	21/2023	194 388,00	178 314,00	16 553,00	479,00	0,00	0,00	0,00	0,00
9	23/2023	169 447,59	0,00	169 447,59	0,00	0,00	0,00	0,00	0,00
10	26/2023	8 080,00	0,00	8 080,00	0,00	0,00	0,00	0,00	0,00
11	28/2023	3 509,00	0,00	61 765,49	58 256,49	0,00	0,00	0,00	0,00
12	31/2023	278,00	0,00	11 437,00	11 159,00	0,00	0,00	0,00	0,00
13	32/2023	9 974,00	0,00	26 474,00	16 500,00	0,00	0,00	0,00	0,00
14	XXXVII/253/2023	1 474 931,72	11 232 918,00	703 584,30	9 507 341,30	3 778 288,55	2 824 059,27	0,00	0,00
15	33/2023	0,00	0,00	66 177,00	66 177,00	0,00	0,00	0,00	0,00
16	34/2023	38 576,00	0,00	38 576,00	0,00	0,00	0,00	0,00	0,00
17	44/2023	0,00	0,00	37 541,00	37 541,00	0,00	0,00	0,00	0,00
18	48/2023	10 778,00	0,00	14 293,00	3 515,00	0,00	0,00	0,00	0,00
19	XXXVIII/255/2023	3 865 942,70	504 195,00	3 403 374,70	41 627,00	308 878,03	308 878,03	500 000,00	500 000,00
20	54/2023	9 739,00	28 421,00	56 664,00	75 346,00	0,00	0,00	0,00	0,00
21	korekta zarządzenia nr 54/2023	0,00	0,00	19 840,00	19 840,00	0,00	0,00	0,00	0,00
22	57/2023	5 135,00	0,00	59 509,00	54 374,00	0,00	0,00	0,00	0,00
23	58/2023	43 815,00	0,00	94 138,00	50 323,00	0,00	0,00	0,00	0,00
24	60/2023	65 951,55	0,00	71 363,55	5 412,00	0,00	0,00	0,00	0,00
25	62/2023	201 192,14	0,00	201 238,14	46,00	0,00	0,00	0,00	0,00
26	65/2023	817,00	0,00	1 979,00	1 162,00	0,00	0,00	0,00	0,00
27	XXXIX/262/23	307 546,40	149 854,00	302 693,40	145 001,00	0,00	0,00	0,00	0,00
28	69/2023	2 500,00	2 067,00	15 000,00	14 567,00	0,00	0,00	0,00	0,00
29	72/2023	364,00	0,00	33 864,00	33 500,00	0,00	0,00	0,00	0,00
30	74/2023	2 942,00	79 374,00	2 942,00	79 374,00	0,00	0,00	0,00	0,00
31	77/2023	26 307,00	28 790,00	188 707,00	191 190,00	0,00	0,00	0,00	0,00
32	80/2023	14 224,00	270,00	14 224,00	270,00	0,00	0,00	0,00	0,00
33	83/2023	79 338,00	66 981,00	106 611,50	94 254,50	0,00	0,00	0,00	0,00
34	XL/268/2023	706 646,00	11 650 148,00	256 676,00	11 200 178,00	0,00	0,00	0,00	0,00
35	91/2023	0,00	0,00	60 052,45	60 052,45	0,00	0,00	0,00	0,00
36	96/2023	0,00	0,00	2 410,00	2 410,00	0,00	0,00	0,00	0,00
	<b>RAZEM</b>	<b>7 522 425,10</b>	<b>23 950 848,00</b>	<b>6 635 722,12</b>	<b>22 109 915,74</b>	<b>4 087 166,58</b>	<b>3 132 937,30</b>	<b>500 000,00</b>	<b>500 000,00</b>

W wyniku wprowadzonych zmian w ciągu roku:

- plan dochodów zmalał o 16 428 422,90 zł do kwoty 20 139 488,10 zł;
- plan wydatków zmalał o 15 474 193,62 zł do kwoty 27 501 036,38 zł;
- plan przychodów wzrósł o 954 229,28 zł do kwoty 7 884 854,56 zł;
- plan rozchodów nie uległ zmianie.

Na dzień 31 grudnia 2023 roku budżet Gminy Lipce Reymontowskie zamknął się planowanym deficytem budżetowym w kwocie 7 361 548,28 zł stanowiącym różnicę między planem dochodów a planem wydatków.

W poniższym opisie wykonanie odnosi się do planowanych wartości na dzień 31 grudnia 2023 roku. Ponadto w celach porównawczych na wykresach przedstawiono wielkości dochodów i wydatków zrealizowanych w 2022 roku i 2023 roku.

## 2.2. Dane ogólne

Syntetyczne zestawienie wartości dochodów, wydatków oraz wyniku finansowego wg planu na dzień 1 stycznia 2023 roku, planu na dzień 31 grudnia 2023 roku oraz wykonania za 2023 rok ujęto w ramach poniższej tabeli.

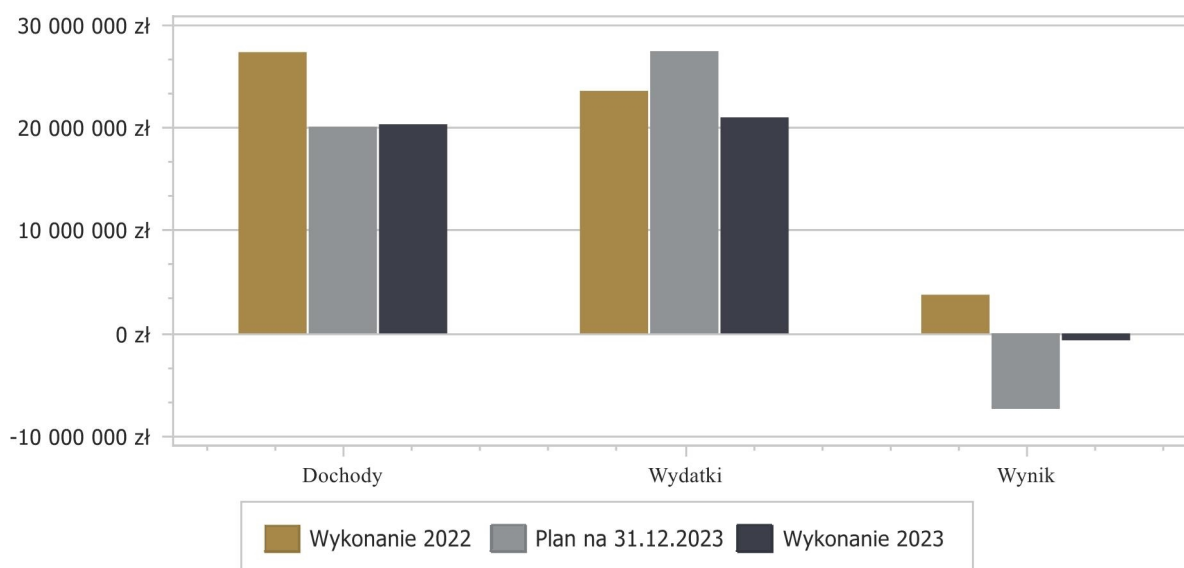
Tabela 2: Podstawowe dane budżetowe.

Wyszczególnienie	Plan na 1.01.2023 r. (w zł)	Plan na 31.12.2023 r. (w zł)	Wykonanie (w zł)	Realizacja planu po zmianach (w %)
Dochody	36 567 911,00	20 139 488,10	20 376 293,83	101,18%
Wydatki	42 975 230,00	27 501 036,38	21 054 521,88	76,56%
<b>Wynik</b>	<b>-6 407 319,00</b>	<b>-7 361 548,28</b>	<b>-678 228,05</b>	-

Deficyt został sfinansowany środkami pochodzącymi z:

- Wolnych środków jako nadwyżki środków pieniężnych na rachunku bieżącym budżetu jednostki samorządu terytorialnego, wynikających z rozliczeń wyemitowanych papierów wartościowych, kredytów i pożyczek z lat ubiegłych w kwocie 369 350,02 zł;
- Niewykorzystanych środków na rachunku bieżącym budżetu, wynikających z rozliczenia dochodów i wydatków nimi finansowanych związanych ze szczególnymi zasadami wykonywania budżetu określonymi w odrębnych ustawach oraz wynikających z rozliczenia środków określonych w art. 5 ust.1 pkt 2 ustawy o finansach publicznych i dotacji na realizację programu, projektu lub zadania finansowanego z udziałem tych środków w kwocie 308 878,03 zł.

Porównanie salda budżetu planowanego i wykonanego na koniec 2023 roku na przestrzeni lat 2022-2022 ujęto na wykresie poniżej.



Wykres 1: Wynik budżetu Gminy Lipce Reymontowskie w 2023 roku w porównaniu do roku 2022.

### 2.3. Dochody ogółem

Dochody budżetu Gminy w 2023 roku wyniosły 20 376 293,83 zł, a ich realizacja stanowiła 101,18% planu wynoszącego 20 139 488,10 zł. Realizację planu dochodów w 2023 roku przedstawiają tabele poniżej.

Tabela 3: Realizacja planu dochodów w 2023 roku w Gminie Lipce Reymontowskie.

Wyszczególnienie	Plan na 1.01.2023 r. (w zł)	Plan na 31.12.2023 r. (w zł)	Wykonanie (w zł)	Realizacja planu po zmianach (w %)	Udział (w %)
Dochody bieżące	14 591 599,00	18 111 720,40	18 295 119,05	101,01%	89,79%
Dochody majątkowe	21 976 312,00	2 027 767,70	2 081 174,78	102,63%	10,21%
<b>RAZEM DOCHODY OGÓŁEM</b>	<b>36 567 911,00</b>	<b>20 139 488,10</b>	<b>20 376 293,83</b>	<b>101,18%</b>	<b>100,00%</b>

Tabela 4: Realizacja planu dochodów w 2023 roku w Gminie Lipce Reymontowskie według działów klasyfikacji budżetowej.

Dział	Wyszczególnienie	Plan na 1.01.2023 r. (w zł)	Plan na 31.12.2023 r. (w zł)	Wykonanie (w zł)	Realizacja planu po zmianach (w %)	Udział (w %)
758	Różne rozliczenia	25 604 318,00	8 778 218,25	8 771 648,52	99,93%	43,05%
756	Dochody od osób prawnych, od osób fizycznych i od innych jednostek nieposiadających osobowości prawnej oraz wydatki związane z ich poborem	3 652 129,00	3 752 119,72	3 946 304,52	105,18%	19,37%
600	Transport i łączność	3 043 512,00	2 099 534,00	2 210 615,00	105,29%	10,85%
855	Rodzina	1 295 474,00	1 394 795,00	1 393 882,30	99,93%	6,84%
900	Gospodarka komunalna i ochrona środowiska	1 115 754,00	1 180 369,00	1 202 971,87	101,91%	5,90%
801	Oświata i wychowanie	714 938,00	898 950,00	990 405,72	110,17%	4,86%
010	Rolnictwo i łowiectwo	0,00	681 494,73	662 261,32	97,18%	3,25%
852	Pomoc społeczna	265 027,00	334 226,00	327 742,43	98,06%	1,61%
750	Administracja publiczna	365 829,00	347 286,00	319 230,57	91,92%	1,57%
851	Ochrona zdrowia	134 686,00	166 128,40	199 913,54	120,34%	0,98%
926	Kultura fizyczna	0,00	100 000,00	100 000,00	100,00%	0,49%
853	Pozostałe zadania w zakresie polityki społecznej	236 640,00	242 507,00	89 834,24	37,04%	0,44%
700	Gospodarka mieszkaniowa	132 958,00	57 357,00	64 249,99	112,02%	0,32%
754	Bezpieczeństwo publiczne i ochrona przeciwpożarowa	0,00	33 660,00	33 660,00	100,00%	0,17%
751	Urzędy naczelnych organów władzy państwowej, kontroli i ochrony prawa oraz sądownictwa	646,00	27 003,00	25 319,81	93,77%	0,12%
921	Kultura i ochrona dziedzictwa narodowego	0,00	20 000,00	20 000,00	100,00%	0,10%
854	Edukacyjna opieka wychowawcza	0,00	19 840,00	10 754,00	54,20%	0,05%
400	Wytwarzanie i zaopatrywanie w energię elektryczną, gaz i wodę	6 000,00	6 000,00	7 500,00	125,00%	0,04%
	<b>RAZEM DOCHODY OGÓŁEM</b>	<b>36 567 911,00</b>	<b>20 139 488,10</b>	<b>20 376 293,83</b>	<b>101,18%</b>	<b>100,00%</b>

Wykres 2: Struktura dochodów ogółem Gminy Lipce Reymontowskie w 2023 roku w porównaniu do roku 2022.



#### 2.4. Dochody bieżące

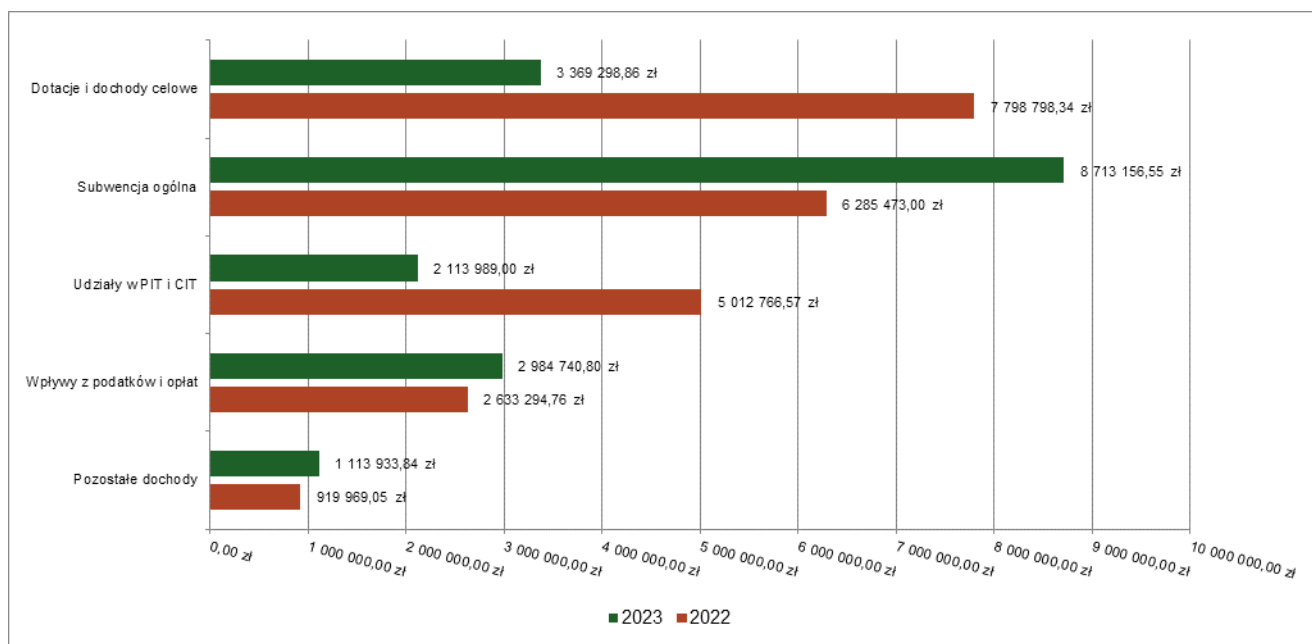
W strukturze dochodów znaczący udział odgrywają dochody bieżące, które w 2023 roku zostały wykonane na poziomie 18 295 119,05 zł, tj. w 101,01% w stosunku do planu wynoszącego 18 111 720,40 zł. Wartości zrealizowanych w 2023 roku dochodów bieżących według głównych źródeł przedstawia poniżej tabela.

Plan subwencji różni się od wykonania o kwotę 6561,00 zł, ze względu na pomyłkowe umieszczenie zwiększenia subwencji oświatowej w uchwale z 31 października i 27 grudnia 2023 r.

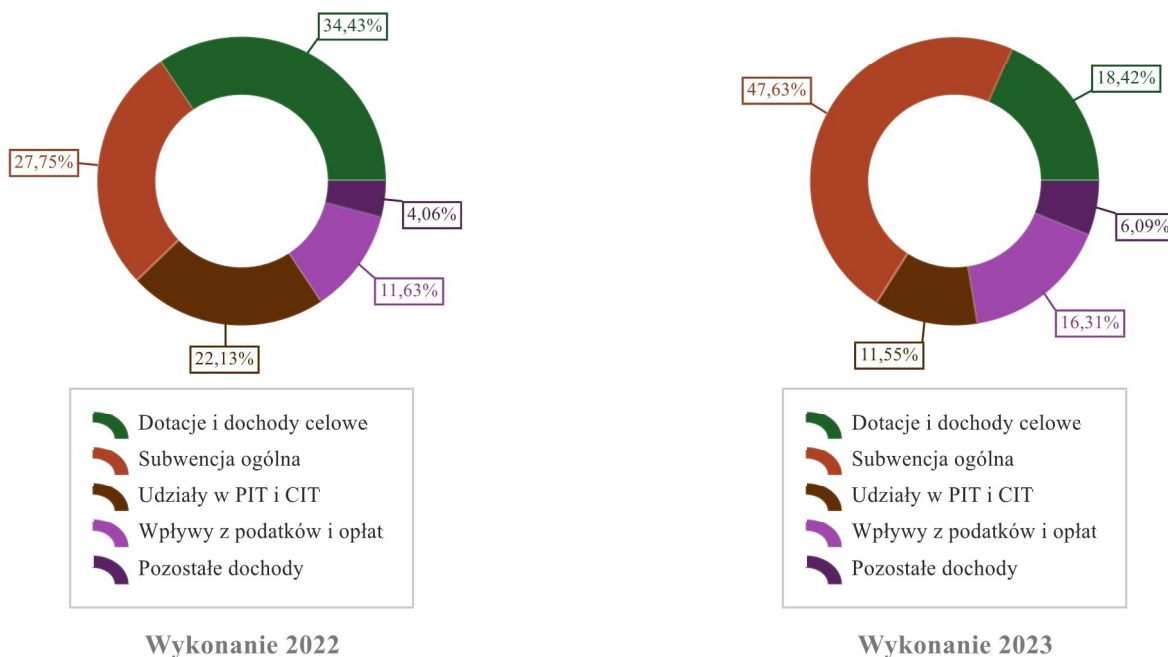
Tabela 5: Realizacja planu dochodów bieżących w 2023 roku w Gminie Lipce Reymontowskie.

Wyszczególnienie	Plan na 1.01.2023 r. (w zł)	Plan na 31.12.2023 r. (w zł)	Wykonanie (w zł)	Realizacja planu po zmianach (w %)	Udział (w %)
Dotacje i dochody celowe	2 193 617,00	3 540 346,73	3 369 298,86	95,17%	18,42%
Subwencja ogólna	6 842 318,00	8 719 717,55	8 713 156,55	99,92%	47,63%
Udziały w PIT i CIT	2 106 339,00	2 113 989,00	2 113 989,00	100,00%	11,55%
Wpływy z podatków i opłat	2 899 544,00	2 795 586,12	2 984 740,80	106,77%	16,31%
Pozostałe dochody	549 781,00	942 081,00	1 113 933,84	118,24%	6,09%
<b>RAZEM DOCHODY BIEŻĄCE</b>	<b>14 591 599,00</b>	<b>18 111 720,40</b>	<b>18 295 119,05</b>	<b>101,01%</b>	<b>100,00%</b>

Wykres 3: Dochody bieżące budżetu Gminy Lipce Reymontowskie wg źródeł ich pochodzenia w 2023 roku w porównaniu do roku 2022.



Wykres 4: Struktura dochodów bieżących Gminy Lipce Reymontowskie w 2023 roku w porównaniu do roku 2022.



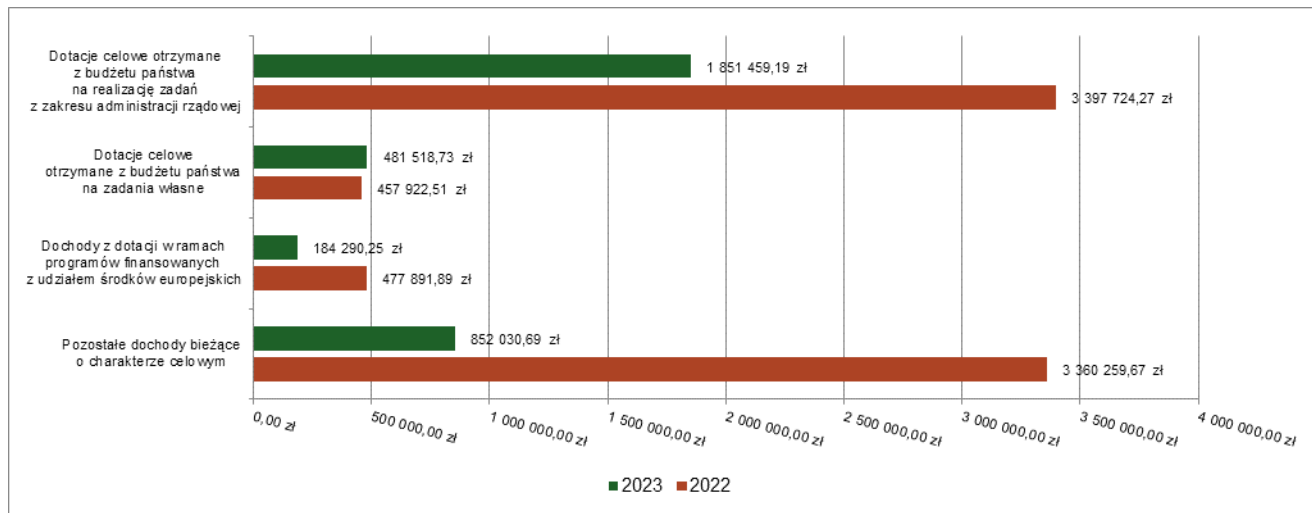
#### 2.4.1. Dotacje i dochody celowe

Biorąc pod uwagę podział dochodów bieżących wg źródeł ich pochodzenia znaczący udział w 2023 roku stanowiły dochody o charakterze celowym, które JST otrzymuje od podmiotów zewnętrznych. W 2023 roku środki te zostały zaplanowane w kwocie 3 540 346,73 zł, z kolei zrealizowane na poziomie 3 369 298,86 zł, co stanowi 95,17% realizacji planu, przy czym:

- dotacje celowe otrzymane z budżetu państwa na realizację zadań z zakresu administracji rządowej wyniosły 1 851 459,19 zł;
- dotacje celowe otrzymane z budżetu państwa na zadania własne 481 518,73 zł;

- dochody z dotacji w ramach programów finansowanych z udziałem środków europejskich 184 290,25 zł (w tym na realizację programu, projektu lub zadania finansowanego z udziałem środków, o których mowa w art. 5 ust. 1 pkt 2 ustawy 124 521,27 zł);
- pozostałe dochody o charakterze celowym 852 030,69 zł.

Wykres 5: Dochody bieżące o charakterze celowym Gminy Lipce Reymontowskie w 2023 roku w porównaniu do roku 2022.



Największy poziom dotacji i dochodów celowych Gmina w 2023 roku uzyskała na realizację zadań w obszarze:

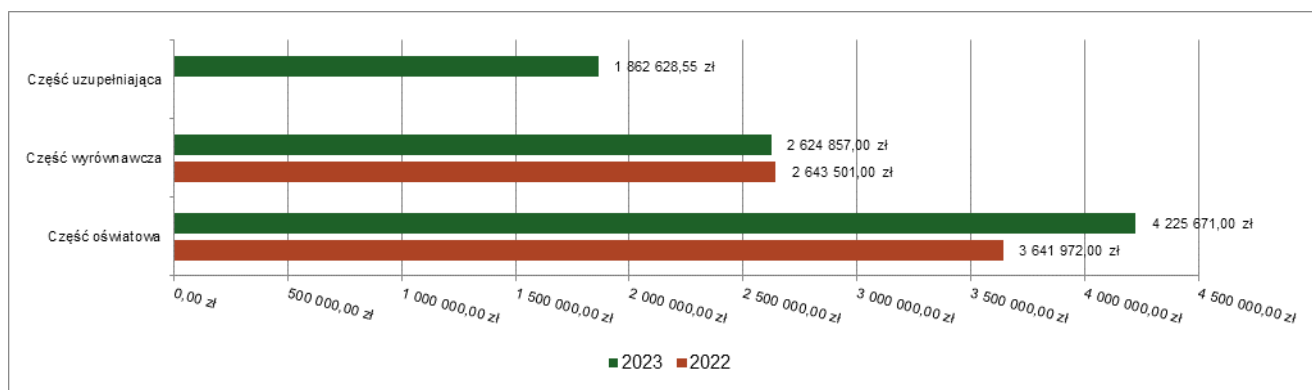
- Rodzina – 1 381 957,66 zł;
- Rolnictwo i łowiectwo – 503 631,73 zł;
- Transport i łączność – 388 829,00 zł;
- Pomoc społeczna – 320 799,91 zł.

#### 2.4.2. Subwencja ogólna

Dochody z subwencji w 2023 roku zostały zaplanowane na poziomie 8 719 717,55 zł, natomiast zrealizowane w kwocie 8 713 156,55 zł, co stanowi 99,92% realizacji planu, przy czym:

- dochody z subwencji oświatowej wyniosły 4 225 671,00 zł;
- dochody z subwencji wyrównawczej 2 624 857,00 zł;
- dochody stanowiące uzupełnienie subwencji ogólnej 1 862 628,55 zł.

Wykres 6: Dochody bieżące z tyt. subwencji Gminy Lipce Reymontowskie w 2023 roku w porównaniu do roku 2022.

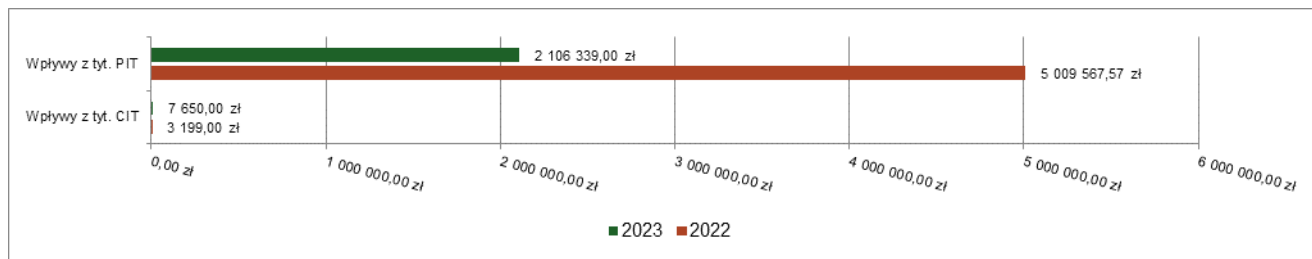


#### 2.4.3. Udziały w podatkach stanowiących dochód budżetu Państwa

Udziały w podatkach stanowiących dochód budżetu państwa zaplanowane zostały w kwocie 2 113 989,00 zł, zaś zrealizowane w kwocie 2 113 989,00 zł, co stanowi 100,00% realizacji planu, przy czym:

- dochody z tytułu wpływów z podatku od osób prawnych wyniosły 7 650,00 zł;
- dochody z tytułu wpływów z podatku od osób fizycznych wyniosły 2 106 339,00 zł.

Wykres 7: Dochody bieżące z tyt. udziału w PIT i CIT Gminy Lipce Reymontowskie w 2023 roku w porównaniu do roku 2022.



#### 2.4.4. Wpływy z podatków i opłat lokalnych

##### 2.4.4.1. Wpływy podatkowe

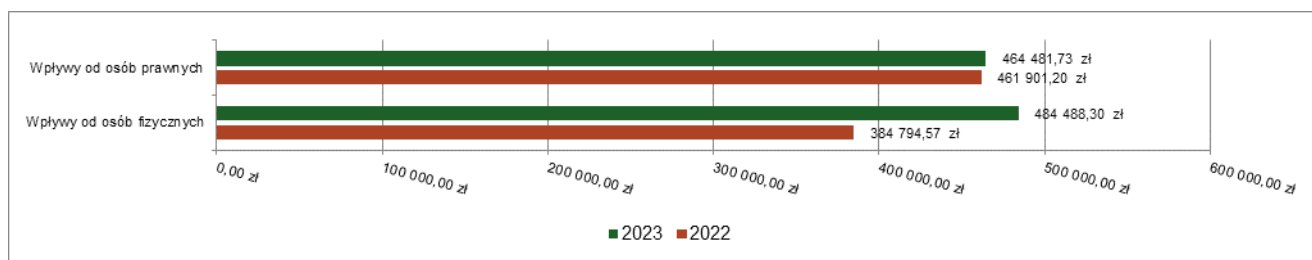
###### Podatek od nieruchomości

Wpływy z podatku od nieruchomości w 2023 roku zostały zrealizowane w kwocie 948 970,03 zł, co stanowi 111,90% realizacji planu wynoszącego 848 040,00 zł, w tym 464 481,73 zł od osób prawnych i 484 488,30 zł od osób fizycznych.

Zaległości podatkowe na dzień 31 grudnia 2023 roku wynoszą 331 845,90 zł, w tym 316 424,80 zł od osób prawnych i 15 421,10 zł od osób fizycznych.

Z uwagi, iż Gmina w okresie sprawozdawczym nie stosowała maksymalnych stawek wynikających z obwieszczenia MF, skutki obniżenia górnych stawek podatków kształtują się na poziomie 206 053,01 zł.

Wykres 8: Wpływy z podatku od nieruchomości Gminy Lipce Reymontowskie w 2023 roku w porównaniu do roku 2022.

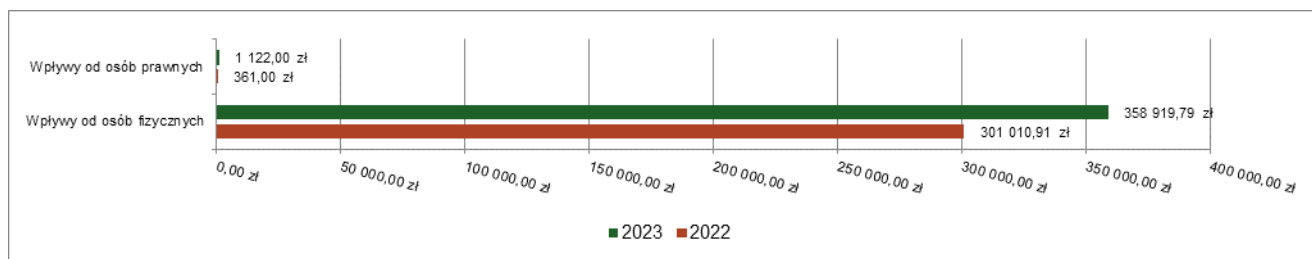


###### Podatek rolny

Wpływy z podatku rolnego w 2023 roku zostały zrealizowane w kwocie 360 041,79 zł, co stanowi 118,96% realizacji planu wynoszącego 302 666,00 zł, w tym 1 122,00 zł od osób prawnych i 358 919,79 zł od osób fizycznych.

Zaległości podatkowe na dzień 31 grudnia 2023 roku wynoszą 5 399,12 zł, w tym 0,00 zł od osób prawnych i 5 399,12 zł od osób fizycznych.

Wykres 9: Wpływy z podatku rolnego Gminy Lipce Reymontowskie w 2023 roku w porównaniu do roku 2022.

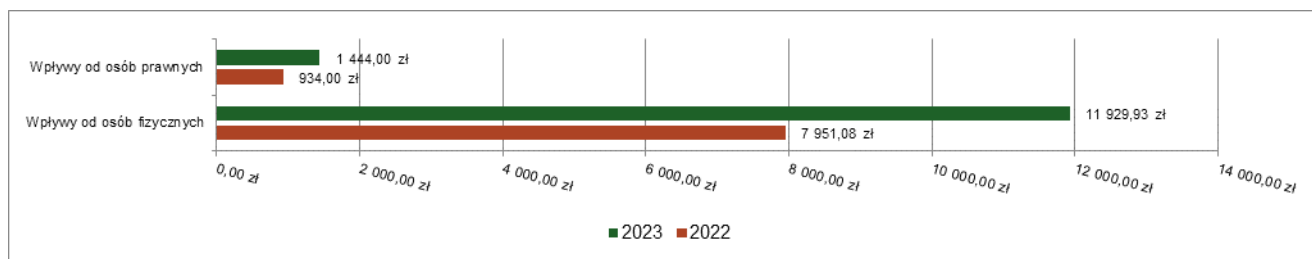


###### Podatek leśny

Wpływy z podatku leśnego w 2023 roku zostały zrealizowane w kwocie 13 373,93 zł, co stanowi 110,22% realizacji planu wynoszącego 12 134,00 zł, w tym 1 444,00 zł od osób prawnych i 11 929,93 zł od osób fizycznych.

Zaległości podatkowe na dzień 31 grudnia 2023 roku wynoszą 274,67 zł, w tym 0,00 zł od osób prawnych i 274,67 zł od osób fizycznych.

Wykres 10: Wpływy z podatku leśnego Gminy Lipce Reymontowskie w 2023 roku w porównaniu do roku 2022.



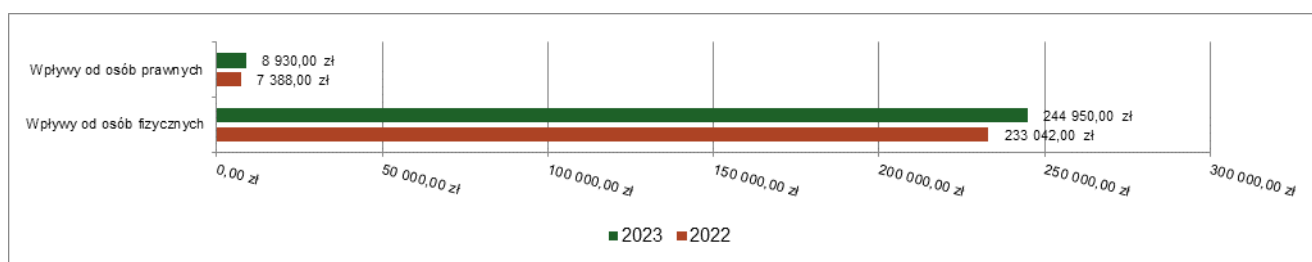
### Podatek od środków transportowych

Wpływy z podatku od środków transportowych w 2023 roku zostały zrealizowane w kwocie 253 880,00 zł, co stanowi 100,41% realizacji planu wynoszącego 252 847,00 zł, w tym 8 930,00 zł od osób prawnych i 244 950,00 zł od osób fizycznych.

Zaległości podatkowe na dzień 31 grudnia 2023 roku wynoszą 0,00 zł, w tym 0,00 zł od osób prawnych i 0,00 zł od osób fizycznych.

Z uwagi, iż Gmina nie stosuje maksymalnych stawek wynikających z obwieszczenia MF, skutki obniżenia górnych stawek podatków za okres sprawozdawczy kształtują się na poziomie 437 169,00 zł.

Wykres 11: Wpływy z podatku od środków transportowych Gminy Lipce Reymontowskie w 2023 roku w porównaniu do roku 2022.

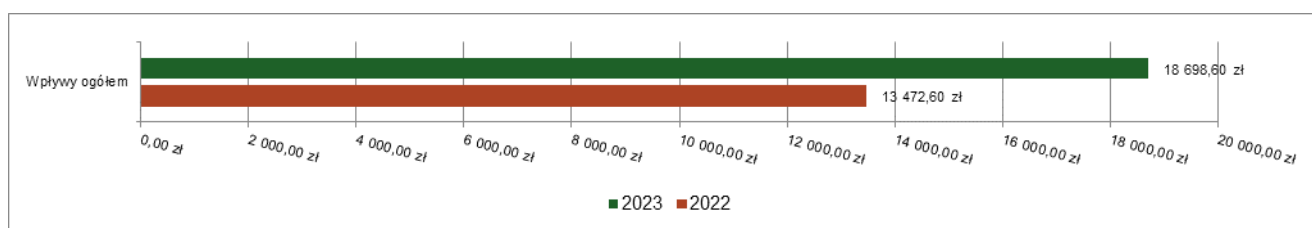


### Podatek od działalności gospodarczej osób fizycznych, opłacany w formie karty podatkowej

Wpływy z podatku od działalności gospodarczej osób fizycznych, opłacanego w formie karty podatkowej w 2023 roku zostały zrealizowane w kwocie 18 698,60 zł, co stanowi 141,11% realizacji planu wynoszącego 13 251,00 zł.

Zaległości podatkowe na dzień 31 grudnia 2023 roku wynoszą 3 847,63 zł.

Wykres 12: Wpływy ogółem z podatku od działalności gospodarczej osób fizycznych, opłacanego w formie karty podatkowej Gminy Lipce Reymontowskie w 2023 roku w porównaniu do roku 2022.

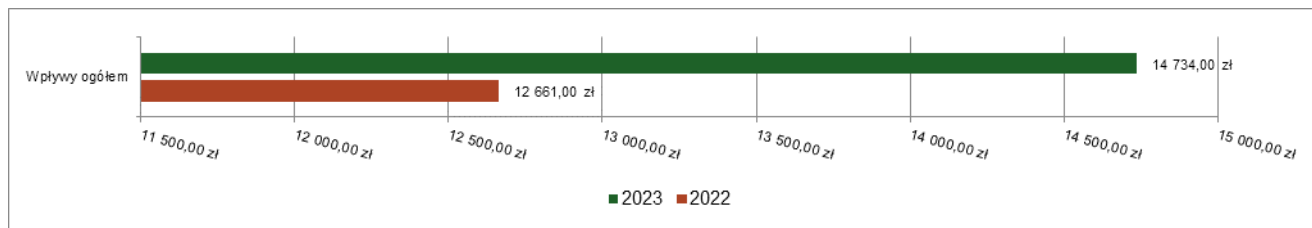


### Podatek od spadków i darowizn

Wpływy z podatku od spadków i darowizn w 2023 roku zostały zrealizowane w kwocie 14 734,00 zł, co stanowi 116,94% realizacji planu wynoszącego 12 600,00 zł.

Zaległości podatkowe na dzień 31 grudnia 2023 roku wynoszą 0,00 zł.

Wykres 13: Wpływy z podatku od spadków i darowizn Gminy Lipce Reymontowskie w 2023 roku w porównaniu do roku 2022.

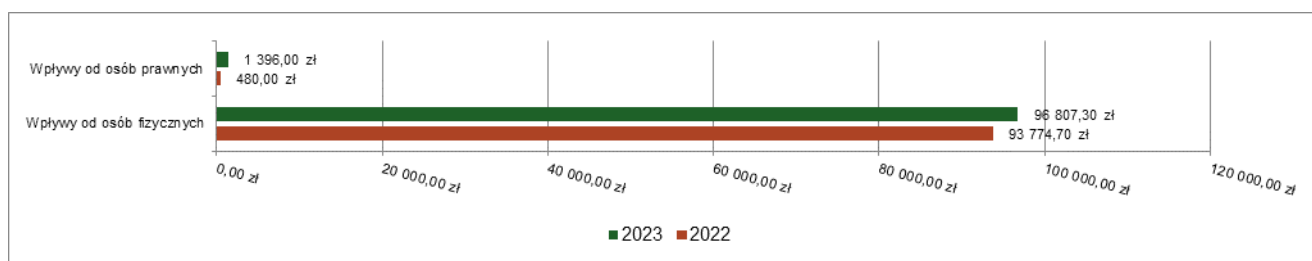


### Podatek od czynności cywilnoprawnych

Wpływy z podatku od czynności cywilnoprawnych w 2023 roku zostały zrealizowane w kwocie 98 203,30 zł, co stanowi 121,30% realizacji planu wynoszącego 80 962,00 zł, w tym 1 396,00 zł od osób prawnych i 96 807,30 zł od osób fizycznych.

Zaległości podatkowe na dzień 31 grudnia 2023 roku wynoszą 323,00 zł, w tym 0,00 zł od osób prawnych i 323,00 zł od osób fizycznych.

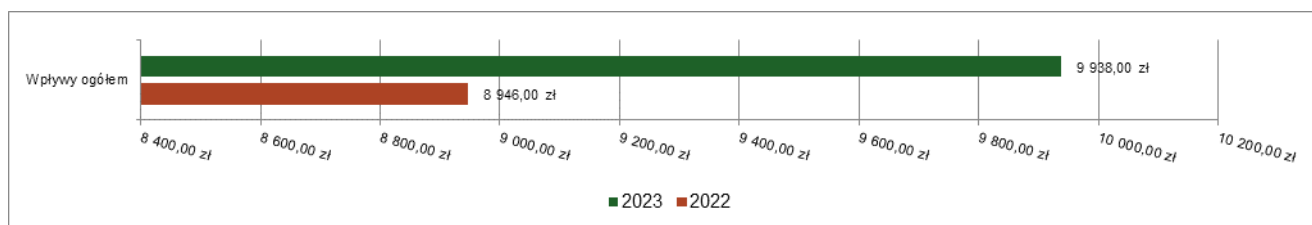
Wykres 14: Wpływy z podatku od czynności cywilnoprawnych Gminy Lipce Reymontowskie w 2023 roku w porównaniu do roku 2022.



### Wpływy z opłaty skarbowej

Wpływy z opłaty skarbowej w 2023 roku zostały zrealizowane w kwocie 9 938,00 zł, co stanowi 141,97% realizacji planu wynoszącego 7 000,00 zł.

Wykres 15: Wpływy z opłaty skarbowej Gminy Lipce Reymontowskie w 2023 roku w porównaniu do roku 2022.

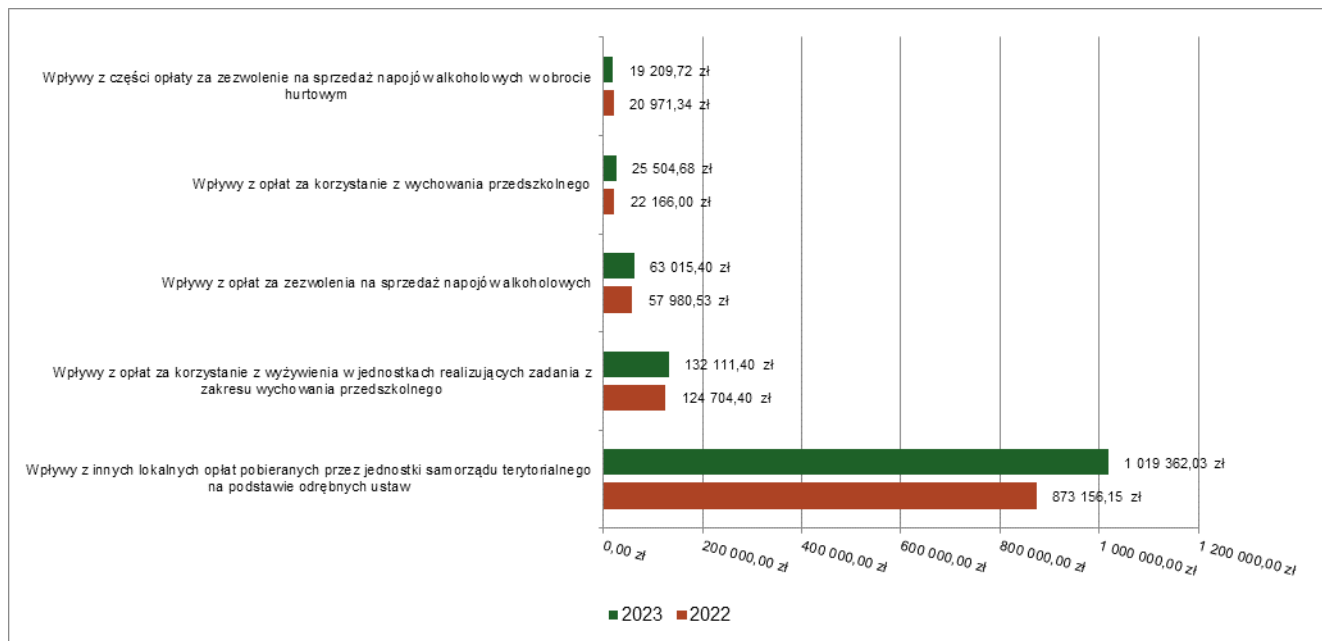


#### 2.4.4.2. Wpływy z opłat lokalnych

Wpływy z opłat w 2023 roku zostały zaplanowane na poziomie 1 266 086,12 zł, natomiast zrealizowane w kwocie 1 266 901,15 zł, co stanowi 100,06% realizacji planu. Najwyższe wpływy z opłat zrealizowane zostały z:

- §049 (wpływy z innych lokalnych opłat pobieranych przez jednostki samorządu terytorialnego na podstawie odrębnych ustaw) – 1 019 362,03 zł;
- §067 (wpływy z opłat za korzystanie z wyżywienia w jednostkach realizujących zadania z zakresu wychowania przedszkolnego) – 132 111,40 zł;
- §048 (wpływy z opłat za zezwolenia na sprzedaż napojów alkoholowych) – 63 015,40 zł;
- §066 (wpływy z opłat za korzystanie z wychowania przedszkolnego) – 25 504,68 zł;
- §027 (wpływy z części opłaty za zezwolenie na sprzedaż napojów alkoholowych w obrocie hurtowym) – 19 209,72 zł.

Wykres 16: Dochody bieżące z opłat lokalnych Gminy Lipce Reymontowskie w 2023 roku w porównaniu do roku 2022.



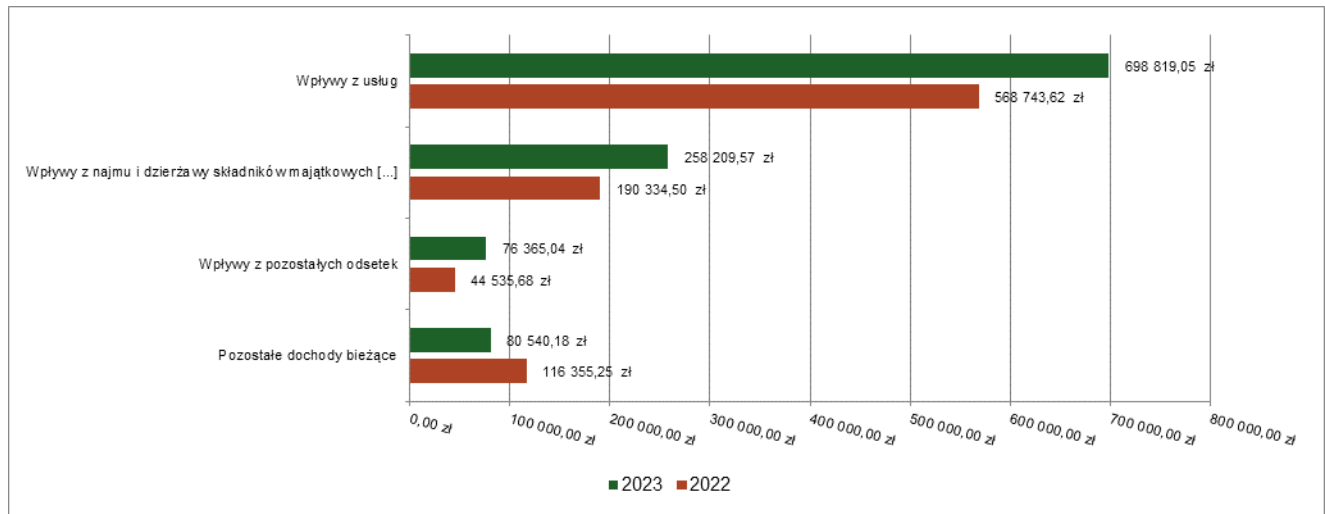
#### 2.4.5. Pozostałe dochody bieżące

Pozostałe dochody bieżące to dochody niesklasyfikowane w ramach wcześniejszych grup. W okresie sprawozdawczym przewidywano wykonanie na poziomie 942 081,00 zł. Plan został wykonany w kwocie 1 113 933,84 zł, co stanowi 118,24% założeń.

Pozostałe dochody Gminy Lipce Reymontowskie w 2023 roku stanowiły:

- Wpływy z usług – 698 819,05 zł uzyskane w obszarze:
  - Przedszkola – 226 020,43 zł;
  - Gospodarka ściekowa i ochrona wód – 197 797,37 zł;
  - Pozostała działalność w ramach działu Oświata i wychowanie – 130 826,08 zł;
  - Szkoły podstawowe – 75 795,50 zł;
  - Dowożenie uczniów do szkół – 40 875,00 zł;
  - Inne – 27 504,67 zł.
- Wpływy z najmu i dzierżawy składników majątkowych Skarbu Państwa, jednostek samorządu terytorialnego lub innych jednostek zaliczanych do sektora finansów publicznych oraz innych umów o podobnym charakterze – 258 209,57 zł uzyskane w obszarze:
  - Pozostała działalność w ramach działu Ochrona zdrowia – 136 535,19 zł;
  - Gospodarka gruntami i nieruchomościami – 64 249,99 zł;
  - Pozostała działalność w ramach działu Oświata i wychowanie – 36 610,03 zł;
  - Szkoły podstawowe – 20 814,36 zł.
- Wpływy z pozostałych odsetek – 76 365,04 zł uzyskane w obszarze:
  - Pozostała działalność w ramach działu Administracja publiczna – 72 780,82 zł;
  - Urzędy gmin (miast i miast na prawach powiatu) – 3 584,22 zł.
- Wpływy z różnych dochodów – 43 673,81 zł;
- Wpływy z otrzymanych spadków, zapisów i darowizn w postaci pieniężnej – 15 369,00 zł;
- Dochody jednostek samorządu terytorialnego związane z realizacją zadań z zakresu administracji rządowej oraz innych zadań zleconych ustawami – 11 924,64 zł;
- Wpływy z odsetek od nieterminowych wpłat z tytułu podatków i opłat – 4 993,65 zł;
- Wpływy z tytułu kar i odszkodowań wynikających z umów – 2 789,64 zł;
- Wpływy z rozliczeń/zwrotów z lat ubiegłych – 1 789,44 zł.

Wykres 17: Pozostałe dochody bieżące Gminy Lipce Reymontowskie w 2023 roku w porównaniu do roku 2022.



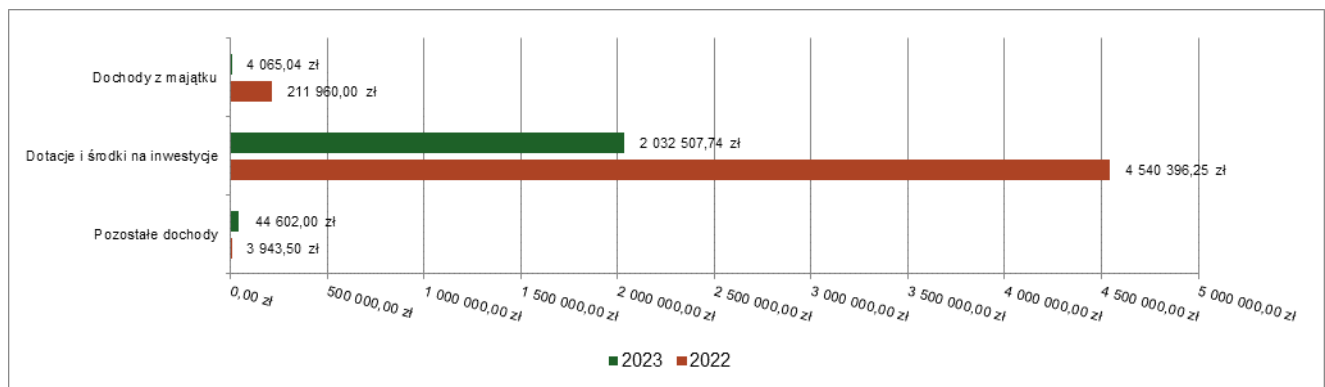
## 2.5. Dochody majątkowe

Dochody majątkowe Gminy Lipce Reymontowskie w 2023 roku zostały wykonane na poziomie 2 081 174,78 zł, tj. w 102,63% w stosunku do planu wynoszącego 2 027 767,70 zł. Strukturę zrealizowanych w 2023 roku dochodów majątkowych według głównych źródeł przedstawia poniższa tabela.

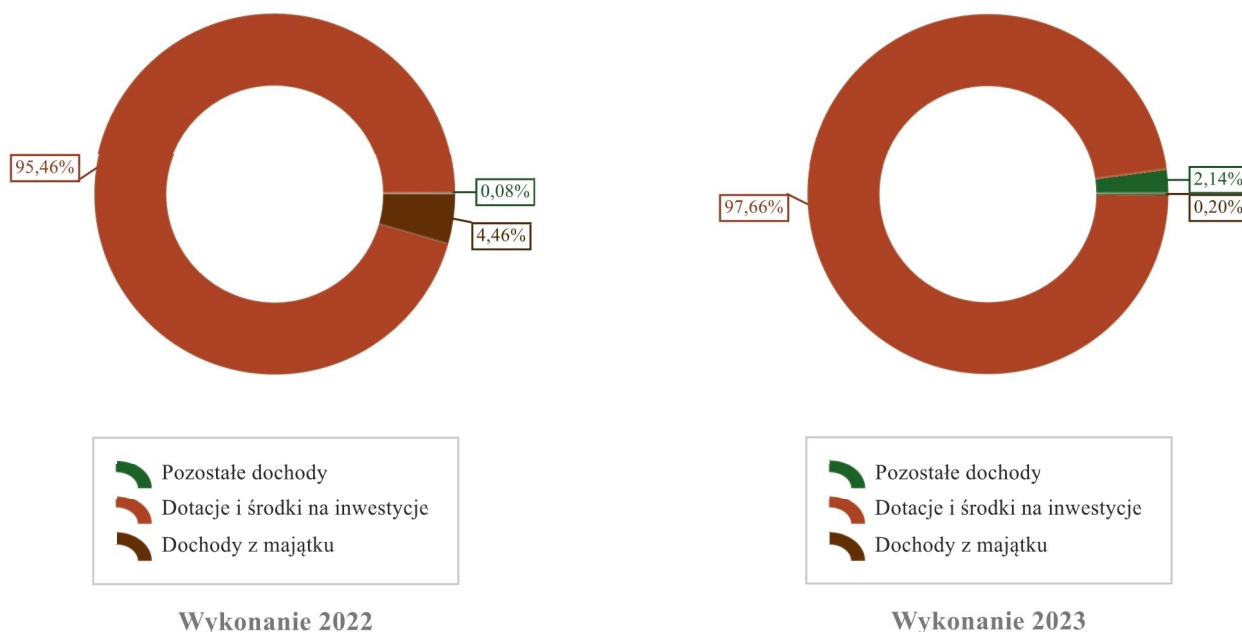
Tabela 6: Realizacja planu dochodów majątkowych w 2023 roku w Gminie Lipce Reymontowskie.

Wyszczególnienie	Plan na 1.01.2023 r. (w zł)	Plan na 31.12.2023 r. (w zł)	Wykonanie (w zł)	Realizacja planu po zmianach (w %)	Udział (w %)
Dochody z majątku	0,00	4 065,00	4 065,04	100,00%	0,20%
Dotacje i środki na inwestycje	21 976 312,00	2 023 702,70	2 032 507,74	100,44%	97,66%
Pozostałe dochody	0,00	0,00	44 602,00	-	2,14%
<b>RAZEM DOCHODY MAJĄTKOWE</b>	<b>21 976 312,00</b>	<b>2 027 767,70</b>	<b>2 081 174,78</b>	<b>102,63%</b>	<b>100,00%</b>

Wykres 18: Dochody majątkowe budżetu Gminy Lipce Reymontowskie w 2023 roku w porównaniu do roku 2022.



Wykres 19: Struktura dochodów majątkowych Gminy Lipce Reymontowskie w 2023 roku w porównaniu do roku 2022.

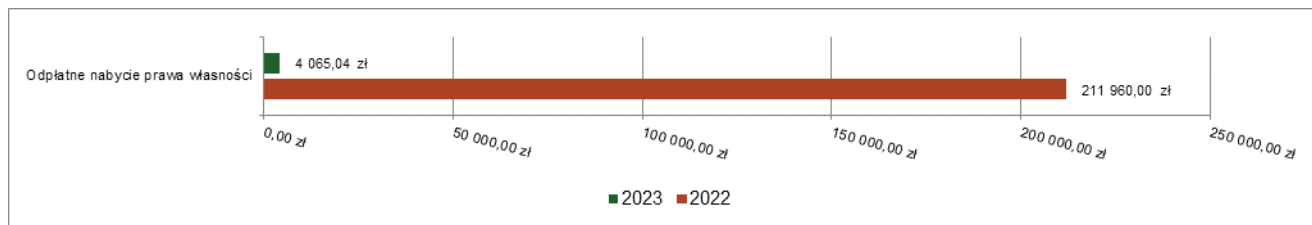


### 2.5.1. Dochody z majątku

Dochody z majątku w 2023 roku zostały zaplanowane na poziomie 4 065,00 zł, natomiast zrealizowane w kwocie 4 065,04 zł, co stanowi 100,00% realizacji planu, przy czym:

- wpłaty z tytułu odpłatnego nabycia prawa własności oraz prawa użytkowania wieczystego nieruchomości wyniosły 4 065,04 zł.

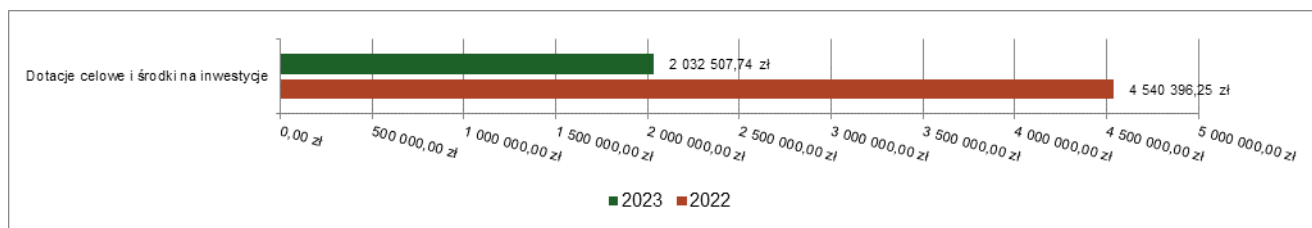
Wykres 20: Dochody z majątku Gminy Lipce Reymontowskie w 2023 roku w porównaniu do roku 2022.



### 2.5.2. Dotacje i środki na inwestycje

Dotacje i środki na inwestycje w 2023 roku zostały zaplanowane na poziomie 2 023 702,70 zł, natomiast zrealizowane w kwocie 2 032 507,74 zł, co stanowi 100,44% realizacji planu.

Wykres 21: Dochody z dotacji celowych i środków na inwestycje Gminy Lipce Reymontowskie w 2023 roku w porównaniu do roku 2022.



Największy poziom dotacji i środków na inwestycje Gmina uzyskała na realizację zadań w obszarze:

- Drogi publiczne gminne w ramach działu Transport i łączność – 1 208 510,00 zł;
- Działalność Rządowego Funduszu Rozwoju Dróg w ramach działu Transport i łączność – 613 276,00 zł;
- Melioracje wodne w ramach działu Rolnictwo i łowiectwo – 125 106,04 zł;
- Różne rozliczenia finansowe w ramach działu Różne rozliczenia – 51 422,70 zł.

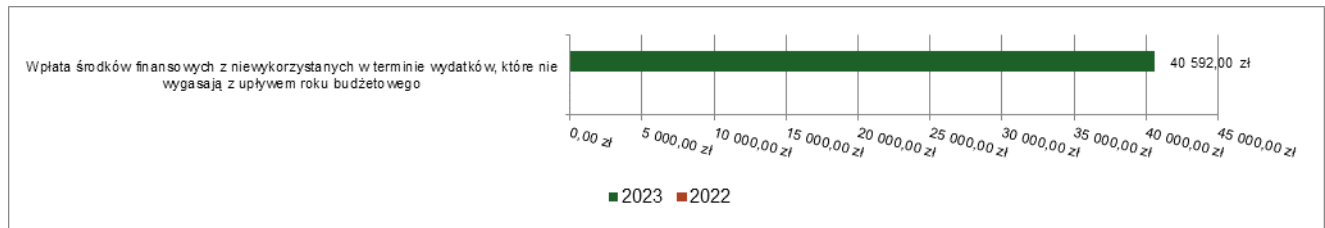
### 2.5.3. Pozostałe dochody majątkowe

Pozostałe dochody majątkowe to dochody niesklasyfikowane w ramach wcześniejszych grup. W okresie sprawozdawczym przewidywano wykonanie na poziomie 0,00 zł. Plan został wykonany w kwocie 44 602,00 zł.

W ramach pozostałych dochodów majątkowych sklasyfikowane zostały:

- wpłata środków finansowych z niewykorzystanych w terminie wydatków, które nie wygasają z upływem roku budżetowego w kwocie 4 010,00 zł;
- wpłata środków finansowych z niewykorzystanych w terminie wydatków, które nie wygasają z upływem roku budżetowego w kwocie 40 592,00 zł.

Wykres 22: Pozostałe dochody majątkowe Gminy Lipce Reymontowskie w 2023 roku w porównaniu do roku 2022.



### 2.6. Wydatki ogółem

Wydatki budżetu Gminy w 2023 roku wyniosły 21 054 521,88 zł, a ich realizacja wyniosła 76,56% planu wynoszącego 27 501 036,38 zł. Realizację planu wydatków w 2023 roku przedstawiają tabele poniżej.

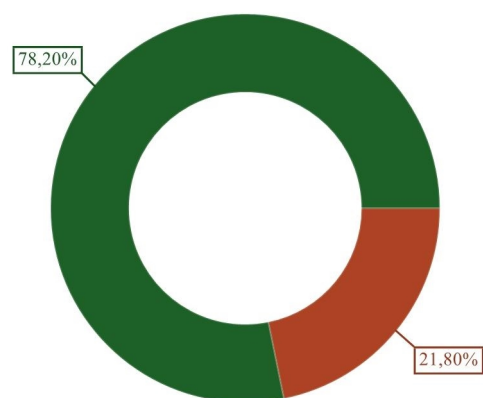
Tabela 7: Realizacja planu wydatków w 2023 roku w Gminie Lipce Reymontowskie.

Wyszczególnienie	Plan na 1.01.2023 r. (w zł)	Plan na 31.12.2023 r. (w zł)	Wykonanie (w zł)	Realizacja planu po zmianach (w %)	Udział (w %)
Wydatki bieżące	15 448 641,00	17 724 631,38	16 083 050,94	90,74%	76,39%
Wydatki majątkowe	27 526 589,00	9 776 405,00	4 971 470,94	50,85%	23,61%
<b>RAZEM WYDATKI OGÓŁEM</b>	<b>42 975 230,00</b>	<b>27 501 036,38</b>	<b>21 054 521,88</b>	<b>76,56%</b>	<b>100,00%</b>

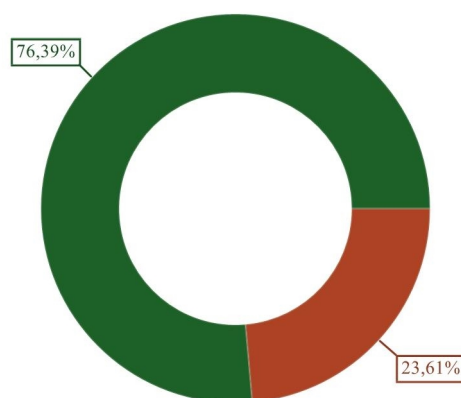
Tabela 8: Realizacja planu wydatków ogółem w 2023 roku w Gminie Lipce Reymontowskie według działów klasyfikacji budżetowej.

Dział	Wyszczególnienie	Plan na 1.01.2023 r. (w zł)	Plan na 31.12.2023 r. (w zł)	Wykonanie (w zł)	Realizacja planu po zmianach (w %)	Udział (w %)
801	Oświata i wychowanie	7 260 398,00	7 571 020,55	7 194 782,50	95,03%	34,17%
600	Transport i łączność	9 496 840,00	4 233 452,00	3 308 801,42	78,16%	15,72%
750	Administracja publiczna	6 857 368,00	3 118 543,00	2 904 578,86	93,14%	13,80%
010	Rolnictwo i łowiectwo	8 468 554,00	5 892 327,43	1 686 662,13	28,62%	8,01%
900	Gospodarka komunalna i ochrona środowiska	6 966 535,00	1 885 524,28	1 604 236,46	85,08%	7,62%
855	Rodzina	1 414 603,00	1 514 438,00	1 513 973,89	99,97%	7,19%
852	Pomoc społeczna	770 437,00	870 436,00	863 126,63	99,16%	4,10%
921	Kultura i ochrona dziedzictwa narodowego	367 500,00	544 800,00	527 471,25	96,82%	2,51%
926	Kultura fizyczna	294 951,00	492 702,00	473 017,16	96,00%	2,25%
757	Obsługa długu publicznego	240 000,00	257 187,00	257 091,19	99,96%	1,22%
853	Pozostałe zadania w zakresie polityki społecznej	236 640,00	242 507,00	242 473,10	99,99%	1,15%
754	Bezpieczeństwo publiczne i ochrona przeciwpożarowa	265 248,00	298 908,00	213 812,35	71,53%	1,02%
851	Ochrona zdrowia	153 800,00	198 125,12	157 327,31	79,41%	0,75%
700	Gospodarka mieszkaniowa	94 000,00	94 000,00	37 147,93	39,52%	0,18%
854	Edukacyjna opieka wychowawcza	28 896,00	48 736,00	35 140,13	72,10%	0,17%
751	Urzędy naczelnych organów władzy państwowej, kontroli i ochrony prawa oraz sądownictwa	646,00	27 003,00	25 319,81	93,77%	0,12%
500	Handel	7 000,00	7 400,00	6 618,10	89,43%	0,03%
710	Działalność usługowa	2 500,00	4 000,00	2 271,81	56,80%	0,01%
400	Wytwarzanie i zaopatrywanie w energię elektryczną, gaz i wodę	1 500,00	4 500,00	669,85	14,89%	< 0,01%
758	Różne rozliczenia	47 814,00	195 427,00	0,00	0,00%	0,00%

Dział	Wyszczególnienie	Plan na 1.01.2023 r. (w zł)	Plan na 31.12.2023 r. (w zł)	Wykonanie (w zł)	Realizacja planu po zmianach (w %)	Udział (w %)
<b>RAZEM WYDATKI OGÓŁEM</b>		<b>42 975 230,00</b>	<b>27 501 036,38</b>	<b>21 054 521,88</b>	<b>76,56%</b>	<b>100,00%</b>



Wykonanie 2022



Wykonanie 2023

Wykres 23: Struktura wydatków ogółem Gminy Lipce Reymontowskie w 2023 roku w porównaniu do roku 2022.

## 2.7. Wydatki bieżące

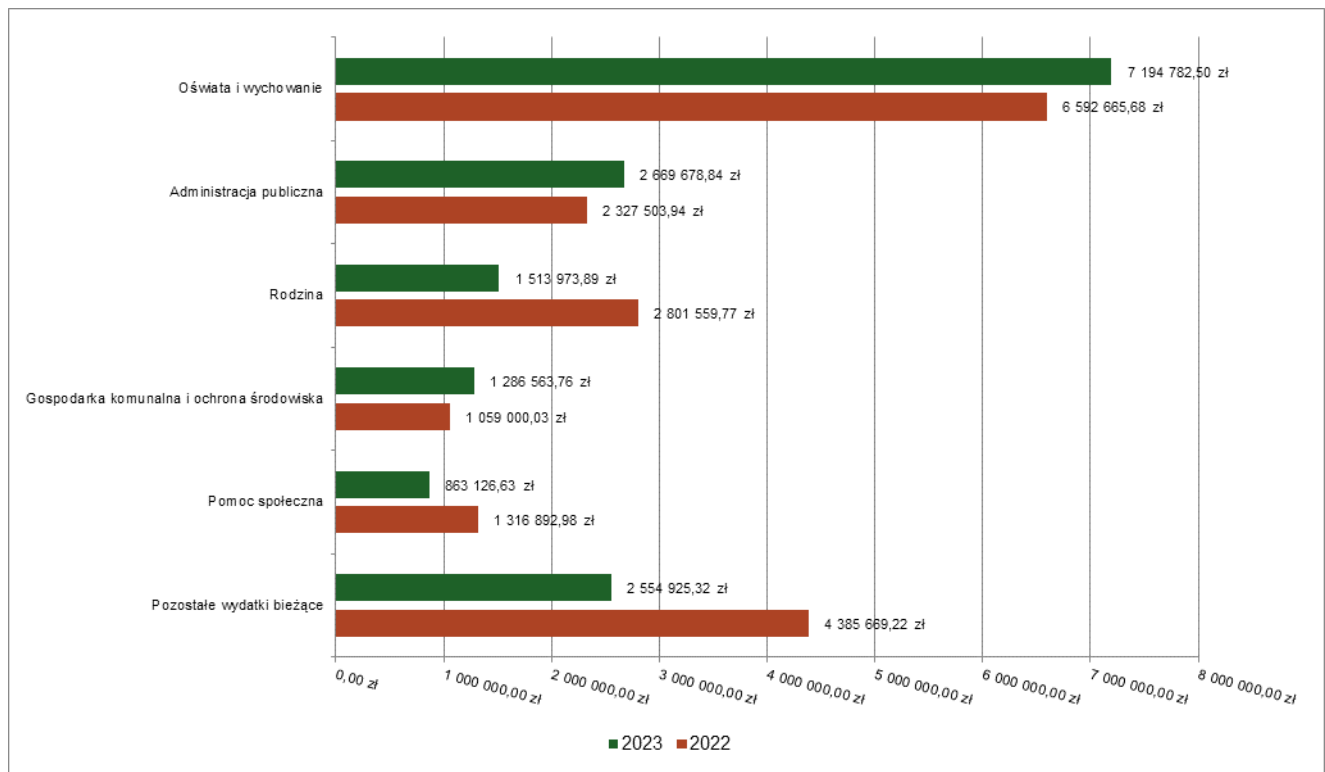
W 2023 roku wydatki bieżące zostały wykonane na poziomie 16 083 050,94 zł, tj. w 90,74% w stosunku do planu po zmianach wynoszącego 17 724 631,38 zł. Wartości zrealizowanych w 2023 roku wydatków bieżących według działów przedstawia tabela poniżej.

Tabela 9: Realizacja planu wydatków bieżących w 2023 roku w Gminie Lipce Reymontowskie według działów klasyfikacji budżetowej.

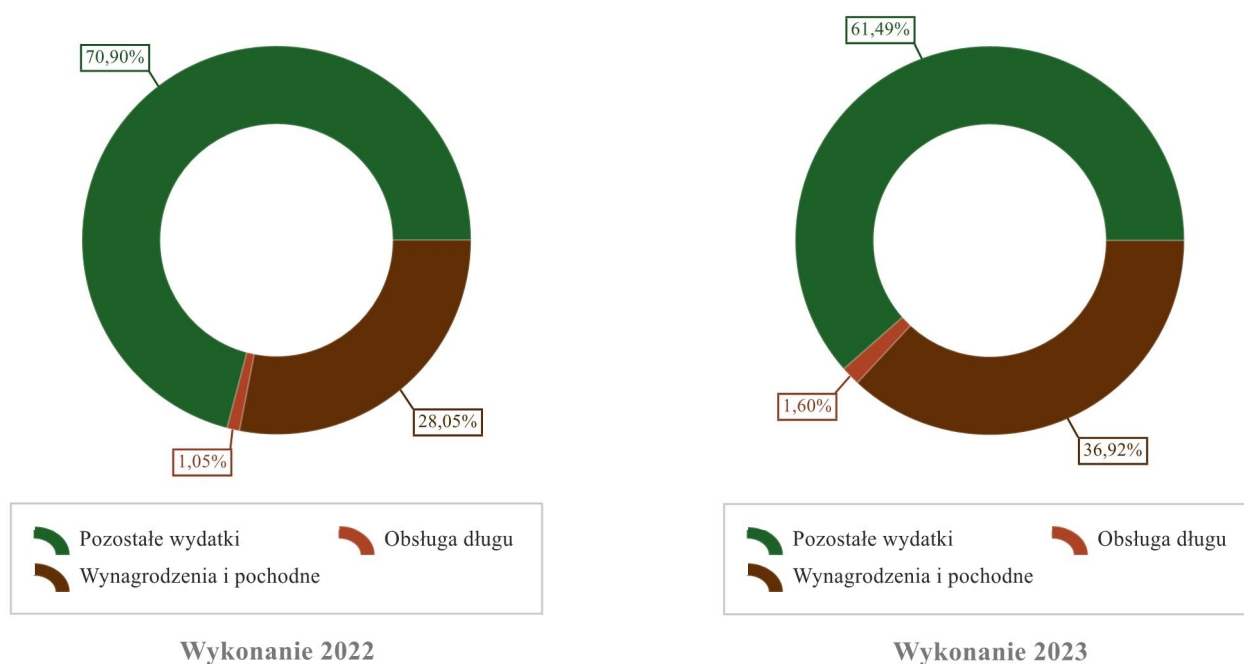
Dział	Wyszczególnienie	Plan na 1.01.2023 r. (w zł)	Plan na 31.12.2023 r. (w zł)	Wykonanie (w zł)	Realizacja planu po zmianach (w %)	Udział (w %)
801	Oświata i wychowanie	7 260 398,00	7 571 020,55	7 194 782,50	95,03%	44,74%
750	Administracja publiczna	2 656 568,00	2 878 584,70	2 669 678,84	92,74%	16,60%
855	Rodzina	1 414 603,00	1 514 438,00	1 513 973,89	99,97%	9,41%
900	Gospodarka komunalna i ochrona środowiska	1 529 035,00	1 543 030,28	1 286 563,76	83,38%	8,00%
852	Pomoc społeczna	770 437,00	870 436,00	863 126,63	99,16%	5,37%
600	Transport i łączność	248 000,00	1 099 841,00	753 491,92	68,51%	4,69%
921	Kultura i ochrona dziedzictwa narodowego	367 500,00	409 800,00	393 971,25	96,14%	2,45%
010	Rolnictwo i łowiectwo	40 554,00	396 185,73	378 945,96	95,65%	2,36%
757	Obsługa długu publicznego	240 000,00	257 187,00	257 091,19	99,96%	1,60%
853	Pozostałe zadania w zakresie polityki społecznej	236 640,00	242 507,00	242 473,10	99,99%	1,51%
754	Bezpieczeństwo publiczne i ochrona przeciwpożarowa	247 250,00	280 910,00	195 814,35	69,71%	1,22%
851	Ochrona zdrowia	153 800,00	178 125,12	137 327,31	77,10%	0,85%
926	Kultura fizyczna	101 500,00	101 500,00	88 642,61	87,33%	0,55%
700	Gospodarka mieszkaniowa	94 000,00	94 000,00	37 147,93	39,52%	0,23%
854	Edukacyjna opieka wychowawcza	28 896,00	48 736,00	35 140,13	72,10%	0,22%
751	Urzędy naczelnych organów władzy	646,00	27 003,00	25 319,81	93,77%	0,16%

Dział	Wyszczególnienie	Plan na 1.01.2023 r. (w zł)	Plan na 31.12.2023 r. (w zł)	Wykonanie (w zł)	Realizacja planu po zmianach (w %)	Udział (w %)
	państwowej, kontroli i ochrony prawa oraz sądownictwa					
500	Handel	7 000,00	7 400,00	6 618,10	89,43%	0,04%
710	Działalność usługowa	2 500,00	4 000,00	2 271,81	56,80%	0,01%
400	Wytwarzanie i zaopatrywanie w energię elektryczną, gaz i wodę	1 500,00	4 500,00	669,85	14,89%	< 0,01%
758	Różne rozliczenia	47 814,00	195 427,00	0,00	0,00%	0,00%
	<b>RAZEM WYDATKI BIEŻĄCE</b>	<b>15 448 641,00</b>	<b>17 724 631,38</b>	<b>16 083 050,94</b>	<b>90,74%</b>	<b>100,00%</b>

Wykres 24: Wydatki bieżące budżetu Gminy Lipce Reymontowskie wg działów w 2023 roku w porównaniu do roku 2022.



Wykres 25: Struktura wydatków bieżących Gminy Lipce Reymontowskie w 2023 roku w porównaniu do roku 2022.

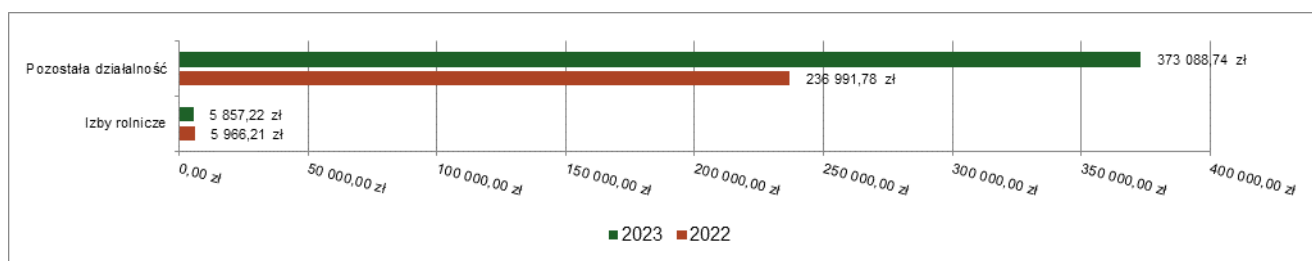


### 2.7.1. Dział 010 – Rolnictwo i leśnictwo

Wydatki bieżące w ramach działu zostały zaplanowane w kwocie 396 185,73 zł, zaś zrealizowane w kwocie 378 945,96 zł, w rezultacie stopień realizacji wydatków bieżących wyniósł 95,65%. Środki te przeznaczono następująco:

- w rozdziale 01030 Izby rolnicze wydatkowano kwotę 5 857,22 zł, co stanowi 96,75% planu rocznego wynoszącego 6 054,00 zł. Niniejsza wartość została wydatkowana na:
  - wpłaty gmin na rzecz izb rolniczych w wysokości 2% uzyskanych wpływów z podatku rolnego w kwocie 5 857,22 zł.
- w rozdziale 01095 Pozostała działalność wydatkowano kwotę 373 088,74 zł, co stanowi 95,63% planu rocznego wynoszącego 390 131,73 zł. Niniejsza wartość została wydatkowana na:
  - różne opłaty i składki w kwocie 348 658,56 zł;
  - zakup usług pozostałych w kwocie 17 817,35 zł;
  - zakup materiałów i wyposażenia w kwocie 5 412,83 zł;
  - wynagrodzenia osobowe pracowników w kwocie 1 200,00 zł;

Wykres 26: Wydatki bieżące w dziale Rolnictwo i leśnictwo w Gminie Lipce Reymontowskie wg rozdziałów w porównaniu do roku 2022.

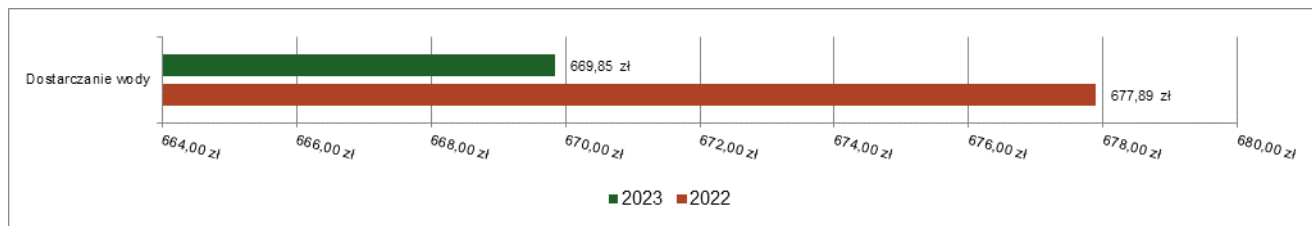


### 2.7.2. Dział 400 – Wytwarzanie i zaopatrywanie w energię elektryczną, gaz i wodę

Wydatki bieżące w ramach działu zostały zaplanowane w kwocie 4 500,00 zł, zaś zrealizowane w kwocie 669,85 zł, w rezultacie stopień realizacji wydatków bieżących wyniósł 14,89%. Środki te przeznaczono następująco:

- w rozdziale 40002 Dostarczanie wody wydatkowano kwotę 669,85 zł, co stanowi 14,89% planu rocznego wynoszącego 4 500,00 zł. Niniejsza wartość została wydatkowana na:
  - zakup materiałów i wyposażenia w kwocie 432,25 zł;
  - opłaty na rzecz budżetów jednostek samorządu terytorialnego w kwocie 237,60 zł;

Wykres 27: Wydatki bieżące w dziale Wytwarzanie i zaopatrywanie w energię elektryczną, gaz i wodę w Gminie Lipce Reymontowskie wg rozdziałów w porównaniu do roku 2022.

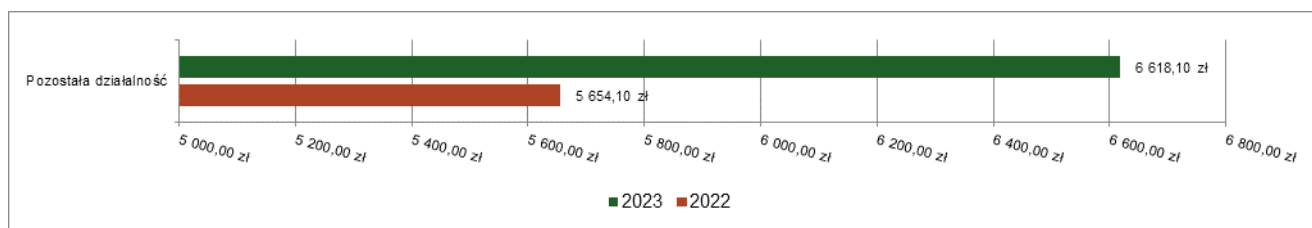


### 2.7.3. Dział 500 – Handel

Wydatki bieżące w ramach działu zostały zaplanowane w kwocie 7 400,00 zł, zaś zrealizowane w kwocie 6 618,10 zł, w rezultacie stopień realizacji wydatków bieżących wyniósł 89,43%. Środki te przeznaczono następująco:

- w rozdziale 50095 Pozostała działalność wydatkowano kwotę 6 618,10 zł, co stanowi 89,43% planu rocznego wynoszącego 7 400,00 zł. Niniejsza wartość została wydatkowana na:
  - zakup usług pozostałych w kwocie 5 252,10 zł;
  - różne opłaty i składki w kwocie 1 366,00 zł.

Wykres 28: Wydatki bieżące w dziale Handel w Gminie Lipce Reymontowskie wg rozdziałów w porównaniu do roku 2022.

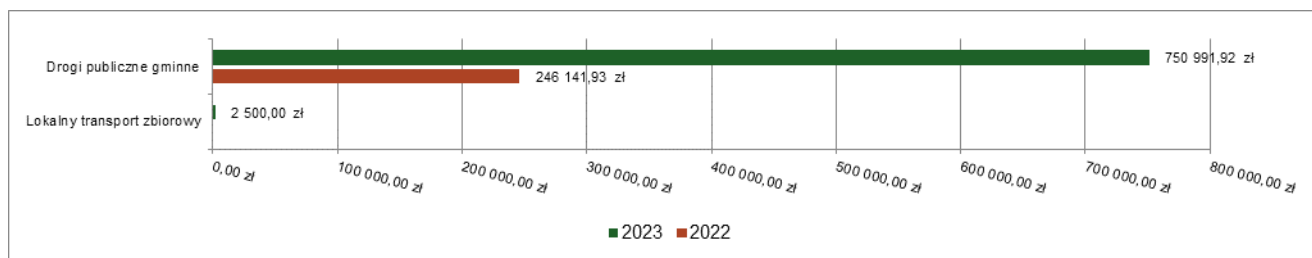


### 2.7.4. Dział 600 – Transport i łączność

Wydatki bieżące w ramach działu zostały zaplanowane w kwocie 1 099 841,00 zł, zaś zrealizowane w kwocie 753 491,92 zł, w rezultacie stopień realizacji wydatków bieżących wyniósł 68,51%. Środki te przeznaczono następująco:

- w rozdziale 60004 Lokalny transport zbiorowy wydatkowano kwotę 2 500,00 zł, co stanowi 100,00% planu rocznego wynoszącego 2 500,00 zł. Niniejsza wartość została wydatkowana na:
  - zakup usług pozostałych w kwocie 2 500,00 zł.
- w rozdziale 60016 Drogi publiczne gminne wydatkowano kwotę 750 991,92 zł, co stanowi 68,44% planu rocznego wynoszącego 1 097 341,00 zł. Niniejsza wartość została wydatkowana na:
  - zakup usług remontowych w kwocie 715 859,79 zł;
  - zakup usług pozostałych w kwocie 28 766,48 zł;
  - zakup materiałów i wyposażenia w kwocie 5 565,65 zł;
  - różne opłaty i składki w kwocie 800,00 zł;

Wykres 29: Wydatki bieżące w dziale Transport i łączność w Gminie Lipce Reymontowskie wg rozdziałów w porównaniu do roku 2022.



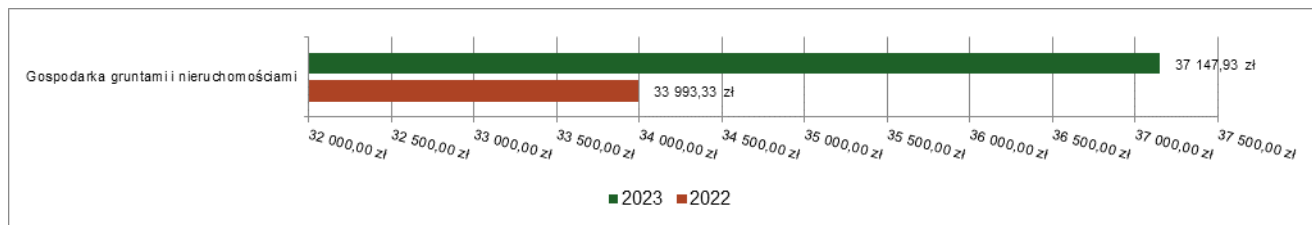
### 2.7.5. Dział 700 – Gospodarka mieszkaniowa

Wydatki bieżące w ramach działu zostały zaplanowane w kwocie 94 000,00 zł, zaś zrealizowane w kwocie 37 147,93 zł, w rezultacie stopień realizacji wydatków bieżących wyniósł 39,52%. Środki te przeznaczono następująco:

- w rozdziale 70005 Gospodarka gruntami i nieruchomościami wydatkowano kwotę 37 147,93 zł, co stanowi 39,52% planu rocznego wynoszącego 94 000,00 zł. Niniejsza wartość została wydatkowana na:
  - zakup usług pozostałych w kwocie 16 095,18 zł;

- zakup materiałów i wyposażenia w kwocie 11 665,74 zł;
- różne opłaty i składki w kwocie 4 904,00 zł;
- zakup energii w kwocie 4 483,01 zł;

Wykres 30: Wydatki bieżące w dziale Gospodarka mieszkaniowa w Gminie Lipce Reymontowskie wg rozdziałów w porównaniu do roku 2022.

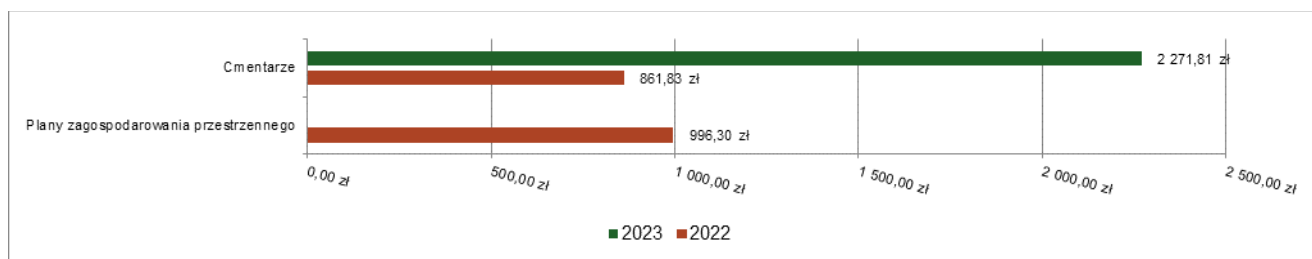


#### 2.7.6. Dział 710 – Działalność usługowa

Wydatki bieżące w ramach działu zostały zaplanowane w kwocie 4 000,00 zł, zaś zrealizowane w kwocie 2 271,81 zł, w rezultacie stopień realizacji wydatków bieżących wyniósł 56,80%. Środki te przeznaczono następująco:

- w rozdziale 71004 Plany zagospodarowania przestrzennego zaplanowano 1 500,00 zł;
- w rozdziale 71035 Cmentarze wydatkowano kwotę 2 271,81 zł, co stanowi 90,87% planu rocznego wynoszącego 2 500,00 zł. Niniejsza wartość została wydatkowana na:
  - zakup materiałów i wyposażenia w kwocie 2 271,81 zł.

Wykres 31: Wydatki bieżące w dziale Działalność usługowa w Gminie Lipce Reymontowskie wg rozdziałów w porównaniu do roku 2022.



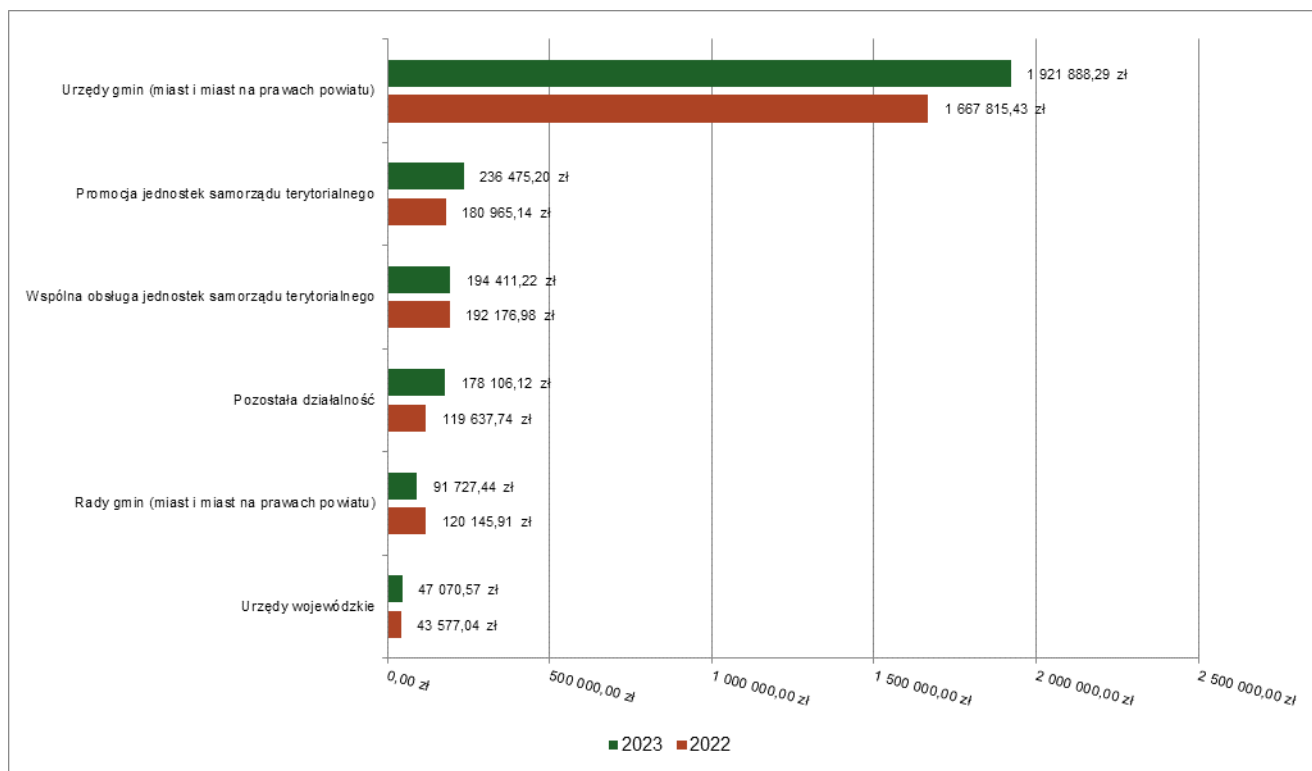
#### 2.7.7. Dział 750 – Administracja publiczna

Wydatki bieżące w ramach działu zostały zaplanowane w kwocie 2 878 584,70 zł, zaś zrealizowane w kwocie 2 669 678,84 zł, w rezultacie stopień realizacji wydatków bieżących wyniósł 92,74%. Środki te przeznaczono następująco:

- w rozdziale 75011 Urzędy wojewódzkie wydatkowano kwotę 47 070,57 zł, co stanowi 98,73% planu rocznego wynoszącego 47 678,00 zł. Niniejsza wartość została wydatkowana na:
  - wynagrodzenia osobowe pracowników w kwocie 27 662,00 zł;
  - zakup usług pozostałych w kwocie 12 748,70 zł;
  - zakup materiałów i wyposażenia w kwocie 2 955,53 zł;
  - odpisy na zakładowy fundusz świadczeń socjalnych w kwocie 1 914,34 zł;
  - szkolenia pracowników niebędących członkami korpusu służby cywilnej w kwocie 1 390,00 zł;
  - opłaty z tytułu zakupu usług telekomunikacyjnych w kwocie 400,00 zł;
- w rozdziale 75022 Rady gmin (miast i miast na prawach powiatu) wydatkowano kwotę 91 727,44 zł, co stanowi 65,52% planu rocznego wynoszącego 140 000,00 zł. Niniejsza wartość została wydatkowana na:
  - różne wydatki na rzecz osób fizycznych w kwocie 85 451,80 zł;
  - zakup materiałów i wyposażenia w kwocie 2 896,50 zł;
  - szkolenia pracowników niebędących członkami korpusu służby cywilnej w kwocie 2 149,00 zł;
  - zakup usług pozostałych w kwocie 750,14 zł;
  - koszty postępowania sądowego i prokuratorskiego w kwocie 480,00 zł;
- w rozdziale 75023 Urzędy gmin (miast i miast na prawach powiatu) wydatkowano kwotę 1 921 888,29 zł, co stanowi 94,84% planu rocznego wynoszącego 2 026 455,00 zł. Niniejsza wartość została wydatkowana na:
  - wynagrodzenia osobowe pracowników w kwocie 1 296 391,28 zł;
  - składki na ubezpieczenia społeczne w kwocie 202 723,29 zł;
  - zakup usług pozostałych w kwocie 163 210,46 zł;
  - dodatkowe wynagrodzenie roczne w kwocie 88 557,37 zł;
  - zakup materiałów i wyposażenia w kwocie 55 548,68 zł;

- odpisy na zakładowy fundusz świadczeń socjalnych w kwocie 28 131,85 zł;
- zakup energii w kwocie 22 883,90 zł;
- składki na Fundusz Pracy oraz Fundusz Solidarnościowy w kwocie 18 427,18 zł;
- szkolenia pracowników niebędących członkami korpusu służby cywilnej w kwocie 13 460,50 zł;
- podróże służbowe krajowe w kwocie 11 161,78 zł;
- wynagrodzenia bezosobowe w kwocie 7 510,92 zł;
- opłaty z tytułu zakupu usług telekomunikacyjnych w kwocie 4 995,98 zł;
- różne opłaty i składki w kwocie 4 160,22 zł;
- wpłaty na PPK finansowane przez podmiot zatrudniający w kwocie 3 137,88 zł;
- zakup usług zdrowotnych w kwocie 1 587,00 zł;
- w rozdziale 75075 Promocja jednostek samorządu terytorialnego wydatkowano kwotę 236 475,20 zł, co stanowi 93,40% planu rocznego wynoszącego 253 191,70 zł. Niniejsza wartość została wydatkowana na:
  - zakup usług pozostałych w kwocie 227 185,36 zł;
  - zakup materiałów i wyposażenia w kwocie 7 957,19 zł;
  - nagrody konkursowe w kwocie 1 332,65 zł.
- w rozdziale 75085 Wspólna obsługa jednostek samorządu terytorialnego wydatkowano kwotę 194 411,22 zł, co stanowi 97,18% planu rocznego wynoszącego 200 060,00 zł. Niniejsza wartość została wydatkowana na:
  - wynagrodzenia osobowe pracowników w kwocie 132 011,27 zł;
  - składki na ubezpieczenia społeczne w kwocie 25 154,90 zł;
  - zakup usług pozostałych w kwocie 9 605,07 zł;
  - dodatkowe wynagrodzenie roczne w kwocie 9 008,30 zł;
  - wynagrodzenia bezosobowe w kwocie 7 400,00 zł;
  - składki na Fundusz Pracy oraz Fundusz Solidarnościowy w kwocie 3 437,22 zł;
  - zakup materiałów i wyposażenia w kwocie 3 209,16 zł;
  - odpisy na zakładowy fundusz świadczeń socjalnych w kwocie 2 981,10 zł;
  - podróże służbowe krajowe w kwocie 400,20 zł;
  - opłaty z tytułu zakupu usług telekomunikacyjnych w kwocie 376,38 zł;
  - szkolenia pracowników niebędących członkami korpusu służby cywilnej w kwocie 287,10 zł;
  - podatek od nieruchomości w kwocie 273,00 zł;
  - różne opłaty i składki w kwocie 170,66 zł;
  - zakup energii w kwocie 96,86 zł;
- w rozdziale 75095 Pozostała działalność wydatkowano kwotę 178 106,12 zł, co stanowi 84,33% planu rocznego wynoszącego 211 200,00 zł. Niniejsza wartość została wydatkowana na:
  - zakup usług pozostałych w kwocie 51 584,88 zł;
  - wynagrodzenia agencyjno-prowizyjne w kwocie 46 107,00 zł;
  - różne opłaty i składki w kwocie 42 833,32 zł;
  - zakup materiałów i wyposażenia w kwocie 37 580,92 zł;

Wykres 32: Wydatki bieżące w dziale Administracja publiczna w Gminie Lipce Reymontowskie wg rozdziałów w porównaniu do roku 2022.

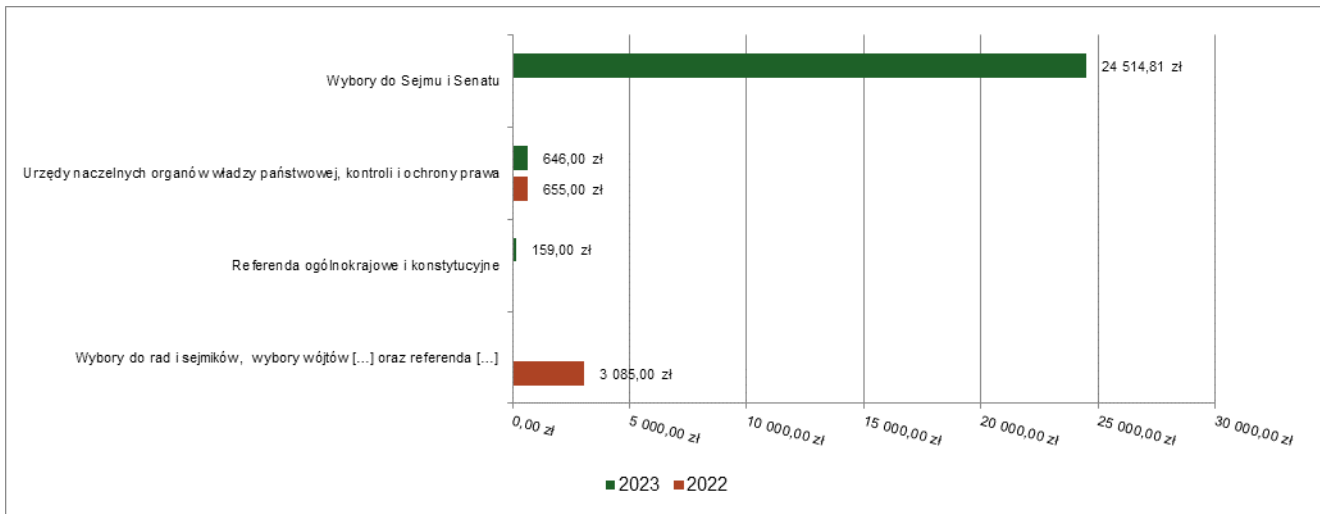


#### 2.7.8. Dział 751 – Urzędy naczelnych organów władzy państwowej, kontroli i ochrony prawa oraz sądownictwa

Wydatki bieżące w ramach działu zostały zaplanowane w kwocie 27 003,00 zł, zaś zrealizowane w kwocie 25 319,81 zł, w rezultacie stopień realizacji wydatków bieżących wyniósł 93,77%. Środki te przeznaczono następująco:

- w rozdziale 75101 Urzędy naczelnych organów władzy państwowej, kontroli i ochrony prawa wydatkowano kwotę 646,00 zł, co stanowi 100,00% planu rocznego wynoszącego 646,00 zł. Niniejsza wartość została wydatkowana na:
  - zakup usług pozostałych w kwocie 646,00 zł.
- w rozdziale 75108 Wybory do Sejmu i Senatu wydatkowano kwotę 24 514,81 zł, co stanowi 93,58% planu rocznego wynoszącego 26 198,00 zł. Niniejsza wartość została wydatkowana na:
  - różne wydatki na rzecz osób fizycznych w kwocie 15 420,00 zł;
  - zakup materiałów i wyposażenia w kwocie 5 108,95 zł;
  - wynagrodzenia bezosobowe w kwocie 3 200,00 zł;
  - składki na ubezpieczenia społeczne w kwocie 547,20 zł;
  - zakup usług pozostałych w kwocie 147,58 zł;
  - podróże służbowe krajowe w kwocie 46,00 zł;
  - składki na Fundusz Pracy oraz Fundusz Solidarnościowy w kwocie 45,08 zł.
- w rozdziale 75110 Referenda ogólnokrajowe i konstytucyjne wydatkowano kwotę 159,00 zł, co stanowi 100,00% planu rocznego wynoszącego 159,00 zł. Niniejsza wartość została wydatkowana na:
  - zakup materiałów i wyposażenia w kwocie 159,00 zł.

Wykres 33: Wydatki bieżące w dziale Urzędy naczelnych organów władzy państwowej, kontroli i ochrony prawa oraz sądownictwa w Gminie Lipce Reymontowskie wg rozdziałów w porównaniu do roku 2022.

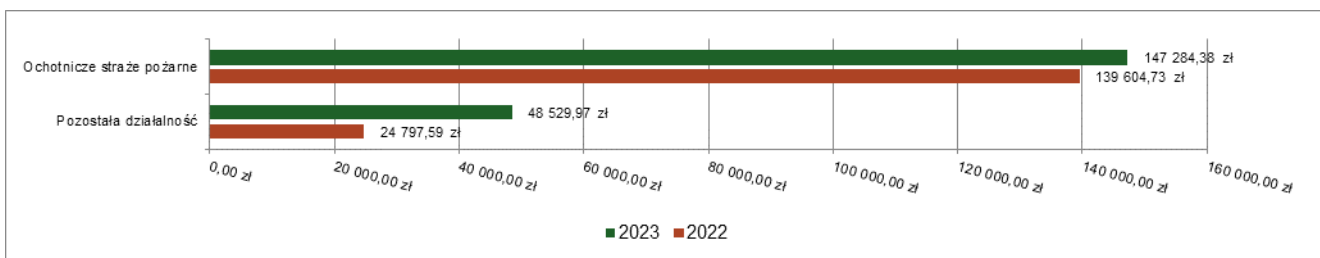


### 2.7.9. Dział 754 – Bezpieczeństwo publiczne i ochrona przeciwpożarowa

Wydatki bieżące w ramach działu zostały zaplanowane w kwocie 280 910,00 zł, zaś zrealizowane w kwocie 195 814,35 zł, w rezultacie stopień realizacji wydatków bieżących wyniósł 69,71%. Środki te przeznaczono następująco:

- w rozdziale 75412 Ochotnicze stráže pożarne wydatkowano kwotę 147 284,38 zł, co stanowi 80,66% planu rocznego wynoszącego 182 610,00 zł. Niniejsza wartość została wydatkowana na:
  - zakup materiałów i wyposażenia w kwocie 77 826,19 zł;
  - różne opłaty i składki w kwocie 21 129,00 zł;
  - zakup usług pozostałych w kwocie 18 943,93 zł;
  - wynagrodzenia bezosobowe w kwocie 14 200,00 zł;
  - zakup energii w kwocie 5 962,34 zł;
  - wydatki osobowe niezaliczone do wynagrodzeń w kwocie 4 935,00 zł;
  - zakup usług zdrowotnych w kwocie 3 644,00 zł;
  - opłaty z tytułu zakupu usług telekomunikacyjnych w kwocie 643,92 zł;
- w rozdziale 75421 Zarządzanie kryzysowe zaplanowano 45 000,00 zł;
- w rozdziale 75495 Pozostała działalność wydatkowano kwotę 48 529,97 zł, co stanowi 91,05% planu rocznego wynoszącego 53 300,00 zł. Niniejsza wartość została wydatkowana na:
  - zakup materiałów i wyposażenia w kwocie 28 105,40 zł;
  - zakup usług pozostałych w kwocie 9 394,45 zł;
  - nagrody konkursowe w kwocie 6 654,98 zł;
  - zakup energii w kwocie 2 635,14 zł;
  - wynagrodzenia bezosobowe w kwocie 1 540,00 zł;
  - zakup usług zdrowotnych w kwocie 200,00 zł;

Wykres 34: Wydatki bieżące w dziale Bezpieczeństwo publiczne i ochrona przeciwpożarowa w Gminie Lipce Reymontowskie wg rozdziałów w porównaniu do roku 2022.

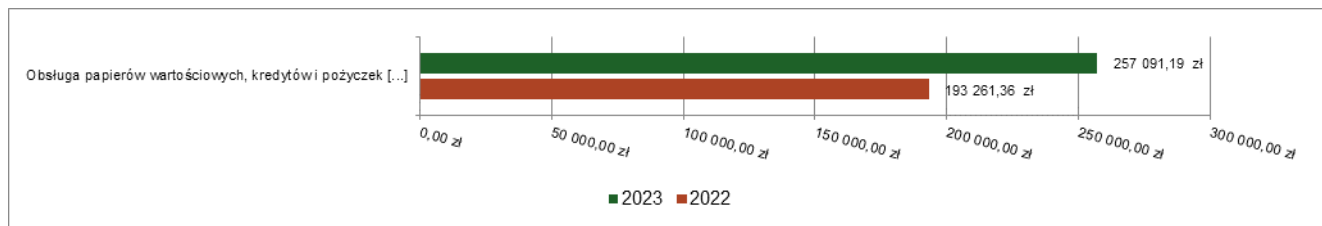


### 2.7.10. Dział 757 – Obsługa długu publicznego

Wydatki bieżące w ramach działu zostały zaplanowane w kwocie 257 187,00 zł, zaś zrealizowane w kwocie 257 091,19 zł, w rezultacie stopień realizacji wydatków bieżących wyniósł 99,96%. Środki te przeznaczono następująco:

- w rozdziale 75702 Obsługa papierów wartościowych, kredytów i pożyczek oraz innych zobowiązań jednostek samorządu terytorialnego zaliczanych do tytułu dłużnego – kredyty i pożyczki wydatkowano kwotę 257 091,19 zł, co stanowi 99,96% planu rocznego wynoszącego 257 187,00 zł. Niniejsza wartość została wydatkowana na:
  - odsetki od samorządowych papierów wartościowych lub zaciągniętych przez jednostkę samorządu terytorialnego kredytów i pożyczek w kwocie 257 091,19 zł.

Wykres 35: Wydatki bieżące w dziale Obsługa długu publicznego w Gminie Lipce Reymontowskie wg rozdziałów w porównaniu do roku 2022.



### 2.7.11. Dział 758 – Różne rozliczenia

Wydatki bieżące w ramach działu zostały zaplanowane w kwocie 195 427,00 zł, zaś zrealizowane w kwocie 0,00 zł, w rezultacie stopień realizacji wydatków bieżących wyniósł 0,00%. Środki te zaplanowano następująco:

- w rozdziale 75818 Rezerwy ogólne i celowe w kwocie 195 427,00 zł;

### 2.7.12. Dział 801 – Oświata i wychowanie

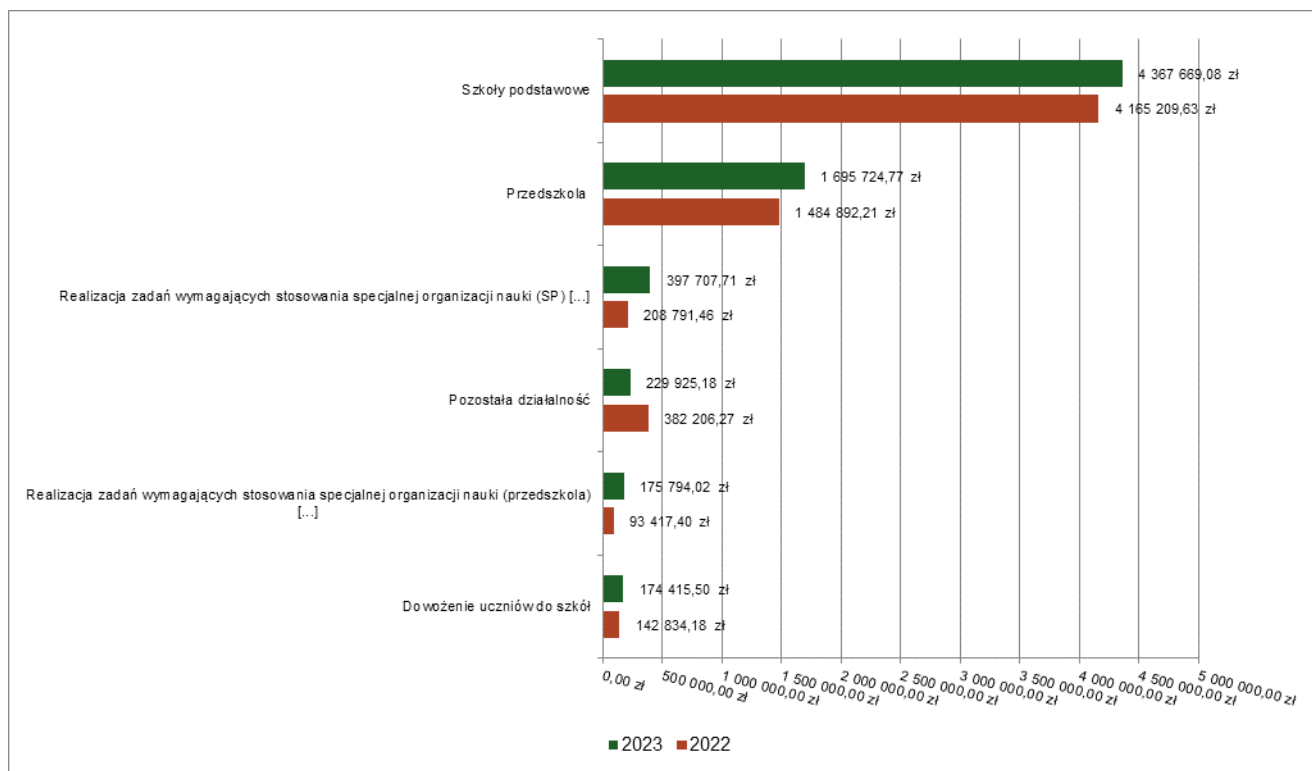
Wydatki bieżące w ramach działu zostały zaplanowane w kwocie 7 571 020,55 zł, zaś zrealizowane w kwocie 7 194 782,50 zł, w rezultacie stopień realizacji wydatków bieżących wyniósł 95,03%. Środki te przeznaczono następująco:

- w rozdziale 80101 Szkoły podstawowe wydatkowano kwotę 4 367 669,08 zł, co stanowi 98,82% planu rocznego wynoszącego 4 419 691,95 zł. Niniejsza wartość została wydatkowana na:
  - dotacja podmiotowa z budżetu dla publicznej jednostki systemu oświaty prowadzonej przez osobę prawną inną niż jednostka samorządu terytorialnego lub przez osobę fizyczną w kwocie 1 622 826,72 zł;
  - wynagrodzenia osobowe nauczycieli w kwocie 1 288 541,70 zł;
  - składki na ubezpieczenia społeczne w kwocie 297 608,15 zł;
  - wynagrodzenia osobowe pracowników w kwocie 295 051,84 zł;
  - zakup materiałów i wyposażenia w kwocie 160 246,01 zł;
  - zakup usług pozostałych w kwocie 155 120,32 zł;
  - odpisy na zakładowy fundusz świadczeń socjalnych w kwocie 132 035,23 zł;
  - dodatkowe wynagrodzenie roczne nauczycieli w kwocie 106 318,88 zł;
  - wydatki osobowe niezaliczone do wynagrodzeń w kwocie 92 533,38 zł;
  - zakup usług remontowych w kwocie 55 851,16 zł;
  - zakup energii w kwocie 38 568,71 zł;
  - składki na Fundusz Pracy oraz Fundusz Solidarnościowy w kwocie 34 632,91 zł;
  - dotacja celowa z budżetu na finansowanie lub dofinansowanie zadań zleconych do realizacji stowarzyszeniom w kwocie 26 750,32 zł;
  - nagrody o charakterze szczególnym niezaliczone do wynagrodzeń w kwocie 23 625,00 zł;
  - dodatkowe wynagrodzenie roczne w kwocie 18 030,10 zł;
  - szkolenia pracowników niebędących członkami korpusu służby cywilnej w kwocie 6 940,00 zł;
  - wpłaty na PPK finansowane przez podmiot zatrudniający w kwocie 3 557,32 zł;
  - różne opłaty i składki w kwocie 3 474,67 zł;
  - zakup środków dydaktycznych i książek w kwocie 2 910,29 zł;
  - opłaty z tytułu zakupu usług telekomunikacyjnych w kwocie 1 823,37 zł;
  - zakup usług zdrowotnych w kwocie 973,00 zł;
  - wynagrodzenia bezosobowe w kwocie 250,00 zł;
- w rozdziale 80104 Przedszkola wydatkowano kwotę 1 695 724,77 zł, co stanowi 93,82% planu rocznego wynoszącego 1 807 444,60 zł. Niniejsza wartość została wydatkowana na:

- wynagrodzenia osobowe nauczycieli w kwocie 456 013,05 zł;
- dotacja podmiotowa z budżetu dla publicznej jednostki systemu oświaty prowadzonej przez osobę prawną inną niż jednostka samorządu terytorialnego lub przez osobę fizyczną w kwocie 450 416,54 zł;
- wynagrodzenia osobowe pracowników w kwocie 231 732,95 zł;
- składki na ubezpieczenia społeczne w kwocie 126 460,44 zł;
- zakup środków żywności w kwocie 106 706,45 zł;
- zakup energii w kwocie 99 857,77 zł;
- odpisy na zakładowy fundusz świadczeń socjalnych w kwocie 49 830,65 zł;
- zakup usług pozostałych w kwocie 37 932,60 zł;
- dodatkowe wynagrodzenie roczne nauczycieli w kwocie 32 101,51 zł;
- wydatki osobowe niezaliczone do wynagrodzeń w kwocie 28 729,32 zł;
- dodatkowe wynagrodzenie roczne w kwocie 18 181,02 zł;
- zakup materiałów i wyposażenia w kwocie 18 117,64 zł;
- składki na Fundusz Pracy oraz Fundusz Solidarnościowy w kwocie 14 732,75 zł;
- wynagrodzenia bezosobowe w kwocie 10 450,00 zł;
- nagrody o charakterze szczególnym niezaliczone do wynagrodzeń w kwocie 9 000,00 zł;
- różne opłaty i składki w kwocie 2 495,67 zł;
- zakup usług zdrowotnych w kwocie 1 560,00 zł;
- opłaty z tytułu zakupu usług telekomunikacyjnych w kwocie 1 278,00 zł;
- wpłaty na PPK finansowane przez podmiot zatrudniający w kwocie 128,41 zł;
- w rozdziale 80107 Świetlice szkolne wydatkowano kwotę 109 016,82 zł, co stanowi 81,33% planu rocznego wynoszącego 134 050,00 zł. Niniejsza wartość została wydatkowana na:
  - wynagrodzenia osobowe nauczycieli w kwocie 80 361,20 zł;
  - składki na ubezpieczenia społeczne w kwocie 13 199,20 zł;
  - dodatkowe wynagrodzenie roczne nauczycieli w kwocie 7 162,82 zł;
  - wydatki osobowe niezaliczone do wynagrodzeń w kwocie 3 667,57 zł;
  - odpisy na zakładowy fundusz świadczeń socjalnych w kwocie 2 824,12 zł;
  - składki na Fundusz Pracy oraz Fundusz Solidarnościowy w kwocie 1 773,11 zł;
  - wpłaty na PPK finansowane przez podmiot zatrudniający w kwocie 28,80 zł.
- w rozdziale 80113 Dowożenie uczniów do szkół wydatkowano kwotę 174 415,50 zł, co stanowi 75,73% planu rocznego wynoszącego 230 300,00 zł. Niniejsza wartość została wydatkowana na:
  - wynagrodzenia bezosobowe w kwocie 72 118,08 zł;
  - zakup materiałów i wyposażenia w kwocie 48 944,36 zł;
  - wynagrodzenia osobowe pracowników w kwocie 17 595,00 zł;
  - składki na ubezpieczenia społeczne w kwocie 14 872,65 zł;
  - zakup usług pozostałych w kwocie 9 569,03 zł;
  - zakup usług remontowych w kwocie 5 905,81 zł;
  - różne opłaty i składki w kwocie 4 857,00 zł;
  - składki na Fundusz Pracy oraz Fundusz Solidarnościowy w kwocie 553,57 zł;
- w rozdziale 80146 Doksztalcanie i doskonalenie nauczycieli wydatkowano kwotę 5 650,00 zł, co stanowi 32,21% planu rocznego wynoszącego 17 540,00 zł. Niniejsza wartość została wydatkowana na:
  - szkolenia pracowników niebędących członkami korpusu służby cywilnej w kwocie 5 650,00 zł;
- w rozdziale 80149 Realizacja zadań wymagających stosowania specjalnej organizacji nauki i metod pracy dla dzieci w przedszkolach, oddziałach przedszkolnych w szkołach podstawowych i innych formach wychowania przedszkolnego wydatkowano kwotę 175 794,02 zł, co stanowi 86,17% planu rocznego wynoszącego 204 011,00 zł. Niniejsza wartość została wydatkowana na:
  - dotacja podmiotowa z budżetu dla publicznej jednostki systemu oświaty prowadzonej przez osobę prawną inną niż jednostka samorządu terytorialnego lub przez osobę fizyczną w kwocie 107 065,62 zł;
  - wynagrodzenia osobowe nauczycieli w kwocie 53 688,08 zł;
  - składki na ubezpieczenia społeczne w kwocie 9 121,31 zł;
  - wydatki osobowe niezaliczone do wynagrodzeń w kwocie 3 852,96 zł;
  - dodatkowe wynagrodzenie roczne nauczycieli w kwocie 1 550,81 zł;
  - składki na Fundusz Pracy oraz Fundusz Solidarnościowy w kwocie 515,24 zł;

- w rozdziale 80150 Realizacja zadań wymagających stosowania specjalnej organizacji nauki i metod pracy dla dzieci i młodzieży w szkołach podstawowych wydatkowano kwotę 397 707,71 zł, co stanowi 93,11% planu rocznego wynoszącego 427 121,00 zł. Niniejsza wartość została wydatkowana na:
  - dotacja podmiotowa z budżetu dla publicznej jednostki systemu oświaty prowadzonej przez osobę prawną inną niż jednostka samorządu terytorialnego lub przez osobę fizyczną w kwocie 232 101,51 zł;
  - wynagrodzenia osobowe nauczycieli w kwocie 121 071,50 zł;
  - składki na ubezpieczenia społeczne w kwocie 23 118,59 zł;
  - wynagrodzenia osobowe pracowników w kwocie 7 920,00 zł;
  - wydatki osobowe niezaliczone do wynagrodzeń w kwocie 6 621,00 zł;
  - składki na Fundusz Pracy oraz Fundusz Solidarnościowy w kwocie 3 087,22 zł;
  - dodatkowe wynagrodzenie roczne nauczycieli w kwocie 2 608,55 zł;
  - zakup środków dydaktycznych i książek w kwocie 909,55 zł;
  - wpłaty na PPK finansowane przez podmiot zatrudniający w kwocie 269,79 zł.
- w rozdziale 80153 Zapewnienie uczniom prawa do bezpłatnego dostępu do podręczników, materiałów edukacyjnych lub materiałów ćwiczeniowych wydatkowano kwotę 38 879,42 zł, co stanowi 99,99% planu rocznego wynoszącego 38 884,00 zł. Niniejsza wartość została wydatkowana na:
  - zakup środków dydaktycznych i książek w kwocie 24 678,51 zł;
  - dotacja celowa z budżetu na finansowanie lub dofinansowanie zadań zleconych do realizacji stowarzyszeniom w kwocie 13 815,93 zł;
  - zakup materiałów i wyposażenia w kwocie 384,98 zł.
- w rozdziale 80195 Pozostała działalność wydatkowano kwotę 229 925,18 zł, co stanowi 78,75% planu rocznego wynoszącego 291 978,00 zł. Niniejsza wartość została wydatkowana na:
  - zakup materiałów i wyposażenia w kwocie 182 496,73 zł;
  - zakup usług przez jednostki samorządu terytorialnego od innych jednostek samorządu terytorialnego w kwocie 19 116,18 zł;
  - zakup usług pozostałych w kwocie 17 900,88 zł;
  - wynagrodzenia nauczycieli wypłacane w związku z pomocą obywatelom Ukrainy w kwocie 4 290,00 zł;
  - zakup energii w kwocie 2 933,39 zł;
  - pozostałe wydatki bieżące na zadania związane z pomocą obywatelom Ukrainy w kwocie 991,00 zł;
  - składki i inne pochodne od wynagrodzeń pracowników wypłacanych w związku z pomocą obywatelom Ukrainy w kwocie 919,00 zł;
  - wynagrodzenia i uposażenia wypłacane w związku z pomocą obywatelom Ukrainy w kwocie 778,00 zł;
  - wynagrodzenia bezosobowe w kwocie 500,00 zł;

Wykres 36: Wydatki bieżące w dziale Oświata i wychowanie w Gminie Lipce Reymontowskie wg rozdziałów w porównaniu do roku 2022.

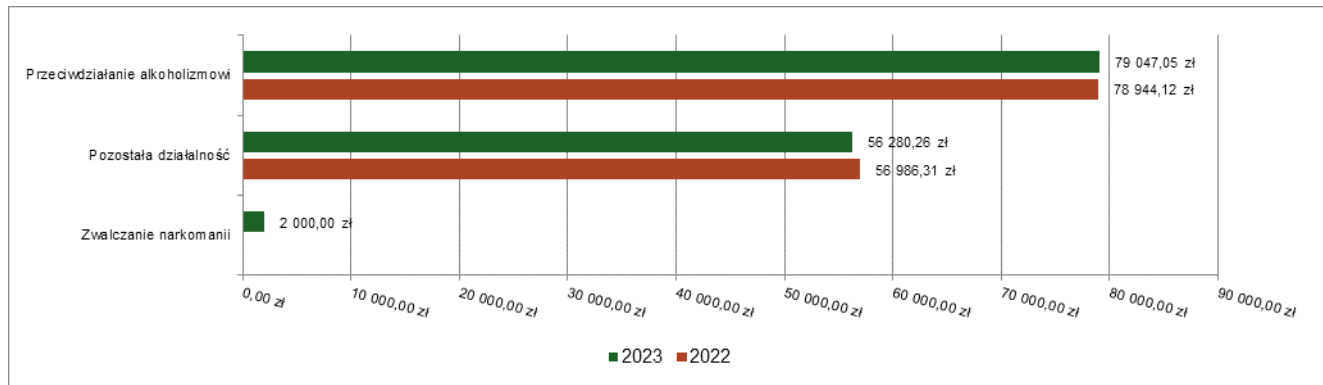


### 2.7.13. Dział 851 – Ochrona zdrowia

Wydatki bieżące w ramach działu zostały zaplanowane w kwocie 178 125,12 zł, zaś zrealizowane w kwocie 137 327,31 zł, w rezultacie stopień realizacji wydatków bieżących wyniósł 77,10%. Środki te przeznaczono następująco:

- w rozdziale 85153 Zwalczanie narkomanii wydatkowano kwotę 2 000,00 zł, co stanowi 100,00% planu rocznego wynoszącego 2 000,00 zł. Niniejsza wartość została wydatkowana na:
  - zakup usług pozostałych w kwocie 2 000,00 zł.
- w rozdziale 85154 Przeciwdziałanie alkoholizmowi wydatkowano kwotę 79 047,05 zł, co stanowi 98,53% planu rocznego wynoszącego 80 225,12 zł. Niniejsza wartość została wydatkowana na:
  - zakup usług pozostałych w kwocie 69 061,00 zł;
  - zakup materiałów i wyposażenia w kwocie 9 986,05 zł.
- w rozdziale 85195 Pozostała działalność wydatkowano kwotę 56 280,26 zł, co stanowi 58,69% planu rocznego wynoszącego 95 900,00 zł. Niniejsza wartość została wydatkowana na:
  - zakup materiałów i wyposażenia w kwocie 35 242,68 zł;
  - zakup energii w kwocie 11 608,84 zł;
  - zakup usług pozostałych w kwocie 8 040,42 zł;
  - podatek od towarów i usług (VAT). w kwocie 1 110,32 zł;
  - różne opłaty i składki w kwocie 278,00 zł.

Wykres 37: Wydatki bieżące w dziale Ochrona zdrowia w Gminie Lipce Reymontowskie wg rozdziałów w porównaniu do roku 2022.



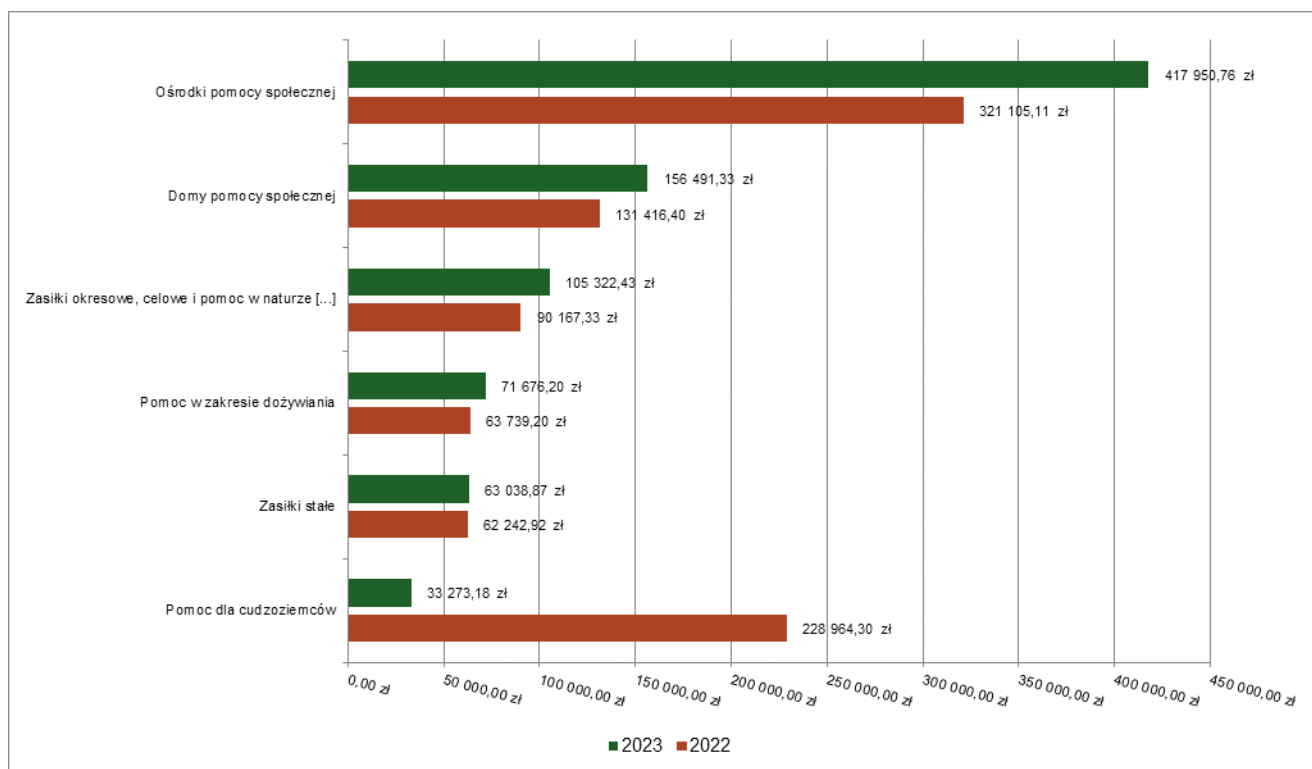
#### 2.7.14. Dział 852 – Pomoc społeczna

Wydatki bieżące w ramach działu zostały zaplanowane w kwocie 870 436,00 zł, zaś zrealizowane w kwocie 863 126,63 zł, w rezultacie stopień realizacji wydatków bieżących wyniósł 99,16%. Środki te przeznaczone następująco:

- w rozdziale 85202 Domy pomocy społecznej wydatkowano kwotę 156 491,33 zł, co stanowi 99,97% planu rocznego wynoszącego 156 540,00 zł. Niniejsza wartość została wydatkowana na:
  - zakup usług przez jednostki samorządu terytorialnego od innych jednostek samorządu terytorialnego w kwocie 156 491,33 zł.
- w rozdziale 85213 Składki na ubezpieczenie zdrowotne opłacane za osoby pobierające niektóre świadczenia z pomocy społecznej oraz za osoby uczestniczące w zajęciach w centrum integracji społecznej wydatkowano kwotę 5 590,47 zł, co stanowi 97,67% planu rocznego wynoszącego 5 724,00 zł. Niniejsza wartość została wydatkowana na:
  - składki na ubezpieczenie zdrowotne w kwocie 5 590,47 zł.
- w rozdziale 85214 Zasiłki okresowe, celowe i pomoc w naturze oraz składki na ubezpieczenia emerytalne i rentowe wydatkowano kwotę 105 322,43 zł, co stanowi 95,69% planu rocznego wynoszącego 110 061,00 zł. Niniejsza wartość została wydatkowana na:
  - świadczenia społeczne w kwocie 103 822,43 zł;
  - zakup usług pozostałych w kwocie 1 500,00 zł;
- w rozdziale 85215 Dodatki mieszkaniowe wydatkowano kwotę 9 783,39 zł, co stanowi 99,83% planu rocznego wynoszącego 9 800,00 zł. Niniejsza wartość została wydatkowana na:
  - świadczenia społeczne w kwocie 8 938,38 zł;
  - zakup usług pozostałych w kwocie 845,01 zł.
- w rozdziale 85216 Zasiłki stałe wydatkowano kwotę 63 038,87 zł, co stanowi 98,87% planu rocznego wynoszącego 63 759,00 zł. Niniejsza wartość została wydatkowana na:
  - świadczenia społeczne w kwocie 63 038,87 zł.
- w rozdziale 85219 Ośrodki pomocy społecznej wydatkowano kwotę 417 950,76 zł, co stanowi 99,77% planu rocznego wynoszącego 418 906,00 zł. Niniejsza wartość została wydatkowana na:
  - wynagrodzenia osobowe pracowników w kwocie 297 833,00 zł;
  - składki na ubezpieczenia społeczne w kwocie 53 177,98 zł;
  - zakup usług pozostałych w kwocie 20 583,44 zł;
  - dodatkowe wynagrodzenie roczne w kwocie 17 447,13 zł;
  - zakup usług remontowych w kwocie 8 000,00 zł;
  - odpisy na zakładowy fundusz świadczeń socjalnych w kwocie 7 899,91 zł;
  - składki na Fundusz Pracy oraz Fundusz Solidarnościowy w kwocie 4 161,58 zł;
  - zakup materiałów i wyposażenia w kwocie 3 600,00 zł;
  - szkolenia pracowników niebędących członkami korpusu służby cywilnej w kwocie 2 000,00 zł;
  - różne opłaty i składki w kwocie 1 325,00 zł;
  - opłaty z tytułu zakupu usług telekomunikacyjnych w kwocie 719,88 zł;
  - wydatki osobowe niezaliczone do wynagrodzeń w kwocie 445,00 zł;
  - podróże służbowe krajowe w kwocie 230,40 zł;
  - podatek od nieruchomości w kwocie 196,00 zł;
  - zakup usług zdrowotnych w kwocie 170,00 zł;

- zakup energii w kwocie 161,44 zł;
- w rozdziale 85230 Pomoc w zakresie dożywiania wydatkowano kwotę 71 676,20 zł, co stanowi 99,55% planu rocznego wynoszącego 72 000,00 zł. Niniejsza wartość została wydatkowana na:
  - świadczenia społeczne w kwocie 71 676,20 zł.
- w rozdziale 85231 Pomoc dla cudzoziemców wydatkowano kwotę 33 273,18 zł, co stanowi 98,89% planu rocznego wynoszącego 33 646,00 zł. Niniejsza wartość została wydatkowana na:
  - świadczenia społeczne wypłacane obywatelom Ukrainy przebywającym na terytorium RP w kwocie 17 033,18 zł;
  - zakup usług pozostałych w kwocie 16 240,00 zł.

Wykres 38: Wydatki bieżące w dziale Pomoc społeczna w Gminie Lipce Reymontowskie wg rozdziałów w porównaniu do roku 2022.

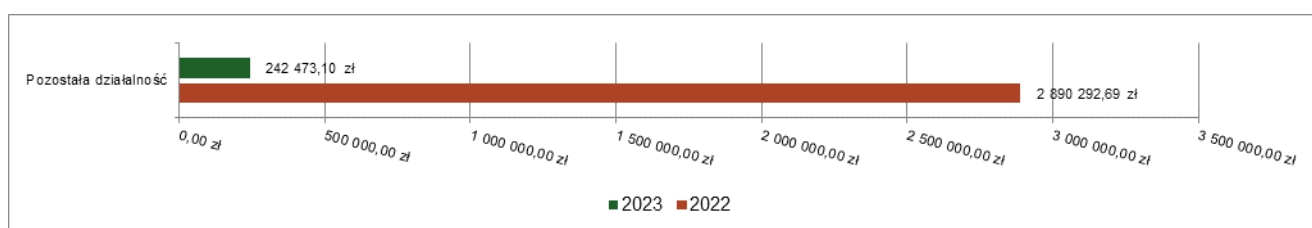


### 2.7.15. Dział 853 – Pozostałe zadania w zakresie polityki społecznej

Wydatki bieżące w ramach działu zostały zaplanowane w kwocie 242 507,00 zł, zaś zrealizowane w kwocie 242 473,10 zł, w rezultacie stopień realizacji wydatków bieżących wyniósł 99,99%. Środki te przeznaczono następująco:

- w rozdziale 85395 Pozostała działalność wydatkowano kwotę 242 473,10 zł, co stanowi 99,99% planu rocznego wynoszącego 242 507,00 zł. Niniejsza wartość została wydatkowana na:
  - świadczenia społeczne w kwocie 238 072,79 zł;
  - zakup usług pozostałych w kwocie 2 967,31 zł;
  - wynagrodzenia osobowe pracowników w kwocie 1 190,00 zł;
  - składki na ubezpieczenia społeczne w kwocie 214,00 zł;
  - składki na Fundusz Pracy oraz Fundusz Solidarnościowy w kwocie 29,00 zł.

Wykres 39: Wydatki bieżące w dziale Pozostałe zadania w zakresie polityki społecznej w Gminie Lipce Reymontowskie wg rozdziałów w porównaniu do roku 2022.

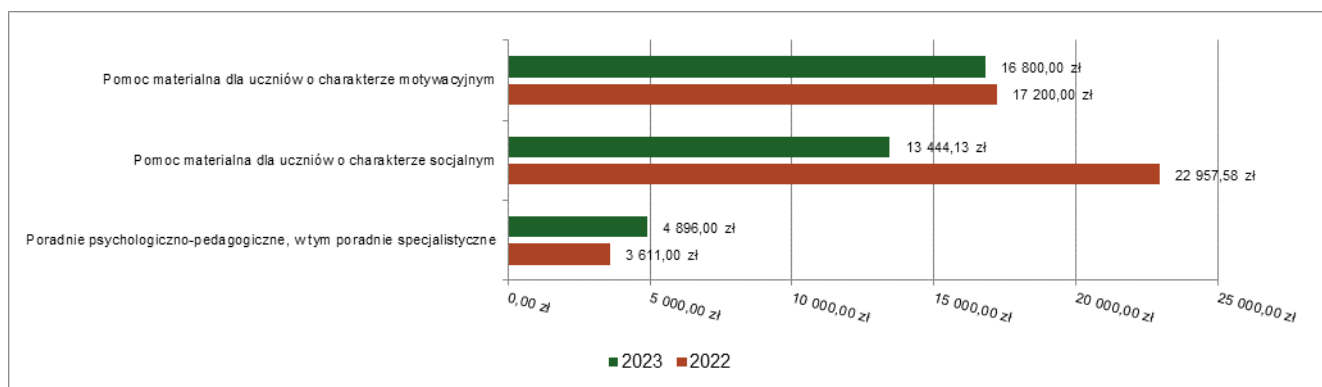


### 2.7.16. Dział 854 – Edukacyjna opieka wychowawcza

Wydatki bieżące w ramach działu zostały zaplanowane w kwocie 48 736,00 zł, zaś zrealizowane w kwocie 35 140,13 zł, w rezultacie stopień realizacji wydatków bieżących wyniósł 72,10%. Środki te przeznaczono następująco:

- w rozdziale 85406 Poradnie psychologiczno-pedagogiczne, w tym poradnie specjalistyczne wydatkowano kwotę 4 896,00 zł, co stanowi 100,00% planu rocznego wynoszącego 4 896,00 zł. Niniejsza wartość została wydatkowana na:
  - dotacja celowa na pomoc finansową udzielaną między jednostkami samorządu terytorialnego na dofinansowanie własnych zadań bieżących w kwocie 4 896,00 zł.
- w rozdziale 85415 Pomoc materialna dla uczniów o charakterze socjalnym wydatkowano kwotę 13 444,13 zł, co stanowi 49,72% planu rocznego wynoszącego 27 040,00 zł. Niniejsza wartość została wydatkowana na:
  - stypendia dla uczniów w kwocie 13 444,13 zł;
- w rozdziale 85416 Pomoc materialna dla uczniów o charakterze motywacyjnym wydatkowano kwotę 16 800,00 zł, co stanowi 100,00% planu rocznego wynoszącego 16 800,00 zł. Niniejsza wartość została wydatkowana na:
  - stypendia dla uczniów w kwocie 16 800,00 zł.

Wykres 40: Wydatki bieżące w dziale Edukacyjna opieka wychowawcza w Gminie Lipce Reymontowskie wg rozdziałów w porównaniu do roku 2022.



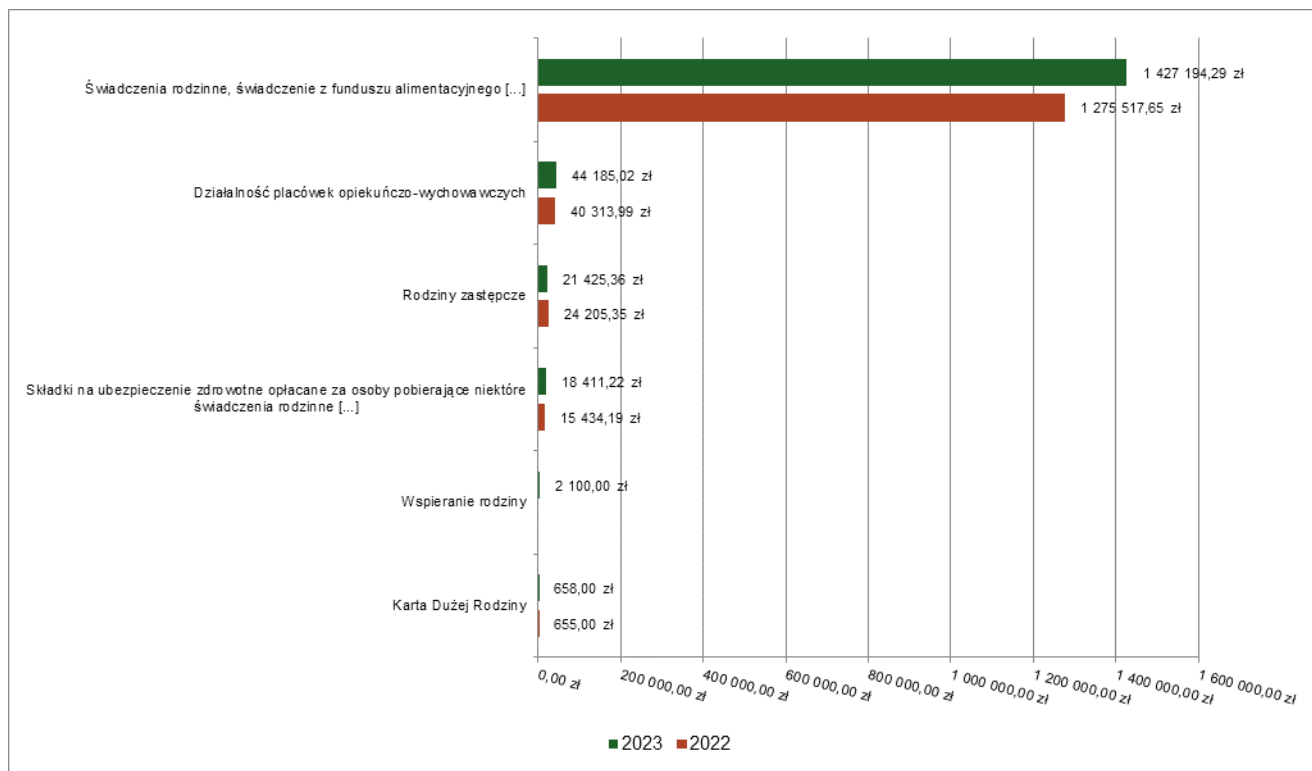
### 2.7.17. Dział 855 – Rodzina

Wydatki bieżące w ramach działu zostały zaplanowane w kwocie 1 514 438,00 zł, zaś zrealizowane w kwocie 1 513 973,89 zł, w rezultacie stopień realizacji wydatków bieżących wyniósł 99,97%. Środki te przeznaczono następująco:

- w rozdziale 85502 Świadczenia rodzinne, świadczenie z funduszu alimentacyjnego oraz składki na ubezpieczenia emerytalne i rentowe z ubezpieczenia społecznego wydatkowano kwotę 1 427 194,29 zł, co stanowi 100,00% planu rocznego wynoszącego 1 427 224,00 zł. Niniejsza wartość została wydatkowana na:
  - świadczenia społeczne w kwocie 1 210 725,79 zł;
  - składki na ubezpieczenia społeczne w kwocie 127 951,67 zł;
  - wynagrodzenia osobowe pracowników w kwocie 68 276,92 zł;
  - zakup usług pozostałych w kwocie 7 702,75 zł;
  - odpisy na zakładowy fundusz świadczeń socjalnych w kwocie 5 046,93 zł;
  - dodatkowe wynagrodzenie roczne w kwocie 3 742,12 zł;
  - zakup materiałów i wyposażenia w kwocie 2 298,99 zł;
  - składki na Fundusz Pracy oraz Fundusz Solidarnościowy w kwocie 1 449,12 zł;
- w rozdziale 85503 Karta Dużej Rodziny wydatkowano kwotę 658,00 zł, co stanowi 86,35% planu rocznego wynoszącego 762,00 zł. Niniejsza wartość została wydatkowana na:
  - wynagrodzenia osobowe pracowników w kwocie 658,00 zł.
- w rozdziale 85504 Wspieranie rodziny wydatkowano kwotę 2 100,00 zł, co stanowi 93,75% planu rocznego wynoszącego 2 240,00 zł. Niniejsza wartość została wydatkowana na:
  - wynagrodzenia bezosobowe w kwocie 2 100,00 zł.
- w rozdziale 85508 Rodziny zastępcze wydatkowano kwotę 21 425,36 zł, co stanowi 99,19% planu rocznego wynoszącego 21 600,00 zł. Niniejsza wartość została wydatkowana na:
  - zakup usług przez jednostki samorządu terytorialnego od innych jednostek samorządu terytorialnego w kwocie 21 425,36 zł.

- w rozdziale 85510 Działalność placówek opiekuńczo-wychowawczych wydatkowano kwotę 44 185,02 zł, co stanowi 99,97% planu rocznego wynoszącego 44 200,00 zł. Niniejsza wartość została wydatkowana na:
  - zakup usług przez jednostki samorządu terytorialnego od innych jednostek samorządu terytorialnego w kwocie 44 185,02 zł.
- w rozdziale 85513 Składki na ubezpieczenie zdrowotne opłacane za osoby pobierające niektóre świadczenia rodzinne oraz za osoby pobierające zasiłki dla opiekunów wydatkowano kwotę 18 411,22 zł, co stanowi 100,00% planu rocznego wynoszącego 18 412,00 zł. Niniejsza wartość została wydatkowana na:
  - składki na ubezpieczenie zdrowotne w kwocie 18 411,22 zł.

Wykres 41: Wydatki bieżące w dziale Rodzina w Gminie Lipce Reymontowskie wg rozdziałów w porównaniu do roku 2022.



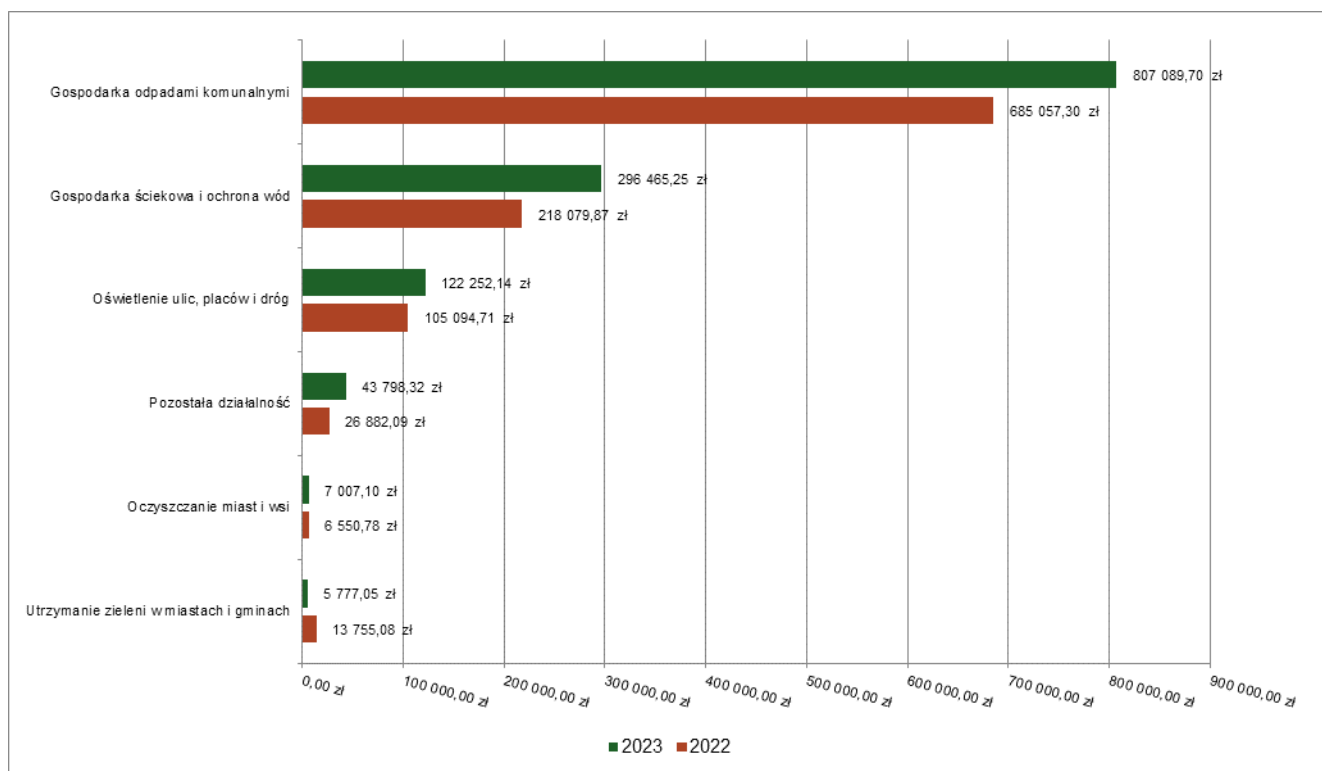
### 2.7.18. Dział 900 – Gospodarka komunalna i ochrona środowiska

Wydatki bieżące w ramach działu zostały zaplanowane w kwocie 1 543 030,28 zł, zaś zrealizowane w kwocie 1 286 563,76 zł, w rezultacie stopień realizacji wydatków bieżących wyniósł 83,38%. Środki te przeznaczono następująco:

- w rozdziale 90001 Gospodarka ściekowa i ochrona wód wydatkowano kwotę 296 465,25 zł, co stanowi 83,56% planu rocznego wynoszącego 354 809,00 zł. Niniejsza wartość została wydatkowana na:
  - zakup energii w kwocie 128 471,17 zł;
  - wynagrodzenia osobowe pracowników w kwocie 58 491,16 zł;
  - podatek od towarów i usług (VAT). w kwocie 34 021,11 zł;
  - zakup materiałów i wyposażenia w kwocie 27 302,34 zł;
  - zakup usług pozostałych w kwocie 22 267,15 zł;
  - opłaty na rzecz budżetów jednostek samorządu terytorialnego w kwocie 7 191,58 zł;
  - składki na ubezpieczenia społeczne w kwocie 6 464,37 zł;
  - dodatkowe wynagrodzenie roczne w kwocie 3 756,15 zł;
  - różne opłaty i składki w kwocie 3 221,00 zł;
  - opłaty z tytułu zakupu usług telekomunikacyjnych w kwocie 3 125,15 zł;
  - odpisy na zakładowy fundusz świadczeń socjalnych w kwocie 957,17 zł;
  - szkolenia pracowników niebędących członkami korpusu służby cywilnej w kwocie 800,00 zł;
  - składki na Fundusz Pracy oraz Fundusz Solidarnościowy w kwocie 396,90 zł;
- w rozdziale 90002 Gospodarka odpadami komunalnymi wydatkowano kwotę 807 089,70 zł, co stanowi 87,93% planu rocznego wynoszącego 917 921,28 zł. Niniejsza wartość została wydatkowana na:
  - zakup usług pozostałych w kwocie 766 573,77 zł;

- wynagrodzenia agencyjno-prowizyjne w kwocie 32 579,00 zł;
- zakup materiałów i wyposażenia w kwocie 7 936,93 zł.
- w rozdziale 90003 Oczyszczanie miast i wsi wydatkowano kwotę 7 007,10 zł, co stanowi 64,88% planu rocznego wynoszącego 10 800,00 zł. Niniejsza wartość została wydatkowana na:
  - zakup materiałów i wyposażenia w kwocie 5 296,05 zł;
  - zakup usług pozostałych w kwocie 1 711,05 zł.
- w rozdziale 90004 Utrzymanie zieleni w miastach i gminach wydatkowano kwotę 5 777,05 zł, co stanowi 31,40% planu rocznego wynoszącego 18 400,00 zł. Niniejsza wartość została wydatkowana na:
  - zakup energii w kwocie 4 928,70 zł;
  - zakup materiałów i wyposażenia w kwocie 771,85 zł;
  - zakup usług pozostałych w kwocie 76,50 zł.
- w rozdziale 90015 Oświetlenie ulic, placów i dróg wydatkowano kwotę 122 252,14 zł, co stanowi 64,34% planu rocznego wynoszącego 190 000,00 zł. Niniejsza wartość została wydatkowana na:
  - zakup energii w kwocie 78 082,74 zł;
  - zakup usług pozostałych w kwocie 26 200,00 zł;
  - różne opłaty i składki w kwocie 14 103,28 zł;
  - zakup materiałów i wyposażenia w kwocie 3 866,12 zł.
- w rozdziale 90019 Wpływy i wydatki związane z gromadzeniem środków z opłat i kar za korzystanie ze środowiska zaplanowano 1 000,00 zł;
- w rozdziale 90026 Pozostałe działania związane z gospodarką odpadami wydatkowano kwotę 4 174,20 zł, co stanowi 81,85% planu rocznego wynoszącego 5 100,00 zł. Niniejsza wartość została wydatkowana na:
  - zakup usług pozostałych w kwocie 4 174,20 zł.
- w rozdziale 90095 Pozostała działalność wydatkowano kwotę 43 798,32 zł, co stanowi 97,33% planu rocznego wynoszącego 45 000,00 zł. Niniejsza wartość została wydatkowana na:
  - zakup usług pozostałych w kwocie 43 798,32 zł.

Wykres 42: Wydatki bieżące w dziale Gospodarka komunalna i ochrona środowiska w Gminie Lipce Reymontowskie wg rozdziałów w porównaniu do roku 2022.

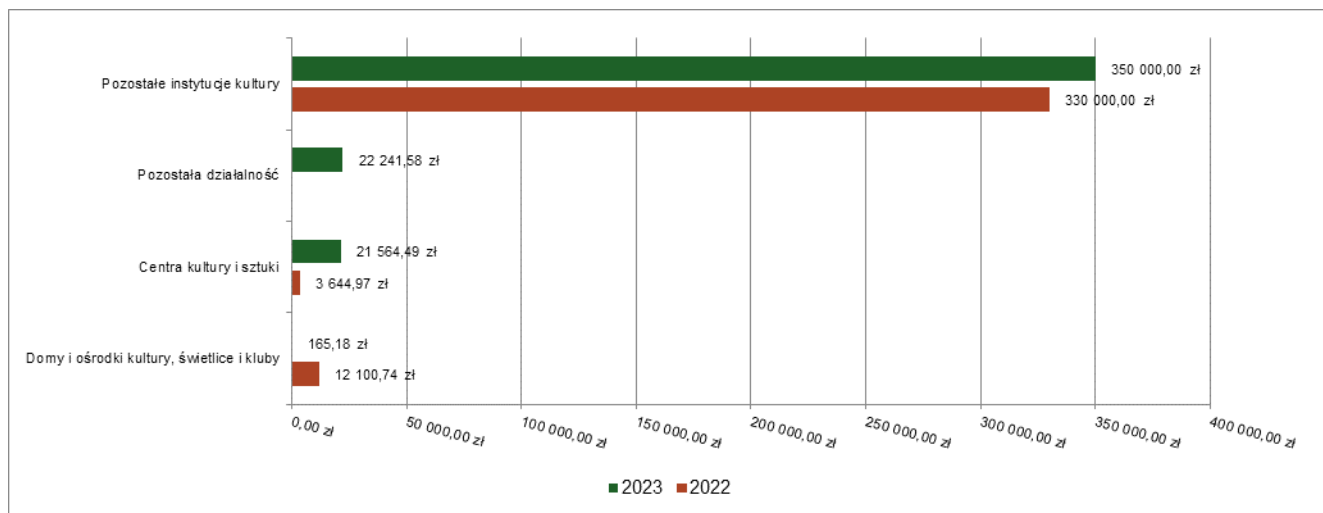


### 2.7.19. Dział 921 – Kultura i ochrona dziedzictwa narodowego

Wydatki bieżące w ramach działu zostały zaplanowane w kwocie 409 800,00 zł, zaś zrealizowane w kwocie 393 971,25 zł, w rezultacie stopień realizacji wydatków bieżących wyniósł 96,14%. Środki te przeznaczono następująco:

- w rozdziale 92109 Domy i ośrodki kultury, świetlice i kluby wydatkowano kwotę 165,18 zł, co stanowi 2,75% planu rocznego wynoszącego 6 000,00 zł. Niniejsza wartość została wydatkowana na:
  - zakup energii w kwocie 165,18 zł;
- w rozdziale 92113 Centra kultury i sztuki wydatkowano kwotę 21 564,49 zł, co stanowi 86,95% planu rocznego wynoszącego 24 800,00 zł. Niniejsza wartość została wydatkowana na:
  - zakup usług pozostałych w kwocie 16 375,00 zł;
  - zakup materiałów i wyposażenia w kwocie 2 703,19 zł;
  - zakup energii w kwocie 2 100,30 zł;
  - różne opłaty i składki w kwocie 386,00 zł.
- w rozdziale 92114 Pozostałe instytucje kultury wydatkowano kwotę 350 000,00 zł, co stanowi 100,00% planu rocznego wynoszącego 350 000,00 zł. Niniejsza wartość została wydatkowana na:
  - dotacja podmiotowa z budżetu dla samorządowej instytucji kultury w kwocie 350 000,00 zł.
- w rozdziale 92195 Pozostała działalność wydatkowano kwotę 22 241,58 zł, co stanowi 76,70% planu rocznego wynoszącego 29 000,00 zł. Niniejsza wartość została wydatkowana na:
  - zakup materiałów i wyposażenia w kwocie 20 000,00 zł;
  - zakup usług pozostałych w kwocie 2 241,58 zł.

Wykres 43: Wydatki bieżące w dziale Kultura i ochrona dziedzictwa narodowego w Gminie Lipce Reymontowskie wg rozdziałów w porównaniu do roku 2022.

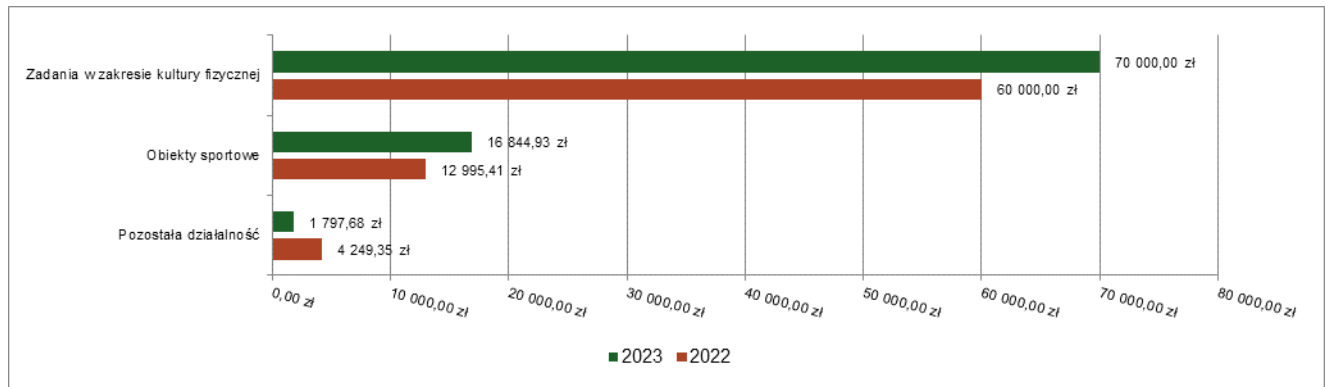


#### 2.7.20. Dział 926 – Kultura fizyczna

Wydatki bieżące w ramach działu zostały zaplanowane w kwocie 101 500,00 zł, zaś zrealizowane w kwocie 88 642,61 zł, w rezultacie stopień realizacji wydatków bieżących wyniósł 87,33%. Środki te przeznaczono następująco:

- w rozdziale 92601 Obiekty sportowe wydatkowano kwotę 16 844,93 zł, co stanowi 77,27% planu rocznego wynoszącego 21 800,00 zł. Niniejsza wartość została wydatkowana na:
  - zakup energii w kwocie 8 325,32 zł;
  - zakup materiałów i wyposażenia w kwocie 6 776,41 zł;
  - zakup usług pozostałych w kwocie 943,20 zł;
  - różne opłaty i składki w kwocie 800,00 zł.
- w rozdziale 92605 Zadania w zakresie kultury fizycznej wydatkowano kwotę 70 000,00 zł, co stanowi 100,00% planu rocznego wynoszącego 70 000,00 zł. Niniejsza wartość została wydatkowana na:
  - dotacja celowa z budżetu na finansowanie lub dofinansowanie zadań zleconych do realizacji stowarzyszeniom w kwocie 70 000,00 zł.
- w rozdziale 92695 Pozostała działalność wydatkowano kwotę 1 797,68 zł, co stanowi 18,53% planu rocznego wynoszącego 9 700,00 zł. Niniejsza wartość została wydatkowana na:
  - zakup usług pozostałych w kwocie 667,50 zł;
  - różne opłaty i składki w kwocie 657,00 zł;
  - zakup materiałów i wyposażenia w kwocie 473,18 zł.

Wykres 44: Wydatki bieżące w dziale Kultura fizyczna w Gminie Lipce Reymontowskie wg rozdziałów w porównaniu do roku 2022.



## 2.8. Wydatki majątkowe

Wydatki majątkowe Gminy Lipce Reymontowskie w 2023 roku zostały wykonane na poziomie 4 971 470,94 zł, tj. w 50,85% w stosunku do planu po zmianach wynoszącego 9 776 405,00 zł. Wartości zrealizowanych w 2023 roku wydatków majątkowych według działów przedstawia tabela poniżej.

Tabela 10: Realizacja planu wydatków majątkowych w 2023 roku w Gminie Lipce Reymontowskie wg działów klasyfikacji budżetowej.

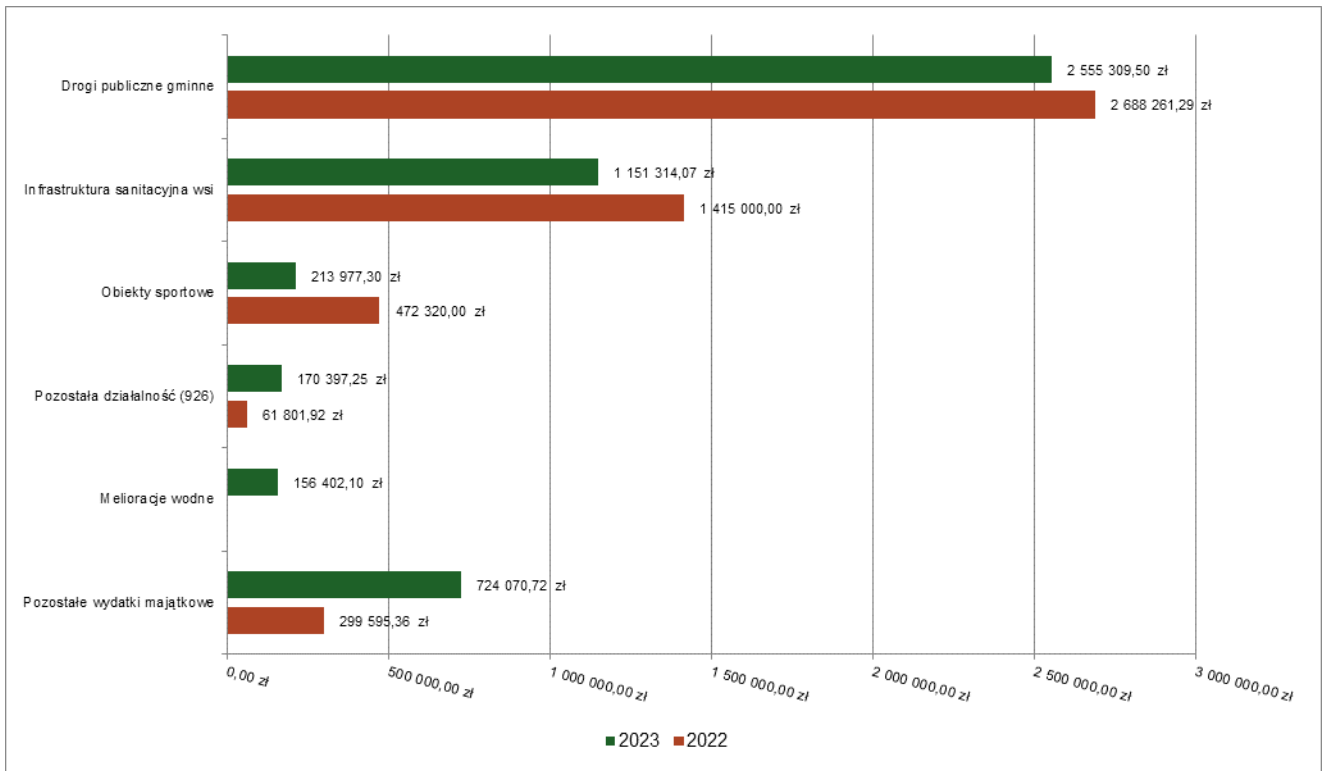
Dział	Wyszczególnienie	Plan na 1.01.2023 r. (w zł)	Plan na 31.12.2023 r. (w zł)	Wykonanie (w zł)	Realizacja planu po zmianach (w %)	Udział (w %)
600	Transport i łączność	9 248 840,00	3 133 611,00	2 555 309,50	81,55%	51,40%
010	Rolnictwo i łowiectwo	8 428 000,00	5 496 141,70	1 307 716,17	23,79%	26,30%
926	Kultura fizyczna	193 451,00	391 202,00	384 374,55	98,25%	7,73%
900	Gospodarka komunalna i ochrona środowiska	5 437 500,00	342 494,00	317 672,70	92,75%	6,39%
750	Administracja publiczna	4 200 800,00	239 958,30	234 900,02	97,89%	4,72%
921	Kultura i ochrona dziedzictwa narodowego	0,00	135 000,00	133 500,00	98,89%	2,69%
851	Ochrona zdrowia	0,00	20 000,00	20 000,00	100,00%	0,40%
754	Bezpieczeństwo publiczne i ochrona przeciwpożarowa	17 998,00	17 998,00	17 998,00	100,00%	0,36%
	<b>Razem wydatki majątkowe</b>	<b>27 526 589,00</b>	<b>9 776 405,00</b>	<b>4 971 470,94</b>	<b>50,85%</b>	<b>100,00%</b>

Tabela 11: Realizacja planu zadań inwestycyjnych w 2023 roku w Gminie Lipce Reymontowskie.

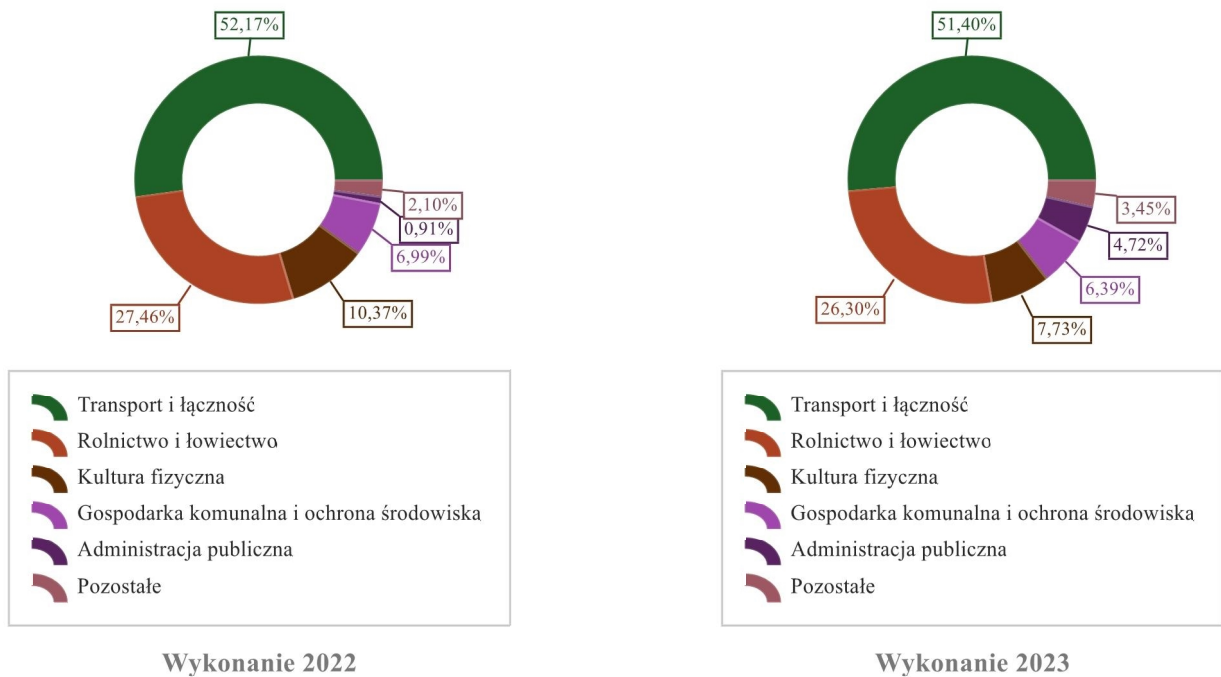
Dział	Rozdział	Wyszczególnienie	Plan na 1.01.2023 r. (w zł)	Plan na 31.12.2023 r. (w zł)	Wykonanie (w zł)	Realizacja planu po zmianach (w %)
010	01008	Renowacja zbiornika wodnego w Chlebowie	0,00	188 000,00	156 402,10	83,19 %
010	01044	Kompleksowe uporządkowanie systemu zbiorczej kanalizacji rozdzielczej w aglomeracji Lipce Reym. etap III cz.2 (Siciska)	3 128 000,00	1 442 555,70	0	
010	01044	Poprawa infrastruktury wodno - kanalizacyjnej na terenie gminy Lipce Reymontowskie	5 300 000,00	3 865 586,00	1 151 314,07	29,78 %
600	60016	Budowa chodnika w Siciskach Sołectwo+	0,00	12 000,00	12 000,00	100,00 %
600	60016	poprawa bezpieczeństwa niechronionych uczestników ruchu drogowego w Lipcach Reymontowskich	0,00	18 450,00	4 920,00	26,67 %
600	60016	Przebudowa drogi gminnej w miejscowości Drzewce	3 804 390,00	2 404 390,00	2 028 212,89	84,35 %
600	60016	Przebudowa drogi powiatowej relacji Maków - Chlebow nr 2935E	150 000,00	420 000,00	259 005,61	61,67 %
600	60016	Przebudowa drogi w Siciskach poprzez utwardzenie pobocza	18 771,00	18 771,00	18 771,00	100,00 %
600	60016	Remont nawierzchni drogi w miejscowości Wola Drzewiecka	0,00	260 000,00	232 400,00	89,38 %

Dział	Rozdział	Wyszczególnienie	Plan na 1.01.2023 r. (w zł)	Plan na 31.12.2023 r. (w zł)	Wykonanie (w zł)	Realizacja planu po zmianach (w %)
750	75077	Cyfrowa Gmina	70 800,00	100 118,30	110 118,06	100,00 %
750	75095	Modernizacja pomieszczeń w budynku Urzędu gminy dla potrzeb osób z niepełnosprawnościami	130 000,00	130 000,00	128 016,96	98,47 %
750	75095	Ochrona środowiska poprzez montaż instalacji fotowoltaicznych oraz zakup autobusu z napędem niskoemisyjnym.	0,00	9 840,00	6 765,00	68,75 %
754	75495	Modernizacja budynku OSP Wólka Krosnowska	17 998,00	17 998,00	17 998,00	100,00 %
851	85111	Zakup sprzętu medycznego dla WSzZ	0,00	20 000,00	20 000,00	100,00 %
900	90001	urządzenie typu WUK do czyszczenia ciśnieniowego sieci kanalizacyjnej	0,00	38 000,00	36 587,20	96,28 %
900	90001	zakup wozu asenizacyjnego dla potrzeb oczyszczalni ścieków	0,00	46 740,00	46 740,00	100,00 %
900	90002	Zakup osprzętu ciągnikowego do realizacji zadań z zakresu gospodarki odpadami komunalnymi	0,00	141 575,00	140 466,50	99,23 %
900	90005	Opracowanie programu funkcjonalno użytkowego dla zadania "Odnawialne źródła energii w gminie Lipce Reymontowskie"	0,00	51 000,00	49 200,00	96,47 %
900	90005	Wymiana źródeł ciepła w celu ograniczenia niskiej emisji na terenie Gminy Lipce Reymontowskie - dotacje dla mieszkańców	37 500,00	37 500,00	17 000,00	45,33 %
900	90015	Modernizacja oświetlenia ulicznego w Wólce Podlesie Solectwo+	0,00	12 000,00	12 000,00	100,00 %
900	90015	Modernizacja oświetlenia ulicznego we wsi Retniowiec	0,00	15 679,00	15 679,00	100,00 %
921	92113	Remont budynków Zagrody Ludowej w Lipcach Reymontowskich	0,00	5 000,00	3 500,00	70,00 %
921	92113	Zagospodarowanie terenu Zagrody Ludowej w Lipcach Reymontowskich	0,00	130 000,00	130 000,00	100,00 %
926	92601	Budowa trybuny sportowej i oświetlenia przy boisku ze sztuczną nawierzchnią w Drzewcach	0,00	215 378,00	213 977,30	99,35 %
926	92695	Budowa placu zabaw w Lipcach Reymontowskich	55 209,00	55 209,00	55 208,50	100,00 %
926	92695	Częściowe zadaszenie tarasu przy budynku OSP Wólka Krosnowska Solectwo+	0,00	12 000,00	12 000,00	100,00 %
926	92695	Doposażenie placu zabaw w sołectwie Chlebów	20 648,00	20 648,00	20 648,00	100,00 %
926	92695	Doposażenie placu zabaw w sołectwie Chlebów Solectwo +	0,00	12 000,00	12 000,00	100,00 %
926	92695	Doposażenie placu zabaw w sołectwie Wólka Podlesie	13 857,00	13 857,00	13 000,00	93,69 %
926	92695	Doposażenie placu zabaw w sołectwie Mszadla	31 359,00	31 359,00	29 449,00	93,91 %
926	92695	Wyposażenie altany sołectkiej w Woli Drzewieckiej	19 751,00	15 851,00	13 191,75	83,22 %
926	92695	zakup kosiarki samojezdnej dla sołectwa Wola Drzewiecka	11 000,00	14 900,00	14 900,00	100,00 %
<b>Razem wydatki inwestycyjne</b>			<b>27 526 589,00</b>	<b>9 776 405,00</b>	<b>4 971 470,94</b>	<b>50,85 %</b>

Wykres 45: Wydatki majątkowe budżetu Gminy Lipce Reymontowskie w 2023 roku wg rozdziałów w porównaniu do roku 2022.



Wykres 46: Struktura wydatków majątkowych wg działów Gminy Lipce Reymontowskie w 2023 roku w porównaniu do roku 2022.



## 2.9. Przychody

Przychody w 2023 roku zrealizowano w łącznej kwocie 7 634 778,97 zł, (co stanowi 96,83% planu), w tym:

- niewykorzystane środki pieniężne, o których mowa w art. 217 ust. 2 pkt 8 ustawy o finansach publicznych – 308 878,03 zł;
- wolne środki, o których mowa w art. 217 ust. 2 pkt 6 ustawy o finansach publicznych – 7 325 900,94 zł.

## 2.10. Rozchody

Rozchody w 2023 roku zrealizowano w łącznej kwocie 523 306,28 zł (co stanowi 100,00% planu), w tym:

- Spłaty kredytów i pożyczek, wykup papierów wartościowych – 523 306,28 zł.

*Tabela 12: Zmiana stanu zadłużenia na koniec 2023 roku w Gminie Lipce Reymontowskie.*

Wyszczególnienie	Wartości
Przychody z tytułu kredytów, pożyczek i emisji papierów wartościowych	0,00
Rozchody z tytułu spłaty kredytów, pożyczek i wykup papierów wartościowych	523 306,28
Spadek zadłużenia na koniec roku	523 306,28

### 3. Dane tabelaryczne

#### 3.1. Wykonanie dochodów

Tabela 13: Wykonanie dochodów budżetu Gminy Lipce Reymontowskie za 2023 rok

Dział	Rozdział	Paragraf	Źródło dochodów	Plan na 1.01.2023	Plan na 31.12.2023	Wykonanie na 31.12.2023	Wykonanie planu w %
<b>010</b>			<b>Rolnictwo i łowiectwo</b>	<b>0,00</b>	<b>681 494,73</b>	<b>662 261,32</b>	<b>97,18%</b>
	<b>01008</b>		<b>Melioracje wodne</b>	<b>0,00</b>	<b>150 000,00</b>	<b>125 106,04</b>	<b>83,40%</b>
		6300	Dotacja celowa otrzymana z tytułu pomocy finansowej udzielanej między jednostkami samorządu terytorialnego na dofinansowanie własnych zadań inwestycyjnych i zakupów inwestycyjnych	0,00	150 000,00	125 106,04	83,40%
	<b>01044</b>		<b>Infrastruktura sanitacyjna wsi</b>	<b>0,00</b>	<b>27 863,00</b>	<b>31 763,00</b>	<b>114,00%</b>
		0960	Wpływy z otrzymanych spadków, zapisów i darowizn w postaci pieniężnej	0,00	0,00	3 900,00	-
		0970	Wpływy z różnych dochodów	0,00	27 863,00	27 863,00	100,00%
	<b>01095</b>		<b>Pozostała działalność</b>	<b>0,00</b>	<b>503 631,73</b>	<b>505 392,28</b>	<b>100,35%</b>
		0830	Wpływy z usług	0,00	0,00	1 760,55	-
		2010	Dotacja celowa otrzymana z budżetu państwa na realizację zadań bieżących z zakresu administracji rządowej oraz innych zadań zleconych gminie (związkom gmin, związkom powiatowo-gminnym) ustawami	0,00	355 631,73	355 631,73	100,00%
		2460	Środki otrzymane od pozostałych jednostek zaliczanych do sektora finansów publicznych na realizację zadań bieżących jednostek zaliczanych do sektora finansów publicznych	0,00	148 000,00	148 000,00	100,00%
<b>400</b>			<b>Wytwarzanie i zaopatrywanie w energię elektryczną, gaz i wodę</b>	<b>6 000,00</b>	<b>6 000,00</b>	<b>7 500,00</b>	<b>125,00%</b>
	<b>40002</b>		<b>Dostarczanie wody</b>	<b>6 000,00</b>	<b>6 000,00</b>	<b>7 500,00</b>	<b>125,00%</b>
		0830	Wpływy z usług	6 000,00	6 000,00	7 500,00	125,00%
<b>600</b>			<b>Transport i łączność</b>	<b>3 043 512,00</b>	<b>2 099 534,00</b>	<b>2 210 615,00</b>	<b>105,29%</b>
	<b>60004</b>		<b>Lokalny transport zbiorowy</b>	<b>0,00</b>	<b>2 500,00</b>	<b>2 500,00</b>	<b>100,00%</b>
		2010	Dotacja celowa otrzymana z budżetu państwa na realizację zadań bieżących z zakresu administracji rządowej oraz innych zadań zleconych gminie (związkom gmin, związkom powiatowo-gminnym) ustawami	0,00	2 500,00	2 500,00	100,00%
	<b>60016</b>		<b>Drogi publiczne gminne</b>	<b>0,00</b>	<b>1 208 510,00</b>	<b>1 208 510,00</b>	<b>100,00%</b>
		6290	Środki na dofinansowanie własnych inwestycji gmin, powiatów (związków gmin, związków powiatowo-gminnych, związków powiatów), samorządów województw, pozyskane z innych źródeł	0,00	1 077 200,00	1 077 200,00	100,00%
		6300	Dotacja celowa otrzymana z tytułu pomocy finansowej udzielanej między jednostkami samorządu terytorialnego na dofinansowanie własnych zadań inwestycyjnych i zakupów inwestycyjnych	0,00	131 310,00	131 310,00	100,00%
	<b>60018</b>		<b>Działalność Rządowego Funduszu Rozwoju Dróg</b>	<b>3 043 512,00</b>	<b>888 524,00</b>	<b>999 605,00</b>	<b>112,50%</b>
		2700	Środki na dofinansowanie własnych zadań bieżących gmin, powiatów (związków gmin, związków powiatowo-gminnych, związków powiatów), samorządów województw, pozyskane z innych źródeł	0,00	386 329,00	386 329,00	100,00%
		6290	Środki na dofinansowanie własnych inwestycji gmin, powiatów (związków gmin, związków powiatowo-gminnych, związków powiatów), samorządów województw, pozyskane z innych źródeł	0,00	502 195,00	613 276,00	122,12%
		6350	Środki otrzymane z państwowych funduszy celowych na finansowanie lub dofinansowanie kosztów realizacji inwestycji i zakupów inwestycyjnych jednostek sektora finansów publicznych	3 043 512,00	0,00	0,00	-
<b>700</b>			<b>Gospodarka mieszkaniowa</b>	<b>132 958,00</b>	<b>57 357,00</b>	<b>64 249,99</b>	<b>112,02%</b>
	<b>70005</b>		<b>Gospodarka gruntami i nieruchomościami</b>	<b>132 958,00</b>	<b>57 357,00</b>	<b>64 249,99</b>	<b>112,02%</b>

Dział	Rozdział	Paragraf	Źródło dochodów	Plan na 1.01.2023	Plan na 31.12.2023	Wykonanie na 31.12.2023	Wykonanie planu w %
		0750	Wpływy z najmu i dzierżawy składników majątkowych Skarbu Państwa, jednostek samorządu terytorialnego lub innych jednostek zaliczanych do sektora finansów publicznych oraz innych umów o podobnym charakterze	57 357,00	57 357,00	64 249,99	112,02%
		0830	Wpływy z usług	75 601,00	0,00	0,00	-
<b>750</b>			<b>Administracja publiczna</b>	<b>365 829,00</b>	<b>347 286,00</b>	<b>319 230,57</b>	<b>91,92%</b>
	<b>75011</b>		<b>Urzędy wojewódzkie</b>	<b>43 399,00</b>	<b>47 680,00</b>	<b>47 070,57</b>	<b>98,72%</b>
		0970	Wpływy z różnych dochodów	2,00	2,00	0,00	0,00%
		2010	Dotacja celowa otrzymana z budżetu państwa na realizację zadań bieżących z zakresu administracji rządowej oraz innych zadań zleconych gminie (związkom gmin, związkom powiatowo-gminnym) ustawami	43 397,00	47 678,00	47 070,57	98,73%
	<b>75023</b>		<b>Urzędy gmin (miast i miast na prawach powiatu)</b>	<b>445,00</b>	<b>1 319,00</b>	<b>4 304,22</b>	<b>326,32%</b>
		0920	Wpływy z pozostałych odsetek	0,00	874,00	3 584,22	410,09%
		0970	Wpływy z różnych dochodów	445,00	445,00	720,00	161,80%
	<b>75075</b>		<b>Promocja jednostek samorządu terytorialnego</b>	<b>124 521,00</b>	<b>138 021,00</b>	<b>140 301,27</b>	<b>101,65%</b>
		0960	Wpływy z otrzymanych spadków, zapisów i darowizn w postaci pieniężnej	0,00	3 500,00	5 780,00	165,14%
		2057	Dotacja celowa w ramach programów finansowanych z udziałem środków europejskich oraz środków, o których mowa w art. 5 ust. 3 pkt 5 lit. a i b ustawy, lub płatności w ramach budżetu środków europejskich, realizowanych przez jednostki samorządu terytorialnego	124 521,00	124 521,00	124 521,27	100,00%
		2700	Środki na dofinansowanie własnych zadań bieżących gmin, powiatów (związków gmin, związków powiatowo-gminnych, związków powiatów), samorządów województw, pozyskane z innych źródeł	0,00	10 000,00	10 000,00	100,00%
	<b>75077</b>		<b>Centrum Projektów Polska Cyfrowa</b>	<b>96 814,00</b>	<b>0,00</b>	<b>0,00</b>	<b>-</b>
		2057	Dotacja celowa w ramach programów finansowanych z udziałem środków europejskich oraz środków, o których mowa w art. 5 ust. 3 pkt 5 lit. a i b ustawy, lub płatności w ramach budżetu środków europejskich, realizowanych przez jednostki samorządu terytorialnego	26 014,00	0,00	0,00	-
		6257	Dotacja celowa w ramach programów finansowanych z udziałem środków europejskich oraz środków, o których mowa w art. 5 ust. 3 pkt 5 lit. a i b ustawy, lub płatności w ramach budżetu środków europejskich, realizowanych przez jednostki samorządu terytorialnego	70 800,00	0,00	0,00	-
	<b>75085</b>		<b>Wspólna obsługa jednostek samorządu terytorialnego</b>	<b>650,00</b>	<b>804,00</b>	<b>1 072,25</b>	<b>133,36%</b>
		0970	Wpływy z różnych dochodów	650,00	804,00	1 072,25	133,36%
	<b>75095</b>		<b>Pozostała działalność</b>	<b>100 000,00</b>	<b>159 462,00</b>	<b>126 482,26</b>	<b>79,32%</b>
		0770	Wpłaty z tytułu odpłatnego nabycia prawa własności oraz prawa użytkowania wieczystego nieruchomości	0,00	4 065,00	4 065,04	100,00%
		0830	Wpływy z usług	0,00	11 301,00	11 301,60	100,01%
		0920	Wpływy z pozostałych odsetek	0,00	75 601,00	72 780,82	96,27%
		0950	Wpływy z tytułu kar i odszkodowań wynikających z umów	0,00	0,00	2 789,64	-
		0970	Wpływy z różnych dochodów	0,00	1 535,00	1 535,16	100,01%
		2700	Środki na dofinansowanie własnych zadań bieżących gmin, powiatów (związków gmin, związków powiatowo-gminnych, związków powiatów), samorządów województw, pozyskane z innych źródeł	0,00	20 000,00	20 000,00	100,00%
		6260	Dotacja otrzymana z państwowego funduszu celowego na finansowanie lub dofinansowanie kosztów realizacji inwestycji i zakupów inwestycyjnych jednostek sektora finansów publicznych	100 000,00	46 960,00	10 000,00	21,29%
		6680	Wpłata środków finansowych z niewykorzystanych w terminie wydatków, które nie wygasają z upływem roku budżetowego	0,00	0,00	4 010,00	-
<b>751</b>			<b>Urzędy naczelnych organów władzy państwowej, kontroli i ochrony prawa oraz sądownictwa</b>	<b>646,00</b>	<b>27 003,00</b>	<b>25 319,81</b>	<b>93,77%</b>

Dział	Rozdział	Paragraf	Źródło dochodów	Plan na 1.01.2023	Plan na 31.12.2023	Wykonanie na 31.12.2023	Wykonanie planu w %
	<b>75101</b>		<b>Urzędy naczelnych organów władzy państwowej, kontroli i ochrony prawa</b>	<b>646,00</b>	<b>646,00</b>	<b>646,00</b>	<b>100,00%</b>
		2010	Dotacja celowa otrzymana z budżetu państwa na realizację zadań bieżących z zakresu administracji rządowej oraz innych zadań zleconych gminie (związkom gmin, związkom powiatowo-gminnym) ustawami	646,00	646,00	646,00	100,00%
	<b>75108</b>		<b>Wybory do Sejmu i Senatu</b>	<b>0,00</b>	<b>26 198,00</b>	<b>24 514,81</b>	<b>93,58%</b>
		2010	Dotacja celowa otrzymana z budżetu państwa na realizację zadań bieżących z zakresu administracji rządowej oraz innych zadań zleconych gminie (związkom gmin, związkom powiatowo-gminnym) ustawami	0,00	26 198,00	24 514,81	93,58%
	<b>75110</b>		<b>Referenda ogólnokrajowe i konstytucyjne</b>	<b>0,00</b>	<b>159,00</b>	<b>159,00</b>	<b>100,00%</b>
		2010	Dotacja celowa otrzymana z budżetu państwa na realizację zadań bieżących z zakresu administracji rządowej oraz innych zadań zleconych gminie (związkom gmin, związkom powiatowo-gminnym) ustawami	0,00	159,00	159,00	100,00%
<b>754</b>			<b>Bezpieczeństwo publiczne i ochrona przeciwpożarowa</b>	<b>0,00</b>	<b>33 660,00</b>	<b>33 660,00</b>	<b>100,00%</b>
	<b>75412</b>		<b>Ochotnicze straże pożarne</b>	<b>0,00</b>	<b>33 660,00</b>	<b>33 660,00</b>	<b>100,00%</b>
		2170	Środki otrzymane z państwowych funduszy celowych na realizację zadań bieżących jednostek sektora finansów publicznych	0,00	33 660,00	33 660,00	100,00%
<b>756</b>			<b>Dochody od osób prawnych, od osób fizycznych i od innych jednostek nieposiadających osobowości prawnej oraz wydatki związane z ich poborem</b>	<b>3 652 129,00</b>	<b>3 752 119,72</b>	<b>3 946 304,52</b>	<b>105,18%</b>
	<b>75601</b>		<b>Wpływy z podatku dochodowego od osób fizycznych</b>	<b>9 000,00</b>	<b>13 251,00</b>	<b>19 007,56</b>	<b>143,44%</b>
		0350	Wpływy z podatku od działalności gospodarczej osób fizycznych, opłacanego w formie karty podatkowej	9 000,00	13 251,00	18 698,60	141,11%
		0910	Wpływy z odsetek od nieterminowych wpłat z tytułu podatków i opłat	0,00	0,00	308,96	-
	<b>75615</b>		<b>Wpływy z podatku rolnego, podatku leśnego, podatku od czynności cywilnoprawnych, podatków i opłat lokalnych od osób prawnych i innych jednostek organizacyjnych</b>	<b>328 234,00</b>	<b>363 127,00</b>	<b>477 697,93</b>	<b>131,55%</b>
		0310	Wpływy z podatku od nieruchomości	317 648,00	350 045,00	464 481,73	132,69%
		0320	Wpływy z podatku rolnego	1 566,00	1 566,00	1 122,00	71,65%
		0330	Wpływy z podatku leśnego	1 190,00	1 190,00	1 444,00	121,34%
		0340	Wpływy z podatku od środków transportowych	7 350,00	8 930,00	8 930,00	100,00%
		0500	Wpływy z podatku od czynności cywilnoprawnych	480,00	1 396,00	1 396,00	100,00%
		0910	Wpływy z odsetek od nieterminowych wpłat z tytułu podatków i opłat	0,00	0,00	324,20	-
	<b>75616</b>		<b>Wpływy z podatku rolnego, podatku leśnego, podatku od spadków i darowizn, podatku od czynności cywilno-prawnych oraz podatków i opłat lokalnych od osób fizycznych</b>	<b>1 137 556,00</b>	<b>1 151 257,00</b>	<b>1 221 075,33</b>	<b>106,06%</b>
		0310	Wpływy z podatku od nieruchomości	497 995,00	497 995,00	484 488,30	97,29%
		0320	Wpływy z podatku rolnego	301 100,00	301 100,00	358 919,79	119,20%
		0330	Wpływy z podatku leśnego	10 944,00	10 944,00	11 929,93	109,01%
		0340	Wpływy z podatku od środków transportowych	243 917,00	243 917,00	244 950,00	100,42%
		0360	Wpływy z podatku od spadków i darowizn	12 600,00	12 600,00	14 734,00	116,94%
		0410	Wpływy z opłaty skarbowej	0,00	0,00	22,00	-
		0430	Wpływy z opłaty targowej	4 000,00	5 135,00	6 755,00	131,55%
		0500	Wpływy z podatku od czynności cywilnoprawnych	67 000,00	79 566,00	96 807,30	121,67%
		0910	Wpływy z odsetek od nieterminowych wpłat z tytułu podatków i opłat	0,00	0,00	2 469,01	-
	<b>75618</b>		<b>Wpływy z innych opłat stanowiących dochody jednostek samorządu terytorialnego na podstawie ustaw</b>	<b>71 000,00</b>	<b>110 495,72</b>	<b>114 534,70</b>	<b>103,66%</b>
		0270	Wpływy z części opłaty za zezwolenie na sprzedaż napojów alkoholowych w obrocie hurtowym	0,00	19 209,72	19 209,72	100,00%

Dział	Rozdział	Paragraf	Źródło dochodów	Plan na 1.01.2023	Plan na 31.12.2023	Wykonanie na 31.12.2023	Wykonanie planu w %
		0410	Wpływy z opłaty skarbowej	7 000,00	7 000,00	9 916,00	141,66%
		0490	Wpływy z innych lokalnych opłat pobieranych przez jednostki samorządu terytorialnego na podstawie odrębnych ustaw	64 000,00	84 286,00	85 408,98	101,33%
	<b>75621</b>		<b>Udziały gmin w podatkach stanowiących dochód budżetu państwa</b>	<b>2 106 339,00</b>	<b>2 113 989,00</b>	<b>2 113 989,00</b>	<b>100,00%</b>
		0010	Wpływy z podatku dochodowego od osób fizycznych	2 106 339,00	2 106 339,00	2 106 339,00	100,00%
		0020	Wpływy z podatku dochodowego od osób prawnych	0,00	7 650,00	7 650,00	100,00%
<b>758</b>			<b>Różne rozliczenia</b>	<b>25 604 318,00</b>	<b>8 778 218,25</b>	<b>8 771 648,52</b>	<b>99,93%</b>
	<b>75801</b>		<b>Część oświatowa subwencji ogólnej dla jednostek samorządu terytorialnego</b>	<b>4 217 461,00</b>	<b>4 232 232,00</b>	<b>4 225 671,00</b>	<b>99,84%</b>
		2920	Subwencje ogólne z budżetu państwa	4 217 461,00	4 232 232,00	4 225 671,00	99,84%
	<b>75802</b>		<b>Uzupełnienie subwencji ogólnej dla jednostek samorządu terytorialnego</b>	<b>0,00</b>	<b>1 862 628,55</b>	<b>1 862 628,55</b>	<b>100,00%</b>
		2750	Środki na uzupełnienie dochodów gmin	0,00	1 862 628,55	1 862 628,55	100,00%
	<b>75807</b>		<b>Część wyrównawcza subwencji ogólnej dla gmin</b>	<b>2 624 857,00</b>	<b>2 624 857,00</b>	<b>2 624 857,00</b>	<b>100,00%</b>
		2920	Subwencje ogólne z budżetu państwa	2 624 857,00	2 624 857,00	2 624 857,00	100,00%
	<b>75814</b>		<b>Różne rozliczenia finansowe</b>	<b>18 762 000,00</b>	<b>58 500,70</b>	<b>58 491,97</b>	<b>99,99%</b>
		2100	Środki z Funduszu Pomocy na finansowanie lub dofinansowanie zadań bieżących w zakresie pomocy obywatelom Ukrainy	0,00	7 078,00	7 069,27	99,88%
		6090	Środki z Funduszu Przeciwdziałania COVID-19 na finansowanie lub dofinansowanie kosztów realizacji inwestycji i zakupów inwestycyjnych związanych z przeciwdziałaniem COVID-19	18 762 000,00	0,00	0,00	-
		6330	Dotacja celowa otrzymana z budżetu państwa na realizację inwestycji i zakupów inwestycyjnych własnych gmin (związków gmin, związków powiatowo-gminnych)	0,00	51 422,70	51 422,70	100,00%
<b>801</b>			<b>Oświata i wychowanie</b>	<b>714 938,00</b>	<b>898 950,00</b>	<b>990 405,72</b>	<b>110,17%</b>
	<b>80101</b>		<b>Szkoły podstawowe</b>	<b>125 338,00</b>	<b>151 008,00</b>	<b>162 737,89</b>	<b>107,77%</b>
		0750	Wpływy z najmu i dzierżawy składników majątkowych Skarbu Państwa, jednostek samorządu terytorialnego lub innych jednostek zaliczanych do sektora finansów publicznych oraz innych umów o podobnym charakterze	12 000,00	14 000,00	20 814,36	148,67%
		0830	Wpływy z usług	54 000,00	77 000,00	75 795,50	98,44%
		0940	Wpływy z rozliczeń/zwrotów z lat ubiegłych	0,00	670,00	670,05	100,01%
		0960	Wpływy z otrzymanych spadków, zapisów i darowizn w postaci pieniędzy	0,00	0,00	5 689,00	-
		2050	Dotacja celowa w ramach programów finansowanych z udziałem środków europejskich oraz środków, o których mowa w art. 5 ust. 3 pkt 5 lit. a i b ustawy, lub płatności w ramach budżetu środków europejskich, realizowanych przez jednostki samorządu terytorialnego	0,00	59 338,00	59 768,98	100,73%
		2057	Dotacja celowa w ramach programów finansowanych z udziałem środków europejskich oraz środków, o których mowa w art. 5 ust. 3 pkt 5 lit. a i b ustawy, lub płatności w ramach budżetu środków europejskich, realizowanych przez jednostki samorządu terytorialnego	59 338,00	0,00	0,00	-
	<b>80104</b>		<b>Przedszkola</b>	<b>422 600,00</b>	<b>529 738,00</b>	<b>566 874,51</b>	<b>107,01%</b>
		0660	Wpływy z opłat za korzystanie z wychowania przedszkolnego	37 000,00	26 000,00	25 504,68	98,09%
		0670	Wpływy z opłat za korzystanie z wyżywienia w jednostkach realizujących zadania z zakresu wychowania przedszkolnego	145 000,00	133 000,00	132 111,40	99,33%
		0830	Wpływy z usług	90 000,00	187 500,00	226 020,43	120,54%
		2030	Dotacja celowa otrzymana z budżetu państwa na realizację własnych zadań bieżących gmin (związków gmin, związków powiatowo-gminnych)	150 600,00	183 238,00	183 238,00	100,00%
	<b>80113</b>		<b>Dowożenie uczniów do szkół</b>	<b>38 000,00</b>	<b>38 000,00</b>	<b>40 875,00</b>	<b>107,57%</b>
		0830	Wpływy z usług	38 000,00	38 000,00	40 875,00	107,57%

Dział	Rozdział	Paragraf	Źródło dochodów	Plan na 1.01.2023	Plan na 31.12.2023	Wykonanie na 31.12.2023	Wykonanie planu w %
	<b>80153</b>		<b>Zapewnienie uczniom prawa do bezpłatnego dostępu do podręczników, materiałów edukacyjnych lub materiałów ćwiczeniowych</b>	<b>0,00</b>	<b>38 884,00</b>	<b>38 879,42</b>	<b>99,99%</b>
		2010	Dotacja celowa otrzymana z budżetu państwa na realizację zadań bieżących z zakresu administracji rządowej oraz innych zadań zleconych gminie (związkom gmin, związkom powiatowo-gminnym) ustawami	0,00	38 884,00	38 879,42	99,99%
	<b>80195</b>		<b>Pozostała działalność</b>	<b>129 000,00</b>	<b>141 320,00</b>	<b>181 038,90</b>	<b>128,11%</b>
		0750	Wpływy z najmu i dzierżawy składników majątkowych Skarbu Państwa, jednostek samorządu terytorialnego lub innych jednostek zaliczanych do sektora finansów publicznych oraz innych umów o podobnym charakterze	24 000,00	24 000,00	36 610,03	152,54%
		0830	Wpływy z usług	105 000,00	105 000,00	130 826,08	124,60%
		0940	Wpływy z rozliczeń/zwrotów z lat ubiegłych	0,00	1 120,00	1 119,39	99,95%
		0970	Wpływy z różnych dochodów	0,00	11 200,00	12 483,40	111,46%
<b>851</b>			<b>Ochrona zdrowia</b>	<b>134 686,00</b>	<b>166 128,40</b>	<b>199 913,54</b>	<b>120,34%</b>
	<b>85154</b>		<b>Przeciwdziałanie alkoholizmowi</b>	<b>58 000,00</b>	<b>63 015,40</b>	<b>63 015,40</b>	<b>100,00%</b>
		0480	Wpływy z opłat za zezwolenia na sprzedaż napojów alkoholowych	58 000,00	63 015,40	63 015,40	100,00%
	<b>85195</b>		<b>Pozostała działalność</b>	<b>76 686,00</b>	<b>103 113,00</b>	<b>136 898,14</b>	<b>132,77%</b>
		0750	Wpływy z najmu i dzierżawy składników majątkowych Skarbu Państwa, jednostek samorządu terytorialnego lub innych jednostek zaliczanych do sektora finansów publicznych oraz innych umów o podobnym charakterze	76 686,00	103 013,00	136 535,19	132,54%
		0910	Wpływy z odsetek od nieterminowych wpłat z tytułu podatków i opłat	0,00	0,00	262,95	-
		2010	Dotacja celowa otrzymana z budżetu państwa na realizację zadań bieżących z zakresu administracji rządowej oraz innych zadań zleconych gminie (związkom gmin, związkom powiatowo-gminnym) ustawami	0,00	100,00	100,00	100,00%
<b>852</b>			<b>Pomoc społeczna</b>	<b>265 027,00</b>	<b>334 226,00</b>	<b>327 742,43</b>	<b>98,06%</b>
	<b>85202</b>		<b>Domy pomocy społecznej</b>	<b>0,00</b>	<b>6 942,00</b>	<b>6 942,52</b>	<b>100,01%</b>
		0830	Wpływy z usług	0,00	6 942,00	6 942,52	100,01%
	<b>85213</b>		<b>Składki na ubezpieczenie zdrowotne opłacane za osoby pobierające niektóre świadczenia z pomocy społecznej oraz za osoby uczestniczące w zajęciach w centrum integracji społecznej</b>	<b>5 496,00</b>	<b>5 724,00</b>	<b>5 590,47</b>	<b>97,67%</b>
		2030	Dotacja celowa otrzymana z budżetu państwa na realizację własnych zadań bieżących gmin (związków gmin, związków powiatowo-gminnych)	5 496,00	5 724,00	5 590,47	97,67%
	<b>85214</b>		<b>Zasiłki okresowe, celowe i pomoc w naturze oraz składki na ubezpieczenia emerytalne i rentowe</b>	<b>95 776,00</b>	<b>84 144,00</b>	<b>79 572,43</b>	<b>94,57%</b>
		2030	Dotacja celowa otrzymana z budżetu państwa na realizację własnych zadań bieżących gmin (związków gmin, związków powiatowo-gminnych)	95 776,00	84 144,00	79 572,43	94,57%
	<b>85216</b>		<b>Zasiłki stałe</b>	<b>64 965,00</b>	<b>63 759,00</b>	<b>63 038,87</b>	<b>98,87%</b>
		2030	Dotacja celowa otrzymana z budżetu państwa na realizację własnych zadań bieżących gmin (związków gmin, związków powiatowo-gminnych)	64 965,00	63 759,00	63 038,87	98,87%
	<b>85219</b>		<b>Ośrodki pomocy społecznej</b>	<b>58 800,00</b>	<b>82 411,00</b>	<b>81 984,00</b>	<b>99,48%</b>
		2030	Dotacja celowa otrzymana z budżetu państwa na realizację własnych zadań bieżących gmin (związków gmin, związków powiatowo-gminnych)	58 800,00	82 411,00	81 984,00	99,48%
	<b>85230</b>		<b>Pomoc w zakresie dożywiania</b>	<b>35 676,00</b>	<b>57 600,00</b>	<b>57 340,96</b>	<b>99,55%</b>
		2030	Dotacja celowa otrzymana z budżetu państwa na realizację własnych zadań bieżących gmin (związków gmin, związków powiatowo-gminnych)	35 676,00	57 600,00	57 340,96	99,55%
	<b>85231</b>		<b>Pomoc dla cudzoziemców</b>	<b>4 314,00</b>	<b>33 646,00</b>	<b>33 273,18</b>	<b>98,89%</b>

Dział	Rozdział	Paragraf	Źródło dochodów	Plan na 1.01.2023	Plan na 31.12.2023	Wykonanie na 31.12.2023	Wykonanie planu w %
		2100	Środki z Funduszu Pomocy na finansowanie lub dofinansowanie zadań bieżących w zakresie pomocy obywatelom Ukrainy	4 314,00	17 406,00	17 033,18	97,86%
		2530	Środki na finansowanie lub dofinansowanie zadań bieżących w zakresie pomocy obywatelom Ukrainy	0,00	16 240,00	16 240,00	100,00%
<b>853</b>			<b>Pozostałe zadania w zakresie polityki społecznej</b>	<b>236 640,00</b>	<b>242 507,00</b>	<b>89 834,24</b>	<b>37,04%</b>
	<b>85395</b>		<b>Pozostała działalność</b>	<b>236 640,00</b>	<b>242 507,00</b>	<b>89 834,24</b>	<b>37,04%</b>
		2170	Środki otrzymane z państwowych funduszy celowych na realizację zadań bieżących jednostek sektora finansów publicznych	236 640,00	242 507,00	89 834,24	37,04%
<b>854</b>			<b>Edukacyjna opieka wychowawcza</b>	<b>0,00</b>	<b>19 840,00</b>	<b>10 754,00</b>	<b>54,20%</b>
	<b>85415</b>		<b>Pomoc materialna dla uczniów o charakterze socjalnym</b>	<b>0,00</b>	<b>19 840,00</b>	<b>10 754,00</b>	<b>54,20%</b>
		2030	Dotacja celowa otrzymana z budżetu państwa na realizację własnych zadań bieżących gmin (związków gmin, związków powiatowo-gminnych)	0,00	19 840,00	10 754,00	54,20%
<b>855</b>			<b>Rodzina</b>	<b>1 295 474,00</b>	<b>1 394 795,00</b>	<b>1 393 882,30</b>	<b>99,93%</b>
	<b>85502</b>		<b>Świadczenia rodzinne, świadczenie z funduszu alimentacyjnego oraz składki na ubezpieczenia emerytalne i rentowe z ubezpieczenia społecznego</b>	<b>1 281 538,00</b>	<b>1 375 621,00</b>	<b>1 374 811,98</b>	<b>99,94%</b>
		2010	Dotacja celowa otrzymana z budżetu państwa na realizację zadań bieżących z zakresu administracji rządowej oraz innych zadań zleconych gminie (związkom gmin, związkom powiatowo-gminnym) ustawami	1 273 498,00	1 367 581,00	1 362 888,44	99,66%
		2360	Dochody jednostek samorządu terytorialnego związane z realizacją zadań z zakresu administracji rządowej oraz innych zadań zleconych ustawami	8 040,00	8 040,00	11 923,54	148,30%
	<b>85503</b>		<b>Karta Dużej Rodziny</b>	<b>249,00</b>	<b>762,00</b>	<b>659,10</b>	<b>86,50%</b>
		2010	Dotacja celowa otrzymana z budżetu państwa na realizację zadań bieżących z zakresu administracji rządowej oraz innych zadań zleconych gminie (związkom gmin, związkom powiatowo-gminnym) ustawami	249,00	762,00	658,00	86,35%
		2360	Dochody jednostek samorządu terytorialnego związane z realizacją zadań z zakresu administracji rządowej oraz innych zadań zleconych ustawami	0,00	0,00	1,10	-
	<b>85513</b>		<b>Składki na ubezpieczenie zdrowotne opłacane za osoby pobierające niektóre świadczenia rodzinne oraz za osoby pobierające zasiłki dla opiekunów</b>	<b>13 687,00</b>	<b>18 412,00</b>	<b>18 411,22</b>	<b>100,00%</b>
		2010	Dotacja celowa otrzymana z budżetu państwa na realizację zadań bieżących z zakresu administracji rządowej oraz innych zadań zleconych gminie (związkom gmin, związkom powiatowo-gminnym) ustawami	13 687,00	18 412,00	18 411,22	100,00%
<b>900</b>			<b>Gospodarka komunalna i ochrona środowiska</b>	<b>1 115 754,00</b>	<b>1 180 369,00</b>	<b>1 202 971,87</b>	<b>101,91%</b>
	<b>90001</b>		<b>Gospodarka ściekowa i ochrona wód</b>	<b>178 314,00</b>	<b>178 314,00</b>	<b>238 768,70</b>	<b>133,90%</b>
		0490	Wpływy z innych lokalnych opłat pobieranych przez jednostki samorządu terytorialnego na podstawie odrębnych ustaw	178 314,00	0,00	0,00	-
		0830	Wpływy z usług	0,00	178 314,00	197 797,37	110,93%
		0910	Wpływy z odsetek od nieterminowych wpłat z tytułu podatków i opłat	0,00	0,00	379,33	-
		6680	Wpłata środków finansowych z niewykorzystanych w terminie wydatków, które nie wygasają z upływem roku budżetowego	0,00	0,00	40 592,00	-
	<b>90002</b>		<b>Gospodarka odpadami komunalnymi</b>	<b>936 440,00</b>	<b>936 440,00</b>	<b>935 202,25</b>	<b>99,87%</b>
		0490	Wpływy z innych lokalnych opłat pobieranych przez jednostki samorządu terytorialnego na podstawie odrębnych ustaw	934 440,00	934 440,00	933 953,05	99,95%
		0910	Wpływy z odsetek od nieterminowych wpłat z tytułu podatków i opłat	0,00	2 000,00	1 249,20	62,46%
		0920	Wpływy z pozostałych odsetek	2 000,00	0,00	0,00	-
	<b>90019</b>		<b>Wpływy i wydatki związane z gromadzeniem środków z opłat i kar za korzystanie ze środowiska</b>	<b>1 000,00</b>	<b>1 000,00</b>	<b>942,92</b>	<b>94,29%</b>
		0690	Wpływy z różnych opłat	1 000,00	1 000,00	942,92	94,29%
	<b>90026</b>		<b>Pozostałe działania związane z gospodarką odpadami</b>	<b>0,00</b>	<b>40 422,00</b>	<b>3 865,00</b>	<b>9,56%</b>
		2170	Środki otrzymane z państwowych funduszy celowych na realizację zadań bieżących jednostek sektora finansów publicznych	0,00	0,00	3 865,00	-

Dział	Rozdział	Paragraf	Źródło dochodów	Plan na 1.01.2023	Plan na 31.12.2023	Wykonanie na 31.12.2023	Wykonanie planu w %
		6260	Dotacja otrzymana z państwowego funduszu celowego na finansowanie lub dofinansowanie kosztów realizacji inwestycji i zakupów inwestycyjnych jednostek sektora finansów publicznych	0,00	40 422,00	0,00	0,00%
	<b>90095</b>		<b>Pozostała działalność</b>	<b>0,00</b>	<b>24 193,00</b>	<b>24 193,00</b>	<b>100,00%</b>
		6260	Dotacja otrzymana z państwowego funduszu celowego na finansowanie lub dofinansowanie kosztów realizacji inwestycji i zakupów inwestycyjnych jednostek sektora finansów publicznych	0,00	24 193,00	24 193,00	100,00%
<b>921</b>			<b>Kultura i ochrona dziedzictwa narodowego</b>	<b>0,00</b>	<b>20 000,00</b>	<b>20 000,00</b>	<b>100,00%</b>
	<b>92195</b>		<b>Pozostała działalność</b>	<b>0,00</b>	<b>20 000,00</b>	<b>20 000,00</b>	<b>100,00%</b>
		2170	Środki otrzymane z państwowych funduszy celowych na realizację zadań bieżących jednostek sektora finansów publicznych	0,00	20 000,00	20 000,00	100,00%
<b>926</b>			<b>Kultura fizyczna</b>	<b>0,00</b>	<b>100 000,00</b>	<b>100 000,00</b>	<b>100,00%</b>
	<b>92601</b>		<b>Obiekty sportowe</b>	<b>0,00</b>	<b>100 000,00</b>	<b>100 000,00</b>	<b>100,00%</b>
		2460	Środki otrzymane od pozostałych jednostek zaliczanych do sektora finansów publicznych na realizację zadań bieżących jednostek zaliczanych do sektora finansów publicznych	0,00	100 000,00	100 000,00	100,00%
			<b>Razem</b>	<b>36 567 911,00</b>	<b>20 139 488,10</b>	<b>20 376 293,83</b>	<b>101,18%</b>

## 3.2. Wykonanie dochodów bieżących

Tabela 14: Wykonanie dochodów bieżących budżetu Gminy Lipce Reymontowskie za 2023 rok

Dział	Rozdział	Paragraf	Źródło dochodów	Plan na 1.01.2023	Plan na 31.12.2023	Wykonanie na 31.12.2023	Wykonanie planu w %
<b>010</b>			<b>Rolnictwo i łowiectwo</b>	<b>0,00</b>	<b>531 494,73</b>	<b>537 155,28</b>	<b>101,07%</b>
	<b>01044</b>		<b>Infrastruktura sanitacyjna wsi</b>	<b>0,00</b>	<b>27 863,00</b>	<b>31 763,00</b>	<b>114,00%</b>
		0960	Wpływy z otrzymanych spadków, zapisów i darowizn w postaci pieniężnej	0,00	0,00	3 900,00	-
		0970	Wpływy z różnych dochodów	0,00	27 863,00	27 863,00	100,00%
	<b>01095</b>		<b>Pozostała działalność</b>	<b>0,00</b>	<b>503 631,73</b>	<b>505 392,28</b>	<b>100,35%</b>
		0830	Wpływy z usług	0,00	0,00	1 760,55	-
		2010	Dotacja celowa otrzymana z budżetu państwa na realizację zadań bieżących z zakresu administracji rządowej oraz innych zadań zleconych gminie (związkom gmin, związkom powiatowo-gminnym) ustawami	0,00	355 631,73	355 631,73	100,00%
		2460	Środki otrzymane od pozostałych jednostek zaliczanych do sektora finansów publicznych na realizację zadań bieżących jednostek zaliczanych do sektora finansów publicznych	0,00	148 000,00	148 000,00	100,00%
<b>400</b>			<b>Wytwarzanie i zaopatrywanie w energię elektryczną, gaz i wodę</b>	<b>6 000,00</b>	<b>6 000,00</b>	<b>7 500,00</b>	<b>125,00%</b>
	<b>40002</b>		<b>Dostarczanie wody</b>	<b>6 000,00</b>	<b>6 000,00</b>	<b>7 500,00</b>	<b>125,00%</b>
		0830	Wpływy z usług	6 000,00	6 000,00	7 500,00	125,00%
<b>600</b>			<b>Transport i łączność</b>	<b>0,00</b>	<b>388 829,00</b>	<b>388 829,00</b>	<b>100,00%</b>
	<b>60004</b>		<b>Lokalny transport zbiorowy</b>	<b>0,00</b>	<b>2 500,00</b>	<b>2 500,00</b>	<b>100,00%</b>
		2010	Dotacja celowa otrzymana z budżetu państwa na realizację zadań bieżących z zakresu administracji rządowej oraz innych zadań zleconych gminie (związkom gmin, związkom powiatowo-gminnym) ustawami	0,00	2 500,00	2 500,00	100,00%
	<b>60018</b>		<b>Działalność Rządowego Funduszu Rozwoju Dróg</b>	<b>0,00</b>	<b>386 329,00</b>	<b>386 329,00</b>	<b>100,00%</b>
		2700	Środki na dofinansowanie własnych zadań bieżących gmin, powiatów (związków gmin, związków powiatowo-gminnych, związków powiatów), samorządów województw, pozyskane z innych źródeł	0,00	386 329,00	386 329,00	100,00%
<b>700</b>			<b>Gospodarka mieszkaniowa</b>	<b>132 958,00</b>	<b>57 357,00</b>	<b>64 249,99</b>	<b>112,02%</b>
	<b>70005</b>		<b>Gospodarka gruntami i nieruchomościami</b>	<b>132 958,00</b>	<b>57 357,00</b>	<b>64 249,99</b>	<b>112,02%</b>
		0750	Wpływy z najmu i dzierżawy składników majątkowych Skarbu Państwa, jednostek samorządu terytorialnego lub innych jednostek zaliczanych do sektora finansów publicznych oraz innych umów o podobnym charakterze	57 357,00	57 357,00	64 249,99	112,02%
		0830	Wpływy z usług	75 601,00	0,00	0,00	-
<b>750</b>			<b>Administracja publiczna</b>	<b>195 029,00</b>	<b>296 261,00</b>	<b>301 155,53</b>	<b>101,65%</b>
	<b>75011</b>		<b>Urzędy wojewódzkie</b>	<b>43 399,00</b>	<b>47 680,00</b>	<b>47 070,57</b>	<b>98,72%</b>
		0970	Wpływy z różnych dochodów	2,00	2,00	0,00	0,00%
		2010	Dotacja celowa otrzymana z budżetu państwa na realizację zadań bieżących z zakresu administracji rządowej oraz innych zadań zleconych gminie (związkom gmin, związkom powiatowo-gminnym) ustawami	43 397,00	47 678,00	47 070,57	98,73%
	<b>75023</b>		<b>Urzędy gmin (miast i miast na prawach powiatu)</b>	<b>445,00</b>	<b>1 319,00</b>	<b>4 304,22</b>	<b>326,32%</b>
		0920	Wpływy z pozostałych odsetek	0,00	874,00	3 584,22	410,09%
		0970	Wpływy z różnych dochodów	445,00	445,00	720,00	161,80%
	<b>75075</b>		<b>Promocja jednostek samorządu terytorialnego</b>	<b>124 521,00</b>	<b>138 021,00</b>	<b>140 301,27</b>	<b>101,65%</b>
		0960	Wpływy z otrzymanych spadków, zapisów i darowizn w postaci pieniężnej	0,00	3 500,00	5 780,00	165,14%

Dział	Rozdział	Paragraf	Źródło dochodów	Plan na 1.01.2023	Plan na 31.12.2023	Wykonanie na 31.12.2023	Wykonanie planu w %
		2057	Dotacja celowa w ramach programów finansowanych z udziałem środków europejskich oraz środków, o których mowa w art. 5 ust. 3 pkt 5 lit. a i b ustawy, lub płatności w ramach budżetu środków europejskich, realizowanych przez jednostki samorządu terytorialnego	124 521,00	124 521,00	124 521,27	100,00%
		2700	Środki na dofinansowanie własnych zadań bieżących gmin, powiatów (związków gmin, związków powiatowo-gminnych, związków powiatów), samorządów województw, pozyskane z innych źródeł	0,00	10 000,00	10 000,00	100,00%
	<b>75077</b>		<b>Centrum Projektów Polska Cyfrowa</b>	<b>26 014,00</b>	<b>0,00</b>	<b>0,00</b>	<b>-</b>
		2057	Dotacja celowa w ramach programów finansowanych z udziałem środków europejskich oraz środków, o których mowa w art. 5 ust. 3 pkt 5 lit. a i b ustawy, lub płatności w ramach budżetu środków europejskich, realizowanych przez jednostki samorządu terytorialnego	26 014,00	0,00	0,00	-
	<b>75085</b>		<b>Wspólna obsługa jednostek samorządu terytorialnego</b>	<b>650,00</b>	<b>804,00</b>	<b>1 072,25</b>	<b>133,36%</b>
		0970	Wpływy z różnych dochodów	650,00	804,00	1 072,25	133,36%
	<b>75095</b>		<b>Pozostała działalność</b>	<b>0,00</b>	<b>108 437,00</b>	<b>108 407,22</b>	<b>99,97%</b>
		0830	Wpływy z usług	0,00	11 301,00	11 301,60	100,01%
		0920	Wpływy z pozostałych odsetek	0,00	75 601,00	72 780,82	96,27%
		0950	Wpływy z tytułu kar i odszkodowań wynikających z umów	0,00	0,00	2 789,64	-
		0970	Wpływy z różnych dochodów	0,00	1 535,00	1 535,16	100,01%
		2700	Środki na dofinansowanie własnych zadań bieżących gmin, powiatów (związków gmin, związków powiatowo-gminnych, związków powiatów), samorządów województw, pozyskane z innych źródeł	0,00	20 000,00	20 000,00	100,00%
<b>751</b>			<b>Urzędy naczelnych organów władzy państwowej, kontroli i ochrony prawa oraz sądownictwa</b>	<b>646,00</b>	<b>27 003,00</b>	<b>25 319,81</b>	<b>93,77%</b>
	<b>75101</b>		<b>Urzędy naczelnych organów władzy państwowej, kontroli i ochrony prawa</b>	<b>646,00</b>	<b>646,00</b>	<b>646,00</b>	<b>100,00%</b>
		2010	Dotacja celowa otrzymana z budżetu państwa na realizację zadań bieżących z zakresu administracji rządowej oraz innych zadań zleconych gminie (związkom gmin, związkom powiatowo-gminnym) ustawami	646,00	646,00	646,00	100,00%
	<b>75108</b>		<b>Wybory do Sejmu i Senatu</b>	<b>0,00</b>	<b>26 198,00</b>	<b>24 514,81</b>	<b>93,58%</b>
		2010	Dotacja celowa otrzymana z budżetu państwa na realizację zadań bieżących z zakresu administracji rządowej oraz innych zadań zleconych gminie (związkom gmin, związkom powiatowo-gminnym) ustawami	0,00	26 198,00	24 514,81	93,58%
	<b>75110</b>		<b>Referenda ogólnokrajowe i konstytucyjne</b>	<b>0,00</b>	<b>159,00</b>	<b>159,00</b>	<b>100,00%</b>
		2010	Dotacja celowa otrzymana z budżetu państwa na realizację zadań bieżących z zakresu administracji rządowej oraz innych zadań zleconych gminie (związkom gmin, związkom powiatowo-gminnym) ustawami	0,00	159,00	159,00	100,00%
<b>754</b>			<b>Bezpieczeństwo publiczne i ochrona przeciwpożarowa</b>	<b>0,00</b>	<b>33 660,00</b>	<b>33 660,00</b>	<b>100,00%</b>
	<b>75412</b>		<b>Ochotnicze straże pożarne</b>	<b>0,00</b>	<b>33 660,00</b>	<b>33 660,00</b>	<b>100,00%</b>
		2170	Środki otrzymane z państwowych funduszy celowych na realizację zadań bieżących jednostek sektora finansów publicznych	0,00	33 660,00	33 660,00	100,00%
<b>756</b>			<b>Dochody od osób prawnych, od osób fizycznych i od innych jednostek nieposiadających osobowości prawnej oraz wydatki związane z ich poborem</b>	<b>3 652 129,00</b>	<b>3 752 119,72</b>	<b>3 946 304,52</b>	<b>105,18%</b>
	<b>75601</b>		<b>Wpływy z podatku dochodowego od osób fizycznych</b>	<b>9 000,00</b>	<b>13 251,00</b>	<b>19 007,56</b>	<b>143,44%</b>
		0350	Wpływy z podatku od działalności gospodarczej osób fizycznych, opłacanego w formie karty podatkowej	9 000,00	13 251,00	18 698,60	141,11%
		0910	Wpływy z odsetek od nieterminowych wpłat z tytułu podatków i opłat	0,00	0,00	308,96	-
	<b>75615</b>		<b>Wpływy z podatku rolnego, podatku leśnego, podatku od czynności cywilnoprawnych, podatków i opłat lokalnych od osób prawnych i innych jednostek organizacyjnych</b>	<b>328 234,00</b>	<b>363 127,00</b>	<b>477 697,93</b>	<b>131,55%</b>
		0310	Wpływy z podatku od nieruchomości	317 648,00	350 045,00	464 481,73	132,69%

Dział	Rozdział	Paragraf	Źródło dochodów	Plan na 1.01.2023	Plan na 31.12.2023	Wykonanie na 31.12.2023	Wykonanie planu w %
		0320	Wpływy z podatku rolnego	1 566,00	1 566,00	1 122,00	71,65%
		0330	Wpływy z podatku leśnego	1 190,00	1 190,00	1 444,00	121,34%
		0340	Wpływy z podatku od środków transportowych	7 350,00	8 930,00	8 930,00	100,00%
		0500	Wpływy z podatku od czynności cywilnoprawnych	480,00	1 396,00	1 396,00	100,00%
		0910	Wpływy z odsetek od nieterminowych wpłat z tytułu podatków i opłat	0,00	0,00	324,20	-
	<b>75616</b>		<b>Wpływy z podatku rolnego, podatku leśnego, podatku od spadków i darowizn, podatku od czynności cywilno-prawnych oraz podatków i opłat lokalnych od osób fizycznych</b>	<b>1 137 556,00</b>	<b>1 151 257,00</b>	<b>1 221 075,33</b>	<b>106,06%</b>
		0310	Wpływy z podatku od nieruchomości	497 995,00	497 995,00	484 488,30	97,29%
		0320	Wpływy z podatku rolnego	301 100,00	301 100,00	358 919,79	119,20%
		0330	Wpływy z podatku leśnego	10 944,00	10 944,00	11 929,93	109,01%
		0340	Wpływy z podatku od środków transportowych	243 917,00	243 917,00	244 950,00	100,42%
		0360	Wpływy z podatku od spadków i darowizn	12 600,00	12 600,00	14 734,00	116,94%
		0410	Wpływy z opłaty skarbowej	0,00	0,00	22,00	-
		0430	Wpływy z opłaty targowej	4 000,00	5 135,00	6 755,00	131,55%
		0500	Wpływy z podatku od czynności cywilnoprawnych	67 000,00	79 566,00	96 807,30	121,67%
		0910	Wpływy z odsetek od nieterminowych wpłat z tytułu podatków i opłat	0,00	0,00	2 469,01	-
	<b>75618</b>		<b>Wpływy z innych opłat stanowiących dochody jednostek samorządu terytorialnego na podstawie ustaw</b>	<b>71 000,00</b>	<b>110 495,72</b>	<b>114 534,70</b>	<b>103,66%</b>
		0270	Wpływy z części opłaty za zezwolenie na sprzedaż napojów alkoholowych w obrocie hurtowym	0,00	19 209,72	19 209,72	100,00%
		0410	Wpływy z opłaty skarbowej	7 000,00	7 000,00	9 916,00	141,66%
		0490	Wpływy z innych lokalnych opłat pobieranych przez jednostki samorządu terytorialnego na podstawie odrębnych ustaw	64 000,00	84 286,00	85 408,98	101,33%
	<b>75621</b>		<b>Udziały gmin w podatkach stanowiących dochód budżetu państwa</b>	<b>2 106 339,00</b>	<b>2 113 989,00</b>	<b>2 113 989,00</b>	<b>100,00%</b>
		0010	Wpływy z podatku dochodowego od osób fizycznych	2 106 339,00	2 106 339,00	2 106 339,00	100,00%
		0020	Wpływy z podatku dochodowego od osób prawnych	0,00	7 650,00	7 650,00	100,00%
<b>758</b>			<b>Różne rozliczenia</b>	<b>6 842 318,00</b>	<b>8 726 795,55</b>	<b>8 720 225,82</b>	<b>99,92%</b>
	<b>75801</b>		<b>Część oświatowa subwencji ogólnej dla jednostek samorządu terytorialnego</b>	<b>4 217 461,00</b>	<b>4 232 232,00</b>	<b>4 225 671,00</b>	<b>99,84%</b>
		2920	Subwencje ogólne z budżetu państwa	4 217 461,00	4 232 232,00	4 225 671,00	99,84%
	<b>75802</b>		<b>Uzupełnienie subwencji ogólnej dla jednostek samorządu terytorialnego</b>	<b>0,00</b>	<b>1 862 628,55</b>	<b>1 862 628,55</b>	<b>100,00%</b>
		2750	Środki na uzupełnienie dochodów gmin	0,00	1 862 628,55	1 862 628,55	100,00%
	<b>75807</b>		<b>Część wyrównawcza subwencji ogólnej dla gmin</b>	<b>2 624 857,00</b>	<b>2 624 857,00</b>	<b>2 624 857,00</b>	<b>100,00%</b>
		2920	Subwencje ogólne z budżetu państwa	2 624 857,00	2 624 857,00	2 624 857,00	100,00%
	<b>75814</b>		<b>Różne rozliczenia finansowe</b>	<b>0,00</b>	<b>7 078,00</b>	<b>7 069,27</b>	<b>99,88%</b>
		2100	Środki z Funduszu Pomocy na finansowanie lub dofinansowanie zadań bieżących w zakresie pomocy obywatelom Ukrainy	0,00	7 078,00	7 069,27	99,88%
<b>801</b>			<b>Oświata i wychowanie</b>	<b>714 938,00</b>	<b>898 950,00</b>	<b>990 405,72</b>	<b>110,17%</b>
	<b>80101</b>		<b>Szkoły podstawowe</b>	<b>125 338,00</b>	<b>151 008,00</b>	<b>162 737,89</b>	<b>107,77%</b>
		0750	Wpływy z najmu i dzierżawy składników majątkowych Skarbu Państwa, jednostek samorządu terytorialnego lub innych jednostek zaliczanych do sektora finansów publicznych oraz innych umów o podobnym charakterze	12 000,00	14 000,00	20 814,36	148,67%
		0830	Wpływy z usług	54 000,00	77 000,00	75 795,50	98,44%
		0940	Wpływy z rozliczeń/zwrotów z lat ubiegłych	0,00	670,00	670,05	100,01%

Dział	Rozdział	Paragraf	Źródło dochodów	Plan na 1.01.2023	Plan na 31.12.2023	Wykonanie na 31.12.2023	Wykonanie planu w %
		0960	Wpływy z otrzymanych spadków, zapisów i darowizn w postaci pieniężnej	0,00	0,00	5 689,00	-
		2050	Dotacja celowa w ramach programów finansowanych z udziałem środków europejskich oraz środków, o których mowa w art. 5 ust. 3 pkt 5 lit. a i b ustawy, lub płatności w ramach budżetu środków europejskich, realizowanych przez jednostki samorządu terytorialnego	0,00	59 338,00	59 768,98	100,73%
		2057	Dotacja celowa w ramach programów finansowanych z udziałem środków europejskich oraz środków, o których mowa w art. 5 ust. 3 pkt 5 lit. a i b ustawy, lub płatności w ramach budżetu środków europejskich, realizowanych przez jednostki samorządu terytorialnego	59 338,00	0,00	0,00	-
	<b>80104</b>		<b>Przedszkola</b>	<b>422 600,00</b>	<b>529 738,00</b>	<b>566 874,51</b>	<b>107,01%</b>
		0660	Wpływy z opłat za korzystanie z wychowania przedszkolnego	37 000,00	26 000,00	25 504,68	98,09%
		0670	Wpływy z opłat za korzystanie z wyżywienia w jednostkach realizujących zadania z zakresu wychowania przedszkolnego	145 000,00	133 000,00	132 111,40	99,33%
		0830	Wpływy z usług	90 000,00	187 500,00	226 020,43	120,54%
		2030	Dotacja celowa otrzymana z budżetu państwa na realizację własnych zadań bieżących gmin (związków gmin, związków powiatowo-gminnych)	150 600,00	183 238,00	183 238,00	100,00%
	<b>80113</b>		<b>Dowożenie uczniów do szkół</b>	<b>38 000,00</b>	<b>38 000,00</b>	<b>40 875,00</b>	<b>107,57%</b>
		0830	Wpływy z usług	38 000,00	38 000,00	40 875,00	107,57%
	<b>80153</b>		<b>Zapewnienie uczniom prawa do bezpłatnego dostępu do podręczników, materiałów edukacyjnych lub materiałów ćwiczeniowych</b>	<b>0,00</b>	<b>38 884,00</b>	<b>38 879,42</b>	<b>99,99%</b>
		2010	Dotacja celowa otrzymana z budżetu państwa na realizację zadań bieżących z zakresu administracji rządowej oraz innych zadań zleconych gminie (związkom gmin, związkom powiatowo-gminnym) ustawami	0,00	38 884,00	38 879,42	99,99%
	<b>80195</b>		<b>Pozostała działalność</b>	<b>129 000,00</b>	<b>141 320,00</b>	<b>181 038,90</b>	<b>128,11%</b>
		0750	Wpływy z najmu i dzierżawy składników majątkowych Skarbu Państwa, jednostek samorządu terytorialnego lub innych jednostek zaliczanych do sektora finansów publicznych oraz innych umów o podobnym charakterze	24 000,00	24 000,00	36 610,03	152,54%
		0830	Wpływy z usług	105 000,00	105 000,00	130 826,08	124,60%
		0940	Wpływy z rozliczeń/zwrotów z lat ubiegłych	0,00	1 120,00	1 119,39	99,95%
		0970	Wpływy z różnych dochodów	0,00	11 200,00	12 483,40	111,46%
<b>851</b>			<b>Ochrona zdrowia</b>	<b>134 686,00</b>	<b>166 128,40</b>	<b>199 913,54</b>	<b>120,34%</b>
	<b>85154</b>		<b>Przeciwdziałanie alkoholizmowi</b>	<b>58 000,00</b>	<b>63 015,40</b>	<b>63 015,40</b>	<b>100,00%</b>
		0480	Wpływy z opłat za zezwolenia na sprzedaż napojów alkoholowych	58 000,00	63 015,40	63 015,40	100,00%
	<b>85195</b>		<b>Pozostała działalność</b>	<b>76 686,00</b>	<b>103 113,00</b>	<b>136 898,14</b>	<b>132,77%</b>
		0750	Wpływy z najmu i dzierżawy składników majątkowych Skarbu Państwa, jednostek samorządu terytorialnego lub innych jednostek zaliczanych do sektora finansów publicznych oraz innych umów o podobnym charakterze	76 686,00	103 013,00	136 535,19	132,54%
		0910	Wpływy z odsetek od nieterminowych wpłat z tytułu podatków i opłat	0,00	0,00	262,95	-
		2010	Dotacja celowa otrzymana z budżetu państwa na realizację zadań bieżących z zakresu administracji rządowej oraz innych zadań zleconych gminie (związkom gmin, związkom powiatowo-gminnym) ustawami	0,00	100,00	100,00	100,00%
<b>852</b>			<b>Pomoc społeczna</b>	<b>265 027,00</b>	<b>334 226,00</b>	<b>327 742,43</b>	<b>98,06%</b>
	<b>85202</b>		<b>Domy pomocy społecznej</b>	<b>0,00</b>	<b>6 942,00</b>	<b>6 942,52</b>	<b>100,01%</b>
		0830	Wpływy z usług	0,00	6 942,00	6 942,52	100,01%
	<b>85213</b>		<b>Składki na ubezpieczenie zdrowotne opłacane za osoby pobierające niektóre świadczenia z pomocy społecznej oraz za osoby uczestniczące w zajęciach w centrum integracji społecznej</b>	<b>5 496,00</b>	<b>5 724,00</b>	<b>5 590,47</b>	<b>97,67%</b>

Dział	Rozdział	Paragraf	Źródło dochodów	Plan na 1.01.2023	Plan na 31.12.2023	Wykonanie na 31.12.2023	Wykonanie planu w %
		2030	Dotacja celowa otrzymana z budżetu państwa na realizację własnych zadań bieżących gmin (związków gmin, związków powiatowo-gminnych)	5 496,00	5 724,00	5 590,47	97,67%
	<b>85214</b>		<b>Zasiłki okresowe, celowe i pomoc w naturze oraz składki na ubezpieczenia emerytalne i rentowe</b>	<b>95 776,00</b>	<b>84 144,00</b>	<b>79 572,43</b>	<b>94,57%</b>
		2030	Dotacja celowa otrzymana z budżetu państwa na realizację własnych zadań bieżących gmin (związków gmin, związków powiatowo-gminnych)	95 776,00	84 144,00	79 572,43	94,57%
	<b>85216</b>		<b>Zasiłki stałe</b>	<b>64 965,00</b>	<b>63 759,00</b>	<b>63 038,87</b>	<b>98,87%</b>
		2030	Dotacja celowa otrzymana z budżetu państwa na realizację własnych zadań bieżących gmin (związków gmin, związków powiatowo-gminnych)	64 965,00	63 759,00	63 038,87	98,87%
	<b>85219</b>		<b>Ośrodki pomocy społecznej</b>	<b>58 800,00</b>	<b>82 411,00</b>	<b>81 984,00</b>	<b>99,48%</b>
		2030	Dotacja celowa otrzymana z budżetu państwa na realizację własnych zadań bieżących gmin (związków gmin, związków powiatowo-gminnych)	58 800,00	82 411,00	81 984,00	99,48%
	<b>85230</b>		<b>Pomoc w zakresie dożywiania</b>	<b>35 676,00</b>	<b>57 600,00</b>	<b>57 340,96</b>	<b>99,55%</b>
		2030	Dotacja celowa otrzymana z budżetu państwa na realizację własnych zadań bieżących gmin (związków gmin, związków powiatowo-gminnych)	35 676,00	57 600,00	57 340,96	99,55%
	<b>85231</b>		<b>Pomoc dla cudzoziemców</b>	<b>4 314,00</b>	<b>33 646,00</b>	<b>33 273,18</b>	<b>98,89%</b>
		2100	Środki z Funduszu Pomocy na finansowanie lub dofinansowanie zadań bieżących w zakresie pomocy obywatelom Ukrainy	4 314,00	17 406,00	17 033,18	97,86%
		2530	Środki na finansowanie lub dofinansowanie zadań bieżących w zakresie pomocy obywatelom Ukrainy	0,00	16 240,00	16 240,00	100,00%
<b>853</b>			<b>Pozostałe zadania w zakresie polityki społecznej</b>	<b>236 640,00</b>	<b>242 507,00</b>	<b>89 834,24</b>	<b>37,04%</b>
	<b>85395</b>		<b>Pozostała działalność</b>	<b>236 640,00</b>	<b>242 507,00</b>	<b>89 834,24</b>	<b>37,04%</b>
		2170	Środki otrzymane z państwowych funduszy celowych na realizację zadań bieżących jednostek sektora finansów publicznych	236 640,00	242 507,00	89 834,24	37,04%
<b>854</b>			<b>Edukacyjna opieka wychowawcza</b>	<b>0,00</b>	<b>19 840,00</b>	<b>10 754,00</b>	<b>54,20%</b>
	<b>85415</b>		<b>Pomoc materialna dla uczniów o charakterze socjalnym</b>	<b>0,00</b>	<b>19 840,00</b>	<b>10 754,00</b>	<b>54,20%</b>
		2030	Dotacja celowa otrzymana z budżetu państwa na realizację własnych zadań bieżących gmin (związków gmin, związków powiatowo-gminnych)	0,00	19 840,00	10 754,00	54,20%
<b>855</b>			<b>Rodzina</b>	<b>1 295 474,00</b>	<b>1 394 795,00</b>	<b>1 393 882,30</b>	<b>99,93%</b>
	<b>85502</b>		<b>Świadczenia rodzinne, świadczenie z funduszu alimentacyjnego oraz składki na ubezpieczenia emerytalne i rentowe z ubezpieczenia społecznego</b>	<b>1 281 538,00</b>	<b>1 375 621,00</b>	<b>1 374 811,98</b>	<b>99,94%</b>
		2010	Dotacja celowa otrzymana z budżetu państwa na realizację zadań bieżących z zakresu administracji rządowej oraz innych zadań zleconych gminie (związkom gmin, związkom powiatowo-gminnym) ustawami	1 273 498,00	1 367 581,00	1 362 888,44	99,66%
		2360	Dochody jednostek samorządu terytorialnego związane z realizacją zadań z zakresu administracji rządowej oraz innych zadań zleconych ustawami	8 040,00	8 040,00	11 923,54	148,30%
	<b>85503</b>		<b>Karta Dużej Rodziny</b>	<b>249,00</b>	<b>762,00</b>	<b>659,10</b>	<b>86,50%</b>
		2010	Dotacja celowa otrzymana z budżetu państwa na realizację zadań bieżących z zakresu administracji rządowej oraz innych zadań zleconych gminie (związkom gmin, związkom powiatowo-gminnym) ustawami	249,00	762,00	658,00	86,35%
		2360	Dochody jednostek samorządu terytorialnego związane z realizacją zadań z zakresu administracji rządowej oraz innych zadań zleconych ustawami	0,00	0,00	1,10	-
	<b>85513</b>		<b>Składki na ubezpieczenie zdrowotne opłacane za osoby pobierające niektóre świadczenia rodzinne oraz za osoby pobierające zasiłki dla opiekunów</b>	<b>13 687,00</b>	<b>18 412,00</b>	<b>18 411,22</b>	<b>100,00%</b>
		2010	Dotacja celowa otrzymana z budżetu państwa na realizację zadań bieżących z zakresu administracji rządowej oraz innych zadań	13 687,00	18 412,00	18 411,22	100,00%

Dział	Rozdział	Paragraf	Źródło dochodów	Plan na 1.01.2023	Plan na 31.12.2023	Wykonanie na 31.12.2023	Wykonanie planu w %
			zleconych gminie (związkom gmin, związkom powiatowo-gminnym) ustawami				
<b>900</b>			<b>Gospodarka komunalna i ochrona środowiska</b>	<b>1 115 754,00</b>	<b>1 115 754,00</b>	<b>1 138 186,87</b>	<b>102,01%</b>
	<b>90001</b>		<b>Gospodarka ściekowa i ochrona wód</b>	<b>178 314,00</b>	<b>178 314,00</b>	<b>198 176,70</b>	<b>111,14%</b>
		0490	Wpływy z innych lokalnych opłat pobieranych przez jednostki samorządu terytorialnego na podstawie odrębnych ustaw	178 314,00	0,00	0,00	-
		0830	Wpływy z usług	0,00	178 314,00	197 797,37	110,93%
		0910	Wpływy z odsetek od nieterminowych wpłat z tytułu podatków i opłat	0,00	0,00	379,33	-
	<b>90002</b>		<b>Gospodarka odpadami komunalnymi</b>	<b>936 440,00</b>	<b>936 440,00</b>	<b>935 202,25</b>	<b>99,87%</b>
		0490	Wpływy z innych lokalnych opłat pobieranych przez jednostki samorządu terytorialnego na podstawie odrębnych ustaw	934 440,00	934 440,00	933 953,05	99,95%
		0910	Wpływy z odsetek od nieterminowych wpłat z tytułu podatków i opłat	0,00	2 000,00	1 249,20	62,46%
		0920	Wpływy z pozostałych odsetek	2 000,00	0,00	0,00	-
	<b>90019</b>		<b>Wpływy i wydatki związane z gromadzeniem środków z opłat i kar za korzystanie ze środowiska</b>	<b>1 000,00</b>	<b>1 000,00</b>	<b>942,92</b>	<b>94,29%</b>
		0690	Wpływy z różnych opłat	1 000,00	1 000,00	942,92	94,29%
	<b>90026</b>		<b>Pozostałe działania związane z gospodarką odpadami</b>	<b>0,00</b>	<b>0,00</b>	<b>3 865,00</b>	<b>-</b>
		2170	Środki otrzymane z państwowych funduszy celowych na realizację zadań bieżących jednostek sektora finansów publicznych	0,00	0,00	3 865,00	-
<b>921</b>			<b>Kultura i ochrona dziedzictwa narodowego</b>	<b>0,00</b>	<b>20 000,00</b>	<b>20 000,00</b>	<b>100,00%</b>
	<b>92195</b>		<b>Pozostała działalność</b>	<b>0,00</b>	<b>20 000,00</b>	<b>20 000,00</b>	<b>100,00%</b>
		2170	Środki otrzymane z państwowych funduszy celowych na realizację zadań bieżących jednostek sektora finansów publicznych	0,00	20 000,00	20 000,00	100,00%
<b>926</b>			<b>Kultura fizyczna</b>	<b>0,00</b>	<b>100 000,00</b>	<b>100 000,00</b>	<b>100,00%</b>
	<b>92601</b>		<b>Obiekty sportowe</b>	<b>0,00</b>	<b>100 000,00</b>	<b>100 000,00</b>	<b>100,00%</b>
		2460	Środki otrzymane od pozostałych jednostek zaliczanych do sektora finansów publicznych na realizację zadań bieżących jednostek zaliczanych do sektora finansów publicznych	0,00	100 000,00	100 000,00	100,00%
			<b>Razem</b>	<b>14 591 599,00</b>	<b>18 111 720,40</b>	<b>18 295 119,05</b>	<b>101,01%</b>

### 3.3. Wykonanie dochodów majątkowych

Tabela 15: Wykonanie dochodów majątkowych budżetu Gminy Lipce Reymontowskie za 2023 rok

Dział	Rozdział	Paragraf	Źródło dochodów	Plan na 1.01.2023	Plan na 31.12.2023	Wykonanie na 31.12.2023	Wykonanie planu w %
<b>010</b>			<b>Rolnictwo i łowiectwo</b>	<b>0,00</b>	<b>150 000,00</b>	<b>125 106,04</b>	<b>83,40%</b>
	<b>01008</b>		<b>Melioracje wodne</b>	<b>0,00</b>	<b>150 000,00</b>	<b>125 106,04</b>	<b>83,40%</b>
		6300	Dotacja celowa otrzymana z tytułu pomocy finansowej udzielanej między jednostkami samorządu terytorialnego na dofinansowanie własnych zadań inwestycyjnych i zakupów inwestycyjnych	0,00	150 000,00	125 106,04	83,40%
<b>600</b>			<b>Transport i łączność</b>	<b>3 043 512,00</b>	<b>1 710 705,00</b>	<b>1 821 786,00</b>	<b>106,49%</b>
	<b>60016</b>		<b>Drogi publiczne gminne</b>	<b>0,00</b>	<b>1 208 510,00</b>	<b>1 208 510,00</b>	<b>100,00%</b>
		6290	Środki na dofinansowanie własnych inwestycji gmin, powiatów (związków gmin, związków powiatowo-gminnych, związków powiatów), samorządów województw, pozyskane z innych źródeł	0,00	1 077 200,00	1 077 200,00	100,00%
		6300	Dotacja celowa otrzymana z tytułu pomocy finansowej udzielanej między jednostkami samorządu terytorialnego na dofinansowanie własnych zadań inwestycyjnych i zakupów inwestycyjnych	0,00	131 310,00	131 310,00	100,00%
	<b>60018</b>		<b>Działalność Rządowego Funduszu Rozwoju Dróg</b>	<b>3 043 512,00</b>	<b>502 195,00</b>	<b>613 276,00</b>	<b>122,12%</b>
		6290	Środki na dofinansowanie własnych inwestycji gmin, powiatów (związków gmin, związków powiatowo-gminnych, związków powiatów), samorządów województw, pozyskane z innych źródeł	0,00	502 195,00	613 276,00	122,12%
		6350	Środki otrzymane z państwowych funduszy celowych na finansowanie lub dofinansowanie kosztów realizacji inwestycji i zakupów inwestycyjnych jednostek sektora finansów publicznych	3 043 512,00	0,00	0,00	-
<b>750</b>			<b>Administracja publiczna</b>	<b>170 800,00</b>	<b>51 025,00</b>	<b>18 075,04</b>	<b>35,42%</b>
	<b>75077</b>		<b>Centrum Projektów Polska Cyfrowa</b>	<b>70 800,00</b>	<b>0,00</b>	<b>0,00</b>	<b>-</b>
		6257	Dotacja celowa w ramach programów finansowych z udziałem środków europejskich oraz środków, o których mowa w art. 5 ust. 3 pkt 5 lit. a i b ustawy, lub płatności w ramach budżetu środków europejskich, realizowanych przez jednostki samorządu terytorialnego	70 800,00	0,00	0,00	-
	<b>75095</b>		<b>Pozostała działalność</b>	<b>100 000,00</b>	<b>51 025,00</b>	<b>18 075,04</b>	<b>35,42%</b>
		0770	Wpłaty z tytułu odpłatnego nabycia prawa własności oraz prawa użytkowania wieczystego nieruchomości	0,00	4 065,00	4 065,04	100,00%
		6260	Dotacja otrzymana z państwowego funduszu celowego na finansowanie lub dofinansowanie kosztów realizacji inwestycji i zakupów inwestycyjnych jednostek sektora finansów publicznych	100 000,00	46 960,00	10 000,00	21,29%
		6680	Wpłata środków finansowych z niewykorzystanych w terminie wydatków, które nie wygasają z upływem roku budżetowego	0,00	0,00	4 010,00	-
<b>758</b>			<b>Różne rozliczenia</b>	<b>18 762 000,00</b>	<b>51 422,70</b>	<b>51 422,70</b>	<b>100,00%</b>
	<b>75814</b>		<b>Różne rozliczenia finansowe</b>	<b>18 762 000,00</b>	<b>51 422,70</b>	<b>51 422,70</b>	<b>100,00%</b>
		6090	Środki z Funduszu Przeciwdziałania COVID-19 na finansowanie lub dofinansowanie kosztów realizacji inwestycji i zakupów inwestycyjnych związanych z przeciwdziałaniem COVID-19	18 762 000,00	0,00	0,00	-
		6330	Dotacja celowa otrzymana z budżetu państwa na realizację inwestycji i zakupów inwestycyjnych własnych gmin (związków gmin, związków powiatowo-gminnych)	0,00	51 422,70	51 422,70	100,00%
<b>900</b>			<b>Gospodarka komunalna i ochrona środowiska</b>	<b>0,00</b>	<b>64 615,00</b>	<b>64 785,00</b>	<b>100,26%</b>
	<b>90001</b>		<b>Gospodarka ściekowa i ochrona wód</b>	<b>0,00</b>	<b>0,00</b>	<b>40 592,00</b>	<b>-</b>
		6680	Wpłata środków finansowych z niewykorzystanych w terminie wydatków, które nie wygasają z upływem roku budżetowego	0,00	0,00	40 592,00	-
	<b>90026</b>		<b>Pozostałe działania związane z gospodarką odpadami</b>	<b>0,00</b>	<b>40 422,00</b>	<b>0,00</b>	<b>0,00%</b>
		6260	Dotacja otrzymana z państwowego funduszu celowego na finansowanie lub dofinansowanie kosztów realizacji inwestycji i	0,00	40 422,00	0,00	0,00%

Dział	Rozdział	Paragraf	Źródło dochodów	Plan na 1.01.2023	Plan na 31.12.2023	Wykonanie na 31.12.2023	Wykonanie planu w %
			zakupów inwestycyjnych jednostek sektora finansów publicznych				
	<b>90095</b>		<b>Pozostała działalność</b>	<b>0,00</b>	<b>24 193,00</b>	<b>24 193,00</b>	<b>100,00%</b>
		6260	Dotacja otrzymana z państwowego funduszu celowego na finansowanie lub dofinansowanie kosztów realizacji inwestycji i zakupów inwestycyjnych jednostek sektora finansów publicznych	0,00	24 193,00	24 193,00	100,00%
			<b>Razem</b>	<b>21 976 312,00</b>	<b>2 027 767,70</b>	<b>2 081 174,78</b>	<b>102,63%</b>

### 3.4. Wykonanie dochodów wg źródeł

Tabela 16: Wykonanie dochodów budżetu Gminy Lipce Reymontowskie za 2023 rok według źródeł

Paragraf	Źródło dochodów	Plan na 1.01.2023	Plan na 31.12.2023	Wykonanie na 31.12.2023	Wykonanie planu w %
0010	Wpływy z podatku dochodowego od osób fizycznych	2 106 339,00	2 106 339,00	2 106 339,00	100,00%
0020	Wpływy z podatku dochodowego od osób prawnych	0,00	7 650,00	7 650,00	100,00%
0270	Wpływy z części opłaty za zezwolenie na sprzedaż napojów alkoholowych w obrocie hurtowym	0,00	19 209,72	19 209,72	100,00%
0310	Wpływy z podatku od nieruchomości	815 643,00	848 040,00	948 970,03	111,90%
0320	Wpływy z podatku rolnego	302 666,00	302 666,00	360 041,79	118,96%
0330	Wpływy z podatku leśnego	12 134,00	12 134,00	13 373,93	110,22%
0340	Wpływy z podatku od środków transportowych	251 267,00	252 847,00	253 880,00	100,41%
0350	Wpływy z podatku od działalności gospodarczej osób fizycznych, opłacanego w formie karty podatkowej	9 000,00	13 251,00	18 698,60	141,11%
0360	Wpływy z podatku od spadków i darowizn	12 600,00	12 600,00	14 734,00	116,94%
0410	Wpływy z opłaty skarbowej	7 000,00	7 000,00	9 938,00	141,97%
0430	Wpływy z opłaty targowej	4 000,00	5 135,00	6 755,00	131,55%
0480	Wpływy z opłat za zezwolenia na sprzedaż napojów alkoholowych	58 000,00	63 015,40	63 015,40	100,00%
0490	Wpływy z innych lokalnych opłat pobieranych przez jednostki samorządu terytorialnego na podstawie odrębnych ustaw	1 176 754,00	1 018 726,00	1 019 362,03	100,06%
0500	Wpływy z podatku od czynności cywilnoprawnych	67 480,00	80 962,00	98 203,30	121,30%
0660	Wpływy z opłat za korzystanie z wychowania przedszkolnego	37 000,00	26 000,00	25 504,68	98,09%
0670	Wpływy z opłat za korzystanie z wyżywienia w jednostkach realizujących zadania z zakresu wychowania przedszkolnego	145 000,00	133 000,00	132 111,40	99,33%
0690	Wpływy z różnych opłat	1 000,00	1 000,00	942,92	94,29%
0750	Wpływy z najmu i dzierżawy składników majątkowych Skarbu Państwa, jednostek samorządu terytorialnego lub innych jednostek zaliczanych do sektora finansów publicznych oraz innych umów o podobnym charakterze	170 043,00	198 370,00	258 209,57	130,17%
0770	Wpłaty z tytułu odpłatnego nabycia prawa własności oraz prawa użytkowania wieczystego nieruchomości	0,00	4 065,00	4 065,04	100,00%
0830	Wpływy z usług	368 601,00	610 057,00	698 819,05	114,55%
0910	Wpływy z odsetek od nieterminowych wpłat z tytułu podatków i opłat	0,00	2 000,00	4 993,65	249,68%
0920	Wpływy z pozostałych odsetek	2 000,00	76 475,00	76 365,04	99,86%
0940	Wpływy z rozliczeń/zwrotów z lat ubiegłych	0,00	1 790,00	1 789,44	99,97%
0950	Wpływy z tytułu kar i odszkodowań wynikających z umów	0,00	0,00	2 789,64	-
0960	Wpływy z otrzymanych spadków, zapisów i darowizn w postaci pieniężnej	0,00	3 500,00	15 369,00	439,11%
0970	Wpływy z różnych dochodów	1 097,00	41 849,00	43 673,81	104,36%
2010	Dotacja celowa otrzymana z budżetu państwa na realizację zadań bieżących z zakresu administracji rządowej oraz innych zadań zleconych gminie (związkom gmin, związkom powiatowo-gminnym) ustawami	1 331 477,00	1 858 551,73	1 851 459,19	99,62%
2030	Dotacja celowa otrzymana z budżetu państwa na realizację własnych zadań bieżących gmin (związków gmin, związków powiatowo-gminnych)	411 313,00	496 716,00	481 518,73	96,94%
2050	Dotacja celowa w ramach programów finansowanych z udziałem środków europejskich oraz środków, o których mowa w art. 5 ust. 3 pkt 5 lit. a i b ustawy, lub płatności w ramach budżetu środków europejskich, realizowanych przez jednostki samorządu terytorialnego	0,00	59 338,00	59 768,98	100,73%
2057	Dotacja celowa w ramach programów finansowanych z udziałem środków europejskich oraz środków, o których mowa w art. 5 ust. 3 pkt 5 lit. a i b ustawy, lub płatności w ramach budżetu środków europejskich, realizowanych przez jednostki samorządu terytorialnego	209 873,00	124 521,00	124 521,27	100,00%
2100	Środki z Funduszu Pomocy na finansowanie lub dofinansowanie zadań bieżących w zakresie pomocy obywatelom Ukrainy	4 314,00	24 484,00	24 102,45	98,44%

Paragraf	Źródło dochodów	Plan na 1.01.2023	Plan na 31.12.2023	Wykonanie na 31.12.2023	Wykonanie planu w %
2170	Środki otrzymane z państwowych funduszy celowych na realizację zadań bieżących jednostek sektora finansów publicznych	236 640,00	296 167,00	147 359,24	49,76%
2360	Dochody jednostek samorządu terytorialnego związane z realizacją zadań z zakresu administracji rządowej oraz innych zadań zleconych ustawami	8 040,00	8 040,00	11 924,64	148,32%
2460	Środki otrzymane od pozostałych jednostek zaliczanych do sektora finansów publicznych na realizację zadań bieżących jednostek zaliczanych do sektora finansów publicznych	0,00	248 000,00	248 000,00	100,00%
2530	Środki na finansowanie lub dofinansowanie zadań bieżących w zakresie pomocy obywatelom Ukrainy	0,00	16 240,00	16 240,00	100,00%
2700	Środki na dofinansowanie własnych zadań bieżących gmin, powiatów (związków gmin, związków powiatowo-gminnych, związków powiatów), samorządów województw, pozyskane z innych źródeł	0,00	416 329,00	416 329,00	100,00%
2750	Środki na uzupełnienie dochodów gmin	0,00	1 862 628,55	1 862 628,55	100,00%
2920	Subwencje ogólne z budżetu państwa	6 842 318,00	6 857 089,00	6 850 528,00	99,90%
6090	Środki z Funduszu Przeciwdziałania COVID-19 na finansowanie lub dofinansowanie kosztów realizacji inwestycji i zakupów inwestycyjnych związanych z przeciwdziałaniem COVID-19	18 762 000,00	0,00	0,00	-
6257	Dotacja celowa w ramach programów finansowych z udziałem środków europejskich oraz środków, o których mowa w art. 5 ust. 3 pkt 5 lit. a i b ustawy, lub płatności w ramach budżetu środków europejskich, realizowanych przez jednostki samorządu terytorialnego	70 800,00	0,00	0,00	-
6260	Dotacja otrzymana z państwowego funduszu celowego na finansowanie lub dofinansowanie kosztów realizacji inwestycji i zakupów inwestycyjnych jednostek sektora finansów publicznych	100 000,00	111 575,00	34 193,00	30,65%
6290	Środki na dofinansowanie własnych inwestycji gmin, powiatów (związków gmin, związków powiatowo-gminnych, związków powiatów), samorządów województw, pozyskane z innych źródeł	0,00	1 579 395,00	1 690 476,00	107,03%
6300	Dotacja celowa otrzymana z tytułu pomocy finansowej udzielanej między jednostkami samorządu terytorialnego na dofinansowanie własnych zadań inwestycyjnych i zakupów inwestycyjnych	0,00	281 310,00	256 416,04	91,15%
6330	Dotacja celowa otrzymana z budżetu państwa na realizację inwestycji i zakupów inwestycyjnych własnych gmin (związków gmin, związków powiatowo-gminnych)	0,00	51 422,70	51 422,70	100,00%
6350	Środki otrzymane z państwowych funduszy celowych na finansowanie lub dofinansowanie kosztów realizacji inwestycji i zakupów inwestycyjnych jednostek sektora finansów publicznych	3 043 512,00	0,00	0,00	-
6680	Wpłata środków finansowych z niewykorzystanych w terminie wydatków, które nie wygasają z upływem roku budżetowego	0,00	0,00	44 602,00	-
	<b>Razem</b>	<b>36 567 911,00</b>	<b>20 139 488,10</b>	<b>20 376 293,83</b>	<b>101,18%</b>

### 3.5. Wykonanie dochodów własnych

Tabela 17: Wykonanie dochodów własnych budżetu Gminy Lipce Reymontowskie za 2023 rok według źródeł

Paragraf	Źródło dochodów	Plan na 1.01.2023	Plan na 31.12.2023	Wykonanie na 31.12.2023	Wykonanie planu w %
0010	Wpływy z podatku dochodowego od osób fizycznych	2 106 339,00	2 106 339,00	2 106 339,00	100,00%
0020	Wpływy z podatku dochodowego od osób prawnych	0,00	7 650,00	7 650,00	100,00%
0270	Wpływy z części opłaty za zezwolenie na sprzedaż napojów alkoholowych w obrocie hurtowym	0,00	19 209,72	19 209,72	100,00%
0310	Wpływy z podatku od nieruchomości	815 643,00	848 040,00	948 970,03	111,90%
0320	Wpływy z podatku rolnego	302 666,00	302 666,00	360 041,79	118,96%
0330	Wpływy z podatku leśnego	12 134,00	12 134,00	13 373,93	110,22%
0340	Wpływy z podatku od środków transportowych	251 267,00	252 847,00	253 880,00	100,41%
0350	Wpływy z podatku od działalności gospodarczej osób fizycznych, opłacanego w formie karty podatkowej	9 000,00	13 251,00	18 698,60	141,11%
0360	Wpływy z podatku od spadków i darowizn	12 600,00	12 600,00	14 734,00	116,94%
0410	Wpływy z opłaty skarbowej	7 000,00	7 000,00	9 938,00	141,97%
0430	Wpływy z opłaty targowej	4 000,00	5 135,00	6 755,00	131,55%
0480	Wpływy z opłat za zezwolenia na sprzedaż napojów alkoholowych	58 000,00	63 015,40	63 015,40	100,00%
0490	Wpływy z innych lokalnych opłat pobieranych przez jednostki samorządu terytorialnego na podstawie odrębnych ustaw	1 176 754,00	1 018 726,00	1 019 362,03	100,06%
0500	Wpływy z podatku od czynności cywilnoprawnych	67 480,00	80 962,00	98 203,30	121,30%
0660	Wpływy z opłat za korzystanie z wychowania przedszkolnego	37 000,00	26 000,00	25 504,68	98,09%
0670	Wpływy z opłat za korzystanie z wyżywienia w jednostkach realizujących zadania z zakresu wychowania przedszkolnego	145 000,00	133 000,00	132 111,40	99,33%
0690	Wpływy z różnych opłat	1 000,00	1 000,00	942,92	94,29%
0750	Wpływy z najmu i dzierżawy składników majątkowych Skarbu Państwa, jednostek samorządu terytorialnego lub innych jednostek zaliczanych do sektora finansów publicznych oraz innych umów o podobnym charakterze	170 043,00	198 370,00	258 209,57	130,17%
0770	Wpłaty z tytułu odpłatnego nabycia prawa własności oraz prawa użytkowania wieczystego nieruchomości	0,00	4 065,00	4 065,04	100,00%
0830	Wpływy z usług	368 601,00	610 057,00	698 819,05	114,55%
0910	Wpływy z odsetek od nieterminowych wpłat z tytułu podatków i opłat	0,00	2 000,00	4 993,65	249,68%
0920	Wpływy z pozostałych odsetek	2 000,00	76 475,00	76 365,04	99,86%
0940	Wpływy z rozliczeń/zwrotów z lat ubiegłych	0,00	1 790,00	1 789,44	99,97%
0950	Wpływy z tytułu kar i odszkodowań wynikających z umów	0,00	0,00	2 789,64	-
0960	Wpływy z otrzymanych spadków, zapisów i darowizn w postaci pieniężnej	0,00	3 500,00	15 369,00	439,11%
0970	Wpływy z różnych dochodów	1 097,00	41 849,00	43 673,81	104,36%
2360	Dochody jednostek samorządu terytorialnego związane z realizacją zadań z zakresu administracji rządowej oraz innych zadań zleconych ustawami	8 040,00	8 040,00	11 924,64	148,32%
6680	Wpłata środków finansowych z niewykorzystanych w terminie wydatków, które nie wygasają z upływem roku budżetowego	0,00	0,00	44 602,00	-
	<b>Razem</b>	<b>5 555 664,00</b>	<b>5 855 721,12</b>	<b>6 261 330,68</b>	<b>106,93%</b>

## 3.6. Wykonanie wydatków

Tabela 18: Wykonanie wydatków budżetu Gminy Lipce Reymontowskie za 2023 rok

Dział	Rozdział	Paragraf	Źródło wydatków	Plan na 1.01.2023	Plan na 31.12.2023	Wykonanie na 31.12.2023	Wykonanie planu w %
<b>010</b>			<b>Rolnictwo i łowiectwo</b>	<b>8 468 554,00</b>	<b>5 892 327,43</b>	<b>1 686 662,13</b>	<b>28,62%</b>
	<b>01008</b>		<b>Melioracje wodne</b>	<b>0,00</b>	<b>188 000,00</b>	<b>156 402,10</b>	<b>83,19%</b>
		6050	Wydatki inwestycyjne jednostek budżetowych	0,00	188 000,00	156 402,10	83,19%
	<b>01030</b>		<b>Izby rolnicze</b>	<b>6 054,00</b>	<b>6 054,00</b>	<b>5 857,22</b>	<b>96,75%</b>
		2850	Wpłaty gmin na rzecz izb rolniczych w wysokości 2% uzyskanych wpływów z podatku rolnego	6 054,00	6 054,00	5 857,22	96,75%
	<b>01044</b>		<b>Infrastruktura sanitacyjna wsi</b>	<b>8 428 000,00</b>	<b>5 308 141,70</b>	<b>1 151 314,07</b>	<b>21,69%</b>
		6050	Wydatki inwestycyjne jednostek budżetowych	8 428 000,00	5 308 141,70	1 151 314,07	21,69%
	<b>01095</b>		<b>Pozostała działalność</b>	<b>34 500,00</b>	<b>390 131,73</b>	<b>373 088,74</b>	<b>95,63%</b>
		3020	Wydatki osobowe niezaliczone do wynagrodzeń	4 000,00	4 000,00	0,00	0,00%
		4010	Wynagrodzenia osobowe pracowników	0,00	1 200,00	1 200,00	100,00%
		4210	Zakup materiałów i wyposażenia	0,00	6 412,83	5 412,83	84,41%
		4300	Zakup usług pozostałych	30 000,00	29 360,34	17 817,35	60,69%
		4430	Różne opłaty i składki	0,00	348 658,56	348 658,56	100,00%
		4700	Szkolenia pracowników niebędących członkami korpusu służby cywilnej	500,00	500,00	0,00	0,00%
<b>400</b>			<b>Wytwarzanie i zaopatrywanie w energię elektryczną, gaz i wodę</b>	<b>1 500,00</b>	<b>4 500,00</b>	<b>669,85</b>	<b>14,89%</b>
	<b>40002</b>		<b>Dostarczanie wody</b>	<b>1 500,00</b>	<b>4 500,00</b>	<b>669,85</b>	<b>14,89%</b>
		4210	Zakup materiałów i wyposażenia	1 000,00	1 000,00	432,25	43,23%
		4300	Zakup usług pozostałych	0,00	3 000,00	0,00	0,00%
		4520	Opłaty na rzecz budżetów jednostek samorządu terytorialnego	500,00	500,00	237,60	47,52%
<b>500</b>			<b>Handel</b>	<b>7 000,00</b>	<b>7 400,00</b>	<b>6 618,10</b>	<b>89,43%</b>
	<b>50095</b>		<b>Pozostała działalność</b>	<b>7 000,00</b>	<b>7 400,00</b>	<b>6 618,10</b>	<b>89,43%</b>
		4300	Zakup usług pozostałych	5 000,00	5 400,00	5 252,10	97,26%
		4430	Różne opłaty i składki	2 000,00	2 000,00	1 366,00	68,30%
<b>600</b>			<b>Transport i łączność</b>	<b>9 496 840,00</b>	<b>4 233 452,00</b>	<b>3 308 801,42</b>	<b>78,16%</b>
	<b>60004</b>		<b>Lokalny transport zbiorowy</b>	<b>0,00</b>	<b>2 500,00</b>	<b>2 500,00</b>	<b>100,00%</b>
		4300	Zakup usług pozostałych	0,00	2 500,00	2 500,00	100,00%
	<b>60016</b>		<b>Drogi publiczne gminne</b>	<b>9 496 840,00</b>	<b>4 230 952,00</b>	<b>3 306 301,42</b>	<b>78,15%</b>
		4210	Zakup materiałów i wyposażenia	8 400,00	8 400,00	5 565,65	66,26%
		4270	Zakup usług remontowych	80 000,00	926 841,00	715 859,79	77,24%
		4300	Zakup usług pozostałych	158 000,00	160 500,00	28 766,48	17,92%
		4430	Różne opłaty i składki	800,00	800,00	800,00	100,00%
		4700	Szkolenia pracowników niebędących członkami korpusu służby cywilnej	800,00	800,00	0,00	0,00%
		6050	Wydatki inwestycyjne jednostek budżetowych	9 098 840,00	2 713 611,00	2 296 303,89	84,62%
		6300	Dotacja celowa na pomoc finansową udzielaną między jednostkami samorządu terytorialnego na dofinansowanie własnych zadań inwestycyjnych i zakupów inwestycyjnych	150 000,00	420 000,00	259 005,61	61,67%

Dział	Rozdział	Paragraf	Źródło wydatków	Plan na 1.01.2023	Plan na 31.12.2023	Wykonanie na 31.12.2023	Wykonanie planu w %
<b>700</b>			<b>Gospodarka mieszkaniowa</b>	<b>94 000,00</b>	<b>94 000,00</b>	<b>37 147,93</b>	<b>39,52%</b>
	<b>70005</b>		<b>Gospodarka gruntami i nieruchomościami</b>	<b>94 000,00</b>	<b>94 000,00</b>	<b>37 147,93</b>	<b>39,52%</b>
		4210	Zakup materiałów i wyposażenia	25 000,00	25 000,00	11 665,74	46,66%
		4260	Zakup energii	5 000,00	8 000,00	4 483,01	56,04%
		4270	Zakup usług remontowych	10 000,00	7 000,00	0,00	0,00%
		4300	Zakup usług pozostałych	45 000,00	45 000,00	16 095,18	35,77%
		4430	Różne opłaty i składki	9 000,00	9 000,00	4 904,00	54,49%
<b>710</b>			<b>Działalność usługowa</b>	<b>2 500,00</b>	<b>4 000,00</b>	<b>2 271,81</b>	<b>56,80%</b>
	<b>71004</b>		<b>Plany zagospodarowania przestrzennego</b>	<b>1 500,00</b>	<b>1 500,00</b>	<b>0,00</b>	<b>0,00%</b>
		4300	Zakup usług pozostałych	1 500,00	1 500,00	0,00	0,00%
	<b>71035</b>		<b>Cmentarze</b>	<b>1 000,00</b>	<b>2 500,00</b>	<b>2 271,81</b>	<b>90,87%</b>
		4210	Zakup materiałów i wyposażenia	1 000,00	2 500,00	2 271,81	90,87%
<b>750</b>			<b>Administracja publiczna</b>	<b>6 857 368,00</b>	<b>3 118 543,00</b>	<b>2 904 578,86</b>	<b>93,14%</b>
	<b>75011</b>		<b>Urzędy wojewódzkie</b>	<b>43 397,00</b>	<b>47 678,00</b>	<b>47 070,57</b>	<b>98,73%</b>
		4010	Wynagrodzenia osobowe pracowników	26 354,00	27 662,00	27 662,00	100,00%
		4210	Zakup materiałów i wyposażenia	1 243,00	3 562,96	2 955,53	82,95%
		4300	Zakup usług pozostałych	12 887,00	12 748,70	12 748,70	100,00%
		4360	Opłaty z tytułu zakupu usług telekomunikacyjnych	400,00	400,00	400,00	100,00%
		4410	Podróże służbowe krajowe	50,00	0,00	0,00	-
		4440	Odpisy na zakładowy fundusz świadczeń socjalnych	1 663,00	1 914,34	1 914,34	100,00%
		4700	Szkolenia pracowników niebędących członkami korpusu służby cywilnej	800,00	1 390,00	1 390,00	100,00%
	<b>75022</b>		<b>Rady gmin (miast i miast na prawach powiatu)</b>	<b>140 000,00</b>	<b>140 000,00</b>	<b>91 727,44</b>	<b>65,52%</b>
		3030	Różne wydatki na rzecz osób fizycznych	120 000,00	120 000,00	85 451,80	71,21%
		4210	Zakup materiałów i wyposażenia	10 000,00	9 040,00	2 896,50	32,04%
		4300	Zakup usług pozostałych	7 000,00	7 000,00	750,14	10,72%
		4430	Różne opłaty i składki	0,00	480,00	0,00	0,00%
		4610	Koszty postępowania sądowego i prokuratorskiego	0,00	480,00	480,00	100,00%
		4700	Szkolenia pracowników niebędących członkami korpusu służby cywilnej	3 000,00	3 000,00	2 149,00	71,63%
	<b>75023</b>		<b>Urzędy gmin (miast i miast na prawach powiatu)</b>	<b>1 895 765,00</b>	<b>2 026 455,00</b>	<b>1 921 888,29</b>	<b>94,84%</b>
		3020	Wydatki osobowe niezaliczone do wynagrodzeń	4 000,00	1 000,00	0,00	0,00%
		4010	Wynagrodzenia osobowe pracowników	1 292 646,00	1 316 775,00	1 296 391,28	98,45%
		4040	Dodatkowe wynagrodzenie roczne	91 600,00	88 558,00	88 557,37	100,00%
		4110	Składki na ubezpieczenia społeczne	222 519,00	206 390,00	202 723,29	98,22%
		4120	Składki na Fundusz Pracy oraz Fundusz Solidarnościowy	30 000,00	20 200,00	18 427,18	91,22%
		4170	Wynagrodzenia bezosobowe	6 000,00	9 042,00	7 510,92	83,07%
		4210	Zakup materiałów i wyposażenia	45 000,00	97 750,00	55 548,68	56,83%
		4260	Zakup energii	35 000,00	30 000,00	22 883,90	76,28%
		4280	Zakup usług zdrowotnych	5 000,00	2 000,00	1 587,00	79,35%

Dział	Rozdział	Paragraf	Źródło wydatków	Plan na 1.01.2023	Plan na 31.12.2023	Wykonanie na 31.12.2023	Wykonanie planu w %
		4300	Zakup usług pozostałych	105 000,00	180 000,00	163 210,46	90,67%
		4360	Opłaty z tytułu zakupu usług telekomunikacyjnych	6 000,00	6 000,00	4 995,98	83,27%
		4410	Podróże służbowe krajowe	7 500,00	11 500,00	11 161,78	97,06%
		4430	Różne opłaty i składki	7 500,00	7 500,00	4 160,22	55,47%
		4440	Odpisy na zakładowy fundusz świadczeń socjalnych	28 300,00	31 240,00	28 131,85	90,05%
		4700	Szkolenia pracowników niebędących członkami korpusu służby cywilnej	8 000,00	15 000,00	13 460,50	89,74%
		4710	Wpłaty na PPK finansowane przez podmiot zatrudniający	1 700,00	3 500,00	3 137,88	89,65%
	<b>75075</b>		<b>Promocja jednostek samorządu terytorialnego</b>	<b>223 191,70</b>	<b>253 191,70</b>	<b>236 475,20</b>	<b>93,40%</b>
		4190	Nagrody konkursowe	5 000,00	2 500,00	1 332,65	53,31%
		4210	Zakup materiałów i wyposażenia	8 000,00	9 500,00	7 957,19	83,76%
		4300	Zakup usług pozostałych	30 000,70	38 000,70	31 882,36	83,90%
		4307	Zakup usług pozostałych	124 522,00	124 522,00	124 521,27	100,00%
		4309	Zakup usług pozostałych	55 669,00	78 669,00	70 781,73	89,97%
	<b>75077</b>		<b>Centrum Projektów Polska Cyfrowa</b>	<b>96 814,30</b>	<b>100 118,30</b>	<b>100 118,06</b>	<b>100,00%</b>
		4307	Zakup usług pozostałych	26 014,30	0,00	0,00	-
		6060	Wydatki na zakupy inwestycyjne jednostek budżetowych	0,00	3 304,00	3 303,76	99,99%
		6067	Wydatki na zakupy inwestycyjne jednostek budżetowych	70 800,00	96 814,30	96 814,30	100,00%
	<b>75085</b>		<b>Wspólna obsługa jednostek samorządu terytorialnego</b>	<b>209 200,00</b>	<b>200 060,00</b>	<b>194 411,22</b>	<b>97,18%</b>
		3020	Wydatki osobowe niezaliczone do wynagrodzeń	500,00	0,00	0,00	-
		4010	Wynagrodzenia osobowe pracowników	124 000,00	132 091,00	132 011,27	99,94%
		4040	Dodatkowe wynagrodzenie roczne	10 000,00	9 009,00	9 008,30	99,99%
		4110	Składki na ubezpieczenia społeczne	26 000,00	26 000,00	25 154,90	96,75%
		4120	Składki na Fundusz Pracy oraz Fundusz Solidarnościowy	3 500,00	3 500,00	3 437,22	98,21%
		4170	Wynagrodzenia bezosobowe	8 000,00	8 000,00	7 400,00	92,50%
		4210	Zakup materiałów i wyposażenia	5 000,00	3 300,00	3 209,16	97,25%
		4260	Zakup energii	500,00	500,00	96,86	19,37%
		4270	Zakup usług remontowych	3 000,00	0,00	0,00	-
		4280	Zakup usług zdrowotnych	500,00	0,00	0,00	-
		4300	Zakup usług pozostałych	15 700,00	11 700,00	9 605,07	82,09%
		4360	Opłaty z tytułu zakupu usług telekomunikacyjnych	3 000,00	1 000,00	376,38	37,64%
		4410	Podróże służbowe krajowe	500,00	500,00	400,20	80,04%
		4430	Różne opłaty i składki	3 000,00	600,00	170,66	28,44%
		4440	Odpisy na zakładowy fundusz świadczeń socjalnych	2 500,00	3 060,00	2 981,10	97,42%
		4480	Podatek od nieruchomości	500,00	500,00	273,00	54,60%
		4700	Szkolenia pracowników niebędących członkami korpusu służby cywilnej	2 000,00	300,00	287,10	95,70%
		4710	Wpłaty na PPK finansowane przez podmiot zatrudniający	1 000,00	0,00	0,00	-
	<b>75095</b>		<b>Pozostała działalność</b>	<b>4 249 000,00</b>	<b>351 040,00</b>	<b>312 888,08</b>	<b>89,13%</b>
		3030	Różne wydatki na rzecz osób fizycznych	5 000,00	3 000,00	0,00	0,00%

Dział	Rozdział	Paragraf	Źródło wydatków	Plan na 1.01.2023	Plan na 31.12.2023	Wykonanie na 31.12.2023	Wykonanie planu w %
		4100	Wynagrodzenia agencyjno-prowizyjne	45 000,00	47 000,00	46 107,00	98,10%
		4210	Zakup materiałów i wyposażenia	30 000,00	55 000,00	37 580,92	68,33%
		4300	Zakup usług pozostałych	15 000,00	58 600,00	51 584,88	88,03%
		4430	Różne opłaty i składki	24 000,00	47 600,00	42 833,32	89,99%
		6050	Wydatki inwestycyjne jednostek budżetowych	4 130 000,00	139 840,00	134 781,96	96,38%
<b>751</b>			<b>Urzędy naczelnych organów władzy państwowej, kontroli i ochrony prawa oraz sądownictwa</b>	<b>646,00</b>	<b>27 003,00</b>	<b>25 319,81</b>	<b>93,77%</b>
	<b>75101</b>		<b>Urzędy naczelnych organów władzy państwowej, kontroli i ochrony prawa</b>	<b>646,00</b>	<b>646,00</b>	<b>646,00</b>	<b>100,00%</b>
		4300	Zakup usług pozostałych	646,00	646,00	646,00	100,00%
	<b>75108</b>		<b>Wybory do Sejmu i Senatu</b>	<b>0,00</b>	<b>26 198,00</b>	<b>24 514,81</b>	<b>93,58%</b>
		3030	Różne wydatki na rzecz osób fizycznych	0,00	15 420,00	15 420,00	100,00%
		4110	Składki na ubezpieczenia społeczne	0,00	690,84	547,20	79,21%
		4120	Składki na Fundusz Pracy oraz Fundusz Solidarnościowy	0,00	77,91	45,08	57,86%
		4170	Wynagrodzenia bezosobowe	0,00	4 040,00	3 200,00	79,21%
		4210	Zakup materiałów i wyposażenia	0,00	5 775,67	5 108,95	88,46%
		4300	Zakup usług pozostałych	0,00	147,58	147,58	100,00%
		4410	Podróże służbowe krajowe	0,00	46,00	46,00	100,00%
	<b>75110</b>		<b>Referenda ogólnokrajowe i konstytucyjne</b>	<b>0,00</b>	<b>159,00</b>	<b>159,00</b>	<b>100,00%</b>
		4210	Zakup materiałów i wyposażenia	0,00	159,00	159,00	100,00%
<b>754</b>			<b>Bezpieczeństwo publiczne i ochrona przeciwpożarowa</b>	<b>265 248,00</b>	<b>298 908,00</b>	<b>213 812,35</b>	<b>71,53%</b>
	<b>75412</b>		<b>Ochotnicze straże pożarne</b>	<b>149 950,00</b>	<b>182 610,00</b>	<b>147 284,38</b>	<b>80,66%</b>
		3020	Wydatki osobowe niezaliczone do wynagrodzeń	5 000,00	5 000,00	4 935,00	98,70%
		4170	Wynagrodzenia bezosobowe	13 200,00	14 700,00	14 200,00	96,60%
		4210	Zakup materiałów i wyposażenia	52 000,00	83 160,00	77 826,19	93,59%
		4260	Zakup energii	8 500,00	8 500,00	5 962,34	70,15%
		4270	Zakup usług remontowych	10 000,00	10 000,00	0,00	0,00%
		4280	Zakup usług zdrowotnych	5 600,00	5 600,00	3 644,00	65,07%
		4300	Zakup usług pozostałych	25 600,00	25 600,00	18 943,93	74,00%
		4360	Opłaty z tytułu zakupu usług telekomunikacyjnych	750,00	750,00	643,92	85,86%
		4430	Różne opłaty i składki	27 300,00	27 300,00	21 129,00	77,40%
		4700	Szkolenia pracowników niebędących członkami korpusu służby cywilnej	2 000,00	2 000,00	0,00	0,00%
	<b>75421</b>		<b>Zarządzanie kryzysowe</b>	<b>44 000,00</b>	<b>45 000,00</b>	<b>0,00</b>	<b>0,00%</b>
		4810	Rezerwy	44 000,00	45 000,00	0,00	0,00%
	<b>75495</b>		<b>Pozostała działalność</b>	<b>71 298,00</b>	<b>71 298,00</b>	<b>66 527,97</b>	<b>93,31%</b>
		3020	Wydatki osobowe niezaliczone do wynagrodzeń	1 000,00	0,00	0,00	-
		4170	Wynagrodzenia bezosobowe	1 400,00	1 600,00	1 540,00	96,25%
		4190	Nagrody konkursowe	3 500,00	6 700,00	6 654,98	99,33%
		4210	Zakup materiałów i wyposażenia	31 000,00	30 800,00	28 105,40	91,25%
		4260	Zakup energii	4 700,00	3 700,00	2 635,14	71,22%

Dział	Rozdział	Paragraf	Źródło wydatków	Plan na 1.01.2023	Plan na 31.12.2023	Wykonanie na 31.12.2023	Wykonanie planu w %
		4270	Zakup usług remontowych	1 000,00	0,00	0,00	-
		4280	Zakup usług zdrowotnych	1 400,00	200,00	200,00	100,00%
		4300	Zakup usług pozostałych	5 300,00	10 300,00	9 394,45	91,21%
		4700	Szkolenia pracowników niebędących członkami korpusu służby cywilnej	4 000,00	0,00	0,00	-
		6050	Wydatki inwestycyjne jednostek budżetowych	17 998,00	17 998,00	17 998,00	100,00%
<b>757</b>			<b>Obsługa długu publicznego</b>	<b>240 000,00</b>	<b>257 187,00</b>	<b>257 091,19</b>	<b>99,96%</b>
	<b>75702</b>		<b>Obsługa papierów wartościowych, kredytów i pożyczek oraz innych zobowiązań jednostek samorządu terytorialnego zaliczanych do tytułu dłużnego – kredyty i pożyczki</b>	<b>240 000,00</b>	<b>257 187,00</b>	<b>257 091,19</b>	<b>99,96%</b>
		8110	Odsetki od samorządowych papierów wartościowych lub zaciągniętych przez jednostkę samorządu terytorialnego kredytów i pożyczek	240 000,00	257 187,00	257 091,19	99,96%
<b>758</b>			<b>Różne rozliczenia</b>	<b>47 814,00</b>	<b>195 427,00</b>	<b>0,00</b>	<b>0,00%</b>
	<b>75818</b>		<b>Rezerwy ogólne i celowe</b>	<b>47 814,00</b>	<b>195 427,00</b>	<b>0,00</b>	<b>0,00%</b>
		4810	Rezerwy	47 814,00	195 427,00	0,00	0,00%
<b>801</b>			<b>Oświata i wychowanie</b>	<b>7 260 398,00</b>	<b>7 571 020,55</b>	<b>7 194 782,50</b>	<b>95,03%</b>
	<b>80101</b>		<b>Szkoły podstawowe</b>	<b>4 293 838,00</b>	<b>4 419 691,95</b>	<b>4 367 669,08</b>	<b>98,82%</b>
		2590	Dotacja podmiotowa z budżetu dla publicznej jednostki systemu oświaty prowadzonej przez osobę prawną inną niż jednostka samorządu terytorialnego lub przez osobę fizyczną	1 542 500,00	1 628 444,00	1 622 826,72	99,66%
		2820	Dotacja celowa z budżetu na finansowanie lub dofinansowanie zadań zleconych do realizacji stowarzyszeniom	0,00	26 919,00	26 750,32	99,37%
		3020	Wydatki osobowe niezaliczone do wynagrodzeń	87 000,00	93 000,00	92 533,38	99,50%
		3040	Nagrody o charakterze szczególnym niezaliczone do wynagrodzeń	0,00	23 625,00	23 625,00	100,00%
		4010	Wynagrodzenia osobowe pracowników	282 250,00	298 780,00	295 051,84	98,75%
		4017	Wynagrodzenia osobowe pracowników	8 969,65	0,00	0,00	-
		4040	Dodatkowe wynagrodzenie roczne	22 000,00	18 031,00	18 030,10	100,00%
		4110	Składki na ubezpieczenia społeczne	319 840,00	305 901,14	297 370,97	97,21%
		4117	Składki na ubezpieczenia społeczne	2 453,31	237,18	237,18	100,00%
		4120	Składki na Fundusz Pracy oraz Fundusz Solidarnościowy	45 830,00	36 408,81	34 598,93	95,03%
		4127	Składki na Fundusz Pracy oraz Fundusz Solidarnościowy	351,50	33,98	33,98	100,00%
		4170	Wynagrodzenia bezosobowe	0,00	2 000,00	250,00	12,50%
		4177	Wynagrodzenia bezosobowe	2 459,22	0,00	0,00	-
		4210	Zakup materiałów i wyposażenia	172 100,00	162 100,00	160 246,01	98,86%
		4217	Zakup materiałów i wyposażenia	1 191,83	0,00	0,00	-
		4240	Zakup środków dydaktycznych i książek	3 000,00	3 000,00	2 910,29	97,01%
		4247	Zakup środków dydaktycznych i książek	5 097,65	0,00	0,00	-
		4260	Zakup energii	43 500,00	50 500,00	38 568,71	76,37%
		4270	Zakup usług remontowych	6 000,00	56 000,00	55 851,16	99,73%
		4280	Zakup usług zdrowotnych	1 000,00	1 000,00	973,00	97,30%
		4300	Zakup usług pozostałych	74 014,00	124 114,49	123 253,66	99,31%
		4307	Zakup usług pozostałych	31 866,66	31 866,66	31 866,66	100,00%

Dział	Rozdział	Paragraf	Źródło wydatków	Plan na 1.01.2023	Plan na 31.12.2023	Wykonanie na 31.12.2023	Wykonanie planu w %
		4309	Zakup usług pozostałych	5 986,00	0,00	0,00	-
		4360	Oplaty z tytułu zakupu usług telekomunikacyjnych	3 000,00	2 200,00	1 823,37	82,88%
		4410	Podróże służbowe krajowe	500,00	500,00	0,00	0,00%
		4430	Różne opłaty i składki	4 000,00	4 000,00	3 474,67	86,87%
		4440	Odpisy na zakładowy fundusz świadczeń socjalnych	128 860,00	132 415,00	132 035,23	99,71%
		4700	Szkolenia pracowników niebędących członkami korpusu służby cywilnej	2 000,00	0,00	0,00	-
		4707	Szkolenia pracowników niebędących członkami korpusu służby cywilnej	4 000,00	6 940,00	6 940,00	100,00%
		4710	Wpłaty na PPK finansowane przez podmiot zatrudniający	5 000,00	5 000,00	3 554,59	71,09%
		4717	Wpłaty na PPK finansowane przez podmiot zatrudniający	30,31	2,73	2,73	100,00%
		4790	Wynagrodzenia osobowe nauczycieli	1 378 120,00	1 298 966,00	1 287 154,74	99,09%
		4797	Wynagrodzenia osobowe nauczycieli	2 917,87	1 386,96	1 386,96	100,00%
		4800	Dodatkowe wynagrodzenie roczne nauczycieli	108 000,00	106 320,00	106 318,88	100,00%
	<b>80104</b>		<b>Przedszkola</b>	<b>1 718 380,00</b>	<b>1 807 444,60</b>	<b>1 695 724,77</b>	<b>93,82%</b>
		2590	Dotacja podmiotowa z budżetu dla publicznej jednostki systemu oświaty prowadzonej przez osobę prawną inną niż jednostka samorządu terytorialnego lub przez osobę fizyczną	369 800,00	454 200,00	450 416,54	99,17%
		3020	Wydatki osobowe niezaliczone do wynagrodzeń	35 000,00	30 000,00	28 729,32	95,76%
		3040	Nagrody o charakterze szczególnym niezaliczone do wynagrodzeń	0,00	9 000,00	9 000,00	100,00%
		4010	Wynagrodzenia osobowe pracowników	267 340,00	241 340,00	231 732,95	96,02%
		4040	Dodatkowe wynagrodzenie roczne	15 300,00	18 182,00	18 181,02	99,99%
		4110	Składki na ubezpieczenia społeczne	133 460,00	130 007,10	126 460,44	97,27%
		4120	Składki na Fundusz Pracy oraz Fundusz Solidarnościowy	19 020,00	17 240,50	14 732,75	85,45%
		4170	Wynagrodzenia bezosobowe	0,00	16 000,00	10 450,00	65,31%
		4210	Zakup materiałów i wyposażenia	38 500,00	21 900,00	18 117,64	82,73%
		4220	Zakup środków żywności	145 000,00	133 000,00	106 706,45	80,23%
		4240	Zakup środków dydaktycznych i książek	3 000,00	3 000,00	0,00	0,00%
		4260	Zakup energii	122 000,00	122 000,00	99 857,77	81,85%
		4270	Zakup usług remontowych	3 000,00	3 000,00	0,00	0,00%
		4280	Zakup usług zdrowotnych	1 000,00	1 600,00	1 560,00	97,50%
		4300	Zakup usług pozostałych	23 000,00	39 000,00	37 932,60	97,26%
		4360	Oplaty z tytułu zakupu usług telekomunikacyjnych	2 000,00	1 600,00	1 278,00	79,88%
		4410	Podróże służbowe krajowe	500,00	500,00	0,00	0,00%
		4430	Różne opłaty i składki	3 000,00	3 000,00	2 495,67	83,19%
		4440	Odpisy na zakładowy fundusz świadczeń socjalnych	46 340,00	50 401,00	49 830,65	98,87%
		4700	Szkolenia pracowników niebędących członkami korpusu służby cywilnej	2 000,00	2 000,00	0,00	0,00%
		4710	Wpłaty na PPK finansowane przez podmiot zatrudniający	1 000,00	1 000,00	128,41	12,84%
		4790	Wynagrodzenia osobowe nauczycieli	455 120,00	477 371,00	456 013,05	95,53%
		4800	Dodatkowe wynagrodzenie roczne nauczycieli	33 000,00	32 103,00	32 101,51	100,00%
	<b>80107</b>		<b>Świetlice szkolne</b>	<b>208 050,00</b>	<b>134 050,00</b>	<b>109 016,82</b>	<b>81,33%</b>

Dział	Rozdział	Paragraf	Źródło wydatków	Plan na 1.01.2023	Plan na 31.12.2023	Wykonanie na 31.12.2023	Wykonanie planu w %
		3020	Wydatki osobowe niezaliczone do wynagrodzeń	5 000,00	5 000,00	3 667,57	73,35%
		4110	Składki na ubezpieczenia społeczne	26 760,00	21 760,00	13 199,20	60,66%
		4120	Składki na Fundusz Pracy oraz Fundusz Solidarnościowy	3 840,00	2 840,00	1 773,11	62,43%
		4440	Odpisy na zakładowy fundusz świadczeń socjalnych	20 000,00	5 000,00	2 824,12	56,48%
		4710	Wpłaty na PPK finansowane przez podmiot zatrudniający	1 000,00	1 000,00	28,80	2,88%
		4790	Wynagrodzenia osobowe nauczycieli	143 450,00	91 287,00	80 361,20	88,03%
		4800	Dodatkowe wynagrodzenie roczne nauczycieli	8 000,00	7 163,00	7 162,82	100,00%
	<b>80113</b>		<b>Dowożenie uczniów do szkół</b>	<b>219 300,00</b>	<b>230 300,00</b>	<b>174 415,50</b>	<b>75,73%</b>
		3020	Wydatki osobowe niezaliczone do wynagrodzeń	500,00	500,00	0,00	0,00%
		4010	Wynagrodzenia osobowe pracowników	22 000,00	22 000,00	17 595,00	79,98%
		4110	Składki na ubezpieczenia społeczne	19 000,00	19 000,00	14 872,65	78,28%
		4120	Składki na Fundusz Pracy oraz Fundusz Solidarnościowy	3 000,00	3 000,00	553,57	18,45%
		4170	Wynagrodzenia bezosobowe	82 000,00	91 000,00	72 118,08	79,25%
		4210	Zakup materiałów i wyposażenia	74 000,00	69 500,00	48 944,36	70,42%
		4270	Zakup usług remontowych	2 000,00	7 000,00	5 905,81	84,37%
		4280	Zakup usług zdrowotnych	800,00	800,00	0,00	0,00%
		4300	Zakup usług pozostałych	8 000,00	12 000,00	9 569,03	79,74%
		4430	Różne opłaty i składki	5 000,00	5 000,00	4 857,00	97,14%
		4700	Szkolenia pracowników niebędących członkami korpusu służby cywilnej	2 000,00	0,00	0,00	-
		4710	Wpłaty na PPK finansowane przez podmiot zatrudniający	1 000,00	500,00	0,00	0,00%
	<b>80146</b>		<b>Dokształcanie i doskonalenie nauczycieli</b>	<b>17 540,00</b>	<b>17 540,00</b>	<b>5 650,00</b>	<b>32,21%</b>
		4300	Zakup usług pozostałych	4 500,00	4 500,00	0,00	0,00%
		4700	Szkolenia pracowników niebędących członkami korpusu służby cywilnej	13 040,00	13 040,00	5 650,00	43,33%
	<b>80149</b>		<b>Realizacja zadań wymagających stosowania specjalnej organizacji nauki i metod pracy dla dzieci w przedszkolach, oddziałach przedszkolnych w szkołach podstawowych i innych formach wychowania przedszkolnego</b>	<b>174 660,00</b>	<b>204 011,00</b>	<b>175 794,02</b>	<b>86,17%</b>
		2590	Dotacja podmiotowa z budżetu dla publicznej jednostki systemu oświaty prowadzonej przez osobę prawną inną niż jednostka samorządu terytorialnego lub przez osobę fizyczną	65 700,00	115 500,00	107 065,62	92,70%
		3020	Wydatki osobowe niezaliczone do wynagrodzeń	6 000,00	6 000,00	3 852,96	64,22%
		4110	Składki na ubezpieczenia społeczne	15 440,00	11 440,00	9 121,31	79,73%
		4120	Składki na Fundusz Pracy oraz Fundusz Solidarnościowy	2 200,00	2 200,00	515,24	23,42%
		4240	Zakup środków dydaktycznych i książek	1 000,00	1 000,00	0,00	0,00%
		4710	Wpłaty na PPK finansowane przez podmiot zatrudniający	500,00	500,00	0,00	0,00%
		4790	Wynagrodzenia osobowe nauczycieli	80 820,00	65 820,00	53 688,08	81,57%
		4800	Dodatkowe wynagrodzenie roczne nauczycieli	3 000,00	1 551,00	1 550,81	99,99%
	<b>80150</b>		<b>Realizacja zadań wymagających stosowania specjalnej organizacji nauki i metod pracy dla dzieci i młodzieży w szkołach podstawowych</b>	<b>356 430,00</b>	<b>427 121,00</b>	<b>397 707,71</b>	<b>93,11%</b>
		2590	Dotacja podmiotowa z budżetu dla publicznej jednostki systemu oświaty prowadzonej przez osobę prawną inną niż jednostka samorządu terytorialnego lub przez osobę fizyczną	182 400,00	251 240,00	232 101,51	92,38%

Dział	Rozdział	Paragraf	Źródło wydatków	Plan na 1.01.2023	Plan na 31.12.2023	Wykonanie na 31.12.2023	Wykonanie planu w %
		3020	Wydatki osobowe niezaliczone do wynagrodzeń	5 000,00	7 000,00	6 621,00	94,59%
		4010	Wynagrodzenia osobowe pracowników	0,00	8 000,00	7 920,00	99,00%
		4110	Składki na ubezpieczenia społeczne	24 680,00	24 680,00	23 118,59	93,67%
		4120	Składki na Fundusz Pracy oraz Fundusz Solidarnościowy	3 540,00	3 540,00	3 087,22	87,21%
		4240	Zakup środków dydaktycznych i książek	1 000,00	1 000,00	909,55	90,96%
		4710	Wpłaty na PPK finansowane przez podmiot zatrudniający	500,00	500,00	269,79	53,96%
		4790	Wynagrodzenia osobowe nauczycieli	136 310,00	128 552,00	121 071,50	94,18%
		4800	Dodatkowe wynagrodzenie roczne nauczycieli	3 000,00	2 609,00	2 608,55	99,98%
	<b>80153</b>		<b>Zapewnienie uczniom prawa do bezpłatnego dostępu do podręczników, materiałów edukacyjnych lub materiałów ćwiczeniowych</b>	<b>0,00</b>	<b>38 884,00</b>	<b>38 879,42</b>	<b>99,99%</b>
		2820	Dotacja celowa z budżetu na finansowanie lub dofinansowanie zadań zleconych do realizacji stowarzyszeniom	0,00	13 816,71	13 815,93	99,99%
		4210	Zakup materiałów i wyposażenia	0,00	385,04	384,98	99,98%
		4240	Zakup środków dydaktycznych i książek	0,00	24 682,25	24 678,51	99,98%
	<b>80195</b>		<b>Pozostała działalność</b>	<b>272 200,00</b>	<b>291 978,00</b>	<b>229 925,18</b>	<b>78,75%</b>
		4110	Składki na ubezpieczenia społeczne	600,00	0,00	0,00	-
		4120	Składki na Fundusz Pracy oraz Fundusz Solidarnościowy	100,00	0,00	0,00	-
		4170	Wynagrodzenia bezosobowe	3 000,00	500,00	500,00	100,00%
		4210	Zakup materiałów i wyposażenia	200 500,00	196 900,00	182 496,73	92,68%
		4260	Zakup energii	5 000,00	10 000,00	2 933,39	29,33%
		4270	Zakup usług remontowych	0,00	2 000,00	0,00	0,00%
		4300	Zakup usług pozostałych	13 000,00	25 600,00	17 900,88	69,93%
		4330	Zakup usług przez jednostki samorządu terytorialnego od innych jednostek samorządu terytorialnego	50 000,00	50 000,00	19 116,18	38,23%
		4740	Wynagrodzenia i uposażenia wypłacane w związku z pomocą obywatelom Ukrainy	0,00	778,00	778,00	100,00%
		4750	Wynagrodzenia nauczycieli wypłacane w związku z pomocą obywatelom Ukrainy	0,00	4 290,00	4 290,00	100,00%
		4850	Składki i inne pochodne od wynagrodzeń pracowników wypłacanych w związku z pomocą obywatelom Ukrainy	0,00	919,00	919,00	100,00%
		4860	Pozostałe wydatki bieżące na zadania związane z pomocą obywatelom Ukrainy	0,00	991,00	991,00	100,00%
<b>851</b>			<b>Ochrona zdrowia</b>	<b>153 800,00</b>	<b>198 125,12</b>	<b>157 327,31</b>	<b>79,41%</b>
	<b>85111</b>		<b>Szpitala ogólne</b>	<b>0,00</b>	<b>20 000,00</b>	<b>20 000,00</b>	<b>100,00%</b>
		6060	Wydatki na zakupy inwestycyjne jednostek budżetowych	0,00	20 000,00	20 000,00	100,00%
	<b>85153</b>		<b>Zwalczanie narkomanii</b>	<b>2 000,00</b>	<b>2 000,00</b>	<b>2 000,00</b>	<b>100,00%</b>
		4300	Zakup usług pozostałych	2 000,00	2 000,00	2 000,00	100,00%
	<b>85154</b>		<b>Przeciwdziałanie alkoholizmowi</b>	<b>56 000,00</b>	<b>80 225,12</b>	<b>79 047,05</b>	<b>98,53%</b>
		4210	Zakup materiałów i wyposażenia	20 000,00	9 986,05	9 986,05	100,00%
		4300	Zakup usług pozostałych	36 000,00	70 239,07	69 061,00	98,32%
	<b>85195</b>		<b>Pozostała działalność</b>	<b>95 800,00</b>	<b>95 900,00</b>	<b>56 280,26</b>	<b>58,69%</b>
		4210	Zakup materiałów i wyposażenia	73 500,00	70 550,00	35 242,68	49,95%
		4260	Zakup energii	10 000,00	13 000,00	11 608,84	89,30%
		4300	Zakup usług pozostałych	10 000,00	10 050,00	8 040,42	80,00%

Dział	Rozdział	Paragraf	Źródło wydatków	Plan na 1.01.2023	Plan na 31.12.2023	Wykonanie na 31.12.2023	Wykonanie planu w %
		4430	Różne opłaty i składki	800,00	800,00	278,00	34,75%
		4530	Podatek od towarów i usług (VAT).	1 500,00	1 500,00	1 110,32	74,02%
<b>852</b>			<b>Pomoc społeczna</b>	<b>770 437,00</b>	<b>870 436,00</b>	<b>863 126,63</b>	<b>99,16%</b>
	<b>85202</b>		<b>Domy pomocy społecznej</b>	<b>156 698,00</b>	<b>156 540,00</b>	<b>156 491,33</b>	<b>99,97%</b>
		4330	Zakup usług przez jednostki samorządu terytorialnego od innych jednostek samorządu terytorialnego	156 698,00	156 540,00	156 491,33	99,97%
	<b>85213</b>		<b>Składki na ubezpieczenie zdrowotne opłacane za osoby pobierające niektóre świadczenia z pomocy społecznej oraz za osoby uczestniczące w zajęciach w centrum integracji społecznej</b>	<b>5 496,00</b>	<b>5 724,00</b>	<b>5 590,47</b>	<b>97,67%</b>
		4130	Składki na ubezpieczenie zdrowotne	5 496,00	5 724,00	5 590,47	97,67%
	<b>85214</b>		<b>Zasiłki okresowe, celowe i pomoc w naturze oraz składki na ubezpieczenia emerytalne i rentowe</b>	<b>117 693,00</b>	<b>110 061,00</b>	<b>105 322,43</b>	<b>95,69%</b>
		3110	Świadczenia społeczne	115 776,00	108 444,00	103 822,43	95,74%
		4110	Składki na ubezpieczenia społeczne	117,00	117,00	0,00	0,00%
		4300	Zakup usług pozostałych	1 800,00	1 500,00	1 500,00	100,00%
	<b>85215</b>		<b>Dodatki mieszkaniowe</b>	<b>9 900,00</b>	<b>9 800,00</b>	<b>9 783,39</b>	<b>99,83%</b>
		3110	Świadczenia społeczne	9 000,00	8 950,00	8 938,38	99,87%
		4300	Zakup usług pozostałych	900,00	850,00	845,01	99,41%
	<b>85216</b>		<b>Zasiłki stałe</b>	<b>64 965,00</b>	<b>63 759,00</b>	<b>63 038,87</b>	<b>98,87%</b>
		3110	Świadczenia społeczne	64 965,00	63 759,00	63 038,87	98,87%
	<b>85219</b>		<b>Ośrodki pomocy społecznej</b>	<b>363 295,00</b>	<b>418 906,00</b>	<b>417 950,76</b>	<b>99,77%</b>
		3020	Wydatki osobowe niezaliczone do wynagrodzeń	1 500,00	500,00	445,00	89,00%
		4010	Wynagrodzenia osobowe pracowników	258 800,00	298 287,00	297 833,00	99,85%
		4040	Dodatkowe wynagrodzenie roczne	20 000,00	17 450,00	17 447,13	99,98%
		4110	Składki na ubezpieczenia społeczne	39 300,00	53 452,00	53 177,98	99,49%
		4120	Składki na Fundusz Pracy oraz Fundusz Solidarnościowy	3 600,00	4 202,00	4 161,58	99,04%
		4210	Zakup materiałów i wyposażenia	9 600,00	3 600,00	3 600,00	100,00%
		4260	Zakup energii	200,00	200,00	161,44	80,72%
		4270	Zakup usług remontowych	0,00	8 000,00	8 000,00	100,00%
		4280	Zakup usług zdrowotnych	500,00	170,00	170,00	100,00%
		4300	Zakup usług pozostałych	18 000,00	20 600,00	20 583,44	99,92%
		4360	Opłaty z tytułu zakupu usług telekomunikacyjnych	900,00	740,00	719,88	97,28%
		4410	Podróże służbowe krajowe	500,00	284,00	230,40	81,13%
		4430	Różne opłaty i składki	300,00	1 325,00	1 325,00	100,00%
		4440	Odpisy na zakładowy fundusz świadczeń socjalnych	7 345,00	7 900,00	7 899,91	100,00%
		4480	Podatek od nieruchomości	250,00	196,00	196,00	100,00%
		4700	Szkolenia pracowników niebędących członkami korpusu służby cywilnej	1 500,00	2 000,00	2 000,00	100,00%
		4710	Wpłaty na PPK finansowane przez podmiot zatrudniający	1 000,00	0,00	0,00	-
	<b>85230</b>		<b>Pomoc w zakresie dożywiania</b>	<b>48 076,00</b>	<b>72 000,00</b>	<b>71 676,20</b>	<b>99,55%</b>
		3110	Świadczenia społeczne	48 076,00	72 000,00	71 676,20	99,55%
	<b>85231</b>		<b>Pomoc dla cudzoziemców</b>	<b>4 314,00</b>	<b>33 646,00</b>	<b>33 273,18</b>	<b>98,89%</b>

Dział	Rozdział	Paragraf	Źródło wydatków	Plan na 1.01.2023	Plan na 31.12.2023	Wykonanie na 31.12.2023	Wykonanie planu w %
		3290	Świadczenia społeczne wypłacane obywatelom Ukrainy przebywającym na terytorium RP	4 314,00	17 406,00	17 033,18	97,86%
		4300	Zakup usług pozostałych	0,00	16 240,00	16 240,00	100,00%
<b>853</b>			<b>Pozostałe zadania w zakresie polityki społecznej</b>	<b>236 640,00</b>	<b>242 507,00</b>	<b>242 473,10</b>	<b>99,99%</b>
	<b>85395</b>		<b>Pozostała działalność</b>	<b>236 640,00</b>	<b>242 507,00</b>	<b>242 473,10</b>	<b>99,99%</b>
		3110	Świadczenia społeczne	232 000,00	238 105,00	238 072,79	99,99%
		4010	Wynagrodzenia osobowe pracowników	2 500,00	1 190,00	1 190,00	100,00%
		4110	Składki na ubezpieczenia społeczne	450,00	214,00	214,00	100,00%
		4120	Składki na Fundusz Pracy oraz Fundusz Solidarnościowy	62,00	29,00	29,00	100,00%
		4300	Zakup usług pozostałych	1 628,00	2 969,00	2 967,31	99,94%
<b>854</b>			<b>Edukacyjna opieka wychowawcza</b>	<b>28 896,00</b>	<b>48 736,00</b>	<b>35 140,13</b>	<b>72,10%</b>
	<b>85406</b>		<b>Poradnie psychologiczno-pedagogiczne, w tym poradnie specjalistyczne</b>	<b>4 896,00</b>	<b>4 896,00</b>	<b>4 896,00</b>	<b>100,00%</b>
		2710	Dotacja celowa na pomoc finansową udzielaną między jednostkami samorządu terytorialnego na dofinansowanie własnych zadań bieżących	4 896,00	4 896,00	4 896,00	100,00%
	<b>85415</b>		<b>Pomoc materialna dla uczniów o charakterze socjalnym</b>	<b>6 000,00</b>	<b>27 040,00</b>	<b>13 444,13</b>	<b>49,72%</b>
		3240	Stypendia dla uczniów	5 000,00	26 040,00	13 444,13	51,63%
		3260	Inne formy pomocy dla uczniów	1 000,00	1 000,00	0,00	0,00%
	<b>85416</b>		<b>Pomoc materialna dla uczniów o charakterze motywacyjnym</b>	<b>18 000,00</b>	<b>16 800,00</b>	<b>16 800,00</b>	<b>100,00%</b>
		3240	Stypendia dla uczniów	18 000,00	16 800,00	16 800,00	100,00%
<b>855</b>			<b>Rodzina</b>	<b>1 414 603,00</b>	<b>1 514 438,00</b>	<b>1 513 973,89</b>	<b>99,97%</b>
	<b>85502</b>		<b>Świadczenia rodzinne, świadczenie z funduszu alimentacyjnego oraz składki na ubezpieczenia emerytalne i rentowe z ubezpieczenia społecznego</b>	<b>1 324 167,00</b>	<b>1 427 224,00</b>	<b>1 427 194,29</b>	<b>100,00%</b>
		3110	Świadczenia społeczne	1 136 794,00	1 210 726,00	1 210 725,79	100,00%
		4010	Wynagrodzenia osobowe pracowników	60 000,00	68 277,00	68 276,92	100,00%
		4040	Dodatkowe wynagrodzenie roczne	3 850,00	3 743,00	3 742,12	99,98%
		4110	Składki na ubezpieczenia społeczne	110 432,00	127 952,00	127 951,67	100,00%
		4120	Składki na Fundusz Pracy oraz Fundusz Solidarnościowy	1 466,00	1 466,00	1 449,12	98,85%
		4210	Zakup materiałów i wyposażenia	1 800,00	2 300,00	2 298,99	99,96%
		4300	Zakup usług pozostałych	4 436,00	7 707,00	7 702,75	99,94%
		4440	Odpisy na zakładowy fundusz świadczeń socjalnych	4 989,00	5 053,00	5 046,93	99,88%
		4700	Szkolenia pracowników niebędących członkami korpusu służby cywilnej	400,00	0,00	0,00	-
	<b>85503</b>		<b>Karta Dużej Rodziny</b>	<b>249,00</b>	<b>762,00</b>	<b>658,00</b>	<b>86,35%</b>
		4010	Wynagrodzenia osobowe pracowników	249,00	762,00	658,00	86,35%
	<b>85504</b>		<b>Wspieranie rodziny</b>	<b>0,00</b>	<b>2 240,00</b>	<b>2 100,00</b>	<b>93,75%</b>
		4170	Wynagrodzenia bezosobowe	0,00	2 240,00	2 100,00	93,75%
	<b>85508</b>		<b>Rodziny zastępcze</b>	<b>26 000,00</b>	<b>21 600,00</b>	<b>21 425,36</b>	<b>99,19%</b>
		4330	Zakup usług przez jednostki samorządu terytorialnego od innych jednostek samorządu terytorialnego	26 000,00	21 600,00	21 425,36	99,19%
	<b>85510</b>		<b>Działalność placówek opiekuńczo-wychowawczych</b>	<b>50 500,00</b>	<b>44 200,00</b>	<b>44 185,02</b>	<b>99,97%</b>
		4330	Zakup usług przez jednostki samorządu terytorialnego od innych jednostek samorządu terytorialnego	50 500,00	44 200,00	44 185,02	99,97%

Dział	Rozdział	Paragraf	Źródło wydatków	Plan na 1.01.2023	Plan na 31.12.2023	Wykonanie na 31.12.2023	Wykonanie planu w %
	<b>85513</b>		<b>Składki na ubezpieczenie zdrowotne opłacane za osoby pobierające niektóre świadczenia rodzinne oraz za osoby pobierające zasiłki dla opiekunów</b>	<b>13 687,00</b>	<b>18 412,00</b>	<b>18 411,22</b>	<b>100,00%</b>
		4130	Składki na ubezpieczenie zdrowotne	13 687,00	18 412,00	18 411,22	100,00%
<b>900</b>			<b>Gospodarka komunalna i ochrona środowiska</b>	<b>6 966 535,00</b>	<b>1 885 524,28</b>	<b>1 604 236,46</b>	<b>85,08%</b>
	<b>90001</b>		<b>Gospodarka ściekowa i ochrona wód</b>	<b>326 395,00</b>	<b>439 549,00</b>	<b>379 792,45</b>	<b>86,41%</b>
		4010	Wynagrodzenia osobowe pracowników	73 576,00	73 275,00	58 491,16	79,82%
		4040	Dodatkowe wynagrodzenie roczne	3 856,00	3 757,00	3 756,15	99,98%
		4110	Składki na ubezpieczenia społeczne	9 363,00	9 363,00	6 464,37	69,04%
		4120	Składki na Fundusz Pracy oraz Fundusz Solidarnościowy	0,00	400,00	396,90	99,23%
		4210	Zakup materiałów i wyposażenia	40 000,00	33 421,00	27 302,34	81,69%
		4260	Zakup energii	126 000,00	132 500,00	128 471,17	96,96%
		4270	Zakup usług remontowych	2 000,00	0,00	0,00	-
		4300	Zakup usług pozostałych	40 000,00	38 500,00	22 267,15	57,84%
		4360	Oplaty z tytułu zakupu usług telekomunikacyjnych	2 600,00	4 100,00	3 125,15	76,22%
		4430	Różne opłaty i składki	7 000,00	3 500,00	3 221,00	92,03%
		4440	Odpisy na zakładowy fundusz świadczeń socjalnych	0,00	2 293,00	957,17	41,74%
		4520	Oplaty na rzecz budżetów jednostek samorządu terytorialnego	7 200,00	7 200,00	7 191,58	99,88%
		4530	Podatek od towarów i usług (VAT).	14 000,00	45 700,00	34 021,11	74,44%
		4700	Szkolenia pracowników niebędących członkami korpusu służby cywilnej	800,00	800,00	800,00	100,00%
		6060	Wydatki na zakupy inwestycyjne jednostek budżetowych	0,00	84 740,00	83 327,20	98,33%
	<b>90002</b>		<b>Gospodarka odpadami komunalnymi</b>	<b>937 440,00</b>	<b>1 059 496,28</b>	<b>947 556,20</b>	<b>89,43%</b>
		4100	Wynagrodzenia agencyjno-prowizyjne	52 000,00	62 000,00	32 579,00	52,55%
		4210	Zakup materiałów i wyposażenia	1 000,00	8 000,00	7 936,93	99,21%
		4300	Zakup usług pozostałych	884 440,00	847 921,28	766 573,77	90,41%
		6060	Wydatki na zakupy inwestycyjne jednostek budżetowych	0,00	141 575,00	140 466,50	99,22%
	<b>90003</b>		<b>Oczyszczanie miast i wsi</b>	<b>10 800,00</b>	<b>10 800,00</b>	<b>7 007,10</b>	<b>64,88%</b>
		4210	Zakup materiałów i wyposażenia	7 200,00	7 200,00	5 296,05	73,56%
		4300	Zakup usług pozostałych	3 600,00	3 600,00	1 711,05	47,53%
	<b>90004</b>		<b>Utrzymanie zieleni w miastach i gminach</b>	<b>18 400,00</b>	<b>18 400,00</b>	<b>5 777,05</b>	<b>31,40%</b>
		4210	Zakup materiałów i wyposażenia	3 600,00	3 600,00	771,85	21,44%
		4260	Zakup energii	10 000,00	10 000,00	4 928,70	49,29%
		4300	Zakup usług pozostałych	4 800,00	4 800,00	76,50	1,59%
	<b>90005</b>		<b>Ochrona powietrza atmosferycznego i klimatu</b>	<b>5 437 500,00</b>	<b>88 500,00</b>	<b>66 200,00</b>	<b>74,80%</b>
		6050	Wydatki inwestycyjne jednostek budżetowych	5 400 000,00	51 000,00	49 200,00	96,47%
		6230	Dotacja celowa z budżetu na finansowanie lub dofinansowanie kosztów realizacji inwestycji i zakupów inwestycyjnych jednostek nie zaliczanych do sektora finansów publicznych	37 500,00	37 500,00	17 000,00	45,33%
	<b>90015</b>		<b>Oświetlenie ulic, placów i dróg</b>	<b>190 000,00</b>	<b>217 679,00</b>	<b>149 931,14</b>	<b>68,88%</b>
		4210	Zakup materiałów i wyposażenia	10 000,00	10 000,00	3 866,12	38,66%

Dział	Rozdział	Paragraf	Źródło wydatków	Plan na 1.01.2023	Plan na 31.12.2023	Wykonanie na 31.12.2023	Wykonanie planu w %
		4260	Zakup energii	130 000,00	130 000,00	78 082,74	60,06%
		4300	Zakup usług pozostałych	30 000,00	30 000,00	26 200,00	87,33%
		4430	Różne opłaty i składki	20 000,00	20 000,00	14 103,28	70,52%
		6050	Wydatki inwestycyjne jednostek budżetowych	0,00	27 679,00	27 679,00	100,00%
	<b>90019</b>		<b>Wpływy i wydatki związane z gromadzeniem środków z opłat i kar za korzystanie ze środowiska</b>	<b>1 000,00</b>	<b>1 000,00</b>	<b>0,00</b>	<b>0,00%</b>
		4210	Zakup materiałów i wyposażenia	1 000,00	1 000,00	0,00	0,00%
	<b>90026</b>		<b>Pozostałe działania związane z gospodarką odpadami</b>	<b>0,00</b>	<b>5 100,00</b>	<b>4 174,20</b>	<b>81,85%</b>
		4300	Zakup usług pozostałych	0,00	5 100,00	4 174,20	81,85%
	<b>90095</b>		<b>Pozostała działalność</b>	<b>45 000,00</b>	<b>45 000,00</b>	<b>43 798,32</b>	<b>97,33%</b>
		4300	Zakup usług pozostałych	45 000,00	45 000,00	43 798,32	97,33%
<b>921</b>			<b>Kultura i ochrona dziedzictwa narodowego</b>	<b>367 500,00</b>	<b>544 800,00</b>	<b>527 471,25</b>	<b>96,82%</b>
	<b>92109</b>		<b>Domy i ośrodki kultury, świetlice i kluby</b>	<b>6 000,00</b>	<b>6 000,00</b>	<b>165,18</b>	<b>2,75%</b>
		4210	Zakup materiałów i wyposażenia	2 000,00	2 000,00	0,00	0,00%
		4260	Zakup energii	2 000,00	2 000,00	165,18	8,26%
		4300	Zakup usług pozostałych	2 000,00	2 000,00	0,00	0,00%
	<b>92113</b>		<b>Centra kultury i sztuki</b>	<b>11 500,00</b>	<b>159 800,00</b>	<b>155 064,49</b>	<b>97,04%</b>
		4210	Zakup materiałów i wyposażenia	2 000,00	3 800,00	2 703,19	71,14%
		4260	Zakup energii	4 500,00	3 500,00	2 100,30	60,01%
		4300	Zakup usług pozostałych	4 000,00	16 500,00	16 375,00	99,24%
		4430	Różne opłaty i składki	1 000,00	1 000,00	386,00	38,60%
		6050	Wydatki inwestycyjne jednostek budżetowych	0,00	135 000,00	133 500,00	98,89%
	<b>92114</b>		<b>Pozostałe instytucje kultury</b>	<b>350 000,00</b>	<b>350 000,00</b>	<b>350 000,00</b>	<b>100,00%</b>
		2480	Dotacja podmiotowa z budżetu dla samorządowej instytucji kultury	350 000,00	350 000,00	350 000,00	100,00%
	<b>92195</b>		<b>Pozostała działalność</b>	<b>0,00</b>	<b>29 000,00</b>	<b>22 241,58</b>	<b>76,70%</b>
		4210	Zakup materiałów i wyposażenia	0,00	24 000,00	20 000,00	83,33%
		4300	Zakup usług pozostałych	0,00	5 000,00	2 241,58	44,83%
<b>926</b>			<b>Kultura fizyczna</b>	<b>294 951,00</b>	<b>492 702,00</b>	<b>473 017,16</b>	<b>96,00%</b>
	<b>92601</b>		<b>Obiekty sportowe</b>	<b>21 800,00</b>	<b>237 178,00</b>	<b>230 822,23</b>	<b>97,32%</b>
		4210	Zakup materiałów i wyposażenia	7 000,00	8 200,00	6 776,41	82,64%
		4260	Zakup energii	9 000,00	9 000,00	8 325,32	92,50%
		4300	Zakup usług pozostałych	5 000,00	3 800,00	943,20	24,82%
		4430	Różne opłaty i składki	800,00	800,00	800,00	100,00%
		6050	Wydatki inwestycyjne jednostek budżetowych	0,00	215 378,00	213 977,30	99,35%
	<b>92605</b>		<b>Zadania w zakresie kultury fizycznej</b>	<b>70 000,00</b>	<b>70 000,00</b>	<b>70 000,00</b>	<b>100,00%</b>
		2820	Dotacja celowa z budżetu na finansowanie lub dofinansowanie zadań zleconych do realizacji stowarzyszeniom	70 000,00	70 000,00	70 000,00	100,00%
	<b>92695</b>		<b>Pozostała działalność</b>	<b>203 151,00</b>	<b>185 524,00</b>	<b>172 194,93</b>	<b>92,82%</b>
		4210	Zakup materiałów i wyposażenia	4 500,00	4 500,00	473,18	10,52%
		4300	Zakup usług pozostałych	4 000,00	4 000,00	667,50	16,69%

Dział	Rozdział	Paragraf	Źródło wydatków	Plan na 1.01.2023	Plan na 31.12.2023	Wykonanie na 31.12.2023	Wykonanie planu w %
		4430	Różne opłaty i składki	1 200,00	1 200,00	657,00	54,75%
		6050	Wydatki inwestycyjne jednostek budżetowych	96 836,00	79 209,00	79 208,50	100,00%
		6060	Wydatki na zakupy inwestycyjne jednostek budżetowych	96 615,00	96 615,00	91 188,75	94,38%
			<b>Razem</b>	<b>42 975 230,00</b>	<b>27 501 036,38</b>	<b>21 054 521,88</b>	<b>76,56%</b>

## 3.7. Wykonanie wydatków bieżących

Tabela 19: Wykonanie wydatków bieżących budżetu Gminy Lipce Reymontowskie za 2023 rok

Dział	Rozdział	Paragraf	Źródło wydatków	Plan na 1.01.2023	Plan na 31.12.2023	Wykonanie na 31.12.2023	Wykonanie planu w %
<b>010</b>			<b>Rolnictwo i łowiectwo</b>	<b>40 554,00</b>	<b>396 185,73</b>	<b>378 945,96</b>	<b>95,65%</b>
	<b>01030</b>		<b>Izby rolnicze</b>	<b>6 054,00</b>	<b>6 054,00</b>	<b>5 857,22</b>	<b>96,75%</b>
		2850	Wpłaty gmin na rzecz izb rolniczych w wysokości 2% uzyskanych wpływów z podatku rolnego	6 054,00	6 054,00	5 857,22	96,75%
	<b>01095</b>		<b>Pozostała działalność</b>	<b>34 500,00</b>	<b>390 131,73</b>	<b>373 088,74</b>	<b>95,63%</b>
		3020	Wydatki osobowe niezaliczone do wynagrodzeń	4 000,00	4 000,00	0,00	0,00%
		4010	Wynagrodzenia osobowe pracowników	0,00	1 200,00	1 200,00	100,00%
		4210	Zakup materiałów i wyposażenia	0,00	6 412,83	5 412,83	84,41%
		4300	Zakup usług pozostałych	30 000,00	29 360,34	17 817,35	60,69%
		4430	Różne opłaty i składki	0,00	348 658,56	348 658,56	100,00%
		4700	Szkolenia pracowników niebędących członkami korpusu służby cywilnej	500,00	500,00	0,00	0,00%
<b>400</b>			<b>Wytwarzanie i zaopatrywanie w energię elektryczną, gaz i wodę</b>	<b>1 500,00</b>	<b>4 500,00</b>	<b>669,85</b>	<b>14,89%</b>
	<b>40002</b>		<b>Dostarczanie wody</b>	<b>1 500,00</b>	<b>4 500,00</b>	<b>669,85</b>	<b>14,89%</b>
		4210	Zakup materiałów i wyposażenia	1 000,00	1 000,00	432,25	43,23%
		4300	Zakup usług pozostałych	0,00	3 000,00	0,00	0,00%
		4520	Opłaty na rzecz budżetów jednostek samorządu terytorialnego	500,00	500,00	237,60	47,52%
<b>500</b>			<b>Handel</b>	<b>7 000,00</b>	<b>7 400,00</b>	<b>6 618,10</b>	<b>89,43%</b>
	<b>50095</b>		<b>Pozostała działalność</b>	<b>7 000,00</b>	<b>7 400,00</b>	<b>6 618,10</b>	<b>89,43%</b>
		4300	Zakup usług pozostałych	5 000,00	5 400,00	5 252,10	97,26%
		4430	Różne opłaty i składki	2 000,00	2 000,00	1 366,00	68,30%
<b>600</b>			<b>Transport i łączność</b>	<b>248 000,00</b>	<b>1 099 841,00</b>	<b>753 491,92</b>	<b>68,51%</b>
	<b>60004</b>		<b>Lokalny transport zbiorowy</b>	<b>0,00</b>	<b>2 500,00</b>	<b>2 500,00</b>	<b>100,00%</b>
		4300	Zakup usług pozostałych	0,00	2 500,00	2 500,00	100,00%
	<b>60016</b>		<b>Drogi publiczne gminne</b>	<b>248 000,00</b>	<b>1 097 341,00</b>	<b>750 991,92</b>	<b>68,44%</b>
		4210	Zakup materiałów i wyposażenia	8 400,00	8 400,00	5 565,65	66,26%
		4270	Zakup usług remontowych	80 000,00	926 841,00	715 859,79	77,24%
		4300	Zakup usług pozostałych	158 000,00	160 500,00	28 766,48	17,92%
		4430	Różne opłaty i składki	800,00	800,00	800,00	100,00%
		4700	Szkolenia pracowników niebędących członkami korpusu służby cywilnej	800,00	800,00	0,00	0,00%
<b>700</b>			<b>Gospodarka mieszkaniowa</b>	<b>94 000,00</b>	<b>94 000,00</b>	<b>37 147,93</b>	<b>39,52%</b>
	<b>70005</b>		<b>Gospodarka gruntami i nieruchomościami</b>	<b>94 000,00</b>	<b>94 000,00</b>	<b>37 147,93</b>	<b>39,52%</b>
		4210	Zakup materiałów i wyposażenia	25 000,00	25 000,00	11 665,74	46,66%
		4260	Zakup energii	5 000,00	8 000,00	4 483,01	56,04%
		4270	Zakup usług remontowych	10 000,00	7 000,00	0,00	0,00%
		4300	Zakup usług pozostałych	45 000,00	45 000,00	16 095,18	35,77%
		4430	Różne opłaty i składki	9 000,00	9 000,00	4 904,00	54,49%

Dział	Rozdział	Paragraf	Źródło wydatków	Plan na 1.01.2023	Plan na 31.12.2023	Wykonanie na 31.12.2023	Wykonanie planu w %
<b>710</b>			<b>Działalność usługowa</b>	<b>2 500,00</b>	<b>4 000,00</b>	<b>2 271,81</b>	<b>56,80%</b>
	<b>71004</b>		<b>Plany zagospodarowania przestrzennego</b>	<b>1 500,00</b>	<b>1 500,00</b>	<b>0,00</b>	<b>0,00%</b>
		4300	Zakup usług pozostałych	1 500,00	1 500,00	0,00	0,00%
	<b>71035</b>		<b>Cmentarze</b>	<b>1 000,00</b>	<b>2 500,00</b>	<b>2 271,81</b>	<b>90,87%</b>
		4210	Zakup materiałów i wyposażenia	1 000,00	2 500,00	2 271,81	90,87%
<b>750</b>			<b>Administracja publiczna</b>	<b>2 656 568,00</b>	<b>2 878 584,70</b>	<b>2 669 678,84</b>	<b>92,74%</b>
	<b>75011</b>		<b>Urzędy wojewódzkie</b>	<b>43 397,00</b>	<b>47 678,00</b>	<b>47 070,57</b>	<b>98,73%</b>
		4010	Wynagrodzenia osobowe pracowników	26 354,00	27 662,00	27 662,00	100,00%
		4210	Zakup materiałów i wyposażenia	1 243,00	3 562,96	2 955,53	82,95%
		4300	Zakup usług pozostałych	12 887,00	12 748,70	12 748,70	100,00%
		4360	Oplaty z tytułu zakupu usług telekomunikacyjnych	400,00	400,00	400,00	100,00%
		4410	Podróże służbowe krajowe	50,00	0,00	0,00	-
		4440	Odpisy na zakładowy fundusz świadczeń socjalnych	1 663,00	1 914,34	1 914,34	100,00%
		4700	Szkolenia pracowników niebędących członkami korpusu służby cywilnej	800,00	1 390,00	1 390,00	100,00%
	<b>75022</b>		<b>Rady gmin (miast i miast na prawach powiatu)</b>	<b>140 000,00</b>	<b>140 000,00</b>	<b>91 727,44</b>	<b>65,52%</b>
		3030	Różne wydatki na rzecz osób fizycznych	120 000,00	120 000,00	85 451,80	71,21%
		4210	Zakup materiałów i wyposażenia	10 000,00	9 040,00	2 896,50	32,04%
		4300	Zakup usług pozostałych	7 000,00	7 000,00	750,14	10,72%
		4430	Różne opłaty i składki	0,00	480,00	0,00	0,00%
		4610	Koszty postępowania sądowego i prokuratorskiego	0,00	480,00	480,00	100,00%
		4700	Szkolenia pracowników niebędących członkami korpusu służby cywilnej	3 000,00	3 000,00	2 149,00	71,63%
	<b>75023</b>		<b>Urzędy gmin (miast i miast na prawach powiatu)</b>	<b>1 895 765,00</b>	<b>2 026 455,00</b>	<b>1 921 888,29</b>	<b>94,84%</b>
		3020	Wydatki osobowe niezaliczone do wynagrodzeń	4 000,00	1 000,00	0,00	0,00%
		4010	Wynagrodzenia osobowe pracowników	1 292 646,00	1 316 775,00	1 296 391,28	98,45%
		4040	Dodatkowe wynagrodzenie roczne	91 600,00	88 558,00	88 557,37	100,00%
		4110	Składki na ubezpieczenia społeczne	222 519,00	206 390,00	202 723,29	98,22%
		4120	Składki na Fundusz Pracy oraz Fundusz Solidarnościowy	30 000,00	20 200,00	18 427,18	91,22%
		4170	Wynagrodzenia bezosobowe	6 000,00	9 042,00	7 510,92	83,07%
		4210	Zakup materiałów i wyposażenia	45 000,00	97 750,00	55 548,68	56,83%
		4260	Zakup energii	35 000,00	30 000,00	22 883,90	76,28%
		4280	Zakup usług zdrowotnych	5 000,00	2 000,00	1 587,00	79,35%
		4300	Zakup usług pozostałych	105 000,00	180 000,00	163 210,46	90,67%
		4360	Oplaty z tytułu zakupu usług telekomunikacyjnych	6 000,00	6 000,00	4 995,98	83,27%
		4410	Podróże służbowe krajowe	7 500,00	11 500,00	11 161,78	97,06%
		4430	Różne opłaty i składki	7 500,00	7 500,00	4 160,22	55,47%
		4440	Odpisy na zakładowy fundusz świadczeń socjalnych	28 300,00	31 240,00	28 131,85	90,05%
		4700	Szkolenia pracowników niebędących członkami korpusu służby cywilnej	8 000,00	15 000,00	13 460,50	89,74%
		4710	Wpłaty na PPK finansowane przez podmiot zatrudniający	1 700,00	3 500,00	3 137,88	89,65%

Dział	Rozdział	Paragraf	Źródło wydatków	Plan na 1.01.2023	Plan na 31.12.2023	Wykonanie na 31.12.2023	Wykonanie planu w %
	<b>75075</b>		<b>Promocja jednostek samorządu terytorialnego</b>	<b>223 191,70</b>	<b>253 191,70</b>	<b>236 475,20</b>	<b>93,40%</b>
		4190	Nagrody konkursowe	5 000,00	2 500,00	1 332,65	53,31%
		4210	Zakup materiałów i wyposażenia	8 000,00	9 500,00	7 957,19	83,76%
		4300	Zakup usług pozostałych	30 000,70	38 000,70	31 882,36	83,90%
		4307	Zakup usług pozostałych	124 522,00	124 522,00	124 521,27	100,00%
		4309	Zakup usług pozostałych	55 669,00	78 669,00	70 781,73	89,97%
	<b>75077</b>		<b>Centrum Projektów Polska Cyfrowa</b>	<b>26 014,30</b>	<b>0,00</b>	<b>0,00</b>	<b>-</b>
		4307	Zakup usług pozostałych	26 014,30	0,00	0,00	-
	<b>75085</b>		<b>Wspólna obsługa jednostek samorządu terytorialnego</b>	<b>209 200,00</b>	<b>200 060,00</b>	<b>194 411,22</b>	<b>97,18%</b>
		3020	Wydatki osobowe niezaliczone do wynagrodzeń	500,00	0,00	0,00	-
		4010	Wynagrodzenia osobowe pracowników	124 000,00	132 091,00	132 011,27	99,94%
		4040	Dodatkowe wynagrodzenie roczne	10 000,00	9 009,00	9 008,30	99,99%
		4110	Składki na ubezpieczenia społeczne	26 000,00	26 000,00	25 154,90	96,75%
		4120	Składki na Fundusz Pracy oraz Fundusz Solidarnościowy	3 500,00	3 500,00	3 437,22	98,21%
		4170	Wynagrodzenia bezosobowe	8 000,00	8 000,00	7 400,00	92,50%
		4210	Zakup materiałów i wyposażenia	5 000,00	3 300,00	3 209,16	97,25%
		4260	Zakup energii	500,00	500,00	96,86	19,37%
		4270	Zakup usług remontowych	3 000,00	0,00	0,00	-
		4280	Zakup usług zdrowotnych	500,00	0,00	0,00	-
		4300	Zakup usług pozostałych	15 700,00	11 700,00	9 605,07	82,09%
		4360	Oplaty z tytułu zakupu usług telekomunikacyjnych	3 000,00	1 000,00	376,38	37,64%
		4410	Podróże służbowe krajowe	500,00	500,00	400,20	80,04%
		4430	Różne opłaty i składki	3 000,00	600,00	170,66	28,44%
		4440	Odpisy na zakładowy fundusz świadczeń socjalnych	2 500,00	3 060,00	2 981,10	97,42%
		4480	Podatek od nieruchomości	500,00	500,00	273,00	54,60%
		4700	Szkolenia pracowników niebędących członkami korpusu służby cywilnej	2 000,00	300,00	287,10	95,70%
		4710	Wpłaty na PPK finansowane przez podmiot zatrudniający	1 000,00	0,00	0,00	-
	<b>75095</b>		<b>Pozostała działalność</b>	<b>119 000,00</b>	<b>211 200,00</b>	<b>178 106,12</b>	<b>84,33%</b>
		3030	Różne wydatki na rzecz osób fizycznych	5 000,00	3 000,00	0,00	0,00%
		4100	Wynagrodzenia agencyjno-prowizyjne	45 000,00	47 000,00	46 107,00	98,10%
		4210	Zakup materiałów i wyposażenia	30 000,00	55 000,00	37 580,92	68,33%
		4300	Zakup usług pozostałych	15 000,00	58 600,00	51 584,88	88,03%
		4430	Różne opłaty i składki	24 000,00	47 600,00	42 833,32	89,99%
<b>751</b>			<b>Urzędy naczelnych organów władzy państwowej, kontroli i ochrony prawa oraz sądownictwa</b>	<b>646,00</b>	<b>27 003,00</b>	<b>25 319,81</b>	<b>93,77%</b>
	<b>75101</b>		<b>Urzędy naczelnych organów władzy państwowej, kontroli i ochrony prawa</b>	<b>646,00</b>	<b>646,00</b>	<b>646,00</b>	<b>100,00%</b>
		4300	Zakup usług pozostałych	646,00	646,00	646,00	100,00%
	<b>75108</b>		<b>Wybory do Sejmu i Senatu</b>	<b>0,00</b>	<b>26 198,00</b>	<b>24 514,81</b>	<b>93,58%</b>
		3030	Różne wydatki na rzecz osób fizycznych	0,00	15 420,00	15 420,00	100,00%

Dział	Rozdział	Paragraf	Źródło wydatków	Plan na 1.01.2023	Plan na 31.12.2023	Wykonanie na 31.12.2023	Wykonanie planu w %
		4110	Składki na ubezpieczenia społeczne	0,00	690,84	547,20	79,21%
		4120	Składki na Fundusz Pracy oraz Fundusz Solidarnościowy	0,00	77,91	45,08	57,86%
		4170	Wynagrodzenia bezosobowe	0,00	4 040,00	3 200,00	79,21%
		4210	Zakup materiałów i wyposażenia	0,00	5 775,67	5 108,95	88,46%
		4300	Zakup usług pozostałych	0,00	147,58	147,58	100,00%
		4410	Podróże służbowe krajowe	0,00	46,00	46,00	100,00%
	<b>75110</b>		<b>Referenda ogólnokrajowe i konstytucyjne</b>	<b>0,00</b>	<b>159,00</b>	<b>159,00</b>	<b>100,00%</b>
		4210	Zakup materiałów i wyposażenia	0,00	159,00	159,00	100,00%
<b>754</b>			<b>Bezpieczeństwo publiczne i ochrona przeciwpożarowa</b>	<b>247 250,00</b>	<b>280 910,00</b>	<b>195 814,35</b>	<b>69,71%</b>
	<b>75412</b>		<b>Ochotnicze straże pożarne</b>	<b>149 950,00</b>	<b>182 610,00</b>	<b>147 284,38</b>	<b>80,66%</b>
		3020	Wydatki osobowe niezaliczone do wynagrodzeń	5 000,00	5 000,00	4 935,00	98,70%
		4170	Wynagrodzenia bezosobowe	13 200,00	14 700,00	14 200,00	96,60%
		4210	Zakup materiałów i wyposażenia	52 000,00	83 160,00	77 826,19	93,59%
		4260	Zakup energii	8 500,00	8 500,00	5 962,34	70,15%
		4270	Zakup usług remontowych	10 000,00	10 000,00	0,00	0,00%
		4280	Zakup usług zdrowotnych	5 600,00	5 600,00	3 644,00	65,07%
		4300	Zakup usług pozostałych	25 600,00	25 600,00	18 943,93	74,00%
		4360	Oplaty z tytułu zakupu usług telekomunikacyjnych	750,00	750,00	643,92	85,86%
		4430	Różne opłaty i składki	27 300,00	27 300,00	21 129,00	77,40%
		4700	Szkolenia pracowników niebędących członkami korpusu służby cywilnej	2 000,00	2 000,00	0,00	0,00%
	<b>75421</b>		<b>Zarządzanie kryzysowe</b>	<b>44 000,00</b>	<b>45 000,00</b>	<b>0,00</b>	<b>0,00%</b>
		4810	Rezerwy	44 000,00	45 000,00	0,00	0,00%
	<b>75495</b>		<b>Pozostała działalność</b>	<b>53 300,00</b>	<b>53 300,00</b>	<b>48 529,97</b>	<b>91,05%</b>
		3020	Wydatki osobowe niezaliczone do wynagrodzeń	1 000,00	0,00	0,00	-
		4170	Wynagrodzenia bezosobowe	1 400,00	1 600,00	1 540,00	96,25%
		4190	Nagrody konkursowe	3 500,00	6 700,00	6 654,98	99,33%
		4210	Zakup materiałów i wyposażenia	31 000,00	30 800,00	28 105,40	91,25%
		4260	Zakup energii	4 700,00	3 700,00	2 635,14	71,22%
		4270	Zakup usług remontowych	1 000,00	0,00	0,00	-
		4280	Zakup usług zdrowotnych	1 400,00	200,00	200,00	100,00%
		4300	Zakup usług pozostałych	5 300,00	10 300,00	9 394,45	91,21%
		4700	Szkolenia pracowników niebędących członkami korpusu służby cywilnej	4 000,00	0,00	0,00	-
<b>757</b>			<b>Obsługa długu publicznego</b>	<b>240 000,00</b>	<b>257 187,00</b>	<b>257 091,19</b>	<b>99,96%</b>
	<b>75702</b>		<b>Obsługa papierów wartościowych, kredytów i pożyczek oraz innych zobowiązań jednostek samorządu terytorialnego zaliczanych do tytułu dłużnego – kredyty i pożyczki</b>	<b>240 000,00</b>	<b>257 187,00</b>	<b>257 091,19</b>	<b>99,96%</b>
		8110	Odsetki od samorządowych papierów wartościowych lub zaciągniętych przez jednostkę samorządu terytorialnego kredytów i pożyczek	240 000,00	257 187,00	257 091,19	99,96%
<b>758</b>			<b>Różne rozliczenia</b>	<b>47 814,00</b>	<b>195 427,00</b>	<b>0,00</b>	<b>0,00%</b>

Dział	Rozdział	Paragraf	Źródło wydatków	Plan na 1.01.2023	Plan na 31.12.2023	Wykonanie na 31.12.2023	Wykonanie planu w %
	<b>75818</b>		<b>Rezerwy ogólne i celowe</b>	<b>47 814,00</b>	<b>195 427,00</b>	<b>0,00</b>	<b>0,00%</b>
		4810	Rezerwy	47 814,00	195 427,00	0,00	0,00%
<b>801</b>			<b>Oświata i wychowanie</b>	<b>7 260 398,00</b>	<b>7 571 020,55</b>	<b>7 194 782,50</b>	<b>95,03%</b>
	<b>80101</b>		<b>Szkoły podstawowe</b>	<b>4 293 838,00</b>	<b>4 419 691,95</b>	<b>4 367 669,08</b>	<b>98,82%</b>
		2590	Dotacja podmiotowa z budżetu dla publicznej jednostki systemu oświaty prowadzonej przez osobę prawną inną niż jednostka samorządu terytorialnego lub przez osobę fizyczną	1 542 500,00	1 628 444,00	1 622 826,72	99,66%
		2820	Dotacja celowa z budżetu na finansowanie lub dofinansowanie zadań zleconych do realizacji stowarzyszeniom	0,00	26 919,00	26 750,32	99,37%
		3020	Wydatki osobowe niezaliczone do wynagrodzeń	87 000,00	93 000,00	92 533,38	99,50%
		3040	Nagrody o charakterze szczególnym niezaliczone do wynagrodzeń	0,00	23 625,00	23 625,00	100,00%
		4010	Wynagrodzenia osobowe pracowników	282 250,00	298 780,00	295 051,84	98,75%
		4017	Wynagrodzenia osobowe pracowników	8 969,65	0,00	0,00	-
		4040	Dodatkowe wynagrodzenie roczne	22 000,00	18 031,00	18 030,10	100,00%
		4110	Składki na ubezpieczenia społeczne	319 840,00	305 901,14	297 370,97	97,21%
		4117	Składki na ubezpieczenia społeczne	2 453,31	237,18	237,18	100,00%
		4120	Składki na Fundusz Pracy oraz Fundusz Solidarnościowy	45 830,00	36 408,81	34 598,93	95,03%
		4127	Składki na Fundusz Pracy oraz Fundusz Solidarnościowy	351,50	33,98	33,98	100,00%
		4170	Wynagrodzenia bezosobowe	0,00	2 000,00	250,00	12,50%
		4177	Wynagrodzenia bezosobowe	2 459,22	0,00	0,00	-
		4210	Zakup materiałów i wyposażenia	172 100,00	162 100,00	160 246,01	98,86%
		4217	Zakup materiałów i wyposażenia	1 191,83	0,00	0,00	-
		4240	Zakup środków dydaktycznych i książek	3 000,00	3 000,00	2 910,29	97,01%
		4247	Zakup środków dydaktycznych i książek	5 097,65	0,00	0,00	-
		4260	Zakup energii	43 500,00	50 500,00	38 568,71	76,37%
		4270	Zakup usług remontowych	6 000,00	56 000,00	55 851,16	99,73%
		4280	Zakup usług zdrowotnych	1 000,00	1 000,00	973,00	97,30%
		4300	Zakup usług pozostałych	74 014,00	124 114,49	123 253,66	99,31%
		4307	Zakup usług pozostałych	31 866,66	31 866,66	31 866,66	100,00%
		4309	Zakup usług pozostałych	5 986,00	0,00	0,00	-
		4360	Oplaty z tytułu zakupu usług telekomunikacyjnych	3 000,00	2 200,00	1 823,37	82,88%
		4410	Podróże służbowe krajowe	500,00	500,00	0,00	0,00%
		4430	Różne opłaty i składki	4 000,00	4 000,00	3 474,67	86,87%
		4440	Odpisy na zakładowy fundusz świadczeń socjalnych	128 860,00	132 415,00	132 035,23	99,71%
		4700	Szkolenia pracowników niebędących członkami korpusu służby cywilnej	2 000,00	0,00	0,00	-
		4707	Szkolenia pracowników niebędących członkami korpusu służby cywilnej	4 000,00	6 940,00	6 940,00	100,00%
		4710	Wpłaty na PPK finansowane przez podmiot zatrudniający	5 000,00	5 000,00	3 554,59	71,09%
		4717	Wpłaty na PPK finansowane przez podmiot zatrudniający	30,31	2,73	2,73	100,00%
		4790	Wynagrodzenia osobowe nauczycieli	1 378 120,00	1 298 966,00	1 287 154,74	99,09%
		4797	Wynagrodzenia osobowe nauczycieli	2 917,87	1 386,96	1 386,96	100,00%

Dział	Rozdział	Paragraf	Źródło wydatków	Plan na 1.01.2023	Plan na 31.12.2023	Wykonanie na 31.12.2023	Wykonanie planu w %
		4800	Dodatkowe wynagrodzenie roczne nauczycieli	108 000,00	106 320,00	106 318,88	100,00%
	<b>80104</b>		<b>Przedszkola</b>	<b>1 718 380,00</b>	<b>1 807 444,60</b>	<b>1 695 724,77</b>	<b>93,82%</b>
		2590	Dotacja podmiotowa z budżetu dla publicznej jednostki systemu oświaty prowadzonej przez osobę prawną inną niż jednostka samorządu terytorialnego lub przez osobę fizyczną	369 800,00	454 200,00	450 416,54	99,17%
		3020	Wydatki osobowe niezaliczone do wynagrodzeń	35 000,00	30 000,00	28 729,32	95,76%
		3040	Nagrody o charakterze szczególnym niezaliczone do wynagrodzeń	0,00	9 000,00	9 000,00	100,00%
		4010	Wynagrodzenia osobowe pracowników	267 340,00	241 340,00	231 732,95	96,02%
		4040	Dodatkowe wynagrodzenie roczne	15 300,00	18 182,00	18 181,02	99,99%
		4110	Składki na ubezpieczenia społeczne	133 460,00	130 007,10	126 460,44	97,27%
		4120	Składki na Fundusz Pracy oraz Fundusz Solidarnościowy	19 020,00	17 240,50	14 732,75	85,45%
		4170	Wynagrodzenia bezosobowe	0,00	16 000,00	10 450,00	65,31%
		4210	Zakup materiałów i wyposażenia	38 500,00	21 900,00	18 117,64	82,73%
		4220	Zakup środków żywności	145 000,00	133 000,00	106 706,45	80,23%
		4240	Zakup środków dydaktycznych i książek	3 000,00	3 000,00	0,00	0,00%
		4260	Zakup energii	122 000,00	122 000,00	99 857,77	81,85%
		4270	Zakup usług remontowych	3 000,00	3 000,00	0,00	0,00%
		4280	Zakup usług zdrowotnych	1 000,00	1 600,00	1 560,00	97,50%
		4300	Zakup usług pozostałych	23 000,00	39 000,00	37 932,60	97,26%
		4360	Oplaty z tytułu zakupu usług telekomunikacyjnych	2 000,00	1 600,00	1 278,00	79,88%
		4410	Podróże służbowe krajowe	500,00	500,00	0,00	0,00%
		4430	Różne opłaty i składki	3 000,00	3 000,00	2 495,67	83,19%
		4440	Odpisy na zakładowy fundusz świadczeń socjalnych	46 340,00	50 401,00	49 830,65	98,87%
		4700	Szkolenia pracowników niebędących członkami korpusu służby cywilnej	2 000,00	2 000,00	0,00	0,00%
		4710	Wpłaty na PPK finansowane przez podmiot zatrudniający	1 000,00	1 000,00	128,41	12,84%
		4790	Wynagrodzenia osobowe nauczycieli	455 120,00	477 371,00	456 013,05	95,53%
		4800	Dodatkowe wynagrodzenie roczne nauczycieli	33 000,00	32 103,00	32 101,51	100,00%
	<b>80107</b>		<b>Świetlice szkolne</b>	<b>208 050,00</b>	<b>134 050,00</b>	<b>109 016,82</b>	<b>81,33%</b>
		3020	Wydatki osobowe niezaliczone do wynagrodzeń	5 000,00	5 000,00	3 667,57	73,35%
		4110	Składki na ubezpieczenia społeczne	26 760,00	21 760,00	13 199,20	60,66%
		4120	Składki na Fundusz Pracy oraz Fundusz Solidarnościowy	3 840,00	2 840,00	1 773,11	62,43%
		4440	Odpisy na zakładowy fundusz świadczeń socjalnych	20 000,00	5 000,00	2 824,12	56,48%
		4710	Wpłaty na PPK finansowane przez podmiot zatrudniający	1 000,00	1 000,00	28,80	2,88%
		4790	Wynagrodzenia osobowe nauczycieli	143 450,00	91 287,00	80 361,20	88,03%
		4800	Dodatkowe wynagrodzenie roczne nauczycieli	8 000,00	7 163,00	7 162,82	100,00%
	<b>80113</b>		<b>Dowożenie uczniów do szkół</b>	<b>219 300,00</b>	<b>230 300,00</b>	<b>174 415,50</b>	<b>75,73%</b>
		3020	Wydatki osobowe niezaliczone do wynagrodzeń	500,00	500,00	0,00	0,00%
		4010	Wynagrodzenia osobowe pracowników	22 000,00	22 000,00	17 595,00	79,98%
		4110	Składki na ubezpieczenia społeczne	19 000,00	19 000,00	14 872,65	78,28%

Dział	Rozdział	Paragraf	Źródło wydatków	Plan na 1.01.2023	Plan na 31.12.2023	Wykonanie na 31.12.2023	Wykonanie planu w %
		4120	Składki na Fundusz Pracy oraz Fundusz Solidarnościowy	3 000,00	3 000,00	553,57	18,45%
		4170	Wynagrodzenia bezosobowe	82 000,00	91 000,00	72 118,08	79,25%
		4210	Zakup materiałów i wyposażenia	74 000,00	69 500,00	48 944,36	70,42%
		4270	Zakup usług remontowych	2 000,00	7 000,00	5 905,81	84,37%
		4280	Zakup usług zdrowotnych	800,00	800,00	0,00	0,00%
		4300	Zakup usług pozostałych	8 000,00	12 000,00	9 569,03	79,74%
		4430	Różne opłaty i składki	5 000,00	5 000,00	4 857,00	97,14%
		4700	Szkolenia pracowników niebędących członkami korpusu służby cywilnej	2 000,00	0,00	0,00	-
		4710	Wpłaty na PPK finansowane przez podmiot zatrudniający	1 000,00	500,00	0,00	0,00%
	<b>80146</b>		<b>Dokształcanie i doskonalenie nauczycieli</b>	<b>17 540,00</b>	<b>17 540,00</b>	<b>5 650,00</b>	<b>32,21%</b>
		4300	Zakup usług pozostałych	4 500,00	4 500,00	0,00	0,00%
		4700	Szkolenia pracowników niebędących członkami korpusu służby cywilnej	13 040,00	13 040,00	5 650,00	43,33%
	<b>80149</b>		<b>Realizacja zadań wymagających stosowania specjalnej organizacji nauki i metod pracy dla dzieci w przedszkolach, oddziałach przedszkolnych w szkołach podstawowych i innych formach wychowania przedszkolnego</b>	<b>174 660,00</b>	<b>204 011,00</b>	<b>175 794,02</b>	<b>86,17%</b>
		2590	Dotacja podmiotowa z budżetu dla publicznej jednostki systemu oświaty prowadzonej przez osobę prawną inną niż jednostka samorządu terytorialnego lub przez osobę fizyczną	65 700,00	115 500,00	107 065,62	92,70%
		3020	Wydatki osobowe niezaliczone do wynagrodzeń	6 000,00	6 000,00	3 852,96	64,22%
		4110	Składki na ubezpieczenia społeczne	15 440,00	11 440,00	9 121,31	79,73%
		4120	Składki na Fundusz Pracy oraz Fundusz Solidarnościowy	2 200,00	2 200,00	515,24	23,42%
		4240	Zakup środków dydaktycznych i książek	1 000,00	1 000,00	0,00	0,00%
		4710	Wpłaty na PPK finansowane przez podmiot zatrudniający	500,00	500,00	0,00	0,00%
		4790	Wynagrodzenia osobowe nauczycieli	80 820,00	65 820,00	53 688,08	81,57%
		4800	Dodatkowe wynagrodzenie roczne nauczycieli	3 000,00	1 551,00	1 550,81	99,99%
	<b>80150</b>		<b>Realizacja zadań wymagających stosowania specjalnej organizacji nauki i metod pracy dla dzieci i młodzieży w szkołach podstawowych</b>	<b>356 430,00</b>	<b>427 121,00</b>	<b>397 707,71</b>	<b>93,11%</b>
		2590	Dotacja podmiotowa z budżetu dla publicznej jednostki systemu oświaty prowadzonej przez osobę prawną inną niż jednostka samorządu terytorialnego lub przez osobę fizyczną	182 400,00	251 240,00	232 101,51	92,38%
		3020	Wydatki osobowe niezaliczone do wynagrodzeń	5 000,00	7 000,00	6 621,00	94,59%
		4010	Wynagrodzenia osobowe pracowników	0,00	8 000,00	7 920,00	99,00%
		4110	Składki na ubezpieczenia społeczne	24 680,00	24 680,00	23 118,59	93,67%
		4120	Składki na Fundusz Pracy oraz Fundusz Solidarnościowy	3 540,00	3 540,00	3 087,22	87,21%
		4240	Zakup środków dydaktycznych i książek	1 000,00	1 000,00	909,55	90,96%
		4710	Wpłaty na PPK finansowane przez podmiot zatrudniający	500,00	500,00	269,79	53,96%
		4790	Wynagrodzenia osobowe nauczycieli	136 310,00	128 552,00	121 071,50	94,18%
		4800	Dodatkowe wynagrodzenie roczne nauczycieli	3 000,00	2 609,00	2 608,55	99,98%
	<b>80153</b>		<b>Zapewnienie uczniom prawa do bezpłatnego dostępu do podręczników, materiałów edukacyjnych lub materiałów ćwiczeniowych</b>	<b>0,00</b>	<b>38 884,00</b>	<b>38 879,42</b>	<b>99,99%</b>
		2820	Dotacja celowa z budżetu na finansowanie lub dofinansowanie zadań zleconych do realizacji stowarzyszeniom	0,00	13 816,71	13 815,93	99,99%

Dział	Rozdział	Paragraf	Źródło wydatków	Plan na 1.01.2023	Plan na 31.12.2023	Wykonanie na 31.12.2023	Wykonanie planu w %
		4210	Zakup materiałów i wyposażenia	0,00	385,04	384,98	99,98%
		4240	Zakup środków dydaktycznych i książek	0,00	24 682,25	24 678,51	99,98%
	<b>80195</b>		<b>Pozostała działalność</b>	<b>272 200,00</b>	<b>291 978,00</b>	<b>229 925,18</b>	<b>78,75%</b>
		4110	Składki na ubezpieczenia społeczne	600,00	0,00	0,00	-
		4120	Składki na Fundusz Pracy oraz Fundusz Solidarnościowy	100,00	0,00	0,00	-
		4170	Wynagrodzenia bezosobowe	3 000,00	500,00	500,00	100,00%
		4210	Zakup materiałów i wyposażenia	200 500,00	196 900,00	182 496,73	92,68%
		4260	Zakup energii	5 000,00	10 000,00	2 933,39	29,33%
		4270	Zakup usług remontowych	0,00	2 000,00	0,00	0,00%
		4300	Zakup usług pozostałych	13 000,00	25 600,00	17 900,88	69,93%
		4330	Zakup usług przez jednostki samorządu terytorialnego od innych jednostek samorządu terytorialnego	50 000,00	50 000,00	19 116,18	38,23%
		4740	Wynagrodzenia i uposażenia wypłacane w związku z pomocą obywatelom Ukrainy	0,00	778,00	778,00	100,00%
		4750	Wynagrodzenia nauczycieli wypłacane w związku z pomocą obywatelom Ukrainy	0,00	4 290,00	4 290,00	100,00%
		4850	Składki i inne pochodne od wynagrodzeń pracowników wypłacanych w związku z pomocą obywatelom Ukrainy	0,00	919,00	919,00	100,00%
		4860	Pozostałe wydatki bieżące na zadania związane z pomocą obywatelom Ukrainy	0,00	991,00	991,00	100,00%
<b>851</b>			<b>Ochrona zdrowia</b>	<b>153 800,00</b>	<b>178 125,12</b>	<b>137 327,31</b>	<b>77,10%</b>
	<b>85153</b>		<b>Zwalczanie narkomanii</b>	<b>2 000,00</b>	<b>2 000,00</b>	<b>2 000,00</b>	<b>100,00%</b>
		4300	Zakup usług pozostałych	2 000,00	2 000,00	2 000,00	100,00%
	<b>85154</b>		<b>Przeciwdziałanie alkoholizmowi</b>	<b>56 000,00</b>	<b>80 225,12</b>	<b>79 047,05</b>	<b>98,53%</b>
		4210	Zakup materiałów i wyposażenia	20 000,00	9 986,05	9 986,05	100,00%
		4300	Zakup usług pozostałych	36 000,00	70 239,07	69 061,00	98,32%
	<b>85195</b>		<b>Pozostała działalność</b>	<b>95 800,00</b>	<b>95 900,00</b>	<b>56 280,26</b>	<b>58,69%</b>
		4210	Zakup materiałów i wyposażenia	73 500,00	70 550,00	35 242,68	49,95%
		4260	Zakup energii	10 000,00	13 000,00	11 608,84	89,30%
		4300	Zakup usług pozostałych	10 000,00	10 050,00	8 040,42	80,00%
		4430	Różne opłaty i składki	800,00	800,00	278,00	34,75%
		4530	Podatek od towarów i usług (VAT).	1 500,00	1 500,00	1 110,32	74,02%
<b>852</b>			<b>Pomoc społeczna</b>	<b>770 437,00</b>	<b>870 436,00</b>	<b>863 126,63</b>	<b>99,16%</b>
	<b>85202</b>		<b>Domy pomocy społecznej</b>	<b>156 698,00</b>	<b>156 540,00</b>	<b>156 491,33</b>	<b>99,97%</b>
		4330	Zakup usług przez jednostki samorządu terytorialnego od innych jednostek samorządu terytorialnego	156 698,00	156 540,00	156 491,33	99,97%
	<b>85213</b>		<b>Składki na ubezpieczenie zdrowotne opłacane za osoby pobierające niektóre świadczenia z pomocy społecznej oraz za osoby uczestniczące w zajęciach w centrum integracji społecznej</b>	<b>5 496,00</b>	<b>5 724,00</b>	<b>5 590,47</b>	<b>97,67%</b>
		4130	Składki na ubezpieczenie zdrowotne	5 496,00	5 724,00	5 590,47	97,67%
	<b>85214</b>		<b>Zasiłki okresowe, celowe i pomoc w naturze oraz składki na ubezpieczenia emerytalne i rentowe</b>	<b>117 693,00</b>	<b>110 061,00</b>	<b>105 322,43</b>	<b>95,69%</b>
		3110	Świadczenia społeczne	115 776,00	108 444,00	103 822,43	95,74%
		4110	Składki na ubezpieczenia społeczne	117,00	117,00	0,00	0,00%
		4300	Zakup usług pozostałych	1 800,00	1 500,00	1 500,00	100,00%
	<b>85215</b>		<b>Dodatki mieszkaniowe</b>	<b>9 900,00</b>	<b>9 800,00</b>	<b>9 783,39</b>	<b>99,83%</b>

Dział	Rozdział	Paragraf	Źródło wydatków	Plan na 1.01.2023	Plan na 31.12.2023	Wykonanie na 31.12.2023	Wykonanie planu w %
		3110	Świadczenia społeczne	9 000,00	8 950,00	8 938,38	99,87%
		4300	Zakup usług pozostałych	900,00	850,00	845,01	99,41%
	<b>85216</b>		<b>Zasiłki stałe</b>	<b>64 965,00</b>	<b>63 759,00</b>	<b>63 038,87</b>	<b>98,87%</b>
		3110	Świadczenia społeczne	64 965,00	63 759,00	63 038,87	98,87%
	<b>85219</b>		<b>Ośrodki pomocy społecznej</b>	<b>363 295,00</b>	<b>418 906,00</b>	<b>417 950,76</b>	<b>99,77%</b>
		3020	Wydatki osobowe niezaliczone do wynagrodzeń	1 500,00	500,00	445,00	89,00%
		4010	Wynagrodzenia osobowe pracowników	258 800,00	298 287,00	297 833,00	99,85%
		4040	Dodatkowe wynagrodzenie roczne	20 000,00	17 450,00	17 447,13	99,98%
		4110	Składki na ubezpieczenia społeczne	39 300,00	53 452,00	53 177,98	99,49%
		4120	Składki na Fundusz Pracy oraz Fundusz Solidarnościowy	3 600,00	4 202,00	4 161,58	99,04%
		4210	Zakup materiałów i wyposażenia	9 600,00	3 600,00	3 600,00	100,00%
		4260	Zakup energii	200,00	200,00	161,44	80,72%
		4270	Zakup usług remontowych	0,00	8 000,00	8 000,00	100,00%
		4280	Zakup usług zdrowotnych	500,00	170,00	170,00	100,00%
		4300	Zakup usług pozostałych	18 000,00	20 600,00	20 583,44	99,92%
		4360	Opłaty z tytułu zakupu usług telekomunikacyjnych	900,00	740,00	719,88	97,28%
		4410	Podróże służbowe krajowe	500,00	284,00	230,40	81,13%
		4430	Różne opłaty i składki	300,00	1 325,00	1 325,00	100,00%
		4440	Odpisy na zakładowy fundusz świadczeń socjalnych	7 345,00	7 900,00	7 899,91	100,00%
		4480	Podatek od nieruchomości	250,00	196,00	196,00	100,00%
		4700	Szkolenia pracowników niebędących członkami korpusu służby cywilnej	1 500,00	2 000,00	2 000,00	100,00%
		4710	Wpłaty na PPK finansowane przez podmiot zatrudniający	1 000,00	0,00	0,00	-
	<b>85230</b>		<b>Pomoc w zakresie dożywiania</b>	<b>48 076,00</b>	<b>72 000,00</b>	<b>71 676,20</b>	<b>99,55%</b>
		3110	Świadczenia społeczne	48 076,00	72 000,00	71 676,20	99,55%
	<b>85231</b>		<b>Pomoc dla cudzoziemców</b>	<b>4 314,00</b>	<b>33 646,00</b>	<b>33 273,18</b>	<b>98,89%</b>
		3290	Świadczenia społeczne wypłacane obywatelom Ukrainy przebywającym na terytorium RP	4 314,00	17 406,00	17 033,18	97,86%
		4300	Zakup usług pozostałych	0,00	16 240,00	16 240,00	100,00%
<b>853</b>			<b>Pozostałe zadania w zakresie polityki społecznej</b>	<b>236 640,00</b>	<b>242 507,00</b>	<b>242 473,10</b>	<b>99,99%</b>
	<b>85395</b>		<b>Pozostała działalność</b>	<b>236 640,00</b>	<b>242 507,00</b>	<b>242 473,10</b>	<b>99,99%</b>
		3110	Świadczenia społeczne	232 000,00	238 105,00	238 072,79	99,99%
		4010	Wynagrodzenia osobowe pracowników	2 500,00	1 190,00	1 190,00	100,00%
		4110	Składki na ubezpieczenia społeczne	450,00	214,00	214,00	100,00%
		4120	Składki na Fundusz Pracy oraz Fundusz Solidarnościowy	62,00	29,00	29,00	100,00%
		4300	Zakup usług pozostałych	1 628,00	2 969,00	2 967,31	99,94%
<b>854</b>			<b>Edukacyjna opieka wychowawcza</b>	<b>28 896,00</b>	<b>48 736,00</b>	<b>35 140,13</b>	<b>72,10%</b>
	<b>85406</b>		<b>Poradnie psychologiczno-pedagogiczne, w tym poradnie specjalistyczne</b>	<b>4 896,00</b>	<b>4 896,00</b>	<b>4 896,00</b>	<b>100,00%</b>
		2710	Dotacja celowa na pomoc finansową udzielaną między jednostkami samorządu terytorialnego na dofinansowanie własnych zadań bieżących	4 896,00	4 896,00	4 896,00	100,00%

Dział	Rozdział	Paragraf	Źródło wydatków	Plan na 1.01.2023	Plan na 31.12.2023	Wykonanie na 31.12.2023	Wykonanie planu w %
	<b>85415</b>		<b>Pomoc materialna dla uczniów o charakterze socjalnym</b>	<b>6 000,00</b>	<b>27 040,00</b>	<b>13 444,13</b>	<b>49,72%</b>
		3240	Stypendia dla uczniów	5 000,00	26 040,00	13 444,13	51,63%
		3260	Inne formy pomocy dla uczniów	1 000,00	1 000,00	0,00	0,00%
	<b>85416</b>		<b>Pomoc materialna dla uczniów o charakterze motywacyjnym</b>	<b>18 000,00</b>	<b>16 800,00</b>	<b>16 800,00</b>	<b>100,00%</b>
		3240	Stypendia dla uczniów	18 000,00	16 800,00	16 800,00	100,00%
<b>855</b>			<b>Rodzina</b>	<b>1 414 603,00</b>	<b>1 514 438,00</b>	<b>1 513 973,89</b>	<b>99,97%</b>
	<b>85502</b>		<b>Świadczenia rodzinne, świadczenie z funduszu alimentacyjnego oraz składki na ubezpieczenia emerytalne i rentowe z ubezpieczenia społecznego</b>	<b>1 324 167,00</b>	<b>1 427 224,00</b>	<b>1 427 194,29</b>	<b>100,00%</b>
		3110	Świadczenia społeczne	1 136 794,00	1 210 726,00	1 210 725,79	100,00%
		4010	Wynagrodzenia osobowe pracowników	60 000,00	68 277,00	68 276,92	100,00%
		4040	Dodatkowe wynagrodzenie roczne	3 850,00	3 743,00	3 742,12	99,98%
		4110	Składki na ubezpieczenia społeczne	110 432,00	127 952,00	127 951,67	100,00%
		4120	Składki na Fundusz Pracy oraz Fundusz Solidarnościowy	1 466,00	1 466,00	1 449,12	98,85%
		4210	Zakup materiałów i wyposażenia	1 800,00	2 300,00	2 298,99	99,96%
		4300	Zakup usług pozostałych	4 436,00	7 707,00	7 702,75	99,94%
		4440	Odpisy na zakładowy fundusz świadczeń socjalnych	4 989,00	5 053,00	5 046,93	99,88%
		4700	Szkolenia pracowników niebędących członkami korpusu służby cywilnej	400,00	0,00	0,00	-
	<b>85503</b>		<b>Karta Dużej Rodziny</b>	<b>249,00</b>	<b>762,00</b>	<b>658,00</b>	<b>86,35%</b>
		4010	Wynagrodzenia osobowe pracowników	249,00	762,00	658,00	86,35%
	<b>85504</b>		<b>Wspieranie rodziny</b>	<b>0,00</b>	<b>2 240,00</b>	<b>2 100,00</b>	<b>93,75%</b>
		4170	Wynagrodzenia bezosobowe	0,00	2 240,00	2 100,00	93,75%
	<b>85508</b>		<b>Rodziny zastępcze</b>	<b>26 000,00</b>	<b>21 600,00</b>	<b>21 425,36</b>	<b>99,19%</b>
		4330	Zakup usług przez jednostki samorządu terytorialnego od innych jednostek samorządu terytorialnego	26 000,00	21 600,00	21 425,36	99,19%
	<b>85510</b>		<b>Działalność placówek opiekuńczo-wychowawczych</b>	<b>50 500,00</b>	<b>44 200,00</b>	<b>44 185,02</b>	<b>99,97%</b>
		4330	Zakup usług przez jednostki samorządu terytorialnego od innych jednostek samorządu terytorialnego	50 500,00	44 200,00	44 185,02	99,97%
	<b>85513</b>		<b>Składki na ubezpieczenie zdrowotne opłacane za osoby pobierające niektóre świadczenia rodzinne oraz za osoby pobierające zasiłki dla opiekunów</b>	<b>13 687,00</b>	<b>18 412,00</b>	<b>18 411,22</b>	<b>100,00%</b>
		4130	Składki na ubezpieczenie zdrowotne	13 687,00	18 412,00	18 411,22	100,00%
<b>900</b>			<b>Gospodarka komunalna i ochrona środowiska</b>	<b>1 529 035,00</b>	<b>1 543 030,28</b>	<b>1 286 563,76</b>	<b>83,38%</b>
	<b>90001</b>		<b>Gospodarka ściekowa i ochrona wód</b>	<b>326 395,00</b>	<b>354 809,00</b>	<b>296 465,25</b>	<b>83,56%</b>
		4010	Wynagrodzenia osobowe pracowników	73 576,00	73 275,00	58 491,16	79,82%
		4040	Dodatkowe wynagrodzenie roczne	3 856,00	3 757,00	3 756,15	99,98%
		4110	Składki na ubezpieczenia społeczne	9 363,00	9 363,00	6 464,37	69,04%
		4120	Składki na Fundusz Pracy oraz Fundusz Solidarnościowy	0,00	400,00	396,90	99,23%
		4210	Zakup materiałów i wyposażenia	40 000,00	33 421,00	27 302,34	81,69%
		4260	Zakup energii	126 000,00	132 500,00	128 471,17	96,96%
		4270	Zakup usług remontowych	2 000,00	0,00	0,00	-
		4300	Zakup usług pozostałych	40 000,00	38 500,00	22 267,15	57,84%

Dział	Rozdział	Paragraf	Źródło wydatków	Plan na 1.01.2023	Plan na 31.12.2023	Wykonanie na 31.12.2023	Wykonanie planu w %
		4360	Oplaty z tytułu zakupu usług telekomunikacyjnych	2 600,00	4 100,00	3 125,15	76,22%
		4430	Różne opłaty i składki	7 000,00	3 500,00	3 221,00	92,03%
		4440	Odpisy na zakładowy fundusz świadczeń socjalnych	0,00	2 293,00	957,17	41,74%
		4520	Oplaty na rzecz budżetów jednostek samorządu terytorialnego	7 200,00	7 200,00	7 191,58	99,88%
		4530	Podatek od towarów i usług (VAT).	14 000,00	45 700,00	34 021,11	74,44%
		4700	Szkolenia pracowników niebędących członkami korpusu służby cywilnej	800,00	800,00	800,00	100,00%
	<b>90002</b>		<b>Gospodarka odpadami komunalnymi</b>	<b>937 440,00</b>	<b>917 921,28</b>	<b>807 089,70</b>	<b>87,93%</b>
		4100	Wynagrodzenia agencyjno-prowizyjne	52 000,00	62 000,00	32 579,00	52,55%
		4210	Zakup materiałów i wyposażenia	1 000,00	8 000,00	7 936,93	99,21%
		4300	Zakup usług pozostałych	884 440,00	847 921,28	766 573,77	90,41%
	<b>90003</b>		<b>Oczyszczanie miast i wsi</b>	<b>10 800,00</b>	<b>10 800,00</b>	<b>7 007,10</b>	<b>64,88%</b>
		4210	Zakup materiałów i wyposażenia	7 200,00	7 200,00	5 296,05	73,56%
		4300	Zakup usług pozostałych	3 600,00	3 600,00	1 711,05	47,53%
	<b>90004</b>		<b>Utrzymanie zieleni w miastach i gminach</b>	<b>18 400,00</b>	<b>18 400,00</b>	<b>5 777,05</b>	<b>31,40%</b>
		4210	Zakup materiałów i wyposażenia	3 600,00	3 600,00	771,85	21,44%
		4260	Zakup energii	10 000,00	10 000,00	4 928,70	49,29%
		4300	Zakup usług pozostałych	4 800,00	4 800,00	76,50	1,59%
	<b>90015</b>		<b>Oświetlenie ulic, placów i dróg</b>	<b>190 000,00</b>	<b>190 000,00</b>	<b>122 252,14</b>	<b>64,34%</b>
		4210	Zakup materiałów i wyposażenia	10 000,00	10 000,00	3 866,12	38,66%
		4260	Zakup energii	130 000,00	130 000,00	78 082,74	60,06%
		4300	Zakup usług pozostałych	30 000,00	30 000,00	26 200,00	87,33%
		4430	Różne opłaty i składki	20 000,00	20 000,00	14 103,28	70,52%
	<b>90019</b>		<b>Wpływy i wydatki związane z gromadzeniem środków z opłat i kar za korzystanie ze środowiska</b>	<b>1 000,00</b>	<b>1 000,00</b>	<b>0,00</b>	<b>0,00%</b>
		4210	Zakup materiałów i wyposażenia	1 000,00	1 000,00	0,00	0,00%
	<b>90026</b>		<b>Pozostałe działania związane z gospodarką odpadami</b>	<b>0,00</b>	<b>5 100,00</b>	<b>4 174,20</b>	<b>81,85%</b>
		4300	Zakup usług pozostałych	0,00	5 100,00	4 174,20	81,85%
	<b>90095</b>		<b>Pozostała działalność</b>	<b>45 000,00</b>	<b>45 000,00</b>	<b>43 798,32</b>	<b>97,33%</b>
		4300	Zakup usług pozostałych	45 000,00	45 000,00	43 798,32	97,33%
<b>921</b>			<b>Kultura i ochrona dziedzictwa narodowego</b>	<b>367 500,00</b>	<b>409 800,00</b>	<b>393 971,25</b>	<b>96,14%</b>
	<b>92109</b>		<b>Domy i ośrodki kultury, świetlice i kluby</b>	<b>6 000,00</b>	<b>6 000,00</b>	<b>165,18</b>	<b>2,75%</b>
		4210	Zakup materiałów i wyposażenia	2 000,00	2 000,00	0,00	0,00%
		4260	Zakup energii	2 000,00	2 000,00	165,18	8,26%
		4300	Zakup usług pozostałych	2 000,00	2 000,00	0,00	0,00%
	<b>92113</b>		<b>Centra kultury i sztuki</b>	<b>11 500,00</b>	<b>24 800,00</b>	<b>21 564,49</b>	<b>86,95%</b>
		4210	Zakup materiałów i wyposażenia	2 000,00	3 800,00	2 703,19	71,14%
		4260	Zakup energii	4 500,00	3 500,00	2 100,30	60,01%
		4300	Zakup usług pozostałych	4 000,00	16 500,00	16 375,00	99,24%
		4430	Różne opłaty i składki	1 000,00	1 000,00	386,00	38,60%

Dział	Rozdział	Paragraf	Źródło wydatków	Plan na 1.01.2023	Plan na 31.12.2023	Wykonanie na 31.12.2023	Wykonanie planu w %
	<b>92114</b>		<b>Pozostałe instytucje kultury</b>	<b>350 000,00</b>	<b>350 000,00</b>	<b>350 000,00</b>	<b>100,00%</b>
		2480	Dotacja podmiotowa z budżetu dla samorządowej instytucji kultury	350 000,00	350 000,00	350 000,00	100,00%
	<b>92195</b>		<b>Pozostała działalność</b>	<b>0,00</b>	<b>29 000,00</b>	<b>22 241,58</b>	<b>76,70%</b>
		4210	Zakup materiałów i wyposażenia	0,00	24 000,00	20 000,00	83,33%
		4300	Zakup usług pozostałych	0,00	5 000,00	2 241,58	44,83%
<b>926</b>			<b>Kultura fizyczna</b>	<b>101 500,00</b>	<b>101 500,00</b>	<b>88 642,61</b>	<b>87,33%</b>
	<b>92601</b>		<b>Obiekty sportowe</b>	<b>21 800,00</b>	<b>21 800,00</b>	<b>16 844,93</b>	<b>77,27%</b>
		4210	Zakup materiałów i wyposażenia	7 000,00	8 200,00	6 776,41	82,64%
		4260	Zakup energii	9 000,00	9 000,00	8 325,32	92,50%
		4300	Zakup usług pozostałych	5 000,00	3 800,00	943,20	24,82%
		4430	Różne opłaty i składki	800,00	800,00	800,00	100,00%
	<b>92605</b>		<b>Zadania w zakresie kultury fizycznej</b>	<b>70 000,00</b>	<b>70 000,00</b>	<b>70 000,00</b>	<b>100,00%</b>
		2820	Dotacja celowa z budżetu na finansowanie lub dofinansowanie zadań zleconych do realizacji stowarzyszeniom	70 000,00	70 000,00	70 000,00	100,00%
	<b>92695</b>		<b>Pozostała działalność</b>	<b>9 700,00</b>	<b>9 700,00</b>	<b>1 797,68</b>	<b>18,53%</b>
		4210	Zakup materiałów i wyposażenia	4 500,00	4 500,00	473,18	10,52%
		4300	Zakup usług pozostałych	4 000,00	4 000,00	667,50	16,69%
		4430	Różne opłaty i składki	1 200,00	1 200,00	657,00	54,75%
			<b>Razem</b>	<b>15 448 641,00</b>	<b>17 724 631,38</b>	<b>16 083 050,94</b>	<b>90,74%</b>

## 3.8. Wykonanie wydatków majątkowych

Tabela 20: Wykonanie wydatków majątkowych budżetu Gminy Lipce Reymontowskie za 2023 rok

Dział	Rozdział	Paragraf	Źródło wydatków	Plan na 1.01.2023	Plan na 31.12.2023	Wykonanie na 31.12.2023	Wykonanie planu w %
<b>010</b>			<b>Rolnictwo i łowiectwo</b>	<b>8 428 000,00</b>	<b>5 496 141,70</b>	<b>1 307 716,17</b>	<b>23,79%</b>
	<b>01008</b>		<b>Melioracje wodne</b>	<b>0,00</b>	<b>188 000,00</b>	<b>156 402,10</b>	<b>83,19%</b>
		6050	Wydatki inwestycyjne jednostek budżetowych	0,00	188 000,00	156 402,10	83,19%
	<b>01044</b>		<b>Infrastruktura sanitacyjna wsi</b>	<b>8 428 000,00</b>	<b>5 308 141,70</b>	<b>1 151 314,07</b>	<b>21,69%</b>
		6050	Wydatki inwestycyjne jednostek budżetowych	8 428 000,00	5 308 141,70	1 151 314,07	21,69%
<b>600</b>			<b>Transport i łączność</b>	<b>9 248 840,00</b>	<b>3 133 611,00</b>	<b>2 555 309,50</b>	<b>81,55%</b>
	<b>60016</b>		<b>Drogi publiczne gminne</b>	<b>9 248 840,00</b>	<b>3 133 611,00</b>	<b>2 555 309,50</b>	<b>81,55%</b>
		6050	Wydatki inwestycyjne jednostek budżetowych	9 098 840,00	2 713 611,00	2 296 303,89	84,62%
		6300	Dotacja celowa na pomoc finansową udzielaną między jednostkami samorządu terytorialnego na dofinansowanie własnych zadań inwestycyjnych i zakupów inwestycyjnych	150 000,00	420 000,00	259 005,61	61,67%
<b>750</b>			<b>Administracja publiczna</b>	<b>4 200 800,00</b>	<b>239 958,30</b>	<b>234 900,02</b>	<b>97,89%</b>
	<b>75077</b>		<b>Centrum Projektów Polska Cyfrowa</b>	<b>70 800,00</b>	<b>100 118,30</b>	<b>100 118,06</b>	<b>100,00%</b>
		6060	Wydatki na zakupy inwestycyjne jednostek budżetowych	0,00	3 304,00	3 303,76	99,99%
		6067	Wydatki na zakupy inwestycyjne jednostek budżetowych	70 800,00	96 814,30	96 814,30	100,00%
	<b>75095</b>		<b>Pozostała działalność</b>	<b>4 130 000,00</b>	<b>139 840,00</b>	<b>134 781,96</b>	<b>96,38%</b>
		6050	Wydatki inwestycyjne jednostek budżetowych	4 130 000,00	139 840,00	134 781,96	96,38%
<b>754</b>			<b>Bezpieczeństwo publiczne i ochrona przeciwpożarowa</b>	<b>17 998,00</b>	<b>17 998,00</b>	<b>17 998,00</b>	<b>100,00%</b>
	<b>75495</b>		<b>Pozostała działalność</b>	<b>17 998,00</b>	<b>17 998,00</b>	<b>17 998,00</b>	<b>100,00%</b>
		6050	Wydatki inwestycyjne jednostek budżetowych	17 998,00	17 998,00	17 998,00	100,00%
<b>851</b>			<b>Ochrona zdrowia</b>	<b>0,00</b>	<b>20 000,00</b>	<b>20 000,00</b>	<b>100,00%</b>
	<b>85111</b>		<b>Szpital ogólny</b>	<b>0,00</b>	<b>20 000,00</b>	<b>20 000,00</b>	<b>100,00%</b>
		6060	Wydatki na zakupy inwestycyjne jednostek budżetowych	0,00	20 000,00	20 000,00	100,00%
<b>900</b>			<b>Gospodarka komunalna i ochrona środowiska</b>	<b>5 437 500,00</b>	<b>342 494,00</b>	<b>317 672,70</b>	<b>92,75%</b>
	<b>90001</b>		<b>Gospodarka ściekowa i ochrona wód</b>	<b>0,00</b>	<b>84 740,00</b>	<b>83 327,20</b>	<b>98,33%</b>
		6060	Wydatki na zakupy inwestycyjne jednostek budżetowych	0,00	84 740,00	83 327,20	98,33%
	<b>90002</b>		<b>Gospodarka odpadami komunalnymi</b>	<b>0,00</b>	<b>141 575,00</b>	<b>140 466,50</b>	<b>99,22%</b>
		6060	Wydatki na zakupy inwestycyjne jednostek budżetowych	0,00	141 575,00	140 466,50	99,22%
	<b>90005</b>		<b>Ochrona powietrza atmosferycznego i klimatu</b>	<b>5 437 500,00</b>	<b>88 500,00</b>	<b>66 200,00</b>	<b>74,80%</b>
		6050	Wydatki inwestycyjne jednostek budżetowych	5 400 000,00	51 000,00	49 200,00	96,47%
		6230	Dotacja celowa z budżetu na finansowanie lub dofinansowanie kosztów realizacji inwestycji i zakupów inwestycyjnych jednostek nie zaliczanych do sektora finansów publicznych	37 500,00	37 500,00	17 000,00	45,33%
	<b>90015</b>		<b>Oświetlenie ulic, placów i dróg</b>	<b>0,00</b>	<b>27 679,00</b>	<b>27 679,00</b>	<b>100,00%</b>
		6050	Wydatki inwestycyjne jednostek budżetowych	0,00	27 679,00	27 679,00	100,00%
<b>921</b>			<b>Kultura i ochrona dziedzictwa narodowego</b>	<b>0,00</b>	<b>135 000,00</b>	<b>133 500,00</b>	<b>98,89%</b>
	<b>92113</b>		<b>Centra kultury i sztuki</b>	<b>0,00</b>	<b>135 000,00</b>	<b>133 500,00</b>	<b>98,89%</b>

Dział	Rozdział	Paragraf	Źródło wydatków	Plan na 1.01.2023	Plan na 31.12.2023	Wykonanie na 31.12.2023	Wykonanie planu w %
		6050	Wydatki inwestycyjne jednostek budżetowych	0,00	135 000,00	133 500,00	98,89%
<b>926</b>			<b>Kultura fizyczna</b>	<b>193 451,00</b>	<b>391 202,00</b>	<b>384 374,55</b>	<b>98,25%</b>
	<b>92601</b>		<b>Obiekty sportowe</b>	<b>0,00</b>	<b>215 378,00</b>	<b>213 977,30</b>	<b>99,35%</b>
		6050	Wydatki inwestycyjne jednostek budżetowych	0,00	215 378,00	213 977,30	99,35%
	<b>92695</b>		<b>Pozostała działalność</b>	<b>193 451,00</b>	<b>175 824,00</b>	<b>170 397,25</b>	<b>96,91%</b>
		6050	Wydatki inwestycyjne jednostek budżetowych	96 836,00	79 209,00	79 208,50	100,00%
		6060	Wydatki na zakupy inwestycyjne jednostek budżetowych	96 615,00	96 615,00	91 188,75	94,38%
			<b>Razem</b>	<b>27 526 589,00</b>	<b>9 776 405,00</b>	<b>4 971 470,94</b>	<b>50,85%</b>



















Dział	Rozdział	§	Wyszczególnienie	Wydatki ogółem (plan na 1.01.2023)	Wydatki ogółem (plan na 31.12.2023)	Wydatki ogółem (wykonanie na 31.12.2023)	z tego:														Wykonanie planu		
							wydatki bieżące	z tego:			dotacje na zadania bieżące	świadczenia na rzecz osób fizycznych	wydatki na programy finansowane z udziałem środków, o których mowa w art. 5 ust. 1 pkt 2, 3	wydatki na tytuły gwarancji i poręczeń	wydatki na obsługę długu	wydatki majątkowe	w tym:						
								wydatki jednostek budżetowych	wynagrodzenia i składki od nich naliczane	wydatki związane z realizacją ich statutowych zadań							wydatki inwestycyjne i zakupy inwestycyjne	wydatki na programy finansowane z udziałem środków, o których mowa w art. 5 ust. 1 pkt 2, 3	zakup i objęcie akcji i udziałów	wniesienie wkładów do spółek prawa handlowego			
			Solidarnościowy																				
		4300	Zakup usług pozostałych	1 628,00	2 969,00	2 967,31	2 967,31	2 967,31	0,00	2 967,31	0,00	0,00	0,00	0,00	0,00	0,00	0,00	0,00	0,00	0,00	0,00	0,00	99,94%
<b>854</b>			<b>Edukacyjna opieka wychowawcza</b>	<b>28 896,00</b>	<b>48 736,00</b>	<b>35 140,13</b>	<b>35 140,13</b>	<b>0,00</b>	<b>0,00</b>	<b>0,00</b>	<b>4 896,00</b>	<b>30 244,13</b>	<b>0,00</b>	<b>0,00</b>	<b>0,00</b>	<b>0,00</b>	<b>0,00</b>	<b>0,00</b>	<b>0,00</b>	<b>0,00</b>	<b>0,00</b>	<b>0,00</b>	<b>72,10%</b>
	<b>85406</b>		<b>Poradnie psychologiczno-pedagogiczne, w tym poradnie specjalistyczne</b>	<b>4 896,00</b>	<b>4 896,00</b>	<b>4 896,00</b>	<b>4 896,00</b>	<b>0,00</b>	<b>0,00</b>	<b>0,00</b>	<b>4 896,00</b>	<b>0,00</b>	<b>0,00</b>	<b>0,00</b>	<b>0,00</b>	<b>0,00</b>	<b>0,00</b>	<b>0,00</b>	<b>0,00</b>	<b>0,00</b>	<b>0,00</b>	<b>0,00</b>	<b>100,00%</b>
		2710	Dotacja celowa na pomoc finansową udzielaną między jednostkami samorządu terytorialnego na dofinansowanie własnych zadań bieżących	4 896,00	4 896,00	4 896,00	4 896,00	0,00	0,00	0,00	4 896,00	0,00	0,00	0,00	0,00	0,00	0,00	0,00	0,00	0,00	0,00	0,00	100,00%
	<b>85415</b>		<b>Pomoc materialna dla uczniów o charakterze socjalnym</b>	<b>6 000,00</b>	<b>27 040,00</b>	<b>13 444,13</b>	<b>13 444,13</b>	<b>0,00</b>	<b>0,00</b>	<b>0,00</b>	<b>0,00</b>	<b>13 444,13</b>	<b>0,00</b>	<b>0,00</b>	<b>0,00</b>	<b>0,00</b>	<b>0,00</b>	<b>0,00</b>	<b>0,00</b>	<b>0,00</b>	<b>0,00</b>	<b>0,00</b>	<b>49,72%</b>
		3240	Stypendia dla uczniów	5 000,00	26 040,00	13 444,13	13 444,13	0,00	0,00	0,00	0,00	13 444,13	0,00	0,00	0,00	0,00	0,00	0,00	0,00	0,00	0,00	0,00	51,63%
		3260	Inne formy pomocy dla uczniów	1 000,00	1 000,00	0,00	0,00	0,00	0,00	0,00	0,00	0,00	0,00	0,00	0,00	0,00	0,00	0,00	0,00	0,00	0,00	0,00	0,00%
	<b>85416</b>		<b>Pomoc materialna dla uczniów o charakterze motywacyjnym</b>	<b>18 000,00</b>	<b>16 800,00</b>	<b>16 800,00</b>	<b>16 800,00</b>	<b>0,00</b>	<b>0,00</b>	<b>0,00</b>	<b>0,00</b>	<b>16 800,00</b>	<b>0,00</b>	<b>0,00</b>	<b>0,00</b>	<b>0,00</b>	<b>0,00</b>	<b>0,00</b>	<b>0,00</b>	<b>0,00</b>	<b>0,00</b>	<b>0,00</b>	<b>100,00%</b>
		3240	Stypendia dla uczniów	18 000,00	16 800,00	16 800,00	16 800,00	0,00	0,00	0,00	0,00	16 800,00	0,00	0,00	0,00	0,00	0,00	0,00	0,00	0,00	0,00	0,00	100,00%
<b>855</b>			<b>Rodzina</b>	<b>1 414 603,00</b>	<b>1 514 438,00</b>	<b>1 513 973,89</b>	<b>1 513 973,89</b>	<b>303 248,10</b>	<b>204 177,83</b>	<b>99 070,27</b>	<b>0,00</b>	<b>1 210 725,79</b>	<b>0,00</b>	<b>0,00</b>	<b>0,00</b>	<b>0,00</b>	<b>0,00</b>	<b>0,00</b>	<b>0,00</b>	<b>0,00</b>	<b>0,00</b>	<b>0,00</b>	<b>99,97%</b>
	<b>85502</b>		<b>Świadczenia rodzinne, świadczenie z funduszu alimentacyjnego oraz składki na ubezpieczenia emerytalne i rentowe z ubezpieczenia społecznego</b>	<b>1 324 167,00</b>	<b>1 427 224,00</b>	<b>1 427 194,29</b>	<b>1 427 194,29</b>	<b>216 468,50</b>	<b>201 419,83</b>	<b>15 048,67</b>	<b>0,00</b>	<b>1 210 725,79</b>	<b>0,00</b>	<b>0,00</b>	<b>0,00</b>	<b>0,00</b>	<b>0,00</b>	<b>0,00</b>	<b>0,00</b>	<b>0,00</b>	<b>0,00</b>	<b>0,00</b>	<b>100,00%</b>
		3110	Świadczenia społeczne	1 136 794,00	1 210 726,00	1 210 725,79	1 210 725,79	0,00	0,00	0,00	0,00	1 210 725,79	0,00	0,00	0,00	0,00	0,00	0,00	0,00	0,00	0,00	0,00	100,00%
		4010	Wynagrodzenia osobowe pracowników	60 000,00	68 277,00	68 276,92	68 276,92	68 276,92	68 276,92	0,00	0,00	0,00	0,00	0,00	0,00	0,00	0,00	0,00	0,00	0,00	0,00	0,00	100,00%
		4040	Dodatkowe wynagrodzenie roczne	3 850,00	3 743,00	3 742,12	3 742,12	3 742,12	3 742,12	0,00	0,00	0,00	0,00	0,00	0,00	0,00	0,00	0,00	0,00	0,00	0,00	0,00	99,98%
		4110	Składki na ubezpieczenia społeczne	110 432,00	127 952,00	127 951,67	127 951,67	127 951,67	127 951,67	0,00	0,00	0,00	0,00	0,00	0,00	0,00	0,00	0,00	0,00	0,00	0,00	0,00	100,00%
		4120	Składki na Fundusz Pracy oraz Fundusz Solidarnościowy	1 466,00	1 466,00	1 449,12	1 449,12	1 449,12	1 449,12	0,00	0,00	0,00	0,00	0,00	0,00	0,00	0,00	0,00	0,00	0,00	0,00	0,00	98,85%
		4210	Zakup materiałów i wyposażenia	1 800,00	2 300,00	2 298,99	2 298,99	2 298,99	0,00	2 298,99	0,00	0,00	0,00	0,00	0,00	0,00	0,00	0,00	0,00	0,00	0,00	0,00	99,96%
		4300	Zakup usług pozostałych	4 436,00	7 707,00	7 702,75	7 702,75	7 702,75	0,00	7 702,75	0,00	0,00	0,00	0,00	0,00	0,00	0,00	0,00	0,00	0,00	0,00	0,00	99,94%
		4440	Odpisy na zakładowy fundusz świadczeń socjalnych	4 989,00	5 053,00	5 046,93	5 046,93	5 046,93	0,00	5 046,93	0,00	0,00	0,00	0,00	0,00	0,00	0,00	0,00	0,00	0,00	0,00	0,00	99,88%
		4700	Szkolenia pracowników niebędących członkami korpusu służby cywilnej	400,00	0,00	0,00	0,00	0,00	0,00	0,00	0,00	0,00	0,00	0,00	0,00	0,00	0,00	0,00	0,00	0,00	0,00	0,00	-
	<b>85503</b>		<b>Karta Dużej Rodziny</b>	<b>249,00</b>	<b>762,00</b>	<b>658,00</b>	<b>658,00</b>	<b>658,00</b>	<b>658,00</b>	<b>0,00</b>	<b>0,00</b>	<b>0,00</b>	<b>0,00</b>	<b>0,00</b>	<b>0,00</b>	<b>0,00</b>	<b>0,00</b>	<b>0,00</b>	<b>0,00</b>	<b>0,00</b>	<b>0,00</b>	<b>0,00</b>	<b>86,35%</b>
		4010	Wynagrodzenia osobowe pracowników	249,00	762,00	658,00	658,00	658,00	658,00	0,00	0,00	0,00	0,00	0,00	0,00	0,00	0,00	0,00	0,00	0,00	0,00	0,00	86,35%
<b>85504</b>			<b>Wspieranie rodziny</b>	<b>0,00</b>	<b>2 240,00</b>	<b>2 100,00</b>	<b>2 100,00</b>	<b>2 100,00</b>	<b>2 100,00</b>	<b>0,00</b>	<b>0,00</b>	<b>0,00</b>	<b>0,00</b>	<b>0,00</b>	<b>0,00</b>	<b>0,00</b>	<b>0,00</b>	<b>0,00</b>	<b>0,00</b>	<b>0,00</b>	<b>0,00</b>	<b>0,00</b>	<b>93,75%</b>
		4170	Wynagrodzenia bezosobowe	0,00	2 240,00	2 100,00	2 100,00	2 100,00	2 100,00	0,00	0,00	0,00	0,00	0,00	0,00	0,00	0,00	0,00	0,00	0,00	0,00	0,00	93,75%
<b>85508</b>			<b>Rodziny zastępcze</b>	<b>26 000,00</b>	<b>21 600,00</b>	<b>21 425,36</b>	<b>21 425,36</b>	<b>21 425,36</b>	<b>0,00</b>	<b>21 425,36</b>	<b>0,00</b>	<b>0,00</b>	<b>0,00</b>	<b>0,00</b>	<b>0,00</b>	<b>0,00</b>	<b>0,00</b>	<b>0,00</b>	<b>0,00</b>	<b>0,00</b>	<b>0,00</b>	<b>0,00</b>	<b>99,19%</b>
		4330	Zakup usług przez jednostki samorządu terytorialnego od innych jednostek samorządu terytorialnego	26 000,00	21 600,00	21 425,36	21 425,36	21 425,36	0,00	21 425,36	0,00	0,00	0,00	0,00	0,00	0,00	0,00	0,00	0,00	0,00	0,00	0,00	99,19%
	<b>85510</b>		<b>Działalność placówek opiekuńczo-wychowawczych</b>	<b>50 500,00</b>	<b>44 200,00</b>	<b>44 185,02</b>	<b>44 185,02</b>	<b>44 185,02</b>	<b>0,00</b>	<b>44 185,02</b>	<b>0,00</b>	<b>0,00</b>	<b>0,00</b>	<b>0,00</b>	<b>0,00</b>	<b>0,00</b>	<b>0,00</b>	<b>0,00</b>	<b>0,00</b>	<b>0,00</b>	<b>0,00</b>	<b>0,00</b>	<b>99,97%</b>
		4330	Zakup usług przez jednostki samorządu terytorialnego od innych jednostek samorządu terytorialnego	50 500,00	44 200,00	44 185,02	44 185,02	44 185,02	0,00	44 185,02	0,00	0,00	0,00	0,00	0,00	0,00	0,00	0,00	0,00	0,00	0,00	0,00	99,97%
	<b>85513</b>		<b>Składki na ubezpieczenie zdrowotne opłacane za osoby pobierające niektóre świadczenia rodzinne oraz za osoby pobierające zasiłki dla opiekunów</b>	<b>13 687,00</b>	<b>18 412,00</b>	<b>18 411,22</b>	<b>18 411,22</b>	<b>18 411,22</b>	<b>0,00</b>	<b>18 411,22</b>	<b>0,00</b>	<b>0,00</b>	<b>0,00</b>	<b>0,00</b>	<b>0,00</b>	<b>0,00</b>	<b>0,00</b>	<b>0,00</b>	<b>0,00</b>	<b>0,00</b>	<b>0,00</b>	<b>0,00</b>	<b>100,00%</b>
		4130	Składki na ubezpieczenie zdrowotne	13 687,00	18 412,00	18 411,22	18 411,22	18 411,22	0,00	18 411,22	0,00	0,00	0,00	0,00	0,00	0,00	0,00	0,00	0,00	0,00	0,00	0,00	100,00%
<b>900</b>			<b>Gospodarka komunalna i ochrona środowiska</b>	<b>6 966 535,00</b>	<b>1 885 524,28</b>	<b>1 604 236,46</b>	<b>1 286 563,76</b>	<b>1 286 563,76</b>	<b>101 687,58</b>	<b>1 184 876,18</b>	<b>0,00</b>	<b>0,00</b>	<b>0,00</b>	<b>0,00</b>	<b>0,00</b>	<b>0,00</b>	<b>317 672,70</b>	<b>317 672,70</b>	<b>0,00</b>	<b>0,00</b>	<b>0,00</b>	<b>0,00</b>	<b>85,08%</b>



Dział	Rozdział	§	Wyszczególnienie	Wydatki ogółem (plan na 1.01.2023)	Wydatki ogółem (plan na 31.12.2023)	Wydatki ogółem (wykonanie na 31.12.2023)	z tego:														Wykonanie planu
							wydatki bieżące	z tego:			dotacje na zadania bieżące	świadczenia na rzecz osób fizycznych	wydatki na programy finansowane z udziałem środków, o których mowa w art. 5 ust. 1 pkt 2, 3	wydatki na tytuły gwarancji i poręczeń	wydatki na obsługę długu	wydatki majątkowe	w tym:				
								wydatki jednostek budżetowych	wynagrodzenia i składki od nich naliczane	wydatki związane z realizacją ich statutowych zadań							wydatki inwestycyjne i zakupy inwestycyjne	wydatki na programy finansowane z udziałem środków, o których mowa w art. 5 ust. 1 pkt 2, 3	zakup i objęcie akcji i udziałów	wniesienie wkładów do spółek prawa handlowego	
90026			Pozostałe działania związane z gospodarką odpadami	0,00	5 100,00	4 174,20	4 174,20	4 174,20	0,00	0,00	0,00	0,00	0,00	0,00	0,00	0,00	0,00	0,00	0,00	0,00	81,85%
	4300		Zakup usług pozostałych	0,00	5 100,00	4 174,20	4 174,20	4 174,20	0,00	0,00	0,00	0,00	0,00	0,00	0,00	0,00	0,00	0,00	0,00	0,00	81,85%
90095			Pozostała działalność	45 000,00	45 000,00	43 798,32	43 798,32	43 798,32	0,00	0,00	0,00	0,00	0,00	0,00	0,00	0,00	0,00	0,00	0,00	0,00	97,33%
	4300		Zakup usług pozostałych	45 000,00	45 000,00	43 798,32	43 798,32	43 798,32	0,00	0,00	0,00	0,00	0,00	0,00	0,00	0,00	0,00	0,00	0,00	0,00	97,33%
921			Kultura i ochrona dziedzictwa narodowego	367 500,00	544 800,00	527 471,25	393 971,25	43 971,25	0,00	43 971,25	350 000,00	0,00	0,00	0,00	0,00	133 500,00	133 500,00	0,00	0,00	0,00	96,82%
	92109		Domy i ośrodki kultury, świetlice i kluby	6 000,00	6 000,00	165,18	165,18	165,18	0,00	165,18	0,00	0,00	0,00	0,00	0,00	0,00	0,00	0,00	0,00	0,00	2,75%
	4210		Zakup materiałów i wyposażenia	2 000,00	2 000,00	0,00	0,00	0,00	0,00	0,00	0,00	0,00	0,00	0,00	0,00	0,00	0,00	0,00	0,00	0,00	0,00%
	4260		Zakup energii	2 000,00	2 000,00	165,18	165,18	165,18	0,00	165,18	0,00	0,00	0,00	0,00	0,00	0,00	0,00	0,00	0,00	0,00	8,26%
	4300		Zakup usług pozostałych	2 000,00	2 000,00	0,00	0,00	0,00	0,00	0,00	0,00	0,00	0,00	0,00	0,00	0,00	0,00	0,00	0,00	0,00	0,00%
	92113		Centra kultury i sztuki	11 500,00	159 800,00	155 064,49	21 564,49	21 564,49	0,00	21 564,49	0,00	0,00	0,00	0,00	0,00	133 500,00	133 500,00	0,00	0,00	0,00	97,04%
	4210		Zakup materiałów i wyposażenia	2 000,00	3 800,00	2 703,19	2 703,19	2 703,19	0,00	2 703,19	0,00	0,00	0,00	0,00	0,00	0,00	0,00	0,00	0,00	0,00	71,14%
	4260		Zakup energii	4 500,00	3 500,00	2 100,30	2 100,30	2 100,30	0,00	2 100,30	0,00	0,00	0,00	0,00	0,00	0,00	0,00	0,00	0,00	0,00	60,01%
	4300		Zakup usług pozostałych	4 000,00	16 500,00	16 375,00	16 375,00	16 375,00	0,00	16 375,00	0,00	0,00	0,00	0,00	0,00	0,00	0,00	0,00	0,00	0,00	99,24%
	4430		Różne opłaty i składki	1 000,00	1 000,00	386,00	386,00	386,00	0,00	386,00	0,00	0,00	0,00	0,00	0,00	0,00	0,00	0,00	0,00	0,00	38,60%
	6050		Wydatki inwestycyjne jednostek budżetowych	0,00	135 000,00	133 500,00	0,00	0,00	0,00	0,00	0,00	0,00	0,00	0,00	133 500,00	133 500,00	0,00	0,00	0,00	0,00	98,89%
	92114		Pozostałe instytucje kultury	350 000,00	350 000,00	350 000,00	350 000,00	0,00	0,00	0,00	350 000,00	0,00	0,00	0,00	0,00	0,00	0,00	0,00	0,00	0,00	100,00%
		2480	Dotacja podmiotowa z budżetu dla samorządowej instytucji kultury	350 000,00	350 000,00	350 000,00	350 000,00	0,00	0,00	0,00	350 000,00	0,00	0,00	0,00	0,00	0,00	0,00	0,00	0,00	0,00	100,00%
	92195		Pozostała działalność	0,00	29 000,00	22 241,58	22 241,58	22 241,58	0,00	22 241,58	0,00	0,00	0,00	0,00	0,00	0,00	0,00	0,00	0,00	0,00	76,70%
	4210		Zakup materiałów i wyposażenia	0,00	24 000,00	20 000,00	20 000,00	20 000,00	0,00	20 000,00	0,00	0,00	0,00	0,00	0,00	0,00	0,00	0,00	0,00	0,00	83,33%
	4300		Zakup usług pozostałych	0,00	5 000,00	2 241,58	2 241,58	2 241,58	0,00	2 241,58	0,00	0,00	0,00	0,00	0,00	0,00	0,00	0,00	0,00	0,00	44,83%
926			Kultura fizyczna	294 951,00	492 702,00	473 017,16	88 642,61	18 642,61	0,00	18 642,61	70 000,00	0,00	0,00	0,00	0,00	384 374,55	384 374,55	0,00	0,00	0,00	96,00%
	92601		Obiekty sportowe	21 800,00	237 178,00	230 822,23	16 844,93	16 844,93	0,00	16 844,93	0,00	0,00	0,00	0,00	0,00	213 977,30	213 977,30	0,00	0,00	0,00	97,32%
	4210		Zakup materiałów i wyposażenia	7 000,00	8 200,00	6 776,41	6 776,41	6 776,41	0,00	6 776,41	0,00	0,00	0,00	0,00	0,00	0,00	0,00	0,00	0,00	0,00	82,64%
	4260		Zakup energii	9 000,00	9 000,00	8 325,32	8 325,32	8 325,32	0,00	8 325,32	0,00	0,00	0,00	0,00	0,00	0,00	0,00	0,00	0,00	0,00	92,50%
	4300		Zakup usług pozostałych	5 000,00	3 800,00	943,20	943,20	943,20	0,00	943,20	0,00	0,00	0,00	0,00	0,00	0,00	0,00	0,00	0,00	0,00	24,82%
	4430		Różne opłaty i składki	800,00	800,00	800,00	800,00	800,00	0,00	800,00	0,00	0,00	0,00	0,00	0,00	0,00	0,00	0,00	0,00	0,00	100,00%
	6050		Wydatki inwestycyjne jednostek budżetowych	0,00	215 378,00	213 977,30	0,00	0,00	0,00	0,00	0,00	0,00	0,00	0,00	213 977,30	213 977,30	0,00	0,00	0,00	0,00	99,35%
	92605		Zadania w zakresie kultury fizycznej	70 000,00	70 000,00	70 000,00	70 000,00	0,00	0,00	0,00	70 000,00	0,00	0,00	0,00	0,00	0,00	0,00	0,00	0,00	0,00	100,00%
		2820	Dotacja celowa z budżetu na finansowanie lub dofinansowanie zadań zleconych do realizacji stowarzyszeniom	70 000,00	70 000,00	70 000,00	70 000,00	0,00	0,00	0,00	70 000,00	0,00	0,00	0,00	0,00	0,00	0,00	0,00	0,00	0,00	100,00%
	92695		Pozostała działalność	203 151,00	185 524,00	172 194,93	1 797,68	1 797,68	0,00	1 797,68	0,00	0,00	0,00	0,00	0,00	170 397,25	170 397,25	0,00	0,00	0,00	92,82%
	4210		Zakup materiałów i wyposażenia	4 500,00	4 500,00	473,18	473,18	473,18	0,00	473,18	0,00	0,00	0,00	0,00	0,00	0,00	0,00	0,00	0,00	0,00	10,52%
	4300		Zakup usług pozostałych	4 000,00	4 000,00	667,50	667,50	667,50	0,00	667,50	0,00	0,00	0,00	0,00	0,00	0,00	0,00	0,00	0,00	0,00	16,69%
	4430		Różne opłaty i składki	1 200,00	1 200,00	657,00	657,00	657,00	0,00	657,00	0,00	0,00	0,00	0,00	0,00	0,00	0,00	0,00	0,00	0,00	54,75%
	6050		Wydatki inwestycyjne jednostek budżetowych	96 836,00	79 209,00	79 208,50	0,00	0,00	0,00	0,00	0,00	0,00	0,00	0,00	79 208,50	79 208,50	0,00	0,00	0,00	0,00	100,00%
	6060		Wydatki na zakupy inwestycyjne jednostek budżetowych	96 615,00	96 615,00	91 188,75	0,00	0,00	0,00	0,00	0,00	0,00	0,00	0,00	91 188,75	91 188,75	0,00	0,00	0,00	0,00	94,38%
			<b>Razem</b>	<b>42 975 230,00</b>	<b>27 501 036,38</b>	<b>21 054 521,88</b>	<b>16 083 050,94</b>	<b>10 694 483,80</b>	<b>5 937 411,69</b>	<b>4 757 072,11</b>	<b>2 877 872,64</b>	<b>2 017 832,80</b>	<b>235 770,51</b>	<b>0,00</b>	<b>257 091,19</b>	<b>4 971 470,94</b>	<b>4 971 470,94</b>	<b>96 814,30</b>	<b>0,00</b>	<b>0,00</b>	<b>76,56%</b>

## 3.10. Realizacja zadań wieloletnich

Tabela 22: Stopień zaawansowania zadań wieloletnich Gminy Lipce Reymontowskie za 2023 rok

Lp.	Nazwa i cel	Od	Do	Łączne nakłady finansowe	Nakłady poniesione do 31.12.2022	Plan na 1.01.2023	Plan na 31.12.2023	Wykonanie na 31.12.2023	Wykonanie planu w %	Stopień zaawansowania realizacji zadania w %
1	<b>Przedsięwzięcia razem</b>			<b>28 890 685,81</b>	<b>448 168,81</b>	<b>16 124 048,00</b>	<b>6 824 521,00</b>	<b>1 564 628,95</b>	<b>22,93</b>	<b>6,97</b>
1.a	- wydatki bieżące			564 212,24	400 164,24	164 048,00	164 048,00	139 124,27	84,81	95,93
1.b	- wydatki majątkowe			28 326 473,57	48 004,57	15 960 000,00	6 660 473,00	1 425 504,68	21,40	5,04
1.1	<b>Wydatki na programy, projekty lub zadania związane z programami realizowanymi z udziałem środków, o których mowa w art. 5 ust. 1 pkt 2 i 3 ustawy z dnia 27 sierpnia 2009 r. o finansach publicznych (Dz.U.Nr 157, poz. 1240 z późn. zm.):</b>			<b>612 216,81</b>	<b>448 168,81</b>	<b>164 048,00</b>	<b>164 048,00</b>	<b>139 124,27</b>	<b>84,81</b>	<b>95,93</b>
1.1.1	- wydatki bieżące			564 212,24	400 164,24	164 048,00	164 048,00	139 124,27	84,81	100,00
1.1.1.1	Wykorzystanie potencjału kulturowego Gminy Lipce Reymontowskiej na promocji gospodarki regionu - wykorzystanie potencjału kulturowego regionu dla promocji gminy	2021	2023	316 602,00	167 157,00	149 445,00	149 445,00	124 521,27	83,32	100,00
1.1.1.2	Nowoczesna Akademia Kompetencji TIK w Szkole Podstawowej w Lipcach Reymontowskich - poprawa kompetencji uczniów	2022	2023	247 610,24	233 007,24	14 603,00	14 603,00	14 603,00	100,00	100,00
1.1.2	- wydatki majątkowe			48 004,57	48 004,57	0,00	0,00	0		
1.1.2.1	Nowoczesna Akademia Kompetencji TIK w Szkole Podstawowej w Lipcach Reymontowskich - poprawa kompetencji uczniów	2022	2023	48 004,57	48 004,57	0,00	0,00	0	0	100,00
1.2	<b>Wydatki na programy, projekty lub zadania związane z umowami partnerstwa publiczno-prywatnego:</b>			<b>0,00</b>	<b>0,00</b>	<b>0,00</b>	<b>0,00</b>			
1.2.1	- wydatki bieżące			0,00	0,00	0,00	0,00			
1.2.2	- wydatki majątkowe			0,00	0,00	0,00	0,00			
1.3	<b>Wydatki na programy, projekty lub zadania pozostałe (inne niż wymienione w pkt 1.1 i 1.2):</b>			<b>28 278 469,00</b>	<b>0,00</b>	<b>15 960 000,00</b>	<b>6 660 473,00</b>	<b>1 425 504,68</b>	<b>21,40</b>	<b>5,04</b>
1.3.1	- wydatki bieżące			0,00	0,00	0,00	0,00			
1.3.2	- wydatki majątkowe			28 278 469,00	0,00	15 960 000,00	6 660 473,00	1 425 504,68	21,40	5,04
1.3.2.1	Poprawa infrastruktury wodno - kanalizacyjnej na terenie Gminy Lipce Reymontowskie - poprawa jakości wody i ochrony środowiska	2022	2024	6 500 550,00	0,00	5 300 000,00	3 963 787,00	1 151 314,07	29,05	21,72
1.3.2.2	Przebudowa drogi gminnej nr 105307E Lipce Reymontowskie ul. Golki - Wola Drzewiecka - poprawa bezpieczeństwa mieszkańców gminy	2021	2024	6 350 000,00	0,00	5 260 000,00	0,00	0		
1.3.2.3	fotowoltaika - ochrona środowiska	2022	2024	5 400 000,00	0,00	5 400 000,00	0,00	0		

Lp.	Nazwa i cel	Od	Do	Łączne nakłady finansowe	Nakłady poniesione do 31.12.2022	Plan na 1.01.2023	Plan na 31.12.2023	Wykonanie na 31.12.2023	Wykonanie planu w %	Stopień zaawansowania realizacji zadania w %
1.3.2.4	Przebudowa drogi gminnej w miejscowości Drzewce RFRD - Poprawa infrastruktury drogowej w Gminie Lipce Reymontowskie	2023	2024	3 534 390,00	0,00	0,00	2 404 390,00	0		
1.3.2.5	Ochrona środowiska poprzez montaż instalacji fotowoltaicznych oraz zakup autobusu z napędem niskoemisyjnym - Poprawa Ohchrony Środowiska	2023	2024	4 000 000,00	0,00	0,00	9 840,00	6 765,00	68,75	0,17
1.3.2.6	Remont Budynków Zagrody Ludowej w Lipcach Reymontowskich - ochrona zabytkow	2023	2024	2 005 000,00	0,00	0,00	5 000,00	3 500,00	70,00	0,17
1.3.2.7	poprawa bezpieczeństwa niechronionych uczestników ruchu drogowego w Lipcach Reymontowskich - poprawa bezpieczeństwa pieszych uczestników ruchu drogowego	2023	2024	225 090,00	0,00	0,00	18 450,00	4 920,00	26,67	2,19
1.3.2.8	Przebudowa drogi powiatowej relacji Maków - Chlebów nr 2935E - poprawa bezpieczeństwa użytkowników ruchu drogowego	2023	2024	263 439,00	0,00	0,00	259 006,00	259 005,61	100,00	98,32

### 3.11. Zmiany w planie wydatków środków z art. 5 ust. 1 pkt 2 i 3

Tabela 23: Zmiany w planie wydatków na realizację programów finansowanych z udziałem środków, o których mowa w art. 5 ust. 1 pkt 2 i 3 dokonywane w trakcie roku

Dział	Rozdział	Paragraf	Wyszczególnienie	Plan na 1.01.2023	Zmiany		Plan na 31.12.2023	Wykonanie na 31.12.2023	Wykonanie planu w %
					zwiększenia	zmniejszenia			
<b>750</b>			<b>Administracja publiczna</b>	<b>277 005,30</b>	<b>49 014,30</b>	<b>26 014,30</b>	<b>300 005,30</b>	<b>292 117,30</b>	<b>97,37%</b>
	<b>75075</b>		<b>Promocja jednostek samorządu terytorialnego</b>	<b>180 191,00</b>	<b>23 000,00</b>	<b>0,00</b>	<b>203 191,00</b>	<b>195 303,00</b>	<b>96,12%</b>
		4307	Zakup usług pozostałych	124 522,00	0,00	0,00	124 522,00	124 521,27	100,00%
		4309	Zakup usług pozostałych	55 669,00	23 000,00	0,00	78 669,00	70 781,73	89,97%
	<b>75077</b>		<b>Centrum Projektów Polska Cyfrowa</b>	<b>96 814,30</b>	<b>26 014,30</b>	<b>26 014,30</b>	<b>96 814,30</b>	<b>96 814,30</b>	<b>100,00%</b>
		4307	Zakup usług pozostałych	26 014,30	0,00	26 014,30	0,00	0,00	-
		6067	Wydatki na zakupy inwestycyjne jednostek budżetowych	70 800,00	26 014,30	0,00	96 814,30	96 814,30	100,00%
<b>801</b>			<b>Oświata i wychowanie</b>	<b>65 324,00</b>	<b>4 940,00</b>	<b>29 796,49</b>	<b>40 467,51</b>	<b>40 467,51</b>	<b>100,00%</b>
	<b>80101</b>		<b>Szkoły podstawowe</b>	<b>65 324,00</b>	<b>4 940,00</b>	<b>29 796,49</b>	<b>40 467,51</b>	<b>40 467,51</b>	<b>100,00%</b>
		4017	Wynagrodzenia osobowe pracowników	8 969,65	0,00	8 969,65	0,00	0,00	-
		4117	Składki na ubezpieczenia społeczne	2 453,31	0,00	2 216,13	237,18	237,18	100,00%
		4127	Składki na Fundusz Pracy oraz Fundusz Solidarnościowy	351,50	0,00	317,52	33,98	33,98	100,00%
		4177	Wynagrodzenia bezosobowe	2 459,22	2 000,00	4 459,22	0,00	0,00	-
		4217	Zakup materiałów i wyposażenia	1 191,83	0,00	1 191,83	0,00	0,00	-
		4247	Zakup środków dydaktycznych i książek	5 097,65	0,00	5 097,65	0,00	0,00	-
		4307	Zakup usług pozostałych	31 866,66	0,00	0,00	31 866,66	31 866,66	100,00%
		4309	Zakup usług pozostałych	5 986,00	0,00	5 986,00	0,00	0,00	-
		4707	Szkolenia pracowników niebędących członkami korpusu służby cywilnej	4 000,00	2 940,00	0,00	6 940,00	6 940,00	100,00%
		4717	Wpłaty na PPK finansowane przez podmiot zatrudniający	30,31	0,00	27,58	2,73	2,73	100,00%
		4797	Wynagrodzenia osobowe nauczycieli	2 917,87	0,00	1 530,91	1 386,96	1 386,96	100,00%
			<b>RAZEM</b>	<b>342 329,30</b>	<b>53 954,30</b>	<b>55 810,79</b>	<b>340 472,81</b>	<b>332 584,81</b>	<b>97,68%</b>

### 3.12. Wykonanie dotacji na zadania zlecone

Tabela 24: Wykonanie dotacji związanych z realizacją zadań z zakresu administracji rządowej oraz innych zadań zleconych jednostkom samorządu terytorialnego ustawami Gminy Lipce Reymontowskie za 2023 rok

Dział	Rozdział	Paragraf	Wyszczególnienie	Plan na 31.12.2023	Wykonanie na 31.12.2023	Wykonanie planu w %
010			<b>Rolnictwo i łowiectwo</b>	<b>355 631,73</b>	<b>355 631,73</b>	<b>100,00%</b>
	01095		<b>Pozostała działalność</b>	<b>355 631,73</b>	<b>355 631,73</b>	<b>100,00%</b>
		2010	Dotacja celowa otrzymana z budżetu państwa na realizację zadań bieżących z zakresu administracji rządowej oraz innych zadań zleconych gminie (związkom gmin, związkom powiatowo-gminnym) ustawami	355 631,73	355 631,73	100,00%
600			<b>Transport i łączność</b>	<b>2 500,00</b>	<b>2 500,00</b>	<b>100,00%</b>
	60004		<b>Lokalny transport zbiorowy</b>	<b>2 500,00</b>	<b>2 500,00</b>	<b>100,00%</b>
		2010	Dotacja celowa otrzymana z budżetu państwa na realizację zadań bieżących z zakresu administracji rządowej oraz innych zadań zleconych gminie (związkom gmin, związkom powiatowo-gminnym) ustawami	2 500,00	2 500,00	100,00%
750			<b>Administracja publiczna</b>	<b>47 678,00</b>	<b>47 070,57</b>	<b>98,73%</b>
	75011		<b>Urzędy wojewódzkie</b>	<b>47 678,00</b>	<b>47 070,57</b>	<b>98,73%</b>
		2010	Dotacja celowa otrzymana z budżetu państwa na realizację zadań bieżących z zakresu administracji rządowej oraz innych zadań zleconych gminie (związkom gmin, związkom powiatowo-gminnym) ustawami	47 678,00	47 070,57	98,73%
751			<b>Urzędy naczelnych organów władzy państwowej, kontroli i ochrony prawa oraz sądownictwa</b>	<b>27 003,00</b>	<b>25 319,81</b>	<b>93,77%</b>
	75101		<b>Urzędy naczelnych organów władzy państwowej, kontroli i ochrony prawa</b>	<b>646,00</b>	<b>646,00</b>	<b>100,00%</b>
		2010	Dotacja celowa otrzymana z budżetu państwa na realizację zadań bieżących z zakresu administracji rządowej oraz innych zadań zleconych gminie (związkom gmin, związkom powiatowo-gminnym) ustawami	646,00	646,00	100,00%
	75108		<b>Wybory do Sejmu i Senatu</b>	<b>26 198,00</b>	<b>24 514,81</b>	<b>93,58%</b>
		2010	Dotacja celowa otrzymana z budżetu państwa na realizację zadań bieżących z zakresu administracji rządowej oraz innych zadań zleconych gminie (związkom gmin, związkom powiatowo-gminnym) ustawami	26 198,00	24 514,81	93,58%
	75110		<b>Referenda ogólnokrajowe i konstytucyjne</b>	<b>159,00</b>	<b>159,00</b>	<b>100,00%</b>
		2010	Dotacja celowa otrzymana z budżetu państwa na realizację zadań bieżących z zakresu administracji rządowej oraz innych zadań zleconych gminie (związkom gmin, związkom powiatowo-gminnym) ustawami	159,00	159,00	100,00%
801			<b>Oświata i wychowanie</b>	<b>38 884,00</b>	<b>38 879,42</b>	<b>99,99%</b>
	80153		<b>Zapewnienie uczniom prawa do bezpłatnego dostępu do podręczników, materiałów edukacyjnych lub materiałów ćwiczeniowych</b>	<b>38 884,00</b>	<b>38 879,42</b>	<b>99,99%</b>
		2010	Dotacja celowa otrzymana z budżetu państwa na realizację zadań bieżących z zakresu administracji rządowej oraz innych zadań zleconych gminie (związkom gmin, związkom powiatowo-gminnym) ustawami	38 884,00	38 879,42	99,99%
851			<b>Ochrona zdrowia</b>	<b>100,00</b>	<b>100,00</b>	<b>100,00%</b>
	85195		<b>Pozostała działalność</b>	<b>100,00</b>	<b>100,00</b>	<b>100,00%</b>
		2010	Dotacja celowa otrzymana z budżetu państwa na realizację zadań bieżących z zakresu administracji rządowej oraz innych zadań zleconych gminie (związkom gmin, związkom powiatowo-gminnym) ustawami	100,00	100,00	100,00%
855			<b>Rodzina</b>	<b>1 386 755,00</b>	<b>1 381 957,66</b>	<b>99,65%</b>
	85502		<b>Świadczenia rodzinne, świadczenie z funduszu alimentacyjnego oraz składki na ubezpieczenia emerytalne i rentowe z ubezpieczenia społecznego</b>	<b>1 367 581,00</b>	<b>1 362 888,44</b>	<b>99,66%</b>
		2010	Dotacja celowa otrzymana z budżetu państwa na realizację zadań bieżących z zakresu administracji rządowej oraz innych zadań zleconych gminie (związkom gmin, związkom powiatowo-gminnym) ustawami	1 367 581,00	1 362 888,44	99,66%
	85503		<b>Karta Dużej Rodziny</b>	<b>762,00</b>	<b>658,00</b>	<b>86,35%</b>
		2010	Dotacja celowa otrzymana z budżetu państwa na realizację zadań bieżących z zakresu administracji rządowej oraz innych zadań zleconych gminie (związkom gmin, związkom powiatowo-gminnym) ustawami	762,00	658,00	86,35%
	85513		<b>Składki na ubezpieczenie zdrowotne opłacane za osoby pobierające niektóre świadczenia rodzinne oraz za osoby pobierające zasiłki dla opiekunów</b>	<b>18 412,00</b>	<b>18 411,22</b>	<b>100,00%</b>
		2010	Dotacja celowa otrzymana z budżetu państwa na realizację zadań bieżących z zakresu administracji rządowej oraz innych zadań zleconych gminie (związkom gmin, związkom powiatowo-gminnym) ustawami	18 412,00	18 411,22	100,00%

Dział	Rozdział	Paragraf	Wyszczególnienie	Plan na 31.12.2023	Wykonanie na 31.12.2023	Wykonanie planu w %
			<b>Razem</b>	<b>1 858 551,73</b>	<b>1 851 459,19</b>	<b>99,62%</b>

## 3.13. Wykonanie wydatków na zadania zlecone

Tabela 25: Wykonanie wydatków związanych z realizacją zadań z zakresu administracji rządowej oraz innych zadań zleconych jednostkom samorządu terytorialnego ustawami Gminy Lipce Reymontowskie za 2023 rok

Dział	Rozdział	Paragraf	Wyszczególnienie	Plan na 31.12.2023	Wykonanie na 31.12.2023	Wykonanie planu w %
<b>010</b>			<b>Rolnictwo i łowiectwo</b>	<b>355 631,73</b>	<b>355 631,73</b>	<b>100,00%</b>
	<b>01095</b>		<b>Pozostała działalność</b>	<b>355 631,73</b>	<b>355 631,73</b>	<b>100,00%</b>
		4010	Wynagrodzenia osobowe pracowników	1 200,00	1 200,00	100,00%
		4210	Zakup materiałów i wyposażenia	5 412,83	5 412,83	100,00%
		4300	Zakup usług pozostałych	360,34	360,34	100,00%
		4430	Różne opłaty i składki	348 658,56	348 658,56	100,00%
<b>600</b>			<b>Transport i łączność</b>	<b>2 500,00</b>	<b>2 500,00</b>	<b>100,00%</b>
	<b>60004</b>		<b>Lokalny transport zbiorowy</b>	<b>2 500,00</b>	<b>2 500,00</b>	<b>100,00%</b>
		4300	Zakup usług pozostałych	2 500,00	2 500,00	100,00%
<b>750</b>			<b>Administracja publiczna</b>	<b>47 678,00</b>	<b>47 070,57</b>	<b>98,73%</b>
	<b>75011</b>		<b>Urzędy wojewódzkie</b>	<b>47 678,00</b>	<b>47 070,57</b>	<b>98,73%</b>
		4010	Wynagrodzenia osobowe pracowników	27 662,00	27 662,00	100,00%
		4210	Zakup materiałów i wyposażenia	3 562,96	2 955,53	82,95%
		4300	Zakup usług pozostałych	12 748,70	12 748,70	100,00%
		4360	Opłaty z tytułu zakupu usług telekomunikacyjnych	400,00	400,00	100,00%
		4440	Odpisy na zakładowy fundusz świadczeń socjalnych	1 914,34	1 914,34	100,00%
		4700	Szkolenia pracowników niebędących członkami korpusu służby cywilnej	1 390,00	1 390,00	100,00%
<b>751</b>			<b>Urzędy naczelnych organów władzy państwowej, kontroli i ochrony prawa oraz sądownictwa</b>	<b>27 003,00</b>	<b>25 319,81</b>	<b>93,77%</b>
	<b>75101</b>		<b>Urzędy naczelnych organów władzy państwowej, kontroli i ochrony prawa</b>	<b>646,00</b>	<b>646,00</b>	<b>100,00%</b>
		4300	Zakup usług pozostałych	646,00	646,00	100,00%
	<b>75108</b>		<b>Wybory do Sejmu i Senatu</b>	<b>26 198,00</b>	<b>24 514,81</b>	<b>93,58%</b>
		3030	Różne wydatki na rzecz osób fizycznych	15 420,00	15 420,00	100,00%
		4110	Składki na ubezpieczenia społeczne	690,84	547,20	79,21%
		4120	Składki na Fundusz Pracy oraz Fundusz Solidarnościowy	77,91	45,08	57,86%
		4170	Wynagrodzenia bezosobowe	4 040,00	3 200,00	79,21%
		4210	Zakup materiałów i wyposażenia	5 775,67	5 108,95	88,46%
		4300	Zakup usług pozostałych	147,58	147,58	100,00%
		4410	Podróże służbowe krajowe	46,00	46,00	100,00%
	<b>75110</b>		<b>Referenda ogólnokrajowe i konstytucyjne</b>	<b>159,00</b>	<b>159,00</b>	<b>100,00%</b>
		4210	Zakup materiałów i wyposażenia	159,00	159,00	100,00%
<b>801</b>			<b>Oświata i wychowanie</b>	<b>38 884,00</b>	<b>38 879,42</b>	<b>99,99%</b>
	<b>80153</b>		<b>Zapewnienie uczniom prawa do bezpłatnego dostępu do podręczników, materiałów edukacyjnych lub materiałów ćwiczeniowych</b>	<b>38 884,00</b>	<b>38 879,42</b>	<b>99,99%</b>
		2820	Dotacja celowa z budżetu na finansowanie lub dofinansowanie zadań zleconych do realizacji stowarzyszeniom	13 816,71	13 815,93	99,99%
		4210	Zakup materiałów i wyposażenia	385,04	384,98	99,98%
		4240	Zakup środków dydaktycznych i książek	24 682,25	24 678,51	99,98%
<b>851</b>			<b>Ochrona zdrowia</b>	<b>100,00</b>	<b>100,00</b>	<b>100,00%</b>
	<b>85195</b>		<b>Pozostała działalność</b>	<b>100,00</b>	<b>100,00</b>	<b>100,00%</b>
		4210	Zakup materiałów i wyposażenia	50,00	50,00	100,00%
		4300	Zakup usług pozostałych	50,00	50,00	100,00%
<b>855</b>			<b>Rodzina</b>	<b>1 386 755,00</b>	<b>1 381 957,66</b>	<b>99,65%</b>
	<b>85502</b>		<b>Świadczenia rodzinne, świadczenie z funduszu alimentacyjnego oraz składki na ubezpieczenia emerytalne i rentowe z ubezpieczenia społecznego</b>	<b>1 367 581,00</b>	<b>1 362 888,44</b>	<b>99,66%</b>
		3110	Świadczenia społeczne	1 210 726,00	1 210 725,79	100,00%
		4010	Wynagrodzenia osobowe pracowników	24 120,00	24 119,97	100,00%
		4040	Dodatkowe wynagrodzenie roczne	2 500,00	2 500,00	100,00%
		4110	Składki na ubezpieczenia społeczne	120 909,00	116 217,23	96,12%
		4120	Składki na Fundusz Pracy oraz Fundusz Solidarnościowy	649,00	649,00	100,00%
		4210	Zakup materiałów i wyposażenia	1 240,00	1 240,00	100,00%
		4300	Zakup usług pozostałych	7 437,00	7 436,45	99,99%
	<b>85503</b>		<b>Karta Dużej Rodziny</b>	<b>762,00</b>	<b>658,00</b>	<b>86,35%</b>

Dział	Rozdział	Paragraf	Wyszczególnienie	Plan na 31.12.2023	Wykonanie na 31.12.2023	Wykonanie planu w %
		4010	Wynagrodzenia osobowe pracowników	762,00	658,00	86,35%
	<b>85513</b>		<b>Składki na ubezpieczenie zdrowotne opłacane za osoby pobierające niektóre świadczenia rodzinne oraz za osoby pobierające zasiłki dla opiekunów</b>	<b>18 412,00</b>	<b>18 411,22</b>	<b>100,00%</b>
		4130	Składki na ubezpieczenie zdrowotne	18 412,00	18 411,22	100,00%
			<b>Razem</b>	<b>1 858 551,73</b>	<b>1 851 459,19</b>	<b>99,62%</b>

### 3.14. Wykonanie dochodów związanych z realizacją zadań z zakresu administracji rządowej

Tabela 26: Informacja z wykonania planu dochodów związanych z realizacją zadań z zakresu administracji rządowej oraz innych zadań zleconych jednostkom samorządu terytorialnego ustawami w 2023 roku

Dział	Rozdział	Paragraf	Wyszczególnienie	Plan na 31.12.2023	Wykonanie na 31.12.2023	Wykonanie planu w %
<b>750</b>			<b>Administracja publiczna</b>	<b>29,00</b>	<b>0,00</b>	<b>0,00%</b>
	<b>75011</b>		<b>Urzędy wojewódzkie</b>	<b>29,00</b>	<b>0,00</b>	<b>0,00%</b>
		0690	Wpływy z różnych opłat	29,00	0,00	0,00%
<b>855</b>			<b>Rodzina</b>	<b>19 900,00</b>	<b>40 437,93</b>	<b>203,21%</b>
	<b>85502</b>		<b>Świadczenia rodzinne, świadczenie z funduszu alimentacyjnego oraz składki na ubezpieczenia emerytalne i rentowe z ubezpieczenia społecznego</b>	<b>19 900,00</b>	<b>40 415,93</b>	<b>203,10%</b>
		0920	Wpływy z pozostałych odsetek	0,00	10 607,07	-
		0940	Wpływy z rozliczeń/zwrotów z lat ubiegłych	0,00	0,00	-
		0980	Wpływy z tytułu zwrotów wypłaconych świadczeń z funduszu alimentacyjnego	19 900,00	29 808,86	149,79%
	<b>85503</b>		<b>Karta Dużej Rodziny</b>	<b>0,00</b>	<b>22,00</b>	<b>-</b>
		0690	Wpływy z różnych opłat	0,00	22,00	-
			<b>Razem</b>	<b>19 929,00</b>	<b>40 437,93</b>	<b>202,91%</b>

### 3.15. Wykonanie dochodów i wydatków za gospodarowanie odpadami komunalnymi

Tabela 27: Wykonanie planu dochodów z opłat za gospodarowanie odpadami komunalnymi

Dział	Rozdział	Paragraf	Źródło dochodów	Plan na 1.01.2023	Plan na 31.12.2023	Wykonanie na 31.12.2023	Wykonanie planu w %
<b>900</b>			<b>Gospodarka komunalna i ochrona środowiska</b>	<b>934 440,00</b>	<b>1058496,28</b>	<b>1057258,53</b>	<b>99,88%</b>
	<b>90002</b>		<b>Gospodarka odpadami komunalnymi</b>	<b>934 440,00</b>	<b>1058496,28</b>	<b>1057258,53</b>	<b>99,88%</b>
		0490	Wpływy z innych lokalnych opłat pobieranych przez jednostki samorządu terytorialnego na podstawie odrębnych ustaw	934 440,00	934 440,00	933 953,05	99,95%
		0910	Wpływy z odsetek od nieterminowych wpłat z tytułu podatków i opłat	0	2 000,00	1 249,20	62,46
		905	Przychody jst z niewykorzystanych środków pieniężnych na rachunku bieżącym budżetu....		122 056,28	122 056,28	100,00%
			<b>Razem</b>	<b>934 440,00</b>	<b>1058496,28</b>	<b>1057258,53</b>	<b>99,88%</b>

Tabela 28: Wykonanie planu wydatków związanych z funkcjonowaniem systemu gospodarowania odpadami komunalnymi

Dział	Rozdział	Paragraf	Źródło wydatków	Plan na 1.01.2023	Plan na 31.12.2023	Wykonanie na 31.12.2023	Wykonanie planu w %
<b>900</b>			<b>Gospodarka komunalna i ochrona środowiska</b>	<b>937 440,00</b>	<b>1 059 496,28</b>	<b>946 619,27</b>	<b>89,35%</b>
	<b>90002</b>		<b>Gospodarka odpadami komunalnymi</b>	<b>937 440,00</b>	<b>1 059 496,28</b>	<b>946 619,27</b>	<b>89,35%</b>
		4100	Wynagrodzenia agencyjno-prowizyjne	52 000,00	62 000,00	32 579,00	52,55%
		4210	Zakup materiałów i wyposażenia	1 000,00	7 000,00	7 000,00	100,00%
		4300	Zakup usług pozostałych	884 440,00	847 921,28	766 573,77	90,41%
		6060	Wydatki na zakupy inwestycyjne jednostek budżetowych	0,00	141 575,00	140 466,50	99,22%
			<b>Razem</b>	<b>937 440,00</b>	<b>1 059 496,28</b>	<b>946 619,27</b>	<b>89,35%</b>

### 3.16. Wykonanie Gminnego Programu Profilaktyki i Rozwiązywania Problemów Alkoholowych oraz Przeciwdziałania Narkomanii

Tabela 29: Wykonanie planu dochodów na realizację Gminnego Programu Profilaktyki i Rozwiązywania Problemów Alkoholowych oraz Przeciwdziałania Narkomanii

Dział	Rozdział	Paragraf	Źródło dochodów	Plan na 1.01.2023	Plan na 31.12.2023	Wykonanie na 31.12.2023	Wykonanie planu w %
756			Dochody od osób prawnych, od osób fizycznych i od innych jednostek nieposiadających osobowości prawnej oraz wydatki związane z ich poborem	0,00	19 209,72	19 209,72	100,00%
	75618		Wpływy z innych opłat stanowiących dochody jednostek samorządu terytorialnego na podstawie ustaw	0,00	19 209,72	19 209,72	100,00%
		0270	Wpływy z części opłaty za zezwolenie na sprzedaż napojów alkoholowych w obrocie hurtowym	0,00	19 209,72	19 209,72	100,00%
851			Ochrona zdrowia	58 000,00	63 015,40	63 015,40	100,00%
	85154		Przeciwdziałanie alkoholizmowi	58 000,00	63 015,40	63 015,40	100,00%
		0480	Wpływy z opłat za zezwolenia na sprzedaż napojów alkoholowych	58 000,00	63 015,40	63 015,40	100,00%
			<b>Razem</b>	<b>58 000,00</b>	<b>82 225,12</b>	<b>82 225,12</b>	<b>100,00%</b>

Tabela 30: Wykonanie planu wydatków na realizację Gminnego Programu Profilaktyki i Rozwiązywania Problemów Alkoholowych oraz Przeciwdziałania Narkomanii

Dział	Rozdział	Paragraf	Źródło wydatków	Plan na 1.01.2023	Plan na 31.12.2023	Wykonanie na 31.12.2023	Wykonanie planu w %
851			Ochrona zdrowia	58 000,00	82 225,12	81 047,05	98,57%
	85153		Zwalczanie narkomanii	2 000,00	2 000,00	2 000,00	100,00%
		4300	Zakup usług pozostałych	2 000,00	2 000,00	2 000,00	100,00%
	85154		Przeciwdziałanie alkoholizmowi	56 000,00	80 225,12	79 047,05	98,53%
		4210	Zakup materiałów i wyposażenia	20 000,00	9 986,05	9 986,05	100,00%
		4300	Zakup usług pozostałych	36 000,00	70 239,07	69 061,00	98,32%
			<b>Razem</b>	<b>58 000,00</b>	<b>82 225,12</b>	<b>81 047,05</b>	<b>98,57%</b>

## 3.17. Wykonanie planu dotacji udzielanych z budżetu Gminy

Tabela 31: Wykonanie planu dotacji udzielanych z budżetu Gminy dla jednostek sektora finansów publicznych

Dział	Rozdział	Paragraf	Wyszczególnienie	Dotacje dla jednostek sektora finansów publicznych										
				podmiotowe			przedmiotowe			celowe			wykonanie planu w %	
				Plan na 1.01.2023	Plan na 31.12.2023	Wykonanie na 31.12.2023	Plan na 1.01.2023	Plan na 31.12.2023	Wykonanie na 31.12.2023	Plan na 1.01.2023	Plan na 31.12.2023	Wykonanie na 31.12.2023		
600			Transport i łączność	-	-	-	-	-	-	-	150 000,00	420 000,00	259 005,61	61,67%
	60016		Drogi publiczne gminne	-	-	-	-	-	-	-	150 000,00	420 000,00	259 005,61	61,67%
		6300	Dotacja celowa na pomoc finansową udzielaną między jednostkami samorządu terytorialnego na dofinansowanie własnych zadań inwestycyjnych i zakupów inwestycyjnych	-	-	-	-	-	-	-	150 000,00	420 000,00	259 005,61	61,67%
854			Edukacyjna opieka wychowawcza	-	-	-	-	-	-	-	4 896,00	4 896,00	4 896,00	100,00%
	85406		Poradnie psychologiczno-pedagogiczne, w tym poradnie specjalistyczne	-	-	-	-	-	-	-	4 896,00	4 896,00	4 896,00	100,00%
		2710	Dotacja celowa na pomoc finansową udzielaną między jednostkami samorządu terytorialnego na dofinansowanie własnych zadań bieżących	-	-	-	-	-	-	-	4 896,00	4 896,00	4 896,00	100,00%
921			Kultura i ochrona dziedzictwa narodowego	350 000,00	350 000,00	350 000,00	-	-	-	-	-	-	-	100,00%
	92114		Pozostałe instytucje kultury	350 000,00	350 000,00	350 000,00	-	-	-	-	-	-	-	100,00%
		2480	Dotacja podmiotowa z budżetu dla samorządowej instytucji kultury	350 000,00	350 000,00	350 000,00	-	-	-	-	-	-	-	100,00%
			<b>Razem</b>	<b>350 000,00</b>	<b>350 000,00</b>	<b>350 000,00</b>	<b>0,00</b>	<b>0,00</b>	<b>0,00</b>	<b>0,00</b>	<b>154 896,00</b>	<b>424 896,00</b>	<b>263 901,61</b>	<b>100,00%</b>

Tabela 32: Wykonanie planu dotacji udzielanych z budżetu Gminy dla jednostek spoza sektora finansów publicznych

Dział	Rozdział	Paragraf	Wyszczególnienie	Dotacje dla jednostek spoza sektora finansów publicznych										
				podmiotowe			przedmiotowe			celowe			wykonanie planu w %	
				Plan na 1.01.2023	Plan na 31.12.2023	Wykonanie na 31.12.2023	Plan na 1.01.2023	Plan na 31.12.2023	Wykonanie na 31.12.2023	Plan na 1.01.2023	Plan na 31.12.2023	Wykonanie na 31.12.2023		
801			Oświata i wychowanie	2 160 400,00	2 449 384,00	2 412 410,39	-	-	-	-	-	40 735,71	40 566,25	98,49%
	80101		Szkoły podstawowe	1 542 500,00	1 628 444,00	1 622 826,72	-	-	-	-	-	26 919,00	26 750,32	99,66%
		2590	Dotacja podmiotowa z budżetu dla publicznej jednostki systemu oświaty prowadzonej przez osobę prawną inną niż jednostka samorządu terytorialnego lub przez osobę fizyczną	1 542 500,00	1 628 444,00	1 622 826,72	-	-	-	-	-	-	-	99,66%
		2820	Dotacja celowa z budżetu na finansowanie lub dofinansowanie zadań zleconych do realizacji stowarzyszeniom	-	-	-	-	-	-	-	-	26 919,00	26 750,32	99,37%
	80104		Przedszkola	369 800,00	454 200,00	450 416,54	-	-	-	-	-	-	-	99,17%
		2590	Dotacja podmiotowa z budżetu dla publicznej jednostki systemu oświaty prowadzonej przez osobę prawną inną niż jednostka samorządu terytorialnego lub przez osobę fizyczną	369 800,00	454 200,00	450 416,54	-	-	-	-	-	-	-	99,17%
	80149		Realizacja zadań wymagających stosowania specjalnej organizacji nauki i metod pracy dla dzieci w przedszkolach, oddziałach przedszkolnych w szkołach podstawowych i innych formach wychowania przedszkolnego	65 700,00	115 500,00	107 065,62	-	-	-	-	-	-	-	92,70%
		2590	Dotacja podmiotowa z budżetu dla publicznej jednostki systemu oświaty prowadzonej przez osobę prawną inną niż jednostka samorządu terytorialnego lub przez osobę fizyczną	65 700,00	115 500,00	107 065,62	-	-	-	-	-	-	-	92,70%
	80150		Realizacja zadań wymagających stosowania specjalnej organizacji nauki i metod pracy dla dzieci i młodzieży w szkołach podstawowych	182 400,00	251 240,00	232 101,51	-	-	-	-	-	-	-	92,38%
		2590	Dotacja podmiotowa z budżetu dla publicznej jednostki systemu oświaty prowadzonej przez osobę prawną inną niż jednostka samorządu terytorialnego lub przez osobę fizyczną	182 400,00	251 240,00	232 101,51	-	-	-	-	-	-	-	92,38%
	80153		Zapewnienie uczniom prawa do bezpłatnego dostępu do podręczników, materiałów edukacyjnych lub materiałów ćwiczeniowych	-	-	-	-	-	-	-	-	13 816,71	13 815,93	99,99%
		2820	Dotacja celowa z budżetu na finansowanie lub dofinansowanie zadań zleconych do realizacji stowarzyszeniom	-	-	-	-	-	-	-	-	13 816,71	13 815,93	99,99%
900			Gospodarka komunalna i ochrona środowiska	-	-	-	-	-	-	-	37 500,00	37 500,00	17 000,00	45,33%
	90005		Ochrona powietrza atmosferycznego i klimatu	-	-	-	-	-	-	-	37 500,00	37 500,00	17 000,00	45,33%
		6230	Dotacja celowa z budżetu na finansowanie lub dofinansowanie kosztów realizacji inwestycji i zakupów inwestycyjnych jednostek nie zaliczanych do sektora finansów publicznych	-	-	-	-	-	-	-	37 500,00	37 500,00	17 000,00	45,33%
926			Kultura fizyczna	-	-	-	-	-	-	-	70 000,00	70 000,00	70 000,00	100,00%
	92605		Zadania w zakresie kultury fizycznej	-	-	-	-	-	-	-	70 000,00	70 000,00	70 000,00	100,00%
		2820	Dotacja celowa z budżetu na finansowanie lub dofinansowanie zadań zleconych do realizacji stowarzyszeniom	-	-	-	-	-	-	-	70 000,00	70 000,00	70 000,00	100,00%
			<b>Razem</b>	<b>2 160 400,00</b>	<b>2 449 384,00</b>	<b>2 412 410,39</b>	<b>0,00</b>	<b>0,00</b>	<b>0,00</b>	<b>0,00</b>	<b>107 500,00</b>	<b>148 235,71</b>	<b>127 566,25</b>	<b>98,49%</b>

**3.18. Wykonanie dochodów i wydatków związanych z gromadzeniem środków z opłat i kar za korzystanie ze środowiska***Tabela 33: Wykonanie planu dochodów związanych z gromadzeniem środków z opłat i kar za korzystanie ze środowiska*

Dział	Rozdział	Paragraf	Źródło dochodów	Plan na 1.01.2023	Plan na 31.12.2023	Wykonanie na 31.12.2023	Wykonanie planu w %
900			Gospodarka komunalna i ochrona środowiska	1 000,00	1 000,00	942,92	94,29%
	90019		Wpływy i wydatki związane z gromadzeniem środków z opłat i kar za korzystanie ze środowiska	1 000,00	1 000,00	942,92	94,29%
		0690	Wpływy z różnych opłat	1 000,00	1 000,00	942,92	94,29%
			<b>Razem</b>	<b>1 000,00</b>	<b>1 000,00</b>	<b>942,92</b>	<b>94,29%</b>

*Tabela 34: Wykonanie planu wydatków związanych z gromadzeniem środków z opłat i kar za korzystanie ze środowiska*

Dział	Rozdział	Paragraf	Źródło wydatków	Plan na 1.01.2023	Plan na 31.12.2023	Wykonanie na 31.12.2023	Wykonanie planu w %
900			Gospodarka komunalna i ochrona środowiska	37 500,00	37 500,00	17 000,00	45,33%
	90005		Ochrona powietrza atmosferycznego i klimatu	37 500,00	37 500,00	17 000,00	45,33%
		6230	Dotacja celowa z budżetu na finansowanie lub dofinansowanie kosztów realizacji inwestycji i zakupów inwestycyjnych jednostek nie zaliczanych do sektora finansów publicznych	37 500,00	37 500,00	17 000,00	45,33%
			<b>Razem</b>	<b>37 500,00</b>	<b>37 500,00</b>	<b>17 000,00</b>	<b>45,33%</b>

**3.19. Wykonanie dochodów i wydatków na podstawie porozumień (umów) z organami administracji***Tabela 35: Wykonanie planu wydatków związanych z realizacją zadań z zakresu administracji rządowej wykonywanych na podstawie porozumień (umów) z organami administracji*

Dział	Rozdział	Paragraf	Wyszczególnienie	Plan na 1.01.2023	Plan na 31.12.2023	Wykonanie na 31.12.2023	Wykonanie planu w %
750			<b>Administracja publiczna</b>	0,00	20 000,00	20 000,00	100,00
	75095		<b>Pozostała działalność</b>	0,00	20 000,00	20 000,00	100,00
		4300	Zakup usług pozostałych	0,00	20 000,00	20 000,00	100,00
			<b>Razem</b>	0,00	20 000,00	20 000,00	100,00

**3.20. Wykonanie dochodów i wydatków na podstawie porozumień między jednostkami samorządu terytorialnego**

Tabela 36: Wykonanie planu dochodów związanych z realizacją zadań z zakresu administracji rządowej wykonywanych na podstawie porozumień między jednostkami samorządu terytorialnego

Dział	Rozdział	Paragraf	Wyszczególnienie	Plan na 1.01.2023	Plan na 31.12.2023	Wykonanie na 31.12.2023	Wykonanie planu w %
758			Różne rozliczenia	0,00	100,00	62,00	62,00%
	75814		Różne rozliczenia finansowe	0,00	100,00	62,00	62,00%
		2100	Środki z Funduszu Pomocy na finansowanie lub dofinansowanie zadań bieżących w zakresie pomocy obywatelom Ukrainy	0,00	100,00	62,00	62,00%
852			Pomoc społeczna	0,00	16 240,00	16240,00	100,00%
	85231		Pomoc dla cudzoziemców	0,00	16 240,00	16240,00	100,00%
		2530	Środki na finansowanie lub dofinansowanie zadań bieżących w zakresie pomocy obywatelom Ukrainy	0,00	16 240,00	16240,00	100,00%
			<b>Razem</b>	<b>0,00</b>	<b>16 340,00</b>	<b>16302,00</b>	<b>99,77%</b>

Tabela 37: Wykonanie planu wydatków związanych z realizacją zadań z zakresu administracji rządowej wykonywanych na podstawie porozumień między jednostkami samorządu terytorialnego

Dział	Rozdział	Paragraf	Wyszczególnienie	Plan na 1.01.2023	Plan na 31.12.2023	Wykonanie na 31.12.2023	Wykonanie planu w %
600			Transport i łączność	0,00	846 841,00	704 568,39	83,20%
	60016		Drogi publiczne gminne	0,00	846 841,00	704 568,39	83,20%
		4270	Zakup usług remontowych	0,00	846 841,00	704 568,39	83,20%
852			Pomoc społeczna	0,00	16 240,00	16 240,00	100,00%
	85231		Pomoc dla cudzoziemców	0,00	16 240,00	16 240,00	100,00%
		4300	Zakup usług pozostałych	0,00	16 240,00	16 240,00	100,00%
			<b>Razem</b>	<b>0,00</b>	<b>863 081,00</b>	<b>720 808,39</b>	<b>83,52%</b>

**3.21. Należności, zaległości, nadpłaty**

Tabela 38: Zestawienie zmian w należnościach / zaległościach / nadpłatach w 2023 roku w stosunku do końca 2022 roku

Dział	Rozdział	Paragraf	Wyszczególnienie	Należności ogółem	Zaległości	Nadpłaty
400	40002	0830	Wpływy z usług	zmniejszenie o 1 500,00 zł (z 1 500,00 zł do 0,00 zł)	-	-
700	70005	0750	Wpływy z najmu i dzierżawy składników majątkowych Skarbu Państwa, jednostek samorządu terytorialnego lub innych jednostek zaliczanych do sektora finansów publicznych oraz innych umów o podobnym charakterze	zmniejszenie o 470,27 zł (z 2 193,04 zł do 1 722,77 zł)	wzrost o 922,77 zł (z 800,00 zł do 1 722,77 zł)	-
756	75601	0350	Wpływy z podatku od działalności gospodarczej osób fizycznych, opłacanego w formie karty podatkowej	zmniejszenie o 570,54 zł (z 4 418,17 zł do 3 847,63 zł)	zmniejszenie o 570,54 zł (z 4 418,17 zł do 3 847,63 zł)	-
756	75615	0310	Wpływy z podatku od nieruchomości	wzrost o 75 000,42 zł (z 241 424,38 zł do 316 424,80 zł)	wzrost o 75 000,42 zł (z 241 424,38 zł do 316 424,80 zł)	wzrost o 3,73 zł (z 27,00 zł do 30,73 zł)
756	75615	0330	Wpływy z podatku leśnego	-	-	zmniejszenie o 1,00 zł (z 1,00 zł do 0,00 zł)
756	75615	0340	Wpływy z podatku od środków transportowych	-	-	wzrost o 243,00 zł (z 0,00 zł do 243,00 zł)
756	75616	0310	Wpływy z podatku od nieruchomości	wzrost o 4 694,98 zł (z 10 726,12 zł do 15 421,10 zł)	wzrost o 4 694,98 zł (z 10 726,12 zł do 15 421,10 zł)	wzrost o 466,28 zł (z 1 722,66 zł do 2 188,94 zł)
756	75616	0320	Wpływy z podatku rolnego	wzrost o 682,02 zł (z 4 717,10 zł do 5 399,12 zł)	wzrost o 682,02 zł (z 4 717,10 zł do 5 399,12 zł)	wzrost o 474,81 zł (z 1 289,31 zł do 1 764,12 zł)
756	75616	0330	Wpływy z podatku leśnego	wzrost o 133,07 zł (z 141,60 zł do 274,67 zł)	wzrost o 133,07 zł (z 141,60 zł do 274,67 zł)	wzrost o 88,00 zł (z 48,00 zł do 136,00 zł)
756	75616	0340	Wpływy z podatku od środków transportowych	-	-	wzrost o 451,00 zł (z 0,00 zł do 451,00 zł)
756	75616	0500	Wpływy z podatku od czynności cywilnoprawnych	wzrost o 183,70 zł (z 139,30 zł do 323,00 zł)	wzrost o 183,70 zł (z 139,30 zł do 323,00 zł)	-
801	80104	0660	Wpływy z opłat za korzystanie z wychowania przedszkolnego	wzrost o 688,20 zł (z 1 059,00 zł do 1 747,20 zł)	-	-
801	80104	0670	Wpływy z opłat za korzystanie z wyżywienia w jednostkach realizujących zadania z zakresu wychowania przedszkolnego	wzrost o 1 039,00 zł (z 8 421,00 zł do 9 460,00 zł)	-	-
801	80195	0750	Wpływy z najmu i dzierżawy składników majątkowych Skarbu Państwa, jednostek samorządu terytorialnego lub innych jednostek zaliczanych do sektora finansów publicznych oraz innych umów o podobnym charakterze	wzrost o 821,48 zł (z 441,57 zł do 1 263,05 zł)	-	-
801	80195	0970	Wpływy z różnych dochodów	wzrost o 613,55 zł (z 0,00 zł do 613,55 zł)	-	-
851	85195	0750	Wpływy z najmu i dzierżawy składników majątkowych Skarbu Państwa, jednostek samorządu terytorialnego lub innych jednostek zaliczanych do sektora finansów publicznych oraz innych umów o podobnym charakterze	wzrost o 4 440,75 zł (z 1 208,35 zł do 5 649,10 zł)	wzrost o 4 440,75 zł (z 1 208,35 zł do 5 649,10 zł)	zmniejszenie o 596,71 zł (z 597,61 zł do 0,90 zł)

Dział	Rozdział	Paragraf	Wyszczególnienie	Należności ogółem	Zaległości	Nadpłaty
855	85502	2360	Dochody jednostek samorządu terytorialnego związane z realizacją zadań z zakresu administracji rządowej oraz innych zadań zleconych ustawami	zmniejszenie o 2 803,68 zł (z 345 417,63 zł do 342 613,95 zł)	zmniejszenie o 2 803,68 zł (z 345 417,63 zł do 342 613,95 zł)	-
900	90001	0830	Wpływy z usług	zmniejszenie o 970,47 zł (z 3 518,88 zł do 2 548,41 zł)	zmniejszenie o 947,67 zł (z 3 334,09 zł do 2 386,42 zł)	zmniejszenie o 211,90 zł (z 747,93 zł do 536,03 zł)
900	90002	0490	Wpływy z innych lokalnych opłat pobieranych przez jednostki samorządu terytorialnego na podstawie odrębnych ustaw	wzrost o 116,77 zł (z 19 333,38 zł do 19 450,15 zł)	zmniejszenie o 143,83 zł (z 12 331,98 zł do 12 188,15 zł)	wzrost o 1 101,82 zł (z 1 934,50 zł do 3 036,32 zł)
<b>Razem</b>				<b>wzrost o 82 098,98 zł</b> <b>(z 644 659,52 zł do 726 758,50 zł)</b>	<b>wzrost o 81 591,99 zł</b> <b>(z 624 658,72 zł do 706 250,71 zł)</b>	<b>wzrost o 2 019,03 zł</b> <b>(z 6 368,01 zł do 8 387,04 zł)</b>

### 3.22. Wykonanie dochodów z funduszu pomocy i wydatków dotyczących realizacji zadań związanych z pomocą obywatelom Ukrainy w związku z konfliktem zbrojnym na terytorium tego państwa

Tabela 39: Wykonanie planu dochodów z funduszu pomocy dotyczących realizacji zadań związanych z pomocą obywatelom Ukrainy w związku z konfliktem zbrojnym na terytorium tego państwa

Dział	Rozdział	Paragraf	Źródło dochodów	Plan na 1.01.2023	Plan na 31.12.2023	Wykonanie na 31.12.2023	Wykonanie planu w %
758			<b>Różne rozliczenia</b>	0,00	7 078,00	7 069,27	99,88%
	75814		<b>Różne rozliczenia finansowe</b>	0,00	7 078,00	7 069,27	99,88%
		2100	Środki z Funduszu Pomocy na finansowanie lub dofinansowanie zadań bieżących w zakresie pomocy obywatelom Ukrainy	0,00	7 078,00	7 069,27	99,88%
852			<b>Pomoc społeczna</b>	4 314,00	33 646,00	33 273,18	98,89%
	85231		<b>Pomoc dla cudzoziemców</b>	4 314,00	33 646,00	33 273,18	98,89%
		2100	Środki z Funduszu Pomocy na finansowanie lub dofinansowanie zadań bieżących w zakresie pomocy obywatelom Ukrainy	4 314,00	17 406,00	17 033,18	97,86%
		2530	Środki na finansowanie lub dofinansowanie zadań bieżących w zakresie pomocy obywatelom Ukrainy	0,00	16 240,00	16 240,00	100,00%
			<b>Razem</b>	<b>4 314,00</b>	<b>40 724,00</b>	<b>40 342,45</b>	<b>99,06%</b>

Tabela 40: Wykonanie planu wydatków dotyczących realizacji zadań związanych z pomocą obywatelom Ukrainy w związku z konfliktem zbrojnym na terytorium tego państwa

Dział	Rozdział	Paragraf	Źródło wydatków	Plan na 1.01.2023	Plan na 31.12.2023	Wykonanie na 31.12.2023	Wykonanie planu w %
801			<b>Oświata i wychowanie</b>	0,00	6 978,00	6 978,00	100,00%
	80195		<b>Pozostała działalność</b>	0,00	6 978,00	6 978,00	100,00%
		4740	Wynagrodzenia i uposażenia wypłacane w związku z pomocą obywatelom Ukrainy	0,00	778,00	778,00	100,00%
		4750	Wynagrodzenia nauczycieli wypłacane w związku z pomocą obywatelom Ukrainy	0,00	4 290,00	4 290,00	100,00%
		4850	Składki i inne pochodne od wynagrodzeń pracowników wypłacanych w związku z pomocą obywatelom Ukrainy	0,00	919,00	919,00	100,00%
		4860	Pozostałe wydatki bieżące na zadania związane z pomocą obywatelom Ukrainy	0,00	991,00	991,00	100,00%
852			<b>Pomoc społeczna</b>	4 314,00	17 406,00	17 033,18	97,86%
	85231		<b>Pomoc dla cudzoziemców</b>	4 314,00	17 406,00	17 033,18	97,86%
		3290	Świadczenia społeczne wypłacane obywatelom Ukrainy przebywającym na terytorium RP	4 314,00	17 406,00	17 033,18	97,86%
			<b>Razem</b>	<b>4 314,00</b>	<b>24 384,00</b>	<b>24 011,18</b>	<b>98,47%</b>

**3.23. Wykonanie dochodów i wydatków w związku z Covid-19**

Tabela 41: Wykonanie planu dochodów Covid-19

Dział	Rozdział	Paragraf	Źródło dochodów	Plan na 1.01.2023	Plan na 31.12.2023	Wykonanie na 31.12.2023	Wykonanie planu w %
758			Różne rozliczenia	18 762 000,00	0,00	0,00	-
	75814		Różne rozliczenia finansowe	18 762 000,00	0,00	0,00	-
		6090	Środki z Funduszu Przeciwdziałania COVID-19 na finansowanie lub dofinansowanie kosztów realizacji inwestycji i zakupów inwestycyjnych związanych z przeciwdziałaniem COVID-19	18 762 000,00	0,00	0,00	-
			<b>Razem</b>	<b>18 762 000,00</b>	<b>0,00</b>	<b>0,00</b>	<b>-</b>

## INFORMACJA

### O STANIE MIENIA KOMUNALNEGO NA DZIEŃ 31.XII.2023 R. W GMINIE LIPCE REYMONTOWSKIE

#### SPIS TREŚCI

- Obręb geodezyjny Chlebów**
- Obręb geodezyjny Drzewce**
- Obręb geodezyjny Lipce Reymontowskie**
- Obręb geodezyjny Mszadla**
- Obręb geodezyjny Retniowiec**
- Obręb geodezyjny Wola Drzewiecka**
- Obręb geodezyjny Wólka Krosnowska**

**Stan mienia komunalnego na 31.XII.2023 r.****I. Stan mienia ogółem 87,8549 ha****w tym drogi: 56,3160 ha****- wg obrębów geodezyjnych przedstawia się następująco:**

	Obręb ewidencyjny	Powierzchnia ogółem (ha)	Powierzchnia działki (ha)	Powierzchnia drogi (ha)
1.	Chlebów	1,5571	0,9763	0,5808
2.	Drzewce	14,1186	2,6500	11,4686
3.	Lipce Reymontowskie	26,5189	15,1288	11,3901
4.	Mszadla	16,1000	3,6200	12,4800
5.	Retniowiec	3,3855	0,0400	3,3455
6.	Wola Drzewiecka	21,4448	9,1238	12,3210
7.	Wólka Krosnowska	4,7300	0	4,7300
	ogółem	87,8549	31,5389	56,3160

**OBREB GEODEZYJNY CHLEBÓW**

Lp.	Nr działki	Pow. działki w ha	Sposób zagospodarowania mienia	Wartość w zł	Nr KW lub inny dokument własności
	1.	2.	3.	4.	5.
1.	65/1	0,0469	Zabudowana- były sklep	16.789,67	AKT NOT. 1979/2016 KW LD1B/00033326/4
2.	65/3	0,0334	Niezabudowana-teren obok byłego sklepu	12.081,33	AKT NOT 1979/2016 KW LD1B/00033326/4 DEC. RGK 6011/4/2004
3.	65/4	0,2900	Punkt czerpalny Plac zabaw	1230	DEC.RGK 6011/4/2004 KW LD1B/00018275/0
4.	79	0,0900	Nieużytek – wykopaliny	330	DEC.G.IV.72280-419/93 KW LD1B/00018629/7
5.	101	0,5000	Nieużytek (staw)-przekazany Radzie Sołectkiej w użytkowanie	700	DEC.G.IV.72280-233/94 KW LD1B/00018629/7
6.	236/4	0,0147	Niezabudowana	30	052-35/2012 KW LD1B/00018800/0
7.	236/5	0,0013	Niezabudowana	10	052-35/2012 KW LD1B/00018800/0
8.	235	0,1400	Drogi gminne	290	<u>KW LD1B/00018800/0</u>
9.	237	0,2400	Drogi gminne	410	<u>KW LD1B/00018800/0</u>

10.	236/1	0,1800	Drogi gminne	315	052-35/2012 KW LD1B/00018800/0
11.	236/2	0,0022	Drogi gminne	15	052-35/2012 KW LD1B/00018800/0
12.	107/1	0,0186	Drogi gminne	930	052-35/2012 AKT NOT.1195/2013 KW LD1B/00018800/0
Razem wartość				33.131,00	

**Obręb geodezyjny Chlebów:**

Powierzchnia ogólna: 1,5571 ha

Drogi: 0,5808 ha,

Pozostałe działki: 0,9763 ha

**OBRĘB GEODEZYJNY DRZEWCE**

Lp.	Nr działki	Pow. działki w ha	Sposób zagospodarowania mienia	Wartość w zł	Nr KW lub inny dokument własności
	1.	2.	3.	4.	5.
1.	1270	0,0200	Zabudowana – hydrofornia	109	D.UW G.IV.72280-231/94, 232/94 KW LD1B/00018630/7
2.	1271	0,1500	Zabudowana – hydrofornia	821	D.UW G.IV.72280-231/94, 232/94 KW LD1B/00018630/7
3.	794	0,5200	Przekazano Radzie Sołeckiej w użytkowanie (staw)	740	D.UW.SK-CE G.IV 72280-380/94 KW LD1B/00018323/2
4.	789/2	0,0200	Przekazano Radzie Sołeckiej w użytkowanie (dojście do stawu)	23	052-35/2012 D.UW G.IV.72280-231/94, 232/94 KW LD1B/00018630/7
5.	789/3	0,0400	Przekazano Radzie Sołeckiej w użytkowanie (dojście do stawu)	47	052-35/2012 D.UW G.IV.72280-231/94,232/94 KW LD1B/00018630/7
6.	1010	0,5400	Przekazano Radzie Sołeckiej w użytkowanie (boisko)	770	D.UW G.IV.72280-231/94,232/94 KW LD1B/00018630/7
7.	839/2	0,0800	Nieużytek	170	052-35/2012 DEC.UW SK-CE G.IV.7228/418/93 KW LD1B/00018630/7
8.	839/3	0,2400	Nieużytek	510	052-35/2012 DEC.UW SK-CE G.IV.7228/418/93 KW LD1B/00018630/7

9.	292	0,1100	Zabudowana – budynek Szkoły Podstawowej	73	AN.REP.A 2201/91 KW LD1B/00018205/9
10.	396	0,0600	Zabudowana – budynek Szkoły Podstawowej	40	AN.REP.A 2201/91 KW LD1B/00018205/9
11.	423	0,3100	Zabudowana – budynek Szkoły Podstawowej	207	AN.REP.A 2201/91 KW LD1B/00018205/9
12.	394	0,0800	Zabudowana – budynek Szkoły Podstawowej	320	AN.REP.A 2201/91 KW LD1B/00018205/9
13.	400	0,1100	Zabudowana – budynek Szkoły Podstawowej	73	AN.REP.A 2201/91 KW LD1B/00018205/9
14.	398	0,1700	Zabudowana – budynek Szkoły Podstawowej	680	AN.REP.A 2201/91 KW LD1B/00018205/9
15.	393	0,0600	Zabudowana – budynek Szkoły Podstawowej	240	AN.REP.A 2201/91 KW LD1B/00018205/9
16.	395	0,1400	Zabudowana – budynek Szkoły Podstawowej	560	AN.REP.A 2201/91 KW LD1B/00018205/9
17.	7/2	0,0200	Drogi gminne	600	GN-IV.7532.389.2014.AGP KW LD1B/00018802/4
18.	1042	1,4200	Drogi gminne	1830	KW LD1B/00018802/4
19.	15	0,0600	Drogi gminne	140	KW LD1B/00018802/4
20.	100	0,0600	Drogi gminne	140	KW LD1B/00018802/4
21.	298	0,4500	Drogi gminne	1080	KW LD1B/00018802/4
22.	27	0,1500	Drogi gminne	300	KW LD1B/00018802/4
23.	382	0,1500	Drogi gminne	300	KW LD1B/00018802/4
24.	392/1	0,0900	Drogi gminne	190	KW LD1B/00018802/4
25.	444	0,2300	Drogi gminne	400	KW LD1B/00018802/4
26.	464	0,1100	Drogi gminne	250	KW LD1B/00018802/4
27.	471	0,7900	Drogi gminne	1780	KW LD1B/00018802/4
28.	483	0,0800	Drogi gminne	190	KW LD1B/00018802/4
29.	490	0,1300	Drogi gminne	280	KW LD1B/00018802/4
30.	249	0,1400	Drogi gminne	290	KW LD1B/00018802/4
31.	529	0,3100	Drogi gminne	490	KW LD1B/00018802/4
32.	536	0,0300	Drogi gminne	70	KW LD1B/00018802/4
33.	537	0,3500	Drogi gminne	540	KW LD1B/00018802/4
34.	587	0,3200	Drogi gminne	500	KW LD1B/00018802/4
35.	893	1,5100	Drogi gminne	1930	KW LD1B/00018802/4
36.	84/2	0,4400	Drogi gminne	638	052-35/2012 KW LD1B/00018802/4
37.	84/3	0,0700	Drogi gminne	102	052-35/2012 KW LD1B/00018802/4
38.	376	0,1800	Drogi gminne	340	KW LD1B/00018802/4
39.	1020	0,1000	Drogi gminne	240	KW LD1B/00018802/4
40.	1280	0,0500	Drogi gminne	120	KW LD1B/00018802/4
41.	1163	0,5300	Drogi gminne	760	KW LD1B/00018802/4
42.	864	0,9400	Drogi gminne	1250	KW LD1B/00018802/4
43.	775	0,4100	Drogi gminne	6100	KW LD1B/00018802/4
44.	776	0,2900	Drogi gminne	750	KW LD1B/00018802/4
45.	996	0,3800	Drogi gminne	560	KW LD1B/00018802/4
46.	1267	0,0700	Drogi gminne	170	KW LD1B/00018802/4
47.2	28/3	1,2900	Drogi gminne	2234	052-35/2012 KW LD1B/00018802/4

48.	28/4	0,3100	Drogi gminne	536	052-35/2012 KW LD1B/00018802/4
49.	802/4	0,0086	Poszerzenie drogi	1610	052-35/2012 DEC.RGPiK.6831.02.2021
Razem wartość				32.093,00	

**Obręb geodezyjny Drzewce:**

Powierzchnia ogólna: 14,1186 ha

Drogi: 11,4686 ha

Pozostałe działki: 2,6500 ha

**OBREB GEODEZYJNY LIPCE REYMONTOWSKIE**

Lp.	Nr działki	Pow. działki	Sposób zagospodarowania mienia	Wartość w zł	Nr KW lub inny dokument własności
	1.	2.	3.	4.	5.
1.	437	0,0200	Zabudowana – hydrofornia	71	KW LD1B/00021962/7
2.	438	0,0500	Zabudowana – hydrofornia	179	KW LD1B/00021962/7
3.	888	1,5600	Grunty rolne	6000	DEC.GN.V.7723/R/113/2001 KW LD1B/00018243/7
4.	657	0,9221	Zagroda Ludowa i Muzeum im. Wł. St. Reymonta (umowa użyczenia zawarta ze Starostą Skierniewickim na część działki o pow. 0,17 ha na czas 30.03.2016 - 29.03.2026)	23052	DEC UW SK-CE GIV 7228/5905/91 KW LD1B/00017733/2
5.	818/4	0,0700	Biblioteka	236	<u>KW LD1B/00021703/4</u>
6.	818/7	0,0284	Działka przy Domu Nauczyciela	284	KW LD1B/00021703/4
7.	818/12	0,0258	Działka przy Domu Nauczyciela	258	KW LD1B/00021703/4
8.	818/14	0,0073	Działka przy Domu Nauczyciela	73	KW LD1B/00021703/4
9.	818/11	0,0067	Działka przy Domu Nauczyciela	67	<u>KW LD1B/00021703/4</u>
10.	852	2,8600	Działka przy ul. Wiosennej dzierżawa	5500	AN 7381/95 KW LD1B/00019550/9
11.	812	0,0200	Działki za Urzędem Gminy	100	DEC.UW GIV 72280-236/94 KW LD1B/00018285/3
12.	813	0,0200	Działki za Urzędem Gminy	100	KW LD1B/00018285/3
13.	775	0,0900	Strażnica OSP	240	DEC UW SK-CE G IV 7228-423/91 KW LD1B/00018030/1
14.	778	0,0700	Strażnica OSP	240	DEC UW SK-CE G IV 7228-423/91 KW LD1B/00018030/1
15.	546	1,1200	Szkoła Podstawowa	40000	DEC.UW G.IV.72280-188/96 KW LD1B/00017705/7
16.	543	0,0100	Szkoła Podstawowa	100	DEC.UW G.IV.72280-188/96 KW LD1B/00017705/7
17.	436/2	0,0449	Szkoła Podstawowa	400	AN 3440/2001 KW LD1B/00018718/8

18.	793/4	0,0117	Pomnik Kościuszki	89	DEC.RGK 6011/3/04 KW LD1B/00018285/3
19.	793/6	0,0257	Działka zamieszkała Ogrodniczek	196	DEC.RGK 6011/3/04 KW LD1B/00018285/3
20.	793/8	0,4175	Urząd Gminy GOKSiR Reymonta 24	3183	DEC.RGK 6011/3/04 KW LD1B/00018285/3 OPERAT 052-108/2006
21.	793/9	0,4933	Staw	3760	DEC.RGK 6011/3/04 KW LD1B/00018285/3 OPERAT 052-108/2006
22.	793/10	0,0730	ul. Reymonta 22 Muzeum Czynu Zbrojnego umowa użyczenia zawarta 18.07.08 na czas nieokreślony	557	DEC.RGK 6011/3/04 KW LD1B/00018285/3 OPERAT 052-108/2006
23.	793/11	0,0395	Budynek komunalny	301	DEC.RGK 6011/3/04 KW LD1B/00018285/3 OPERAT 052-108/2006
24.	639	0,2200	Boisko do piłki nożnej z bieżnią	292	<u>KW LD1B/00019588/4</u>
25.	640	0,2300	Boisko do piłki nożnej z bieżnią	306	<u>KW LD1B/00019588/4</u>
26.	641	0,2600	Boisko do piłki nożnej z bieżnią	345	<u>KW LD1B/00019588/4</u>
27.	635	0,0700	Boisko do piłki nożnej z bieżnią	700	<u>KW LD1B/00021647/3</u>
28.	637	0,6000	Boisko do piłki nożnej z bieżnią	800	<u>KW LD1B/00019588/4</u>
29.	638	0,2000	Boisko do piłki nożnej z bieżnią	1600	AN.508/95 KW LD1B/00019157/4
30.	642	0,4300	Boisko do piłki nożnej z bieżnią	3700	AN.508/95 KW LD1B/00019157/4
31.	410/3	0,0825	Działki przy ul. Nowickiej i ul. Boryny do sprzedaży	475	KW LD1B/00019588/4 OPERAT 052-199/2012
32.	410/5	0,0966	Działki przy ul. Nowickiej i ul. Boryny do sprzedaży	556	KW LD1B/00019588/4 OPERAT 052-199/2012
33.	410/6	0,0830	Działki przy ul. Nowickiej i ul. Boryny do sprzedaży	478	KW LD1B/00019588/4 OPERAT 052-199/2012
34.	410/7	0,0830	Działki przy ul. Nowickiej i ul. Boryny do sprzedaży	478	KW LD1B/00019588/4 OPERAT 052-199/2012
35.	410/8	0,0970	Działki przy ul. Nowickiej i ul. Boryny do sprzedaży	558	KW LD1B/00019588/4 OPERAT 052-199/2012
36.	370/4	0,6000	Działki - ul. Wiatraczna Umowa dzierżawy	2889	<u>KW LD1B/00019588/4</u>
37.	369/4	0,6600	Działki – ul. Wiatraczna Umowa dzierżawy	2886	<u>KW LD1B/00019588/4</u>
38.	862	0,0300	Nieużytek przy ul. Mostowej (przy torach PKP)	200	KW LD1B/00018718/8 DEC UW SK-CE GIV 72280- 421/93
39.	864	0,1600	Nieużytek przy ul. Mostowej (przy torach PKP)	200	DEC UW SK-CE GIV 72280- 421/93 KERG 922-19/2009 KW LD1B/00018718/8
40.	860/1	0,6500	Oczyszczalnia Teren przy oczyszczalni od strony ul. Targowej	6500	AN.384/96 KERG 922-19/2009 KW LD1B/00017941/3
41.	865/1	0,1100	Oczyszczalnia Teren przy oczyszczalni od strony ul. Targowej	1100	AN.382/96 KW LD1B/00017941/3

42.	858/1	0,1300	Oczyszczalnia Teren przy oczyszczalni od strony ul. Targowej	1400	KW LD1B/00017941/3 AN.383/96
43.	866/2	0,0900	Działki od ul. Targowej	900	KW LD1B/00017941/3 AN.381/96
44.	865/3	0,0800	Nieużytek (przy oczyszczalni)	800	AN.382/96 KW LD1B/00017941/3
45.	826/2	1,1870	Mini-Park	10000	AN.3478/2001 KW LD1B/00018718/8
46.	732	0,0700	Nieużytek przy drodze powiatowej do Słupi	250	DECUW GIV 72280-234/94 KW LD1B/00018718/8
47.	558	0,2900	Działka z budynkiem Ośrodka Zdrowia	11633,36	AN.5661/2004
48.	559	0,0200	Działka z budynkiem Ośrodka Zdrowia	802,3	AN 5661/2004
49.	402	0,3738	Działka przy ul. Nowickiej	13903,36	DEC.GN.IV.7510.74.2015.EP KW LD1B/00019707/5
50.	22	0,0900	Drogi gminne	320	<u>KW LD1B/00018863/9</u>
51.	801/10	0,0700	Drogi gminne	70	<u>KW LD1B/00018272/9</u>
52.	802/10	0,1300	Drogi gminne	130	AN.143/96 KW LD1B/00018272/9
53.	803/4	0,0100	Drogi gminne	300	AN.879/94 KW LD1B/00018925/2
54.	41	0,1800	Drogi gminne	520	<u>KW LD1B/00018863/9</u>
55.	54	0,2178	Drogi gminne	280	<u>KW LD1B/00018863/9</u>
56.	85	0,0800	Drogi gminne	280	<u>KW LD1B/00018863/9</u>
57.	103	0,5500	Drogi gminne	2230	<u>KW LD1B/00018863/9</u>
58.	173	0,3800	Drogi gminne	950	<u>KW LD1B/00018863/9</u>
59.	218	0,2000	Drogi gminne	570	<u>KW LD1B/00018863/9</u>
60.	219	0,0400	Drogi gminne	140	<u>KW LD1B/00018863/9</u>
61.	283	1,0700	Drogi gminne	4160	<u>KW LD1B/00018863/9</u>
62.	308	0,4500	Drogi gminne	1100	<u>KW LD1B/00018863/9</u>
63.	382	0,0800	Drogi gminne	280	<u>KW LD1B/00018863/9</u>
64.	400	0,1100	Drogi gminne	370	<u>KW LD1B/00018863/9</u>
65.	427	0,1600	Drogi gminne	480	<u>KW LD1B/00018863/9</u>
66.	541/2	0,0142	Drogi gminne	400	<u>KW LD1B/00018863/9</u>
67.	542	0,0100	Drogi gminne	40	<u>KW LD1B/00018863/9</u>
68.	544	0,0100	Drogi gminne	40	<u>KW LD1B/00018863/9</u>
69.	545	0,0200	Drogi gminne	70	<u>KW LD1B/00018863/9</u>
70.	577	0,0300	Drogi gminne	110	<u>KW LD1B/00018863/9</u>
71.	597	0,0600	Drogi gminne	210	<u>KW LD1B/00018863/9</u>
72.	615/1	0,0049	Drogi gminne	15	052-35/2012 KW LD1B/00018863/9
73.	615/2	0,0017	Drogi gminne	5	052-35/2012 KW LD1B/00018863/9
74.	615/3	0,0047	Drogi gminne	15	052-35/2012 KW LD1B/00018863/9
75.	615/4	0,0019	Drogi gminne	6	052-35/2012 KW LD1B/00018863/9
76.	615/5	0,0938	Drogi gminne	294	052-35/2012 KW LD1B/00018863/9

77.	615/6	0,0048	Drogi gminne	15	052-35/2012 KW LD1B/00018863/9
78.	634/1	0,1800	Drogi gminne	440	KW LD1B/00018863/9 WYKAZ ZMIAN GRUNTOWYCH
79.	634/2	0,2700	Drogi gminne	660	KW LD1B/00018863/9 WYKAZ ZMIAN GRUNTOWYCH
80.	654	0,3700	Drogi gminne	930	<u>KW LD1B/00018863/9</u>
81.	658	0,0200	Drogi gminne	70	<u>KW LD1B/00018863/9</u>
82.	680	0,0700	Drogi gminne	250	<u>KW LD1B/00018863/9</u>
83.	717	0,0900	Drogi gminne	320	<u>KW LD1B/00018863/9</u>
84.	735	0,2000	Drogi gminne	570	<u>KW LD1B/00018863/9</u>
85.	769	0,0900	Drogi gminne	320	<u>KW LD1B/00018863/9</u>
86.	770	0,0800	Drogi gminne	280	<u>KW LD1B/00018863/9</u>
87.	795	0,1100	Drogi gminne	370	<u>KW LD1B/00018863/9</u>
88.	811	0,1100	Drogi gminne	370	<u>KW LD1B/00018863/9</u>
89.	834	0,2500	Drogi gminne	670	<u>KW LD1B/00018863/9</u>
90.	856	0,1400	Drogi gminne	440	<u>KW LD1B/00018863/9</u>
91.	857	0,3200	Drogi gminne	820	<u>KW LD1B/00018863/9</u>
92.	861	0,0800	Drogi gminne	280	<u>KW LD1B/00018863/9</u>
93.	863	0,0300	Drogi gminne	110	<u>KW LD1B/00018863/9</u>
94.	932	0,2800	Drogi gminne	740	<u>KW LD1B/00018863/9</u>
95.	972	1,1000	Drogi gminne	4270	<u>KW LD1B/00018863/9</u>
96.	1022	0,3600	Drogi gminne	910	<u>KW LD1B/00018863/9</u>
97.	985	0,0027	Drogi gminne	100	KW LD1B/00018863/9 OPERAT 198.8-109/87
98.	931	0,0200	Drogi gminne	2750	AN.125/10 KW LD1B/00018863/9
99.	793/3	0,0150	Drogi gminne	114	DEC.RGK 6011/3/04 KW LD1B/00018285/3
100.	774	0,1100	Drogi gminne	3300	DEC.GN- IV.7532.390.2014.AGP KW LD1B/00018863/9
101.	782	0,1100	Drogi gminne	3300	DEC.GN- IV.7532.390.2014.AGP KW LD1B/00018863/9
102.	783	0,0300	Drogi gminne	900	DEC.GN- IV.7532.390.2014.AGP KW LD1B/00018863/9
103.	772/1	0,0643	Droga łącząca ul. Południową z ul. Janisława	700	AN.781/05 KW LD1B/00018200/4 OPERAT 052-88/2005
104.	412	0,0200	Droga dojazdowa	20	Dec.G.IV.72280-361/94 KW LD1B/00018243/7
105.	818/10	0,0445	Droga dojazdowa do działki 818/11 i 818/14	445	KW LD1B/00021703/4
106.	866/1	0,0200	Droga przy „lasku Kamińskiego”	200	AN.381/96 KW LD1B/00017941/3
107.	868/2	0,1700	Działka przy PKP Dojazd do działki 865/2	1700	KW LD1B/00020374/1 AN.1059/96

108.	867/2	0,0900	Dojazd do działek od ul. Mostowej przy „lasku Kamińskiego”	900	AN.385/96 KW LD1B/00017941/3
109.	182/1	0,0300	Dojazd do działek	10	KW LD1B/00018718/8
110.	43/2	0,1900	Droga dojazdowa do pól	5130	DEC. GGN.6810.1.4.2016.ML
111.	833/3	0,1836	Droga do bazy telefonii komórkowej	1936	DEC.RGK 6044/3/2001 KW LD1B/00017777/2
112.	810/3	0,0024	Poszerzenie ul. Słonecznej	49	DEC.RGK 7251/2/2001 KW LD1B/00018603/9
113.	810/4	0,0024	Poszerzenie ul. Słonecznej	24	DEC.RGK 7251/2/2001 KW LD1B/00018603/9
114.	810/5	0,0065	Poszerzenie ul. Słonecznej	65	DEC.RGK 7251/2/2001 KW LD1B/00018603/9
115.	363/1	0,0130	Poszerzenie ul. Wiatracznej	130	KW LD1B/00020985/7
116.	363/3	0,0437	Poszerzenie ul. Wiatracznej	300	<u>KW LD1B/00021650/7</u>
117.	364/1	0,0055	Poszerzenie ul. Wiatracznej	61	KW LD1B/00020985/7
118.	364/3	0,0089	Poszerzenie ul. Wiatracznej	65	<u>KW LD1B/00021650/7</u>
119.	365/3	0,0033	Poszerzenie ul. Wiatracznej	11	<u>KW LD1B/00018863/9</u>
120.	365/4	0,1100	Poszerzenie ul. Wiatracznej	382	<u>KW LD1B/00018863/9</u>
121.	366/1	0,0520	Poszerzenie ul. Wiatracznej	582	KW LD1B/00020985/7
122.	366/3	0,0949	Poszerzenie ul. Wiatracznej	693	<u>KW LD1B/00021650/7</u>
123.	367/1	0,0116	Poszerzenie ul. Wiatracznej	1160	KW LD1B/00020985/7
124.	367/3	0,0232	Poszerzenie ul. Wiatracznej	300	<u>KW LD1B/00021650/7</u>
125.	368/1	0,0088	Poszerzenie ul. Wiatracznej	20	KW LD1B/00020985/7
126.	368/3	0,0194	Poszerzenie ul. Wiatracznej	142	<u>KW LD1B/00021650/7</u>
127.	371/1	0,0028	Poszerzenie ul. Wiatracznej	28	KW LD1B/00020985/7
128.	371/3	0,0320	Poszerzenie ul. Wiatracznej	300	<u>KW LD1B/00021665/5</u>
129.	372/1	0,0143	Poszerzenie ul. Wiatracznej	300	<u>KW LD1B/00021650/7</u>
130.	374/1	0,0143	Poszerzenie ul. Wiatracznej	300	<u>KW LD1B/00021650/7</u>
131.	652/1	0,0330	Poszerzenie ul. Wiatracznej	300	<u>KW LD1B/00021650/7</u>
132.	651/1	0,0177	Poszerzenie ul. Wiatracznej	78	<u>KW LD1B/00021650/7</u>
133.	650/1	0,0167	Poszerzenie ul. Wiatracznej	180	<u>KW LD1B/00021650/7</u>
134.	379/1	0,0112	Poszerzenie ul. Wiatracznej	120	<u>KW LD1B/00021650/7</u>
135.	380/1	0,0102	Poszerzenie ul. Wiatracznej	45	<u>KW LD1B/00021650/7</u>
136.	365/1	0,0019	Poszerzenie ul. Wiatracznej	7	<u>KW LD1B/00018863/9</u>
137.	377/1	0,0140	Poszerzenie ul. Wiatracznej	300	<u>KW LD1B/00021650/7</u>
138.	375/1	0,0399	Poszerzenie ul. Wiatracznej	177	<u>KW LD1B/00021650/7</u>
139.	369/1	0,0067	Poszerzenie ul. Wiatracznej	29	<u>KW LD1B/00019588/4</u>
140.	369/3	0,0194	Poszerzenie ul. Wiatracznej	85	<u>KW LD1B/00019588/4</u>
141.	370/1	0,0043	Poszerzenie ul. Wiatracznej	21	<u>KW LD1B/00019588/4</u>
142.	370/3	0,0187	Poszerzenie ul. Wiatracznej	90	<u>KW LD1B/00019588/4</u>
143.	428/7	0,0700	Poszerzenie ul. Nowickiej	1000	KW LD1B/00020831/3
144.	381/8	0,0741	Poszerzenie ul. Nowickiej	751	KW LD1B/00020831/3
145.	381/9	0,0246	Poszerzenie ul. Nowickiej	249	KW LD1B/00020831/3
146.	410/9	0,0131	Poszerzenie ul. Nowickiej	75	KW LD1B/00019588/4 OPERAT 052-199/2012
147.	381/1	0,0317	Poszerzenie ul. Nowickiej i drogi nr działki 382	1268	AKT NOT.3170/2002 KW LD1B/00018200/4
148.	833/23	0,0230	Poszerzenie ul. Wiosennej	230	DEC.RGK 6044/3/2001 KW LD1B/00017777/2
149.	833/24	0,2603	Poszerzenie ul. Targowej	2600	DEC.RGK 6044/3/2001 KW LD1B/00017777/2

150.	176/2	0,0065	Poszerzenie drogi nad torami dz. ew. nr 218	308	DECYZJA Nr 1/2012 KW LD1B/000018863/9 OPERAT 052-148/2009
151.	177/2	0,0074	Poszerzenie drogi nad torami dz. ew. nr 218	350	DECYZJA Nr 1/2012 KW LD1B/000018863/9 OPERAT 052-148/2009
152.	178/2	0,0071	Poszerzenie drogi nad torami dz. ew. nr 218	336	DECYZJA Nr 1/2012 KW LD1B/000018863/9 OPERAT 052-148/2009
153.	179/2	0,0071	Poszerzenie drogi nad torami dz. ew. nr 218	497	DECYZJA Nr 1/2012 KW LD1B/000018863/9 OPERAT 052-148/2009
154.	180/4	0,0110	Poszerzenie drogi nad torami dz. ew. nr 218	521	DECYZJA Nr 1/2012 KW LD1B/000018863/9 OPERAT 052-148/2009
155.	181/2	0,0103	Poszerzenie drogi nad torami dz. ew. nr 218	488	DECYZJA Nr 1/2012 KW LD1B/000018863/9 OPERAT 052-148/2009
156.	184/2	0,0106	Poszerzenie drogi nad torami dz. ew. nr 218	502	DECYZJA Nr 1/2012 KW LD1B/000018863/9 OPERAT 052-148/2009
157.	185/2	0,0107	Poszerzenie drogi nad torami dz. ew. nr 218	507	DECYZJA Nr 1/2012 KW LD1B/000018863/9 OPERAT 052-148/2009
158.	186/2	0,0234	Poszerzenie drogi nad torami dz. ew. nr 218	1108	DECYZJA Nr 1/2012 KW LD1B/000018863/9 OPERAT 052-148/2009
159.	187/2	0,0098	Poszerzenie drogi nad torami dz. ew. nr 218	464	DECYZJA Nr 1/2012 KW LD1B/000018863/9 OPERAT 052-148/2009
160.	188/2	0,0105	Poszerzenie drogi nad torami dz. ew. nr 218	497	DECYZJA Nr 1/2012 KW LD1B/000018863/9 OPERAT 052-148/2009
161.	189/4	0,0116	Poszerzenie drogi nad torami dz. ew. nr 218	549	DECYZJA Nr 1/2012 KW LD1B/000018863/9 OPERAT 052-125/2008 OPERAT 052-148/2009
162.	189/6	0,0116	Poszerzenie drogi nad torami dz. ew. nr 218	549	DECYZJA Nr 1/2012 KW LD1B/000018863/9 OPERAT 052-125/2008 OPERAT 052-148/2009
163.	1024/2	0,0116	Poszerzenie drogi nad torami dz. ew. nr 218	549	DECYZJA Nr 1/2012 KW LD1B/000018863/9 OPERAT 052-148/2009
164.	192/2	0,0107	Poszerzenie drogi nad torami dz. ew. nr 218	507	DECYZJA Nr 1/2012 KW LD1B/000018863/9 OPERAT 052-148/2009
165.	193/2	0,0074	Poszerzenie drogi nad torami dz. ew. nr 218	350	DECYZJA Nr 1/2012 KW LD1B/000018863/9 OPERAT 052-148/2009
166.	194/2	0,0067	Poszerzenie drogi nad torami dz. ew. nr 218	317	DECYZJA Nr 1/2012 KW LD1B/000018863/9 OPERAT 052-148/2009

167.	195/2	0,0068	Poszerzenie drogi nad torami dz. ew. nr 218	322	DECYZJA Nr 1/2012 KW LD1B/000018863/9 OPERAT 052-148/2009
168.	196/2	0,0105	Poszerzenie drogi nad torami dz. ew. nr 218	497	DECYZJA Nr 1/2012 KW LD1B/000018863/9 OPERAT 052-148/2009
169.	1028/2	0,0101	Poszerzenie drogi nad torami dz. ew. nr 218	478	DECYZJA Nr 1/2012 KW LD1B/000018863/9 OPERAT 052-148/2009
170.	199/2	0,0178	Poszerzenie drogi nad torami dz. ew. nr 218	843	DECYZJA Nr 1/2012 KW LD1B/000018863/9 OPERAT 052-148/2009
171.	200/2	0,0180	Poszerzenie drogi nad torami dz. ew. nr 218	852	DECYZJA Nr 1/2012 KW LD1B/000018863/9 OPERAT 052-148/2009
172.	201/2	0,0155	Poszerzenie drogi nad torami dz. ew. nr 218	734	DECYZJA Nr 1/2012 KW LD1B/000018863/9 OPERAT 052-148/2009
173.	202/4	0,0077	Poszerzenie drogi nad torami dz. ew. nr 218	365	DECYZJA Nr 1/2012 KW LD1B/000018863/9 OPERAT 569-37/2000 OPERAT 052-148/2009
174.	203/2	0,0075	Poszerzenie drogi nad torami dz. ew. nr 218	355	DECYZJA Nr 1/2012 KW LD1B/000018863/9 OPERAT 052-148/2009
175.	205/2	0,0113	Poszerzenie drogi nad torami dz. ew. nr 218	1264	DECYZJA Nr 1/2012 KW LD1B/000018863/9 OPERAT 052-148/2009
176.	207/2	0,0083	Poszerzenie drogi nad torami dz. ew. nr 218	628	DECYZJA Nr 1/2012 KW LD1B/000018863/9 OPERAT 052-148/2009
177.	209/2	0,0225	Poszerzenie drogi nad torami dz. ew. nr 218	2415	DECYZJA Nr 1/2012 KW LD1B/000018863/9 OPERAT 052-148/2009
178.	210/2	0,0232	Poszerzenie drogi nad torami dz. ew. nr 218	1098	DECYZJA Nr 1/2012 KW LD1B/000018863/9 OPERAT 052-148/2009
179.	211/2	0,0049	Poszerzenie drogi nad torami dz. ew. nr 218	1387	DECYZJA Nr 1/2012 KW LD1B/000018863/9 OPERAT 052-148/2009
180.	213/2	0,0195	Poszerzenie drogi nad torami dz. ew. nr 218		DECYZJA Nr 1/2012 KW LD1B/000018863/9 OPERAT 052-148/2009
181.	214/2	0,0231	Poszerzenie drogi nad torami dz. ew. nr 218	1094	DECYZJA Nr 1/2012 KW LD1B/000018863/9 OPERAT 052-148/2009
182.	215/4	0,0127	Poszerzenie drogi nad torami dz. ew. nr 218	1196	DECYZJA Nr 1/2012 KW LD1B/000018863/9 OPERAT 052-148/2009
183.	215/6	0,0120	Poszerzenie drogi nad torami dz. ew. nr 218		DECYZJA Nr 1/2012 KW LD1B/000018863/9 OPERAT 052-148/2009

184.	216/2	0,0060	Poszerzenie drogi nad torami dz. ew. nr 218	284	DECYZJA Nr 1/2012 KW LD1B/000018863/9 OPERAT 052-148/2009
185.	217/2	0,0072	Poszerzenie drogi nad torami dz. ew. nr 218	341	DECYZJA Nr 1/2012 KW LD1B/000018863/9 OPERAT 052-148/2009
186.	282/2	0,0148	Poszerzenie drogi nad torami dz. ew. nr 218	9739	DECYZJA Nr 1/2012 KW LD1B/000018863/9 OPERAT 052-148/2009
187.	410/1	0,0138	Poszerzenie drogi dojazdowej	79	LD1B/00019588/4 OPERAT 052-199/2012
188.	362/7	0,0647	Droga nad torami	2568,59	DEC.RGPIK.6831.07.2018 OPERAT P.1015.2018.283 LD1B/00018863/9
189.	362/8	0,2721	Droga ul. Leśna	10 802,37	DEC.RGPIK.6831.07.2018 OPERAT P.1015.2018.283 LD1B/00018863/9
190.	556	0,2400	Agronomówka (udział 2800/14080)	2538,00	LD1B/00018223/1
191.	410/10	0,0524	Droga dojazdowa (udział 40/45)	301,00	AKT NOT. 2811/2012 LD1B/00040387/1 OPERAT 052-199/2012
192.	373/1	0,0154	Poszerzenie drogi ul. Wiatracznej	380,00	AKT NOT. 1196/2019 LD1B/00021650/7
193.	649/1	0,0147	Poszerzenie drogi ul. Wiatracznej	500,00	AKT. NOT 1212/2019 LD1B/00021650/7
194.	378/1	0,0230	Poszerzenie drogi ul. Wiatracznej	750,00	AKT. NOT. 1212/2019 LD1B/00021650/7
195.	376/1	0,0172	Poszerzenie drogi ul. Wiatracznej	400,00	AKT. NOT. 1204/2019 LD1B/00021650/7
Razem wartość				259 589,98	

**Obręb geodezyjny Lipce Reymontowskie:**

Powierzchnia ogólna: 26,5189 ha

Drogi: 11,3901 ha

Pozostałe działki: 15,1288 ha

**OBREB GEODEZYJNY MSZADLA**

Lp.	Nr działki	Pow. działki w ha	Sposób zagospodarowania mienia	Wartość w zł	Nr KW lub inny dokument własności
	1.	2.	3.	4.	5.
1.	379/2	0,7300	Staw – przekazano Radzie Sołeckiej w użytkowanie	1130	DEC.GIV 72280-412/91 LD1B/00018602/2
2.	530	0,8000	Staw (odprowadzenie wód popłucznych z hydroforni) przekazano Radzie Sołeckiej w użytkowanie	1080	DEC.GIV 72280-416/93 LD1B/00018631/4
3.	423	0,0800	Zabudowana - budynek OSP- użytkowanie przez OSP	100	DEC.GIV 72280-415/93 LD1B/00018631/4

4.	313/2	0,1900	Zabudowana – hydrofornia	1000	AN REP A 1107/92 LD1B/00018267/1
5.	400/1	0,0500	Zabudowa - budynek po zlewni mleka Uchwała Nr IV/24/98 z dnia 29. 12. 98 r. w sprawie wyrażenia zgody na wynajęcie lokalu użytkowego, Umowa najmu z TP S.A.	10000	AN.176/97 KERG 922-20/2010 LD1B/00018631/4
6.	401/1	0,0100	Zabudowa - budynek po zlewni mleka Uchwała Nr IV/24/98 z dnia 29. 12. 98 r. w sprawie wyrażenia zgody na wynajęcie lokalu użytkowego, Umowa najmu z TP S.A.	400	AN.176/97 KERG 922-20/2010 LD1B/00018631/4
7.	424	0,7200	Zabudowana - Szkoła Podstawowa w Mszadli	120	DEC.UW SK-CE G.IV.72280-189/96 LD1B/00019411/3
8.	403	0,2700	Boisko Plac zabaw	2700	LD1B/00021647/3
9.	404	0,7700	Boisko Plac zabaw	7700	LD1B/00021647/3
10.	624	0,3900	Drogi gminne	590	KW LD1B/00018804/8
11.	711	0,0900	Drogi gminne	200	KW LD1B/00018804/8
12.	712	0,0200	Drogi gminne	30	KW LD1B/00018804/8
13.	505	0,3900	Drogi gminne	590	KW LD1B/00018804/8
14.	551	1,1600	Drogi gminne	1510	KW LD1B/00018804/8
15.	710	0,2600	Drogi gminne	30	KW LD1B/00018804/8
16.	702	0,1700	Drogi gminne	320	KW LD1B/00018804/8
17.	713	0,2400	Drogi gminne	430	KW LD1B/00018804/8
18.	405	1,3400	Drogi gminne	1730	KW LD1B/00018804/8
19.	254/1	1,0800	Drogi gminne	142	KW LD1B/00018804/8
20.	697	0,0700	Drogi gminne	30	KW LD1B/00018804/8
21.	625	0,3200	Drogi gminne	500	KW LD1B/00018804/8
22.	695	0,4000	Drogi gminne	600	KW LD1B/00018804/8
23.	578	0,2700	Drogi gminne	440	KW LD1B/00018804/8
24.	253	0,3200	Drogi gminne	500	KW LD1B/00018804/8
25.	244/1	0,2000	Drogi gminne	360	KW LD1B/00018804/8
26.	244/2	0,0400	Drogi gminne	100	KW LD1B/00018804/8
27.	245	0,0300	Drogi gminne	70	KW LD1B/00018804/8
28.	246	0,0600	Drogi gminne	140	KW LD1B/00018804/8
29.	701	0,2300	Drogi gminne	400	KW LD1B/00018804/8
30.	357	0,1300	Drogi gminne	280	KW LD1B/00018804/8
31.	394	0,0500	Drogi gminne	80	KW LD1B/00018804/8
32.	433	0,0200	Drogi gminne	20	KW LD1B/00018804/8
33.	700	0,2600	Drogi gminne	430	KW LD1B/00018804/8
34.	703	0,0100	Drogi gminne	20	KW LD1B/00018804/8
35.	708	0,3100	Drogi gminne	450	KW LD1B/00018804/8
36.	696	1,2900	Drogi gminne	1670	KW LD1B/00018804/8
37.	254/3	0,2200	Drogi gminne	380	KW LD1B/00018804/8
38.	422	1,1400	Drogi gminne	1490	KW LD1B/00018804/8 KW LD1B/00018033/2

39.	126	0,5000	Drogi gminne	700	KW LD1B/00018804/8
40.	699	0,4700	Drogi gminne	680	KW LD1B/00018804/8
41.	252/1	1,0000	Drogi gminne	132	KW LD1B/00018804/8
Razem wartość				39 274,00	

**Obręb geodezyjny Mszadla:**

Powierzchnia ogólna: 16,1000 ha

Drogi: 12,4800 ha

Pozostałe działki: 3,6200 ha

**OBREB GEODEZYJNY RETNIOWIEC**

Lp.	Nr działki	Pow. działki w ha	Sposób zagospodarowania mienia	Wartość w zł	Nr KW lub inny dokument własności
	1.	2.	3.	4.	5.
1.	109/1	0,0400	Działka niezabudowana	7200	AN 498/2017 KW LD1B/00043118/6
2.	68	0,6300	Drogi gminne	880	KW LD1B/00018803/1
3.	44	0,0900	Drogi gminne	220	KW LD1B/00018803/1 <a href="#">javascript:void(0);</a>
4.	116	0,1600	Drogi gminne	310	KW LD1B/00018803/1
5.	143	0,0855	Drogi gminne	220	KW LD1B/00018803/1
6.	71	0,9400	Drogi gminne	1250	KW LD1B/00018803/1
7.	72	0,2900	Drogi gminne	470	KW LD1B/00018803/1
8.	227	0,1400	Drogi gminne	290	KW LD1B/00018803/1
9.	254	0,1300	Drogi gminne	280	KW LD1B/00018803/1
10.	256	0,4300	Drogi gminne	660	KW LD1B/00018803/1
11.	257	0,0900	Drogi gminne	220	KW LD1B/00018803/1
12.	380	0,2200	Drogi gminne	380	KW LD1B/00018803/1
13.	258	0,1400	Drogi gminne	290	KW LD1B/00018803/1
Razem wartość				12 670,00	

**Obręb geodezyjny Retniowiec:**

Powierzchnia ogólna: 3,3855 ha

Drogi: 3,3455 ha

Pozostałe działki: 0,0400 ha

**OBRĘB GEODEZYJNY WOLA DRZEWIECKA**

Lp.	Nr działki	Pow. działki w ha	Sposób zagospodarowania mienia	Wartość w zł	Nr KW lub inny dokument własności
	1.	2.	3.	4.	5.
1.	749/1	0,1700	Zabudowana – hydrofornia	1000	AN 331/94 KW LD1B/00018322/5
2.	815	1,7500	Tereny rolne i nieużytek	950	KW LD1B/00021240/0
3.	612/3	0,1258	Komplet gruntów przeznaczonych pod tereny zabudowane	130	AN.448/95 KW LD1B/00018235/8 OPERAT 052-214/2013 OPERAT 052-60/2005
4.	612/24	0,1062	Komplet gruntów przeznaczonych pod tereny zabudowane	110	AN.448/95 KW LD1B/00018235/8 OPERAT 052-214/2013 OPERAT 052-60/2005
5.	612/25	0,1305	Komplet gruntów przeznaczonych pod tereny zabudowane	135	AN.448/95 KW LD1B/00018235/8 OPERAT 052-214/2013 OPERAT 052-60/2005
6.	612/26	0,1360	Komplet gruntów przeznaczonych pod tereny zabudowane	141	AN.448/95 KW LD1B/00018235/8 OPERAT 052-214/2013 OPERAT 052-60/2005
7.	612/27	0,1444	Komplet gruntów przeznaczonych pod tereny zabudowane	149	AN.448/95 KW LD1B/00018235/8 OPERAT 052-214/2013 OPERAT 052-60/2005
8.	612/28	0,5826	Komplet gruntów przeznaczonych pod tereny zabudowane	602	AN.448/95 KW LD1B/00018235/8 OPERAT 052-214/2013 OPERAT 052-60/2005
9.	612/29	0,0904	Komplet gruntów przeznaczonych pod tereny zabudowane	93	AN.448/95 KW LD1B/00018235/8 OPERAT 052-214/2013 OPERAT 052-60/2005
10.	612/30	0,1217	Komplet gruntów przeznaczonych pod tereny zabudowane	126	AN.448/95 KW LD1B/00018235/8 OPERAT 052-214/2013 OPERAT 052-60/2005
11.	612/31	0,1133	Komplet gruntów przeznaczonych pod tereny zabudowane	117	AN.448/95 KW LD1B/00018235/8 OPERAT 052-214/2013 OPERAT 052-60/2005
12.	612/32	0,1437	Komplet gruntów przeznaczonych pod tereny zabudowane	148	AN.448/95 KW LD1B/00018235/8 OPERAT 052-214/2013 OPERAT 052-60/2005
13.	612/33	0,1434	Komplet gruntów przeznaczonych pod tereny zabudowane	148	AN.448/95 KW LD1B/00018235/8 OPERAT 052-214/2013 OPERAT 052-60/2005

14.	612/34	0,1184	Komplet gruntów przeznaczonych pod tereny zabudowane	122	AN.448/95 KW LD1B/00018235/8 OPERAT 052-214/2013 OPERAT 052-60/2005
15.	612/35	0,1211	Komplet gruntów przeznaczonych pod tereny zabudowane	125	AN.448/95 KW LD1B/00018235/8 OPERAT 052-214/2013 OPERAT 052-60/2005
16.	612/36	0,1252	Komplet gruntów przeznaczonych pod tereny zabudowane	129	AN.448/95 KW LD1B/00018235/8 OPERAT 052-214/2013 OPERAT 052-60/2005
17.	612/38	0,6113	Komplet gruntów przeznaczonych pod tereny zabudowane	632	AN.448/95 KW LD1B/00018235/8 OPERAT 052-214/2013 OPERAT 052-60/2005
18.	581/1	0,1517	Uchwała z dn. 22.08.14r. w sprawie sprzedaży (XXXIV/251/14)	35.000	AN. 3456/2015 KW LD1B/00042424/4 OPERAT P.1015.20141.822
19.	612/39	0,1171	Komplet gruntów przeznaczonych pod tereny zabudowane	121	AN.448/95 KW LD1B/00018235/8 OPERAT 052-214/2013 OPERAT 052-60/2005
20.	609/2	0,0100	Uchwała z dn.24.06.99r. w sprawie sprzedaży (X/51/99)	750	052-35/2012 KW LD1B/00021250/3
21.	609/3	0,1900	Uchwała z dn.24.06.99r. w sprawie sprzedaży (X/51/99)	14250	052-35/2012 KW LD1B/00021250/3
22.	792	0,4800	Uchwała z dn.24.06.99r. w sprawie sprzedaży (X/51/99)	1000	<u>KW LD1B/00021250/3</u>
23.	330	0,5000	Uchwała z dn.31.08.01r. w sprawie sprzedaży (XXIII/148/01)	1100	DEC.GN.V.7723/R/113/2001 KW LD1B/00022389/3
24.	126	0,1800	Uchwała z dn.31.08.01r. w sprawie sprzedaży (XXIII/148/01)	396	DEC.GN.V.7723/R/113/2001 KW LD1B/00022389/3
25.	201	0,2000	Uchwała z dn.31.08.01r. w sprawie sprzedaży (XXIII/148/01)	440	DEC.GN.V.7723/R/113/2001 KW LD1B/00022389/3
26.	276	0,6100	Uchwała z dn.31.08.01r. w sprawie sprzedaży (XXIII/148/01)	1342	DEC.GN.V.7723/R/113/2001 KW LD1B/00022389/3
27.	776/2	0,1700	Grunty rolne	3000	DEC.GN.V.7723/R/113/2001 KW LD1B/00022389/3
28.	457/2	0,0300	Grunty pod zbiornik retencyjny	26403,40	052-35/2012 AN.1207/09 KW LD1B/00035515/0
29.	457/3	0,1900	Grunty pod zbiornik retencyjny		052-35/2012 AN.1207/09 KW LD1B/00035515/0
30.	458/2	0,0200	Grunty pod zbiornik retencyjny		052-35/2012 AN.1207/09 KW LD1B/00035515/0
31.	458/3	0,1100	Grunty pod zbiornik retencyjny		052-35/2012 AN.1207/09 KW LD1B/00035515/0
32.	459	0,0600	Grunty pod zbiornik retencyjny		AN.1207/09 KW LD1B/0003551/0
33.	468/2	0,1000	Grunty pod zbiornik retencyjny		052-35/2012 AN.1207/09 KW LD1B/00035515/0
34.	468/3	0,0010	Grunty pod zbiornik retencyjny		052-35/2012 AN.1207/09 KW LD1B/00035515/0

35.	469	0,0500	Grunty pod zbiornik retencyjny		AN.1207/09 KW LD1B/0003551/0
36.	470/2	0,0800	Grunty pod zbiornik retencyjny		052-35/2012 AN.1207/09 KW LD1B/00035515/0
37.	470/3	0,0200	Grunty pod zbiornik retencyjny		052-35/2012 AN.1207/09 KW LD1B/00035515/0
38.	472	0,2000	Grunty pod zbiornik retencyjny		AN.1207/09 KW LD1B/0003551/0
39.	474/2	0,0700	Grunty pod zbiornik retencyjny		052-35/2012 AN.1207/09 KW LD1B/00035515/0
40.	474/3	0,0100	Grunty pod zbiornik retencyjny		052-35/2012 AN.1207/09 KW LD1B/00035515/0
41.	475/2	0,0800	Grunty pod zbiornik retencyjny		052-35/2012 AN.1207/09 KW LD1B/00035515/0
42.	475/3	0,0100	Grunty pod zbiornik retencyjny		052-35/2012 AN.1207/09 KW LD1B/00035515/0
43.	488/2	0,0400	Grunty pod zbiornik retencyjny		052-35/2012 AN.1207/09 KW LD1B/00035515/0
44.	488/3	0,0100	Grunty pod zbiornik retencyjny		052-35/2012 AN.1207/09 KW LD1B/00035515/0
45.	499	0,1200	Grunty pod zbiornik retencyjny		AN.1207/09 KW LD1B/00035515/0
46.	500/2	0,0800	Grunty pod zbiornik retencyjny		052-35/2012 AN.1207/09 KW LD1B/00035515/0
47.	504	0,0800	Grunty pod zbiornik retencyjny		AN.1207/09 KW LD1B/00035515/0
48.	505/2	0,0500	Grunty pod zbiornik retencyjny		052-35/2012 AN.1207/09 KW LD1B/00035515/0
49.	511	0,0900	Grunty pod zbiornik retencyjny		AN.1207/09 KW LD1B/00035515/0
50.	512/2	0,0500	Grunty pod zbiornik retencyjny		052-35/2012 AN.1207/09 KW LD1B/00035515/0
51.	513/2	0,0300	Grunty pod zbiornik retencyjny		052-35/2012 AN.1207/09 KW LD1B/00035515/0
52.	516	0,0600	Grunty pod zbiornik retencyjny		AN.1207/09 KW LD1B/00035515/0
53.	517/2	0,0400	Grunty pod zbiornik retencyjny		052-35/2012 AN.1207/09 KW LD1B/00035515/0
54.	518	0,0600	Grunty pod zbiornik retencyjny		AN.1207/09 KW LD1B/00035515/0
55.	519/2	0,0400	Grunty pod zbiornik retencyjny		052-35/2012 AN.1207/09 KW LD1B/00035515/0
56.	122	0,0900	Drogi gminne	220	<u>KW LD1B/00018805/5</u>
57.	128	0,1200	Drogi gminne	260	<u>KW LD1B/00018805/5</u>
58.	197	0,0800	Drogi gminne	190	<u>KW LD1B/00018805/5</u>
59.	203	0,1200	Drogi gminne	260	<u>KW LD1B/00018805/5</u>
60.	272	0,2700	Drogi gminne	440	<u>KW LD1B/00018805/5</u>
61.	291	0,3100	Drogi gminne	490	<u>KW LD1B/00018805/5</u>
62.	317	0,8800	Drogi gminne	1180	<u>KW LD1B/00018805/5</u>
63.	345	0,7000	Drogi gminne	960	<u>KW LD1B/00018805/5</u>
64.	374	0,1800	Drogi gminne	340	<u>KW LD1B/00018805/5</u>
65.	382	0,3900	Drogi gminne	590	<u>KW LD1B/00018805/5</u>

66.	415	0,1300	Drogi gminne	280	<u>KW LD1B/00018805/5</u>
67.	429	0,3500	Drogi gminne	540	<u>KW LD1B/00018805/5</u>
68.	610	0,5500	Drogi gminne	780	<u>KW LD1B/00018805/5</u>
69.	611	0,0300	Drogi gminne	70	<u>KW LD1B/00018805/5</u>
70.	650	0,2300	Drogi gminne	400	<u>KW LD1B/00018805/5</u>
71.	682	1,6100	Drogi gminne	2050	<u>KW LD1B/00018805/5</u>
72.	789/2	0,1800	Drogi gminne	417	052-35/2012 <u>KW LD1B/00018805/5</u>
73.	789/3	0,5100	Drogi gminne	1183	052-35/2012 <u>KW LD1B/00018805/5</u>
74.	718/1	0,0035	Drogi gminne	6	052-35/2012 <u>KW LD1B/00018805/5</u>
75.	705/2	0,0092	Drogi gminne	920	052-35-2012 AN. 4066/2014 <u>KW LD1B/00018805/5</u>
76.	707/2	0,0160	Drogi gminne	1600	052-35-2012 AN. 4066/2014 <u>KW LD1B/00018805/5</u>
77.	709/1	0,0178	Drogi gminne	1780	052-35-2012 AN. 4066/2014 <u>KW LD1B/00018805/5</u>
78.	718/6	0,0011	Drogi gminne	2	052-35/2012 <u>KW LD1B/00018805/5</u>
79.	718/7	0,0008	Drogi gminne	1,5	052-35/2012 <u>KW LD1B/00018805/5</u>
80.	718/8	0,0021	Drogi gminne	3,5	052-35/2012 <u>KW LD1B/00018805/5</u>
81.	718/9	0,0275	Drogi gminne	46	052-35/2012 <u>KW LD1B/00018805/5</u>
82.	718/10	0,0014	Drogi gminne	2	052-35/2012 <u>KW LD1B/00018805/5</u>
83.	718/11	0,1753	Drogi gminne	291	052-35/2012 <u>KW LD1B/00018805/5</u>
84.	719	0,3800	Drogi gminne	580	<u>KW LD1B/00018805/5</u>
85.	750	0,2100	Drogi gminne	370	<u>KW LD1B/00018805/5</u>
86.	784	0,5200	Drogi gminne	740	<u>KW LD1B/00018805/5</u>
87.	800	0,3500	Drogi gminne	540	<u>KW LD1B/00018805/5</u>
88.	811	0,1500	Drogi gminne	300	<u>KW LD1B/00018805/5</u>
89.	830	0,2600	Drogi gminne	430	<u>KW LD1B/00018805/5</u>
90.	837	0,7200	Drogi gminne	1640	<u>KW LD1B/00018805/5</u>
91.	851	0,5800	Drogi gminne	820	<u>KW LD1B/00018805/5</u>
92.	852	0,1200	Drogi gminne	260	<u>KW LD1B/00018805/5</u>
93.	856	0,0700	Drogi gminne	170	<u>KW LD1B/00018805/5</u>
94.	877	0,4100	Drogi gminne	610	<u>KW LD1B/00018805/5</u>
95.	878	0,1600	Drogi gminne	310	<u>KW LD1B/00018805/5</u>
96.	899	0,2100	Drogi gminne	370	<u>KW LD1B/00018805/5</u>
97.	961	0,3800	Drogi gminne	580	<u>KW LD1B/00018805/5</u>
98.	962	0,2600	Drogi gminne	430	<u>KW LD1B/00018805/5</u>
99.	612/2	0,3340	Drogi gminne	345	AN.448/95 <u>KW LD1B/00018235/8</u> OPERAT 052-60/2005
100.	757/1	0,0100	Drogi gminne	300	DEC.GN IV.7532.391.2014.AGP <u>KW LD1B/00018805/5</u>

101.	612/37	0,0855	Drogi gminna	88	AN.448/95 KW LD1B/00018235/8 OPERAT 052-214/2013 OPERAT 052-60/2005
102.	843/2	0,0138	Poszerzenie drogi – dz. nr 830	1731,84	AKT NOT.4708/2012 KW LD1B/00018863/9 OPERAT 052-203/2012
103.	843/3	0,0008	Poszerzenie drogi – dz. nr 830		AKT NOT.4708/2012 KW LD1B/00018863/9 OPERAT 052-203/2012
104.	834/3	0,0059	Poszerzenie drogi – dz. nr 830	1383	AKT NOT.1822/2012 KW LD1B/00018863/9 OPERAT 052-163/2010 OPERAT 052-192/2012
105.	612/23	0,0588	Droga dojazdowa (udział 3866/7415)	40,60	
106.	315/2	0,0475	Poszerzenie drogi – dz. nr 682	15000	AKT NOT. 11898/2022 DEC.RGPiK.6831.01.2022 KW LD1B/00046832/8
Razem wartość				95 999,84	

**Obręb geodezyjny Wola Drzewiecka:**

Powierzchnia ogólna: 21,4448 ha

Drogi: 12,321 ha

Pozostałe działki: 9,1238 ha

**OBRĘB GEODEZYJNY WÓLKA KROSNOWSKA**

Lp.	Nr działki	Pow. działki w ha	Sposób zagospodarowania mienia	Wartość w zł	Nr KW lub inny dokument własności
	1.	2.	3.	4.	5.
1.	80	0,9700	Drogi gminne	1290	KW LD1B/00018801/7
2.	132	0,1600	Drogi gminne	310	KW LD1B/00018801/7
3.	36	1,5400	Drogi gminne	3320	KW LD1B/00018801/7
4.	44	0,5700	Drogi gminne	800	KW LD1B/00018801/7
5.	47	0,1500	Drogi gminne	300	KW LD1B/00018801/7
6.	75	0,0400	Drogi gminne	100	KW LD1B/00018801/7
7.	81	0,3300	Drogi gminne	520	KW LD1B/00018801/7
8.	79	0,9700	Drogi gminne	2150	KW LD1B/00018801/7
Razem wartość				8790	

**Obręb geodezyjny Wólka Krosnowska:**

Powierzchnia ogólna: 4,7300 ha

Drogi: 4,7300ha

**W roku 2023 w Gminie Lipce Reymontowskie nie nastąpiły zmiany w mieniu komunalnym Gminy.**