



# DZIENNIK URZĘDOWY

## WOJEWÓDZTWA MAZOWIECKIEGO

---

Warszawa, dnia 27 listopada 2015 r.

Poz. 9610

### UCHWAŁA NR XIII/123/15 RADY MIEJSKIEJ W BŁONIU

z dnia 9 listopada 2015 r.

#### w sprawie określenia wysokości stawek podatku od środków transportowych na 2016 rok.

Na podstawie art. 18 ust.2 pkt 8, art. 40 ust. 1 ustawy z dnia 8 marca 1990r. o samorządzie gminnym / tekst jednolity: Dz.U. z 2015r., poz. 1515/ oraz art.8 i 10 ustawy z dnia 12 stycznia 1991r. o podatkach i opłatach lokalnych /tekst jednolity: Dz.U.z 2014r., poz. 849 z późn. zm./ w zw. z obwieszczeniem Ministra Finansów z dnia 7 października 2015r. w sprawie stawek podatku od środków transportowych obowiązujących w 2016r. (M.P. z 2015r., poz. 1029) i z dnia 5 sierpnia 2015r. w sprawie górnych granic stawek kwotowych podatków i opłat lokalnych w 2016r. (M.P. z 2015r., poz. 735) – Rada Miejska w Błoniu uchwała, co następuje:

§ 1. Określa się wysokość stawek podatku od środków transportowych :

- 1) od samochodów ciężarowych, o których mowa w art.8 pkt 1 ustawy o podatkach i opłatach lokalnych, o dopuszczalnej masie całkowitej:
  - a) powyżej 3,5 tony do 5,5tony włącznie **-540,00 zł,**
  - b) powyżej 5,5 ton do 9 ton włącznie **- 840,00 zł,**
  - c) powyżej 9 ton do poniżej 12 ton **-920,00 zł,**
- 2) od samochodów ciężarowych, o których mowa w art.8 pkt 2 ustawy o podatkach i opłatach lokalnych, o dopuszczalnej masie całkowitej równej lub wyższej niż 12 ton w zależności od liczby osi, dopuszczalnej masy całkowitej pojazdu i rodzaju zawieszenia według stawek określonych w załączniku Nr 1 do niniejszej uchwały;
- 3) od ciągników siodłowych i balastowych, o których mowa w art. 8 pkt 3 ustawy o podatkach i opłatach lokalnych, o dopuszczalnej masie całkowitej zespołu pojazdów od 3,5tony i poniżej 12 ton **- 1.530,00 zł**
- 4) od ciągników siodłowych i balastowych, o których mowa w art. 8 pkt 4 ustawy o podatkach i opłatach lokalnych, o dopuszczalnej masie całkowitej zespołu pojazdów równej lub wyższej niż 12 ton w zależności od liczby osi, dopuszczalnej masy całkowitej pojazdu i rodzaju zawieszenia według stawek określonych w załączniku Nr 2 do niniejszej uchwały;
- 5) od przyczep i naczep, o których mowa w art. 8 pkt 5 ustawy o podatkach i opłatach lokalnych, które łącznie z pojazdem silnikowym posiadają dopuszczalną masę całkowitą od 7 ton i poniżej 12 ton, z wyjątkiem związanych wyłącznie z działalnością rolniczą prowadzoną przez podatnika podatku rolnego **- 540,00 zł.**
- 6) od przyczep i naczep, o których mowa w art. 8 pkt 6 ustawy o podatkach i opłatach lokalnych, z wyjątkiem związanych wyłącznie z działalnością rolniczą prowadzoną przez podatnika podatku rolnego, które łącznie z pojazdem silnikowym posiadają dopuszczalną masę całkowitą równą lub wyższą niż 12 ton według stawek określonych w załączniku Nr 3 do niniejszej uchwały;
- 7) od autobusów, o których mowa w art. 8 pkt 7 ustawy o podatkach i opłatach lokalnych, o ilości miejsc do siedzenia poza miejscem kierowcy:

a) mniejszej niż 22 miejsca - **1.540,00 zł**,

b) równej lub większej niż 22 miejsca - **2.370,00 zł**,

**§ 2.** Wykonanie uchwały powierza się Burmistrzowi Błonia.

**§ 3.** Z dniem wejścia w życie niniejszej uchwały traci moc uchwała nr L/403/14 Rady Miejskiej w Błoniu z dnia 12 listopada 2014r. w sprawie określenia wysokości stawek podatku od środków transportowych na 2015 r. oraz uchwała nr II/9/14 Rady Miejskiej w Błoniu z dnia 08 grudnia 2014r. w sprawie zmiany Uchwały Rady Miejskiej w Błoniu nr L/403/14 z dnia 12 listopada 2014r. w sprawie określenia wysokości stawek podatku od środków transportowych na 2015 r.

**§ 4.** Uchwała podlega opublikowaniu w Dzienniku Urzędowym Województwa Mazowieckiego i ma zastosowanie od dnia 1 stycznia 2016r.

Przewodniczący Rady


**Tomasz Wiśniewski**

Załącznik Nr 1 do Uchwały Rady Miejskiej w Błoniu Nr XIII/123/15 z dnia 09 listopada 2015r.

Stawki podatku dla pojazdów określonych w art. 8 pkt 2 ustawy /samochody ciężarowe o dopuszczalnej masie całkowitej pojazdu równej lub wyższej niż 12 ton/

Liczba osi i dopuszczalna masa całkowita /w tonach/		Stawka podatku /w złotych/	
Nie mniej niż	Mniej niż	Oś jezdna /osie jezdne/ z zawieszeniem pneumatycznym lub zawieszeniem uznanym za równoważne	Inny system zawieszenia osi jezdnych
1	2	3	4
Dwie osie			
12	13	<b>1.034,00</b>	<b>1.080,00</b>
13	14	<b>1.034,00</b>	<b>1.080,00</b>
14	15	<b>1.034,00</b>	<b>1.080,00</b>
15		<b>1.080,00</b>	<b>1.658,00</b>
Trzy osie			
12	17	<b>1.140,00</b>	<b>1.334,00</b>
17	19	<b>1.140,00</b>	<b>1.334,00</b>
19	21	<b>1.140,00</b>	<b>1.334,00</b>
21	23	<b>1.140,00</b>	<b>1.334,00</b>
23	25	<b>1.334,00</b>	<b>2.070,00</b>
25		<b>1.334,00</b>	<b>2.070,00</b>
Cztery osie i więcej			
12	25	<b>1.722,00</b>	<b>2.298,00</b>
25	27	<b>2.276,00</b>	<b>2.406,00</b>
27	29	<b>2.416,00</b>	<b>2.580,00</b>
29	31	<b>2.710,00</b>	<b>3.074,00</b>
31		<b>3.024,00</b>	<b>3.074,00</b>

Przewodniczący Rady

  
Tomasz Wiśniewski




Załącznik Nr 2 do Uchwały Rady Miejskiej w Błoniu Nr XIII/123/15  
z dnia 09 listopada 2015r.

Stawki podatku dla pojazdów określonych w art. 8 pkt 4 ustawy  
/ciągniki siodłowe i balastowe przystosowane do używania łącznie z naczepą lub przyczepą  
o dopuszczalnej masie całkowitej zespołu pojazdów równej lub wyższej niż 12ton/

Liczba osi i dopuszczalna masa całkowita zespołu pojazdów: ciągnik siodłowy + naczepa; ciągnik balastowy + przyczepa /w tonach/		Stawka podatku /w złotych/	
Nie mniej niż	Mniej niż	Oś jezdna /osie jezdne/ z zawieszeniem pneumatycznym lub zawieszeniem uznanym za równoważne	Inne systemy zawieszenia osi jezdnych
1	2	3	4
Dwie osie			
12	18	<b>324,00</b>	<b>358,00</b>
18	25	<b>368,00</b>	<b>646,00</b>
25	31	<b>772,00</b>	<b>1.220,00</b>
31		<b>1.896,00</b>	<b>2.380,00</b>
Trzy osie i więcej			
12	40	<b>1.668,00</b>	<b>2.280,00</b>
40		<b>2.290,00</b>	<b>3.074,00</b>

Przewodniczący Rady

  
Tomasz Wiśniewski


*Wojas*

Załącznik Nr 3 do Uchwały Rady Miejskiej w Błoniu Nr XIII/123/15  
z dnia 09 listopada 2015r.

Stawki podatku dla przyczep i naczep określonych w art. 8 pkt. 6 ustawy  
/Przyczepy i naczepy, które łącznie z pojazdem silnikowym posiadają dopuszczalną masę całkowitą równą lub wyższą niż 12ton, z wyjątkiem związanych wyłącznie z działalnością rolniczą prowadzoną przez podatnika podatku rolnego/

Liczba osi i dopuszczalna masa całkowita zespołu pojazdów: naczepa/przyczepa + pojazd silnikowy /w tonach/		Stawka podatku /w złotych/	
1	2	3	4
1	2	Oś jezdna /osie jezdne/ z zawieszeniem pneumatycznym lub zawieszeniem uznanym za równoważne	Inne systemy zawieszenia osi jezdnych
Jedna oś			
12	18	36,00	46,00
18	25	242,00	430,00
25		430,00	768,00
Dwie osie			
12	28	294,00	418,00
28	33	830,00	1.128,00
33	38	1.128,00	1.714,00
38		1.516,00	2.222,00
Trzy osie i więcej			
12	38	898,00	1.244,00
38		1.244,00	1.704,00

Wojm

Przewodniczący Rady  
  
 Tomasz Wiśniewski