



DZIENNIK URZĘDOWY

WOJEWÓDZTWA OPOLSKIEGO

Opole, dnia 11 kwietnia 2017 r.

Poz. 1184

OGŁOSZENIE NR 1
ZARZĄDU WOJEWÓDZKIEGO FUNDUSZU OCHRONY ŚRODOWISKA
I GOSPODARKI WODNEJ W OPOLU

z dnia 31 marca 2017 r.

w sprawie sprawozdania z działalności Wojewódzkiego Funduszu Ochrony Środowiska
i Gospodarki Wodnej w Opolu za rok 2016

Na podstawie art. 400h ust. 1a ustawy z dnia 27 kwietnia 2001 r. Prawo ochrony środowiska (Dz. U. z 2016 r. poz. 672) ogłasza się Sprawozdanie z działalności Wojewódzkiego Funduszu Ochrony Środowiska i Gospodarki Wodnej w Opolu za rok 2016, stanowiące załącznik do niniejszego ogłoszenia.

Prezes Zarządu

Piotr Soczyński

Załącznik
do ogłoszenia Nr 1
Zarządu Wojewódzkiego Funduszu Ochrony Środowiska i Gospodarki Wodnej w Opolu
z dnia 31 marca 2017 r.

Spis treści

1. Działalność Wojewódzkiego Funduszu

- 1.1. Działalność organów statutowych
 - 1.1.1. Rada Nadzorcza
 - 1.1.2. Zarząd Funduszu
- 1.2. Działalność informacyjno-promocyjna
- 1.3. Współpraca z Narodowym Funduszem

2. Realizacja Planu Działalności

- 2.1. Realizacja planu przychodów
- 2.2. Realizacja planu rozchodów
- 2.3. Pomoc finansowa
 - 2.3.1. Działalność pożyczkowa
 - 2.3.2. Działalność dotacyjna

3. Kontrola Wykorzystania Środków

4. Realizacja Zadań Według Dziedzin

- 4.1. Ochrona atmosfery
 - 4.1.1. Prosument Opolski
 - 4.1.2. Program PONE
- 4.2. Ochrona Wód
- 4.3. Gospodarka wodna
- 4.4. Gospodarka odpadami i ochrona powierzchni ziemi
- 4.5. Ochrona przyrody oraz krajobrazu i leśnictwo
- 4.6. Edukacja ekologiczna i komunikacja społeczna
- 4.7. Monitoring
- 4.8. Zapobieganie i likwidacja skutków poważnych awarii i nadzwyczajnych zagrożeń
- 4.9. Zadania międzydziedzinowe

5. Efekty ekologiczne działalności

6. Działania związane z wykorzystaniem środków Unii Europejskiej i innych programów pomocowych

- 6.1. Współfinansowanie zadań realizowanych przy udziale środków funduszy pomocowych
 - 6.1.1. Fundusz Spójności
 - 6.1.2. Fundusze strukturalne
 - 6.1.3. Program Rozwoju Obszarów Wiejskich 2014-2020
 - 6.1.4. Norweski Mechanizm Finansowy
- 6.2. Zadania związane z wdrażaniem PO IiŚ
- 6.3. Zadania związane z realizacją projektu w ramach RPO WO 2007-2013, Działanie 1.2 „Zapewnienie dostępu do finansowania przedsiębiorczości”
- 6.4. Projekt „Ogólnopolski system wsparcia doradczego dla sektora publicznego, mieszkaniowego oraz przedsiębiorców w zakresie efektywności energetycznej oraz OZE”

7. Podsumowanie i wnioski**8. Załączniki**

- 1a. Zestawienie ilości, rodzaju i wartości wniosków o dofinansowanie
- 1b. Zestawienie wniosków rozpatrzonych negatywnie w roku 2016
2. Finansowanie zadań z listy przedsięwzięć priorytetowych WFOŚiGW w Opolu na rok 2016
3. Zadania finansowane i ukończone w 2016 roku
4. Efektywność wykorzystania środków WFOŚiGW w Opolu

Działalność Wojewódzkiego Funduszu 1.

Wojewódzki Fundusz Ochrony Środowiska i Gospodarki Wodnej w Opolu działa na mocy ustawy z dnia 27 kwietnia 2001 r. Prawo ochrony środowiska (Dz.U. z 2016 r. poz. 672) oraz Statutu nadanego Uchwałą Sejmiku Województwa Opolskiego Nr IX/125 /2011 z dnia 30 sierpnia 2011 r. Główne kierunki działań Wojewódzkiego Funduszu Ochrony Środowiska i Gospodarki Wodnej w Opolu wynikają z ustawowo określonych celów działania wojewódzkich funduszy, polityki ekologicznej państwa, regionalnej polityki ekologicznej, określonej w „Strategii rozwoju województwa opolskiego do 2020 roku”, „Programie Ochrony Środowiska Województwa Opolskiego na lata 2012-2015 z perspektywą do roku 2019” oraz „Planie Gospodarki Odpadami dla Województwa Opolskiego na lata 2012 – 2017”. Podstawowe zadania Funduszu na rok 2016 określał jego plan działalności, plan finansowy i lista przedsięwzięć priorytetowych. Działalność Funduszu była także podporządkowana uchwalonej 24.09.2012 r. i zaktualizowanej 29.09.2015 r. „Strategii działania Wojewódzkiego Funduszu Ochrony Środowiska i Gospodarki Wodnej w Opolu na lata 2013-2016 z perspektywą do 2020”.

W 2016 roku Wojewódzki Fundusz Ochrony Środowiska i Gospodarki Wodnej w Opolu nadał na mocy:

- porozumienia zawartego z Ministrem Środowiska, pełnił funkcję instytucji wdrażającej (pośredniczącej II stopnia) dla projektów Programu Operacyjnego Infrastruktura i Środowisko, których wartość nie przekracza 25 mln euro;
- podpisanej w 2009 roku umowy z Opolskim Centrum Rozwoju Gospodarki udzielał pożyczek dla przedsiębiorców z grupy mikro, małych i średnich przedsiębiorstw.

Działalność organów statutowych **1.1.**

Rada Nadzorcza **1.1.1.**

Rada Nadzorcza Wojewódzkiego Funduszu Ochrony Środowiska i Gospodarki Wodnej w Opolu składa się z 7 członków. W 2016 roku skład Rady Nadzorczej stanowili:

- **Jan Polaczek**
Przewodniczący Rady Nadzorczej do dnia 26.01.2016 r., wyznaczony przez Ministra Środowiska.
- **Magdalena Bodzenta**
Przewodnicząca Rady Nadzorczej od dnia 26.01.2016 r., wyznaczona przez Ministra Środowiska.
- **Kazimierz PYZIAK**
Przewodniczący Komisji Rolnictwa, Środowiska i Rozwoju Wsi Sejmiku Województwa Opolskiego, pełniący funkcję wiceprzewodniczącego Rady Nadzorczej.
- **Manfred GRABELUS**
Dyrektor Departamentu Ochrony Środowiska Urzędu Marszałkowskiego Województwa Opolskiego, pełniący funkcję sekretarza Rady Nadzorczej.
- **Krzysztof BADORA**
Przewodniczący Regionalnej Rady Ochrony Przyrody.
- **Alicja MAJEWSKA**
Regionalny Dyrektor Ochrony Środowiska w Opolu.
- **Helmut PAISDZIOR**
Przedstawiciel samorządu gospodarczego, wybrany przez Sejmik Województwa Opolskiego spośród kandydatów zgłoszonych przez samorządy gospodarcze.
- **Waldemar PEĆIAK**
Przedstawiciel organizacji ekologicznych, wybrany przez Sejmik Województwa Opolskiego spośród kandydatów zgłoszonych przez organizacje działające i posiadające struktury organizacyjne na terenie województwa opolskiego.

W roku sprawozdawczym Rada Nadzorcza Wojewódzkiego Funduszu Ochrony Środowiska i Gospodarki Wodnej w Opolu odbyła 11 posiedzeń, w trakcie których podjęła 73 uchwały, w tym m.in.:

- zatwierdziła Sprawozdanie z działalności i Sprawozdanie finansowe Wojewódzkiego Funduszu Ochrony Środowiska i Gospodarki Wodnej w Opolu za rok 2015 (Uchwały Nr 2/2016 i 3/2016 z dnia 25.01.2016 r.);
- zatwierdziła „Listę przedsięwzięć priorytetowych Wojewódzkiego Funduszu Ochrony Środowiska i Gospodarki Wodnej w Opolu na rok 2017” (Uchwała Nr 23/2016 z dnia 27.06.2016 r.);
- ustaliła kryteria oraz dokonała wyboru podmiotu do badania sprawozdania finansowego Wojewódzkiego Funduszu Ochrony Środowiska i Gospodarki Wodnej w Opolu za rok 2016 (Uchwały Nr 52/2016 z dnia 28.09.2016 r. i Nr 56/2016 z dnia 26.10.2016 r.);
- przyjęła „Strategię działania Wojewódzkiego Funduszu Ochrony Środowiska i Gospodarki Wodnej w Opolu na lata 2017-2020” (Uchwała 50/2016 z dnia 28.09.2016 r.);

- przyjęła „Program ograniczenia niskiej emisji w województwie opolskim dla osób fizycznych przy udziale środków Wojewódzkiego Funduszu Ochrony Środowiska i Gospodarki Wodnej w Opolu” (Uchwała 51/2016 z dnia 28.09.2016 r.);
- ustaliła „Zasady udzielania i umarzania pożyczek oraz tryb i zasady udzielania i rozliczania dotacji ze środków Wojewódzkiego Funduszu Ochrony Środowiska i Gospodarki Wodnej w Opolu”, z mocą obowiązującą od 1 stycznia 2017 r. (Uchwała Nr 55/2016 z dnia 26.10.2016 r.);
- zatwierdziła zmiany w Planie finansowym i Planie działalności Wojewódzkiego Funduszu Ochrony Środowiska i Gospodarki Wodnej w Opolu na rok 2016 (Uchwały Nr 61/2016 i 62/2016 z dnia 28.11.2016 r.);
- zatwierdziła Plan finansowy i Plan działalności Wojewódzkiego Funduszu Ochrony Środowiska i Gospodarki Wodnej w Opolu na rok 2017 (Uchwały Nr 63/2016 i 64/2016 z dnia 28.11.2016 r.);
- podejmowała uchwały w sprawie zatwierdzenia wniosków Zarządu o udzielenie pożyczek i dotacji o wartości powyżej 190 661,18 zł.

Zarząd Funduszu 1.1.2.

Zarząd Wojewódzkiego Funduszu Ochrony Środowiska i Gospodarki Wodnej w Opolu w 2016 roku działał w składzie:

- Piotr **SOCZYŃSKI** - prezes Zarządu;
- Edward **GONDECKI** – I zastępca prezesa Zarządu;
- Arnold **DONITZA** – zastępca prezesa Zarządu.

Praca Zarządu w ciągu roku koncentrowała się na zapewnieniu prawidłowego funkcjonowania Funduszu w realizacji zadań własnych wynikających z przepisów ustawy Prawo ochrony środowiska, porozumień zawartych z Ministrem Środowiska i Narodowym Funduszem Ochrony Środowiska i Gospodarki Wodnej oraz realizacji uchwał Rady Nadzorczej związanych z finansowaniem zadań określonych w Strategii działania, Planie działalności, Planie finansowym, Kryteriach wyboru zadań do finansowania i Liście przedsięwzięć priorytetowych Funduszu na rok 2016.

Fundusz zgodnie z ustawą z dnia 27 kwietnia 2001 r. – Prawo ochrony środowiska (Dz. U. z 2016 r. poz. 672) prowadzi samodzielną gospodarkę finansową i zobowiązany jest prowadzić ją „w sposób zapewniający pełne wykorzystanie środków pochodzących z Unii Europejskiej niepodlegających zwrotowi przeznaczonych na ochronę środowiska i gospodarkę wodną” (art. 400q ust. 1 i 2).

Zarząd swoje zadania realizował za pomocą biur, które tworzyły Zespoły:

- 1) Organizacyjny (ZO);
- 2) Funduszy Europejskich (ZE);
- 3) Ekonomiczno – Finansowy (ZF);
- 4) Planowania i Kontroli (PK) ;
- 5) Ochrony Środowiska (OS);
- 6) Funduszu Pożyczkowego MŚP (FP).

W strukturze organizacyjnej biura funkcjonowały również samodzielne stanowiska pracy: doradcy Zarządu oraz specjalistów ds. doradztwa energetycznego.

Stan zatrudnienia na początek roku wynosił 45 etatów, w tym 3 członków Zarządu, a na koniec roku 42 etaty (w tym 2 etaty specjalistów ds. doradztwa energetycznego, których wynagrodzenia mają być docelowo finansowane ze środków NFOŚiGW w Warszawie w ramach projektu pn.: „Ogólnopolski system wsparcia doradczego dla sektora publicznego, mieszkaniowego oraz przedsiębiorców w zakresie efektywności energetycznej oraz OZE”).

W 2016 roku Zarząd odbył 85 protokołowanych posiedzeń, podczas których podjął 644 uchwały. Zgodnie z kompetencjami własnymi wynikającymi z Uchwały Rady Nadzorczej Nr 1/2016 z dnia 25 stycznia 2016 r. w sprawie minimalnej wartości jednostkowej wniosków o udzielenie pożyczek i dotacji w roku 2016 zatwierdzanych przez Radę Nadzorczą, Zarząd udzielał pożyczek i dotacji o wartości jednostkowej do kwoty 190 661,18 zł.

Rozpatrywane przez Zarząd sprawy dotyczyły m.in.:

- 1) udzielania pomocy finansowej w formie pożyczek inwestycyjnych i pożyczek płatniczych, dotacji ze środków własnych oraz udostępnionych przez Narodowy Fundusz Ochrony Środowiska i Gospodarki Wodnej w Warszawie, a także udzielania pożyczek dla przedsiębiorców z grupy mikro, małych i średnich przedsiębiorstw w ramach utworzonego w roku 2009 funduszu pożyczkowego ze środków pozyskanych z Regionalnego Programu Operacyjnego Województwa Opolskiego na lata 2007-2013 na projekt pn.: „Ochrona środowiska szansą rozwoju sektora MSP w województwie opolskim - utworzenie funduszu pożyczkowego w Wojewódzkim Funduszu Ochrony Środowiska i Gospodarki Wodnej w Opolu”;
- 2) częściowego umorzenia pożyczek;
- 3) zmiany warunków umów pożyczek i dotacji;
- 4) udzielenia promes potwierdzających zakwalifikowanie do finansowania zadań i możliwość udzielenia pożyczki lub dotacji.

Ponadto Zarząd opracował i przedstawił Radzie Nadzorczej:

- 1) projekty uchwał we wszystkich sprawach wnoszonych pod obrady Rady Nadzorczej, w tym m.in. dotyczącą ustalenia „Zasad udzielania i umarzania pożyczek oraz trybu i zasad udzielania i rozliczania dotacji ze środków Wojewódzkiego Funduszu Ochrony Środowiska i Gospodarki Wodnej w Opolu”;
- 2) Plan działalności, Plan finansowy i Listę przedsięwzięć priorytetowych Funduszu na rok 2017 oraz zmiany w Planie działalności, Planie finansowym i Liście przedsięwzięć priorytetowych roku 2016;
- 3) Sprawozdanie z działalności i sprawozdanie finansowe Funduszu za rok 2015.

Działalność informacyjno-promocyjna 1.2.

Rok 2016 był 24. rokiem działalności Funduszu, w którym:

- 19 października w sali konferencyjnej Funduszu odbyło się uroczyste wręczenie nagród w **konkursie plastycznym „W Trosce o Środowisko – przyroda widziana oczyma dziecka” – edycja III**, zorganizowanym we wrześniu. Konkurs skierowany był do dzieci klas 1-3 szkół podstawowych województwa opolskiego, a jego celem było rozwijanie wśród najmłodszych wrażliwości ekologicznej, kształtowanie poczucia harmonii ze środowiskiem i całą przyrodą oraz dostrzeganie jego niezwykłych walorów przyrodniczych. W ramach Konkursu złożono 103 bardzo ciekawe i różnorodne prace z 35 placówek szkolnych. Spośród wszystkich prac Komisja konkursowa nagrodziła 13 najciekawszych;

- promowano na łamach Nowej Trybuny Opolskiej oraz w korespondencji bezpośredniej z opolskimi gminami **VII konkursowy nabór** wniosków o dofinansowanie przedsięwzięć zgodnych z gminnymi programami usuwania azbestu i wyrobów zawierających azbest na terenie województwa opolskiego;
- Fundusz objął patronat i wziął udział w:
 - **III Międzynarodowym Forum Ekologicznym** w Kołobrzegu w dniach 14-16 września;
 - VI Konferencji Technicznej pn.: **"Nowoczesne Ciepłownie i Elektrociepłownie"** w Opolu w dniach 12 i 13 maja;
- działalność Funduszu zaprezentowano na **Międzynarodowych Targach Technologii i Produktów dla Zrównoważonego Rozwoju i Usług Komunalnych - POL-ECO-SYSTEM 2016 w Poznaniu**, w dniach 11-14 października;
- Fundusz uczestniczył w **VII Międzynarodowym Festiwalu Programów Telewizyjnych i Radiowych „Kalinowe mosty”** w Olsztynie w dniach 8-10 czerwca, podczas którego dokonano wymiany doświadczeń dziennikarskich i edukacyjnych pomiędzy członkami zespołu informacyjno-promocyjnego, a przebywającymi w Olsztynie 40 dziennikarzami z Ukrainy;
- w ramach współpracy z Urzędem Marszałkowskim Województwa Opolskiego, Lokalnymi Punktami Informacyjnymi o Funduszach Europejskich, Opolskim Centrum Rozwoju Gospodarki przeprowadzono **spotkania informacyjne z przedsiębiorcami z sektora MŚP** nt. możliwości finansowania ich działalności ze środków powierzonych Funduszowi na ten cel;
- poprzez portal internetowy Forum Opolskiego Biznesu zamieszczane były m.in. informacje o działalności Funduszu i jego beneficjentach, oferty dla przedsiębiorców należących do sektora MŚP, zasady działania projektu pn. „Ogólnopolski System Wsparcia Doradczego dla sektora publicznego, mieszkaniowego oraz przedsiębiorstw w zakresie efektywności energetycznej oraz OZE”, jak również ogłoszono nabór wniosków w ramach programu „Ograniczenie niskiej emisji w województwie opolskim dla osób fizycznych przy udziale środków Wojewódzkiego Funduszu Ochrony Środowiska i Gospodarki Wodnej w Opolu”;
- w ramach realizacji „Wspólnej strategii działania Narodowego Funduszu i wojewódzkich funduszy ochrony środowiska i gospodarki wodnej na lata 2013-2016 z perspektywą do 2020 roku” **Fundusz zorganizował szkolenia** pn.: „Dostęp do informacji publicznej. Stosowanie przepisów ustawy o dostępie do informacji publicznej w działalności wojewódzkich funduszy ochrony środowiska i gospodarki wodnej”, „Projekty inwestycyjne w ochronie środowiska i gospodarce wodnej” oraz spotkanie Zespołu ds. informacji i promocji NFOŚiGW i wojewódzkich funduszy ochrony środowiska i gospodarki wodnej.
- na bieżąco za pośrednictwem notatek prasowych informowano lokalne media o bieżącej działalności Funduszu;
- systematycznie wszelkie istotne informacje m.in. o działaniach Funduszu zamieszczano na **stronach internetowych** Funduszu oraz na portalach społecznościowych.

Współpraca z Narodowym Funduszem 1.3.

W roku sprawozdawczym Wojewódzki Fundusz Ochrony Środowiska i Gospodarki Wodnej w Opolu nadal realizował zadania, związane z:

- podpisanym w 2013 roku „Porozumieniem w sprawie powierzenia niektórych czynności w ramach Krajowego Systemu Zielonych Inwestycji”, dotyczącym kontroli wykorzystania przez beneficjentów środków pochodzących z umów sprzedaży jednostek przyznanej emisji AAU (jednostek przyznawanych na mocy art. 3 Protokołu z Kioto, odpowiadających 1 tonie ekwiwalentu CO₂);
- podpisanymi w 2013 i 2014 roku umowami o udostępnienie środków w ramach programu priorytetowego „Likwidacja niskiej emisji wspierająca wzrost efektywności energetycznej i rozwój rozproszonych odnawialnych źródeł energii” Część 1) „Program pilotażowy KAWKA”;
- podpisaną w 2013 roku umową o udostępnienie środków w ramach programu priorytetowego „Gospodarka odpadami innymi niż komunalne” Część 2) – „Usuwanie odpadów zawierających azbest”.

Ponadto w 2016 roku Wojewódzki Fundusz Ochrony Środowiska i Gospodarki Wodnej w Opolu zawarł z Narodowym Funduszem Ochrony Środowiska i Gospodarki Wodnej w Warszawie:

- Umowę o partnerstwie na rzecz Projektu „Ogólnopolski system wsparcia doradczego dla sektora publicznego i mieszkaniowego oraz przedsiębiorców w zakresie efektywności energetycznej oraz OZE”, w ramach poddziałania 1.3.3 Programu Operacyjnego Infrastruktura i Środowisko 2014-2020;
- „Porozumienie w sprawie powierzenia zadań związanych z realizacją Programu Operacyjnego Infrastruktura i Środowisko 2014-2020 w zakresie osi priorytetowej II Ochrona środowiska, w tym adaptacja do zmian klimatu”.

Współpraca z Narodowym Funduszem była trudna. Odpowiedzi na zapytania lub wnioski o wprowadzenie zmian w związku z rozliczaniem programami otrzymywano z kilkumiesięcznymi opóźnieniami lub nie otrzymano ich w ogóle.

Z wielomiesięcznym opóźnieniem Narodowy Fundusz rozstrzygnął postępowania w ogłoszonych dla wojewódzkich funduszy ochrony środowiska i gospodarki wodnej konkursach naboru wniosków do programów:

- „KAWKA – likwidacja niskiej emisji wspierająca wzrost efektywności energetycznej i rozwój rozproszonych odnawialnych źródeł energii” – III nabór,
- „Prosument – linia dofinansowania z przeznaczeniem na zakup i montaż mikroinstalacji odnawialnych źródeł energii”,
- „Ryś – termomodernizacja budynków jednorodzinnych”,

by w ostateczności odmówić wszystkim funduszom finansowania tych programów.

Realizacja planu działalności 2.

Realizacja planu przychodów 2.1.

Kwota przychodów ogółem w 2016 roku wyniosła **112 131 361 zł**, tj. 96,3 % planu i 75,2 % przychodów uzyskanych w roku 2015. Przychody statutowe wyniosły **95 201 296 zł**, co stanowi **94,6 %** planu i **71,7 %** przychodów statutowych z roku 2015. Dofinansowanie otrzymane wg umowy dotacji celowej na zamknięcie PO IiŚ za 2016 r., przypadłe w br. refundacje Pomocy Technicznej POIiŚ za 2015 rok oraz refundacja kosztów zarządzania funduszem pożyczkowym RPO wyniosła **861 291 zł** a **728 975 zł** otrzymano z NFOŚiGW jako refundację środków wydatkowanych na dofinansowanie przedsięwzięć zgodnych z gminnymi programami usuwania azbestu i wyrobów zawierających azbest na terenie województwa opolskiego. Refundacja kosztów finansowania przedsięwzięć związanych z „Likwidacją niskiej emisji wspierającej wzrost efektywności energetycznej i rozwój rozproszonych odnawialnych źródeł energii – KAWKA” wyniosła **4 206 779 zł**. Pozostałe przychody wyniosły **11 133 020 zł**, co stanowi **116,0 %** planu oraz **103,0 %** pozostałych przychodów z roku 2015.

Szczegółowo realizację planu przychodów i ich strukturę przedstawiają poniższe tabele.

Wykonanie planu przychodów

w zł

Lp	Wyszczególnienie	Wykonanie 2015 r.	PLAN 2016	wykonanie 2016	% (5:4)	% (5:3)
1	2	3	4	5	6	7
I.	Stan środków na początku roku	158 482 839	156 589 905	156 589 905	100,0	98,8
II.	Przychody statutowe	132 711 236	100 604 000	95 201 296	94,6	71,7
1.	Opłaty ekologiczne	20 824 671	20 000 000	19 341 921	96,7	92,9
2.	Kary ekologiczne	0	4 000	3 200	80,0	0,0
3.	Nadwyżki gminnych funduszy	859 341	300 000	241 183	80,4	28,1
4.	Wpływy z tytułu spłat pożyczek i kredytów	110 798 211	80 000 000	75 370 864	94,2	68,0
5.	Inne wpływy	229 013	300 000	244 128	81,4	106,6
III	Dotacje, np. refundacje POIiŚ, RPO	1 780 646	840 000	861 291	102,5	48,4
IV	Dotacja z NFOŚiGW (azbest)	948 357	800 000	728 975	91,1	76,9
V	Dotacja z NFOŚiGW (KAWKA)	2 909 962	4 600 000	4 206 779	91,5	144,6
VI	Pozostałe przychody	10 809 261	9 600 000	11 133 020	116,0	103,0
1.	Odsetki od pożyczek i kredytów	8 595 159	8 000 000	8 009 030	100,1	93,2
2.	Oprocentowanie depozytów bankowych	2 208 906	1 500 000	2 699 982	180,0	122,2
3.	Inne przychody	5 196	100 000	424 008	424,0	8 160,3
VII	Przychody razem (II + III + IV+ V+VI)	149 159 462	116 444 000	112 131 361	96,3	75,2
VIII	OGÓŁEM (I + VII)	307 642 301	273 033 905	268 721 266	98,4	87,3

Struktura przychodów

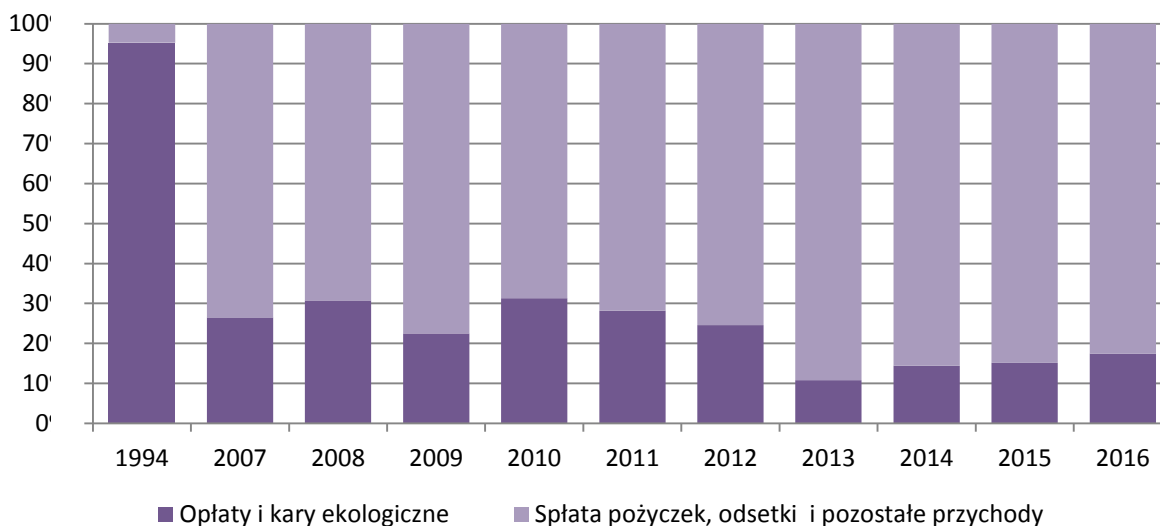
Lp.	Przychody	2015	2016
1.	Oplaty ekologiczne	13,96%	17,25%
2.	Kary ekologiczne, nadwyżki gminnych funduszy	0,00%	0,22%
3.	Wpływy z tytułu spłat pożyczek	74,28%	67,22%
4.	Inne wpływy	0,15%	0,22%
5.	Dofinansowanie PT POliŚ, RPO	1,19%	0,77%
6.	Dotacje z NFOŚiGW	2,59%	4,40%
7.	Odsetki od pożyczek i kredytów	5,76%	7,14%
8.	Oprocentowanie depozytów	1,48%	2,41%
9.	Inne przychody	0,59%	0,37%

W 2016 roku otrzymano wpływy z przychodów zewnętrznych tzn. z opłat i kar ekologicznych na poziomie lat ubiegłych, wpływy ze spłat pożyczek nie przewyższyły co prawda poziomu roku 2015, niemniej przyczyniło się to do zwiększenia wskaźnika wykorzystania środków do poziomu **3,26** (na koniec 2015 roku wyniósł on 3,24). Wskaźnik ten uzyskano mimo udzielanych dotacji i częściowego umarzania pożyczek.

Korzyści płynące z możliwości stosowania tych instrumentów obrazują poniższe wielkości:

- od początku swojej działalności Fundusz wydatkował w formie pożyczek i dotacji kwotę **1 630 561 529 zł**,
- z tytułu opłat i kar ekologicznych uzyskał wpływy w kwocie **499 253 272 zł**.

Strukturę przychodów ogółem w takim ujęciu przedstawia wykres.



Realizacja planu rozchodów 2.2.

Kwota rozchodów wyniosła w 2016 roku **111 405 871 zł**, co stanowi 92,8% planowanej wielkości i 73,8% rozchodów roku 2015.

Oceniając wysokość pozostałych na koniec roku środków w kwocie **157 315 395 zł**, należy wziąć pod uwagę, że przeznaczone są one przede wszystkim na zobowiązania wynikające z zawartych umów pożyczek i dotacji. Łączna kwota płatności z tego tytułu przypadająca na lata 2017-2019 wynosi **81 021 383 zł**. W kwocie tej mieści się niewypłacona w 2016 roku kwota 8 390 659 zł pożyczek i dotacji z zawartych umów, ponieważ pożyczkobiorcy i dotowani nie przedłożyli do końca roku wniosków o płatność. Kwota ta stała się zobowiązaniem na rok 2017. Przykładem mogą tu być zadania:

- a) Miejskie Wodociągi Kanalizacja Sp. z o.o. w Kędzierzynie-Koźlu na zadanie: *Uzupełnienie kanalizacji sanitarnej na osiedlu Blachownia w Kędzierzynie-Koźlu* - na kwotę **2 546 300 zł**,
- b) Instytut Meteorologii i Gospodarki Wodnej - Budowa radaru meteorologicznego na Górze św. Anny - na kwotę **1 403 389 zł**.

Zobowiązania z tytułu udzielonych promes na 31.12.2016 rok wynoszą 16 191 930 zł.

Szczegółowo realizację planu rozchodów i ich strukturę przedstawiają poniższe tabele.

Wykonanie planu rozchodów

Lp.	Rozchody - wyszczególnienie	Wykonanie 2015 r.	PLAN 2016	wykonanie 2016	% (5 : 4)	% (5 : 3)
1	2	3	4	5	6	7
I.	Pomoc finansowa	120 950 355	80 141 000	72 817 500	90,9	60,2
1.	Finansowanie pożyczkowe	108 909 369	63 541 000	57 765 625	90,9	53,0
2.	Finansowanie dotacyjne	12 040 986	16 600 000	15 051 875	90,7	125,0
II.	Pozostałe rozchody	30 102 041	39 910 000	38 588 371	96,7	128,2
1.	Koszty działalności	7 417 051	8 500 000	7 576 709	89,1	102,2
2.	Koszty finansowe	1 579 891	2 000 000	1 707 957	85,4	108,1
3.	Inwestycje własne	567 300	300 000	238 330	79,4	42,0
4.	Pozostałe wydatki	2 799	50 000	5 375	10,8	192,0
5.	Splata pożyczki z NFOŚiGW	20 535 000	29 060 000	29 060 000	100,0	0,0
III.	Rozchody razem (I+II)	151 052 396	120 051 000	111 405 871	92,8	73,8
IV.	Stan środków na koniec roku	156 589 905	152 982 905	157 315 395	102,8	100,5
V.	OGÓŁEM	307 642 301	273 033 905	268 721 266	98,4	87,3

Struktura rozchodów [%]

Lp.	Wyszczególnienie	2015	2016
I.	Pomoc finansowa	80,07%	65,36%
1.	Finansowanie pożyczkowe	90,04%	79,33%
2.	Finansowanie dotacyjne	9,96%	20,67%
II.	Pozostałe rozchody	19,93%	34,64%

Pomoc finansowa 2.3.

W 2016 roku do Funduszu wpłynęły 403 wnioski, a z roku 2015 pozostało do rozpatrzenia 215 wniosków. Po sprawdzeniu czy złożone wnioski spełniają wymogi formalne i merytoryczne zakwalifikowano do finansowania 511 wniosków tj. 82,7%. Do rozpatrzenia w 2017 r. pozostało 32 wnioski.

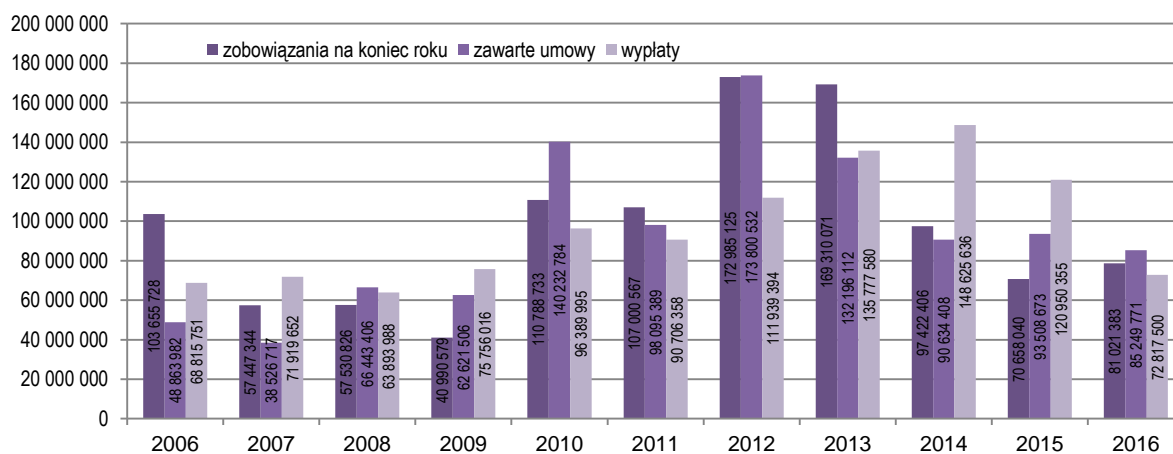
Wobec większości poprawnie złożonych wniosków spełniających wymogi „Zasad udzielania i umarzania pożyczek oraz trybu i zasad udzielania i rozliczania dotacji ze środków Wojewódzkiego Funduszu Ochrony Środowiska i Gospodarki Wodnej w Opolu” oraz „Kryteriów wyboru przedsięwzięć finansowanych ze środków Wojewódzkiego Funduszu Ochrony Środowiska i Gospodarki Wodnej w Opolu” podjęto decyzje o przyznaniu dofinansowania.

Wartość kosztorysowa zadań zgłoszonych we wnioskach o dofinansowanie ze środków Funduszu, rozpatrzonych w 2016 roku wyniosła 236 872 963 zł, a kwota oczekiwanej pomocy 157 902 755 zł. W roku 2015 analogicznie 199 159 206 zł oraz 149 067 114 zł.

Szczegółowe informacje o wnioskach zawierają Załączniki Nr 1a i 1b.

W 2016 roku Fundusz zawarł łącznie 499 umów pożyczek i dotacji. Suma udzielonych pożyczek i dotacji wyniosła 85 249 771 zł. Łączne zobowiązania Funduszu z tytułu zawartych umów pożyczek i dotacji, przypadające do wypłaty po dniu 31.12.2016 r. wynoszą 81 021 383 zł.

Wartość pożyczek i dotacji udzielonych oraz wypłaconych w latach 2007-2016 oraz poziom zobowiązań z tytułu zawartych umów wg stanu na koniec roku przedstawiono na wykresie.



W roku 2016 z tytułu pożyczek i dotacji wypłacono łącznie **72 817 500 zł** tj. 90,9 % planu oraz 60,2 % wypłat z tego tytułu w roku 2015.

Z powyższej kwoty **57 765 625 zł**, tj. 79,3 % wydatkowano w formie pożyczek, a **15 051 875 zł** tj. 20,7 % w postaci dotacji. Z kwoty wypłaconych dotacji 27 523 zł przeznaczono na utracone dochody gmin, które Fundusz wypłaca na podstawie przepisów Rozporządzenia Ministra Środowiska z dnia 20 lipca 2006 r. w sprawie zwrotu gminom utraconych dochodów z tytułu zwolnienia z podatku od nieruchomości, będących własnością Skarbu Państwa, gruntów pokrytych wodami jezior o ciągłym dopływie lub odpływie wód powierzchniowych oraz gruntów zajętych pod sztuczne zbiorniki wodne (Dz. U. Nr 142, poz. 1023).

Wypłacone pożyczki stanowiły 90,9 % planu rocznego oraz 53,0 % pożyczek wypłaconych w roku 2015, natomiast wypłacone dotacje stanowiły 90,7 % planu rocznego oraz 125,0 % dotacji wypłaconych w roku 2015.

Kwota pożyczek przyznanych zawartymi umowami na zadania z listy przedsięwzięć priorytetowych wyniosła 74 939 971 zł, co stanowiło 97,2% przyznanych w 2016 r. pożyczek, wypłacono zaś 55 392 033 zł, tj. 95,8 % wypłaconych pożyczek.

Kwota dotacji przyznanych zawartymi umowami na zadania z listy przedsięwzięć priorytetowych wyniosła 6 724 604 zł, co stanowiło 89,7% przyznanych w 2016 r. dotacji, wypłacono zaś 14 187 956 zł, tj. 94,2% wypłaconych dotacji.

Łącznie w 2016 r. na zadania z listy przedsięwzięć priorytetowych przyznano więc **81 664 575 zł** tj. 96,6% przyznanych w 2016 r. środków, a wypłacono 69 579 989 zł tj. 95,5% ogółu wypłaconych środków Funduszu wydatkowanych na pomoc finansową w roku 2016.

Gospodarkę finansową Funduszu związaną z przyznawaniem pożyczek i dotacji oraz ich wypłatą przedstawia poniższa tabela.

Udzielone i wypłacone pożyczki i dotacje

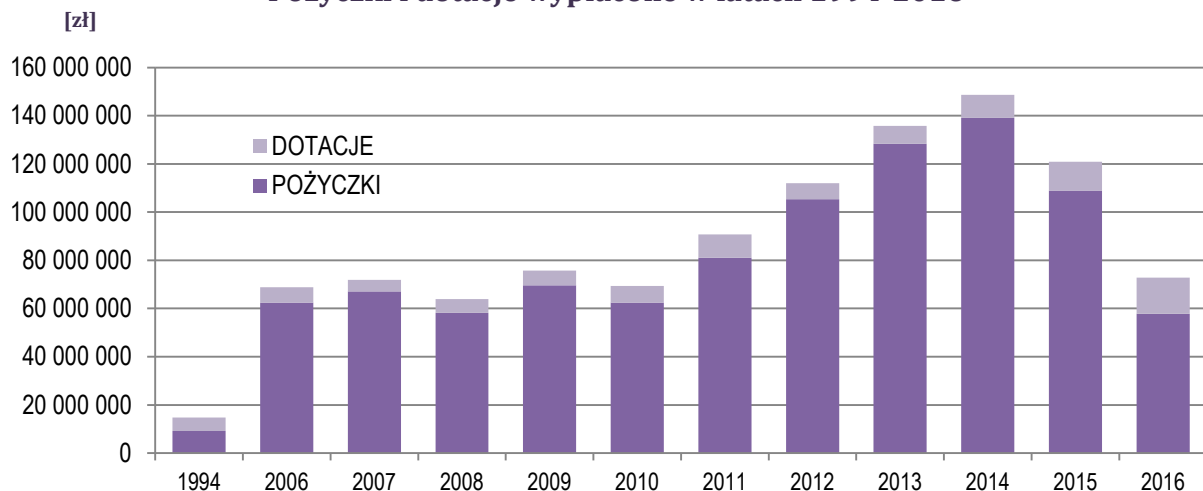
[zł]

	OGÓŁEM				POŻYCZKI				DOTACJE			
	Plan 2016	Zawarte umowy	Wypłacone kwoty	4:2 %	Plan 2016	Zawarte umowy	Wypłacone kwoty	8:6 %	Plan 2016	Zawarte umowy	Wypłacone kwoty	12:10 %
1	2	3	4	5	6	7	8	9	10	11	12	13
OA	28 607 200	19 600 171	26 965 280	94,3	20 200 000	17 500 347	19 442 679	96,3	8 407 200	2 099 824	7 522 601	89,5
OW	12 300 000	25 772 921	10 099 559	82,1	12 300 000	25 772 921	10 099 559	82,1	0	0	0	-
GW	4 163 700	8 879 916	4 331 051	104,0	2 550 000	8 879 916	2 731 051	107,1	1 613 700	0	1 600 000	99,2
OZ	27 100 000	24 986 253	24 410 805	90,1	25 700 000	23 380 355	23 171 548	90,2	1 400 000	1 605 898	1 239 257	88,5
OP	2 490 000	1 628 631	2 325 045	93,4	0	0	0	-	2 490 000	1 628 631	2 325 045	93,4
MN	575 600	474 600	575 600	100,0	0	0	0	-	575 600	474 600	575 600	100,0
EE	662 000	590 913	495 879	74,9	0	0	0	-	662 000	590 913	495 879	74,9
NZ	1 758 100	1 428 000	1 640 588	93,3	450 000	428 000	428 000	95,1	1 308 100	1 000 000	1 212 588	92,7
PO	954 400	934 889	892 082	93,5	841 000	838 700	838 700	99,7	113 400	96 189	53 382	47,1
OH	0	0	0	-	0	0	0	-	0	0	0	-
UTG	30 000	0	27 523	91,7	0	0	0	-	30 000	0	27 523	91,7
BOŚ	1 500 000	953 477	1 054 088	-	1 500 000	953 477	1 054 088	-	0	0	0	-
Σ	80 141 000	85 249 771	72 817 500	90,9	63 541 000	77 753 716	57 765 625	90,9	16 600 000	7 496 055	15 051 875	90,7
OA	Ochrona atmosfery			OP	Ochrona przyrody oraz krajobrazu i leśnictwo			PO	Zadania międzydziedzinowe			
OW	Ochrona wód			MN	Monitoring środowiska			OH	Ograniczenie emisji hałasu i jego oddziaływanie na środowiska			
GW	Gospodarka wodna			EE	Edukacja ekologiczna i komunikacja społeczna			UTG	Tracone dochody gmin			
OZ	Gospodarka odpadami i ochrona powierzchni ziemi			NZ	Zapobieganie i likwidacja skutków poważnych awarii i nadzwyczajnych zagrożeń środowiska			BOŚ	Linia kredytowa BOŚ			

Uwaga!

- w rubryce „zawarte umowy” ujęte są wielkości wynikające z umów zawartych w roku 2016, łącznie z transzami przypadającymi do wypłaty na lata następne;
- w rubryce „wypłacone kwoty” ujęte są również środki wypłacone wg umów zawartych w latach poprzednich;
- 9 pożyczek i 6 dotacji obniżonych do umów z lat ubiegłych oraz 5 pożyczek uzupełniających z lat ubiegłych;
- 5 pożyczek uzupełniających do umów z lat ubiegłych.

Pożyczki i dotacje wypłacone w latach 1994-2016



Działalność pożyczkowa 2.3.1.

W 2016 roku zawarto 83 umowy pożyczek (bez linii kredytowej BOŚ) na kwotę **74 685 212 zł**, udzielono 5 pożyczek uzupełniających na kwotę 3 708 000 zł, a w 9 przypadkach obniżono pożyczki o łączną kwotę 1 592 973 zł.

Ogółem suma udzielonych pożyczek wg umów i aneksów zawartych w 2016 roku wyniosła 76 800 239 zł. Wraz ze środkami udzielonymi z linii kredytowej BOŚ - suma udzielonej pomocy zwrotnej wyniosła **77 753 716 zł**.

Pożyczek o najwyższych kwotach udzielono:

- PROWOD Sp. z o.o. Czarnowąsy na zadanie „Rozbudowa i przebudowa oczyszczalni ścieków w Dobrzenu Wielkim” na kwotę **19 878 800 zł**,
- Regionalne Centrum Zagospodarowania i Unieszkodliwiania Odpadów "CZYSTY REGION", Spółka z o.o. na zadanie „Rozbudowa Regionalnej Instalacji Przetwarzania Odpadów Komunalnych w Kędzierzynie-Koźlu” na kwotę **14 250 000 zł**,
- Wodociągi i Kanalizacja "AKWA" Sp. z o.o. w Nysie na zadanie „Poprawa jakości wody, pewności zasilania oraz warunków ochrony przeciwpożarowej dla rejonu gminy Nysa” na kwotę **8 000 000 zł**.

Wśród umów pożyczek zawartych w 2016 roku - 51 to pożyczki udzielone zgodnie z kompetencjami własnymi Zarządu. Są to pożyczki, których wartość jednostkowa była niższa niż 190 661,18 zł. Łączna kwota tych pożyczek to 3 278 957 zł, tj. 4,2% udzielonych pożyczek. Udostępnianie środków w formie pożyczek związane było również, choć w nie takim stopniu jak w latach ubiegłych, ze wsparciem finansowym zadań realizowanych z udziałem bezzwrotnych środków finansowych z Unii Europejskiej. Z łącznej kwoty wypłat zrealizowanych w 2016 r. na dofinansowanie zadań z udziałem środków UE przeznaczono 778 585 zł. W roku 2016 nie zawierano umów z przeznaczeniem na obsługę płatności w ramach zadań realizowanych ze środków RPO WO, PROW i POIiŚ.

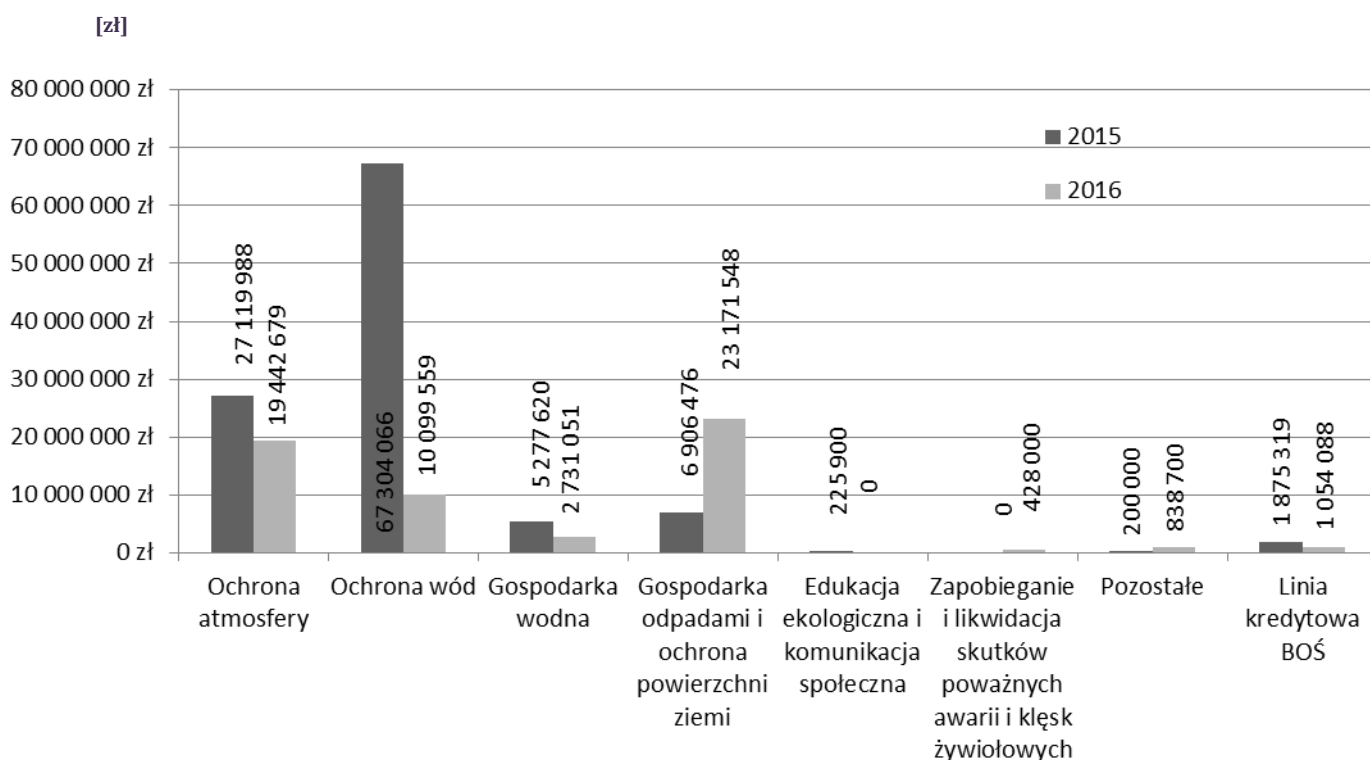
Współfinansowanie	Wartość pożyczek [zł]	
	wg zawartych umów w 2016 r.	wypłacone kwoty w 2016 r.
POIiŚ	-	778 585
RPO WO	-	-
PROW	-	-
Razem	-	778 585

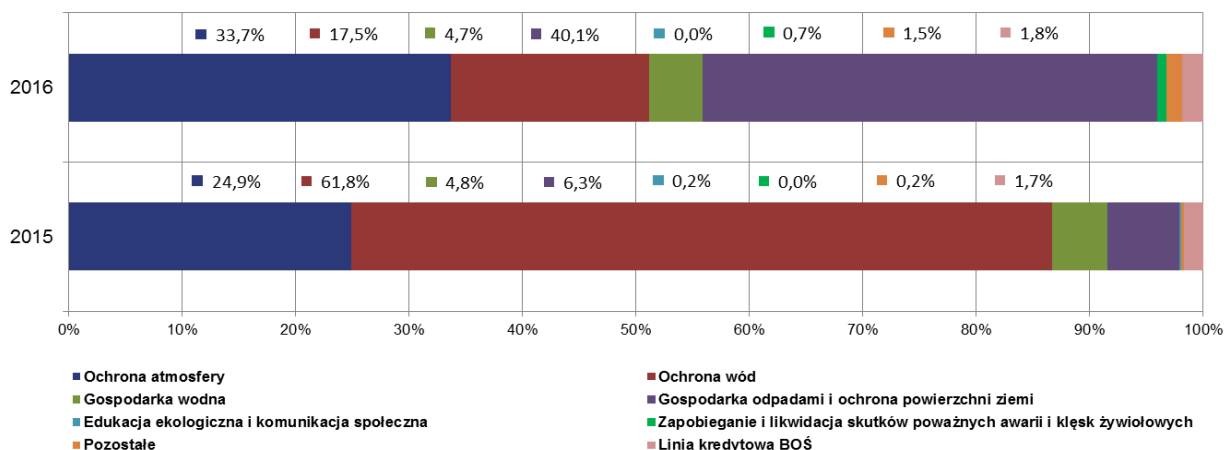
W 2016 roku wpłynęło do Funduszu 17 wniosków o częściowe umorzenie pożyczki na kwotę 3 157 418 zł, z tego:

- 15 wniosków zostało rozpatrzonych pozytywnie, w wyniku czego podjęto decyzje o częściowym umorzeniu w łącznej kwocie 2 473 945 zł;
- 2 wnioski zostały rozpatrzone negatywnie na kwotę 683 473 zł. Przyczyną negatywnego rozpatrzenia było współfinansowanie zadania w formie dotacji z innych źródeł oraz zakończenie zadania po terminie.

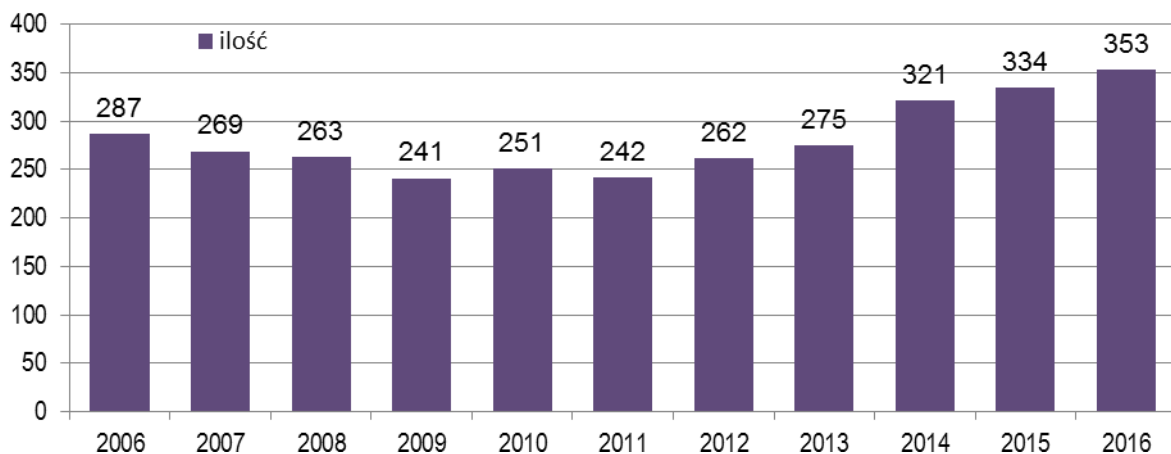
W ujęciu finansowym częściowo umorzono 15 pożyczek - na łączną kwotę 2 473 945 zł, a umorzenie stanowiło średnio 12,6 % wypłaconej pożyczki.

Wartość i strukturę wypłaconych pożyczek przedstawiają poniższe wykresy.

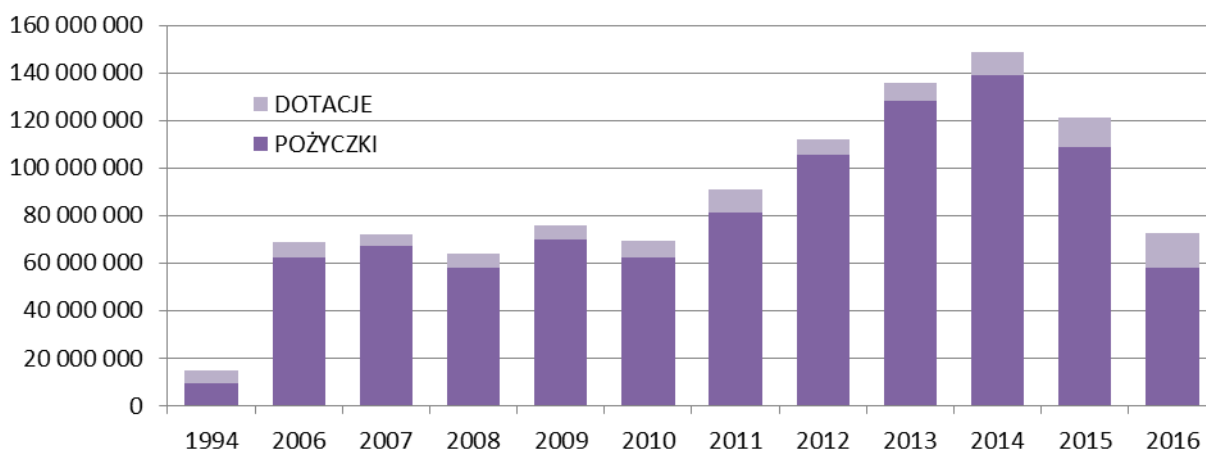




Ilość obsługiwanych umów pożyczek



Ilość umów pożyczek zawartych przez Funduszu w latach 1994-2016



Działalność dotacyjna 2.3.2.

W 2016 roku zawarto 367 umów dotacji na kwotę **8 836 849 zł**, w 6 przypadkach obniżono dotacje o łączną kwotę 1 340 794 zł.

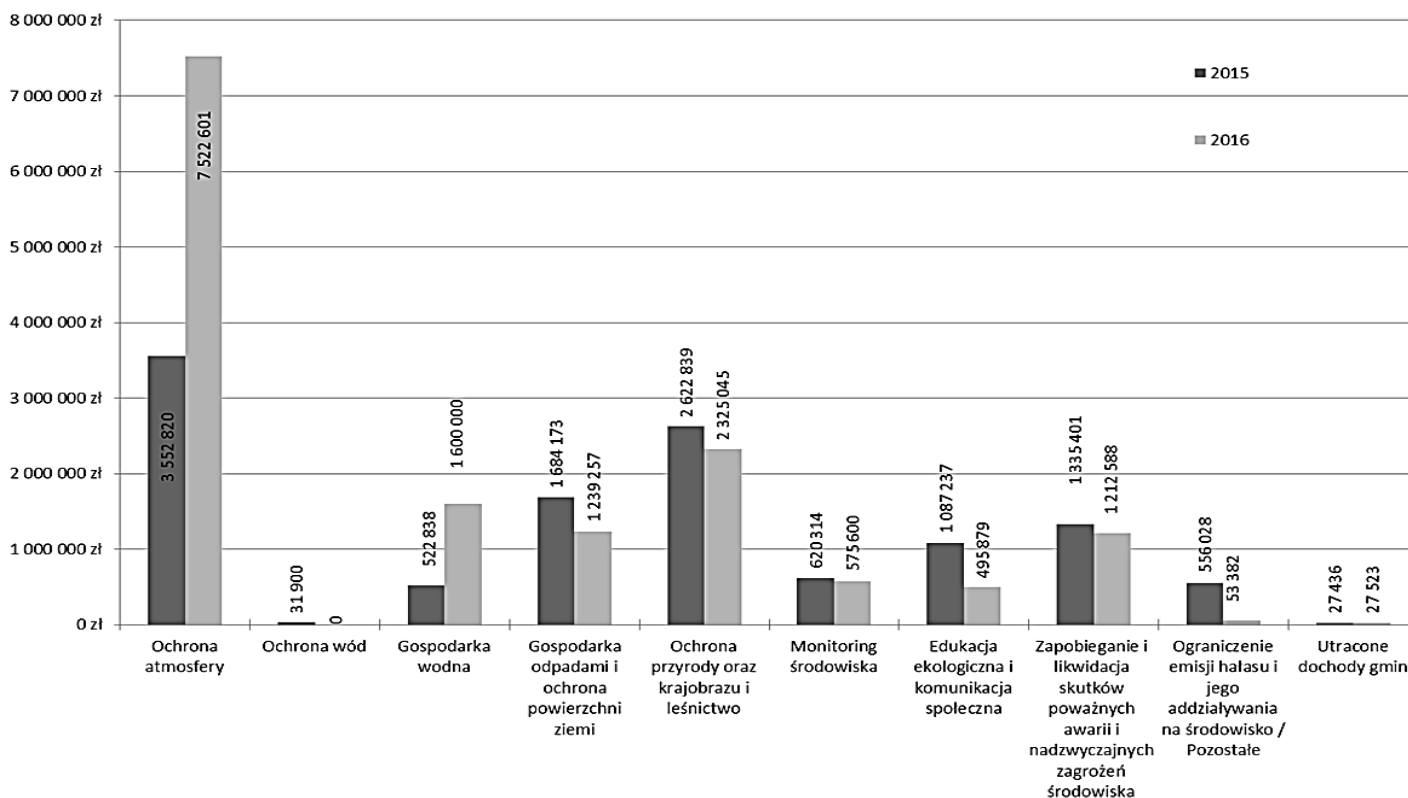
Ogółem suma przyznanych dotacji wg umów i aneksów zawartych w 2016 roku wyniosła **7 496 055 zł**. Na podstawie kompetencji własnych Zarządu zawarto 361 umów na łączną kwotę 5 244 432 zł, tj. 69,9 % udzielonych dotacji.

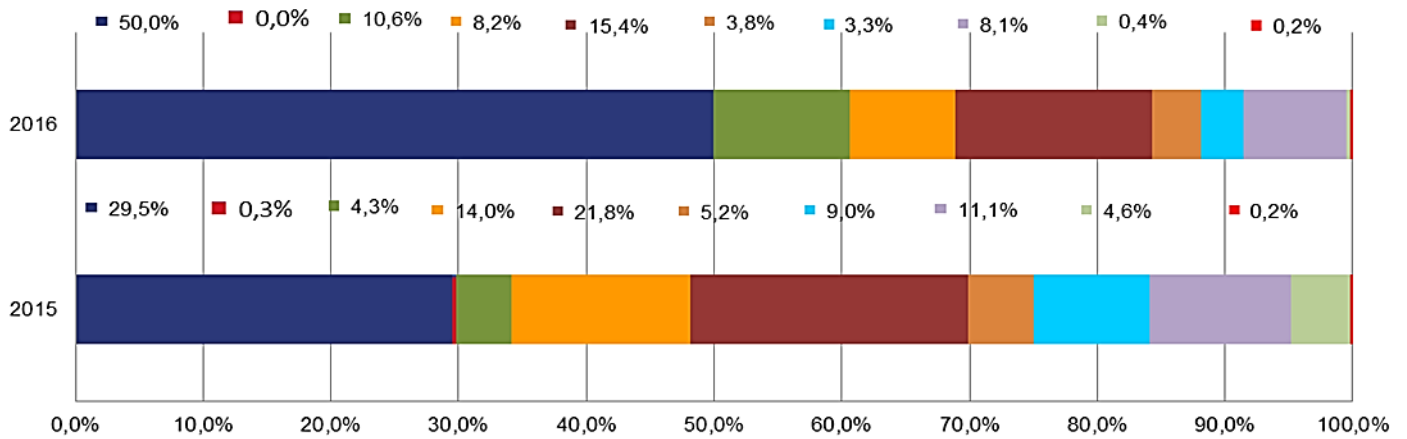
Dotacji o najwyższych kwotach udzielono:

- Województwu Opolskiemu na zadanie „Częściowe zagospodarowanie terenu, gospodarka drzewostanem i szatą roślinną...” na kwotę **1 049 635 zł**;
- Województwu Opolskiemu na zadanie „Regulacja koryta rzeki Cisek w km 6+580-19+250 m Zakrzów-Laniec, gm. Polska Cerekiew” na kwotę **815 260 zł**;
- Oddziałowi Wojewódzkiego Związku Ochotniczych Straży Pożarnych RP Województwa Opolskiego na zadanie „Zakup sprzętu i środków łączności do działań związanych z ratownictwem ekologicznym w 2016 roku” na kwotę **500 000 zł**;
- Komendzie Wojewódzkiej Państwowej Straży Pożarnej w Opolu na zadanie: „Zakup ciężkiego samochodu ratowniczo-gaśniczego w 2017 roku” na kwotę **500 000 zł**;
- Wojewódzkiemu Inspektoratowi Ochrony Środowiska w Opolu na zadanie; „Badanie stanu środowiska w ramach Państwowego Monitoringu Środowiska w roku 2017” na kwotę **500 000 zł**.

Wartość i strukturę wypłaconych dotacji przedstawiają poniższe wykresy.

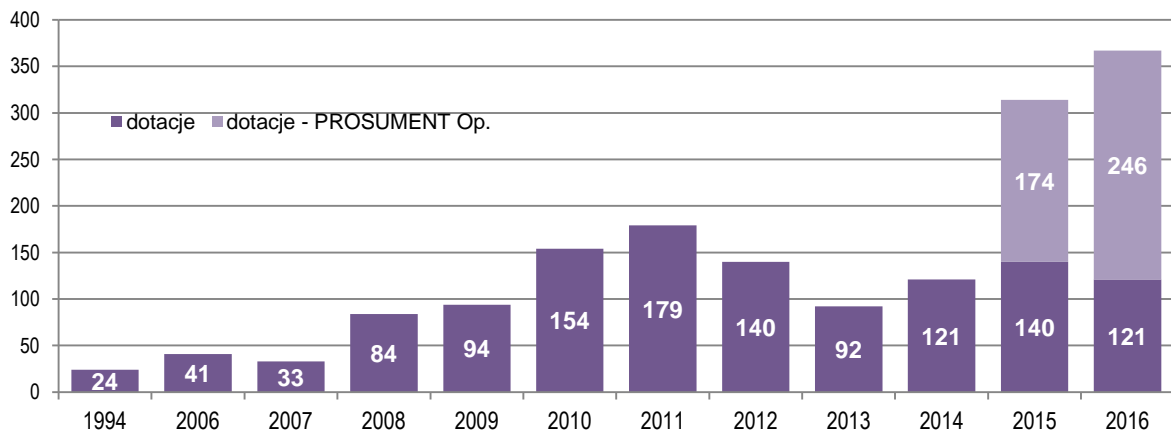
[zł]





- Ochrona atmosfery
- Ochrona wód
- Gospodarka wodna
- Gospodarka odpadami i ochrona powierzchni ziemi
- Ochrona przyrody oraz krajobrazu i leśnictwo
- Monitoring środowiska
- Edukacja ekologiczna i komunikacja społeczna
- Zapobieganie i likwidacja skutków poważnych awarii i nadzwyczajnych zagrożeń środowiska
- Ograniczenie emisji hałasu i jego oddziaływania na środowisko / Pozostałe
- Utracone dochody gmin

Ilość umów dotacji zawartych przez Funduszu w latach 1994-2016



Kontrola wykorzystania środków 3.

W 2016 roku kontrola wykorzystania środków prowadzona była poprzez:

1. Sprawdzanie wiarygodności i poprawności dokumentów przedkładanych w Wojewódzkim Funduszu, a w szczególności:
 - dokumentów przedkładanych wraz z wnioskiem o udzielenie pożyczki, dotacji lub o przekazanie środków pjb oraz z wnioskiem o umorzenie pożyczki;
 - dokumentów związanych z zabezpieczeniem spłaty pożyczki;
 - dokumentów przedkładanych do rozliczenia pożyczki i kolejnych transz;
 - dokumentów przedkładanych do rozliczenia dotacji;
 - rozliczeń końcowych zrealizowanych zadań;
 - potwierdzenia uzyskania planowanych efektów rzeczowych i ekologicznych.
2. Kontrole terenowe realizacji finansowanych zadań mające na celu sprawdzenie:
 - zgodności danych wykazanych we wnioskach o dofinansowanie ze stanem faktycznym;
 - stopnia przygotowania zadań do realizacji;
 - przebiegu realizacji i zaawansowania robót;
 - zgodności realizacji z harmonogramem rzeczowo-finansowym zadania;
 - prawidłowości wykorzystania wypłaconych pożyczek i dotacji.

W 2016 roku przeprowadzono 53 kontrole terenowe, w tym:

- 22 kontrole zadań z zakresu ochrony atmosfery;
- 15 kontroli zadań z zakresu ochrony wód;
- 6 kontroli zadań z zakresu gospodarki wodnej;
- 7 kontroli zadań z zakresu gospodarki odpadami i ochrony powierzchni ziemi, w tym 5 kontroli zadań realizowanych w ramach VII konkursowego naboru wniosków na realizację przedsięwzięć zgodnych z gminnymi programami usuwania azbestu i wyrobów zawierających azbest;
- 3 kontrole zadań dofinansowanych przez Narodowy Fundusz Ochrony Środowiska i Gospodarki Wodnej w Warszawie w ramach Systemu Zielonych Inwestycji (GIS);

Przeprowadzono również kontrolę 8 losowo wybranych umów zawartych przez Bank Ochrony Środowiska S.A. w 2015 roku, na podstawie umowy z dnia 28.07.1997 r. wraz z aneksami, dotyczących kredytów preferencyjnych udzielanych przez Bank ze środków Wojewódzkiego Funduszu Ochrony Środowiska i Gospodarki Wodnej w Opolu.

W trakcie kontroli stwierdzono, że realizacja zadań finansowanych przez Wojewódzki Fundusz przebiegała bez rażących naruszeń ustaleń zawartych w umowach pożyczek i dotacji. Zgodnie z ustawą z dnia 27 sierpnia 2009 r. o finansach publicznych (Dz. U. z 2013 r. poz. 885, z późn. zm.) dotyczącą kontroli zarządczej i audytu wewnętrznego w Funduszu w ramach Zespołu Planowania i Kontroli prowadzona jest kontrola zarządcza. W 2016 roku Zespół przeprowadził 8 kontroli wewnętrznych.

Realizacja zadań według dziedzin 4.

Ochrona atmosfery 4.1.

W zakresie ochrony atmosfery w 2016 roku zakwalifikowano do finansowania 38 wniosków (z czego 33 pożyczki, 5 dotacji), a suma pomocy wg zawartych umów na pożyczki i dotacje wyniosła 16 664 2 zł. Z tej kwoty 249 800 zł przeznaczono na dotację, przy czym jednocześnie zawarto dwa aneksy zmniejszające kwotę dotacji w ramach KAWKI na kwotę 309 462 zł, a na pożyczki przeznaczono 16 724 080 zł. Kwota wypłat wyniosła 26 965 280 zł, z tego na pożyczki – 19 442 679 zł tj. 96,3% planu oraz 7 522 601 zł – na dotacje, tj. 89,5% planu i 37,0% wszystkich wydatków Funduszu przeznaczonych na pomoc finansową w roku 2016.

W ramach linii kredytowej obsługiwanej przez BOŚ w 2016 r. zawarto 49 umów kredytowych, w tym 38 umowy z ochrony atmosfery i 11 w ramach sanitacji. Łączna wysokość udzielonych kredytów wyniosła **953 477 zł**.

W 2016 roku Fundusz zakończył realizację pomocy finansowej w formie dotacji na zadania związane z likwidacją niskiej emisji – program KAWKA - I nabór, oraz kontynuował realizację programu KAWKA – II nabór.

Celem programu KAWKA jest zmniejszenie narażenia ludności na oddziaływanie zanieczyszczeń powietrza w strefach, w których występują znaczące przekroczenia dopuszczalnych i docelowych poziomów stężeń tych zanieczyszczeń, dla których zostały opracowane programy ochrony powietrza. Cel ten jest osiąganym poprzez likwidację lub ograniczenie tzw. niskiej emisji, czyli emisji z indywidualnych i lokalnych źródeł ciepła opalanych węglem. Realizacja programu prowadzi do zmniejszenia emisji zanieczyszczeń, w szczególności pyłów PM 2,5, PM 10 oraz emisji CO₂. Program Kawka jest realizowany w ramach dwóch naborów od 2013 roku i będzie kontynuowany do 2017 roku.

W dniu 12.07.2016 r. Zarząd Narodowego Funduszu Ochrony Środowiska i Gospodarki Wodnej w Warszawie uchwałą nr B/32/5/2016 nie wyraził zgody na udostępnienie środków Wojewódzkiemu Funduszowi Ochrony Środowiska i Gospodarki Wodnej w Opolu na realizację programu KAWKA - III nabór. Wniosek złożony w 2015 roku w ramach III naboru obejmował zadania zgłoszone przez pięciu Beneficjentów z województwa opolskiego: Energetykę Ciepłą Opolszczyzny S.A. Opole, Miejski Zakład Energetyki Ciepłej Sp. z o.o. Kędzierzyn-Koźle, Miasto Opole, Gminę Strzelce-Opolskie i Gminę Krapkowice. Wnioskowana kwota dotacji ze środków NFOŚiGW w Warszawie wynosiła 2 774 398 zł.

W ramach pierwszego i drugiego naboru do programu KAWKA Narodowy Fundusz Ochrony Środowiska i Gospodarki Wodnej przekazał Wojewódzkiemu Funduszowi Ochrony Środowiska i Gospodarki Wodnej w Opolu w 2016 r. kwotę 4 206 780 zł, a ze środków Wojewódzkiego Funduszu wypłacono kwotę 654 763 zł.

W 2016 r. Fundusz kontynuował realizację zadań powierzonych przez Narodowy Fundusz Ochrony Środowiska i Gospodarki Wodnej w Warszawie na podstawie porozumienia z dnia 04.09.2013 w sprawie powierzenia niektórych czynności w ramach Krajowego Systemu Zielonych Inwestycji (GIS). W ramach powyższego porozumienia Wojewódzki Fundusz przeprowadza kontrole projektów realizowanych w ramach Krajowego Systemu Zielonych Inwestycji (GIS) na terenie województwa opolskiego.

W roku 2016 przeprowadzono 3 kontrole następujących zadań:

- Termomodernizacja obiektów użyteczności publicznej oraz likwidacja źródeł niskiej emisji na terenie Gminy Łubniany;
- Poprawa efektywności energetycznej w budynkach użyteczności Publicznej w Gminie Kolonowskie;
- Termomodernizacja pawilonu B dla Samodzielnego Szpitala dla Nerwowo i Psychicznie Chorych w Branicach.

Zakres przeprowadzonych kontroli obejmował zachowanie trwałości projektów.

Przewidywany efekt ekologiczny inwestycji, na realizację których przyznano dofinansowanie ze środków Funduszu w 2016 r. w formie pożyczek lub dotacji (umowy zawarte w 2016 r.) to ograniczenie emisji [Mg/r] (nie uwzględniono zadań realizowanych w ramach programu KAWKA):

- | | | |
|-------------------|---|----------|
| • pyłów | o | 13,27 |
| • SO ₂ | o | 11,29 |
| • CO | o | 27,23 |
| • CO ₂ | o | 2 191,67 |
| • NO _x | o | 1,73 |

W 2016 r. Wojewódzki Fundusz dofinansował kwotą 7 469 700 zł 6 zadań z zakresu termomodernizacji realizowanych w:

- gminach: Gogolin, Głogówek,
- powiecie krapkowickim,

oraz przez:

- Zakład Energetyki Ciepłej Prudnik Sp. z o.o.,
- Zakład Wodociągów i Kanalizacji w Prudniku Jednoosobową Spółkę Gminy Prudnik z o.o.,

Ponadto Fundusz przeznaczył środki między innymi na:

- wykorzystanie lokalnych źródeł energii odnawialnej w Parafii Ewangelicko-Augsburskiej w Opolu,
- modernizację źródeł ogrzewania (w Domu Pomocy Społecznej w Radawiu, Parafii rzymskokatolickiej św. Andrzeja Apostoła w Makowicach oraz św. Katarzyny Aleksandryjskiej w Ligocie Turawskiej, w Gospodarstwie Ogrodniczym Roberta Dziony),
- wykonanie wewnętrznej instalacji centralnego ogrzewania wraz z węzłem cieplnym w budynkach wielorodzinnych w Opolu (15 pożyczek udzielonych na zadania realizowane w ramach programu KAWKA);
- likwidację niskiej emisji w Brzegu, Prudniku, Opolu;

oraz modernizację/budowę:

- klimatyzacji z wentylacją oraz ogrzewaniem budynku UG w Lubszy,
- magistrali ciepłowniczej przy ul. Słowackiego w Ozimku,
- instalacji odpylania kotła WR-25/14M w ciepłowni w Schodni k/Ozimka,
- Centralnej Sterylizatorni w PS ZOZ Wojewódzkim Centrum Medycznym,
- wewnętrznej instalacji gazu w budynku kotłowni Centrum Ginekologii, Położnictwa i Neonatologii w Opolu.

W 2016 r. ukończono realizację 42 zadań z zakresu ochrony atmosfery. Wykaz zadań zakończonych i uzyskanych efektów przedstawia Załącznik Nr 3 dział I.

Prosument Opolski 4.1.1.

W 2016 roku Fundusz realizował „Program dofinansowania zakupu i montażu odnawialnych źródeł energii ze środków Wojewódzkiego Funduszu Ochrony Środowiska i Gospodarki Wodnej w Opolu” - **PROSUMENT OPOLSKI** zadeklarowany na lata 2014-2016. Program miał na celu upowszechnienie nowoczesnych technologii służących ograniczeniu niskiej emisji, wytwarzaniu energii cieplnej i elektrycznej oraz wspieraniu inwestycji proekologicznych w regionie. Skierowany był do osób fizycznych i wspólnot mieszkaniowych będących właścicielami, współwłaścicielami lub wieczystymi użytkownikami lokali mieszkalnych i nieruchomości zabudowanych budynkami mieszkalnymi (jednorodziennymi i wielorodzinnymi) położonych na terenie województwa opolskiego. Dofinansowanie w ramach Programu było udzielane w formie dotacji i stanowiło częściową refundację udokumentowanych kosztów poniesionych przez beneficjenta na zakup i montaż mikroinstalacji odnawialnych źródeł do produkcji energii cieplnej lub energii elektrycznej takich jak:

- pompy ciepła,
- instalacje solarne,
- systemy fotowoltaiczne,
- małe elektrownie wiatrowe,

na potrzeby istniejących lub będących w budowie budynków mieszkalnych jednorodziennych lub wielorodzinnych.

W ramach Programu na jeden budynek mieszkalny lub lokal mieszkalny mogło być udzielone tylko jedno dofinansowanie, a jego łączna kwota nie mogła być wyższa niż:

- w przypadku instalacji wykorzystującej jedno odnawialne źródło energii:
 - 15 000 zł dla osób fizycznych,
 - 45 000 zł dla wspólnot mieszkaniowych,
- w przypadku udzielenia dofinansowania równocześnie na zakup i montaż jednego odnawialnego źródła ciepła i jednego odnawialnego źródła energii elektrycznej:
 - 30 000 zł dla osób fizycznych,
 - 90 000 zł dla wspólnot mieszkaniowych.

Beneficjent mógł otrzymać dofinansowanie w formie dotacji ze środków Funduszu w wysokości do 30% kosztów kwalifikowanych, przy określonej jednocześnie maksymalnej kwocie przypadającej na 1 KW zainstalowanej mocy cieplnej lub elektrycznej, w zależności od rodzaju urządzenia, na który ma być przeznaczona dotacja. Dofinansowaniu podlegały instalacje, których wykonanie zostało zakończone, przy czym wniosek o dofinansowanie należało złożyć najpóźniej do 90-ciu dni kalendarzowych licząc od dnia zakończenia wykonania instalacji (datą zakończenia wykonania instalacji była data faktury końcowej lub rachunku końcowego z adnotacją, że należność została zapłacona), z zastrzeżeniem, że okres kwalifikowalności kosztów trwał od dnia 01.11.2014 r. do dnia 31.12.2016 r.

Budżet Programu na rok 2016 określony w planie działalności Wojewódzkiego Funduszu Ochrony Środowiska i Gospodarki Wodnej w Opolu wynosił 2,5 mln zł. W ramach realizacji projektu w 2016 r.:

- wpłynęło **261 wniosków o dotację** (z czego rozpatrzono 257 wniosków a 4 Beneficjentów zrezygnowało z finansowania przed decyzją Zarządu), w tym 201 wniosków z roku 2015 r. oraz **60 wniosków** złożonych w 2016 r. **na łączną kwotę wnioskowaną dotacji 2 802 566 zł;**

- 19 Beneficjentów złożyło wnioski o dotację w zakresie zakupu i montażu dwóch instalacji w ramach których zawarto odrębne umowy dotacji dla każdej instalacji,
- **26** wniosków zostało rozpatrzonych negatywnie na kwotę wnioskowaną dotacji **183 628 zł**;
- zawarto **246 umowy na kwotę dotacji 2 159 486 zł**, w tym:
 - zakup i montaż kolektorów słonecznych-19 umów na kwotę dotacji 42 463 zł,
 - zakup i montaż pompy ciepła-115 umów na kwotę dotacji 1 100 902 zł,
 - zakup i montaż systemu fotowoltaicznego-112 umów na kwotę dotacji 1 016 121 zł;

W ramach zawartych w roku 2016 umów dotacji uzyskano efekt ekologiczny polegający na ograniczeniu emisji CO₂ na poziomie **835 Mg/rok**.

Wykaz zadań zakończonych i uzyskanych efektów w układzie syntetycznym przedstawiono w Załączniku nr 3 dział I.

Program ograniczenia niskiej emisji w województwie opolskim dla osób fizycznych przy udziale środków WFOŚiGW w Opolu **4.1.2**

Od 28 września 2016 roku Fundusz rozpoczął realizację „**Programu ograniczenia niskiej emisji w województwie opolskim dla osób fizycznych przy udziale środków Wojewódzkiego Funduszu Ochrony Środowiska i Gospodarki Wodnej w Opolu**” (dalej zwany Programem), składającego się z czterech części:

- część 1 - EKO-PIEC Poprawa jakości powietrza poprzez wymianę źródła ciepła dla gospodarstw domowych,
- część 2 - EKO-TERM Poprawa jakości powietrza poprzez termomodernizację budynku jednorodzinne bez wymiany źródła ciepła,
- część 3 - EKO-DOM Poprawa jakości powietrza poprzez termomodernizację budynku jednorodzinne z wymianą źródła ciepła,
- część 4 - OZE Poprawa jakości powietrza poprzez zakup i montaż odnawialnych źródeł energii.

Planuje się, że Program będzie realizowany w latach 2016-2020.

Celem Programu jest ograniczenie niskiej emisji szkodliwych gazów i pyłów do atmosfery, zmniejszenie zapotrzebowania na energię cieplną do ogrzewania oraz wzrost produkcji energii elektrycznej i ciepłej z OZE.

Do korzystania z dofinansowania w ramach Programu uprawnione są osoby fizyczne (zwane dalej wnioskodawcą lub beneficjentem), będące właścicielami, współwłaścicielami lub wieczystymi użytkownikami nieruchomości, stanowiących lokale mieszkalne lub budynki jednorodzinne, położonych na terenie województwa opolskiego (w przypadku OZE istniejących bądź będących w budowie jednorodzinnych budynków mieszkalnych).

W ramach poszczególnych części Programu finansowane są przedsięwzięcia polegające na:

- wymianie źródeł ciepła w domach jednorodzinnych lub lokalach mieszkalnych (kotłowni lub palenisk o niskiej sprawności energetycznej, opalanych paliwem stałym) na nowoczesne o wyższej sprawności – Program EKO-PIEC;
- wyłącznie na termoizolacji istniejących domów jednorodzinnych (wymiana okien, drzwi balkonowych, drzwi zewnętrznych – w tym bram garażowych, ocieplenie ścian zewnętrznych, ocieplenie dachu, stropu nad ogrzewanymi pomieszczeniami, podłogi na gruncie lub stropu nad nieogrzewaną piwnicą/garażem) – Program EKO-TERM;

- termomodernizacji domów jednorodzinnych, obejmującej termoizolację (wymiana okien, drzwi balkonowych i drzwi zewnętrznych – w tym bram garażowych, ocieplenie ścian zewnętrznych, ocieplenie dachu, stropu nad ogrzewanymi pomieszczeniami, podłogi na gruncie lub stropu nad nieogrzewaną piwnicą/garażem) wraz z wymianą źródła ciepła (kotłowni lub palenisk o niskiej sprawności energetycznej, opalanych paliwem stałym) na nowoczesne o wyższej sprawności – Program EKO-DOM;
- zakupie i montażu urządzeń wykorzystujących energię odnawialną w domach jednorodzinnych istniejących lub będących w budowie – Program OZE.

Dofinansowanie w ramach Programu jest udzielane w formie pożyczki (do wys. 95% kosztów kwalifikowanych przedsięwzięcia) z możliwością jej częściowego umorzenia, przy czym umorzeniu może podlegać:

- do 30% wartości pożyczki - w przypadku Programu EKO-PIEC,
- do 20% wartości pożyczki - w przypadku Programów: EKO-TERM i OZE,
- do 30% wartości części pożyczki wypłaconej na wymianę źródła ciepła i do 20% wartości części pożyczki wypłaconej na termoizolację budynku – w przypadku Programu EKO-DOM.

W ramach realizacji projektu w 2016 r., a dokładniej od października do końca grudnia 2016 r.:

- wpłynęło do Funduszu 61 wniosków o pożyczkę na łączną kwotę 1 880 625 zł, w tym w ramach:
 - Programu EKO – PIEC - 20 wniosków na łączną kwotę 324 723 zł,
 - Programu EKO-TERM - 2 wnioski na łączną kwotę 121 327 zł,
 - Programu EKO-DOM - 7 wniosków na łączną kwotę 430 570 zł,
 - Programu OZE - 32 wnioski na łączną kwotę 1 004 006 zł
- 2 wnioski na kwotę łączną: 20 000 zł zostały wycofane z ubiegania się o pożyczkę, w tym:
 - 1 wniosek w ramach Programu EKO-PIEC na kwotę: 12 000 zł,
 - 1 wniosek w ramach Programu OZE na kwotę: 8 000 zł
- Zarząd Funduszu pozytywnie rozpatrzył 30 wniosków o pożyczkę na łączną kwotę: 956 238 zł
- zawarto 25 umów o pożyczkę na łączną kwotę: 776 267 zł, w tym w ramach:
 - Programu EKO – PIEC - 11 umów na łączną kwotę 167 249 zł,
 - Programu EKO-TERM - 1 umowę na kwotę 86 010 zł,
 - Programu EKO-DOM - 4 umowy na łączną kwotę 225 999 zł,
 - Programu OZE - 9 umów na łączną kwotę 297 010 zł,
- pozostało do rozpatrzenia 29 wniosków z 2016 r. na łączną kwotę: 904 387 zł.

W 2016 roku ukończono realizację 10 zadań, wszystkie w ramach Programu EKO – PIEC.

Wykaz zadań zakończonych i uzyskanych efektów w układzie syntetycznym przedstawiono w Załączniku nr 3 dział I.

Ochrona wód 4.2.

W 2016 roku do finansowania zakwalifikowano 11 wniosków. Wszystkie złożone wnioski dotyczyły udzielenia pożyczek, których łączna kwota wyniosła 25 772 921 zł. Kwota wypłaconych środków z umów pożyczek zawartych w 2016 roku i w latach wcześniejszych wyniosła 10 099 559 zł.

Wydatki na ochronę wód stanowiły 82,1% planu oraz 13,9% wszystkich wydatków Funduszu przeznaczonych na pomoc finansową w roku 2016.

W ramach linii kredytowej - obsługiwanej przez Oddział Banku Ochrony Środowiska w Opolu a uruchomionej ze środków Funduszu w 1997 r. - przeznaczonej na inwestycje w ramach sanitacji wsi, udzielono do 30 listopada 2016 roku 11 kredytów, na łączną kwotę 125 541 zł. Wydatki na zadania realizowane w ramach linii kredytowej stanowiły 1,44% wszystkich wydatków Funduszu przeznaczonych na pomoc finansową w roku 2016.

Przewidywany efekt rzeczowy inwestycji wg umów zawartych w 2016 roku to m. in.:

- wybudowanie 30 775 m sieci kanalizacji sanitarnej, 1 278 m przykanalików, 11 przepompowni ścieków w gminach: Dobrodzień, Namysłów, Lasowice Wielkie, Reńska Wieś, Niemodlin i Walce;
- modernizacja oczyszczalni ścieków o przepustowości $Q_{\text{śrd}} = 2\ 000\ \text{m}^3/\text{d}$ w Dobrzeniu Wielkim;
- modernizacja i rozbudowa oczyszczalni ścieków o przepustowości $Q_{\text{śrd}} = 400\ \text{m}^3/\text{d}$ w Trzebiszynie;
- budowa przydomowej oczyszczalni ścieków o przepustowości $Q_{\text{śrd}} = 4,8\ \text{m}^3/\text{d}$ w Jasienicy.

Przewidywany efekt ekologiczny realizowanych zadań to przede wszystkim umożliwienie odprowadzania do kanalizacji ścieków bytowo-gospodarczych w ilości $Q_{\text{śrd}} = 73,84\ \text{m}^3/\text{d}$ (703 RLM) i poddanie ich procesom oczyszczania na istniejących oczyszczalniach ścieków.

W 2016 r. ukończono realizację 26 zadań z zakresu ochrony wód, w tym na terenie gmin: Jemielnica, Strzeleczyki, Prószków, Tarnów Opolski, Namysłów, Łubniany, Głubczyce, Olesno, Grodków, Walce, Kluczbork, Biała, Zdieszowice, Prudnik, Pokój, Reńska Wieś, Łambinowice, Lasowice Wielkie oraz miasta Opole.

Wykaz zakończonych zadań przedstawia Załącznik Nr 3 dział II.

Gospodarka wodna 4.3.

W zakresie gospodarki wodnej w 2016 roku zakwalifikowano do finansowania 9 wniosków (na 8 wniosków zawarto umowy). Suma pomocy wg zawartych umów wyniosła 8 879 916 zł. Cała kwota została przeznaczona na pożyczki. Ponadto w związku z niewykorzystaniem kwoty dotacji (obniżenie kosztów realizacji) udzielonej na zadanie z zakresu regulacji koryt rzecznych zawarta została umowa dotacji z Województwem Opolskim na kwotę 815 260 zł, na kolejne zadanie z listy priorytetów na rok 2016 dotyczące regulacji koryt rzecznych.

Kwota wypłat wyniosła 4 331 051 zł, z tego na pożyczki - 2 731 051 zł, tj. 107,1% planu oraz 1 600 000 zł - na dotacje, tj. 99,2% planu i 5,9% wszystkich wydatków Funduszu przeznaczonych na pomoc finansową w roku 2016.

Przewidywane efekty rzeczowe inwestycji (wg umów zawartych w 2016 roku) to m. in.:

- budowa i przebudowa 25 549 m sieci wodociągowej tranzytowej i rozdzielczej w celu dostarczenia mieszkańcom wody do spożycia o jakości odpowiadającej normom w tym zakresie;
- odbudowa i modernizacja rzeki Cisek na łącznej długości 12 351 m;
- modernizacja zbiornika wody czystej nr 1 na terenie SUW w Siestrzechowicach;
- budowa hydroforni kontenerowej w Skorochowie;

- montaż wodomierzy z nakładkami radiowymi w celu zmniejszenia strat i racjonalizacji zużycia wody w sieci wodociągowej na terenie gminy Głubczyce;

W 2016 r. ukończono realizację 7 zadań z zakresu gospodarki wodnej, których charakterystykę przedstawiono w Załączniku Nr 3 dział III.

Gospodarka odpadami i ochrona powierzchni ziemi **4.4.**

W zakresie gospodarki odpadami i ochrony powierzchni ziemi w 2016 roku zakwalifikowano do finansowania 75 wniosków (w tym 65 wniosków na zadania z zakresu unieszkodliwiania azbestu) oraz 1 promesę, 2 wnioski rozpatrzone zostały negatywnie, 1 Wnioskodawca zrezygnował z pomocy przed podjęciem decyzji o dofinansowaniu, a 1 Wnioskodawca zrezygnował z pomocy po zawarciu umowy. Suma pomocy wg zawartych umów wyniosła 24 986 253 zł, w tym na zadania związane z unieszkodliwianiem azbestu 1 482 327 zł. Z tej kwoty na pożyczki przeznaczono 23 380 355 zł, a na dotacje 1 605 898 zł. Kwota wypłat wyniosła w 2016 roku 24 410 805 zł, z tego pożyczki 23 171 548 zł tj. 90,2% planu oraz dotacje 1 239 257 zł, tj. 88,5% planu i 33,5% wszystkich wydatków Funduszu przeznaczonych na pomoc finansową w roku 2016.

Przewidywane efekty rzeczowe inwestycji, na realizację których przyznano środki Funduszu w roku 2016 to m.in.:

- zakup samochodu-śmieciarki do zbiórki i wywozu odpadów dla Wodociągów i Kanalizacji w Białej Sp. z o.o.;
- zakup i montaż cyfrowego aparatu RTG, systemu CR, stacji opisowej lekarskiej, programu do archiwizacji danych dla Brzeskiego Centrum Medycznego;
- budowa kwatery nr 2b na Składowisku Odpadów Komunalnych w Domaszkowicach realizowana przez Przedsiębiorstwo Gospodarki Komunalnej EKOM Sp. z o.o. w Nysie o pojemności 122 372 m³;
- dostawa specjalistycznego samochodu (śmieciarki) do odbioru i transportu odpadów komunalnych dla Przedsiębiorstwa Usług Komunalnych i Mieszkaniowych Sp. z o.o. w Strzelcach Opolskich.

Do zadań Funduszu w zakresie gospodarki odpadami należy także przekazywanie gminom, otrzymanych z Narodowego Funduszu środków z tytułu tzw. opłaty produktowej od sprzedaży produktów w opakowaniach. W tym zakresie Fundusz zbierał do 2014 z poszczególnych gmin informacje o rodzajach i ilościach odpadów przekazywanych do odzysku i recyklingu i na tej podstawie ustalał należne im kwoty. W 2016 r. Fundusz otrzymał do redystrybuowania 95 921 zł (opłata dotyczyła zaległych opłat produktowych za lata 2003 - 2013). Środki zostały przekazane 68 gminom i 1 związkowi gmin, w 2 transzach wypłaconych w czerwcu i grudniu 2016 r.

W 2016 roku Fundusz kontynuował pomoc finansową w formie dotacji, w powiązaniu z udostępnionymi środkami Narodowego Funduszu Ochrony Środowiska i Gospodarki Wodnej w Warszawie na zadania związane z prawidłowym unieszkodliwianiem odpadów zawierających azbest. Pomoc realizowana była w ramach programu „Gospodarowanie odpadami innymi niż komunalne” - usuwanie wyrobów zawierających azbest.

Fundusz w oparciu o „Regulamin konkursu na realizację przedsięwzięć zgodnych z gminnymi programami usuwania azbestu i wyrobów zawierających azbest na terenie województwa opolskiego” w 2016 roku ogłosił VII nabór wniosków. Beneficjentami środków były jednostki samorządu terytorialnego podejmujące realizację przedsięwzięć z zakresu usuwania wyrobów zawierających azbest, które przeprowadziły inwentaryzację wyrobów zawierających azbest oraz posiadały aktualny program usuwania azbestu i wyrobów zawierających azbest.

O dofinansowanie w VII naborze wystąpiło 64 gmin oraz 1 powiat. Efekt ekologiczny zadań zrealizowanych w ramach konkursu to unieszkodliwienie 2 996,32 Mg wyrobów zawierających azbest. Umową nr 533/2013/WF/US z dnia 31.07.2013 r. NFOŚiGW w Warszawie udostępnił WFOŚiGW w Opolu kwotę 2 487 707 zł, z kwoty tej w roku 2015 wykorzystano 948 357 zł, a w roku 2016 wykorzystano 728 975 zł.

W 2016 r. łącznie ukończono realizację 69 zadań dofinansowanych przez Fundusz, w tym 64 zadań z zakresu unieszkodliwiania wyrobów zawierających azbest. Wykaz zakończonych zadań przedstawia Załącznik Nr 3 dział IV.

Ochrona przyrody oraz krajobrazu i leśnictwo **4.5.**

W zakresie ochrony przyrody oraz krajobrazu i leśnictwa w roku 2016 zakwalifikowano do finansowania 15 wniosków, a suma pomocy wg zawartych umów dotacji wyniosła 1 628 631 zł. Jeden Wnioskodawca zrezygnował z przyznanej mu pomocy finansowej w kwocie 17 500 zł, na zadanie pn. „Pilotażowy program odbudowy populacji bażanta w obwodach łowieckich Nr 29 "Kadłub Wolny" i Nr 38 "Grodziec"". Dwie umowy przewidziane zostały do realizacji w roku 2017 oraz jedna w roku 2019.

Łącznie wypłacono w formie dotacji 2 325 045 zł, tj. 93,4% planu i 3,2% wszystkich wydatków Funduszu przeznaczonych na pomoc finansową w roku 2016.

Fundusz kontynuował dofinansowanie 4 zadań rozpoczętych w 2015 r., dotyczących:

- ustanowienia planów ochrony oraz wykonywanie zadań z zakresu ochrony czynnej w opolskich rezerwach przyrody;
- ochrony bioróżnorodności i ichtiofauny wód śródlądowych na terenie województwa opolskiego;
- renowacji alei lipowej (strefa C) z częściowym zagospodarowaniem terenu, gospodarką drzewostanem i szatą roślinną (strefa A i B);
- rewitalizacji przyrodniczej i krajobrazowej parku w Dąbrowie - etap I.

Przewidywane efekty rzeczowe zadań, na które przekazano środki Funduszu w 2016 r. to m.in.:

- rewitalizacja zabytkowego parku miejskiego w Głogówku;
- rewitalizacja parku przy amfiteatrze w Głubczycach;
- wykonanie prac nasadzeniowych na rondzie im. Rafała Wojaczka w Kędzierzynie-Koźlu;
- uporządkowanie i prace pielęgnacyjne drzewostanu parku zabytkowego przy Zespole Szkół Nr 3 przy ul. Sławięcickiej 79 w Kędzierzynie-Koźlu-etap II;
- inwentaryzacja nowych siedlisk gatunków chronionych chrząszczy pachnicy dębowej i kozioroga dębosza na terenie 74 sołectw w powiecie kędzierzyńsko - kozielskim oraz stworzenie bazy danych występowania tych gatunków, które będzie można objąć ochroną;

- rewitalizacja zabytkowego parku Domu Pomocy Społecznej przy ul. Wołczyńskiej 25 w Kluczborku;
- rewaloryzacja zabytkowego parku w Rogowie Opolskim w 2016 r.;
- rewitalizacja Parku Wiejskiego we wsi Żużela;
- urządzenie parku przy Gminnym Ośrodku Kultury, Sportu i Rekreacji w Łambinowicach;
- przebudowa szaty roślinnej przy ulicy Reymonta 55-95 w Namysłowie;
- utrzymanie odpowiedniej struktury gatunkowej ichtiofauny w zbiornikach wodnych poprzez zarybianie;
- częściowe zagospodarowanie terenu, gospodarka drzewostanem i szatą roślinną (strefa A, B, C, D, E, F i G) przy zamku w Mosznej;
- zachowanie i wzbogacenie różnorodności biologicznej na terenie rezerwatu przyrody "Góra Św. Anny".

W 2016 roku ukończono realizację 15 zadań z zakresu ochrony przyrody oraz krajobrazu i leśnictwa. Ich charakterystykę przedstawiono w Załączniku Nr 3 dział V.

Edukacja ekologiczna i komunikacja społeczna 4.6.

Z dziedziny edukacji ekologicznej w roku 2016 zakwalifikowano do finansowania 30 wniosków, a suma pomocy wg zawartych umów wyniosła 590 913 zł.

Wydatki na edukację ekologiczną w formie dotacji wyniosły 495 879 zł, tj. 74,9% planu i 0,7% wszystkich wydatków Funduszu przeznaczonych na pomoc finansową w roku 2016.

Fundusz kontynuował dofinansowanie 7 zadań z 2015 r. dotyczących publikacji cyklicznych artykułów prasowych w tygodniku lokalnym i emisji audycji radiowych poświęconych ochronie środowiska i edukacji ekologicznej w województwie opolskim, organizacji warsztatów i szkoleń oraz stworzenie internetowego atlasu rozmieszczenia, zróżnicowania i zagrożenia leśnych siedlisk przyrodniczych NATURA 2000 w Polsce.

Fundusz dofinansował m.in. wydawnictwa, broszury, mapy i poradniki, artykuły i wkładki do gazet lokalnych dotyczące zagadnień związanych z ochroną przyrody, gospodarką odpadami i edukacją ekologiczną społeczeństwa, warsztaty akademickie, konferencje, konkursy ekologiczne i doposażenie w sprzęt Parków Krajobrazowych oraz realizację filmów ekologicznych emitowanych na antenie TVP Opole.

W 2016 r. z zakresu edukacji ekologicznej zakończono 25 zadań, których charakterystykę przedstawiono w Załączniku nr 3 dział VI.

Monitoring 4.7.

W zakresie monitoringu środowiska w roku 2016 złożono 2 wnioski, z których 1 został zakwalifikowany do finansowania na kwotę pomocy 474 600 zł wg zawartej umowy z terminem realizacji w 2017 r., a 1 wniosek został rozpatrzony negatywnie.

W 2016 roku na zadania z zakresu monitoringu wydatkowano w formie dotacji 575 600 zł, tj. 100% planu i 0,8% wszystkich wydatków Funduszu przeznaczonych na pomoc finansową w 2016 roku. Wydatki te poniesione zostały na poczet umów zawartych w 2015 r.

W zakresie monitoringu w roku 2016 przyznano środki na:

- badanie stanu środowiska w ramach Państwowego Monitoringu Środowiska poprzez:
 - wykonanie badań w ramach monitoringu wód powierzchniowych - badania realizowane w 32 punktach pomiarowo-kontrolnych zlokalizowanych na terenie województwa opolskiego;
 - eksploatację stacji pomiarowych jakości powietrza realizowaną na:
 - a) 5 stacjach pomiarów automatycznych w Opolu (2 stacje), Kędzierzynie - Koźlu, Oleśnie i Zdieszowicach,
 - b) 6 stacjach pomiarów manualnych w Opolu, Kluczborku, Głubczycach, Nysie, Kędzierzynie-Koźlu i Zdieszowicach,
 - c) stanowiskach pomiarów pasywnych.
 - wykonanie badań w ramach monitoringu pól elektromagnetycznych w 45 punktach pomiarowo-kontrolnych na terenie woj. opolskiego

W 2016 r. ukończono realizację 3 zadań finansowanych przez Fundusz. Wykaz zakończonych zadań przedstawia Załącznik Nr 3 dział VII.

Zapobieganie i likwidacja skutków poważnych awarii **4.8.**

W zakresie zapobiegania i likwidacji skutków poważnych awarii i klęsk żywiołowych w roku 2016 zakwalifikowano do finansowania 3 wnioski, a łączna suma pomocy wg zawartych umów wyniosła 1 428 000 zł, w tym 1 000 000 zł na dotacje i 428 000 zł na pożyczkę. Wydatki na tę dziedzinę wyniosły 1 640 588 zł, tj. 93,3% planu i 2,3% wszystkich wydatków Funduszu przeznaczonych na pomoc finansową w roku 2016, z czego 1 212 588 zł w formie dotacji i 428 000 zł w postaci pożyczki.

W zakresie zapobiegania i likwidacji skutków poważnych awarii i klęsk żywiołowych w roku 2016 przyznano środki m. in.: na:

- zakup sprzętu i środków łączności do działań związanych z ratownictwem ekologicznym dla jednostek OSP woj. opolskiego;
- zakup ciężkiego samochodu ratowniczo-gaśniczego w 2017 r. dla Państwowej Straży Pożarnej w Opolu;
- zakup samochodu strażackiego dla jednostki OSP Staniszcze Małe.

W 2016 roku ukończono realizację 3 zadań dofinansowanych przez Fundusz, o charakterystyce przedstawionej w Załączniku nr 3 dział VIII.

Zadania międzydziedzinowe **4.9.**

W zakresie zadań międzydziedzinowych w roku 2016 złożonych zostało 7 wniosków i 1 wniosek pozostał do rozpatrzenia z 2015 r., z czego 4 wnioski zostały rozpatrzone pozytywnie, 4 wnioski złożone przez Państwowe Jednostki Budżetowe (tj. Państwową Straż Rybacką w Opolu, Komendę Wojewódzką Policji w Opolu, Wojewódzki Inspektorat Ochrony Roślin i Nasiennictwa w Opolu) oraz Gminę Kędzierzyn-Koźle zostały rozpatrzone negatywnie (Załącznik nr 1B). Wniosek z 2015 r. Zakładu Komunalnego Głogówek Sp. z o.o. rozpatrzone pozytywnie.

W 2016 r. w ramach dziedziny zawarto 2 umowy dotacji na łączną kwotę 96 189 zł oraz 2 umowy pożyczki na łączną kwotę 838 700 zł. Wydatki ogółem wyniosły 892 082 zł, z tego 838 700 zł w formie pożyczki i 53 382 w postaci dotacji.

Planowane efekty rzeczowe inwestycji na które przyznano środki z Funduszu w roku 2016 to:

- opracowanie „Programu ochrony środowiska dla województwa opolskiego na lata 2016-2020”;
- modernizacja fitotronu w laboratorium wojewódzkim na potrzeby Wojewódzkiego Inspektoratu Ochrony Roślin i Nasiennictwa w Opolu;
- zakup nowego agregatu prądotwórczego dla zapewnienia bezpieczeństwa w dostawach wody;
- zakup samochodu ssąco – płuczącego dla Zakładu Komunalnego Głogówek Sp. z o.o.

W 2016 roku ukończono realizację 3 zadań dofinansowanych przez Fundusz, o charakterystyce przedstawionej w Załączniku nr 3 dział IX.

Efekty ekologiczne działalności 5.

W 2016 roku zakończono i przekazano do użytku 455 zadań zrealizowanych przy udziale środków finansowych Funduszu, w tym z zakresu:

- ochrony atmosfery – 303 (w tym Prosument Opolski 246 zadań, PONE 10 zadań);
- ochrony wód – 26;
- gospodarki wodnej – 7;
- gospodarki odpadami i ochrony powierzchni ziemi – 69 (w tym 64 z zakresu unieszkodliwiania odpadów niebezpiecznych zawierających azbest);
- ochrony przyrody oraz krajobrazu i leśnictwa – 15;
- edukacji ekologicznej i komunikacji społecznej – 25;
- monitoringu – 3;
- zapobiegania i likwidacji skutków poważnych awarii i nadzwyczajnych zagrożeń środowiska – 4;
- zadań międzydziedzinowych – 3.

Zadania zrealizowane z udziałem środków Funduszu z zakresu **ochrony atmosfery** miały na celu m.in.:

- a) ograniczenie emisji zanieczyszczeń gazowych i pyłowych do powietrza poprzez:
- modernizację systemów wytwarzania i przesyłu energii elektrycznej;
 - budowę i modernizację źródeł ciepła i systemów ciepłych;
 - wprowadzenie mniej uciążliwych dla środowiska nośników energii oraz wykorzystanie paliw alternatywnych;
 - budowę i modernizację instalacji i urządzeń oczyszczania gazów odlotowych, w tym instalacji i urządzeń odpylających;
 - ograniczenie zużycia ciepła poprzez termomodernizację;
 - wspieranie ekologicznych form transportu.
- b) wykorzystanie odnawialnych źródeł energii promieniowania słonecznego.

W zakresie ochrony atmosfery zrealizowano i zakończono m.in.:

- 14 zadań polegających na wykonaniu wewnętrznej instalacji centralnego ogrzewania wraz z węzłem cieplnym w budynkach wielorodzinnych w Opolu;
- 10 zadań z zakresu termomodernizacji: budynku mieszkalnego przy ul Grota-Roweckiego 8 A-C w Opolu, budynku remizy Ochotniczej Straży Pożarnej w Staniszczech Wielkich, hotelu pracowniczego Szpitala Wojewódzkiego w Opolu, obiektów Samodzielnego Publicznego Zakładu Opieki Zdrowotnej ZOZ w Głuchołazach, budynku wielorodzinnego w Walcach, budynku biurowca ZEC Prudnik Sp. z o.o., grupy budynków Spółdzielni Mieszkaniowej w Strzelcach Opolskich, budynku Przedszkola Publicznego w Raclawicach Śląskich, budynku Zespołu Szkół im. Jana Pawła II w Zdieszowicach, Urzędu Miejskiego w Gogolinie);
- 8 zadań z zakresu budowy i modernizacji źródeł ciepła i systemów ciepłych (kocioł WR-10 nr 4 w Brzeskim Przedsiębiorstwie Energetyki Ciepłej Spółka z o.o., w budynku internatu Zespołu Szkół Ekonomicznych w Ogólnokształcących w Oleśnie, w budynku Domu Pomocy Społecznej w Radawiu, w kotłowni plebanii w Makowicach, budynku kościoła w Zakrzowie Turawskim, w Urzędzie Gminy Lubsza, w Gospodarstwie Ogrodniczym Roberta Dziony);
- 5 zadań z zakresu modernizacji instalacji odpylania (w GZP Energia Ciepła Sp. z o.o. z siedzibą w Głuchołazach, w Zakładzie Gospodarki Komunalnej ZAW-KOM Sp. z o.o. w Zawadzkiem, w kotłowni K-452 w Strzelcach Opolskich, w kotłowni K-1 przy ul. Reymonta w Namysłowie, w ciepłowni w Schodni k/Ozimka);
- 3 zadania z zakresu likwidacji niskiej emisji w miastach: Opole, Brzeg, Prudnik;

- 1 zadanie z zakresu wykorzystania lokalnych źródeł energii odnawialnej, tj. zakup i montaż instalacji fotowoltaicznej w Parafii Ewangelicko-Augsburskiej w Opolu;
- 246 zadań w ramach „Programu dofinansowania zakupu i montażu odnawialnych źródeł energii ze środków Wojewódzkiego Funduszu Ochrony Środowiska i Gospodarki Wodnej w Opolu” - PROSUMENT OPOLSKI
- 10 zadań w ramach „Programu ograniczenia niskiej emisji w województwie opolskim dla osób fizycznych przy udziale środków Wojewódzkiego Funduszu Ochrony Środowiska i Gospodarki Wodnej w Opolu, wszystkie w ramach Programu EKO-PIEC - PONE;

oraz

- zakup hydroforni dla Samodzielnego Publicznego Zespołu Opieki Zdrowotnej w Głubczycach;
- modernizację magistrali ciepłowniczej przy ul. Warszawskiej i Słowackiego w Ozimku;
- zakup samochodów hybrydowych dla Komendy Wojewódzkiej Policji w Opolu;
- budowę instalacji ograniczającej emisję tlenków azotu z bloku nr 2 w Elektrowni Opole.

Inwestorami były m.in.: jednostki samorządu terytorialnego (gminy, powiaty), spółki (GZP Energia Ciepła Sp. z o.o. z siedzibą w Głuchołazach, Przedsiębiorstwo Gospodarki Komunalnej i Mieszkaniowej Sp. z o.o. w Antoniewie, Brzeskie Przedsiębiorstwo Energetyki Ciepłej Spółka z o.o., Regionalne Centrum Zagospodarowania i Unieszkodliwiania Odpadów „CZYSTY REGION” Spółka z o.o. z Kędzierzyna-Koźła, Zakład Gospodarki Komunalnej ZAW-KOM Sp. z o.o. w Zawadzkiem, Energetyka Ciepła Opolszczyzny SA, Zakład Energetyki Ciepłej Sp. z o.o. w Namysłowie, Zakład Energetyki Ciepłej Prudnik Sp. z o.o., PGE Górnictwo i Energetyka Konwencjonalna S.A. – Oddział Elektrownia Opole), jednostki zdrowia (Samodzielny Publiczny Zespół Opieki Zdrowotnej w Głubczycach, Szpital Wojewódzki w Opolu), parafie (Ewangelicko-Augsburska w Opolu, Rzymskokatolicka św. Andrzeja Apostoła w Makowicach, Rzymskokatolicka św. Katarzyny Aleksandryjskiej w Ligocie Turawskiej), Komenda Wojewódzka Policji w Opolu, Gospodarstwo Ogrodnicze Robert Dziony, wspólnoty mieszkaniowe oraz osoby fizyczne – beneficjenci programów Prosument Opolski i PONE.

Efekt ekologiczny zakończonych w roku 2016 r. inwestycji jest ograniczenie emisji zanieczyszczeń do atmosfery [Mg/r]:

- pyłów o 96,342
- SO₂ o 21,010
- CO₂ o 3 248,003
- CO o 31,080
- NO_x o 1 784,407

oraz zmniejszenie sezonowego zapotrzebowania na energię ciepłą o 15 018,94 GJ/r.

W 2016 roku zakończono realizację programu „Likwidacja niskiej emisji wspierającej wzrost efektywności energetycznej i rozwój rozproszonych odnawialnych źródeł energii – KAWKA” – I nabór. W ramach zakończonego przedsięwzięcia osiągnięto efekt ekologiczny polegający na ograniczeniu emisji zanieczyszczeń do atmosfery o:

- pył P10 o 12,773 Mg/rok
- pył P2,5 o 11,847 Mg/rok
- CO₂ o 2 877,903 Mg/rok

W roku 2016 kontynuowana była również realizacja programu „Likwidacja niskiej emisji wspierającej wzrost efektywności energetycznej i rozwój rozproszonych odnawialnych źródeł energii – KAWKA” – II nabór. Planowany termin zakończenia realizacji programu w ramach II naboru to grudzień 2017 r. Efekt ekologiczny osiągnięty, w związku z realizacją programu „Likwidacja niskiej emisji wspierającej wzrost efektywności energetycznej i rozwój rozproszonych odnawialnych źródeł energii – KAWKA” – II nabór zostanie sprawozdany po zakończeniu wszystkich zadań objętych naborem.

W 2016 roku zakończono realizację „Programu dofinansowania zakupu i montażu odnawialnych źródeł energii ze środków Wojewódzkiego Funduszu Ochrony Środowiska i Gospodarki Wodnej w Opolu” - PROSUMENT OPOLSKI. W ramach zawartych umów dotacji uzyskano efekt ekologiczny polegający na ograniczeniu emisji CO₂ na poziomie 835 Mg/rok. Efektem ekologicznym dla umów zawartych w 2016 r. w ramach „Programu ograniczenia niskiej emisji w województwie opolskim dla osób fizycznych przy udziale środków Wojewódzkiego Funduszu Ochrony Środowiska i Gospodarki Wodnej w Opolu, wszystkie w ramach Programu EKO-PIEC - PONE jest ograniczenie emisji CO₂ na poziomie 71 Mg/rok oraz zmniejszenie sezonowego zapotrzebowania na energię cieplną o 381 GJ/r.

W ramach linii kredytowej obsługiwanej przez BOŚ w sprawozdaniu za 2015 r. nie ujęto (z braku danych) efektu ekologicznego. Efekty te w 2015 r. wyniosły:

- ograniczenie emisji zanieczyszczeń do atmosfery [Mg/r]:
 - pyłów o 19,26;
 - SO₂ o 5,95;
 - CO o 11,98;
 - CO₂ o 473,01;
 - NO_x o 0,01;
- montaż 6 przydomowych oczyszczalni ścieków o łącznej przepustowości 18,4 m³/d;
- budowa przyłącza kanalizacji sanitarnej o długości 80 m.

Łączna moc urządzeń grzewczych zamontowanych w ramach w/w linii kredytowej wyniosła 875,02 kW. W ramach zadań związanych z budową instalacji fotowoltaicznych wybudowano 28 instalacji.

W ramach linii kredytowej obsługiwanej przez BOŚ w 2016 r. zawarto 49 umowy kredytowe, w tym 38 umowy z ochrony atmosfery i 11 w ramach sanitacji. Łączna wysokość udzielonych kredytów wyniosła 953 477,01 zł

Efekt ekologiczny zadań realizowanych w ramach ww. linii kredytowej to:

- ograniczenie emisji zanieczyszczeń do atmosfery [Mg/r]:
 - pyłów o 2,92;
 - SO₂ o 2,71;
 - CO o 6,24;
 - CO₂ o 278,60;
- montaż 11 przydomowych oczyszczalni ścieków o łącznej przepustowości 9,45 m³/d.

Łączna moc urządzeń grzewczych zamontowanych w ramach w/w linii kredytowej wyniosła 502,2 kW. W ramach zadań związanych z budową instalacji fotowoltaicznych wybudowano 4 instalacje.

Zadania realizowane z udziałem środków Funduszu w zakresie **ochrony wód** związane były przede wszystkim z rozbudową sieci kanalizacyjnych, co pozwoli na dociągnięcie wybudowanych wcześniej oczyszczalni ścieków i uzyskanie efektów ekologicznych w postaci zmniejszenia ładunków zanieczyszczeń w ściekach odprowadzanych do odbiorników.

W 2016 r. wybudowano ponad 322,23 km kanałów grawitacyjnych, ciśnieniowych i przewodów tłocznych, 109 pompowni sieciowych, 361 przepompowni przydomowych, ponad 25,99 km przykanalików (5 075 szt.), co umożliwi odprowadzenie do kanalizacji sanitarnej ścieków w ilości ok. 2 509 m³/d.

Zmodernizowano i wybudowano oczyszczalnie ścieków w następujących miejscowościach:

- Kosorowice – zwiększono przepustowość oczyszczalni do $Q_{\text{śrd}} = 1\,200\text{ m}^3/\text{d}$, wybudowano suszarnię osadów;
- Namysłów – rozbudowano oczyszczalnię ścieków o kompleksową instalację PIX, zmodernizowano system napowietrzania i wyremontowano osadnik wtórny;
- Głubczyce – usprawniono pracę oczyszczalni w zakresie redukcji azotu ogólnego, podniesiono efektywność odwadniania osadu nadmiernego;
- Ligota Kluczborska – zwiększono przepustowość oczyszczalni poprzez modernizację mechanicznej części urządzeń z linii technologicznej oczyszczania ścieków i budowę nowych obiektów do oczyszczania mechanicznego, przebudowano instalacje technologiczne i energetyczne;
- Prudnik – zmodernizowano piaskownik;
- Lisięcice – wybudowano kontenerową mechaniczno–biologiczną oczyszczalnię ścieków o przepustowości $Q_{\text{śrd}} = 120\text{ m}^3/\text{d}$;
- Jasienica – wybudowano przydomową oczyszczalnię ścieków dla Wspólnoty Mieszkaniowej „Osiedle” o przepustowości $Q_{\text{śrd}} = 4,8\text{ m}^3/\text{d}$,

W gminie Namysłów i Kluczbork zakupiono samochody do ciśnieniowego czyszczenia sieci kanalizacji sanitarnej. W Szpitalu Wojewódzkim w Opolu zmodernizowano podczyszczalnię ścieków Oddziału Chorób Zakaźnych.

Wybudowana została kanalizacja sanitarna w miejscowościach na terenie gmin: Jemielnica, Strzelczki, Prószków, Tarnów Opolski, Namysłów, Łubniany, Głubczyce, Olesno, Grodków, Walce, Kluczbork, Biała, Zdieszowice, Prudnik, Pokój, Reńska Wieś, Łambinowice, Lasowice Wielkie oraz miasta Opole.

W zakresie **gospodarki wodnej** Zarząd Województwa Opolskiego zakończył realizację zadania rozpoczętego w roku 2015, związanego z odbudową i regulacją urządzeń melioracji podstawowych. W 2015 r. zmodernizowano rzekę Stobrawa na długości 200 m, a w 2016 r. zmodernizowano rzekę Jaźwinka na łącznej długości 5 200 m. Zakończono regulację koryta rzeki Cisek o łącznej długości 12 350 m. W wyniku realizacji tych robót uzyskano poprawę przepływu wód powierzchniowych i zabezpieczono przed powodzią i lokalnymi podtopieniami teren o łącznej powierzchni ok. 104 ha zamieszkały przez 3 593 mieszkańców.

Wybudowano i przebudowano łącznie 18,79 km sieci wodociągowej wraz z przyłączami w celu dostarczenia mieszkańcom wody do spożycia o jakości odpowiadającej normom w tym zakresie. W miejscowościach Zawada, Skarbimierz i Raszowa zmodernizowano Stacje Uzdatniania Wody.

W Szpitalu Powiatowym w Strzelcach Opolskich sieć wodociągową wyposażono w stację uzdatniania wody, a Samodzielny Publiczny ZOZ w Głuchołazach został wyposażony w rezerwowe źródło zaopatrzenia w wodę, zapewniające co najmniej 12 godzinny zapas, którego obowiązek wynika z RMZ z dnia 26.06.2012 r. w sprawie szczegółowych wymagań jakim powinny odpowiadać pomieszczenia i urządzenia podmiotu wykonującego działalność leczniczą.

W dziedzinie **gospodarka odpadami i ochrona powierzchni ziemi** zakończono 5 zadań, które polegały na:

- rekultywacji i zamknięciu pierwszej kwatery Regionalnego Centrum Zagospodarowania i Unieszkodliwiania Odpadów „CZYSTY REGION” Sp. z o.o. w wyniku czego przywrócono tereny biologicznie czynne o pow. 2,56 ha;
- zakupie samochodów specjalistycznych (śmieciarek) do odbierania i transportu odpadów komunalnych na składowisko;

- budowie kwatery 2b Składowiska Odpadów Komunalnych w Domaszkowicach;
- budowie linii do produkcji paliwa alternatywnego RDF w Przedsiębiorstwie Gospodarki Komunalnej EKOM Sp. z o.o. w Nysie.

W roku 2016 przy udziale środków Funduszu zrealizowano 64 zadania zgłoszone przez gminy **z zakresu unieszkodliwiania odpadów niebezpiecznych zawierających azbest**. Usunięto i unieszkodliwiono 2 996,30 Mg wyrobów azbestowych.

W dziedzinie ochrona przyrody oraz krajobrazu i leśnictwo zakończono 15 zadań, które polegały na:

- rewitalizacji parków (miejskiego: w Żużeli, przy Gminnym Ośrodku Kultury, Sportu i Rekreacji w Łambinowicach, przy amfiteatrze w Głubczycach, zabytkowego: w Głogówku, Pokoju, Rogowie Opolskim, powiecie kędzierzyńsko-kozielskim, kluczborskim) oraz terenów zielonych przy szpitalu nr 2 w Głuchołazach, przy ulicy Reymonta 55-95 w Namysłowie oraz rondzie im. Rafała Wojaczka w Kędzierzynie-Koźlu;
- ochronie bioróżnorodności i ichtiofauny wód śródlądowych oraz podtrzymaniu struktury gatunkowej ichtiofauny w zbiornikach wodnych województwa opolskiego;
- wspieraniu działań z zakresu ochrony czynnej w opolskich rezerwatach przyrody przez Regionalną Dyрекcję Ochrony Środowiska w Opolu;
- zachowaniu i wzbogaceniu różnorodności biologicznej na terenie rezerwatu przyrody „Góra Św. Anny”;
- inwentaryzacji występowania pachnicy dębowej i kozioroga dębosza na terenie gmin Bierawa, Cisek, Reńska Wieś, Pawłowiczki, Polska Cerekiew.

W dziedzinie **edukacji ekologicznej** zakończono 25 zadań, dzięki czemu umożliwiono podnoszenie świadomości ekologicznej społeczeństwa i kształtowanie właściwych postaw człowieka poprzez realizację programów edukacyjnych, cykliczne audycje radiowe i telewizyjne, kampanie informacyjno-prasowe, konkursy i olimpiady oraz organizację konferencji. Ponadto przeprowadzono badania wstępne możliwości redukcji osadów organicznych wywołujących zakwit w zbiorniku retencyjnym Jezioro Turawskie, a przy pętli autobusowej przy ul. Pużaka w Opolu wybudowano ścieżkę edukacyjną o tematyce segregacji i recyklingu odpadów komunalnych na terenie osiedlowego parku przy miasteczku rowerowym.

W dziedzinie **monitoring** zakończono 3 zadania, które miały na celu:

- badanie stanu środowiska w ramach Państwowego Monitoringu Środowiska,
- umożliwienie prowadzenia monitoringu jakości wody przeznaczonej do spożycia przez ludzi, nadzoru jakości wody w kąpieliskach i basenach kąpielowych poprzez zakup samochodu do przewozu próbek wody dla Powiatowej Stacji Sanitarno-Epidemiologicznej w Oleśnie oraz zakup wyposażenia laboratorium badania wody w oddziałach Powiatowej Stacji Sanitarno-Epidemiologicznej w Opolu i Kluczborku.

W dziedzinie **zapobiegania i likwidacja skutków poważnych awarii i nadzwyczajnych zagrożeń środowiska** zakończono 4 zadania polegające na zakupie:

- sprzętu do działań związanych z ratownictwem ekologicznym i likwidacji nadzwyczajnych zagrożeń środowiska;
- mobilnego systemu dekontaminacyjnego dla ludności cywilnej na wypadek wystąpienia niebezpiecznej choroby zakaźnej lub zanieczyszczenia środowiska;
- samochodu strażackiego dla jednostki OSP Staniszcze Małe.

Zakończono również 3 **zadania** międzydziedzinowe:

- zakupiono samochód ssąco – płuczący dla Zakładu Komunalnego w Głogówku do minimalizacji ryzyka wystąpienia zanieczyszczenia środowiska spowodowanego niedrożnością sieci;
- zakupiono samochód na potrzeby Wojewódzkiego Inspektoratu Ochrony Roślin i Nasiennictwa w Opolu w wyniku czego zostanie zapewnione bezpieczeństwo fitosanitarne;
- zakupiono nowy agregat prądotwórczy dla Zakładów Wodociągów i Kanalizacji w Prudniku dla zapewnienia bezpieczeństwa w dostawach wody.

Szczegółowe dane o uzyskanych efektach rzeczowych i ekologicznych zadań zrealizowanych z udziałem środków Funduszu oraz efektywność wykorzystania zaangażowanych środków zawierają załączniki nr 3 i 4 do sprawozdania.

Działania związane z wykorzystaniem środków Unii Europejskiej i innych programów pomocowych **6.**

Współfinansowanie zadań realizowanych przy udziale środków funduszy pomocowych **6.1.**

W 2016 roku kontynuowane były zadania związane z wykorzystaniem środków Funduszu Spójności w ramach Programu Operacyjnego Infrastruktura i Środowisko na lata 2007-2013:

- Priorytet I – Gospodarka wodno-ściekowa, działanie 1.1. Gospodarka wodno-ściekowa w aglomeracjach powyżej 15 tys. RLM;

Fundusz udzielał również promes finansowania w formie pożyczek na zadania planowane do realizacji w ramach Programu Operacyjnego Infrastruktura i Środowisko na lata 2014-2020 oraz Regionalnego Programu Operacyjnego Województwa Opolskiego na lata 2014 – 2020.

Fundusz Spójności **6.1.1.**

W 2016 r. kontynuowana była realizacja 2 zadań z zakresu ochrony wód współfinansowanych z Funduszu Spójności w ramach Programu Operacyjnego Infrastruktura i Środowisko, dla których umowy pożyczek zawarte zostały w latach poprzednich z: Zakładem Wodociągów i Usług Komunalnych EKOWOD Sp. z o.o. w Namysłowie oraz Wodociągami i Kanalizacją HYDROKOM Sp. z o.o. w Kluczborku.

W ramach zawartych umów pożyczek wypłacono 778 585 zł (w tym 76 519 zł stanowiło pożyczkę inwestycyjną oraz 702 066 zł pożyczkę płatniczą - na czasowe pokrycie kosztów dotyczących płatności końcowej z Funduszu Spójności). Łączne dofinansowanie ww. zadań na dzień 31.12.2016 r. ze środków Funduszu wyniosło 6 818 971 zł (w tym 6 116 905 zł stanowiło pożyczkę inwestycyjną oraz 702 066 zł pożyczkę płatniczą).

W 2016 r. Zarząd Funduszu udzielił promesy przyznania pożyczki do kwoty 14 144 200 zł (w tym 4 168 500 zł stanowi pożyczkę inwestycyjną oraz 9 975 700 zł pożyczkę płatniczą) na dofinansowanie zadania pn. „Uporządkowanie gospodarki kanalizacyjnej w aglomeracji Wołczyn” planowanego do finansowania w ramach działania 2.3 *Gospodarka wodno-ściekowa w aglomeracjach* Programu Operacyjnego Infrastruktura i Środowisko 2014-2020. Wykorzystanie przyznanych środków następować będzie w latach 2017-2019.

Fundusze strukturalne **6.1.2.**

W 2016 r. Zarząd Funduszu udzielił promes przyznania pożyczek do kwoty 2 047 730 zł (w tym 807 030 zł stanowi pożyczkę inwestycyjną oraz 1 240 700 zł pożyczkę płatniczą) na dofinansowanie zadań pn. „Przebudowa i rozbudowa oczyszczalni ścieków w mieście

Biała” oraz „Budowa kanalizacji sanitarnej w rejonie ulicy Opolska w miejscowości Biała” planowanych do finansowania w ramach działania 5.4 *Gospodarka wodno-ściekowa* Regionalnego Programu Operacyjnego Województwa Opolskiego na lata 2014 – 2020. Wykorzystanie przyznanych środków następować będzie w latach 2017-2018.

Do finansowania w ramach działania 5.4 *Gospodarka wodno-ściekowa* Regionalnego Programu Operacyjnego Województwa Opolskiego na lata 2014 – 2020 Zarząd Województwa Opolskiego zakwalifikował ponadto 6 projektów:

- Budowa oczyszczalni ścieków wraz z przyłączem energetycznym w aglomeracji Korfantów - wartość projektu - 7,294 mln zł;
- Rozbudowa kanalizacji sanitarnej i stacji uzdatniania wody na terenie Gminy Popielów - wartość projektu - 8,846 mln zł;
- Ochrona wód powierzchniowych zlewni rzeki Nysy Kłodzkiej oraz Obszaru Chronionego Krajobrazu „Bory Niemodlińskie” - budowa kanalizacji sanitarnej w Niemodlinie - etap VII wraz z wymianą sieci wodociągowej na ul. Brzeskiej, Podgórznej, 700-lecia Niemodlina - wartość projektu - 2,551 mln zł;
- Rozbudowa oczyszczalni ścieków w Ujeździe - wartość projektu - 5,435 mln zł;
- Budowa kanalizacji sanitarnej wraz z przepompowniami dla miejscowości Lewin Brzeski „osiedle Mickiewicza”, Przecza, Raski, Skorogoszcz, Chróścina - wartość projektu - 15,613 mln zł;
- Budowa kanalizacji sanitarnej w miejscowości Branice - wartość projektu - 22,303 mln zł.

Łączne przewidywane dofinansowanie z RPO WO 2014-2020 na realizację powyższych 6 projektów szacuje się na ok. 36,142 mln zł.

W 2016 roku Fundusz udzielił Gminie Niemodlin pożyczki do wysokości 1 188 000 zł, na realizację zadania pn. Ochrona wód powierzchniowych zlewni rzeki Nysy Kłodzkiej oraz Obszaru Chronionego Krajobrazu „Bory Niemodlińskie” - budowa kanalizacji sanitarnej w Niemodlinie - etap VII wraz z wymianą sieci wodociągowej na ul. Brzeskiej, Podgórznej, 700-lecia Niemodlina. W momencie podpisania umowy z Zarządem Województwa na dofinansowanie zadania z RPO WO 2014-2020, przyznana pożyczka z Funduszu zostanie przekwalifikowana na pożyczkę inwestycyjną (stanowiącą udział własny Gminy) oraz pożyczkę płatniczą (na czasowe finansowanie inwestycji do czasu otrzymania przez pożyczkobiorcę bezzwrotnych środków unijnych).

Pozostałe podmioty realizujące ww. projekty nie przedłożyły w Funduszu w 2016 r. wniosków o udzielenie dofinansowania.

ww. zadania znajdują się na liście przedsięwzięć priorytetowych WFOŚiGW w Opolu i po złożeniu wniosków podmioty realizujące zadania uzyskują dofinansowanie w postaci pożyczek inwestycyjnych i/lub płatniczych na preferencyjnych warunkach.

Program Rozwoju Obszarów Wiejskich 2014-2020 6.1.3.

W zakresie ochrony wód i gospodarki wodnej

W 2016 r. do Funduszu nie wpłynęły wnioski o dofinansowanie na realizację zadań współfinansowanych w ramach Programu Rozwoju Obszarów Wiejskich 2014-2020.

Zarząd Województwa Opolskiego w październiku 2016 r. przeprowadził nabór wniosków o przyznanie pomocy z Programu Rozwoju Obszarów Wiejskich na lata 2014 - 2020 w ramach poddziałania „Wsparcie inwestycji związanych z tworzeniem, ulepszaniem lub rozbudową wszystkich rodzajów małej infrastruktury, w tym inwestycji w energię odnawialną i oszczędzanie energii”. W ramach naboru zgłoszono 33 projekty, których realizacja planowana jest na lata 2017-2018. Na realizację tych zadań będzie możliwe udzielenie pożyczek inwestycyjnych i płatniczych ze środków WFOŚ w Opolu na preferencyjnych warunkach.

Norweski Mechanizm Finansowy **6.1.4.**

W zakresie ochrony atmosfery

W 2016 r. Fundusz udzielił 2 pożyczek uzupełniających (inwestycyjnej i płatniczej) w łącznej wysokości 878 000 zł na zadanie pn.: „Podniesienie efektywności energetycznej budynku SP ZOZ w Głubczycach”, realizowane przez Samodzielny Publiczny Zespół Opieki Zdrowotnej w Głubczycach w ramach Norweskiego Mechanizmu Finansowego – Mechanizm Finansowy EOG (program PL04 – Oszczędzanie energii i promowanie odnawialnych źródeł energii).

Zadania związane z wdrażaniem PO IiŚ **6.2.**

Wykonując zadania Instytucji Wdrażającej (IP II, IW) na podstawie *Porozumienia w sprawie realizacji Programu Operacyjnego „Infrastruktura i Środowisko” dla osi priorytetowych: I – Gospodarka wodno-ściekowa i II – Gospodarka odpadami i ochrona powierzchni ziemi (projekty o wartości poniżej 25 mln euro)* zawartego z Ministrem Środowiska w dniu 25 czerwca 2007 r. Wojewódzki Fundusz Ochrony Środowiska i Gospodarki Wodnej w Opolu zakończył wdrażanie 20 projektów. W ramach Priorytetu I – Gospodarka wodno-ściekowa zostało zakończonych 17 projektów na łączną wartość ponad 331 mln zł, z czego dofinansowanie ze środków Funduszu Spójności to ponad 167 mln zł. W ramach Priorytetu II - Gospodarka odpadami i ochrona powierzchni ziemi zakończono 3 projekty o łącznej wartości ponad 61 mln zł, w tym dofinansowanie ze środków unijnych ponad 29,8 mln zł.

W 2016 roku zadania Funduszu związane z wdrażaniem POIiŚ skupiły się na czynnościach związanych z zamykaniem Programu. W ramach zadań związanych z zamykaniem POIiŚ:

- a) aneksowano umowy o dofinansowanie głównie w zakresie zmian wskaźników produktu i rezultatu oraz zmiany kwot dofinansowania,
- b) monitorowano realizację projektów, w tym: zweryfikowano i zatwierdzono 21 wniosków o płatność, a w tym 12 wniosków o płatność końcową,
- c) złożono do Instytucji Pośredniczącej 9 poświadczeń i deklaracji wydatków oraz wniosek o płatność końcową za I półrocze 2016;
- d) zrealizowano 16 kontroli na zakończenie projektów (5 na miejscu oraz 11 kontroli na dokumentach),
- e) zrealizowano 3 kontrole trwałości w projektach, w których upłynął co najmniej rok od zakończenia projektu,
- f) przygotowano i przesłano do IP (Ministerstwa Środowiska) Sprawozdanie końcowe z realizacji POIiŚ.

Wykorzystanie środków w ramach POIiŚ do końca 2016 roku (dane w tys. PLN)

Nazwa projektu	Wartość projektu ogółem wg umowy o dofinansowanie	Dotacja z UE
Poprawa gospodarki ściekowej na terenie aglomeracji Turawa - Trias Opolski	46 284	22 940
Oczyszczanie ścieków w aglomeracji Grodków	56 815	29 349
Poprawa gospodarki wodno-ściekowej w aglomeracji Zdzieszowice	16 410	7 881
Budowa kanalizacji sanitarnej w ramach porządkowania gospodarki ściekowej na terenie gminy Walce	14 115	9 011
Poprawa jakości wody pitnej i uporządkowanie gospodarki ściekowej w Gminie Ozimek - Trias Opolski	75 807	37 378
Rozwiązanie problemów gospodarki ściekowej w powiecie namyśłowskim	31 771	14 041
Budowa sieci kanalizacji sanitarnej w m. Otmuchów etap I i II oraz m. Wójcice-etap II	3 184	1 929
Budowa sieci kanalizacji sanitarnej w Bogacicy	9 202	4 572
Budowa sieci kanalizacji sanitarnej w m. Strzeleczy etap II	4 333	1 701
Budowa sieci kanalizacji sanitarnej w miejscowości Łowkowice i Komorniki	4 940	2 240
Poprawa efektywności działania oczyszczalni ścieków aglomeracji Nysa	3 792	2 385
Poprawa gospodarki wodno - ściekowej w aglomeracji Zdzieszowice - budowa kanalizacji sanitarnej w miejscowości Januszkowice	8 230	4 193
Poprawa jakości gospodarki wodno - ściekowej dla gminy Kluczbork	32 364	16 650
Oczyszczanie ścieków w Brzegu - faza II	22 979	12 177
Wykonanie projektu budowlano-wykonawczego rozbudowy i prze-	203	133

budowy oczyszczalni ścieków w Dobrzeniu Wielkim		
Opracowanie dokumentacji projektowej gospodarki wodno - ściekowej gminy Paczków	199	126
Przygotowanie dokumentacji dla uporządkowania gospodarki kanalizacyjnej w aglomeracji Wołczyn	286	191
Kompleksowa rozbudowa Miejskiego Składowiska Odpadów w Opolu jako element regionalnego ZZO	19 766	13 222
Rozbudowa Regionalnego Centrum Gospodarki Odpadami – Nysa w miejscowości Domaszkowice etap II	39 787	15 685
Rekultywacja i zagospodarowanie składowisk odpadów w Branicach i Kietrze	1 521	973
OGÓŁEM	391 988	196 777

*Dotacja z UE podana jest wg zrealizowanych płatności, jednakże w ostatnim Poświadczeniu i Deklaracji Wydatków kwota wydatków kwalifikowanych, została pomniejszona o 1 419 295,12 zł, w tym dotacja o 1 206 400,85 zł. Powyższe zostało dokonane na żądanie Instytucji Pośredniczącej POIiŚ, w związku z korektą VAT-u na projekcie „Budowa kanalizacji sanitarnej w ramach porządkowania gospodarki ściekowej na terenie gminy Walce” z uwagi na interpretację Komisji Europejskiej w związku z kwalifikowaniem VAT-u. Uznano to jako błąd systemowy i jest to tzw. korekta finansowa, która nie obciąża Beneficjenta – Gminy Walce. Kwota wycofana z kwalifikowania w części dotacji POIiŚ zostanie zrekompensowana z budżetu Państwa.

Zadania związane z realizacją projektu w ramach RPO WO 2007-2013, Działanie 1.2 „Zapewnienie dostępu do finansowania przedsiębiorczości”

6.3.

Od 1 stycznia 2010 r. Fundusz realizuje projekt pn. „Ochrona środowiska szansą rozwoju sektora MŚP w województwie opolskim - utworzenie funduszu pożyczkowego w Wojewódzkim Funduszu Ochrony Środowiska i Gospodarki Wodnej w Opolu” w ramach Regionalnego Programu Operacyjnego Województwa Opolskiego na lata 2007 – 2013, Oś priorytetowa 1, Działanie 1.2 „Zapewnienie dostępu do finansowania przedsiębiorczości”. Na mocy Umowy o dofinansowanie nr RPOP.01.02.00-16-003/09-00 z dnia 9.12.2009 r., wraz z późniejszymi zmianami, na realizację projektu zostało przyznane dofinansowanie w kwocie 23 000 000 zł, z czego 22 311 309 zł z przeznaczeniem na pożyczki dla mikro, małych i średnich przedsiębiorstw.

Zakończenie rzeczowe i finansowe projektu nastąpiło 30 listopada 2014 r. zgodnie z umową z Opolskim Regionalnym Centrum Rozwoju Gospodarczego i od dnia 1 grudnia 2014 r. Fundusz kontynuuje przez okres 5 lat finansowanie przedsiębiorców w ramach jego realizacji. W ramach realizacji projektu w 2016 r. do rozpatrzenia pozostały 2 wnioski z 2015 r. oraz 24 nowe wnioski, 18 wniosków zostało rozpatrzonych pozytywnie, 1 wniosek został rozpatrzony negatywnie, 4 wnioskodawców zrezygnowało z ubiegania się o pożyczkę, a 3 wnioski pozostały do rozpatrzenia w roku 2017.

Fundusz w 2016 roku zawarł z Pożyczkobiorcami 18 umów o udzielenie pożyczki na łączną kwotę 3 967 400 zł. Łącznie w okresie od dnia 01.01.2010 r. do dnia 31.12.2016 r. z tytułu pożyczek dla sektora MŚP wypłacono 27 097 177 zł, co stanowi 121,45% pierwotnie przyznanego dofinansowania w ramach projektu. Kwota wypłaconych pożyczek w 2016 r. wyniosła 3 560 681 zł, co stanowi 89,75% kwoty udzielonych pożyczek.

Szczegółowo realizację projektu w ujęciu finansowym w latach 2010-2016 przedstawiono w tabeli.

[zł]

Lp.	Wyszczególnienie	Rok						
		2010	2011	2012	2013	2014	2015	2016
I	Stan środków na początek roku	23 000 006	19 633 400	12 139 662	15 058 609	16 401 614	19 248 703	20 675 316
II	Przychody	1 010 279	2 285 852	5 663 829	5 127 777	5 051 614	4 201 003	4 046 991
1.	Spłaty pożyczek	45 731	1 209 500	4 528 444	4 102 238	4 283 893	3 664 246	3 561 628
2.	Odsetki od pożyczek	31 122	256 033	455 877	393 923	258 226	191 358	153 196
3.	Odsetki od lokat	933 426	820 319	679 508	631 616	509 495	345 399	332 167
III	Razem środki dyspozycyjne	24 010 285	21 919 252	17 803 491	20 186 386	21 453 228	23 449 706	24 722 307
IV	Wypłacone pożyczki	3 689 278	9 779 590	2 744 882	2 890 262	1 927 119	2 505 365	3 560 680
V	Koszty zarządzania/odpis	687 607	-	-	894 510	277 406	269 025	824 372
VI	Stan środków na koniec roku pomniejszony o koszty refundowane w ramach Projektu	19 633 400	12 139 662	15 058 609	16 401 614	19 248 703	20 675 316	20 337 255

W roku sprawozdawczym prowadzone były działania egzekucyjne przeciwko pięciu Pożyczkobiorcom. Według stanu na dzień 31.12.2016 r. kwota zaległości z tytułu niespłaconych pożyczek, odzyskiwanych w wyniku działań windykacyjnych wyniosła 626 002 zł.

Szczegółowe wyniki działań windykacyjnych w latach 2010-2016 przedstawiono w tabeli.

[zł]			
Lp.	Kapitał wypowiedziany	Kapitał odzyskany - obejmuje kwoty zaliczane na poczet kosztów windykacyjnych, odsetek oraz kapitału wypowiedzianego	Saldo zadłużenia wg stanu na dn. 31.12.2016 r.
1.	1 633 700 w tym odpis w straty kwoty 209 000	857 898 w tym odzyskany kapitał w 2016 r. w wysokości 156 424	626 002

W 2016 roku przeprowadzono 8 kontroli terenowych, w trakcie których skontrolowano stan realizowanych inwestycji w miejscu ich realizacji.

Ponieważ potencjalni pożyczkobiorcy należący do sektora MŚP to nadal nowa grupa korzystających z udzielanego przez Fundusz dofinansowania, zatem w 2016 r. kontynuowane były różnorodne działania informacyjno-promocyjne mające na celu wykreowanie pozycji pożyczek dla sektora MŚP jako najlepszego dostępnego na rynku województwa opolskiego instrumentu finansowania przedsiębiorczości.

Projekt „Ogólnopolski system wsparcia doradczego dla sektora publicznego, mieszkaniowego oraz przedsiębiorców w zakresie efektywności energetycznej oraz OZE”

6.4.

Projekt „Ogólnopolski system wsparcia doradczego dla sektora publicznego, mieszkaniowego oraz przedsiębiorców w zakresie efektywności energetycznej oraz OZE” (dalej Projekt) realizowany jest w ramach Programu Operacyjnego Infrastruktura i Środowisko na lata 2014-2020. Beneficjentem (Partnerem Wiodącym) projektu jest Narodowy Fundusz Ochrony Środowiska i Gospodarki Wodnej we współpracy z 14 Wojewódzkimi Funduszami Ochrony Środowiska i Gospodarki Wodnej (WFOŚiGW) i Urzędem Marszałkowskim Województwa Lubelskiego, jako Partnerami.

Ministerstwo Infrastruktury i Rozwoju (Instytucja Zarządzająca) wraz z Ministerstwem Gospodarki (Instytucja Pośrednicząca) oraz NFOŚiGW (Partner Wiodący) wypracowało w 2014 r. Koncepcję Projektu Doradztwa Energetycznego. Projekt wpisany został przez MIiR do Programu Operacyjnego Infrastruktura i Środowisko 2014-2020.

3 marca 2016 r. Minister Energii i Prezes Narodowego Funduszu Ochrony Środowiska i Gospodarki Wodnej zawarli umowę w sprawie realizacji Projektu pod nazwą "Ogólnopolski system wsparcia doradczego dla sektora publicznego, mieszkaniowego oraz przedsiębiorstw w zakresie efektywności energetycznej oraz OZE" o wartości **128 974 901 zł**. Będzie on realizowany w ramach **Programu Operacyjnego Infrastruktura i Środowisko (POLiŚ) - zgodnie z osią priorytetową I, Poddziałanie**

1.3.3 "Zmniejszenie emisyjności gospodarki". Projekt jest w 100% refundowany z Funduszy Europejskich i będzie realizowany do 31.12.2023 r. Planowane efekty dla całego Projektu: 50 000 konsultacji, 1 200 Planów Gospodarki Niskoemisyjnej objętych wsparciem doradczym, 800 inwestycji w zakresie efektywności energetycznej oraz OZE objętych wsparciem doradczym.

W dniu 28 kwietnia 2016 r. zawarta została Umowa o partnerstwie na rzecz realizacji Projektu pn. „Ogólnopolski system wsparcia doradczego dla sektora publicznego, mieszkaniowego oraz przedsiębiorców w zakresie efektywności energetycznej oraz OZE” pomiędzy Narodowym Funduszem Ochrony Środowiska i Gospodarki Wodnej (Partner Wiodący) a 14 Wojewódzkimi Funduszami Ochrony Środowiska i Gospodarki Wodnej i Urzędem Marszałkowskim Województwa Lubelskiego, jako Partnerami.

Główne cele Projektu:

Cel ogólny: Wsparcie projektów przyczyniających się do realizacji pakietu klimatyczno-energetycznego UE 20/20/20.

Cel szczegółowy 1: Zwiększenie świadomości w zakresie rozwoju gospodarki niskoemisyjnej.

Cel szczegółowy 2: Wsparcie gmin w przygotowaniu i wdrażaniu PGN/SEAP.

Cel szczegółowy 3: Wsparcie w przygotowaniu i wdrażaniu inwestycji w zakresie efektywności energetycznej (EE) i OZE.

Wskaźniki realizacji projektu dla WFOŚiGW w Opolu do roku 2023					
Liczba udzielonych konsultacji		Liczba PGN objętych wsparciem doradczym		OZE objętych wsparciem doradczym	
plan*	realizacja	plan*	realizacja	plan*	realizacja
1 372	329	43	56	23	4

Wskazane wartości nie uwzględniają działań sprzed 01.10.2015 r.

*Plan oznacza wartość docelową, planowaną do osiągnięcia do 31.12.2023 r.

Podsumowanie i wnioski 7.

Rok 2016 był 24 rokiem działalności Funduszu, a zarazem kolejnym, w którym dzięki racjonalnie prowadzonej gospodarce finansowej, z każdej 1 złotówki przychodu udało się wygospodarować ponad 3,26 złotego na inwestycje proekologiczne. W 2016 roku:

- łączne przychody Funduszu wyniosły 112 131 361 zł, tj. 96,3% planu i 75,2% przychodów uzyskanych w roku 2015. Uzyskane zostały w 17,25% z opłat ekologicznych, ze spłaty pożyczek w 67,22%, z odsetek od udzielonych pożyczek w 7,14% i w 8,39% z innych tytułów;
- rozchody Funduszu wyniosły 111 405 871 zł, co stanowi 92,8% planowanej wielkości i 73,8% rozchodów roku 2015. Na realizację zadań proekologicznych wydatkowano ogółem 72 817 500 zł, tj. 90,9% planu oraz 60,2% wypłat z tego tytułu w roku 2015. Z powyższej kwoty 57 765 625 zł, tj. 79,3% wydatkowano w formie pożyczek, a 15 051 876 zł, tj. 20,7% w postaci dotacji;
- umorzono 15 pożyczek na łączną kwotę 2 473 945 zł., a umorzenie stanowiło średnio 12,6 % wypłaconej pożyczki.;
- ze środków przeznaczonych na finansowanie przedsięwzięć proekologicznych na ochronę atmosfery wydatkowano 37,0%, na ochronę wód 13,9%, na gospodarkę wodną 5,9%, na ochronę powierzchni ziemi przed odpadami 33,5%, na ochronę przyrody 3,2%, na monitoring 0,8%, na edukację ekologiczną 0,7%, na zapobieganie i likwidację skutków poważnych awarii 2,3%, na linię kredytową w BOŚ 1,4% wszystkich wydatków Funduszu przeznaczonych na pomoc finansową;
- na zadania z listy przedsięwzięć priorytetowych Fundusz przeznaczył 95,5% wartości wypłaconych pożyczek i dotacji;
- kontynuowano współpracę z Oddziałem Banku Ochrony Środowiska w Opolu, który obsługiwał linię kredytową ze środków Funduszu, z przeznaczeniem na zadania z zakresu ograniczenia niskiej emisji zanieczyszczeń do atmosfery i sanitacji wsi. W ramach tej linii zawarto 49 umów kredytowych, na kwotę 953 477 zł;
- zakończono 455 zadań finansowanych ze środków Funduszu, w tym z zakresu ochrony atmosfery 303 (w tym w ramach programu Prosument Opolski - 246, PONE – 10), ochrony wód 26, gospodarki wodnej 7, gospodarki odpadami i ochrony powierzchni ziemi 69 (w tym 64 zadań z zakresu usuwania azbestu), ochrony przyrody oraz krajobrazu i leśnictwa 15, zapobiegania i likwidacji skutków poważnych awarii 4, edukacji ekologicznej i komunikacji społecznej 25, monitoringu 3, zadań międzydziedzinowych 3;
- najważniejszymi efektami ekologicznymi zadań zakończonych były:
 - ograniczenie emisji zanieczyszczeń do atmosfery [Mg/r]:
 - pyłów o 96,342
 - SO₂ o 21,010
 - CO o 31,080
 - CO₂ o 4 153,603
 - NO_x o 1 784,407
 - ograniczenie zużycia ciepła do ogrzewania o 15 399,94 GJ/r.;
 - wybudowanie ponad 322,23 km kanałów grawitacyjnych, ciśnieniowych i przewodów tłocznych, 109 pompowni sieciowych, 361 przepompowni przydomowych, a także ponad 25,99 km przykanalików, co umożliwi odprowadzenie do kanalizacji sanitarnej ścieków w ilości ok. 2 509 m³/d;
 - wybudowanie i przebudowanie ponad 18,79 km sieci wodociągowej;
 - usunięcie i unieszkodliwienie 2 996,30 Mg wyrobów azbestowych.

- Fundusz realizował projekt pn. „Ochrona środowiska szansą rozwoju sektora MŚP w województwie opolskim - utworzenie funduszu pożyczkowego w Wojewódzkim Funduszu Ochrony Środowiska i Gospodarki Wodnej w Opolu” w ramach Regionalnego Programu Operacyjnego Województwa Opolskiego na lata 2007 – 2013, Oś priorytetowa 1, Działanie 1.2 „Zapewnienie dostępu do finansowania przedsiębiorczości”, w ramach którego zawarto 18 umów pożyczek na kwotę 3 967 400 zł;
- Fundusz wsparł działania proekologiczne w regionie kwotą 76 378 180 zł, w tym ze środków własnych Funduszu 72 817 500 zł oraz ze środków utworzonego funduszu pożyczkowego RPO WO na lata 2007-2013 kwotą 3 560 680 zł;
- Fundusz w 2016 r.:
 - zawarł umowy pożyczek i dotacji na kwotę 85 249 771 zł;
 - wypłacił pożyczek i dotacji na kwotę 72 817 500 zł;
 - posiada zobowiązania z zawartych umów pożyczek i dotacji na kwotę 81 021 383 zł wg stanu na dzień 31.12.2016 r.

W latach 1993 - 2016 Fundusz uzyskał z tytułu opłat i kar ekologicznych wpływy w kwocie 499 253 272 zł, a wydatkował w formie pożyczek i dotacji kwotę 1 630 561 529 zł. Wskaźnik udzielonej pomocy do wpływów z opłat i kar wynosi 3,26. W tym czasie Fundusz dokonał umorzenia pożyczek i udzielił dotacji na łączną kwotę 282 049 556 zł, tj. 56,5% wartości środków otrzymanych z opłat i kar. Było to możliwe dzięki funkcjonowaniu instrumentów finansowych, które mogą być stosowane przez wojewódzkie fundusze posiadające osobowość prawną.

1a. Zestawienie ilości, rodzaju i wartości wniosków o dofinansowanie Załącznik 8. (złożonych i rozpatrzonych do 31 grudnia 2016 r.)

Lp.	Dziedziny	Ilość wniosków		Wnioskowana kwota [zł]	Wnioski rozpatrzone przez Zarząd				Wnioski do rozpatrzenia w 2017		Wartość kosztorysowa zadań wg wniosków rozpatrzonych	
		Pozostało z 2015	Złożone w 2016		Pozytywnie		Negatywnie		Ilość	Wnioskowana kwota [zł]	pozytywnie	negatywnie
					Ilość	Wnioskowana kwota [zł]	Ilość	Wnioskowana kwota [zł]				
1.	Ochrona atmosfery, w tym:											
	<i>wnioski statutowe</i>	1	47	40 588 994	38	16 769 512	8	23 091 881	0	0	20 503 818	31 193 527
	<i>wnioski na eliminację niskiej emisji (program KAWKA)</i>	5	0	3 719 361	0	0	5	3 719 361	0	0	0	6 780 094
	<i>w tym wnioski na OZE (program Prosument Opolski)</i>	201	60	2 802 566	231	2 613 661	26	162 056	0	0,00	8 100 506	658 268
	<i>wnioski Programu Ograniczania Niskiej Emisji PONE</i>	0	61	1 880 625	30	956 237,53	0	0	29	904 387	1 086 398	0
2.	Ochrona wód	1	11	31 594 100	10	26 165 100	1	629 000	1	4 800 000	31 614 923	1 159 996
3.	Gospodarka wodna	0	11	16 757 961	9	10 873 460	2	5 884 501	0	0	13 256 857	6 194 211
4.	Gospodarka odpadami i ochrona powierzchni ziemi	1	77	49 184 732	75	30 357 305	2	18 697 427	0	0	77 424 073	21 234 407
	<i>w tym wnioski na unieszkodliwienie azbestu</i>	0	65	1 479 905	65	1 479 905	0	0	0	0	1 783 147	0
5.	Ochrona przyrody oraz krajobrazu i leśnictwo	0	18	3 531 507	15	2 037 184	3	1 494 323	0	0	3 625 668	2 196 461
6.	Ograniczenie emisji hałasu i jego oddziaływanie na środowisko	0	0	0	0	0	0	0	0	0	0	0
7.	Monitoring	0	2	613 000	1	550 000	1	63 000	0	0	1 087 618	126 075
8.	Edukacja ekologiczna i komunikacja społeczna	5	41	2 611 305	30	2 258 721	13	232 175	2	102 409	4 046 185	402 994
9.	Zapobieganie i likwidacja skutków poważnych awarii i nadzwyczajnych zagrożeń środowiska	0	3	1 528 000	3	1 528 000	0	0	0	0	2 202 736	0
10.	Zadania międzydziedzinowe	1	7	1 610 700	4	937 200	4	673 500	0	0	1 030 000	1 165 000
SUMA		215	403	157 902 755	511	61 123 892	65	54 352 049	32	5 806 796	165 761 930	71 111 033

W 2016 roku 4 inwestorów zrezygnowało z finansowania, z tego:

- Ochrona atmosfery
 - Gospodarka odpadami i ochrona powierzchni ziemi
 - Edukacja ekologiczna i komunikacja społeczna
- 6 (1 przed i 1 po decyzji Zarządu, w ramach Prosument Opolski – 4 przed decyzją Zarządu)
1 (przed decyzją Zarządu)
1 (przed decyzją Zarządu)

1b. Zestawienie wniosków rozpatrzonych negatywnie w roku 2016

Lp.	Wnioskodawca	Nazwa zadania	Rodzaj dofinansowania	Koszt zadania netto [zł]	Wnioskowana kwota pożyczki/dotacji	Uzasadnienie odmowy
OCHRONA WÓD						
1.	Zakład Wodociągów i Usług Komunalnych EKOWOD Sp. z o.o. w Namysłowie	Budowa kanalizacji sanitarnej w miejscowości Głuszyna - I etap.	pożyczka	1 159 996	629 000	Wniosek nie spełniał wymogów formalnych - został złożony na nieaktualnym wzorze oraz był niekompletny. Zakład Wodociągów i Usług Komunalnych EKOWOD Sp. z o.o. w Namysłowie złożył nowy wniosek, który został rozpatrzony pozytywnie.
GOSPODARKA WODNA						
1.	Regionalny Zarząd Gospodarki Wodnej we Wrocławiu	Modernizacja istniejącej zabudowy regulacyjnej rzeki Białej Głuchołaskiej w km 19+350-19+580 w miejscowości Głuchołazy.	dotacja	3 334 136	3 167 430	Planowane nakłady inwestycyjne na realizację zgłoszonych zadań przez RZGW we Wrocławiu i wynikające z nich wnioskowane kwoty dotacji przekraczały możliwości finansowe Funduszu.
2.	Regionalny Zarząd Gospodarki Wodnej we Wrocławiu	Modernizacja muru oporowego oraz przywrócenie przekroju normalnego rzeki Białej Głuchołaskiej w km 20+550-21+410 w miejscowości Głuchołazy.	dotacja	2 325 264	2 717 071	Planowane nakłady inwestycyjne na realizację zgłoszonych zadań przez RZGW we Wrocławiu i wynikające z nich wnioskowane kwoty dotacji przekraczały możliwości finansowe Funduszu.
OCHRONA ATMOSFERY						
1.	Zakład Energetyki Ciepłej Sp. z o.o. w Namysłowie	Eliminacja niskiej emisji w Namysłowie - 2016.	pożyczka	89 892	20 900	Zgodnie z § 4 ust. 5 "Zasad udzielania i umarzania pożyczek oraz trybu i zasad udzielania i rozliczania dotacji ze środków Wojewódzkiego Funduszu Ochrony Środowiska i Gospodarki Wodnej w Opolu" kwota udzielonej pożyczki inwestycyjnej nie może być niższa niż 50 000 zł, z wyłączeniem pożyczek udzielanych w trybie konkursowego naboru wniosków.
2.	Przedsiębiorstwo Gospodarki Komunalnej i Mieszkaniowej Sp. z o.o. w Antoniewie	Modernizacja magistrali ciepłowniczej przy ul. Słowackiego w Ozimku.	pożyczka	224 059	207 000	Wniosek nie spełniał wymogów formalnych - został złożony na nieaktualnym wzorze oraz był niekompletny. Przedsiębiorstwo Gospodarki Komunalnej i Mieszkaniowej Sp. z o.o. w Antoniewie złożyło nowy wniosek, który został rozpatrzony pozytywnie.

3.	Zakład Energetyki Ciepłej Prudnik Spółka z o.o.	Likwidacja niskiej emisji w mieście Prudnik w roku 2016 - I etap, ul. Powstańców Śląskich, Monte Cassino.	pożyczka	462 800	347 100	Wniosek nie spełniał wymogów formalnych - został złożony na nieaktualnym wzorze oraz był niekompletny. Zakład Energetyki Ciepłej Prudnik Sp. z o.o. złożył nowy wniosek, który został rozpatrzony pozytywnie.
4.	Elektrownia Fotowoltaiczna Głuchołazy Sp. z o.o.	Budowa instalacji ogniw fotowoltaicznych.	pożyczka	8 063 744	6 047 800	Zarząd biorąc pod uwagę postanowienia obowiązującej "Procedury udzielania pożyczek i dotacji ze środków własnych WFOŚiGW w Opolu" oraz kolejny wniosek spółki o przesunięcie terminu złożenia uzupełnienia (bez określenia tego terminu), a także zmiany w zakresie podstawowych parametrów instalacji będącej przedmiotem wniosku o pożyczkę postanowił załatwić go negatywnie.
5.	ArcelorMittal Poland S.A. Dąbrowa Górnicza	Budowa instalacji odpylania strony koksowej baterii koksowniczych systemu ubijanego nr 3 i 4 w Zdieszowicach.	pożyczka	20 741 600	15 068 700	Zarząd biorąc pod uwagę postanowienia obowiązującej "Procedury udzielania pożyczek i dotacji ze środków własnych WFOŚiGW w Opolu" oraz kolejny wniosek spółki o przesunięcie terminu złożenia uzupełnienia (bez określenia tego terminu), a także zmiany w zakresie podstawowych parametrów instalacji będącej przedmiotem wniosku o pożyczkę postanowił załatwić go negatywnie.
6.	Samodzielny Publiczny Zakład Opieki Zdrowotnej Opolskie Centrum Onkologii w Opolu im. prof. T. Koszarowskiego	Poprawa efektywności energetycznej w radioterapii poprzez wprowadzenie leczenia z użyciem stereotaksji.	pożyczka	966 892	1 060 381	Wniosek nie spełniał wymogów formalnych - został złożony na nieaktualnym wzorze oraz był niekompletny. Samodzielny Publiczny Zakład Opieki Zdrowotnej Opolskie Centrum Onkologii im. prof. T. Koszarowskiego zamierza złożyć nowy wniosek w 2017 r.
7.	Wojewódzki Szpital dla Nerwowo i Psychicznie Chorych im. Ks. Biskupa J. Nathana w Branicach	Wykonanie dwustronnego zasilania w energię elektryczną z zakupem agregatu prądotwórczego.	pożyczka	240 000	240 000	Wniosek nie spełniał wymogów formalnych - został złożony na nieaktualnym wzorze oraz był niekompletny. Wojewódzki Szpital dla Nerwowo i Psychicznie Chorych im. Ks. Biskupa J. Nathana w Branicach zamierza złożyć nowy wniosek w 2017 r.
8.	Rzymskokatolicka Parafia p.w. św. Jana Chrzciciela w Przechodzie	Poprawa efektywności energetycznej Kościoła Parafialnego w Przechodzie poprzez zastosowanie proekologicznego źródła ciepła.	dotacja	162 602	100 000	Wniosek nie spełniał wymogów formalnych - był niekompletny. Wnioskodawca nie przedłożył wymaganych dokumentów, pomimo pisemnego wystąpienia Funduszu o uzupełnienie wniosku. Po skompletowaniu dokumentów przez wnioskodawcę zostanie złożony nowy wniosek.

9.	Miejski Zakład Energetyki Ciepłej Sp. z o.o.	Likwidacja niskiej emisji wspierającej wzrost efektywności energetycznej i rozwój rozproszonych, odnawialnych źródeł energii na terenie miasta Kędzierzyn-Koźle - KAWKA III.	dotacja	409 711	215 650	Wnioski zostały rozpatrzone negatywnie ze względu na odmowę przyznania środków przez NFOŚiGW w Warszawie. Podjęcie decyzji o odmowie udostępnienia środków nie wynikało z negatywnej oceny wniosków, lecz z zakończenia realizacji programu KAWKA.
	Gmina Krapkowice	Likwidacja niskiej emisji wspierającej wzrost efektywności energetycznej i rozwój rozproszonych odnawialnych źródeł energii na terenie miasta Krapkowice - KAWKA III.	dotacja	650 932	358 012	
	Miasto Opole	Likwidacja niskiej emisji wspierającej wzrost efektywności energetycznej i rozwój rozproszonych odnawialnych źródeł energii na terenie miasta Opola - KAWKA III.	dotacja	726 106	399 358	
	Energetyka Ciepła Opolszczyzny S.A. w Opolu	Likwidacja niskiej emisji wspierającej wzrost efektywności energetycznej i rozwój rozproszonych odnawialnych źródeł energii - KAWKA III na terenie miasta Krapkowice, Opole, Kluczbork i Strzelce Opolskie.	dotacja	3 942 061	2 468 134	
	Gmina Strzelce Opolskie	Likwidacja niskiej emisji wspierającej wzrost efektywności energetycznej i rozwój rozproszonych odnawialnych źródeł energii na terenie miasta Strzelce Opolskie - KAWKA III.	dotacja	1 051 285	578 207	
10.	Prosument Opolski - 28 szt.	Zakup i montaż instalacji OZE.	dotacja	689 569*	243 013	Wnioski niekompletne, nie spełniały wymagań określonych w Regulaminie "Prosumenta Opolskiego", m.in. z przedłożonych dokumentów wynikało, że instalacja OZE została wykonana poza okresem kwalifikowalności kosztów lub posiadała zbyt krótki okres gwarancji Producenta.

GOSPODARKA ODPADAMI I OCHRONA POWIERZCHNI ZIEMI						
1.	Zakład Energetyki Ciepłej Sp. z o.o. w Namysłowie	Eliminacja niskiej emisji w Namysłowie – 2016.	pożyczka	89 892	20 900	Zgodnie z § 4 ust. 5 "Zasad udzielania i umarzania pożyczek oraz trybu i zasad udzielania i rozliczania dotacji ze środków Wojewódzkiego Funduszu Ochrony Środowiska i Gospodarki Wodnej w Opolu" kwota udzielonej pożyczki inwestycyjnej nie może być niższa niż 50 000 zł, z wyłączeniem pożyczek udzielanych w trybie konkursowego naboru wniosków.
2.	Przedsiębiorstwo Gospodarki Komunalnej i Mieszkaniowej Sp. z o.o. w Antoniewie	Modernizacja magistrali ciepłowniczej przy ul. Słowackiego w Ozimku.	pożyczka	224 059	207 000	Wniosek nie spełniał wymogów formalnych - został złożony na nieaktualnym wzorze oraz był niekompletny. Przedsiębiorstwo Gospodarki Komunalnej i Mieszkaniowej Sp. z o.o. w Antoniewie złożyło nowy wniosek, który został rozpatrzony pozytywnie.
OCHRONA PRZYRODY ORAZ KRAJOBRAZU I LEŚNICTWO						
1.	Województwo Opolskie	Częściowe zagospodarowanie terenu, gospodarka drzewostanem i szatą roślinną (strefa od A do G) w zabytkowym parku w Mosznej.	dotacja	1 789 677	1 347 870	Wniosek został złożony na nieaktualnym wzorze oraz był niekompletny. Województwo Opolskie złożyło nowy wniosek, który został rozpatrzony pozytywnie.
2.	Gmina Kędzierzyn-Koźle	Poprawa jakości środowiska miejskiego w Kędzierzynie-Koźlu poprzez rozwój terenów zielonych przy ul. B. Krzywoustego i ul. B. Chrobrego.	dotacja	138 061	74 553	Zarząd podejmując decyzję uznał, że finansowanie zieleni miejskiej typu klombowej, rabatowej itp. w formie dotacyjnej jest stosowane przez Fundusz sporadycznie, z uwagi na duże zapotrzebowanie na tego typu środki, niewspółmierne do możliwości finansowych Funduszu.

3.	Zespół Szkół Centrum Kształcenia Rolniczego w Bogdańcowicach	Rewitalizacja zabytkowego parku przy internacie Zespołu Szkół Centrum Kształcenia Rolniczego w Bogdańcowicach.	dotacja	87 142	71 900	Wniosek został złożony niezgodnie z obowiązującą w Funduszu "Procedurą składania wniosków kierowników państwowych jednostek budżetowych o przekazanie środków Wojewódzkiego Funduszu Ochrony Środowiska i Gospodarki Wodnej w Opolu". Wnioski kierowników PJB o przekazanie środków w następnym roku budżetowym, należało składać do dnia 15 marca roku poprzedzającego realizację zadania. Ponadto wniosek o pomoc finansową został złożony na niewłaściwym wzorze.
EDUKACJA EKOLOGICZNA I KOMUNIKACJA SPOŁECZNA						
1.	Uniwersal Media Sp. z o.o. Nysa	Cykl audycji radiowych "Ekoinnowacje w Powiecie Nyskim."	dotacja	46 504	30 000	Zarząd podejmując decyzję uznał, że planowane do realizacji zadanie nie jest zadaniem z zakresu edukacji ekologicznej, a promocją zadań realizowanych przez różne podmioty, wspartych środkami Wojewódzkiego Funduszu Ochrony Środowiska i Gospodarki Wodnej w Opolu.
2.	Gmina Paczków	Warsztaty ekologiczno-artystyczne "EKO-RABAN".	dotacja	5 901	5 800	Po dokonaniu analizy wniosku, kwota dotacji możliwa do uzyskania ze środków Funduszu zmniejszyła się do kwoty 2 300 zł. Zgodnie z § 9 ust. 3 "Zasad udzielania i umarzania pożyczek oraz trybu i zasad udzielania i rozliczania dotacji ze środków Wojewódzkiego Funduszu ochrony Środowiska i Gospodarki Wodnej w Opolu" Fundusz nie udziela dotacji, o ile kwota wnioskowanej dotacji jest niższa niż 5 000 zł.
3.	Gmina Nysa	Dbam o czystość - lubię to.	dotacja	16 625	15 000	Po dokonaniu analizy wniosku, kwota dotacji możliwa do uzyskania ze środków Funduszu zmniejszyła się do kwoty 2 500 zł. Zgodnie z § 9 ust. 3 "Zasad udzielania i umarzania pożyczek oraz trybu i zasad udzielania i rozliczania dotacji ze środków Wojewódzkiego Funduszu ochrony Środowiska i Gospodarki Wodnej w Opolu" Fundusz nie udziela dotacji, o ile kwota wnioskowanej dotacji jest niższa niż 5 000 zł.
4.	Gmina Chrzastowice	Z czym się je ... OZE - kampania edukacyjna Gminy Chrzastowice.	dotacja	10 000	6 000	Wniosek nie spełniał wymogów formalnych - został złożony na nieaktualnym wzorze oraz był niekompletny. Gmina Chrzastowice złożyła nowy wniosek, który został rozpatrzony pozytywnie.
5.	Uczniowski Klub Sportowy "Gwiazda" przy Publicznej Szkole Podstawowej Nr 2 Dwujęzycznej w Oleśnie	Europejskie Słoneczne Dni - Oleśno 2016.	dotacja	21 397	17 800	Wniosek nie spełniał wymogów formalnych - został złożony na nieaktualnym wzorze oraz był niekompletny. Uczniowski Klub Sportowy "Gwiazda" przy Publicznej Szkole Podstawowej Nr 2 Dwujęzycznej w Oleśnie złożył nowy wniosek, który został rozpatrzony pozytywnie.

6.	Państwowa Wyższa Szkoła Zawodowa w Nysie	Czysty świat wokół nas.	dotacja	10 173	8 600	Wniosek nie spełniał wymogów formalnych - został złożony na nieaktualnym wzorze. Państwowa Wyższa Szkoła Zawodowa w Nysie złożyła nowy wniosek, który został rozpatrzony pozytywnie.
7.	Wydawnictwo "Miramar" Roman Chmielewski	Ekologia w sojuszu z demografią – kontynuacja.	dotacja	15 000	11 625	Wniosek został złożony na nieaktualnym wzorze oraz był niekompletny. Wydawnictwo "Miramar" Roman Chmielewski złożyło nowy wniosek, który został rozpatrzony pozytywnie.
8.	Piaseczyńska Fundacja Ekologiczna z siedzibą w Piasecznie	Eliminacje Regionalne "V Ogólnopolskiego Turnieju Maszyn Wiatrowych" w woj. opolskim.	dotacja	10 393	8 300	Fundusz podejmując decyzję uznał, że zadanie objęte wnioskiem jest częścią zadania o charakterze ogólnokrajowym. Jednym z założeń obowiązującej Wspólnej Strategii Działania Narodowego Funduszu i wojewódzkich Funduszy, jako dokumentu planistycznego, jest optymalizacja współpracy oraz uregulowanie współdziałania między Funduszami poprzez unikanie nakładania się (dublowania) zadań. W związku z powyższym Fundusz nie powinien współfinansować zadań finansowanych z innego wojewódzkiego funduszu ochrony środowiska i gospodarki wodnej lub Narodowego Funduszu oraz zadania będące kontynuacją zadań, na które wcześniej otrzymano dofinansowanie z ww. źródeł. Zadania o charakterze ogólnokrajowym powinny być w całości finansowane przez Narodowy Fundusz.
9.	Gmina Kędzierzyn-Koźle	Akcja jestem eKKo - zielone światło dla energii odnawialnej.	dotacja	4 964	2 979	Zgodnie z § 9 ust. 3 "Zasad udzielania i umarzania pożyczek oraz trybu i zasad udzielania i rozliczania dotacji ze środków Wojewódzkiego Funduszu ochrony Środowiska i Gospodarki Wodnej w Opolu" Fundusz nie udziela dotacji, o ile kwota wnioskowanej dotacji jest niższa niż 5 000 zł.
10.	Miasto Opole	Budowa ścieżki edukacyjnej z zakresu segregacji i recyklingu odpadów komunalnych na terenie Opolskiego Ogrodu Zoologicznego.	dotacja	16 260	10 000	Wniosek nie spełniał wymogów formalnych - został złożony na nieaktualnym wzorze oraz był niekompletny. Miasto Opole złożyło nowy wniosek, który został rozpatrzony pozytywnie.
11.	Gmina Kędzierzyn-Koźle	Festyn edukacyjny z okazji Światowego Dnia bez Samochodu.	dotacja	15 652	11 551	Po dokonaniu analizy wniosku, kwota możliwa do uzyskania ze środków Funduszu zmniejszyła się do kwoty 3 613 zł. Zgodnie z § 9 ust. 3 "Zasad udzielania i umarzania pożyczek oraz trybu i zasad udzielania i rozliczania dotacji ze środków Wojewódzkiego Funduszu ochrony Środowiska i Gospodarki Wodnej w Opolu" Fundusz nie udziela dotacji, o ile kwota wnioskowanej dotacji jest niższa niż 5 000 zł.

12.	Krzysztof Sławiński Fundacja Oświecony w Opolu	Bądź Energetycznie Oświecony - Lekcja energetyki".	dotacja	122 473	84 021	Wniosek nie spełniał wymogów formalnych - był niekompletny. Fundacja Oświecony w Opolu złożyła nowy wniosek o dotację w dniu 29.12.2016 r.
13.	Dolnośląski Klub Ekologiczny	Biuletyn Ekologiczny "Zielona Planeta" – 2017.	dotacja	90 900	20 500	Zarząd Funduszu podejmując decyzję wziął pod uwagę fakt, że zadanie dofinansowane jest w części z Wojewódzkiego Funduszu Ochrony Środowiska i Gospodarki Wodnej we Wrocławiu. Zgodnie z § 9 ust. 1 pkt 14 g "Zasad udzielania i umarzania pożyczek oraz trybu i zasad udzielania i rozliczania dotacji ze środków Wojewódzkiego Funduszu Ochrony Środowiska i Gospodarki Wodnej w Opolu" dofinansowanie nie podlegają zadania, na które wnioskodawca uzyskał dofinansowanie z innego wojewódzkiego funduszu ochrony środowiska i gospodarki wodnej lub Narodowego Funduszu oraz zadania będące kontynuacją zadań, na które wcześniej otrzymano dofinansowanie z ww. źródeł.
MONITORING ŚRODOWISKA						
1.	Wojewódzka Stacja Sanitarno-Epidemiologiczna	Zakup wyposażenia laboratorium badania wody w oddziałach w Kędzierzynie-Koźlu i Kluczborku w 2017 roku.	dotacja	102 201	62 800	Zarząd Funduszu podejmując decyzję uznał, że podobne zadanie było dofinansowane w minionych latach, a zatem nie widział zasadności jego dalszej realizacji ze środków Funduszu. Zarząd kwalifikując zadania do dofinansowania bierze pod uwagę przewidywane do osiągnięcia efekty ekologiczne, istotność zadań z uwagi na planowane do osiągnięcia cele środowiskowe, wcześniejsze korzystanie ze środków Funduszu oraz potrzeby innych jednostek sektora państwowych jednostek budżetowych.
ZADANIA MIĘDZYDZIEDZINOWE						
1.	Gmina Kędzierzyn-Koźle	Profilaktyka zdrowotna dzieci z Kędzierzyna-Koźla zamieszkałych na obszarach o przekroczonych standardach jakości środowiska.	dotacja	439 024	270 000	Wniosek został rozpatrzony negatywnie ze względu na ograniczoną ilość środków na dotacyjne finansowanie zadań z zakresu międzydziedzinowego.

2.	Wojewódzki Inspektorat Ochrony Roślin i Nasiennictwa w Opolu	Zakup samochodu na potrzeby WIORiN w Opolu w 2017 roku przewidzianego do zadania "Pobieranie prób bulw ziemniaka do badań na obecność bakterii Ralstonia Solanacearum.	dotacja	65 041	40 000	Zarząd Funduszu podejmując decyzję uznał, że podobne zadanie było dofinansowane w minionym roku, a zatem nie widział zasadności jego dalszej realizacji ze środków Funduszu. Zarząd kwalifikując zadania do dofinansowania bierze pod uwagę przewidywane do osiągnięcia efekty ekologiczne, istotność zadań z uwagi na planowane do osiągnięcia cele środowiskowe, wcześniejsze korzystanie ze środków Funduszu oraz potrzeby innych jednostek sektora państwowych jednostek budżetowych.
3.	Komenda Wojewódzka Policji w Opolu	Zakup samochodu typu pick-up wraz z łodzią motorową i przyczepką w 2017 roku.	dotacja	369 918	318 500	Fundusz podejmując decyzję wziął pod uwagę fakt, że zgodnie z projektem nowej ustawy Prawo wodne powołana zostanie nowa jednostka Państwowe Gospodarstwo Wodne Wody Polskie, którego zadaniem będzie finansowanie inwestycji w gospodarce wodnej. Jednocześnie zakłada się, że część środków pochodzących z opłat za gospodarce korzystanie ze środowiska, stanowiących aktualnie przychód Wojewódzkiego Funduszu Ochrony Środowiska i Gospodarki Wodnej w Opolu będzie wpływało do PGW Wody Polskie, w związku z czym od 01.01.2017 r. Fundusz nie będzie finansował zadań związanych z gospodarowaniem wodami.
4.	Państwowa Straż Rybacka w Opolu	Monitoring wód śródlądowych i terenów przyległych oraz ochrona bioróżnorodności i ichtiofauny regionu opolskiego ze szczególnym uwzględnieniem obszarów chronionych w 2017 roku.	dotacja	90 000	45 000	Zarząd Funduszu podejmując decyzję uznał, że podobne zadanie było dofinansowane w minionym roku, a zatem nie widział zasadności jego dalszej realizacji ze środków Funduszu. Zarząd kwalifikując zadania do dofinansowania bierze pod uwagę przewidywane do osiągnięcia efekty ekologiczne, istotność zadań z uwagi na planowane do osiągnięcia cele środowiskowe, wcześniejsze korzystanie ze środków Funduszu oraz potrzeby innych jednostek sektora państwowych jednostek budżetowych.

*koszt zadań realizowanych w ramach Programu „Prosument Opolski” – jest kosztem brutto.

2. Finansowanie zadań z listy przedsięwzięć priorytetowych WFOŚiGW w Opolu na rok 2016, na które nie złożono wniosku

Lp.	Inwestor	Nazwa zadania	Koszt zadania [zł]	Kwota wnioskowanej pożyczki/dotacji [zł]		Uwagi
				ogółem	na rok 2016	
1.	2.	3.	4.	5.	6.	7.
I. OCHRONA WÓD						
1.	Przedsiębiorstwo Gospodarki Komunalnej i Mieszkaniowej Sp. z o.o. w Antoniewie	Budowa kanalizacji sanitarnej w miejscowości Schodnia – budowa odcinków kanalizacji sanitarnej od granicy posesji do pierwszej studzienki.	300 000	285 000 (PI)	285 000 (PI)	Inwestor nie złożył wniosku. Złożono prośbę o przeniesienie zadania na listę przedsięwzięć priorytetowych w 2017 roku.
2.	Miejskie Wodociągi i Kanalizacja w Kędzierzynie-Koźlu Sp. z o.o.	Budowa kanalizacji sanitarnej na osiedlu Kłodnica w Kędzierzynie-Koźlu.	7 500 000	7 125 000 (PI)	3 562 500 (PI)	Inwestor nie złożył wniosku.
3.	Zakład Wodociągów i Usług Komunalnych „EKOWOD” w Namysłowie	Budowa kanalizacji sanitarnej na osiedlu przy ul. Brzeskiej w Namysłowie.	287 692	140 500 (PI)	140 500 (PI)	Inwestor nie złożył wniosku. Złożono prośbę o przeniesienie zadania na listę przedsięwzięć priorytetowych w 2017 roku.
4.	Zakład Wodociągów i Usług Komunalnych „EKOWOD” w Namysłowie	Uporządkowanie gospodarki osadowej - budowa systemu kogeneracji - opracowanie dokumentacji technicznej.	430 500	332 500 (PI)	332 500 (PI)	Inwestor zrezygnował z realizacji zadania.
5.	Wodociągi i Kanalizacja Sp. z o.o. w Zdzeszowicach	Poprawa gospodarki wodno-ściekowej w aglomeracji Zdzeszowice - budowa kanalizacji sanitarnej w miejscowości Januszkowice - etap III.	1 000 000	950 000 (PP)	950 000 (PP)	Inwestor nie złożył wniosku.
6.	Powiat Głubczycki Dom Pomocy Społecznej w Klisinie	Budowa biologicznej oczyszczalni ścieków z zewnętrzną instalacją kanalizacyjną w Domu Pomocy Społecznej w Klisinie Filia w Radyni.	352 026	344 000 (PI)	344 000 (PI)	Inwestor nie złożył wniosku.

7.	Wodociągi i Kanalizacja Turawa Sp. z o.o. w Kotorzu Małym	Uzupełnienie brakujących elementów sieci kanalizacji sanitarnej ciśnieniowej, poprzez dostawę i montaż pomp w przydomowych przepompowniach ścieków.	141 081	108 965 (PI)	544 812 (PI)	Inwestor nie złożył wniosku.
8.	Wodociągi i Kanalizacja w Białej Sp. z o.o.	Budowa sieci kanalizacji sanitarnej wraz z siecią przyłączeniową w Białej w rejonie ulicy: Opolskiej, Traugutta, Kościuszki.	2 000 000	1 500 000 (PP)	1 500 000 (PP)	Inwestor otrzymał promesę na realizację zadania.
9.	Zakład Wodociągów i Usług Komunalnych „EKOWOD” w Namysłowie	Budowa kanalizacji sanitarnej w miejscowości Głuszyna - II etap.	4 428 000	3 420 000 (PI)	342 000 (PI)	Inwestor nie złożył wniosku. Złożono prośbę o przeniesienie zadania na listę przedsięwzięć priorytetowych w 2017 roku.
10.	Przedsiębiorstwo Gospodarki Komunalnej i Mieszkaniowej Sp. z o.o. w Antoniewie	Budowa kanalizacji sanitarnej z przepompowniami w miejscowości Ozimek i Schodnia - zlewnia P-10 i P-9.	984 000	760 000 (PI)	400 000 (PI)	Inwestor nie złożył wniosku. Złożono prośbę o przeniesienie zadania na listę przedsięwzięć priorytetowych w 2017 roku.
11.	Gmina Kietrz	Zakończenie budowy kanalizacji sanitarnej w ramach KPOŚK.	3 000 000	1 500 000 (PI)	100 000 (PI)	Inwestor nie złożył wniosku.
12.	Gmina Olesno	Rozbudowa i modernizacja oczyszczalni ścieków w Oleśnie oraz rozbudowa i modernizacja sieci kanalizacyjnej i wodociągowej na terenie aglomeracji Olesno. POIiŚ	21 640 762	7 844 777 (PI)	370 000 (PI)	Inwestor nie złożył wniosku z uwagi na opóźnienia w ogłaszaniu naborów i rozpatrywaniu wniosków o dofinansowania z bezzwrotnych środków unijnych. Złożono prośbę o przeniesienie zadania na listę przedsięwzięć priorytetowych w 2017 roku.
13.	Gmina Otmuchów	Budowa kanalizacji sanitarnej dla ulic Warszawskiej, Reja oraz Prusa w Otmuchowie. POIiŚ	1 500 000	600 000 (PI)	200 000 (PI)	Inwestor nie złożył wniosku z uwagi na opóźnienia w ogłaszaniu naborów i rozpatrywaniu wniosków o dofinansowania z bezzwrotnych środków unijnych.
14.	Gmina Otmuchów	Budowa sieci kanalizacji sanitarnej dla ulic Mickiewicza, Parkowa, Kossaka, Matejki w Otmuchowie. POIiŚ	2 500 000	1 000 000 (PI)	500 000 (PI)	Inwestor nie złożył wniosku z uwagi na opóźnienia w ogłaszaniu naborów i rozpatrywaniu wniosków o dofinansowania z bezzwrotnych środków unijnych.
15.	Zakład Wodociągów i Kanalizacji Sp. z o.o. w Wołczynie	Budowa sieci kanalizacji sanitarnej w miejscowości Krzywiczyny. POIiŚ	7 008 949	1 780 729 (PI) 3 917 603 (PP)	1 780 729 (PI) 3 917 603 (PP)	Inwestor nie złożył wniosku z uwagi na opóźnienia w ogłaszaniu naborów i rozpatrywaniu wniosków o dofinansowania z bezzwrotnych środków unijnych.

16.	Gmina Reńska Wieś	Budowa kanalizacji sanitarnej w miejscowości Łężce. PROW	4 500 000	2 000 000 (PI)	2 000 000 (PI)	Inwestor nie złożył wniosku z uwagi na opóźnienia w ogłaszaniu naborów i rozpatrywaniu wniosków o dofinansowania z bezzwrotnych środków unijnych.
17.	Gmina Branice	Budowa kanalizacji sanitarnej w miejscowości Branice. PROW	19 028 002	2 320 488 (PI) 13 149 432 (PP)	464 097 (PI) 2 629 882 (PP)	Inwestor nie złożył wniosku z uwagi na opóźnienia w ogłaszaniu naborów i rozpatrywaniu wniosków o dofinansowania z bezzwrotnych środków unijnych. Złożono prośbę o przeniesienie zadania na listę przedsięwzięć priorytetowych w 2017 roku.
18.	Przedsiębiorstwo Gospodarki Komunalnej i Mieszkaniowej Sp. z o.o. w Antoniewie	Poprawa gospodarki ściekowej na obszarze Gminy Ozimek – budowa kanalizacji sanitarnej z przepompowniami w miejscowości Schodnia. PROW	6 469 595	3 000 000 (PP)	6 469 595 (PP)	Inwestor nie złożył wniosku z uwagi na opóźnienia w ogłaszaniu naborów i rozpatrywaniu wniosków o dofinansowania z bezzwrotnych środków unijnych. Złożono prośbę o przeniesienie zadania na listę przedsięwzięć priorytetowych w 2017 roku.
19.	"WODOCIĄGI" Sp. z o.o. w Głuchołazach	Budowa kanalizacji sanitarnej w miejscowości Stary Las i Nowy Las. PROW	5 300 000	1 325 000 (PI) 3 975 000 (PP)	1 200 000 (PI) 3 600 000 (PP)	Inwestor nie złożył wniosku z uwagi na opóźnienia w ogłaszaniu naborów i rozpatrywaniu wniosków o dofinansowania z bezzwrotnych środków unijnych.
20.	Gmina Walce	Budowa kanalizacji sanitarnej w miejscowości Brożec - Etap I. PROW	2 306 250	1 845 000 (PI)	1 845 000 (PI)	Inwestor nie złożył wniosku z uwagi na opóźnienia w ogłaszaniu naborów i rozpatrywaniu wniosków o dofinansowania z bezzwrotnych środków unijnych. Złożono prośbę o przeniesienie zadania na listę przedsięwzięć priorytetowych w 2017 roku.
21.	Gmina Wilków	Budowa kanalizacji sanitarnej w miejscowości Pągów wraz z tranzytem Pągów-Wilków. PROW	2 925 560	1 513 442 (PP)	775 975 (PP)	Inwestor nie złożył wniosku z uwagi na opóźnienia w ogłaszaniu naborów i rozpatrywaniu wniosków o dofinansowania z bezzwrotnych środków unijnych.
22.	Wodociągi i Kanalizacja w Białej Sp. z o.o.	Budowa oczyszczalni miejskiej w Białej. PROW	5 043 000	1 050 000 (PI) 2 993 000 (PP)	1 000 000 (PI) 1 043 000 (PP)	Inwestor nie złożył wniosku z uwagi na opóźnienia w ogłaszaniu naborów i rozpatrywaniu wniosków o dofinansowania z bezzwrotnych środków unijnych.

23.	Gmina Walce	Budowa kanalizacji sanitarnej w miejscowości Dobieszowice wraz z tranzytową siecią kanalizacji sanitarnej Dobieszowice-Walce. PROW	6 928 011	4 681 611 (PI)	1 404 483 (PI)	Inwestor nie złożył wniosku z uwagi na opóźnienia w ogłaszaniu naborów i rozpatrywaniu wniosków o dofinansowania z bezzwrotnych środków unijnych. Złożono prośbę o przeniesienie zadania na listę przedsięwzięć priorytetowych w 2017 roku.
24.	Gmina Łubniany	Budowa kanalizacji sanitarnej ciśnieniowej w miejscowości Brynica - etap II. PROW	2 400 000	872 800 (PI)	436 400 (PI)	Inwestor nie złożył wniosku z uwagi na opóźnienia w ogłaszaniu naborów i rozpatrywaniu wniosków o dofinansowania z bezzwrotnych środków unijnych.
25.	Gmina Łubniany	Budowa kanalizacji sanitarnej ciśnieniowej na "Osiedlu Kwiatowym" tj. ul. Stokrotek, Irysów, Goździków, Rolnej, Leśnej, Fiołków, Dalii, Cha-brów, Bratków, Astrów w miejscowości Luboszyce wraz z rurociągiem tranzytowym do miejscowości Kolanowice. PROW	2 400 000	872 800 (PI)	436 400 (PI)	Inwestor nie złożył wniosku z uwagi na opóźnienia w ogłaszaniu naborów i rozpatrywaniu wniosków o dofinansowania z bezzwrotnych środków unijnych.
26.	Gmina Popielów	Budowa kanalizacji sanitarnej dla wsi Lubienia. PROW	1 819 987	538 100 (PI) 941 510 (PP)	48 923 (PI) 85 591 (PP)	Inwestor nie złożył wniosku z uwagi na opóźnienia w ogłaszaniu naborów i rozpatrywaniu wniosków o dofinansowania z bezzwrotnych środków unijnych. Złożono prośbę o przeniesienie zadania na listę przedsięwzięć priorytetowych w 2017 roku.
27.	Gmina Domaszowice	Budowa sieci kanalizacji sanitarnej dla wsi Domaszowice. PROW	3 926 627	3 192 380 (PP)	325 971 (PP)	Inwestor nie złożył wniosku z uwagi na opóźnienia w ogłaszaniu naborów i rozpatrywaniu wniosków o dofinansowania z bezzwrotnych środków unijnych.
28.	Gmina Leśnica	Budowa kanalizacji sanitarnej i sieci wodociągowej w Zalesiu Śląskim. PROW	7 460 844	3 000 000 (PI)	500 000 (PI)	Inwestor nie złożył wniosku z uwagi na opóźnienia w ogłaszaniu naborów i rozpatrywaniu wniosków o dofinansowania z bezzwrotnych środków unijnych. Złożono prośbę o przeniesienie zadania na listę przedsięwzięć priorytetowych w 2017 roku.
29.	Gmina Murów	Budowa sieci kanalizacyjnej w miejscowości Stare Budkowice. PROW	380 000	42 819 (PI) 196 580 (PP)	42 819 (PI) 196 580 (PP)	Inwestor nie złożył wniosku z uwagi na opóźnienia w ogłaszaniu naborów i rozpatrywaniu wniosków o dofinansowania z bezzwrotnych środków unijnych.

30.	Gmina Kietrz	Budowa kanalizacji sanitarnej wraz z przepompownią ścieków i przyłączami na terenie Gminy Kietrz - Kroto-szyn. PROW	1 783 047	891 523 (PI)	891 523 (PI)	Inwestor nie złożył wniosku z uwagi na opóźnienia w ogłaszaniu naborów i rozpatrywaniu wniosków o dofinansowania z bezzwrotnych środków unijnych.
31.	Gmina Lubsza	Budowa zewnętrznej sieci kanalizacyjnej we wsi Rogalice. PROW	4 020 000	1 128 878 (PI) 2 080 000 (PP)	128 878 (PI) 2 080 000 (PP)	Inwestor nie złożył wniosku z uwagi na opóźnienia w ogłaszaniu naborów i rozpatrywaniu wniosków o dofinansowania z bezzwrotnych środków unijnych. Złożono prośbę o przeniesienie zadania na listę przedsięwzięć priorytetowych w 2017 roku.
32.	Gmina Pokój	Modernizacja oczyszczalni ścieków w Pokoju. RPO WO	2 000 000	1 000 000 (PI)	1 000 000 (PI)	Inwestor nie złożył wniosku z uwagi na opóźnienia w ogłaszaniu naborów i rozpatrywaniu wniosków o dofinansowania z bezzwrotnych środków unijnych.
33.	Gmina Ujazd	Rozbudowa oczyszczalni ścieków w Ujeździe. RPO WO	5 429 822	814 473 (PI)	50 000 (PI)	Inwestor nie złożył wniosku z uwagi na opóźnienia w ogłaszaniu naborów i rozpatrywaniu wniosków o dofinansowania z bezzwrotnych środków unijnych. Złożono prośbę o przeniesienie zadania na listę przedsięwzięć priorytetowych w 2018 roku.
34.	Gmina Popielów	Kanalizacja sanitarna ciśnieniowa dla wsi Kaniów, Popielów - etap III, Stare Kolnie - etap - II, Popielów ul. Legier i ul. Kamieniec - etap II, Rybna i Stobrawa oraz budowa stacji uzdatniania wody w miejscowości Stare Siołkowiece.RPO WO	9 301 619	1 728 600 (PI) 7 572 957 (PP)	343 508 (PI) 1 946 550 (PP)	Inwestor nie złożył wniosku z uwagi na opóźnienia w ogłaszaniu naborów i rozpatrywaniu wniosków o dofinansowania z bezzwrotnych środków unijnych. Złożono prośbę o przeniesienie zadania na listę przedsięwzięć priorytetowych w 2017 roku.
35.	Usługi Wodno-Kanalizacyjne "HYDRO-LEW" Sp. z o.o. w Lewinie Brzeskim	Budowa sieci kanalizacji sanitarnej wraz z przepompowniami dla miejscowości: Lewin Brzeski, Skorogoszcz, Chróścina, Przecza, Raski. RPO WO	22 181 447	3 327 217 (PI)	0 (PI)	Inwestor nie złożył wniosku z uwagi na opóźnienia w ogłaszaniu naborów i rozpatrywaniu wniosków o dofinansowania z bezzwrotnych środków unijnych.
36.	Gmina Pokój	Budowa kanalizacji sanitarnej z przyłączami do budynków w miejscowości Zieleniec, gm. Pokój - Etap II. RPO WO	2 329 132	1 048 109 (PI)	1 048 109 (PI)	Inwestor nie złożył wniosku z uwagi na opóźnienia w ogłaszaniu naborów i rozpatrywaniu wniosków o dofinansowania z bezzwrotnych środków unijnych.

RAZEM			171 005 953	98 710 793 w tym 53 728 889 (PI) 44 981 904 (PP)	47 262 928 w tym 21 742 181 (PI) 25 520 747 (PP)	
II GOSPODARKA WODNA						
1.	Wodociągi i Kanalizacja Turawa Sp. z o.o. w Kotorzu Małym	Budowa urządzeń umożliwiających pobór wód podziemnych z otworu studziennego nr 6.	147 600	114 000 (PI)	114 000 (PI)	Inwestor nie złożył wniosku.
2.	Gmina Olszanka	Rozbudowa i modernizacja stacji uzdatniania wody w Jakowicach Wielkich.	brak danych	100 000 (PI)	100 000 (PI)	Inwestor nie złożył wniosku.
3.	Związek Gmin "AQUA SILESIA" w Głogówku	Rozbudowa tranzytowej sieci wodociągowej w miejscowości Twardawa w kierunku Przysiółek Marianków.	220 000	176 000 (PI)	176 000 (PI)	Inwestor nie złożył wniosku.
4.	Związek Gmin "AQUA SILESIA" w Głogówku	Budowa wodociągowej sieci tranzytowej Steblów, gm. Krapkowice - Dobra, gm. Strzeleczyki.	270 000	216 000 (PI)	216 000 (PI)	Inwestor nie złożył wniosku. Złożono prośbę o przeniesienie zadania na listę przedsięwzięć priorytetowych w 2017 roku.
5.	Związek Gmin "AQUA SILESIA" w Głogówku	Budowa studni głębinowej dla potrzeb zaopatrzenia w wodę mieszkańców wodociągu grupowego SUW Rozkochów, gm. Walce.	110 000	88 000 (PI)	88 000 (PI)	Inwestor zrezygnował z realizacji zadania.
6.	Związek Gmin "AQUA SILESIA" w Głogówku	Rozbudowa tranzytu Radostynia-Krobusz, przejście przez drogę wojewódzką nr 44 w Krobuszu.	40 000	32 000 (PI)	32 000 (PI)	Inwestor zrezygnował z realizacji zadania.
7.	Gmina Murów	Budowa sieci wodociągowej we wsi Święciny. PROW	800 000	92 546 (PI) 413 853 (PP)	0 (PI) 0 (PP)	Inwestor nie złożył wniosku z uwagi na opóźnienia w ogłaszaniu naborów i rozpatrywaniu wniosków o dofinansowania z bezzwrotnych środków unijnych.

RAZEM			1 587 600	1 232 399 w tym 818 546 (PI) 413 853 (PP)	726 000 w tym 726 000 (PI) 0 (PP)	
OCHRONA ATMOSFERY						
1.	Województwo Opolskie Publiczny Samodzielny Zakład Opieki Zdrowotnej Wojewódzkie Centrum Medyczne w Opolu	Modernizacja gospodarki systemu energetycznego w obiektach PS ZOZ Wojewódzkiego Centrum Medycznego w Opolu – etap IV.	1 600 000	1 520 000 (PI)	1 520 000 (PI)	Inwestor nie złożył wniosku.
2.	Gmina Olesno	Termomodernizacja budynku Przedszkola Nr 4 w Oleśnie przy ul. Krasińskiego 3.	380 237	304 190 (PI)	309 190 (PI)	Inwestor nie złożył wniosku. Złożono prośbę o przeniesienie zadania na listę przedsięwzięć priorytetowych w 2017 roku.
3.	Gmina Olesno	Termomodernizacja budynku Domu Harcerza w Oleśnie przy ul. Krasickiego 22.	415 986	374 387 (PI)	374 387 (PI)	Inwestor nie złożył wniosku. Złożono prośbę o przeniesienie zadania na listę przedsięwzięć priorytetowych w 2017 roku.
4.	Zakład Energetyki Ciepłej Sp. z o.o. w Namysłowie	Modernizacja układu odpylania dwóch kotłów WCO-80 na kotłowni K-2 przy ul. Łączańskiej 12 w Namysłowie.	600 000	560 000 (PI)	560 000 (PI)	Inwestor nie złożył wniosku. Złożono prośbę o przeniesienie zadania na listę przedsięwzięć priorytetowych w 2017 roku.
5.	Energetyka Ciepła Opolszczyzny S.A. w Opolu	Przebudowa sieci ciepłych w Krapkowicach w 2016 r.	400 000	380 000 (PI)	380 000 (PI)	Inwestor nie złożył wniosku.
6.	Energetyka Ciepła Opolszczyzny S.A. w Opolu	Przebudowa sieci ciepłych w Kluczborku w 2016 r.	533 700	507 015 (PI)	269 325 (PI)	Inwestor zrezygnował z realizacji zadania.
7.	Stobrawskie Centrum Medyczne Sp. z o.o. w Kup	Modernizacja oświetlenia Szpitali Stobrawskiego Centrum Medycznego Sp. z o.o. polegająca na wymianie posiadanych źródeł światła (światłówki rtęciowe i tradycyjne źródła światła) na oprawy i źródła światła LED.	319 406	303 416 (PI)	303 416 (PI)	Inwestor nie złożył wniosku. Złożono prośbę o przeniesienie zadania na listę przedsięwzięć priorytetowych w 2017 roku.
8.	Miejski Zakład Energetyki Ciepłej Sp. z o.o. w Kędzierzynie-Koźlu	Przebudowa sieci ciepłowniczej od ul. Powstańców do komory przy Placu Wolności 5 w Kędzierzynie-Koźlu.	610 000	366 000 (PI)	366 000 (PI)	Inwestor nie złożył wniosku. Złożono prośbę o przeniesienie zadania na listę przedsięwzięć priorytetowych w 2017 roku.

9.	Miejski Zakład Energetyki Ciepłej Sp. z o.o. w Kędzierzynie-Koźlu	Przebudowa sieci ciepłowniczej na nieruchomości przy ul. Kościuszki 38-40 i Moniuszki 9-15 w Kędzierzynie-Koźlu.	242 600	145 560 (PI)	145 560 (PI)	Inwestor zrezygnował z realizacji zadania.
10.	Zakład Wodociągów i Kanalizacji w Prudniku Jednoosobowa Spółka Gminy Prudnik	Termomodernizacja stacji uzdatniania wody przy ul. Prężyńskiej w Prudniku.	307 500	292 125 (PI)	0 (PI)	Inwestor nie złożył wniosku.
11.	Spółdzielnia Mieszkaniowa w Praszce (ul. Mickiewicza 18)	Budowa dla 36 budynków mieszkalnych Spółdzielni Mieszkaniowej w Praszce indywidualnych dwufunkcyjnych węzłów ciepłych zasilanych z indywidualnych kotłów gazowych.	6 097 843	5 792 951 (PI)	295 108 (PI)	Inwestor nie złożył wniosku. Złożono prośbę o przeniesienie zadania na listę przedsięwzięć priorytetowych w 2017 roku.
12.	Gmina Kolonowskie	Modernizacja oświetlenia ulicznego polegająca na wymianie źródeł światła na LED.	369 000	350 550 (PI)	350 550 (PI)	Inwestor nie złożył wniosku.
13.	Gmina Głogówek	Termomodernizacja budynku Szkoły Podstawowej w Biedrzychowicach.	240 000	228 000 (PI)	228 000 (PI)	Inwestor zrezygnował z realizacji zadania.
14.	Województwo Opolskie Publiczny Samodzielny Zakład Opieki Zdrowotnej Wojewódzkie Centrum Medyczne w Opolu	Modernizacja centralnej sterylizatorni w obiekcie PS ZOZ Wojewódzkiego Centrum Medycznego w Opolu.	2 700 000	2 565 000 (PI)	2 565 000 (PI)	Inwestor nie złożył wniosku.
15.	Krapkowickie Centrum Zdrowia Sp. z o.o. w Krapkowicach	Poprawa efektywności energetycznej w Krapkowickim Centrum Zdrowia Sp. z o.o. - wymiana oświetlenia.	144 784	137 545 (PI)	137 545 (PI)	Inwestor nie złożył wniosku.
16.	Wspólnota Właścicieli Lokali ul. Krakowska 53 w Opolu	Docieplenie stropodachu wraz z niezbędnymi pracami remontowymi.	240 756	228 700 (PI)	228 700 (PI)	Inwestor nie złożył wniosku. Złożono prośbę o przeniesienie zadania na listę przedsięwzięć priorytetowych w 2017 roku.
17.	Gospodarka Solarna Sp. z o.o. Sp. komandytowa w Kujawach (g. strzeleczyki) Spółka w trakcie rejestracji	Budowa farmy fotowoltaicznej.	2 500 000	1 500 000 (PI)	1 500 000 (PI)	Inwestor nie złożył wniosku. Złożono prośbę o przeniesienie zadania na listę przedsięwzięć priorytetowych w 2017 roku.
18.	Gmina Radłów	Termomodernizacja starej części budynku Publicznego Gimnazjum w Radłowie.	284 000	260 000 (PI)	260 000 (PI)	Inwestor nie złożył wniosku.

19.	OZE Prężynka w Szczecinie	Budowa biogazowni rolniczej o mocy 2MW. POliŚ + Program Bocian	24 000 000	17 000 000 (PI)	8 000 000 (PI)	Inwestor nie złożył wniosku z uwagi na opóźnienia w ogłaszaniu naborów i rozpatrywaniu wniosków o dofinansowania z bezzwrotnych środków unijnych. Złożono prośbę o przeniesienie zadania na listę przedsięwzięć priorytetowych w 2017 roku.
20.	FLORA Sp. z o.o. w Praszce	Budowa elektrowni fotowoltaicznej. RPO WO	4 059 000	3 653 100 (PI)	3 653 100 (PI)	Inwestor nie złożył wniosku z uwagi na opóźnienia w ogłaszaniu naborów i rozpatrywaniu wniosków o dofinansowania z bezzwrotnych środków unijnych. Złożono prośbę o przeniesienie zadania na listę przedsięwzięć priorytetowych w 2017 roku.
21.	Województwo Opolskie Samodzielny Wojewódzki Szpital dla Nerwowo i Psychicznie Chorych im. Ks. Biskupa Józefa Nathana w Branicach	Modernizacja systemu energetycznego Szpitala w Branicach etap II. RPO WO	2 900 000	1 000 000 (PI)	1 000 000 (PI)	Inwestor nie złożył wniosku z uwagi na opóźnienia w ogłaszaniu naborów i rozpatrywaniu wniosków o dofinansowania z bezzwrotnych środków unijnych.
22.	Powiat Prudnicki	Termomodernizacja budynku II Liceum Ogólnokształcącego w Prudniku wchodzącego w skład Zespołu Szkół Rolniczych w Prudniku. RPO WO	671 280	637 716 (PI)	637 716 (PI)	Inwestor nie złożył wniosku z uwagi na opóźnienia w ogłaszaniu naborów i rozpatrywaniu wniosków o dofinansowania z bezzwrotnych środków unijnych. Złożono prośbę o przeniesienie zadania na listę przedsięwzięć priorytetowych w 2017 roku.
23.	Powiat Prudnicki	Termomodernizacja budynku hali sportowej wraz z budynkiem łącznika Zespołu Szkół Ogólnokształcących nr 1 w Prudniku. RPO WO	1 299 809	129 980 (PI)	64 990 (PI)	Inwestor nie złożył wniosku z uwagi na opóźnienia w ogłaszaniu naborów i rozpatrywaniu wniosków o dofinansowania z bezzwrotnych środków unijnych. Złożono prośbę o przeniesienie zadania na listę przedsięwzięć priorytetowych w 2017 roku.
24.	Powiat Prudnicki	Termomodernizacja sali gimnastycznej wraz z łącznikiem Centrum Kształcenia Zawodowego i Ustawicznego w Prudniku przy ul. Prężyńskiej 3-5-7. RPO WO	606 093	60 609 (PI)	30 304 (PI)	Inwestor nie złożył wniosku z uwagi na opóźnienia w ogłaszaniu naborów i rozpatrywaniu wniosków o dofinansowania z bezzwrotnych środków unijnych. Złożono prośbę o przeniesienie zadania na listę przedsięwzięć priorytetowych w 2017 roku.

25.	Gmina Walce	Termomodernizacja budynku publicznego przedszkola w Walcach. RPO WO	568 082	188 688 (PI)	56 600 (PI)	Inwestor nie złożył wniosku z uwagi na opóźnienia w ogłaszaniu naborów i rozpatrywaniu wniosków o dofinansowania z bezzwrotnych środków unijnych. Złożono prośbę o przeniesienie zadania na listę przedsięwzięć priorytetowych w 2017 roku.
26.	Gmina Gogolin	Termomodernizacja budynku Szkoły Podstawowej w Kamieniu Śląskim. RPO WO	1 300 000	1 168 500 (PI)	1 168 500 (PI)	Inwestor nie złożył wniosku z uwagi na opóźnienia w ogłaszaniu naborów i rozpatrywaniu wniosków o dofinansowania z bezzwrotnych środków unijnych.
27.	Powiat Strzelecki	Termomodernizacja budynku Starostwa Powiatowego w Strzelcach Opolskich wraz z wykorzystaniem odnawialnych źródeł energii. PROW	2 200 000	1 900 000 (PI) 300 000 (PP)	1 900 000 (PI) 100 000 (PP)	Inwestor zrezygnował z realizacji zadania.
28.	Powiat Strzelecki	Termomodernizacja budynku Specjalnego Ośrodka Szkolno-Wychowawczego w Leśnicy. PROW	715 000	617 500 (PI) 97 500 (PP)	617 500 (PI) 47 500 (PP)	Inwestor zrezygnował z realizacji zadania.
29.	Powiat Strzelecki	Termomodernizacja budynku filii DPS w Strzelcach Opolskich w Szymiszowie wraz z wykorzystaniem odnawialnych źródeł energii. PROW	4 060 540	2 578 900 (PI) 491 770 (PP)	2 578 900 (PI) 200 000 (PP)	Inwestor nie złożył wniosku z uwagi na opóźnienia w ogłaszaniu naborów i rozpatrywaniu wniosków o dofinansowania z bezzwrotnych środków unijnych. Złożono prośbę o przeniesienie zadania na listę przedsięwzięć priorytetowych w 2017 roku.
30.	Powiat Strzelecki	Przebudowa systemu grzewczego wraz z wymianą instalacji elektrycznej, wymianą pokrycia dachowego i dociepleniem podłóg w CKZiU (Centrum Kształcenia Zawodowego i Ustawicznego) w Strzelcach Opolskich. PROW	5 750 000	4 750 000 (PI) 750 000 (PP)	4 750 000 (PI) 250 000 (PP)	Inwestor zrezygnował z realizacji zadania.
RAZEM			66 115 616	51 139 702 w tym 49 500 432 (PI) 1 639 270 (PP)	34 847 891 w tym 34 250 391 (PI) 597 500 (PP)	

GOSPODARKA ODPADAMI I OCHRONA POWIERZCHNI ZIEMI						
1.	Remondis Opole Sp. z o.o.	Budowa sortowni odpadów zbieranych selektywnie wraz z częścią socjalno-biurową i infrastrukturą techniczną.	12 195 122	9 146 341 (PI)	9 146 341 (PI)	Inwestor nie złożył wniosku. Złożono prośbę o przeniesienie zadania na listę przedsięwzięć priorytetowych w 2017 roku.
2.	Gmina Głogówek	Usunięcie dzikiego wysypiska w Raclawicach Śląskich.	250 000	200 000 (PI)	200 000 (PI)	Inwestor nie złożył wniosku.
3.	Gmina Turawa	Budowa Punktu Selektywnego Zbierania Odpadów Komunalnych na terenie gminy.	400 000	380 000 (PI)	20 000 (PI)	Inwestor nie złożył wniosku.
4.	Zakład Gospodarki Komunalnej "ZAW-KOM" Sp. z o.o. w Zawadzkiem	Zakup samochodu specjalistycznego typu "śmieciarka".	600 000	460 000 (PI)	46 000 (PI)	Inwestor nie złożył wniosku.
5.	Przedsiębiorstwo Gospodarki Komunalnej „EKOM” Sp. z o.o. w Nysie	Rozbudowa linii sortowniczej odpadów selektywnie zbieranych. (dot. RCGO - Nysa w Domaszkowicach)	1 476 000	1 000 000 (PI)	1 000 000 (PI)	Inwestor nie złożył wniosku. Złożono prośbę o przeniesienie zadania na listę przedsięwzięć priorytetowych w 2017 roku.
6.	Przedsiębiorstwo Gospodarki Komunalnej i Mieszkaniowej Sp. z o.o. w Antoniewie	Odtworzenie specjalistycznego taboru samochodowego do odbioru odpadów komunalnych wytworzonych na terenie miasta i gminy Ozimek a także zakup i montaż urządzeń przygotowujących odpad segregowany do jego dalszego zagospodarowania.	2 460 000	1 900 000 (PI)	1 900 000 (PI)	Inwestor nie złożył wniosku.
RAZEM			17 381 122	13 086 341 w tym 13 086 341 (PI)	12 312 341 w tym 12 312 341 (PI)	

EDUKACJA EKOLOGICZNA I KOMUNIKACJA SPOŁECZNA						
1.	Gmina Kędzierzyn-Koźle	Happening ekologiczny z okazji Świątowego dnia bez samochodu.	20 000	12 000 (DN)	12 000 (DN)	Inwestor nie złożył wniosku.
RAZEM			20 000	12 000 w tym 12 000 (DN)	12 000 w tym 12 000 (DN)	
ZADANIA MIĘDZYDZIEDZINOWE						
1.	Wodociągi i Kanalizacja w Białej Sp. z o.o.	Zakup samochodu wraz z kontenerem asenizacyjnym do czyszczenia kanalizacji sanitarnej wraz z przyłączami na terenie miasta Biała.	246 000	190 000 (PP)	190 000 (PP)	Inwestor nie złożył wniosku.
			246 000	190 000 w tym 190 000 (PP)	190 000 w tym 190 000 (PP)	

(PI) – pożyczka inwestycyjna
 (PP) – pożyczka płatnicza
 (DN) – dotacja nieinwestycyjna

3. Zadania finansowane i ukończone w 2016 roku*

Lp.	Inwestor	Nazwa zadania - lokalizacja	Koszt zadania [zł]	Dofinansowanie z WFOŚiGW		Uzyskane efekty dla zanieczyszczeń pyłowych i gazowych w Mg/r, dla ZZC w GJ/rok			
				[zł]	[%]				
1.	2.	3.	4.	5.	6.	7.			
I. OCHRONA ATMOSFERY									
1.	GZP Energia Ciepła Sp. z o.o. z siedzibą w Głuchołazach	Zabudowa układu odpylania spalin kotłów OR 16/1 oraz OR/16/2	1 370 112	1 027 500 (PI)	74,99	pył	48,717		
2.	Samodzielny Publiczny Zespół Opieki Zdrowotnej w Głubczycach.	Modernizacja hydroforni - zakup nowocześniejszego zestawu hydrofo- rowego.	98 630	90 956 (PI)	92,22	SO2 CO2 CO NOx	0,008 0,639 0,008 0,003		
3.	Spółdzielnia Mieszkaniowa w Opolu	Termomodernizacja budynku miesz- kalnego przy ul. Grota Roweckiego 8 A-C w Opolu.	570 307	380 052 (PI)	66,64	pył SO2 CO2 NOx ZZC	0,021 0,098 10,280 0,017 90,200		
4.	Przedsiębiorstwo Gospodarki Ko- munalnej i Mieszkaniowej Sp. z o.o. w Antoniewie	Modernizacja magistrali ciepłowni- czej przy ul. Warszawskiej w Ozimku.	970 744	844 000 (PI)	86,94	pył SO2 CO2 CO NOx	0,090 0,880 167,130 0,020 0,177		
5.	Gmina Kolonowskie	Termomodernizacja budynku remizy Ochotniczej Straży Pożarnej w Staniszczech Wielkich.	250 467	225 500 (PI)	90,03	pył SO2 CO2 NOx ZZC	0,002 0,067 39,054 0,056 104,090		

6.	Wspólnota Mieszkaniowa przy ul. Wapiennej 1 w Opolu	Wykonanie wewnętrznej instalacji c.o. wraz z węzłem cieplnym w budynku wielorodzinnym położonym w Opolu przy ul. Wapiennej 1 - zadanie objęte wnioskiem złożonym przez ECO w ramach KAWKI - 1 nabór.	55 950	18 300 (PI)	32,71	Efekt ekologiczny został uwzględniony w umowie dotacji w ramach programu KAWKA I zawartej ze spółką ECO S.A.		
7.	Wspólnota Mieszkaniowa przy ul. Wrocławskiej 12 w Opolu	Wykonanie wewnętrznej instalacji c.o. wraz z węzłem cieplnym w budynku wielorodzinnym położonym w Opolu przy ul. Wrocławskiej 12 - zadanie objęte wnioskiem złożonym przez ECO w ramach KAWKI - 1 nabór.	114 129	39 900 (PI)	34,96	Efekt ekologiczny został uwzględniony w umowie dotacji w ramach programu KAWKA I zawartej ze spółką ECO S.A.		
8.	Wspólnota Mieszkaniowa przy ul. Ściegiennego 1 w Opolu.	Wykonanie wewnętrznej instalacji c.o. wraz z węzłem cieplnym w budynku wielorodzinnym położonym w Opolu przy ul. Ściegiennego 1 - zadanie objęte wnioskiem złożonym przez ECO w ramach KAWKI - 1 nabór.	190 745	60 000 (PI)	31,46	Efekt ekologiczny został uwzględniony w umowie dotacji w ramach programu KAWKA I zawartej ze spółką ECO S.A.		
9.	Wspólnota Mieszkaniowa przy ul. Kraszewskiego 9 w Opolu.	Wykonanie wewnętrznej instalacji c.o. wraz z węzłem cieplnym w budynku wielorodzinnym położonym w Opolu przy ul. Kraszewskiego 9 - zadanie objęte wnioskiem złożonym przez ECO w ramach KAWKI - 1 nabór.	89 567	28 000 (PI)	31,26	Efekt ekologiczny został uwzględniony w umowie dotacji w ramach programu KAWKA I zawartej ze spółką ECO S.A.		
10.	Wspólnota Mieszkaniowa przy ul. Kasprowicza 1A w Opolu	Wykonanie wewnętrznej instalacji c.o. wraz z węzłem cieplnym w budynku wielorodzinnym położonym w Opolu przy ul. Kasprowicza 1A - zadanie objęte wnioskiem złożonym przez ECO w ramach KAWKI - 1 nabór.	181 724	75 568 (PI)	41,58	Efekt ekologiczny został uwzględniony w umowie dotacji w ramach programu KAWKA I zawartej ze spółką ECO S.A.		
11.	Brzeskie Przedsiębiorstwo Energetyki Ciepłej Spółka z o.o.	Remont - modernizacja kotła WR-10 nr 4.	2 970 000	2 200 000 (PI)	74,07	pył	8,900	
						SO2	2,805	
						CO2	602,700	
						CO	2,870	
						NOx	1,150	

12.	Regionalne Centrum Zagospodarowania i Unieszkodliwiania Odpadów "CZYSTY REGION" Spółka z o.o. z Kędzierzyna - Koźła	Instalacja odgazowania wraz z energetycznym wykorzystaniem biogazu przy Regionalnym Centrum Zagospodarowania i Unieszkodliwiania Odpadów "CZYSTY REGION" Spółka z o.o.	1 020 600	459 600 (PI)	45,03	pył SO2 CO2 CO NOx	0,828 4,380 529,600 1,439 1,147	
13.	Zakład Gospodarki Komunalnej ZAW - KOM Sp. z o.o. w Zawadzkiem	Zaprojektowanie i wykonanie modernizacji instalacji odpylania kotłów WR- 4,5 i WR 3,5 w ciepłowni miejskiej w Zawadzkiem.	698 000	663 100 (PI)	95,00	pył	3,730	
14.	Powiat Oleski	Wymiana kotła c.o. w budynku internatu Zespołu Szkół Ekonomicznych i Ogólnokształcących w Oleśnie ul. Dębowa 3.	71 845	35 900 (D)	49,97	pył SO2 CO2 CO NOx ZZC	0,164 0,191 37,370 0,909 0,044 524,000	
15.	Szpital Wojewódzki w Opolu Spółka z ograniczoną odpowiedzialnością	Termomodernizacja budynku obecnego hotelu pracowniczego adoptowanego na potrzeby działalności leczniczej.	979 039	923 038 (PI)	94,28	pył SO2 CO2 CO NOx ZZC	1,315 0,789 164,400 3,699 0,123 1 808,370	
16.	Wspólnota Mieszkaniowa przy ul. Św. Wojciecha 14 - 16 w Opolu.	Wykonanie wewnętrznej instalacji c.o. wraz z węzłem cieplnym w budynku wielorodzinnym położonym w Opolu przy ul. Św. Wojciecha 14 -16 - zadanie objęte wnioskiem złożonym przez ECO w ramach KAWKI - 1 nabór.	123 092	42 959 (PI)	36,07	Efekt ekologiczny został uwzględniony w umowie dotacji w ramach programu KAWKA I zawartej ze spółką ECO S.A.		
17.	Energetyka Ciepła Opolszczyzny S.A.	Modernizacja układu odpylania kotła WR 15-010 w kotłowni K - 452 w Strzelcach Opolskich.	540 800	513 300 (PI)	94,91	pył	0,828	
18.	Zakład Energetyki Ciepłej Sp. z o.o. w Namysłowie	Modernizacja układu odpylania na kotłowni K - 1 przy ul. Reymonta w Namysłowie.	1 002 891	939 000 (PI)	93,63	pył	19,496	

19.	Powiat Nyski	Termomodernizacja obiektów Samodzielnego Publicznego Zakładu Opieki Zdrowotnej ZOZ w Głuchołazach - etap I.	2 069 685	1 876 600 (PI)	90,67	pył SO2 CO2 CO NOx ZZC	2,523 3,966 374,394 14,375 0,391 6 139,500	
20.	Wspólnota Mieszkaniowa Kraszewskiego 10-12 w Opolu	Wykonanie wewnętrznej instalacji centralnego ogrzewania wraz z węzłem cieplnym w budynku wielorodzinnym położonym w Opolu przy ul. Kraszewskiego 10 -12 - zadanie objęte wnioskiem złożonym przez ECO w ramach KAWKI - II nabór.	119 546	10 000 (PI)	8,36	Efekt ekologiczny został uwzględniony w umowie dotacji w ramach programu KAWKA II zawartej ze spółką ECO S.A.		
21.	Wspólnota Mieszkaniowa Kościuszki 32, 34, 36 i ul. Dubois 37 w Opolu	Wykonanie wewnętrznej instalacji c.o. wraz z węzłem cieplnym w budynku wielorodzinnym położonym w Opolu przy ul. Kościuszki 32, 34, 36 i ul. Dubois 37 - zadanie objęte wnioskiem złożonym przez ECO w ramach KAWKI - 1 nabór.	238 216	69 000 (PI)	28,97	Efekt ekologiczny został uwzględniony w umowie dotacji w ramach programu KAWKA I zawartej ze spółką ECO S.A.		
22.	Gmina Walce	Termomodernizacja budynku wielorodzinnego.	181 589	169 000 (PI)	93,07	pył CO2 CO NOx	0,001 10,864 0,002 0,008	
23.	Komenda Wojewódzka Policji w Opolu PJB	Zielone patrole Policji - 2016 r.	153 026	76 516 (D)	50,00	CO2	6,000	
24.	Wspólnota Mieszkaniowa Kolejowa 6ab, 8ab, 10ab, 12abc w Opolu.	Wykonanie wewnętrznej instalacji c.o. wraz z węzłem cieplnym w budynku wielorodzinnym położonym w Opolu przy ul. Kolejowej 6ab, 8ab, 10ab, 12 abc - zadanie objęte wnioskiem złożonym przez ECO w ramach KAWKI - I nabór.	412 288	154 170 (PI)	37,39	Efekt ekologiczny został uwzględniony w umowie dotacji w ramach programu KAWKA I zawartej ze spółką ECO S.A.		

25.	Wspólnota Mieszkaniowa Kazimierza 9 w Opolu	Wykonanie wewnętrznej instalacji centralnego ogrzewania wraz z węzłem cieplnym w budynku wielorodzinnym położonym w Opolu przy Pl. Kazimierza 9 - zadanie objęte wnioskiem złożonym przez ECO w ramach KAWKI - I nabór.	103 749	36 300 (PI)	34,99	Efekt ekologiczny został uwzględniony w umowie dotacji w ramach programu KAWKA I zawartej ze spółką ECO S.A.		
26.	Wspólnota Mieszkaniowa Konduktorska 1, 3A, 3B, 5A, 5B w Opolu	Wykonanie wewnętrznej instalacji c.o. wraz z węzłem cieplnym w budynku wielorodzinnym położonym w Opolu przy ul. Konduktorskiej 1, 3A, 3B, 5A, 5B - zadanie objęte wnioskiem złożonym przez Energetykę Ciepłą Opolszczyzny w ramach KAWKI - I nabór.	361 245	126 000 (PI)	34,88	Efekt ekologiczny został uwzględniony w umowie dotacji w ramach programu KAWKA I zawartej ze spółką ECO S.A.		
27.	Zakład Energetyki Ciepłej Prudnik Spółka z o.o.	Termomodernizacja stropu oraz dwóch dłuższych ścian budynku biurowca ZEC Prudnik Sp. z o.o.	137 207	102 900 (PI)	75	pył SO2 CO2 CO NOx ZZC	0,015 0,026 4,872 0,023 0,009 43,780	
28.	Parafia Ewangelicko - Augsburska w Opolu	Zakup i montaż instalacji fotowoltaicznej 10,14 kW.	55 103	27 500 (D)	49,91	SO2 CO2 CO NOx	0,013 8,272 0,008 0,013	
29.	Spółdzielnia Mieszkaniowa w Strzelcach Opolskich	Termomodernizacja grupy budynków (sześć budynków mieszkalnych wielorodzinnych).	522 177	480 400 (PI)	92	pył SO2 CO2 CO NOx ZZC	0,530 1,290 163,690 2,985 0,180 2 090,300	
30.	Powiat Oleski	Modernizacja źródła ogrzewania i ciepłej wody użytkowej w budynku Domu Pomocy Społecznej w Radawiu, ul. Żwirowa 1.	412 224	80 300 (D)	19,48	Efekt ekologiczny uwzględniono przy pożyczce - pkt.31.		
31.	Powiat Oleski	Modernizacja źródła ogrzewania i ciepłej wody użytkowej w budynku Domu Pomocy Społecznej w Radawiu, ul. Żwirowa 1.	412 224	300 000 (PI)	72,78	pył SO2 CO2 CO NOx ZZC	0,988 1,798 154,070 4,321 0,174 2063,1	

32.	Wspólnota Mieszkaniowa Ozimska 34 w Opolu	Wykonanie wewnętrznej instalacji c.o. wraz z węzłem cieplnym w budynku wielorodzinnym położonym w Opolu przy ul. Ozimska 34 - zadanie objęte wnioskiem złożonym przez Energetykę Ciepłą Opolszczyzny w ramach KAWKI II.	142 668	58 000 (PI)	40,65	Efekt ekologiczny został uwzględniony w umowie dotacji w ramach programu KAWKA II zawartej ze spółką ECO S.A.		
33.	Gmina Głogówek	Termomodernizacja budynku Przedszkola Publicznego w Raclawicach Śląskich.	157 590	127 000 (PI)	80,59	pył CO2 ZZC	0,052 4,9877 55,610	
34.	Parafia Rzymskokatolicka św. Andrzeja Apostoła w Makowicach	Montaż kotła paletowego w kotłowni plebanii w Makowicach.	35 669	17 800 (D)	49,9	SO2 CO2 NOx	0,017 9,901 0,006	
35.	Energetyka Ciepła Opolszczyzny S.A.	Budowa osiedlowej sieci ciepłej wysokich parametrów przy ul. Hubala i ul. Pużaka wraz z odcinkiem przy ul. Brzozowej i Wiejskiej w Opolu.	1 119 935	1 049 500 (PI)	93,71	pył SO2 CO2 NOx	0,053 0,648 219,56 0,289	
36.	Brzeskie Przedsiębiorstwo Energetyki Ciepłej Spółka z o.o.	Przebudowa tradycyjnej magistrali sieci ciepłej wysokich parametrów na sieć ciepłą preizolowaną w rejonie ul. Ks. Makarskiego, Poprzecznej, Gaj w Brzegu.	709 900	600 000 (PI)	84,52	pył SO2 CO2 CO NOx	0,128 0,350 80,938 0,184 0,147	
37.	Przedsiębiorstwo Gospodarki Komunalnej i Mieszkaniowej Sp. z o.o. w Antoniewie	Modernizacja magistrali ciepłowniczej przy ul. Słowackiego w Ozimku.	259 946	207 000 (PI)	79,63	pył SO2 CO2 CO NOx	0,066 0,653 124,000 0,015 0,131	
38.	Zakład Energetyki Ciepłej Prudnik Spółka z o.o.	Likwidacja niskiej emisji w mieście Prudnik w roku 2016 - I etap, ul. Powstańców Śląskich, Monte Cassino.	471 934	347 100 (PI)	73,55	pył SO2 CO2 CO NOx	0,121 0,217 40,74 0,194 0,078	
39.	PGE Górnictwo i Energetyka Konwencjonalna S.A. - Oddział Elektrownia Opole	Budowa instalacji ograniczającej emisję tlenków azotu z bloku nr 2 w Elektrowni Opole.	45 396 306	13 750 000 (PI)	30,29	NOx	1 780,00	

40.	Powiat Krapkowicki	Termomodernizacja budynku Zespołu Szkół im. Jana Pawła II w Zdziechowicach.	2 186 056	2 076 700 (PI)	95,00	pył SO2 CO2 CO NOx ZZC	0,001 0,004 184,966 0,028 0,141 1 708,200	
41.	Rzymskokatolicka Parafia Św. Katarzyny Aleksandryjskiej w Ligocie Turawskiej	Przebudowa kotłowni węglowej na olejową wraz z magazynem oleju oraz budowa instalacji grzewczej w budynku kościoła w Zakrzowie Turawskim.	73 935	36 900 (D)	49,91	pył SO2 CO2 NOx	0,096 0,111 9,162 0,014	
42.	Gmina Lubsza	Budowa klimatyzacji z wentylacją oraz ogrzewaniem budynku UG w Lubszy.	102 967	51 400 (D)	49,92	SO2 CO2 ZZC	0,036 5,700 23,800	
43.	Gmina Gogolin	Termomodernizacja Urzędu Miejskiego w Gogolinie.	1 039 910	980 000 (PI)	94,24	pył SO2 CO2 NOx ZZC	0,031 0,067 15,319 0,079 367,990	
44.	Przedsiębiorstwo Gospodarki Komunalnej i Mieszkaniowej Sp. z o.o. w Antoniewie	Modernizacja instalacji odpylania kotła WR-25/14M w ciepłowni w Schodni k/Ozimka	798 000	758 000 (PI)	94,99	pył	7,310	
45.	Gospodarstwo Ogrodnicze Robert Dziony	Wymiana kotła stalowego wodnego opalanego słomą.	90 343	81 309 (PI)	90	pył SO2 CO2 NOx	0,336 2,596 279,394 0,030	
46.	Wspólnota Mieszkaniowa Książąt Opolskich 25 w Opolu	Wykonanie wewnętrznej instalacji centralnego ogrzewania w budynku wielorodzinnym położonym w Opolu przy ul. Książąt Opolskich 25 - zadanie objęte wnioskiem złożonym przez ECO w ramach KAWKI - 2 nabór.	255 118	150 000 (PI)	58,8	Efekt ekologiczny został uwzględniony w umowie dotacji w ramach programu KAWKA II zawartej ze spółką ECO S.A.		
47.	Wspólnota Mieszkaniowa PL. Kazimierza 8 w Opolu.	Wykonanie wewnętrznej instalacji centralnego ogrzewania w budynku wielorodzinnym położonym w Opolu na PL. Kazimierza 8 - zadanie objęte wnioskiem złożonym przez ECO w ramach KAWKI - 2 nabór.	112 728	50 940 (PI)	45,19	Efekt ekologiczny został uwzględniony w umowie dotacji w ramach programu KAWKA II zawartej ze spółką ECO S.A.		

48.	Prosument Opolski	Zakup i montaż odnawialnych źródeł energii - 246 zadań.	8 235 306	2 159 486	26,22	CO2	834,60	
49.	Beneficjenci PONE - osoby fizyczne.	10 zadań zrealizowanych w ramach części 1 - EKO - PIEC.	165 369	142 716	86,3	pył SO2 CO2 NOx ZZC	0,299 0,874 70,692 0,095 380,707	
RAZEM			77 830 601	34 719 210 w tym: 34 392 894 (PI) 0 (PP) 326 316 (D)	44,61	pył SO ₂ CO ₂ CO NO _x zmniejszenie sezonowego zapotrzebowania na energię cieplną	96,641 21,883 4 153,295 31,080 1 784,502 15 399,647	Mg/r Mg/r Mg/r Mg/r GJ/r
II. OCHRONA WÓD								
1.	Gmina Jemielnica	Budowa kanalizacji sanitarnej wraz z przyłączami i pompowniami ścieków w Jemielnicy etap Vc: ulice Św. Wojciecha, Pułaskiego, droga powiatowa Jemielnica - Gąsiorowice.	859 686	600 000 (PP)		kanaly grawitacyjne o L = 853,80 m; rurociąg tłoczny o L = 355,20 m, przyłącza (przykanaliki) grawitacyjne o L = 152,15m/31 szt., przepompownia sieciowa 1 szt. Ilość ścieków odprowadzanych do kanalizacji z 30 posesji (110 RLM) w ilości Qśrd = 8,8 m3/d.		
2.	Gmina Strzeleczyki	Poprawa gospodarki wodno - ściekowej gminy Strzeleczyki poprzez budowę kanalizacji sanitarnej w miejscowości Dobra i Strzeleczyki.	3 839 270	1 796 646 (PI) 2 126 795 (PP)	46,8	kanaly grawitacyjne o L = 7 415,52 m, kanaly ciśnieniowe o L = 6 283,20 m, przyłącza grawitacyjne o L = 1 015,70 m/251 szt., przepompownie sieciowe - 7 szt. Ilość ścieków odprowadzanych do kanalizacji z 231 posesji w ilości Qśrd = 79,9 m3/d.		

3.	Wodociągi i Kanalizacja w Opolu Sp. z o.o.	Trias Opolski - ochrona zbiornika wód podziemnych dla aglomeracji Opole, Prószków i Tarnów Opolski - II etap.	159 180 000	25 000 000 (PI) 20 000 000 (PP)	15,71	kanały grawitacyjne o L = 97 342,77 m, kanały ciśnieniowe i tłoczne o L = 32 785,64 m, przykanaliki 2 571 szt., przepompownie sieciowe - 36 szt., przepompownie przydomowe - 128 szt., ilość ścieków odprowadzanych do kanalizacji z 2 571 posesji w ilości Q _{śrd} = 1 173 m ³ /d. przebudowa kanalizacji grawitacyjnej o L = 6 705,52 m; przebudowa kanalizacji ciśnieniowej i tłocznej o L = 416,70 m; przepompownie sieciowe 8 szt.; przepompownie przydomowe 1 szt.; przebudowa sieci wodociągowej o L = 5 884,77 m. zwiększenie przepustowości mechaniczno-biologicznej oczyszczalni ścieków do Q _{śrd} = 1 200 m ³ /d; modernizacja systemu zaopatrzenia w wodę oraz rur na Stacji Uzdatniania Wody, budowa suszarni osadów na terenie oczyszczalni ścieków. Dostarczono mieszkańcom gminy Opole wodę o parametrach zgodnych z RMZ.
4.	Zakład Wodociągów i Usług Komunalnych EKOWOD Sp. z o.o. w Namysłowie	Rozwiązanie problemów gospodarki ściekowej w powiecie namysłowskim - kontrakty nr IXB, IXC i X.	2 733 438	1 936 823 (PI) 702 066 (PP)	70,86	wymiana istniejącego kolektora sanitarnego - rurociąg grawitacyjny o L = 334,30 m; przebudowa istniejącego kolektora ogólnospławnego na dwa przewody - sanitarny o L = 127,19 m oraz deszczowy o L = 161,79 m; zakup samochodu do ciśnieniowego mycia kanalizacji. Poprawiono przerzut ścieków sanitarnych do oczyszczalni ścieków, wyeliminowano eksfiltrację ścieków sanitarnych do gruntu oraz infiltrację wód gruntowych do sieci kanalizacyjnej poprzez eliminację nieszczelności w istniejącej sieci kanalizacyjnej.
5.	Gmina Strzeleczyki	Budowa sieci kanalizacji sanitarnej w m. Strzeleczyki etap II.	3 571 887	1 131 399 (PI) 718 937 (PP)	31,68	kanały grawitacyjne o L = 4 876,62 m, rurociąg tłoczny o L = 728,29 m, przyłącza tłoczne o L = 325,41 m/25 szt., przyłącza grawitacyjne o L = 1 048,46 m/215 szt., przepompownie przydomowe 25 szt., przepompownie ścieków 1 szt. ilość ścieków odprowadzanych do kanalizacji z 233 posesji (1 383 RLM) w ilości Q _{śrd} = 76,7 m ³ /d.

6.	Zakład Wodociągów i Usług Komunalnych EKOWOD Sp. z o.o. w Namysławie	Rozwiązanie problemów gospodarki ściekowej w powiecie namysłowskim - kontrakt I, IV, VI B, VI c, VIII i IX A.	11 285 982	4 125 378 (PI)	36,55	rurociąg grawitacyjny o L = 8 058,66 m, rurociąg tłoczny (ciśnieniowy) o L = 1 465,63 m, przykanaliki o L = 2 773,61 m/237 szt., pompownie ścieków - 5 szt. Ilość ścieków odprowadzanych do kanalizacji z 260 posesji w ilości Qśrd = 85 m3/d. Budowa kompleksowej instalacji PIX, rozbudowa i modernizacja stacji dmuchaw oraz kompleksowa wymiana systemu napowietrzania na oczyszczalni ścieków, remont istniejącego osadnika wtórnego, renowacja istniejącej kanalizacji sanitarnej w ul. Grunwaldzkiej - Oławskiej.
7.	Gmina Łubniany	Budowa kanalizacji sanitarnej ciśnieniowej w miejscowości Łubniany - etap III.	1 323 945	1 146 258 (PI)	86,58	kanaly ciśnieniowe o L = 6 154,6 m, przyłącza ciśnieniowe o L = 3 515,8 m, przepompownie przydomowe - 122 szt. Ilość ścieków odprowadzanych do kanalizacji ze 122 posesji (402 RLM) w ilości Qśrd = 20,71 m3/d.
8.	Szpital Wojewódzki w Opolu Spółka z ograniczoną odpowiedzialnością	Modernizacja podocyszczalni ścieków Oddziału Chorób Zakaźnych.	111 914	106 300 (PI)	94,98	wykonano studnię i kanał w tym: studzienkę kanalizacyjną i rurociąg o L = 9,1 m; zamontowano przewody tłoczne w tym rurociąg z rur polietylenowych o L = 9,1 m oraz rurociąg z rur PCV o L = 2,5 m; zamontowano dwupompową tłocznice ścieków o wydajności Q = 0,5 m3/h. Uzyskano w ściekach wypływających z podocyszczalni parametry zanieczyszczeń jak dla ścieków bytowych.
9.	Głubczyckie Wodociągi i Kanalizacja Spółka z o.o.	Modernizacja węzła osadowego oczyszczalni ścieków w Głubczycach.	1 986 126	1 781 464 (PI)	89,70	W wyniku realizacji zadania poprawiono pracę oczyszczalni w zakresie: utrzymania wysokiego stopnia redukcji azotu ogólnego z możliwością jego podniesienia, podniesiono efektywność odwadniania osadu nadmiernego do zawartości 20% suchej masy w osadzie po wirówce, zwiększono niezawodność procesu technologicznego oczyszczalni ścieków.
10.	Zakład Wodociągów i Usług Komunalnych EKOWOD Sp. z o.o. w Namysławie	Budowa kanalizacji sanitarnej na nowym osiedlu przy ul. Fredry, Leśmiana i Morsztyna w Namysławie.	299 829	110 517 (PI)	36,86	kanaly grawitacyjne o L = 1 997,5 m, rurociąg tłoczny (ciśnieniowy) o L = 688,00 m; przyłącza kanalizacji sanitarnej o L = 121m/ 19 szt.; pompownia ścieków - 1 szt. Ilość ścieków odprowadzanych do kanalizacji z 19 posesji (60 RLM) w ilości Qśrd = 6m3/d.

11.	Gmina Olesno	Uzbrojenie terenów inwestycyjnych Katowickiej Strefy Ekonomicznej w ramach zadania "Opracowanie dokumentacji oraz uzbrojenie terenów inwestycyjnych w Kędzierzynie - Koźlu i Oleśnie" oraz budowa odgałęzień kanalizacji sanitarnej dla terenów przyległych do Katowickiej Specjalnej Strefy Ekonomicznej".	5 111 429	696 400 (PI) 3 808 100 (PP)	13,62	kanalizacja sanitarna - w tym kanały grawitacyjne i ciśnieniowe o L = 5 997,40 m, przepompownie sieciowe - 4 szt., przykanaliki o L = 611 m/73 szt., przepompownia przydomowa - 1 szt., połączenie rurociągiem sieci wodociągowej o L = 3 168 m. Ilość ścieków odprowadzanych do kanalizacji z 65 gospodarstw oraz 8 obiektów zlokalizowanych w Katowickiej Specjalnej Strefie Ekonomicznej w ilości Q _{śrd} = 94,65 m ³ /d.
12.	Grodzkowskie Wodociągi i Kanalizacja Sp. z o.o.	Oczyszczanie ścieków w aglomeracji Grodków.	46 693 470	10 907 595 (PI)	23,36	kanały grawitacyjne o L = 45 826,08 m; kanały tłoczne o L = 38 114,76 m; przepompownie przydomowe 16 szt.; przepompownie sieciowe 24 szt.; budowa sieci wodociągowej o L = 4 526,09 m; modernizacja oczyszczalni ścieków. Ilość ścieków odprowadzanych do kanalizacji z 1 154 posesji w ilości Q _{śrd} = 425 m ³ /d. Dostarczono odbiorcom wodę o parametrach zgodnych z wymogami RMZ.
13.	Gmina Strzeleczyki	Budowa sieci kanalizacji sanitarnej w miejscowości Łowkowice i Komorniki.	4 032 284	1 461 734 (PI) 804 831 (PP)	36,25	kanały grawitacyjne o L = 6 547,95 m; rurociąg tłoczny o L = 1 910,40 m; przyłącza tłoczne o L = 762,40 m /13 szt.; przyłącza grawitacyjne o L = 1 130,70/230 szt.; przepompownie przydomowe 13 szt.; przepompownie ścieków 6 szt. Ilość ścieków odprowadzanych do kanalizacji z 269 posesji (1 018 RLM) w ilości Q _{śrd} = 80 m ³ /d.
14.	Gmina Walce	Budowa kanalizacji sanitarnej w ramach porządkowania gospodarki ściekowej na terenie gminy Walce.	14 114 609	2 646 009 (PI) 880 407 (PP)	24,98	kanały grawitacyjne o L = 15 275,65 m; przewody tłoczne o L = 1 324,19 m; rurociąg tłoczny o L = 1 484,15 m; przykanaliki o L = 4 558,41 m/ 589 szt.; przepompownie sieciowe - 8 szt.; przepompownie przydomowe - 1 szt.; tłocznia ścieków - 1 szt.; Ilość ścieków odprowadzanych do kanalizacji z 595 posesji w ilości Q _{śrd} =174,01 m ³ /d,
15.	Wodociągi i Kanalizacja HYDROKOM Sp. z o.o. w Kluczborku	Poprawa jakości gospodarki wodno-ściekowej dla gminy Kluczbork - Zadanie V, VI, VII, VIII i IX.	19 169 283	6 116 905 (PI) 4 697 867 (PP)	31,91	Rozbudowa i modernizacja oczyszczalni ścieków. Dostarczono odbiorcom wodę o parametrach zgodnych z wymogami RMZ.

16.	Wodociągi i Kanalizacja w Białej Sp. z o.o.	Budowa sieci kanalizacji sanitarnej wraz z siecią przyłączeniową w Białej w rejonie ul. Rynek, Kościuszki, Prudnickiej i Kilińskiego.	546 441	199 800 (PI) 472 150 (PP)	36,56	kanały grawitacyjne o L = 303,7 m; przyłącza ciśnieniowe L = 114,7 m/5 szt.; przyłącza grawitacyjne o L = 347,6 m /25 szt.; przepompownie przydomowe - 5 szt. Ilość ścieków odprowadzanych do kanalizacji z 30 posesji (118 RLM) w ilości Qśrd = 18 m3/d.
17.	Wodociągi i Kanalizacja Spółka z ograniczoną odpowiedzialnością w Zdzeszowicach	Poprawa gospodarki wodno - ściekowej w aglomeracji Zdzeszowice - budowa kanalizacji sanitarnej w miejscowości Januszkowice.	6 736 352	1 775 029 (PI)	26,35	kanały grawitacyjne o L = 7 816,40 m; rurociąg tłoczny o L = 782,04 m; przyłącza grawitacyjne (przykanaliki) o L = 1 443,59 m / 213 szt.; przepompownie ścieków - 2 szt.; monitoring i oświetlenie przepompowni; modernizacja stacji uzdatniania wody. Ilość ścieków odprowadzanych do kanalizacji z 220 posesji (1 120 RLM) w ilości Qśrd = 80 m3/d. Zapewniono ciągłość dostawy wody przeznaczonej do picia o parametrach zgodnych z RMZ dla ok. 3 700 mieszkańców.
18.	Zakład Wodociągów i Kanalizacji w Prudniku Jednoosobowa Spółka Gminy Prudnik z o.o.	Modernizacja piaskownika na Miejskiej Oczyszczalni Ścieków w Prudniku.	249 025	236 500 (PI)	94,97	W wyniku realizacji zadania nastąpi poprawienie sprawności działania osadnika poprzez osiągnięcie wielkości wytrąconego piasku w ilości powyżej 7,5 ml/m3 ścieków.
19.	Gmina Walce	Budowa drugiej części kanalizacji sanitarnej dla wsi Zabierzów.	359 638	310 300 (PI)	86,28	kanały grawitacyjne o L = 800 m; przyłącza ciśnieniowe (przykanaliki) o L = 26 m / 1 szt.; przyłącza grawitacyjne (przykanaliki) o L = 107 m / 22 szt.; przepompownie przydomowe - 1 szt. Ilość ścieków odprowadzanych do kanalizacji z 23 posesji (132 RLM) w ilości Qśrd = 8,3 m3/d.
20.	Gmina Pokój	Budowa kanalizacji sanitarnej z przyłączami do budynków w miejscowości Zieleniec - I etap.	1 134 720	217 500 (PI) 647 263 (PP)	19,17	kanały ciśnieniowe o L = 1 587,80 m, kanały grawitacyjne o L = 1 383,20 m, przepompownie sieciowe - 1 szt. przykanaliki o L = 28,75 m / 9szt. Ilość ścieków odprowadzanych do kanalizacji poprzez 9 przyłączy (26 RLM) w ilości Qśrd = 3,0 m3/d.

21.	Głubczyckie Wodociągi i Kanalizacja Spółka z o.o.	Budowa kanalizacji sanitarnej wraz z oczyszczalnią ścieków w miejscowości Lisięcice.	5 017 302	2 293 800 (PI) 2 397 143 (PP)	45,72	kanały grawitacyjne o L = 5 813,75 m, kolektor ciśnieniowy o L = 269,0 m, przykanaliki o L = 3 538,33 m/ 238 szt., przepompownie - 1 szt., oczyszczalnia ścieków kontenerowa mechaniczno - biologiczna o przepustowości 120 m ³ /d, sieć kanalizacji deszczowej o L = 268,6 m. Ilość ścieków odprowadzanych do kanalizacji z 238 posesji (778 RLM) w ilości Q _{śrd} = 120 m ³ /d.
22.	Gmina Reńska Wieś	Budowa kanalizacji sanitarnej Długomiłowice - Dębowa etap I - rurociąg tłoczny.	1 160 446	600 000 (PI)	51,70	kanały grawitacyjne o L = 72,50 m, kanały tłoczne o L = 4 419,5 m, przyłącze wody do przepompowni o L = 50 m, przepompownie ścieków - 2 szt. Wybudowana kanalizacja sanitarna tłoczna umożliwi odprowadzenie ścieków z 3 miejscowości w ilości Q _{śrd} = 158,20 m ³ /d do oczyszczalni ścieków.
23.	Gmina Walce	Budowa tranzytowej sieci kanalizacji sanitarnej Brożec - Grocholub.	206 566	160 300 (PI)	77,60	kanały grawitacyjne o L = 14 m, rurociąg tłoczny o L = 2 330 m. Wybudowana kanalizacja sanitarna tłoczna umożliwi odprowadzenie ścieków w ilości Q _{śrd} = 102,4 m ³ /d do oczyszczalni ścieków.
24.	Zakład Wodociągów i Kanalizacji w Prudniku Jednoosobowa Spółka Gminy Prudnik z o.o.	Budowa sieci kanalizacji sanitarnej dla miejscowości Niemysłowice - Etap II.	1 490 227	139 322 (PI)	9,35	kanalizacja sanitarna o L = 1 850,65 m, przykanaliki o L = 835,05 m/73 szt. Ilość ścieków odprowadzanych do kanalizacji z 73 posesji (268 RLM) w ilości Q _{śrd} = 26 m ³ /d.
25.	Wspólnota Mieszkaniowa "Osiedle" w Jasienicy Dolnej	Budowa przydomowej oczyszczalni ścieków BIODISC BF firmy KINGSPAN.	107 930	102 500 (PI)	94,97	W ramach realizacji zadania uporządkowano gospodarkę ściekową na terenie Wspólnoty Mieszkaniowej "Osiedle" w Jasienicy Dolnej poprzez podanie ścieków bytowo-gospodarczych procesom oczyszczania na przydomowej oczyszczalni ścieków o wydajności Q _{śrd} = 4,8 m ³ /d. Ścieki oczyszczone odprowadzane są do istniejącej kanalizacji deszczowej.

26.	Gmina Lasowice Wielkie	Budowa kanalizacji sanitarnej we wsi Laskowice.	3 936 705	3 630 000 (PI)	92,21	kanaly grawitacyjne o L = 4 189,08 m, kanaly ciśnieniowe o L = 5 114,15 m, przyłącza kanalizacyjne ciśnieniowe o L = 1 793,05 m/49 szt., przyłącza kanalizacyjne grawitacyjne o L = 1 747,50 m/186 szt., przepompownie przydomowe z zasilaniem elektrycznym 48 szt., tłocznia ścieków - 1 szt. Ilość ścieków odprowadzanych do kanalizacji z 233 posesji (868 RLM) w ilości Q _{śrd} = 30,27 m ³ /d. Odprowadzane ścieki zostaną poddane procesom oczyszczania na oczyszczalni ścieków w Trzebiszynie o przepustowości Q _{śrd} = 200 m ³ /d.
RAZEM			295 258 502,98	106 484 038 w tym: 68 628 479 (PI) 37 855 559 (PP) 0 (D)	36,06	Kanaly grawitacyjne, tranzytowe, ciśnieniowe i przewody tłoczne 322 231,33 m, przykanaliki 25 996,21 m/5 075 szt., przepompownie sieciowe 109 szt., przepompownie przydomowe ścieków 361 szt., Ilość ścieków odprowadzanych do kanalizacji 2 509,34 m³/d
III. GOSPODARKA WODNA						
1.	Zakład Wodociągów i Usług Komunalnych EKOWOD Sp. z o.o. w Namysłowie	Budowa tranzytowej sieci wodociągowej z miejscowości Jastrzębie do miejscowości Siemysłów.	209 803	107 314 (PI)	51,15	Wybudowano rurociąg wodociągowy tłoczny L = 3 488 m, zapewniono 270 mieszkańcom Siemysłowa wodę do spożycia w ilości Q _{śrd} = 28,95 m ³ /d o parametrach fizyko - chemicznych spełniających wymogi RMZ z dnia 29.03.2007 r. w sprawie jakości wody przeznaczonej do spożycia przez ludzi zmienionego RMZ z dnia 20.04.2010 r.
2.	Samodzielny Publiczny Zakład Opieki Zdrowotnej ZOZ w Głuchołazach	Zapewnienie zapasowego ujęcia wody dla Samodzielnego Publicznego Zakładu Opieki Zdrowotnej ZOZ w Głuchołazach - Szpitala nr 2.	122 754	96 700 (PI)	78,78	W wyniku realizacji zadania wyposażono szpital w rezerwowe źródło zaopatrzenia w wodę zapewniające co najmniej 12 godzinny zapas, którego obowiązek wynika z RMZ z dnia 26.06.2012 r. w sprawie szczegółowych wymagań jakim powinny odpowiadać pomieszczenia i urządzenia podmiotu wykonującego działalność leczniczą.
3.	Szpital Powiatowy im. Prałata J. Głowatzkiego w Strzelcach Opolskich.	Montaż Stacji Uzdatniania Wody.	17 250	16 300 (PI)	94,50	W wyniku realizacji zadania zamontowano stację uzdatniania wody o wydajności Q _{maxh} = 10m ³ /h , w której skład wchodzi: system filtracji do płukania wstępnego, automatyczna stacja zmiękczenia wody i system sterowania elektrycznego. Nastąpiła poprawa jakości wody, co prowadzi do zmniejszenia zużycia energii do jej podgrzania oraz zmniejszenia usterkowości eksploatowanych systemów.

4.	EKO SKARBIMIERZ Sp. z o.o.	Przebudowa Stacji Uzdatniania Wody oraz rozbudowa ujęcia w Skarbimierzu - Osiedle.	1 972 000	1 873 400 (PI)	95,00	W wyniku realizacji zadania wykonano m. in. studnię ujęcio - rezerwową, zbiornik reakcji z komorą napowietrzania, stacją dozowania roztworu Na OH i pompownię oraz zapewniono dostawę wody mieszkańcom o parametrach fizyko - chemicznych spełniających wymogi RMZ z dnia 29.03.2007 r. w sprawie jakości wody przeznaczonej do spożycia przez ludzi zmienionego RMZ z dnia 20.04.2010 r.
5.	Województwo Opolskie	Regulacja rzeki Jażwinka w km 0+000÷5+200 oraz odbudowa koryta rzeki Stobrawa w km 43+550÷43+750.	948 006	784 740 (D)	82,78	W wyniku realizacji zadania udrożniono i ubezpieczono koryta rzeczne na długości 5 400 m, poprawiono przepływ wód powierzchniowych, zapewniono ochronę przed powodzią i lokalnymi podtopieniami terenów rolniczych oraz zabudowań na obszarze 28 ha zamieszkałym przez 2 615 mieszkańców.
6.	Województwo Opolskie	Regulacja koryta rzeki Cisek w km 6+580-19+250 m. Zakrzów - Łaniec gm. Polska Cerekiew.	1 135 507	815 260 (D)	71,80	W wyniku realizacji zadania udrożniono i ubezpieczono koryto rzeczne na długości 12 350 m, poprawiono przepływ wód powierzchniowych, zapewniono ochronę przed powodzią i lokalnymi podtopieniami terenów rolniczych oraz zabudowań na obszarze 76 ha zamieszkałym przez 978 mieszkańców.
7.	Związek Gmin Aqua Silesia	Budowa tranzytowej sieci wodociągowej relacji Solec- Olbrachcice.	167 735	139 700 (PI)	83,29	W wyniku realizacji zadania wybudowano rurociąg wodociągowy tłoczny o L = 1 725 m oraz umożliwiono dostarczenie 203 mieszkańcom wsi Solec wody do picia o parametrach fizyko- chemicznych zgodnych z RMZ z dnia 13.11.2015 r. w sprawie jakości wody przeznaczonej do spożycia przez ludzi.
RAZEM			4 573 055	3 833 414 w tym: 2 233 414 (PI) 1 600 000 (D)	83,83	Wybudowano 5 213 m sieci wodociągowej, udrożniono i ubezpieczono koryta rzeczne na długości 17 750 m.

IV. GOSPODARKA ODPADAMI I OCHRONA POWIERZCHNI ZIEMI						
1.	Regionalne Centrum Zagospodarowania i Unieszkodliwiania Odpadów "CZYSTY REGION" Spółka z o.o. z Kędzierzyna - Koźła	Rekultywacja i zamknięcie pierwszej kwatery Regionalnego Centrum Zagospodarowania i Unieszkodliwiania Odpadów "CZYSTY REGION" Spółka z o.o.	665 847	468 700 (PI)	70,39	W wyniku realizacji zadania przywrócono tereny biologicznie czynne o powierzchni 2,556 ha, zapewniono bezpieczeństwo ekologiczne terenom przyległym do składowiska oraz ograniczono zagrożenie ludzi i środowiska.
2.	Przedsiębiorstwo Gospodarki Komunalnej EKOM Sp. z o.o. w Nysie	Budowa linii do produkcji paliwa alternatywnego RDF wraz z przystosowaniem hali sortowni oraz infrastrukturą towarzyszącą.	12 656 350	1 711 517 (PI)	13,52	W wyniku realizacji zadania zostanie wyprodukowane paliwo alternatywne RDF w ilości 20 000 Mg/rok.
3.	Wodociąg i Kanalizacja w Białej Sp. z o.o.	Zakup samochodu-śmieciarki do zbiórki i wywozu nieczystości stałych.	584 356	540 000 (PI)	92,41	W wyniku realizacji zadania zakupiono samochód śmieciarkę do zbiórki i wywozu odpadów.
4.	Przedsiębiorstwo Gospodarki Komunalnej EKOM Sp. z o.o. w Nysie	Budowa kwatery 2b Składowiska Odpadów Komunalnych w Domaszowicach.	1 618 204	1 385 000 (PI)	85,59	W wyniku realizacji zadania uzyskano bezpieczne składowanie odpadów komunalnych (pozostałości z przetworzenia w procesie MBP) w wybudowanej kwaterze nr 2b o powierzchni 1,19 ha i pojemności 122 372 m ³ .
5.	Miasto Opole	Unieszkodliwienie wyrobów zawierających azbest z terenu Miasta Opole - nabór VII.	291 772	143 190 (D)	49,08	Usunięcie i unieszkodliwienie 210,57 Mg wyrobów zawierających azbest.
6.	Gmina Prószków	Unieszkodliwienie wyrobów zawierających azbest z terenu Gminy Prószków - nabór VII.	23 266	19 776 (D)	85,00	Usunięcie i unieszkodliwienie 44,35 Mg wyrobów zawierających azbest.
7.	Gmina Domaszowice	Unieszkodliwienie wyrobów zawierających azbest z terenu Gminy Domaszowice - nabór VII.	8 130	6 910 (D)	85,00	Usunięcie i unieszkodliwienie 11,98 Mg wyrobów zawierających azbest.
8.	Gmina Łambinowice	Unieszkodliwienie wyrobów zawierających azbest z terenu Gminy Łambinowice - nabór VII.	9 877	6 594 (D)	66,76	Usunięcie i unieszkodliwienie 9,82 Mg wyrobów zawierających azbest.
9.	Gmina Lubsza	Unieszkodliwienie wyrobów zawierających azbest z terenu Gminy Lubsza - nabór VII.	36 809	31 288 (D)	85,00	Usunięcie i unieszkodliwienie 84,17 Mg wyrobów zawierających azbest.
10.	Gmina Dobrodzień	Unieszkodliwienie wyrobów zawierających azbest z terenu Gminy Dobrodzień - nabór VII.	17 131	14 561 (D)	85,00	Usunięcie i unieszkodliwienie 34,00 Mg wyrobów zawierających azbest.
11.	Gmina Głubczyce	Unieszkodliwienie wyrobów zawierających azbest z terenu Gminy Głubczyce - nabór VII.	108 872	92 541 (D)	85,00	Usunięcie i unieszkodliwienie 225,10 Mg wyrobów zawierających azbest.
12.	Gmina Wołczyn	Unieszkodliwienie wyrobów zawierających azbest z terenu Gminy Wołczyn - nabór VII.	10 338	8 787 (D)	85,00	Usunięcie i unieszkodliwienie 18,74 Mg wyrobów zawierających azbest.

13.	Gmina Murów	Unieszkodliwienie wyrobów zawierających azbest z terenu Gminy Murów - nabór VII.	1 754	1 491 (D)	85,00	Usunięcie i unieszkodliwienie 3,37 Mg wyrobów zawierających azbest.
14.	Gmina Kolonowskie	Unieszkodliwienie wyrobów zawierających azbest z terenu Gminy Kolonowskie- nabór VII.	6 751	5 738 (D)	85,00	Usunięcie i unieszkodliwienie 9,42 Mg wyrobów zawierających azbest.
15.	Gmina Izbicko	Unieszkodliwienie wyrobów zawierających azbest z terenu Gminy Izbicko - nabór VII.	9 047	7 690 (D)	85,00	Usunięcie i unieszkodliwienie 22,08 Mg wyrobów zawierających azbest.
16.	Gmina Chrząstowice	Unieszkodliwienie wyrobów zawierających azbest z terenu Gminy Chrząstowice - nabór VII.	9 283	7 890 (D)	85,00	Usunięcie i unieszkodliwienie 21,10 Mg wyrobów zawierających azbest.
17.	Gmina Baborów	Unieszkodliwienie wyrobów zawierających azbest z terenu Gminy Baborów - nabór VII.	21 858	18 579 (D)	85,00	Usunięcie i unieszkodliwienie 48,51 Mg wyrobów zawierających azbest.
18.	Gmina Łubniany	Unieszkodliwienie wyrobów zawierających azbest z terenu Gminy Łubniany - nabór VII.	23 597	20 057 (D)	85,00	Usunięcie i unieszkodliwienie 44,82 Mg wyrobów zawierających azbest.
19.	Gmina Brzeg	Unieszkodliwienie wyrobów zawierających azbest z terenu Gminy Brzeg - nabór VII.	1 362	1 158 (D)	85,00	Usunięcie i unieszkodliwienie 2,46 Mg wyrobów zawierających azbest.
20.	Gmina Jemielnica	Unieszkodliwienie wyrobów zawierających azbest z terenu Gminy Jemielnica - nabór VII.	38 392	32 633 (D)	85,00	Usunięcie i unieszkodliwienie 82,79 Mg wyrobów zawierających azbest.
21.	Gmina Turawa	Unieszkodliwienie wyrobów zawierających azbest z terenu Gminy Turawa - nabór VII.	29 118	24 750 (D)	85,00	Usunięcie i unieszkodliwienie 56,18 Mg wyrobów zawierających azbest.
22.	Gmina Lasowice Wielkie	Unieszkodliwienie wyrobów zawierających azbest z terenu Gminy Lasowice Wielkie - nabór VII.	30 476	25 905 (D)	85,00	Usunięcie i unieszkodliwienie 66,02 Mg wyrobów zawierających azbest.
23.	Gmina Kamiennik	Unieszkodliwienie wyrobów zawierających azbest z terenu Gminy Kamiennik- nabór VII.	5 525	4 696 (D)	85,00	Usunięcie i unieszkodliwienie 10,94 Mg wyrobów zawierających azbest.
24.	Gmina Komprachcice	Unieszkodliwienie wyrobów zawierających azbest z terenu Gminy Komprachcice- nabór VII.	11 641	9 895 (D)	85,00	Usunięcie i unieszkodliwienie 22,42 Mg wyrobów zawierających azbest.
25.	Gmina Ujazd	Unieszkodliwienie wyrobów zawierających azbest z terenu Gminy Ujazd - nabór VII.	14 708	12 502 (D)	85,00	Usunięcie i unieszkodliwienie 32,54 Mg wyrobów zawierających azbest.
26.	Gmina Biała	Unieszkodliwienie wyrobów zawierających azbest z terenu Gminy Biała - nabór VII.	22 126	18 807 (D)	85,00	Usunięcie i unieszkodliwienie 50,49 Mg wyrobów zawierających azbest.

27.	Gmina Zębowice	Unieszkodliwienie wyrobów zawierających azbest z terenu Gminy Zębowice - nabór VII.	18 430	15 665 (D)	85,00	Usunięcie i unieszkodliwienie 40,63 Mg wyrobów zawierających azbest.
28.	Gmina Korfantów	Unieszkodliwienie wyrobów zawierających azbest z terenu Gminy Korfantów - nabór VII.	23 332	19 832 (D)	85,00	Usunięcie i unieszkodliwienie 48,25 Mg wyrobów zawierających azbest.
29.	Gmina Pawłowiczki	Unieszkodliwienie wyrobów zawierających azbest z terenu Gminy Pawłowiczki - nabór VII.	38 022	32 319 (D)	85,00	Usunięcie i unieszkodliwienie 79,95 Mg wyrobów zawierających azbest.
30.	Gmina Reńska Wieś	Unieszkodliwienie wyrobów zawierających azbest z terenu Gminy Reńska Wieś - nabór VII.	15 394	13 085 (D)	85,00	Usunięcie i unieszkodliwienie 20,9 Mg wyrobów zawierających azbest.
31.	Gmina Zdzeszowice	Unieszkodliwienie wyrobów zawierających azbest z terenu Gminy Zdzeszowice - nabór VII.	10 299	8 754 (D)	85,00	Usunięcie i unieszkodliwienie 19,66 Mg wyrobów zawierających azbest.
32.	Gmina Otmuchów	Unieszkodliwienie wyrobów zawierających azbest z terenu Gminy Otmuchów - nabór VII.	15 512	13 185 (D)	85,00	Usunięcie i unieszkodliwienie 35,94 Mg wyrobów zawierających azbest.
33.	Gmina Skoroszyce	Unieszkodliwienie wyrobów zawierających azbest z terenu Gminy Skoroszyce - nabór VII.	18 071	15 360 (D)	85,00	Usunięcie i unieszkodliwienie 38,67 Mg wyrobów zawierających azbest.
34.	Gmina Niemodlin	Unieszkodliwienie wyrobów zawierających azbest z terenu Gminy Niemodlin - nabór VII.	27 743	23 581 (D)	85,00	Usunięcie i unieszkodliwienie 62,66 Mg wyrobów zawierających azbest.
35.	Gmina Polska Cerekiew	Unieszkodliwienie wyrobów zawierających azbest z terenu Gminy Polska Cerekiew - nabór VII.	9 819	8 346 (D)	85,00	Usunięcie i unieszkodliwienie 19,82 Mg wyrobów zawierających azbest.
36.	Gmina Tarnów Opolski	Unieszkodliwienie wyrobów zawierających azbest z terenu Gminy Tarnów Opolski - nabór VII.	8 628	7 333 (D)	85,00	Usunięcie i unieszkodliwienie 17,67 Mg wyrobów zawierających azbest.
37.	Gmina Głuchołazy	Unieszkodliwienie wyrobów zawierających azbest z terenu Gminy Głuchołazy - nabór VII.	31 500	26 775 (D)	85,00	Usunięcie i unieszkodliwienie 103,49 Mg wyrobów zawierających azbest.
38.	Gmina Bierawa	Unieszkodliwienie wyrobów zawierających azbest z terenu Gminy Bierawa - nabór VII.	7 073	6 012 (D)	85,00	Usunięcie i unieszkodliwienie 12,34 Mg wyrobów zawierających azbest.
39.	Powiat Kędzierzyńsko - Kozielski	Unieszkodliwienie wyrobów zawierających azbest z terenu Powiatu Kędzierzyn - Koźle - nabór VII.	55 080	46 818 (D)	85,00	Usunięcie i unieszkodliwienie 150,25 Mg wyrobów zawierających azbest.
40.	Gmina Pakosławice	Unieszkodliwienie wyrobów zawierających azbest z terenu Gminy Pakosławice - nabór VII.	11 321	9 622 (D)	85,00	Usunięcie i unieszkodliwienie 24,86 Mg wyrobów zawierających azbest.

41.	Gmina Strzeleczyki	Unieszkodliwienie wyrobów zawierających azbest z terenu Gminy Strzeleczyki - nabór VII.	15 069	12 809 (D)	85,00	Usunięcie i unieszkodliwienie 33,63 Mg wyrobów zawierających azbest.
42.	Gmina Kietrz	Unieszkodliwienie wyrobów zawierających azbest z terenu Gminy Kietrz - nabór VII.	11 708	9 952 (D)	85,00	Usunięcie i unieszkodliwienie 21,90 Mg wyrobów zawierających azbest.
43.	Gmina Byczyna	Unieszkodliwienie wyrobów zawierających azbest z terenu Gminy Byczyna - nabór VII.	30 611	26 019 (D)	85,00	Usunięcie i unieszkodliwienie 60,31 Mg wyrobów zawierających azbest.
44.	Gmina Namysłów	Unieszkodliwienie wyrobów zawierających azbest z terenu Gminy Namysłów - nabór VII.	34 516	29 339 (D)	85,00	Usunięcie i unieszkodliwienie 68,73 Mg wyrobów zawierających azbest.
45.	Gmina Pokój	Unieszkodliwienie wyrobów zawierających azbest z terenu Gminy Pokój - nabór VII.	4 251	3 614 (D)	85,00	Usunięcie i unieszkodliwienie 8,44 Mg wyrobów zawierających azbest.
46.	Gmina Radłów	Unieszkodliwienie wyrobów zawierających azbest z terenu Gminy Radłów - nabór VII.	16 714	13 324 (D)	79,72	Usunięcie i unieszkodliwienie 34,67 Mg wyrobów zawierających azbest.
47.	Gmina Gorzów Śląski	Unieszkodliwienie wyrobów zawierających azbest z terenu Gminy Gorzów Śląski - nabór VII.	58 074	49 362 (D)	85,00	Usunięcie i unieszkodliwienie 102,37 Mg wyrobów zawierających azbest.
48.	Gmina Dąbrowa	Unieszkodliwienie wyrobów zawierających azbest z terenu Gminy Dąbrowa - nabór VII.	20 205	17 174 (D)	85,00	Usunięcie i unieszkodliwienie 40,94 Mg wyrobów zawierających azbest.
49.	Gmina Leśnica	Unieszkodliwienie wyrobów zawierających azbest z terenu Gminy Leśnica - nabór VII.	9 958	8 464 (D)		Usunięcie i unieszkodliwienie 25,46 Mg wyrobów zawierających azbest.
50.	Gmina Walce	Unieszkodliwienie wyrobów zawierających azbest z terenu Gminy Walce - nabór VII.	36 698	31 194 (D)	85,00	Usunięcie i unieszkodliwienie 82,63 Mg wyrobów zawierających azbest.
51.	Gmina Popielów	Unieszkodliwienie wyrobów zawierających azbest z terenu Gminy Popielów - nabór VII.	14 954	12 711 (D)	85,00	Usunięcie i unieszkodliwienie 31,07 Mg wyrobów zawierających azbest.
52.	Gmina Cisek	Unieszkodliwienie wyrobów zawierających azbest z terenu Gminy Cisek - nabór VII.	8 048	6 841 (D)	85,00	Usunięcie i unieszkodliwienie 14,27 Mg wyrobów zawierających azbest.
53.	Gmina Ozimek	Unieszkodliwienie wyrobów zawierających azbest z terenu Gminy Ozimek - nabór VII.	5 101	4 336 (D)	85,00	Usunięcie i unieszkodliwienie 12,54 Mg wyrobów zawierających azbest.
54.	Gmina Praszka	Unieszkodliwienie wyrobów zawierających azbest z terenu Gminy Praszka - nabór VII.	21 466	18 246 (D)	85,00	Usunięcie i unieszkodliwienie 59,48 Mg wyrobów zawierających azbest.

55.	Gmina Strzelce Opolskie	Unieszkodliwienie wyrobów zawierających azbest z terenu Gminy Strzelce Opolskie - nabór VII.	31 481	26 712 (D)	84,85	Usunięcie i unieszkodliwienie 89,01 Mg wyrobów zawierających azbest.
56.	Gmina Nysa	Unieszkodliwienie wyrobów zawierających azbest z terenu Gminy Nysa - nabór VII.	13 435	11 420 (D)	85,00	Usunięcie i unieszkodliwienie 24,88 Mg wyrobów zawierających azbest.
57.	Gmina Skarbimierz	Unieszkodliwienie wyrobów zawierających azbest z terenu Gminy Skarbimierz - nabór VII.	12 550	10 667 (D)	85,00	Usunięcie i unieszkodliwienie 19,42 Mg wyrobów zawierających azbest.
58.	Gmina Wilków	Unieszkodliwienie wyrobów zawierających azbest z terenu Gminy Wilków - nabór VII.	10 542	8 961 (D)	85,00	Usunięcie i unieszkodliwienie 18,54 Mg wyrobów zawierających azbest.
59.	Gmina Branice	Unieszkodliwienie wyrobów zawierających azbest z terenu Gminy Branice - nabór VII.	50 126	42 607 (D)	85,00	Usunięcie i unieszkodliwienie 118,84 Mg wyrobów zawierających azbest.
60.	Gmina Grodków	Unieszkodliwienie wyrobów zawierających azbest z terenu Gminy Grodków - nabór VII.	11 903	10 118 (D)	85,00	Usunięcie i unieszkodliwienie 27,48 Mg wyrobów zawierających azbest.
61.	Gmina Świerczów	Unieszkodliwienie wyrobów zawierających azbest z terenu Gminy Świerczów - nabór VII.	8 667	7 367 (D)	85,00	Usunięcie i unieszkodliwienie 17,33 Mg wyrobów zawierających azbest.
62.	Gmina Kluczbork	Unieszkodliwienie wyrobów zawierających azbest z terenu Gminy Kluczbork - nabór VII.	60 169	51 144 (D)	85,00	Usunięcie i unieszkodliwienie 117,89 Mg wyrobów zawierających azbest.
63.	Gmina Głogówek	Unieszkodliwienie wyrobów zawierających azbest z terenu Gminy Głogówek - nabór VII.	40 610	34 519 (D)	85,00	Usunięcie i unieszkodliwienie 89,89 Mg wyrobów zawierających azbest.
64.	Gmina Zawadzkie	Unieszkodliwienie wyrobów zawierających azbest z terenu Gminy Zawadzkie - nabór VII.	5 358	4 554 (D)	85,00	Usunięcie i unieszkodliwienie 8,02 Mg wyrobów zawierających azbest.
65.	Gmina Rudniki	Unieszkodliwienie wyrobów zawierających azbest z terenu Gminy Rudniki - nabór VII.	22 982	19 535 (D)	85,00	Usunięcie i unieszkodliwienie 69,26 Mg wyrobów zawierających azbest.
66.	Gmina Paczków	Unieszkodliwienie wyrobów zawierających azbest z terenu Gminy Paczków - nabór VII.	2 496	1 584 (D)	63,46	Usunięcie i unieszkodliwienie 4,97 Mg wyrobów zawierających azbest.
67.	Gmina Kędzierzyn-Koźle	Unieszkodliwienie wyrobów zawierających azbest z terenu Gminy Kędzierzyn-Koźle - nabór VII.	1 749	1 487 (D)	85,00	Usunięcie i unieszkodliwienie 2,82 Mg wyrobów zawierających azbest.
68.	Gmina Tułowice	Unieszkodliwienie wyrobów zawierających azbest z terenu Gminy Tułowice - nabór VII.	3 610	3 068 (D)	85,00	Usunięcie i unieszkodliwienie 4,57 Mg wyrobów zawierających azbest.

69.	Przedsiębiorstwo Usług Komunalnych i Mieszkaniowych Sp. z o.o. w Strzelcach Opolskich	Dostawa specjalistycznego samochodu (śmieciarki) do odbioru i transportu odpadów komunalnych.	553 540	513 000 (PI)	92,68	W wyniku realizacji zadania zakupioną śmieciarką będą odbierane odpady z terenu gminy Strzelce Opolskie i Jemielnica w ilości nie mniejszej niż 3 000 Mg/rok i transportowane do składowiska odpadów w Dzierżysławiu i Szymiszowie.
RAZEM			17 663 405 w tym 1 585 108 azbest	5 857 470 w tym: 1 239 253 azbest 4 618 217 (PI) 1 239 253 (D)	33,16 78,18	Usunięcie i unieszkodliwienie 2 996,30 Mg wyrobów zawierających azbest.
V. OCHRONA PRZYRODY ORAZ KRAJOBRAZU I LEŚNICTWA						
1.	Państwowa Straż Rybacka w Opolu PJB	Ochrona bioróżnorodności i ichtiofauny wód śródlądowych na terenie województwa opolskiego w 2016 roku.	39 975	19 988 (D)	50,00	W ramach realizacji zadania umożliwiono zwiększenie dozoru wód śródlądowych województwa opolskiego poprzez monitorowanie akwenów w trudnodostępnym terenie znajdujących się w rezerwach przyrody, parkach krajobrazowych oraz na obszarach objętych programem Natura 2000; ponadto zwiększono możliwości obserwacyjne strażników w czasie wykonywania zadań oraz umożliwiono poprawę efektywności pracy mającą wpływ na ilość ujawnionych przypadków łamania prawa.
2.	Gmina Głubczyce	Rewaloryzacja parku przy amfiteatrze w Głubczycach.	76 374	38 172 (D)	49,98	W ramach realizacji zadania zwiększono różnorodność gatunkową w parku o pow. 0,4545 ha poprzez wprowadzenie nasadzeń z krzewów, traw i pnączy.
3.	Namysłowska Spółdzielnia Mieszkaniowa	Przebudowa szaty roślinnej przy ulicy Reymonta 55-95 w Namysłowie	94 937	47 400 (D)	49,93	W wyniku realizacji zadania zwiększono stan zadrzewienia i zakrzewienia na terenie osiedlowym.
4.	Gmina Kędzierzyn-Koźle	Wykonanie prac nasadzeniowych na rondzie im. Rafała Wojaczka w Kędzierzynie-Koźlu	74 980	37 482 (D)	49,99	W ramach realizacji zadania zwiększono powierzchnię terenów zielonych.
5.	Powiat Kędzierzyński - Kozielski	Uporządkowanie i prace pielęgnacyjne drzewostanu parku zabytkowego przy Zespole Szkół Nr 3 przy ul. Sławęcickiej 79 w Kędzierzynie - Koźlu - etap II.	98 021	64 700 (D)	66,01	W wyniku realizacji zadania polepszone stan zdrowotny istniejącego drzewostanu, poprawiono funkcjonowanie ekosystemu parkowego, podniesiono stan bezpieczeństwa osób przebywających w parku.
6.	Wojewódzka Biblioteka Publiczna im. Emanuela Smołki w Opolu	Rewaloryzacja zabytkowego parku w Rogowie Opolskim w 2016 r.	84 607	59 100 (D)	69,85	W wyniku realizacji zadania powstrzymano procesy zniszczenia w drzewostanie i na terenach zielonych w zabytkowym założeniu pałacowo - parkowym, zwiększono stan zadrzewienia i zakrzewienia parku.

7.	Gmina Głogówek	Rewitalizacja zabytkowego parku miejskiego w Głogówku.	88 620	62 000 (D)	69,96	W wyniku realizacji zadania polepszono stan fitosanitarny terenu zieleni parku zabytkowego oraz odnowiono stan zadrzewienia i zakrzewienia.
8.	Okręg Polskiego Związku Wędkarskiego w Opolu	Utrzymanie odpowiedniej struktury gatunkowej ichtiofauny w zbiornikach wodnych poprzez zarybianie w roku 2016.	241 700	100 000 (D)	41,37	W wyniku realizacji zadania przywrócono stan pierwotny struktury populacji ryb oraz zasilono występując już w zbiornikach i ciekach rodzimą ichtiofaunę, która częściowo wyginęła wskutek postępującej degradacji środowiska wodnego. Odbudowano walory przyrodnicze wód (w zakresie wartości ichtiologicznych utraconych, w wyniku silnej antropopresji oddziaływującej na ekosystemy wodne od kilkudziesięciu lat)
9.	Regionalna Dyrekcja Ochrony Środowiska w Opolu	Ustanowienie planów ochrony oraz wykonywanie zadań z zakresu ochrony czynnej w opolskich rezerwach przyrody w roku 2016. PJB	209 171	170 000 (D)	81,27	W wyniku realizacji zadania ustanowiono plany ochrony dla pięciu rezerwatów przyrody: "Olszak", "Staw Nowokuźnicki", "Komorzno", "Krzywiczyny", "Barucice" jako narzędzia do zarządzania tymi formami przyrody, a ponadto m.in.. rozpoznano stan ochrony przedmiotów ochrony w trzech strefach Natura 2000 i określono propozycje działań ochronnych.
10.	Stowarzyszenie na Rzecz Rozwoju Wsi Żużela	Rewitalizacja Parku Wiejskiego.	22 380	10 900 (D)	48,7	W wyniku realizacji zadania poprawiono stan zdrowotny istniejącego drzewostanu, zwiększono różnorodność gatunkową drzewostanu oraz usunięto drzewa zagrażające bezpieczeństwu ludzi i budowli.
11.	Zespół Opolskich Parków Krajobrazowych w Pokrzywniej	Zachowanie i wzbogacenie różnorodności biologicznej na terenie rezerwatu przyrody "Góra Św. Anny".	232 134	161 010 (D)	69,36	W wyniku realizacji zadania zachowano i wzbogacono różnorodność biologiczną i krajobrazową na terenie rezerwatu przyrody "Góra Św. Anny", odbudowano i ochroniono zdegradowane i zagrożone siedliska roślinności naskalnej, muraw kserotermicznych i łąki świeżej, utrzymano właściwy stan 4 siedlisk na powierzchni 2,6859 ha, zapewniono właściwy stan w siedlisku 7 gatunków roślin, zachowano rzadkie i chronione gatunki roślin poprzez odbudowę i ochronę ich siedlisk.
12.	Gmina Łambinowice	Urządzenie parku przy Gminnym Ośrodku Kultury, Sportu i Rekreacji w Łambinowicach.	59 319	29 600 (D)	49,9	W wyniku realizacji zadania zwiększono stan zadrzewienia i zakrzewienia oraz zwiększono atrakcyjność przyrodniczą terenów parkowych.
13.	Powiat Kluczborski	Rewitalizacja zabytkowego parku Domu Pomocy Społecznej przy ul. Wołczyńskiej 25 w Kluczborku.	157 531	107 200 (D)	68,05	W wyniku realizacji zadania polepszono stan fitosanitarny terenu zieleni parku zabytkowego, odnowiono stan zadrzewienia i zakrzewienia i wzbogacono szatę roślinną oraz skład gatunkowy nasadzeń.
14.	Gmina Pokój	Rewitalizacja zabytkowego założenia parkowego w Pokoju - dokumentacja techniczna.	371 084	120 500 (D)	32,47	W wyniku realizacji zadania wykonano dokumentację techniczną, która stanowić będzie podstawę do odtworzenia zabytkowego założenia parkowego w szczególności do odtworzenia gatunków roślin, alejek, zabytków ruchomych i nieruchomych.

15.	Fundacja Wiedzieć Więcej z siedzibą w Kędzierzynie - Koźlu	Inwentaryzacja występowania pachnicy dębowej i kozioroga dębosza na terenie gmin Bierawa, Cisek, Reńska Wieś, Pawłowiczki, Polska Cerekiew.	21 247	10 500 (D)	49,42	W wyniku realizacji zadania zinventaryzowano nowe siedliska gatunków chronionych chrząszczy pachnicy dębowej i kozioroga dębosza na terenie 74 sołectw w powiecie kędzierzyńsko - kozielskim oraz stworzono bazę danych występowania tych gatunków, które będzie można objąć ochroną.
RAZEM			1 872 080	1 038 552 w tym: 1 038 552 (D)	55,48	
VI. EDUKACJA EKOLOGICZNA I KOMUNIKACJA SPOŁECZNA						
1.	Muzeum Śląska Opolskiego	Poznajemy płazy i gady województwa opolskiego.	16 115	14 300 (D)	88,73	W ramach realizacji zadania umożliwiono podnoszenie świadomości ekologicznej i wiedzy przyrodniczej uczestników zadania na temat herpetofauny Opolszczyzny ze szczególnym uwzględnieniem rozpoznawania poszczególnych gatunków, rodzaju zagrożeń i sposobów ochrony.
2.	Europejskie Targi Innowacji i Przedsiębiorczości na Obszarach Wiejskich w tym konkurs "W przyjaźni z naturą".	Opolski Ośrodek Doradztwa Rolniczego w Łosiowie.	48 410	18 310 (D)	37,82	W ramach realizacji zadania wzrosła świadomość ekologiczna na temat zastosowania energii odnawialnej w gospodarstwach rolnych, promowano i rozwinięto sprzedaż zdrowej żywności, promowano i wzbudzono wzrost zainteresowania produktami lokalnymi i regionalnymi, wzrosła świadomość w zakresie konieczności oszczędzania energii.
3.	Opolska Izba Gospodarcza	Przeprowadzenie kampanii multimedialnej z zakresu edukacji ekologicznej poprzez portal internetowy Forum Opolskiego Biznesu.	30 000	26 325 (D)	87,75	W ramach realizacji zadania upowszechniono i podniesiono świadomość ekologiczną Opolan, a zwłaszcza przedsiębiorców prowadzących małe i średnie firmy.
4.	RADIO PARK Sp. z o.o. Kędzierzyn - Koźle.	Produkcja i realizacja audycji edukacyjnej "Styl ekologiczny".	122 080	33 200 (D)	27,20	W ramach realizacji zadania wzrosła wrażliwość społeczności województwa opolskiego na potrzeby środowiska i problemy związane z jego zagrożeniami, wzrosło poczucie odpowiedzialności za środowisko oraz podniesiono świadomość słuchaczy w zakresie ekologii, przyrody i ochrony środowiska, kształtowania postaw ekologicznych społeczeństwa poprzez promowanie zasad zrównoważonego rozwoju.
5.	Uniwersytet Opolski	Szkolenie dla opolskich producentów żywności "Nasz ekoprodukt".	5 979	3 827 (D)	64,00	W wyniku realizacji zadania w małym stopniu wzrósł poziom świadomości lokalnych producentów żywności na temat wytwarzania i certyfikacji ekoproduktów, promowano wśród producentów lokalnych idei tworzenia produktów ekologicznych w związku z silnym rozwojem w społeczeństwie trendów zdrowego trybu życia, odpowiedzialności za środowisko i świadomych wyborów konsumenckich.

6.	Towarzystwo Przyjaciół Politechniki Opolskiej	Akademickie warsztaty naukowe - Interdyscyplinarne aspekty zdrowego stylu życia.	48 518	14 000 (D)	28,86	W wyniku realizacji zadania upowszechniono wiedzę ekologiczną i wyniki badań naukowych w zakresie zrównoważonego rozwoju wśród uczestników warsztatów.
7.	Wydawnictwo "Miramar" Roman Chmielewski	Ekologia w sojuszu z demografią.	30 600	25 098 (D)	82,02	W wyniku realizacji zadania umożliwiono kształtowanie świadomości ekologicznej mieszkańców powiatu krapkowickiego, trwałego nawyku dbania o środowisko naturalne oraz promowanie i popularyzacja walorów przyrodniczych środowiska oraz postaw proekologicznych.
8.	Opolskie Centrum Edukacji Ekologicznej	Przeprowadzenie badań wstępnych możliwości redukcji osadów organicznych wywołujących zakwit w zbiorniku retencyjnym Jezioro Turawskie przy użyciu dobranej kompozycji szczepów bakteryjnych.	28 590	19 990 (D)	69,92	W wyniku realizacji zadania uzyskano wiedzę nt. możliwości podniesienia jakości wody i ograniczenia zakwitów w wodach Jeziora Turawskiego Dużego z wykorzystaniem preparatu biologicznego.
9.	Bastech Sp. z o.o.	Ekologiczny region Krapkowic oraz gminy Tarnów Opolski - cykl artykułów prasowych.	17 505	14 712 (D)	84,04	W wyniku realizacji zadania ukształtowano świadomość ekologiczną i wyrobiono trwały nawyk dbania o środowisko wśród mieszkańców powiatu krapkowickiego oraz gminy Tarnów Opolski.
10.	Gmina Głubczyce	Edukacja ekologiczna w gminie Głubczyce.	34 932	29 932 (D)	85,69	W wyniku realizacji zadania podniesiono świadomość ekologiczną społeczeństwa i zagwarantowano szeroki dostęp do informacji o środowisku i jego ochronie.
11.	Miasto Opole	Festyn ekologiczny z zakresu segregacji odpadów pn.: "Dzieci też segregują śmieci - drugie życie odpadu".	20 998	14 999 (D)	71,43	W wyniku realizacji zadania zwiększono świadomość ekologiczną uczestników festynu w zakresie potrzeby segregacji odpadów w związku z ich dalszym przetwarzaniem, a także w zakresie prawidłowej segregacji odpadów i ich przygotowania przed wrzuceniem do pojemnika na odpady, zwiększono wiedzę w tematyce postępowania z komunalnymi odpadami niebezpiecznymi, uświadomiono problem powstania nadmiernej ilości odpadów, negatywny wpływ dzikich wysypisk na środowisko oraz negatywne skutki nielegalnej praktyki spalania odpadów w piecach domowych.
12.	Polski Związek Inżynierów i Techników Budownictwa Oddział Opole	Konferencja naukowo - techniczna "Zagadnienia inżynierii środowiska w budownictwie".	24 146	13 143 (D)	54,43	W wyniku realizacji zadania podniesiono wiedzę i wyedukowano kadre naukową inżynierów budownictwa w przedsiębiorstwach zajmujących się przygotowaniem i realizacją inwestycji oraz samorządowców oraz pracowników organów nadzoru, eksploatacji obiektów i instalacji budowlanych w zakresie aktualnych problemów związanych z budownictwem z uwzględnieniem aspektów środowiskowych.

13.	Publiczne Gimnazjum nr 8 im. Marszałka Józefa Piłsudskiego w Opolu	V edycja - Konkurs przyrodniczy "Orzeł przyrody" z elementami ekologii 2016.	6 233	4 946 (D)	79,36	W wyniku realizacji zadania pokazano uczniom jak duży wpływ mają oni na środowisko, podniesiono świadomość o społecznej odpowiedzialności za otoczenie, ukształtowano postawy ekologiczne wśród społeczeństwa poprzez utrwalanie konieczności segregacji odpadów i recyklingu, pokazano zagrożenia wynikające z nadmiernego zaśmiecenia środowiska.
14.	Uczniowski Klub Sportowy "Gwiazda" przy Publicznej Szkole Podstawowej Nr 2 Dwujęzycznej w Oleśnie.	Europejskie Słoneczne Dni - Olesno 2016.	18 259	13 782 (D)	75,48	W wyniku realizacji zadania wzrósł poziom świadomości ekologicznej na temat energii odnawialnej oraz promowano nowoczesne technologie w zakresie pozyskiwania energii odnawialnej.
15.	Gmina Kolonowskie	Eko jest spoko.	17 120	12 650 (D)	79,16	W wyniku realizacji zadania zwiększono świadomość ekologiczną dzieci i młodzieży z terenu gminy Kolonowskie z równoczesnym kształtowaniem postaw ekologicznych oraz poczucia odpowiedzialności za środowisko naturalne.
16.	Gmina Strzelce Opolskie	Czysty świat wokół nas - edukacja ekologiczna dzieci i młodzieży w gminie Strzelce Opolskie.	24 633	14 700 (D)	59,68	W wyniku realizacji zadania podniesiono świadomość ekologiczną dzieci i młodzieży w zakresie prawidłowej gospodarki odpadami oraz ukształtowano postawy ekologiczne.
17.	Gmina Branice	Z recyklingiem za pan brat...	12 509	10 000 (D)	79,94	W ramach realizacji zadania kształtowano postawy proekologicznej i przekonania społeczeństwa z każdej grupy wiekowej do segregacji odpadów i kształtowano odpowiednie nawyki związane z segregacją odpadów oraz kształtowano trwałe nawyk dbania o środowisko naturalne.
18.	Powiat Głubczycki	Konkurs ekologiczny dla sołectw Powiatu Głubczyckiego "Moje sołectwo: ekologia i przyroda".	3 433	2 723 (D)	79,32	W ramach realizacji zadania podniesiono świadomość ekologiczną mieszkańców 8 sołectw powiatu głubczyckiego na walory cenne przyrodniczo oraz wzbudzenie kreatywności ekologicznej.
19.	Powiat Namysłowski	Tak dla ekologii.	11 383	9 100 (D)	79,94	W ramach realizacji zadania podniesiono świadomość ekologiczną młodzieży oraz ukształtowano postawy proekologiczne. Wzrosła wiedza z zakresu odnawialnych źródeł energii, ekologii i postaw proekologicznych, zagadnień związanych z polityką klimatyczną, zasad polityki zrównoważonego rozwoju. Podniesiono umiejętności organizacji terenów zielonych.
20.	Gmina Strzelce Opolskie	Program aktywnej edukacji ekologicznej "Okiem Młodego Ekologa XII".	30 084	24 000 (D)	79,78	W wyniku realizacji zadania podniesiono świadomość ekologiczną kolejnych roczników uczniów gimnazjum, zaangażowano uczniów w podejmowanie działań proekologicznych, wzrosła świadomość uczniów odnośnie miejsc cennych przyrodniczo oraz doceniono potrzeby zaangażowania się ludzi w ochronę środowiska i świadome gospodarowanie zasobami naturalnymi, uczniowie poznali zasady zrównoważonego rozwoju i zasady ich wdrażania w życie.

21.	Samodzielny Wojewódzki Szpital dla Nerwowo i Psychicznie Chorych im. Ks. Biskupa Józefa Nathana w Branicach.	Kampania proekologiczna "Wykorzystując surowce wtórne dbasz o środowisko".	15 673	12 212 (D)	77,91	W wyniku realizacji zadania ukształtowano w pacjentach i pracownikach szpitala oraz osobach odwiedzających nawyk prowadzenia selektywnej zbiórki odpadów oraz ponownego ich wykorzystania a także kształtowano prawidłowe postawy ekologiczne od najmłodszych lat.
22.	Państwowa Wyższa Szkoła Zawodowa w Nysie.	Czysty świat wokół nas.	9 228	6 810 (D)	73,80	W wyniku realizacji zadania podniesiono świadomość ekologiczną oraz uświadomiono znaczenie odpowiedzialności za stan środowiska uczniów klas I - VI szkół podstawowych z terenu Gminy Nysa.
23.	Województwo Opolskie	Prowadzenie aktywnej edukacji ekologicznej na obszarze Opolskich Parków Krajobrazowych w 2016 roku.	82 265	61 025 (D)	74,18	W wyniku realizacji zadania podniesiono świadomość ekologiczną i wiedzę przyrodniczą uczestników konkursów i odbiorców publikacji (dzieci, młodzieży, społeczności lokalnej i turystów odwiedzających parki krajobrazowe), skutkujące podejmowaniem przez nich właściwych decyzji konsumpcyjnych z punktu widzenia ochrony zasobów przyrodniczych, ponadto propagowano walory przyrodnicze, krajobrazowe i kulturowe Opolskich Parków Krajobrazowych wśród jak największej grupy odbiorców.
24.	Miasto Opole	Budowa ścieżki edukacyjnej z zakresu segregacji i recyklingu odpadów komunalnych na terenie parku osiedlowego przy miasteczku rowerowym w rejonie pętli autobusowej przy ul. Pużaka w Opolu.	21 587	12 000 (D)	55,59	W wyniku realizacji zadania podniesiono świadomość ekologiczną mieszkańców Opola i okolic w zakresie efektywnej segregacji odpadów komunalnych, szkodliwości nielegalnej praktyki spalania odpadów w piecach oraz korzyści płynących z eliminacji z odpadów substancji niebezpiecznych.
25.	Opolski Ośrodek Doradztwa Rolniczego w Łosiowie	Urządzenie ścieżek edukacyjnych i przeprowadzenie warsztatów dydaktycznych dotyczących ziół, kwiatów jadalnych i roślin przyjaznych owadom zapylającym.	28 034	17 300 (D)	61,71	W wyniku realizacji zadania wzrosła świadomość ekologiczna w zakresie bioróżnorodności oraz poczucia współodpowiedzialności za kształtowanie środowiska przyrodniczego.
RAZEM			708 314	429 084	60,58	

VII. MONITORING						
1.	Wojewódzki Inspektorat Ochrony Środowiska w Opolu. PJB	Badanie stanu środowiska w ramach Państwowego Monitoringu Środowiska w roku 2015.	686 131	450 000 (D)	65,59	W wyniku realizacji zadania osiągnięto efekt ekologiczny polegający na: klasyfikacji stanu ekologicznego oraz ocenie stanu chemicznego wód powierzchniowych zgodnie z istniejącym stanem prawnym, uzyskaniu informacji o stanie zanieczyszczenia powietrza atmosferycznego, stanowiącej podstawę do opracowania rocznej oceny jakości powietrza, uzyskaniu miarodajnych danych o aktualnym poziomie pól elektromagnetycznych w rejonie prowadzonych badań, uzyskaniu miarodajnych danych o aktualnym poziomie hałasu w środowisku, stanowiącym podstawę do opracowania oceny stanu akustycznego na badanym obszarze.
2.	Powiatowa Stacja Sanitarno - Epidemiologiczna w Oleśnie PJB	Zakup samochodu do przewozu próbek wody w ramach prowadzonego monitoringu jakości wody w roku 2016.	44 900	30 000 (D)	66,82	W wyniku realizacji zadania umożliwiono wprowadzenie monitoringu jakości wody przeznaczonej do spożycia przez ludzi, nadzoru jakości wody w kąpieliskach i basenach kąpielowych.
3.	Wojewódzka Stacja Sanitarno - Epidemiologiczna PJB	Zakup wyposażenia laboratorium badania wody w oddziałach w Opolu i Kluczborku w roku 2016.	91 361	45 600 (D)	49,91	W wyniku realizacji zadania umożliwiono prowadzenie monitoringu jakości wody przeznaczonej do spożycia przez ludzi oraz nadzór nad jakością wody w kąpieliskach i basenach kąpielowych.
RAZEM			822 392	525 600	63,91	
VIII. ZAPOBIEGANIE I LIKWIDACJA SKUTKÓW POWAŻNYCH AWARII I NADZWYCZAJNYCH ZAGROZEŃ ŚRODOWISKA						
1.	Wojewoda Opolski PJB	Zakup mobilnego systemu dekontaminacyjnego dla ludności cywilnej w 2016 roku na wypadek wystąpienia niebezpiecznej choroby zakaźnej lub zanieczyszczenia środowiska.	190 650	123 000 (D)	64,52	W wyniku realizacji zadania zapewniono szybsze i efektywniejsze przeprowadzenie procesu dekontaminacji w przypadku wystąpienia skażenia chemicznego lub biologicznego oraz ograniczono negatywne konsekwencje związane z wystąpieniem zdarzenia.
2.	Komenda Wojewódzka Państwowej Straży Pożarnej w Opolu PJB	Zakup sprzętu do likwidacji nadzwyczajnych zagrożeń środowiska w 2016 roku.	845 045	599 175 (D)	70,90	W wyniku realizacji zadania poprawiono efektywność oraz szybkość działań ratowniczych i gaśniczych oraz zmniejszono zanieczyszczenia atmosfery dzięki wprowadzeniu do eksploatacji nowoczesnego sprzętu spełniającego normy europejskie EURO V.

3.	Oddział Wojewódzki Związku Ochotniczych Straży Pożarnych RP Województwa Opolskiego	Zakup sprzętu i środków łączności do działań związanych z ratownictwem ekologicznym w 2016 roku.	882 969	500 000 (D)	56,63	W wyniku realizacji zadania umożliwiono podjęcie szybkiej interwencji w przypadku wystąpienia zagrożeń ekologicznych oraz zwiększono skuteczność działania w sytuacjach zagrożenia życia.
4.	Gmina Kolonowskie	Zakup samochodu strażackiego dla jednostki OSP Staniszcze Małe.	459 000	428 000 (P)	93,25	W wyniku realizacji zadania poprawiono efektywność i szybkość działań ratowniczych i gaśniczych oraz zminimalizowano skutki nadzwyczajnych zdarzeń mogących mieć negatywne oddziaływanie na środowisko naturalne.
RAZEM			2 377 664	1 650 175	69,40	
IX. ZADANIA MIĘDZYDZIEDZINOWE						
1.	Zakład Komunalny Głogówek Sp. z o.o.	Zakup samochodu ssąco - płuczącego.	795 000	755 200 (PI)	95,00	W wyniku realizacji zadania umożliwiono zminimalizowanie ryzyka wystąpienia zanieczyszczenia środowiska spowodowanego niedrożnością sieci oraz udrażnianie i oczyszczenie sieci kanalizacji sanitarnej na długości ok. 10 000 m/r.
2.	Wojewódzki Inspektorat Ochrony Roślin i Nasiennictwa w Opolu PJB	Zakup samochodu na potrzeby WIORiN w Opolu w 2016 roku.	86 890	43 392 (D)	49,94	W wyniku realizacji zadania umożliwiono zapewnienie bezpieczeństwa fitosanitarnego, prawidłowego stosowania środków ochrony roślin oraz zwiększono dozór w trudno dostępnych miejscach.
3.	Zakład Wodociągów i Kanalizacji w Prudniku Jednoosobowa Spółka Gminy Prudnik z o.o.	Zakup nowego agregatu prądotwórczego dla zapewnienia bezpieczeństwa w dostawach wody.	87 900	83 500 (PI)	94,99	W wyniku realizacji zadania umożliwiono zapewnienie ciągłości dostaw wody dla miasta i gminy Prudnik w przypadku braku zasilania energetycznego na obiektach pompowni i ujęciach wody. Ponadto osiągnięto wysoką sprawność agregatu prądotwórczego spełniającego normę emisji spalin dla agregatów prądotwórczych EURO Stange 3A oraz zlikwidowano stary agregat niespełniający norm emisji spalin.
RAZEM			969 790	882 092	90,96	

*dane wg przyjętych rozliczeń końcowych

(PI) - pożyczka inwestycyjna

(PP) - pożyczka płatnicza

(D) - dotacja

4. Efektywność wykorzystania środków WFOŚiGW w Opolu

I. OCHRONA ATMOSFERY

Lata	Ilość zadań	Wartość zadań w zł	Dofinansowanie z WFOŚiGW w Opolu w zł	Efekt ekologiczny			Jednostkowy koszt inwestycyjny		Jednostkowy koszt inwestycyjny w odniesieniu do środków WFOŚiGW w Opolu	
				zmniejszenie zapotrzebowania na ciepło o [GJ/r]	redukcja emisji zanieczyszczeń w przeliczeniu na SO ₂ w Mg/rok	redukcja emisji CO ₂ w Mg/rok	zmniejszenia zapotrzebowania na ciepło w [zł/GJ/rok]	redukcji emisji zanieczyszczeń w zł/Mg/rok	zmniejszenia zapotrzebowania na ciepło w [zł/GJ/r]	redukcji emisji zanieczyszczeń w zł/Mg/rok
1998	117	85 287 289	22 294 156		5 646			15 106		3 949
1999	79	51 487 381	12 637 900		2 394			21 507		5 279
2000	170	52 394 464	18 274 002		3 456			15 160		5 287
2001	115	21 468 476	9 675 795		1 267			16 944		7 637
2002	73	25 620 929	10 148 816		858			29 861		11 828
2003	84 ¹⁾	32 988 924	14 106 355		1 438			22 940		9 809
2004	87	121 041 511	30 368 578		1 540			78 598		19 719
2004	86 ²⁾	57 161 041	24 368 578		1 377			41 511		17 696
2005	59	28 200 097	14 315 697	34 358	1 838		820	15 342	416	7 788
2006	33	31 334 774	13 612 471	27 666	681		1 133	46 012	492	19 988
2007	20	12 584 068	6 771 401	20 376	190		602	66 231	332	35 638
2008	35	26 015 404	14 932 028	40 240	347		646	74 972	371	43 031
2009	31	30 578 547	17 087 493	26 413	258		1 158	118 522	647	66 231
2010	25 ³⁾	19 052 292	13 523 528	40 271	226		473	84 302	336	59 839
2011	25	15 636 899	9 647 446	12 617	123		1 239	127 129	765	78 435
2012	28	45 436 955	25 031 240	16 912	322		2 687	141 109	1 480	77 737
2013	38	69 604 381	30 486 424	27 494	-	138 749	2 532	502	1 109	220
2014	40	93 312 505	40 836 987	25 785	-	5 139	3 619	18 158	1 584	7 946
2015	30	59 574 846	24 686 746	26 540	-	5 610	2 245	12 923	930	5 355
	174 Prosument	4 057 221	1 082 851	-	-	421	-	9 637	-	-

2016	47	69 429 926	32 417 008	15 019	-	3 248	4 623	21 376	2 158	9 981
	245 Prosument	8 235 306	2 159 486	-	-	835	-	9 862	-	2 586
	10 PONE	165 369	142 716	381	-	71	434	2 329	375	2 042

1) nie uwzględniono Zakładów Koksowniczych „Zdzieszowice”

2) nie uwzględniono Huty Szkła „JEDLICE”

3) nie uwzględniono zadania realizowanego przez Województwo Opolskie dotyczącego opracowania programu ochrony powietrza strefy głubczycko - prudnickiej

Uwaga!

Emisję równoważną SO₂ obliczono uwzględniając: pył, SO₂, CO i NO_x

II. OCHRONA WÓD

A) OCZYSZCZALNIE ŚCIEKÓW

Lata	Ilość zadań	Wartość zadań w zł	Dofinansowanie z WFOŚiGW w Opolu w zł	Efekt ekologiczny		Jednostkowy koszt inwestycyjny w przeliczeniu na 1 m ³ przepustowości oczyszczalni w zł/m ³ /d	Jednostkowy koszt inwestycyjny w przeliczeniu na 1 m ³ przepustowości oczyszczalni w odniesieniu do środków WFOŚiGW w zł/m ³ /d	Jednostkowy koszt inwestycyjny w stosunku do usuniętego ładunku BZT ₅ w zł/MgO ₂ /rok	Jednostkowy koszt inwestycyjny w stosunku do usuniętego ładunku BZT ₅ w zł/MgO ₂ /rok w odniesieniu do środków WFOŚiGW w Opolu
				przepustowość oczyszczalni w m ³ /d	wielkość zmniejszenia ładunku BZT ₅ w MgO ₂ /r				
1998	3	9 188 404	3 230 000	5 514,00	442,90	1 666,38	585,78	20 746,00	7 292,84
1999	2	49 481 154	9 700 000	23 000,00	2 088,82	2 151,35	421,74	23 688,57	4 643,77
2000	10	106 865 035	32 261 668	41 204,20	10 695,66	2 593,55	782,97	9 991,44	3 016,33
2001	3 ¹⁾	1 186 101	517 090	312,90	15,03	3 790,67	1 652,57	78 915,57	34 403,86
2002	3	67 614 563	13 703 522	45 621,00	4 810,08	1 482,09	300,37	14 056,84	2 848,91
2003	4	3 120 396	1 370 783	3 214,75	514,28	970,65	426,40	6 067,50	2 665,44
2004	2	17 167 842	9 806 222	4 500,00	533,40	3 815,07	2 179,16	32 185,68	18 384,37
2005	3 ²⁾	15 251 401	3 681 899	4 575	724,41	3 333,63	804,78	21 053,54	5 082,61
2006	1	3 173 320	1 000 000	550	32,55	5 769,67	1 818,18	97 490,63	30 721,97
2007	1	3 040 050	1 685 300	600	85,39	5 066,75	2 808,83	35 601,94	19 736,50
2008	---	-----	-----	-----	-----	-----	-----	-----	-----
2009	2 ³⁾	15 871 950	7 054 246	-----	-----	-----	-----	-----	-----
2010	3 ⁴⁾	3 716 593	1 233 505	-----	-----	-----	-----	-----	-----
2011	2 ⁵⁾	5 203 604	840 805	650	74,82	8 005,54	1 293,55	69 548,30	11 237,70
2012	3 ⁶⁾	5 714 358	1 177 617	830	259,4	6 884,77	1 418,82	22 029,14	4 539,77
2013	3	11 173 858	6 050 900	936	161,56	11 937,88	6 464,64	69 162,28	37 452,96

2014	2 ⁷⁾	13 462 819	4 065 820	----	----	----	----	----	----
2015	2 ⁸⁾	2 562 000	1 588 000	----	----	----	----	----	----
2016	7 ⁹⁾	32 960 772	11 096 403	----	----	----	----	----	----

- 1) Uwaga! Dane niereprezentatywne - wybudowane obiekty mają niewielką przepustowość.
- 2) Nie uwzględniono Zakładów Azotowych „Kędzierzyn” SA.
- 3) Uwaga! Dane niereprezentatywne – obiekty modernizowane w części dotyczącej gospodarki osadowej i gospodarki biogazem, w wartości zadania realizowanego przez PWiK w Brzegu Sp. z o.o. (Kontrakt Nr 1) nie uwzględniono kosztów ogólnych inwestycji.
- 4) Uwaga! Dane niereprezentatywne – 1 obiekt nowo wybudowany, 2 obiekty modernizowane w zakresie nie dotyczącym zmiany przepustowości oczyszczalni oraz zmniejszenia ładunku BZT₅.
- 5) Uwaga! Dane niereprezentatywne w wartościach zadań nie uwzględniono kosztów ogólnych (zadania realizowane łącznie z budową sieci kanalizacji sanitarnej).
- 6) Uwaga! Dane niereprezentatywne - 1 obiekt nowo wybudowany, 2 obiekty modernizowane w zakresie nie dotyczącym zmiany przepustowości oczyszczalni oraz zmniejszenia ładunku BZT₅ w wartości jednego zadania nie uwzględniono kosztów ogólnych (zadanie realizowane łącznie z budową sieci kanalizacji sanitarnej).
- 7) Uwaga! Dane niereprezentatywne - 2 obiekty modernizowane w zakresie nie dotyczącym zmniejszenia ładunku BZT₅, 1 obiekt w zakresie nie dotyczącym zmiany przepustowości oczyszczalni.
- 8) Uwaga! Dane niereprezentatywne - 1 obiekt modernizowany w zakresie nie dotyczącym zmniejszenia ładunku BZT₅, 1 obiekt w zakresie nie dotyczącym zmiany przepustowości oczyszczalni,
- 9) Uwaga! Dane niereprezentatywne - 2 obiekty modernizowane w zakresie nie dotyczącym zmniejszenia ładunku BZT₅, 3 obiekty w zakresie nie dotyczącym zmiany przepustowości oczyszczalni, w wartościach 3 zadań nie uwzględniono kosztów ogólnych (zadania realizowane łącznie z budową sieci kanalizacyjnej i modernizacją SUW)

B) KANALIZACJE SANITARNE

Lata	Wartość zadań w zł	Dofinansowanie z WFOŚiGW w Opolu w zł	Efekt ekologiczny		Jednostkowy koszt inwestycyjny		Jednostkowy koszt inwestycyjny w odniesieniu do środków WFOŚiGW	
			ilość przyłączy w szt.	długość sieci kanalizacji sanitarnej (bez przykanalików) w m	na 1 przyłączy w zł/szt.	na 1 m kanalizacji w zł/m	na 1 przyłączy w zł/szt.	na 1 m kanalizacji zł/m
1998	8 743 764	3 129 097	-	13 905,76	-	628,79	-	225,02
1999	21 934 093	8 666 610	-	30 905,30	-	709,72	-	280,42
2000	27 361 331	11 821 192	1 189	62 602,70	23 012,05	437,06	9 942,13	188,82
2001	54 266 520	22 752 973	1 387	86 699,00	39 125,10	625,92	16 404,45	262,44
2002	12 236 047	7 934 468	720	38 306,00	16 994,50	319,43	11 020,09	207,13
2003	46 645 736	25 210 480	2 233	128 245,69	20 889,27	363,72	11 289,96	196,58
2004	30 097 251	13 056 408	1 860	81 448,50	16 181,31	369,52	7 019,57	160,30
2005	70 491 306	25 964 958	4 193	167 733,81	16 811,66	422,65	6 192,45	154,80
2006	50 335 700	19 498 421	1 842	104 237,00	27 326,66	469,39	10 585,46	187,06
2007	46 154 777	12 978 857	1 587	75 809,00	29 083,04	608,82	8 178,23	171,20
2008	155 622 892	66 777 467	6 212	227 681,00	25 051,98	683,51	10 749,75	293,29

2009¹⁾	95 931 653	33 354 962	4 299	280 548,00	22 314,88	341,94	7 758,77	118,89
2010	134 960 164	37 137 105	3 350	207 512,00	40 286,62	650,37	11 085,70	178,96
2011²⁾	107 745 037	39 441 866	4 033	202 567,37	26 715,85	531,90	9 779,78	194,71
2012	57 639 005	23 755 731	2 317	101 381,63	24 876,57	568,54	10 252,80	234,32
2013	19 685 759	13 479 372	870	37 572,98	22 627,31	523,93	15 493,53	358,75
2014	78 459 175	34 608 208	2 422	156 227,73	32 394,37	502,21	14 289,10	221,52
2015³⁾	253 116 625	79 919 809	6 378	411 170	39 685,89	615,60	12 530,54	194,37
2016⁴⁾	264 352 592	59 459 372	5 075	322 231	52 089,18	820,38	11 716,13	184,52

1) Uwaga! Dane niereprezentatywne – w wartości zadania zrealizowanego przez PWiK w Brzegu Sp. z o.o. (Kontrakt Nr 2 i 3) nie uwzględniono kosztów ogólnych inwestycji.

2) Uwaga! Dane niereprezentatywne – w wartości zadań wliczone są koszty ogólne dotyczące realizacji kanalizacji oraz dwóch oczyszczalni.

3) Uwaga! Dane niereprezentatywne – w wartości zadania oraz pożyczki, zrealizowanego przez Wodociągi Sp. z o.o. w Głuchołazach, uwzględniono koszty budowy sieci wodociągowej oraz koszty ogólne dla całego projektu (brak możliwości wyłączenia), w wartości zadania realizowanego przez PGKiM Sp. z o.o. w Antoniewie wliczono koszty ogólne dotyczące budowy suszarni, sieci wodociągowej i SUW,

4) Uwaga! Dane niereprezentatywne – w wartości zadania oraz pożyczki, zrealizowanego przez WiK Sp. z o.o. w Opolu, GWiK Sp. z o.o. w Grodkowie uwzględniono koszty budowy sieci wodociągowej, modernizacji SUW i modernizacji oczyszczalni (brak możliwości wyłączenia), w wartościach zadań realizowanych przez ZWiK EKOWOD Sp. z o.o. w Namysłowie, WiK Sp. z o.o. w Opolu, GWiK Sp. z o.o. w Grodkowie, WiK Sp. z o.o. w Zdieszowicach i Głubczyckie WiK Sp. z o.o. w Głubczycach wliczono koszty ogólne dotyczące budowy sieci wodociągowej, SUW i modernizacji oczyszczalni (brak możliwości wyłączenia).

III. OCHRONA POWIERZCHNI ZIEMI - SKŁADOWISKA

Lata	Ilość zadań	Wartość zadań w zł	Dofinansowanie z WFOŚiGW w Opolu w zł	Efekt ekologiczny		Jednostkowy koszt inwestycyjny w przeliczeniu na		Jednostkowy koszt w odniesieniu do środków WFOŚiGW w Opolu	
				unieszkodliwienie odpadów niebezpiecznych w Mg	uzyskana pojemność składowisk w m ³	ilość nieszkodliwionych odpadów niebezpiecznych w zł/Mg	1m ³ pojemności geometrycznej w zł/m ³	w zł/Mg	w zł/m ³
1998	4	5 020 241	3 233 753		233 702		21,48		13,84
1999	2	12 972 472	4 880 000		500 759		25,91		9,75
2000	2	6 843 611	2 504 000		278 396		24,58		8,99
2001	1 ¹⁾	9 473 908	1 500 000		153 273		61,81		9,78
2003	1 ²⁾	99 097	20 810		10 988		9,02		1,89
2004	2	2 656 431	1 501 758		314 446		8,45		4,77
2005	2	9 530 866	7 525 600		742 400		12,83		10,13
2006	2	2 796 510	1 893 400		107 240		26,08		17,65
2007	1	136 000	81 600		-		-		-
2008	3 ³⁾	2 371 474	1 670 493		-		-		-

2009	4	4 153 128	1 630 100	923	-	4 499	-	1 766	-
2010	107 ⁴⁾	13 734 107	7 541 806	324	-	1 359	-	612	-
2011	135 ⁵⁾	1 408 317	1 028 160	408	-	1 454	-	686	-
2012	98 ⁶⁾	2 777 892	2 076 002	1 266	-	2 194	-	1 640	-
2013	43 ⁷⁾	1 376 079	1 155 083	1 923	-	716	-	601	-
2014	55 ⁷⁾	5 079 159	4 524 463	2 726	-	1 863	-	1 660	-
2015	64 ⁷⁾	20 399 793	12 449 841	3 339	793 011	6 110	22,72	3 729	15,70
2016	5	16 078 297	4 618 217	-	122 372	-	131	-	37,74
	64 (azbest)	1 585 108	1 239 253	2 996	-	529	-	414	-

1) Budowa składowiska równoległe z rekultywacją.

2) Nadbudowa obwałowania.

3) Rekultywacja składowisk o pow. 7,15 ha.

4) W wartości zadania uwzględniono 106 zadań z zakresu usuwania azbestu (440 888 zł), zadanie realizowane przez spółkę EKOM w Nysie (13 002 719 zł) oraz Gminę Dobrodzień (290 500 zł).

5) W wartości zadań uwzględniono 133 zadania z zakresu usuwania azbestu (593 350 zł), zadanie realizowane przez Szpital Wojewódzki w Opolu (445 607 zł) i przez Gminę Branice (369 360 zł).

6) W wartości zadań uwzględniono 96 zadań z zakresu usuwania azbestu (1 303 027 zł), zadanie realizowane przez Województwo Opolskie (110 751 zł) i przez Remondis Opole Sp. z o.o. (1 364 114 zł).

7) W wartości zadań uwzględniono zadania związane z likwidacją wyrobów zawierających azbest.