



# DZIENNIK URZĘDOWY

## WOJEWÓDZTWA PODLASKIEGO

---

Białystok, dnia 22 maja 2026 r.

Poz. 2200

### ZARZĄDZENIE NR 13.2026 BURMISTRZA STAWISK

z dnia 31 marca 2026 r.

#### w sprawie sprawozdania z wykonania budżetu Gminy Stawiski za 2025 rok

Na podstawie art. 61 ust. 2 ustawy z dnia 8 marca 1990 roku o samorządzie gminnym (Dz. U. z 2025 r. poz. 1153 z późn. zm.) art. 267, art. 269 ustawy z dnia 27 sierpnia 2009 r. o finansach publicznych (Dz. U. z 2025 r. poz. 1483 z późn. zm.) zarządzam, co następuje:

§ 1. Przedstawić Radzie Miejskiej w Stawiskach i Regionalnej Izbie Obrachunkowej w Białymstoku sprawozdanie z wykonania budżetu Gminy Stawiski za 2025 rok, zgodnie z Załącznikiem Nr 1,

§ 2. Zarządzenie wchodzi w życie z dniem podpisania i podlega ogłoszeniu w Dzienniku Urzędowym Województwa Podlaskiego.

**Burmistrz Stawisk**  
*Agnieszka Rutkowska*

Załącznik do zarządzenia nr 13.2026  
Burmistrza Stawisk  
z dnia 31 marca 2026 r.

## SPRAWOZDANIE Z WYKONANIA BUDŻETU GMINY STAWISKI ZA 2025 R.

### WPROWADZENIE

Budżet Gminy Stawiski w 2025 roku uchwalony został uchwałą Rady Gminy Stawiski nr XI/47/2025 z dnia 24.01.2025 roku.

Sprawozdanie z wykonania budżetu Gminy Stawiski zostało sporządzone zgodnie z ustawą o finansach publicznych i obejmuje:

- informację opisową dotyczącą wykonania budżetu Gminy;
- informację liczbową - dane ze sprawozdawczości budżetowej w szczególności nie mniejszej niż w uchwale budżetowej, w tej części zawarto m.in.:
  - dochody i wydatki budżetu jednostki samorządu terytorialnego w szczególności określonej jak w uchwale budżetowej;
  - zmiany w planie wydatków na realizację programów finansowanych z udziałem środków, o których mowa w art. 5 ust. 1 pkt 2 i 3, dokonane w trakcie roku budżetowego;
  - stopień zaawansowania realizacji programów wieloletnich.

### INFORMACJA OPISOWA DOTYCZĄCA WYKONANIA BUDŻETU GMINY STAWISKI ZA 2025 ROK

#### 2.1. Planowanie budżetu

Budżet Gminy Stawiski w 2025 roku, który został przyjęty uchwałą Rady Gminy Stawiski nr XI/47/2025 z dnia 24.01.2025 roku, zakładał:

- uzyskanie dochodów w kwocie 60 882 294,00 zł;
- realizację wydatków na poziomie 60 074 805,00 zł;
- pozyskanie przychodów w kwocie 452 511,00 zł;
- realizację rozchodów na poziomie 1 260 000,00 zł.

Różnica między planem dochodów a planem wydatków wynosiła 807 489,00 zł i stanowiła planowaną nadwyżkę budżetu Gminy Stawiski na 2025 rok. Powstała planowana nadwyżka budżetu została przeznaczona na rozchody. Z uwagi, iż planowana nadwyżka budżetu Gminy nie pokrywa w pełni rozchodów, Gmina zaplanowała w budżecie przychody, pozwalające na zbilansowanie się budżetu.

W 2025 roku dokonano łącznie 36 zmian budżetu, z czego 8 uchwałami Rady Gminy Stawiski i 28 zarządzeniami Burmistrza Gminy Stawiski, co przedstawia tabela poniżej.

Tabela: Wprowadzone zmiany w budżecie na 2025 rok.

Lp.	Numer uchwały / zarządzenia	Dochody (w zł)		Wydatki (w zł)		Przychody (w zł)		Rozchody (w zł)	
		zwiększenia	zmniejszenia	zwiększenia	zmniejszenia	zwiększenia	zmniejszenia	zwiększenia	zmniejszenia
1	3.2025	1 135,00	0,00	49 457,00	48 322,00	0,00	0,00	0,00	0,00
2	6.2025	0,00	0,00	68 101,00	68 101,00	0,00	0,00	0,00	0,00
3	9.2025	199 887,00	0,00	267 287,00	67 400,00	0,00	0,00	0,00	0,00
4	12.2025	6 000,00	0,00	395 534,00	389 534,00	0,00	0,00	0,00	0,00
5	18.2025	1 250 986,00	0,00	1 311 262,00	60 276,00	0,00	0,00	0,00	0,00
6	19.2025	30 000,00	0,00	221 022,00	191 022,00	0,00	0,00	0,00	0,00
7	20.2025	32 400,00	0,00	37 466,00	5 066,00	0,00	0,00	0,00	0,00
8	21.2025	41 502,00	0,00	81 075,00	39 573,00	0,00	0,00	0,00	0,00
9	22.2025	400,00	0,00	39 070,00	38 670,00	0,00	0,00	0,00	0,00
10	XII/52/25	6 386 724,00	0,00	8 766 294,00	79 570,00	2 300 000,00	0,00	0,00	0,00
11	23.2025	0,00	0,00	165 932,00	165 932,00	0,00	0,00	0,00	0,00
12	XIII/55/2025	343 666,00	0,00	372 835,00	29 169,00	0,00	0,00	0,00	0,00

13	26.2025	0,00	0,00	88 600,00	88 600,00	0,00	0,00	0,00	0,00
14	29.2025	29 155,00	0,00	444 971,00	415 816,00	0,00	0,00	0,00	0,00
15	XV/65/25	313 702,00	0,00	528 427,00	214 725,00	0,00	0,00	0,00	0,00
16	32.2025	54 567,00	0,00	89 411,00	34 844,00	0,00	0,00	0,00	0,00
17	33.2025	0,00	0,00	58 893,00	58 893,00	0,00	0,00	0,00	0,00
18	35.2025	0,00	0,00	8 150,00	8 150,00	0,00	0,00	0,00	0,00
19	37.2025	0,00	0,00	39 200,00	39 200,00	0,00	0,00	0,00	0,00
20	38.2025	6 609,00	0,00	83 569,00	76 960,00	0,00	0,00	0,00	0,00
21	39.2025	0,00	0,00	92 925,00	92 925,00	0,00	0,00	0,00	0,00
22	40.2025	5 147,00	0,00	91 613,00	86 466,00	0,00	0,00	0,00	0,00
23	XVI/74/25	446 124,00	0,00	585 376,00	139 252,00	0,00	0,00	0,00	0,00
24	43.2025	156 211,00	50 000,00	391 334,00	285 123,00	0,00	0,00	0,00	0,00
25	XVII/81/25	187 930,00	2 468 417,00	4 254 577,00	3 295 554,00	4 412 021,00	452 511,00	720 000,00	0,00
26	45.2025	1 382 314,00	0,00	1 384 536,00	2 222,00	0,00	0,00	0,00	0,00
27	XVIII/86/25	0,00	0,00	96 732,00	96 732,00	0,00	720 000,00	0,00	720 000,00
28	48.2025	179 014,00	0,00	210 609,00	31 595,00	0,00	0,00	0,00	0,00
29	49.2025	2 053,00	15 000,00	19 516,00	32 463,00	0,00	0,00	0,00	0,00
30	XX/92/25	41 033,00	0,00	145 682,00	104 649,00	0,00	0,00	0,00	0,00
31	50.2025	11 150,00	50 000,00	82 848,00	121 698,00	0,00	0,00	0,00	0,00
32	54.2025	200 000,00	0,00	287 169,00	87 169,00	0,00	0,00	0,00	0,00
33	55.2025	0,00	0,00	29 600,00	29 600,00	0,00	0,00	0,00	0,00
34	XXI/100/25	0,00	548 451,00	7 400,00	555 851,00	0,00	0,00	0,00	0,00
35	58.2025	0,00	0,00	11 300,00	11 300,00	0,00	0,00	0,00	0,00
36	57.2025	0,00	0,00	44 526,00	44 526,00	0,00	0,00	0,00	0,00
<b>RAZEM</b>		<b>11 307 709,00</b>	<b>3 131 868,00</b>	<b>20 852 299,00</b>	<b>7 136 948,00</b>	<b>6 712 021,00</b>	<b>1 172 511,00</b>	<b>720 000,00</b>	<b>720 000,00</b>

W wyniku wprowadzonych zmian w ciągu roku:

- plan dochodów wzrósł o 8 175 841,00 zł do kwoty 69 058 135,00 zł;
- plan wydatków wzrósł o 13 715 351,00 zł do kwoty 73 790 156,00 zł;
- plan przychodów wzrósł o 5 539 510,00 zł do kwoty 5 992 021,00 zł;
- plan rozchodów nie uległ zmianie.

Na dzień 31 grudnia 2025 roku budżet Gminy Stawiski zamknął się planowanym deficytem budżetowym w kwocie 4 732 021,00 zł stanowiącym różnicę między planem dochodów a planem wydatków.

W poniższym opisie wykonanie odnosi się do planowanych wartości na dzień 31 grudnia 2025 roku. Ponadto w celach porównawczych na wykresach przedstawiono wielkości dochodów i wydatków zrealizowanych w 2024 roku i 2025 roku.

## 2.2. Dane ogólne

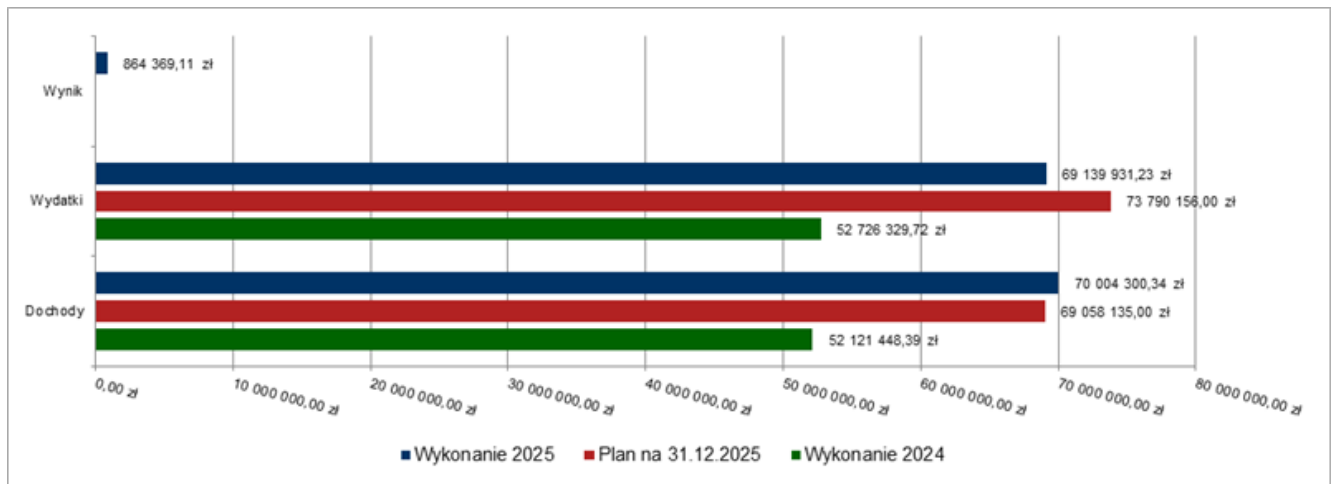
Syntetyczne zestawienie wartości dochodów, wydatków oraz wyniku finansowego wg planu na dzień 1 stycznia 2025 roku, planu na dzień 31 grudnia 2025 roku oraz wykonania za 2025 rok ujęto w ramach poniższej tabeli.

Tabela: Podstawowe dane budżetowe.

Wyszczególnienie	Plan na 1.01.2025 r. (w zł)	Plan na 31.12.2025 r. (w zł)	Wykonanie (w zł)	Realizacja planu po zmianach (w %)
Dochody	60 882 294,00	69 058 135,00	70 004 300,34	101,37%
Wydatki	60 074 805,00	73 790 156,00	69 139 931,23	93,70%
<b>Wynik</b>	<b>807 489,00</b>	<b>-4 732 021,00</b>	<b>864 369,11</b>	<b>-</b>

Porównanie salda budżetu planowanego i wykonanego na koniec 2025 roku do roku 2024 ujęto na wykresie poniżej.

Wykres: Wynik budżetu Gminy Stawiski w 2025 roku w porównaniu do roku 2024.



### 2.3. Dochody ogółem

Dochody budżetu Gminy w 2025 roku wyniosły 70 004 300,34 zł, a ich realizacja stanowiła 101,37% planu wynoszącego 69 058 135,00 zł. Realizację planu dochodów w 2025 roku przedstawiają tabele poniżej.

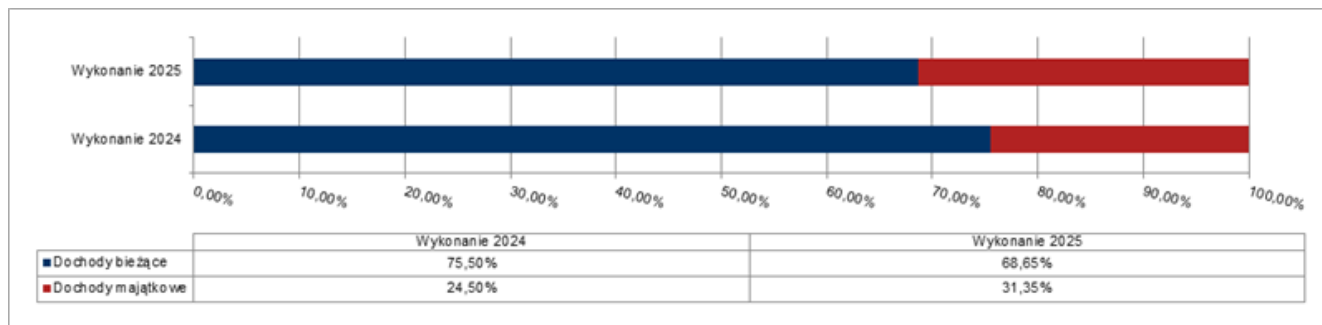
Tabela: Realizacja planu dochodów w 2025 roku w Gminie Stawiski.

Wyszczególnienie	Plan na 1.01.2025 r. (w zł)	Plan na 31.12.2025 r. (w zł)	Wykonanie (w zł)	Realizacja planu po zmianach (w %)	Udział (w %)
Dochody bieżące	41 959 855,00	47 025 150,00	48 060 907,70	102,20%	68,65%
Dochody majątkowe	18 922 439,00	22 032 985,00	21 943 392,64	99,59%	31,35%
<b>RAZEM DOCHODY OGÓŁEM</b>	<b>60 882 294,00</b>	<b>69 058 135,00</b>	<b>70 004 300,34</b>	<b>101,37%</b>	<b>100,00%</b>

Tabela: Realizacja planu dochodów w 2025 roku w Gminie Stawiski według działów klasyfikacji budżetowej.

Dział	Wyszczególnienie	Plan na 1.01.2025 r. (w zł)	Plan na 31.12.2025 r. (w zł)	Wykonanie (w zł)	Realizacja planu po zmianach (w %)	Udział (w %)
600	Transport i łączność	18 137 469,00	18 343 855,00	18 274 071,59	99,62%	26,10%
756	Dochody od osób prawnych, od osób fizycznych i od innych jednostek nieposiadających osobowości prawnej oraz wydatki związane z ich poborem	16 375 162,00	16 227 931,00	16 591 268,15	102,24%	23,70%
758	Różne rozliczenia	11 592 236,00	15 351 146,00	15 772 104,34	102,74%	22,53%
855	Rodzina	4 432 000,00	4 566 932,00	4 386 748,58	96,05%	6,27%
852	Pomoc społeczna	2 170 018,00	3 448 312,00	3 623 209,42	105,07%	5,18%
900	Gospodarka komunalna i ochrona środowiska	3 067 617,00	3 283 661,00	3 294 996,27	100,35%	4,71%
921	Kultura i ochrona dziedzictwa narodowego	2 539 090,00	2 290 725,00	2 243 939,37	97,96%	3,21%
010	Rolnictwo i łowiectwo	0,00	2 079 834,00	2 079 833,67	100,00%	2,97%
754	Bezpieczeństwo publiczne i ochrona przeciwpożarowa	1 790 944,00	1 810 944,00	1 768 335,75	97,65%	2,53%
750	Administracja publiczna	332 900,00	512 194,00	910 981,28	177,86%	1,30%
752	Obrona narodowa	0,00	420 722,00	418 908,70	99,57%	0,60%
801	Oświata i wychowanie	108 950,00	191 330,00	203 778,94	106,51%	0,29%
700	Gospodarka mieszkaniowa	87 684,00	172 490,00	154 484,18	89,56%	0,22%
854	Edukacyjna opieka wychowawcza	0,00	108 992,00	108 992,00	100,00%	0,16%
751	Urzędy naczelnych organów władzy państwowej, kontroli i ochrony prawa oraz sądownictwa	1 313,00	100 896,00	100 855,31	99,96%	0,14%
710	Działalność usługowa	211 500,00	112 760,00	38 000,00	33,70%	0,05%
926	Kultura fizyczna	30 000,00	30 000,00	28 579,93	95,27%	0,04%
020	Leśnictwo	5 411,00	5 411,00	5 212,86	96,34%	< 0,01%
<b>RAZEM DOCHODY OGÓŁEM</b>		<b>60 882 294,00</b>	<b>69 058 135,00</b>	<b>70 004 300,34</b>	<b>101,37%</b>	<b>100,00%</b>

Wykres: Struktura dochodów ogółem Gminy Stawiski w 2025 roku w porównaniu do roku 2024.



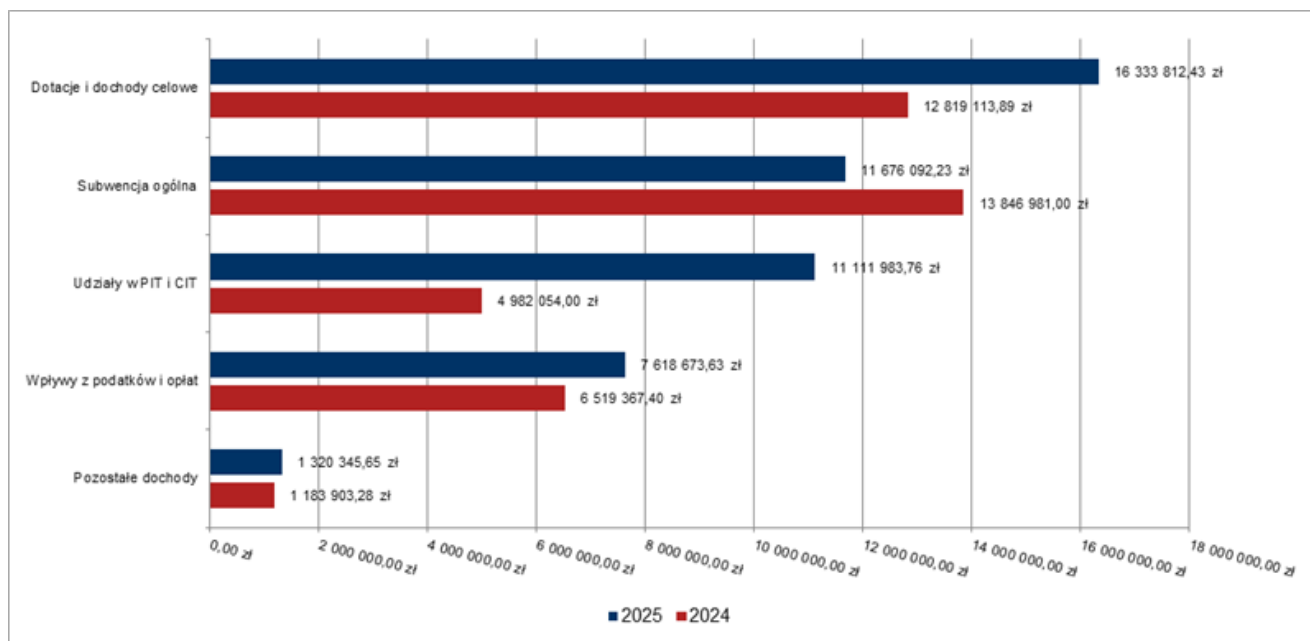
## 2.4. Dochody bieżące

W strukturze dochodów znaczący udział odgrywiają dochody bieżące, które w 2025 roku zostały wykonane na poziomie 48 060 907,70 zł, tj. w 102,20% w stosunku do planu wynoszącego 47 025 150,00 zł. Wartości zrealizowanych w 2025 roku dochodów bieżących według głównych źródeł przedstawia poniżej tabela.

Tabela: Realizacja planu dochodów bieżących w 2025 roku w Gminie Stawiski.

Wyszczególnienie	Plan na 1.01.2025 r. (w zł)	Plan na 31.12.2025 r. (w zł)	Wykonanie (w zł)	Realizacja planu po zmianach (w %)	Udział (w %)
Dotacje i dochody celowe	11 356 986,00	16 084 631,00	16 333 812,43	101,55%	33,99%
Subwencja ogólna	11 592 236,00	11 673 121,00	11 676 092,23	100,03%	24,29%
Udziały w PIT i CIT	11 111 984,00	11 111 984,00	11 111 983,76	100,00%	23,12%
Wpływy z podatków i opłat	7 360 740,00	7 205 859,00	7 618 673,63	105,73%	15,85%
Pozostałe dochody	537 909,00	949 555,00	1 320 345,65	139,05%	2,75%
<b>RAZEM DOCHODY BIEŻĄCE</b>	<b>41 959 855,00</b>	<b>47 025 150,00</b>	<b>48 060 907,70</b>	<b>102,20%</b>	<b>100,00%</b>

Wykres: Dochody bieżące budżetu Gminy Stawiski wg źródeł ich pochodzenia w 2025 roku w porównaniu do roku 2024.

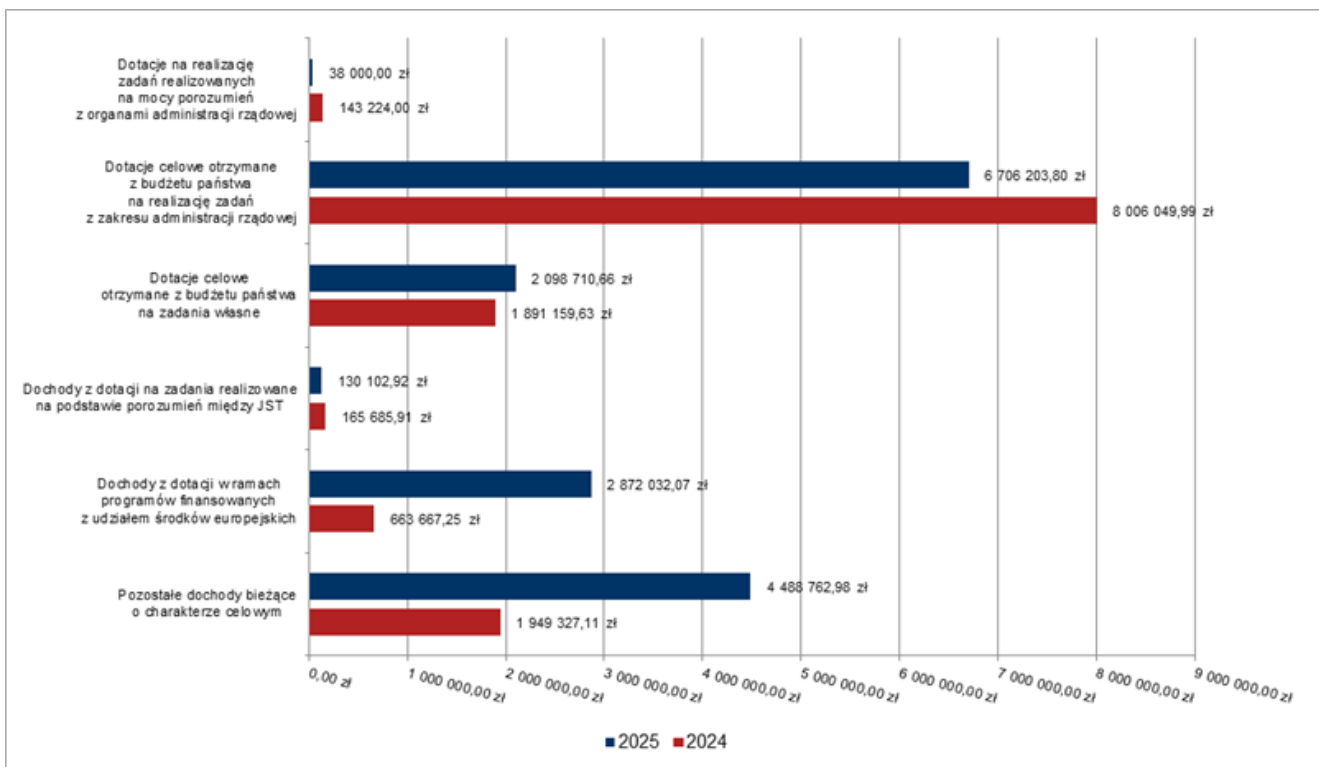


### 2.4.1. Dotacje i dochody celowe

Biorąc pod uwagę podział dochodów bieżących wg źródeł ich pochodzenia znaczący udział w 2025 roku stanowiły dochody o charakterze celowym, które JST otrzymuje od podmiotów zewnętrznych. W 2025 roku środki te zostały zaplanowane w kwocie 16 084 631,00 zł, z kolei zrealizowane na poziomie 16 333 812,43 zł, co stanowi 101,55% realizacji planu, przy czym:

- dotacje celowe otrzymane z budżetu państwa na realizację zadań z zakresu administracji rządowej wyniosły 6 706 203,80 zł;
- dotacje na realizację zadań realizowanych na mocy porozumień z organami administracji rządowej 38 000,00 zł;
- dotacje celowe otrzymane z budżetu państwa na zadania własne 2 098 710,66 zł;
- dochody z dotacji na zadania realizowane na podstawie porozumień między jednostkami samorządu terytorialnego 130 102,92 zł;
- dochody z dotacji w ramach programów finansowanych z udziałem środków europejskich 2 872 032,07 zł (w tym na realizację programu, projektu lub zadania finansowanego z udziałem środków, o których mowa w art. 5 ust. 1 pkt 2 ustawy 2 872 032,07 zł);
- pozostałe dochody o charakterze celowym 4 488 762,98 zł (w tym na realizację programu, projektu lub zadania finansowanego z udziałem środków, o których mowa w art. 5 ust. 1 pkt 2 ustawy 463 839,55 zł).

Wykres: Dochody bieżące o charakterze celowym Gminy Stawiski w 2025 roku w porównaniu do roku 2024.



Największy poziom dotacji i dochodów celowych Gmina w 2025 roku uzyskała na realizację zadań w obszarze:

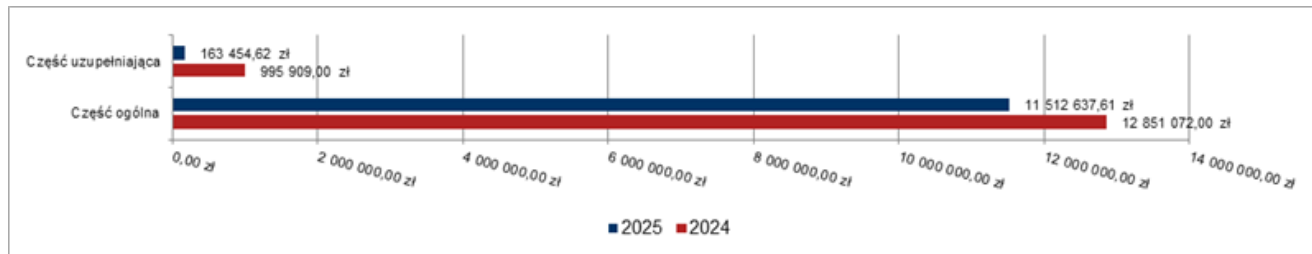
- Rodzina – 4 372 760,46 zł;
- Pomoc społeczna – 3 298 889,76 zł;
- Kultura i ochrona dziedzictwa narodowego – 2 227 704,37 zł;
- Rolnictwo i łowiectwo – 2 079 833,67 zł;
- Transport i łączność – 1 733 557,55 zł;
- Różne rozliczenia – 1 553 554,88 zł;
- Bezpieczeństwo publiczne i ochrona przeciwpożarowa – 463 839,55 zł;
- Gospodarka komunalna i ochrona środowiska – 173 714,69 zł;
- Edukacyjna opieka wychowawcza – 108 992,00 zł;
- Administracja publiczna – 101 300,00 zł;
- Urzędy naczelnych organów władzy państwowej, kontroli i ochrony prawa oraz sadownictwa – 100 855,31 zł;
- Oświata i wychowanie – 66 310,19 zł;
- Działalność usługowa – 38 000,00 zł;
- Obrona narodowa – 8 500,00 zł.

## 2.4.2. Subwencja ogólna

Dochody z subwencji w 2025 roku zostały zaplanowane na poziomie 11 673 121,00 zł, natomiast zrealizowane w kwocie 11 676 092,23 zł, co stanowi 100,03% realizacji planu, przy czym:

- dochody z subwencji ogólnej wyniosły 11 512 637,61 zł;
- dochody stanowiące uzupełnienie subwencji ogólnej 163 454,62 zł.

Wykres: Dochody bieżące z tyt. subwencji Gminy Stawiski w 2025 roku w porównaniu do roku 2024.

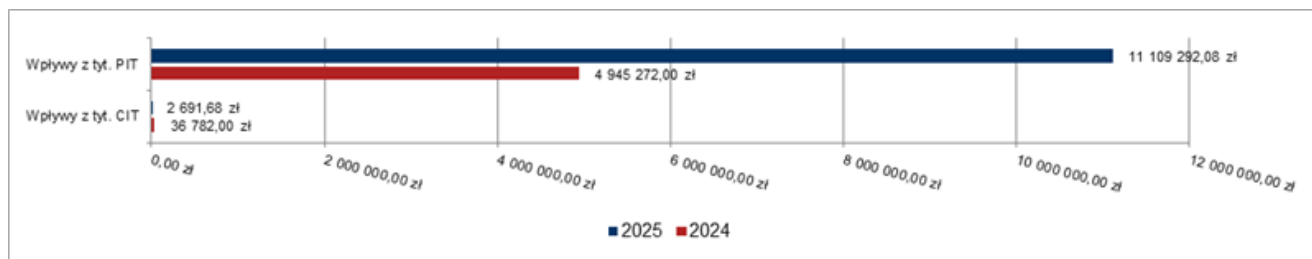


## 2.4.3. Udziały w podatkach stanowiących dochód budżetu Państwa

Udziały w podatkach stanowiących dochód budżetu państwa zaplanowane zostały w kwocie 11 111 984,00 zł, zaś zrealizowane w kwocie 11 111 983,76 zł, co stanowi 100,00% realizacji planu, przy czym:

- dochody z tytułu wpływów z podatku od osób prawnych wyniosły 2 691,68 zł;
- dochody z tytułu wpływów z podatku od osób fizycznych wyniosły 11 109 292,08 zł.

Wykres: Dochody bieżące z tyt. udziału w PIT i CIT Gminy Stawiski w 2025 roku w porównaniu do roku 2024.



## 2.4.4. Wpływy z podatków i opłat lokalnych

### 2.4.4.1. Wpływy podatkowe

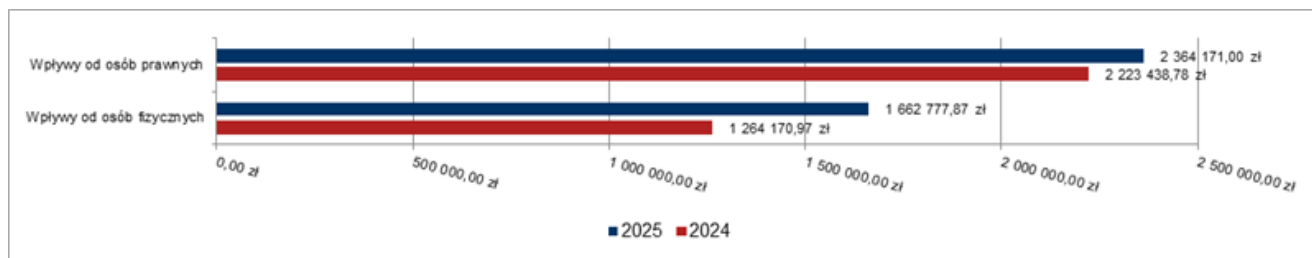
#### Podatek od nieruchomości

Wpływy z podatku od nieruchomości w 2025 roku zostały zrealizowane w kwocie 4 026 948,87 zł, co stanowi 107,33% realizacji planu wynoszącego 3 752 000,00 zł, w tym 2 364 171,00 zł od osób prawnych i 1 662 777,87 zł od osób fizycznych.

Zaległości podatkowe na dzień 31 grudnia 2025 roku wynoszą 260 830,04 zł, w tym 193 303,80 zł od osób prawnych i 67 526,24 zł od osób fizycznych.

Z uwagi, iż Gmina w okresie sprawozdawczym nie stosowała maksymalnych stawek wynikających z obwieszczenia MF, skutki obniżenia górnych stawek podatków kształtują się na poziomie 693 132,25 zł.

Wykres: Wpływy z podatku od nieruchomości Gminy Stawiski w 2025 roku w porównaniu do roku 2024.

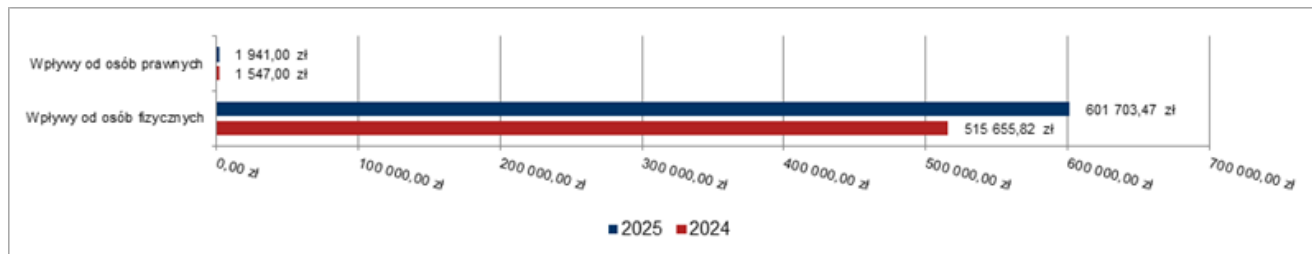


### Podatek rolny

Wpływy z podatku rolnego w 2025 roku zostały zrealizowane w kwocie 603 644,47 zł, co stanowi 120,02% realizacji planu wynoszącego 502 945,00 zł, w tym 1 941,00 zł od osób prawnych i 601 703,47 zł od osób fizycznych.

Zaległości podatkowe na dzień 31 grudnia 2025 roku wynoszą 32 276,66 zł, w tym 0,00 zł od osób prawnych i 32 276,66 zł od osób fizycznych.

Wykres: Wpływy z podatku rolnego Gminy Stawiski w 2025 roku w porównaniu do roku 2024.

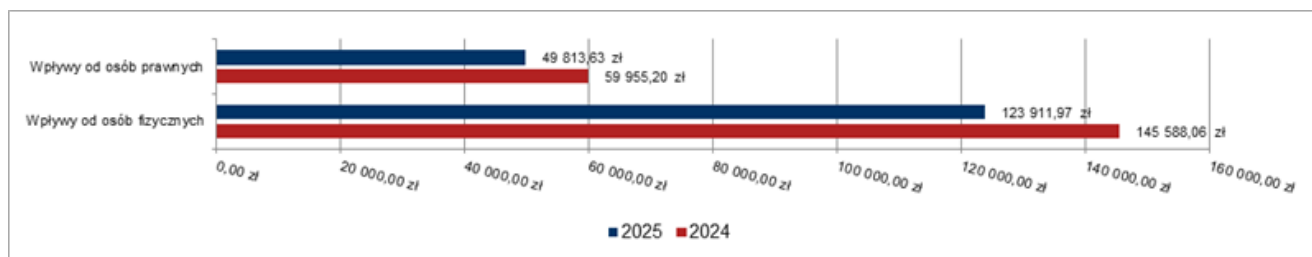


### Podatek leśny

Wpływy z podatku leśnego w 2025 roku zostały zrealizowane w kwocie 173 725,60 zł, co stanowi 102,57% realizacji planu wynoszącego 169 372,00 zł, w tym 49 813,63 zł od osób prawnych i 123 911,97 zł od osób fizycznych.

Zaległości podatkowe na dzień 31 grudnia 2025 roku wynoszą 6 667,66 zł, w tym 0,00 zł od osób prawnych i 6 667,66 zł od osób fizycznych.

Wykres: Wpływy z podatku leśnego Gminy Stawiski w 2025 roku w porównaniu do roku 2024.



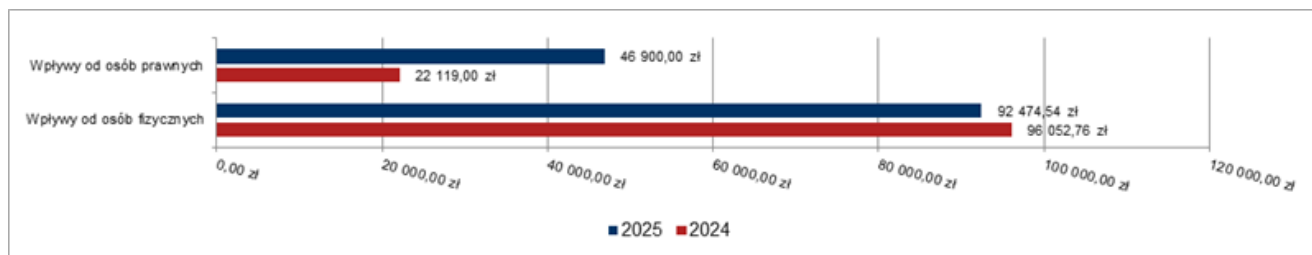
### Podatek od środków transportowych

Wpływy z podatku od środków transportowych w 2025 roku zostały zrealizowane w kwocie 139 374,54 zł, co stanowi 86,78% realizacji planu wynoszącego 160 600,00 zł, w tym 46 900,00 zł od osób prawnych i 92 474,54 zł od osób fizycznych.

Zaległości podatkowe na dzień 31 grudnia 2025 roku wynoszą 47 907,10 zł, w tym 0,00 zł od osób prawnych i 47 907,10 zł od osób fizycznych.

Z uwagi, iż Gmina nie stosuje maksymalnych stawek wynikających z obwieszczenia MF, skutki obniżenia górnych stawek podatków za okres sprawozdawczy kształtują się na poziomie 85 921,33 zł.

Wykres: Wpływy z podatku od środków transportowych Gminy Stawiski w 2025 roku w porównaniu do roku 2024.

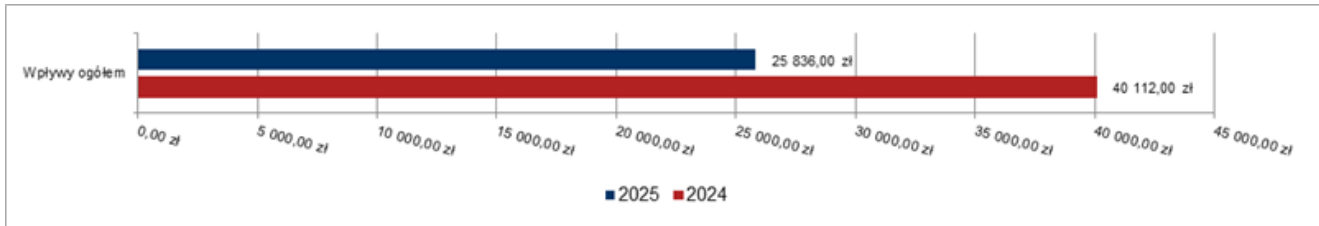


### Podatek od spadków i darowizn

Wpływy z podatku od spadków i darowizn w 2025 roku zostały zrealizowane w kwocie 25 836,00 zł, co stanowi 74,05% realizacji planu wynoszącego 34 889,00 zł.

Zaległości podatkowe na dzień 31 grudnia 2025 roku wynoszą 0,00 zł.

Wykres: Wpływy z podatku od spadków i darowizn Gminy Stawiski w 2025 roku w porównaniu do roku 2024.

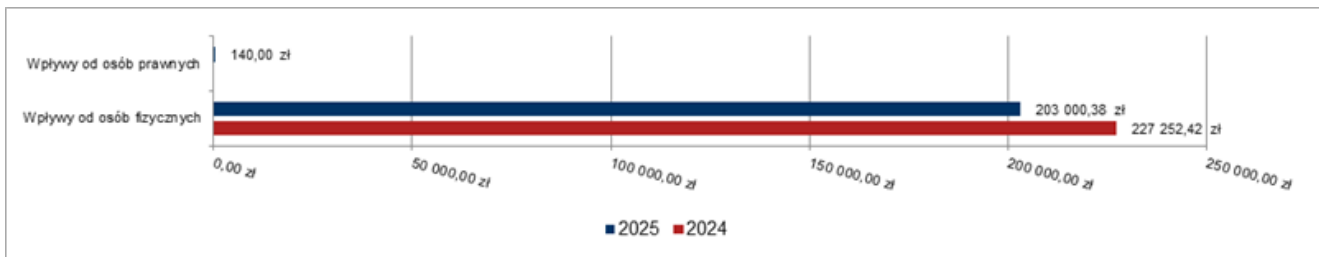


### Podatek od czynności cywilnoprawnych

Wpływy z podatku od czynności cywilnoprawnych w 2025 roku zostały zrealizowane w kwocie 203 140,38 zł, co stanowi 106,92% realizacji planu wynoszącego 190 000,00 zł, w tym 140,00 zł od osób prawnych i 203 000,38 zł od osób fizycznych.

Zaległości podatkowe na dzień 31 grudnia 2025 roku wynoszą 113,70 zł, w tym 0,50 zł od osób prawnych i 113,20 zł od osób fizycznych.

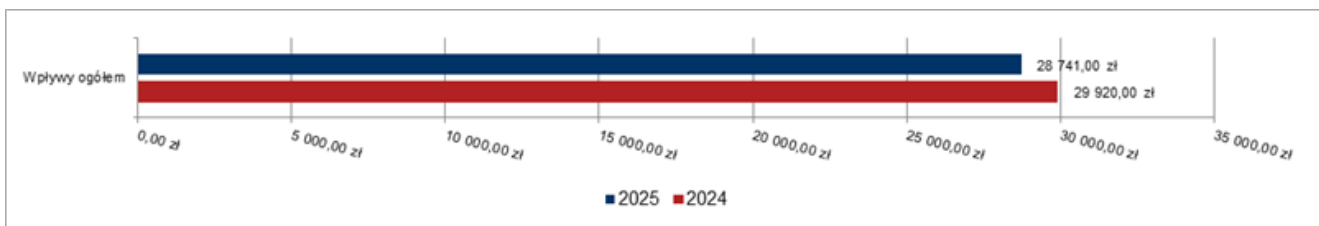
Wykres: Wpływy z podatku od czynności cywilnoprawnych Gminy Stawiski w 2025 roku w porównaniu do roku 2024.



### Wpływy z opłaty skarbowej

Wpływy z opłaty skarbowej w 2025 roku zostały zrealizowane w kwocie 28 741,00 zł, co stanowi 95,80% realizacji planu wynoszącego 30 000,00 zł.

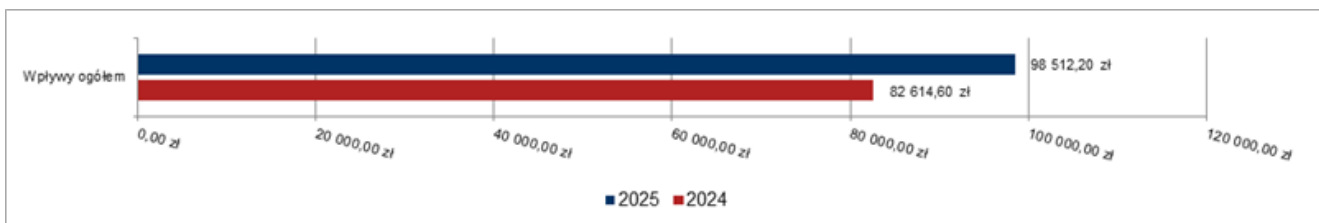
Wykres: Wpływy z opłaty skarbowej Gminy Stawiski w 2025 roku w porównaniu do roku 2024.



### Wpływy z opłaty eksploatacyjnej

Wpływy z opłaty eksploatacyjnej w 2025 roku zostały zrealizowane w kwocie 98 512,20 zł, co stanowi 100,01% realizacji planu wynoszącego 98 500,00 zł.

Wykres: Wpływy z opłaty eksploatacyjnej Gminy Stawiski w 2025 roku w porównaniu do roku 2024.

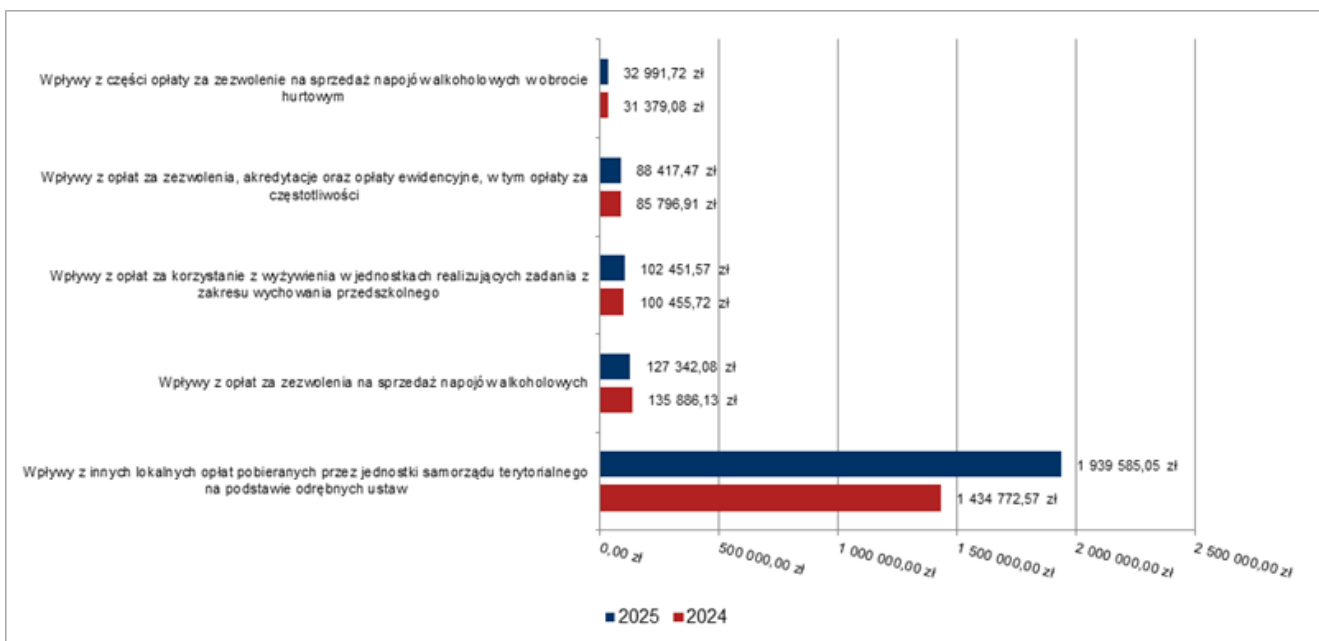


#### 2.4.4.2. Wpływy z opłat lokalnych

Wpływy z opłat w 2025 roku zostały zaplanowane na poziomie 2 267 553,00 zł, natomiast zrealizowane w kwocie 2 318 750,57 zł, co stanowi 102,26% realizacji planu. Wpływy z opłat zrealizowane zostały w paragrafach:

- §027 (wpływy z części opłaty za zezwolenie na sprzedaż napojów alkoholowych w obrocie hurtowym) – 32 991,72 zł;
- §047 (wpływy z tytułu opłaty za trwałe zarząd, użytkowanie i służebności) – 300,63 zł;
- §048 (wpływy z opłat za zezwolenia na sprzedaż napojów alkoholowych) – 127 342,08 zł;
- §049 (wpływy z innych lokalnych opłat pobieranych przez jednostki samorządu terytorialnego na podstawie odrębnych ustaw) – 1 939 585,05 zł;
- §055 (wpływy z opłat z tytułu użytkowania wieczystego nieruchomości) – 4 998,23 zł,
- §061 (wpływy z opłat za wydawanie duplikatów świadectw) – 143,00 zł,
- §062 (wpływy z opłat za zajęcie pasa drogowego) – 88 417,47 zł,
- §064 (wpływy z tytułu opłaty komorniczej i kosztów upomnień) – 5 607,78 zł;
- §066 (wpływy z opłat za korzystanie z wychowania przedszkolnego) – 10 096,35 zł,
- §067 (wpływy z opłat za korzystanie z wyżywienia w jednostkach realizujących zadania z zakresu wychowania przedszkolnego) – 102 451,57,00 zł;
- §069 (wpływy z różnych opłat) – 6 816,69 zł.

Wykres: Dochody bieżące z opłat lokalnych Gminy Stawiski w 2025 roku w porównaniu do roku 2024.



#### 2.4.5. Pozostałe dochody bieżące

Pozostałe dochody bieżące to dochody niesklasyfikowane w ramach wcześniejszych grup. W okresie sprawozdawczym przewidywano wykonanie na poziomie 949 555,00 zł. Plan został wykonany w kwocie 1 320 345,65 zł, co stanowi 139,05% założeń.

Pozostałe dochody Gminy Stawiski w 2025 roku stanowiły:

Wpływy z różnych dochodów – 1 120 178,92 zł uzyskane w obszarze:

- Transport i łączność – 5 158,07 zł;
- Administracja publiczna – 740 244,66 zł;
- Oświata i wychowanie – 10 744,83 zł;
- Pomoc społeczna – 323 085,24 zł;
- Rodzina – 500,00 zł;
- Gospodarka komunalna i ochrona środowiska - 11 866,19 zł;
- Kultura fizyczna i sport – 28 579,93 zł;

Wpływy z najmu i dzierżawy składników majątkowych Skarbu Państwa, jednostek samorządu terytorialnego lub innych jednostek zaliczanych do sektora finansów publicznych oraz innych umów o podobnym charakterze – 88 801,39 zł uzyskane w obszarze:

- Gospodarka mieszkaniowa – 83 588,53 zł;

- Gospodarka leśna – 5 212,86 zł;

Wpływy pozostałych dochodów bieżących – 13 244,39 zł;

Wpływy z otrzymanych spadków, zapisów i darowizn w postaci pieniężnej – 53 496,35 zł;

Wpływy z usług – 23 728,77 zł uzyskane w obszarze:

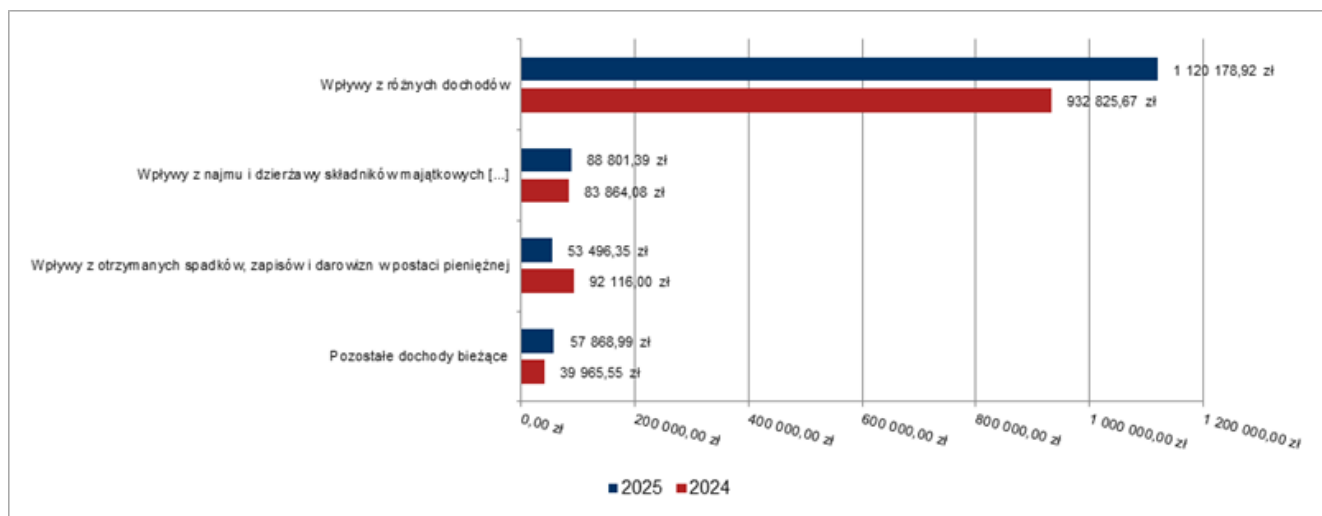
- Pozostała działalność – 23 728,77 zł;

Wpływy z odsetek od nieterminowych wpłat z tytułu podatków i opłat – 19 726,33 zł;

Wpływy z pozostałych odsetek – 1 169,50 zł uzyskane w obszarze:

- Gospodarka gruntami i nieruchomościami – 921,12 zł;
- Rodzina – 248,38 zł.

Wykres: Pozostałe dochody bieżące Gminy Stawiski w 2025 roku w porównaniu do roku 2024.



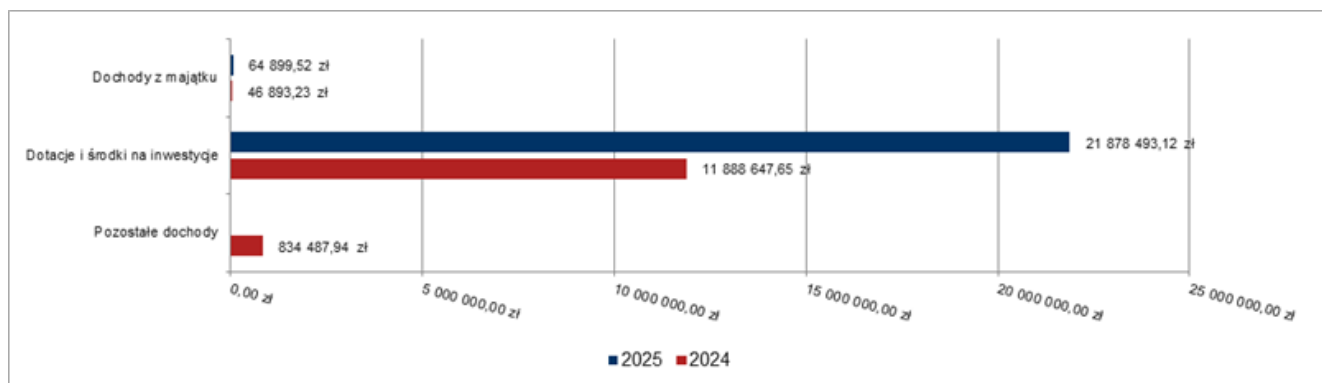
## 2.5. Dochody majątkowe

Dochody majątkowe Gminy Stawiski w 2025 roku zostały wykonane na poziomie 21 943 392,64 zł, tj. w 99,59% w stosunku do planu wynoszącego 22 032 985,00 zł. Strukturę zrealizowanych w 2025 roku dochodów majątkowych według głównych źródeł przedstawia poniższa tabela.

Tabela: Realizacja planu dochodów majątkowych w 2025 roku w Gminie Stawiski.

Wyszczególnienie	Plan na 1.01.2025 r. (w zł)	Plan na 31.12.2025 r. (w zł)	Wykonanie (w zł)	Realizacja planu po zmianach (w %)	Udział (w %)
Dochody z majątku	915,00	85 121,00	64 899,52	76,24%	0,30%
Dotacje i środki na inwestycje	18 921 524,00	21 947 864,00	21 878 493,12	99,68%	99,70%
Pozostałe dochody	0,00	0,00	0,00	-	0,00%
<b>RAZEM DOCHODY MAJĄTKOWE</b>	<b>18 922 439,00</b>	<b>22 032 985,00</b>	<b>21 943 392,64</b>	<b>99,59%</b>	<b>100,00%</b>

Wykres: Dochody majątkowe budżetu Gminy Stawiski w 2025 roku w porównaniu do roku 2024.

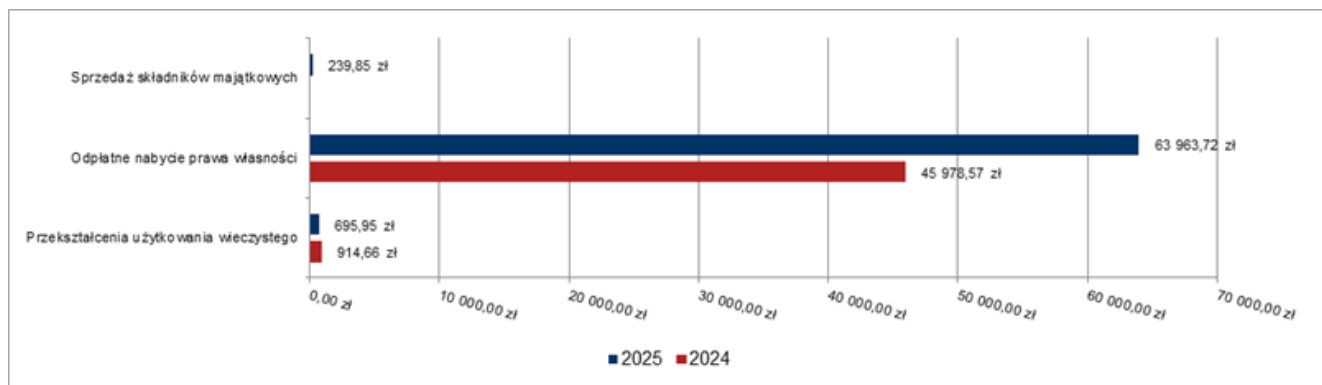


### 2.5.1. Dochody z majątku

Dochody z majątku w 2025 roku zostały zaplanowane na poziomie 85 121,00 zł, natomiast zrealizowane w kwocie 64 899,52 zł, co stanowi 76,24% realizacji planu, przy czym:

- wpłaty z tytułu odpłatnego nabycia prawa własności oraz prawa użytkowania wieczystego nieruchomości wyniosły 63 963,72 zł;
- wpływy z tytułu przekształcenia prawa użytkowania wieczystego w prawo własności wyniosły 695,95 zł;
- wpływy ze sprzedaży składników majątkowych wyniosły 239,85 zł.

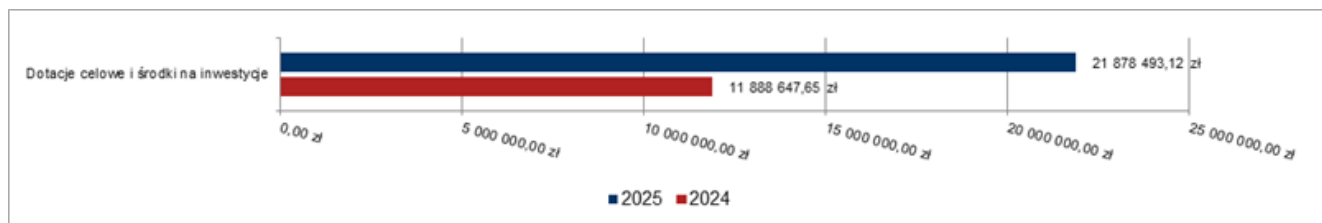
Wykres 18: Dochody z majątku Gminy Stawiski w 2025 roku w porównaniu do roku 2024.



### 2.5.2. Dotacje i środki na inwestycje

Dotacje i środki na inwestycje w 2025 roku zostały zaplanowane na poziomie 21 947 864,00 zł, natomiast zrealizowane w kwocie 21 878 493,12 zł, co stanowi 99,68% realizacji planu.

Wykres 19: Dochody z dotacji celowych i środków na inwestycje Gminy Stawiski w 2025 roku w porównaniu do roku 2024.



Dotacje i środki na inwestycje Gmina uzyskała na realizację zadań w obszarze:

Drogi publiczne gminne oraz drogi wewnętrzne w ramach działu Transport i łączność – 16 446 938,50 zł, w tym:

- Rządowy Fundusz Polski Ład: Program Inwestycji Strategicznych na realizację zadania pn. Przebudowa i modernizacja infrastruktury drogowej na terenie Gminy Stawiski - etap II – 8 446 938,50 zł;
- Rządowy Fundusz Polski Ład: Program Inwestycji Strategicznych na realizację zadania pn. Infrastruktura drogowa przy S 61 na terenie Gminy Stawiski - I etap – 8 000 000,00 zł;

Bezpieczeństwo publiczne i ochrona przeciwpożarowa – 1 304 496,20 zł, w tym:

- środki z UE na zakup samochodu ratowniczo – gaśniczego w ramach zadania pn. Rozwiązania w zakresie bezpieczeństwa pożarowego i zarządzania kryzysowego dla polskich i ukraińskich społeczności transgranicznych – 1 284 496,20 zł;
- środki w ramach dotacji celowej z Urzędu Marszałkowskiego Województwa Podlaskiego w Białymstoku na dofinansowanie sprzętu OSP – 20 000,00 zł;

Obrona narodowa – 410 408,70 zł

Gospodarka komunalna i ochrona środowiska – 1 156 723,07 zł – środki z Rządowego Funduszu Polski Ład: Program Inwestycji Strategicznych na realizację zadania pn. OZE w budynkach użyteczności publicznej w Gminie Stawiski;

Różne rozliczenia – 2 542 457,23 zł, w tym

- środki z Krajowego Planu Odbudowy i Zwiększania Odporności na realizację zadania pn. Budowa oraz przebudowa sieci wodociągowej w gminie Stawiski wraz z wymianą wodomierzy – 2 490 534,08 zł;
- środki w ramach dotacji celowej ze środków europejskich na realizację zadania pn. Rozwój CUS – 10 565,58 zł;
- zwrot części wydatków wykonanych w ramach funduszu sołectkiego – 41 357,57 zł;

Pomoc społeczna – 1 234,42 zł - środki w ramach dotacji celowej ze środków europejskich na realizację zadania pn. Rozwój CUS;

Kultura i ochrona dziedzictwa narodowego – 16 235,00 zł, dotacja celowa ze środków budżetu Województwa Podlaskiego na dofinansowanie w ramach „Programu odnowy wsi województwa podlaskiego - Kreatywna wieś”

## 2.6. Wydatki ogółem

Wydatki budżetu Gminy w 2025 roku wyniosły 69 139 931,23 zł, a ich realizacja wyniosła 93,70% planu wynoszącego 73 790 156,00 zł. Realizację planu wydatków w 2025 roku przedstawiają tabele poniżej.

Tabela: Realizacja planu wydatków w 2025 roku w Gminie Stawiski.

Wyszczególnienie	Plan na 1.01.2025 r. (w zł)	Plan na 31.12.2025 r. (w zł)	Wykonanie (w zł)	Realizacja planu po zmianach (w %)	Udział (w %)
Wydatki bieżące	39 391 125,00	47 935 895,00	44 003 110,76	91,80%	63,64%
Wydatki majątkowe	20 683 680,00	25 854 261,00	25 136 820,47	97,23%	36,36%
<b>RAZEM WYDATKI OGÓLEM</b>	<b>60 074 805,00</b>	<b>73 790 156,00</b>	<b>69 139 931,23</b>	<b>93,70%</b>	<b>100,00%</b>

Tabela: Realizacja planu wydatków ogółem w 2025 roku w Gminie Stawiski według działów klasyfikacji budżetowej.

Dział	Wyszczególnienie	Plan na 1.01.2025 r. (w zł)	Plan na 31.12.2025 r. (w zł)	Wykonanie (w zł)	Realizacja planu po zmianach (w %)	Udział (w %)
600	Transport i łączność	20 066 441,00	22 590 903,00	21 525 215,54	95,28%	31,13%
801	Oświata i wychowanie	11 737 948,00	12 623 517,00	12 312 053,61	97,53%	17,81%
750	Administracja publiczna	7 443 020,00	7 944 909,00	7 436 459,23	93,60%	10,76%
852	Pomoc społeczna	4 264 570,00	6 676 633,00	5 429 616,01	81,32%	7,85%
010	Rolnictwo i łowiectwo	10 021,00	5 376 840,00	5 319 247,89	98,93%	7,69%
900	Gospodarka komunalna i ochrona środowiska	3 884 808,00	4 829 242,00	4 423 854,60	91,61%	6,40%
855	Rodzina	4 437 000,00	4 571 932,00	4 375 515,87	95,70%	6,33%
921	Kultura i ochrona dziedzictwa narodowego	3 539 894,00	3 616 831,00	3 611 580,73	99,85%	5,22%
754	Bezpieczeństwo publiczne i ochrona przeciwpożarowa	2 149 176,00	2 223 814,00	1 608 110,35	72,31%	2,33%
757	Obsługa długu publicznego	1 656 376,00	1 656 376,00	1 567 209,53	94,62%	2,27%
752	Obrona narodowa	0,00	420 722,00	418 908,70	99,57%	0,61%
710	Działalność usługowa	277 500,00	323 087,00	255 473,97	79,07%	0,37%
400	Wytwarzanie i zaopatrywanie w energię elektryczną, gaz i wodę	26 220,00	214 845,00	214 845,00	100,00%	0,31%
854	Edukacyjna opieka wychowawcza	59 760,00	189 432,00	189 432,00	100,00%	0,27%
926	Kultura fizyczna	179 822,00	185 322,00	183 037,56	98,77%	0,26%
851	Ochrona zdrowia	164 115,00	164 115,00	144 971,56	88,34%	0,21%
751	Urzędy naczelnych organów władzy państwowej, kontroli i ochrony prawa oraz sądownictwa	1 313,00	100 896,00	100 855,31	99,96%	0,15%
700	Gospodarka mieszkaniowa	12 200,00	29 200,00	23 543,77	80,63%	0,03%
758	Różne rozliczenia	164 621,00	51 540,00	0,00	0,00%	0,00%
	<b>RAZEM WYDATKI OGÓLEM</b>	<b>60 074 805,00</b>	<b>73 790 156,00</b>	<b>69 139 931,23</b>	<b>93,70%</b>	<b>100,00%</b>

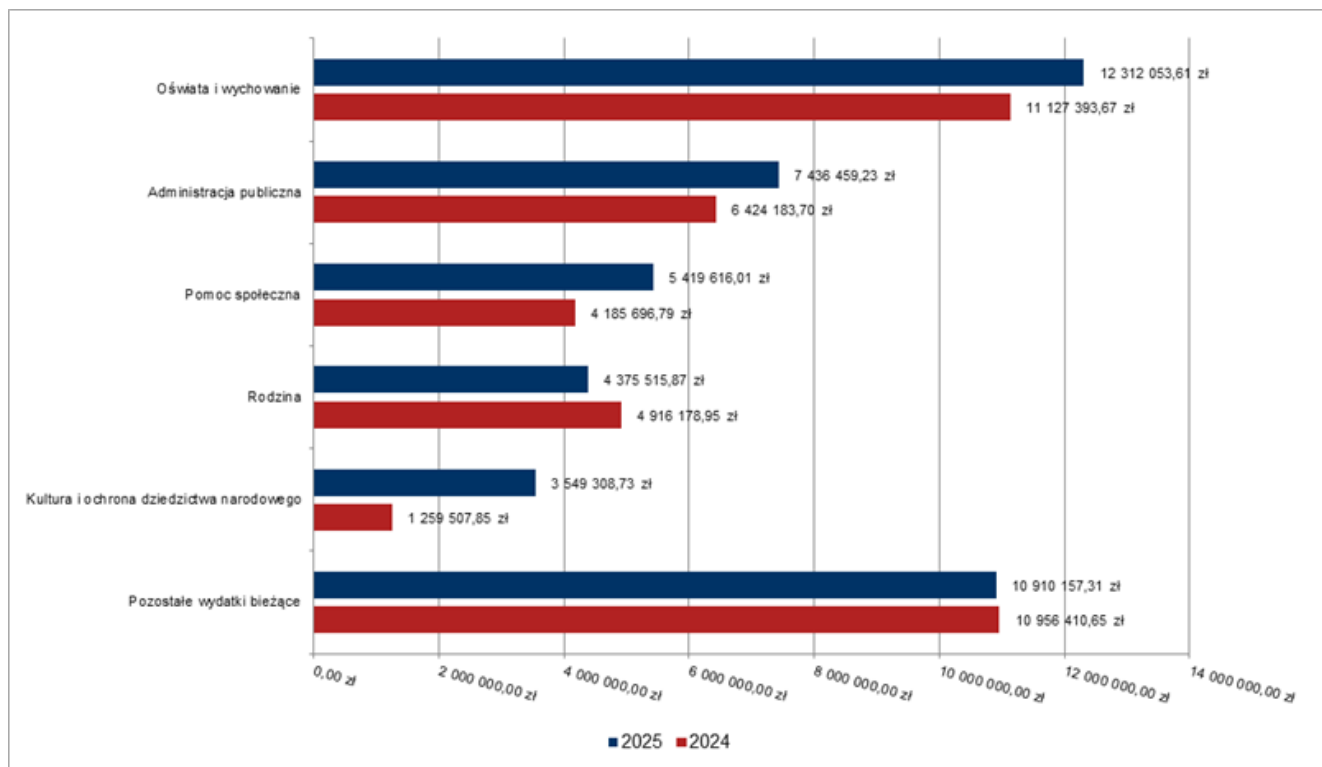
## 2.7. Wydatki bieżące

W 2025 roku wydatki bieżące zostały wykonane na poziomie 44 003 110,76 zł, tj. w 91,80% w stosunku do planu po zmianach wynoszącego 47 935 895,00 zł. Wartości zrealizowanych w 2025 roku wydatków bieżących według działów przedstawia tabela poniżej.

Tabela: Realizacja planu wydatków bieżących w 2025 roku w Gminie Stawiski według działów klasyfikacji budżetowej.

Dział	Wyszczególnienie	Plan na 1.01.2025 r. (w zł)	Plan na 31.12.2025 r. (w zł)	Wykonanie (w zł)	Realizacja planu po zmianach (w %)	Udział (w %)
801	Oświata i wychowanie	11 737 948,00	12 623 517,00	12 312 053,61	97,53%	27,98%
750	Administracja publiczna	7 007 044,00	7 944 909,00	7 436 459,23	93,60%	16,90%
852	Pomoc społeczna	4 264 570,00	6 664 833,00	5 419 616,01	81,32%	12,32%
855	Rodzina	4 437 000,00	4 571 932,00	4 375 515,87	95,70%	9,94%
921	Kultura i ochrona dziedzictwa narodowego	3 539 894,00	3 550 631,00	3 549 308,73	99,96%	8,07%
600	Transport i łączność	2 745 999,00	3 452 833,00	3 024 694,05	87,60%	6,87%
900	Gospodarka komunalna i ochrona środowiska	2 419 546,00	3 235 980,00	2 838 884,72	87,73%	6,45%
010	Rolnictwo i łowiectwo	10 021,00	2 091 355,00	2 091 072,70	99,99%	4,75%
757	Obsługa długu publicznego	1 656 376,00	1 656 376,00	1 567 209,53	94,62%	3,56%
754	Bezpieczeństwo publiczne i ochrona przeciwpożarowa	687 176,00	875 832,00	267 637,14	30,56%	0,61%
710	Działalność usługowa	277 500,00	323 087,00	255 473,97	79,07%	0,58%
400	Wytwarzanie i zaopatrywanie w energię elektryczną, gaz i wodę	26 220,00	214 845,00	214 845,00	100,00%	0,49%
854	Edukacyjna opieka wychowawcza	59 760,00	189 432,00	189 432,00	100,00%	0,43%
926	Kultura fizyczna	179 822,00	185 322,00	183 037,56	98,77%	0,42%
851	Ochrona zdrowia	164 115,00	164 115,00	144 971,56	88,34%	0,33%
751	Urzędy naczelnych organów władzy państwowej, kontroli i ochrony prawa oraz sądownictwa	1 313,00	100 896,00	100 855,31	99,96%	0,23%
700	Gospodarka mieszkaniowa	12 200,00	29 200,00	23 543,77	80,63%	0,05%
752	Obrona narodowa	0,00	9 260,00	8 500,00	91,79%	0,02%
758	Różne rozliczenia	164 621,00	51 540,00	0,00	0,00%	0,00%
	<b>RAZEM WYDATKI BIEŻĄCE</b>	<b>39 391 125,00</b>	<b>47 935 895,00</b>	<b>44 003 110,76</b>	<b>91,80%</b>	<b>100,00%</b>

Wykres20: Wydatki bieżące budżetu Gminy Stawiski wg działów w 2025 roku w porównaniu do roku 2024.



### 2.7.1. Dział 010 – Rolnictwo i łowiectwo

Wydatki bieżące w ramach działu zostały zaplanowane w kwocie 2 091 355,00 zł, zaś zrealizowane w kwocie 2 091 072,70 zł, w rezultacie stopień realizacji wydatków bieżących wyniósł 99,99%. Środki te przeznaczono następująco:

- w rozdziale 01030 Izby rolnicze wydatkowano kwotę 11 239,03 zł, co stanowi 97,55% planu rocznego wynoszącego 11 521,00 zł. Niniejsza wartość została wydatkowana na:
- wpłaty gmin na rzecz izb rolniczych w wysokości 2 % uzyskanych wpływów z podatku rolnego oraz kwoty w wysokości 1,5 % należnego podatku rolnego na rzecz wybranego przez podatnika podmiotu uprawnionego w kwocie 11 239,03 zł.
- w rozdziale 01095 Pozostała działalność wydatkowano kwotę 2 079 833,67 zł, co stanowi 100,00% planu rocznego wynoszącego 2 079 834,00 zł. Niniejsza wartość została wydatkowana na:
- koszty zwrotu podatku akcyzowego zawartego w cenie oleju napędowego wykorzystywanego do produkcji rolnej oraz kosztów związanych z obsługą tego zadania w kwocie 2 039 052,62 zł.

### 2.7.2. Dział 400 – Wytwarzanie i zaopatrywanie w energię elektryczną, gaz i wodę

Wydatki bieżące w ramach działu zostały zaplanowane w kwocie 214 845,00 zł, zaś zrealizowane w kwocie 214 845,00 zł, w rezultacie stopień realizacji wydatków bieżących wyniósł 100,00%. Środki te przeznaczono następująco:

- w rozdziale 40002 Dostarczanie wody wydatkowano kwotę 214 845,00 zł, co stanowi 100,00% planu rocznego wynoszącego 214 845,00 zł. Niniejsza wartość została wydatkowana na:
  - dotacja przedmiotowa z budżetu dla samorządowego zakładu budżetowego w kwocie 214 845,00 zł.

### 2.7.3. Dział 600 – Transport i łączność

Wydatki bieżące w ramach działu zostały zaplanowane w kwocie 3 452 833,00 zł, zaś zrealizowane w kwocie 3 024 694,05 zł, w rezultacie stopień realizacji wydatków bieżących wyniósł 87,60%. Środki te przeznaczono następująco:

- w rozdziale 60003 Krajowe pasażerskie przewozy autobusowe wydatkowano kwotę 117 928,82 zł, co stanowi 62,07% planu rocznego wynoszącego 190 000,00 zł. Niniejsza wartość została wydatkowana na:
  - rekompensatę utraconych przychodów w związku ze stosowaniem ulg w transporcie publicznych w kwocie 117 928,82 zł.
- w rozdziale 60004 Lokalny transport zbiorowy wydatkowano kwotę 2 343 373,55 zł, co stanowi 91,84% planu rocznego wynoszącego 2 551 629,00 zł. Niniejsza wartość została wydatkowana na:
  - przewozy autobusowe o charakterze publicznym w kwocie 2 339 249,87 zł;
  - koszty kierowcy w związku z dowozem wyborców w kwocie 4 123,68 zł;
- w rozdziale 60016 Drogi publiczne gminne wydatkowano kwotę 553 824,18 zł, co stanowi 78,99% planu rocznego wynoszącego 701 104,00 zł. Niniejsza wartość została wydatkowana na:
  - zakup usług pozostałych (bieżące utrzymanie dróg gminnych i dojazdowych do pól, w tym nawiezenie i wyrównanie, zimowe utrzymanie dróg, koszenie poboczy, przegląd techniczny dróg i mostów, naprawa uszkodzonego przepustu, opracowanie dokumentacji technicznej) w kwocie 429 662,89 zł;
  - zakup materiałów i wyposażenia (zakup pospółki do bieżącego utrzymania dróg gminnych, masy asfaltowej do napraw dróg gminnych, materiałów gospodarczych, piasku i soli do mieszanki zimowej, żwiru do nawiezenia i wyrównania dróg gminnych, zakup lusterek i znaków drogowych, skrzyni na piaskosól) w kwocie 106 494,58 zł;
  - zakup usług remontowych w kwocie 12 814,11 zł;
  - opłata za umieszczenie urządzeń w pasie drogowym w kwocie 4 852,60 zł.
- w rozdziale 60020 Funkcjonowanie przystanków komunikacyjnych wydatkowano kwotę 9 567,50 zł, co stanowi 94,73% planu rocznego wynoszącego 10 100,00 zł. Niniejsza wartość została wydatkowana na:

- wywóz odpadów komunalnych z przystanków autobusowych w kwocie 9 213,00 zł;
- zakup materiałów i wyposażenia w kwocie 354,50 zł.

#### **2.7.4. Dział 700 – Gospodarka mieszkaniowa**

Wydatki bieżące w ramach działu zostały zaplanowane w kwocie 29 200,00 zł, zaś zrealizowane w kwocie 23 543,77 zł, w rezultacie stopień realizacji wydatków bieżących wyniósł 80,63%. Środki te przeznaczono następująco:

- w rozdziale 70005 Gospodarka gruntami i nieruchomościami wydatkowano kwotę 16 525,18 zł, co stanowi 98,50% planu rocznego wynoszącego 16 776,00 zł. Niniejsza wartość została wydatkowana na:
  - zakup usług pozostałych (wykonanie operatów szacunkowych, projekt podziału działki, wypis z rejestru gruntów, koszty sporządzenia aktu notarialnego, wznowienie znaków granicznych) w kwocie 16 525,18 zł.
- w rozdziale 70007 Gospodarowanie mieszkaniowym zasobem gminy wydatkowano kwotę 7 018,59 zł, co stanowi 56,49% planu rocznego wynoszącego 12 424,00 zł. Niniejsza wartość została wydatkowana na:
  - zakup usług pozostałych (wykonanie świadectw charakterystyki energetycznej, operat szacunkowy, publikacja prasowa o wykazie nieruchomości na sprzedaż) w kwocie 7 018,59 zł.

#### **2.7.5. Dział 710 – Działalność usługowa**

Wydatki bieżące w ramach działu zostały zaplanowane w kwocie 323 087,00 zł, zaś zrealizowane w kwocie 255 473,97 zł, w rezultacie stopień realizacji wydatków bieżących wyniósł 79,07%. Środki te przeznaczono następująco:

- w rozdziale 71004 Plany zagospodarowania przestrzennego wydatkowano kwotę 172 172,57 zł, co stanowi 72,18% planu rocznego wynoszącego 238 527,00 zł. Niniejsza wartość została wydatkowana na:
  - zakup usług pozostałych zakup usług pozostałych (mapy i wydruki do decyzji o warunkach zabudowy, ogłoszenia w prasie, studium zagospodarowania przestrzennego i miejscowe plany zagospodarowania przestrzennego, wypisy i wyrisy z ewidencji gruntów) w kwocie 158 174,57 zł;
  - diety komisji urbanistycznej w kwocie 13 998,00 zł.
- w rozdziale 71012 Zadania z zakresu geodezji i kartografii wydatkowano kwotę 348,40 zł, co stanowi 27,65% planu rocznego wynoszącego 1 260,00 zł. Niniejsza wartość została wydatkowana na:
  - zakup usług pozostałych (mapy i wypisy z rejestru gruntów) w kwocie 348,40 zł.
- w rozdziale 71035 Cmentarze wydatkowano kwotę 82 953,00 zł, co stanowi 99,58% planu rocznego wynoszącego 83 300,00 zł. Niniejsza wartość została wydatkowana na zakup usług pozostałych (porządkowanie i odnowienie miejsc pamięci) w kwocie 82 953,00 zł.

#### **2.7.6. Dział 750 – Administracja publiczna**

Wydatki bieżące w ramach działu zostały zaplanowane w kwocie 7 944 909,00 zł, zaś zrealizowane w kwocie 7 436 459,23 zł, w rezultacie stopień realizacji wydatków bieżących wyniósł 93,60%. Środki te przeznaczono następująco:

- w rozdziale 75011 Urzędy wojewódzkie wydatkowano kwotę 250 415,87 zł, co stanowi 90,37% planu rocznego wynoszącego 277 088,00 zł. Niniejsza wartość została wydatkowana na:
  - wynagrodzenia osobowe pracowników w kwocie 179 217,21 zł;
  - składki na ubezpieczenia społeczne w kwocie 27 434,36 zł;
  - zakup usług pozostałych w kwocie 17 676,68 zł;
  - dodatkowe wynagrodzenie roczne w kwocie 12 603,08 zł;
  - wpłaty na PPK finansowane przez podmiot zatrudniający w kwocie 6 520,73 zł;
  - odpisy na zakładowy fundusz świadczeń socjalnych w kwocie 4 834,00 zł;
  - składki na Fundusz Pracy oraz Fundusz Solidarnościowy w kwocie 1 849,81 zł;
  - zakup usług zdrowotnych w kwocie 280,00 zł;

- w rozdziale 75022 Rady gmin (miast i miast na prawach powiatu) wydatkowano kwotę 355 207,47 zł, co stanowi 98,25% planu rocznego wynoszącego 361 520,00 zł. Niniejsza wartość została wydatkowana na:
  - diety zryczałtowane dla radnych RM w Stawiskach w kwocie 348 295,00 zł;
  - abonament systemu głosowania i transmisji w kwocie 6 912,47 zł.
- w rozdziale 75023 Urzędy gmin (miast i miast na prawach powiatu) wydatkowano kwotę 6 197 761,36 zł, co stanowi 96,29% planu rocznego wynoszącego 6 436 316,00 zł. Niniejsza wartość została wydatkowana na:
  - wynagrodzenia osobowe pracowników w kwocie 4 150 900,53 zł;
  - składki na ubezpieczenia społeczne w kwocie 708 310,23 zł;
  - zakup usług pozostałych w tym, usługa pocztowa, nadzór nad oprogramowaniem (płace, podatki, budżet, VAT), opłata za system Publikator, usługa doradztwa prawnego, usługa audytora wewnętrznego, licencja na program LEX, licencja na program Legislador, dostęp do programu Mapa m6, aplikacja LUPE, dzierżawa kserokopiarki, opłata i serwis za monitoring, podpisy kwalifikowalne, czesne za studia i delegacje, udział w konferencjach, dostęp do portalu zamówień publicznych, oprogramowanie antywirusowe, utrzymanie domeny stawiski.pl, wywóz nieczystości stałych, badania techniczne i naprawy samochodów, przeglądy techniczne budynku UM, pozostałe usługi (wykonanie pieczętek, koszty dostaw, oczyszczanie ścieków, naprawy sprzętu, dorobienie kluczy, niszczenie dokumentów archiwalnych) w kwocie 358 429,47 zł ;
  - dodatkowe wynagrodzenie roczne w kwocie 275 688,41 zł;
  - odpisy na zakładowy fundusz świadczeń socjalnych w kwocie 137 374,00 zł;
  - wpłaty na PPK finansowane przez podmiot zatrudniający w kwocie 131 264,51 zł;
  - składki na Fundusz Pracy oraz Fundusz Solidarnościowy w kwocie 87 493,15 zł;
  - wynagrodzenia bezosobowe w kwocie 81 410,83 zł;
  - zakup materiałów i wyposażenia zakup materiałów biurowych i druków, środków czystości, materiały pędne, płyny eksploatacyjne, akcesoria samochodowe, zakup wyposażenia tj. słuchawki, ładowarki, przedłużacze, słuchawki powietrzne, telefon oraz opony samochodowe, części samochodowe, materiały gospodarcze) w kwocie 79 089,80 zł;
  - ubezpieczenie mienia w kwocie 36 873,00 zł;
  - szkolenia pracowników niebędących członkami korpusu służby cywilnej w kwocie 29 602,60 zł;
  - wpłaty na Państwowy Fundusz Rehabilitacji Osób Niepełnosprawnych w kwocie 29 186,00 zł;
  - zakup usług zdrowotnych w kwocie 26 316,23 zł;
  - podróże służbowe krajowe w kwocie 20 875,00 zł;
  - wydatki osobowe niezaliczone do wynagrodzeń w kwocie 16 287,35 zł;
  - opłaty z tytułu zakupu usług telekomunikacyjnych w kwocie 15 939,72 zł;
  - zakup energii w kwocie 12 720,53 zł.
- w rozdziale 75075 Promocja jednostek samorządu terytorialnego wydatkowano kwotę 12 200,33 zł, co stanowi 99,99% planu rocznego wynoszącego 12 201,00 zł. Niniejsza wartość została wydatkowana na:
  - zakup usług pozostałych w kwocie 7 030,75 zł;
  - zakup materiałów promocyjnych w kwocie 5 169,58 zł.
- w rozdziale 75095 Pozostała działalność wydatkowano kwotę 620 874,20 zł, co stanowi 72,38% planu rocznego wynoszącego 857 784,00 zł. Niniejsza wartość została wydatkowana na:
  - diety sołtysów w kwocie 286 620,00 zł;
  - zakup materiałów i wyposażenia (zakup części zamiennych do samochodów i kosiarek, opony samochodowe, materiały pędne i płyny eksploatacyjne, kompresor odkurzacz i nożyce ogrodowe, flagi, drzewce i stojaki do flag, palenisko do pieca, pozostałe materiały gospodarcze, susz konferencyjny) w kwocie 114 435,00 zł;
  - zakup usług pozostałych (naprawy i badania techniczne samochodów, eksploatacja samochodów, usługa wulkanizacyjna, reklama w miesięczniku kolneńskim, opłaty sądowe i notarialne, sporządzenie opinii biegłego sądowego, abonament e-Toll, prowizja bankowa i opłata komornicza, magazynowanie i załadunek węgla, naprawa kosiarek, piły, przesyłki) w kwocie 67 264,24 zł;

- różne opłaty i składki (składka członkowska do: Związku Gmin Wiejskich Województwa Podlaskiego, Stowarzyszenia LGD „Kraina Mlekiem Płynąca”, Łomżyńskiego Forum Samorządowego, Związku Powiatowo – Gminnego, ubezpieczenie samochodów) w kwocie 53 142,66 zł;
- podatek od towarów i usług (VAT). w kwocie 42 989,81 zł;
- wynagrodzenia agencyjno-prowizyjne w kwocie 40 438,00 zł;
- kary, odszkodowania i grzywny wypłacane na rzecz osób prawnych i innych jednostek organizacyjnych w kwocie 13 213,20 zł;
- podatek leśny i od środków transportowych w kwocie 2 157,00 zł;
- wynagrodzenia bezosobowe w kwocie 614,29 zł;

### **2.7.7. Dział 751 – Urzędy naczelnych organów władzy państwowej, kontroli i ochrony prawa oraz sądownictwa**

Wydatki bieżące w ramach działu zostały zaplanowane w kwocie 100 896,00 zł, zaś zrealizowane w kwocie 100 855,31 zł, w rezultacie stopień realizacji wydatków bieżących wyniósł 99,96%. Środki te przeznaczono następująco:

- w rozdziale 75101 Urzędy naczelnych organów władzy państwowej, kontroli i ochrony prawa wydatkowano kwotę 1 313,00 zł, co stanowi 100,00% planu rocznego wynoszącego 1 313,00 zł. Niniejsza wartość została wydatkowana na:
  - wynagrodzenia osobowe pracowników w kwocie 1 064,00 zł;
  - składki na ubezpieczenia społeczne w kwocie 180,00 zł;
  - wpłaty na PPK finansowane przez podmiot zatrudniający w kwocie 43,00 zł;
  - składki na Fundusz Pracy oraz Fundusz Solidarnościowy w kwocie 26,00 zł.
- w rozdziale 75107 Wybory Prezydenta Rzeczypospolitej Polskiej wydatkowano kwotę 99 542,31 zł, co stanowi 99,96% planu rocznego wynoszącego 99 583,00 zł. Niniejsza wartość została wydatkowana na:
  - różne wydatki na rzecz osób fizycznych w kwocie 57 100,00 zł;
  - wynagrodzenia osobowe pracowników w kwocie 31 619,48 zł;
  - składki na ubezpieczenia społeczne w kwocie 5 353,18 zł;
  - zakup materiałów i wyposażenia w kwocie 2 447,88 zł;
  - wpłaty na PPK finansowane przez podmiot zatrudniający w kwocie 1 264,77 zł;
  - zakup usług pozostałych w kwocie 1 158,72 zł;
  - składki na Fundusz Pracy oraz Fundusz Solidarnościowy w kwocie 598,28 zł.

### **2.7.8. Dział 752 – Obrona narodowa**

Wydatki bieżące w ramach działu zostały zaplanowane w kwocie 9 260,00 zł, zaś zrealizowane w kwocie 8 500,00 zł, w rezultacie stopień realizacji wydatków bieżących wyniósł 91,79%. Środki te przeznaczono następująco:

- w rozdziale 75295 Pozostała działalność wydatkowano kwotę 8 500,00 zł, co stanowi 91,79% planu rocznego wynoszącego 9 260,00 zł. Niniejsza wartość została wydatkowana na:
  - szkolenia pracowników niebędących członkami korpusu służby cywilnej w kwocie 8 500,00 zł.

### **2.7.9. Dział 754 – Bezpieczeństwo publiczne i ochrona przeciwpożarowa**

Wydatki bieżące w ramach działu zostały zaplanowane w kwocie 875 832,00 zł, zaś zrealizowane w kwocie 267 637,14 zł, w rezultacie stopień realizacji wydatków bieżących wyniósł 30,56%. Środki te przeznaczono następująco:

- w rozdziale 75405 Komendy powiatowe Policji wydatkowano kwotę 4 500,00 zł, co stanowi 100,00% planu rocznego wynoszącego 4 500,00 zł. Niniejsza wartość została wydatkowana na:

- wpłaty jednostek na państwowy fundusz celowy w kwocie 4 500,00 zł.
- w rozdziale 75412 Ochotnicze straże pożarne wydatkowano kwotę 263 137,14 zł, co stanowi 30,20% planu rocznego wynoszącego 871 332,00 zł. Niniejsza wartość została wydatkowana na:
  - zakup materiałów i wyposażenia (paliwo i akcesoria eksploatacyjne, części do samochodów, opał, mundur galowy do OSP Dzierzbia) w kwocie 84 347,85 zł;
  - zakup usług pozostałych (przeglądy techniczne samochodów, naprawa samochodów, usługa wulkanizacyjna, badania lekarskie strażaków, oczyszczanie ścieków, wywóz odpadów komunalnych, naprawa i legalizacja gaśnic, przegląd i legalizacja sprzętu ratowniczego, usługa hydrauliczna, uporządkowanie tereny przy remizie w Cedrach) w kwocie 74 736,27 zł;
  - ekwiwalent za udział w akcjach gaśniczych w kwocie 28 380,00 zł;
  - różne opłaty i składki w kwocie 26 075,00 zł;
  - wynagrodzenia osobowe pracowników w kwocie 23 376,13 zł;
  - zakup energii w kwocie 22 572,11 zł;
  - składki na ubezpieczenia społeczne w kwocie 3 122,97 zł;
  - opłaty z tytułu zakupu usług telekomunikacyjnych w kwocie 526,81 zł.

#### **2.7.10. Dział 757 – Obsługa długu publicznego**

Wydatki bieżące w ramach działu zostały zaplanowane w kwocie 1 656 376,00 zł, zaś zrealizowane w kwocie 1 567 209,53 zł, w rezultacie stopień realizacji wydatków bieżących wyniósł 94,62%. Środki te przeznaczono następująco:

- w rozdziale 75702 Obsługa papierów wartościowych, kredytów i pożyczek oraz innych zobowiązań jednostek samorządu terytorialnego zaliczanych do tytułu dłużnego – kredyty i pożyczki wydatkowano kwotę 1 567 209,53 zł, co stanowi 94,62% planu rocznego wynoszącego 1 656 376,00 zł. Niniejsza wartość została wydatkowana na:
  - odsetki od samorządowych papierów wartościowych lub zaciągniętych przez jednostkę samorządu terytorialnego kredytów i pożyczek w kwocie 1 545 009,53 zł;
  - koszty emisji samorządowych papierów wartościowych oraz inne opłaty i prowizje w kwocie 22 200,00 zł.

#### **2.7.11. Dział 758 – Różne rozliczenia**

Wydatki bieżące w ramach działu zostały zaplanowane w kwocie 164 621,00 zł, w tym: na rezerwę ogólną w kwocie 62 081,00 zł, na rezerwę celową z przeznaczeniem na zarządzanie kryzysowe w kwocie 102 540,00 zł.

Rezerwa celowa w kwocie 51 000,00 zł na realizację zadań własnych z zakresu zarządzania kryzysowego została rozdysponowana z przeznaczeniem na zwiększenie wydatków w dziale:

- 600 - Transport i łączność, rozdział 60016 § 4300 w kwocie 51 000,00 zł - na zakup usług związanych z naprawą: drogi w związku z uszkodzeniem nawierzchni na odcinkach dróg gminnych relacji: Ramoty - Grzymki, Tafiły - Dzięgiele, Dzierzbia -Rosochacz, Dzierzbia - DW648, Wilczewo – Zaborowo, uszkodzonego przepustu drogowego w drodze gminnej w miejscowości Wilczewo.

Rezerwa ogólna w kwocie 62 081,00 zł, została rozdysponowana z przeznaczeniem na zwiększenie wydatków w dziale:

- 600 - Transport i łączność, rozdział 60016 § 4300 w kwocie 12 000,00 zł - na zakup usług związanych z utrzymaniem dróg gminnych;
- 710 – Działalność usługowa, rozdział 71004 § 4309 w kwocie 3 300,00 zł - na zakup usług związanych z opracowaniem ogólnego planu Gminy Stawiski, § 3030 w kwocie 4 700,00 zł na wynagrodzenie GKU-A;
- 750 – Administracja publiczna, rozdział 75023 § 4300 w kwocie 11 100,00 zł – na zakup usług w związku z realizacją bieżących zadań;
- 754 - Bezpieczeństwo publiczne i ochrona przeciwpożarowa, rozdział 75412 § 4260 w kwocie 5 000,00 zł - na zakup energii w jednostkach OSP na terenie Gminy Stawiski;

- 900 - Gospodarka komunalna i ochrona środowiska, rozdział 90026 § 4300 w kwocie 15 981,00 zł – na zakup usługi dotyczącej usunięcia wyrobów zawierających azbest; rozdział 90095 § 4300 w kwocie 10 000, 00 zł na zakup usług w związku z realizacją bieżących zadań.

### 2.7.12. Dział 801 – Oświata i wychowanie

Wydatki bieżące w ramach działu zostały zaplanowane w kwocie 12 623 517,00 zł, zaś zrealizowane w kwocie 12 312 053,61 zł, w rezultacie stopień realizacji wydatków bieżących wyniósł 97,53%. Środki te przeznaczono następująco:

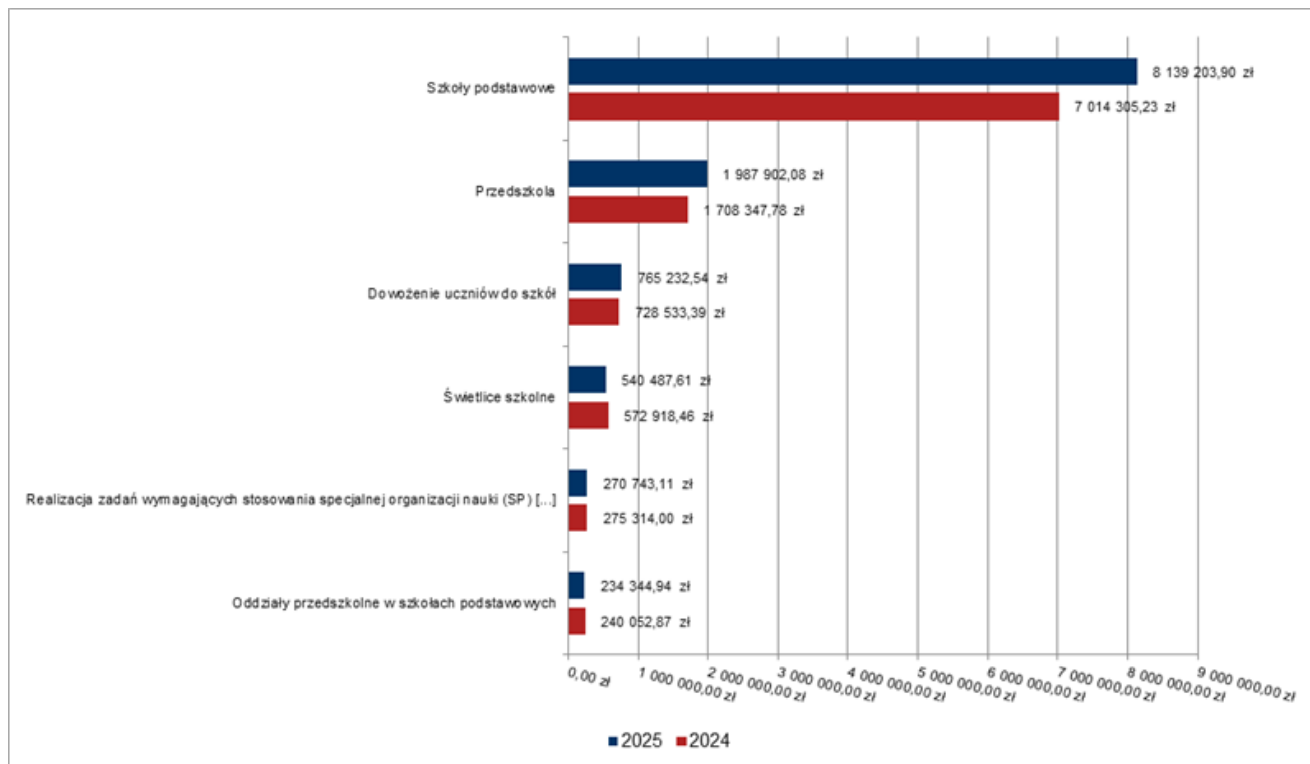
- w rozdziale 80101 Szkoły podstawowe wydatkowano kwotę 8 139 203,90 zł (SP w Stawiskach z szkołą filialną w Jurcu Szl. – 6 300 352,22 zł, SP w Porytem – 1 838 851,68 zł), co stanowi 98,05% planu rocznego wynoszącego 8 301 103,00 zł. Niniejsza wartość została wydatkowana na:
  - wynagrodzenia osobowe nauczycieli w kwocie 4 920 859,45 zł;
  - składki na ubezpieczenia społeczne w kwocie 1 014 759,14 zł;
  - wynagrodzenia osobowe pracowników w kwocie 748 761,15 zł;
  - dodatkowe wynagrodzenie roczne nauczycieli w kwocie 348 802,26 zł;
  - wydatki osobowe niezaliczone do wynagrodzeń w kwocie 312 211,91 zł;
  - odpisy na zakładowy fundusz świadczeń socjalnych w kwocie 294 502,14 zł;
  - zakup energii w kwocie 136 866,78 zł;
  - składki na Fundusz Pracy oraz Fundusz Solidarnościowy w kwocie 78 513,06 zł;
  - zakup usług pozostałych (przeeglądy techniczne budynku szkoły, monitoring i konserwacja systemu alarmowego, wywóz odpadów, oczyszczanie ścieków, przesyłki pocztowe i kurierskie, przewóz uczniów na zawody i konkursy, naprawa kopiarki, prowizja bankowa, odnowienie domeny, dostęp do Portalu Oświatowego, do modułu Bezpieczny Uczeń i iArkusza, usługa hydrauliczna, prenumerata, prace z zakresu BHP i ppoż.) w kwocie 70 526,70 zł;
  - zakup materiałów i wyposażenia (opał, artykuły biurowe, środki czystości, druki, kserokopiarka, router, paliwo do kosiarki) w kwocie 65 896,78 zł;
  - wpłaty na PPK finansowane przez podmiot zatrudniający w kwocie 58 984,63 zł;
  - dodatkowe wynagrodzenie roczne pracowników obsługi w kwocie 58 629,62 zł;
  - różne opłaty i składki (ubezpieczenie mienia, opłata za gospodarowanie odpadami) w kwocie 18 732,82 zł;
  - zakup usług zdrowotnych w kwocie 3 752,00 zł;
  - opłaty z tytułu zakupu usług telekomunikacyjnych w kwocie 2 749,14 zł;
  - podróże służbowe krajowe w kwocie 2 380,53 zł;
  - wynagrodzenia bezosobowe w kwocie 1 525,79 zł;
  - szkolenia pracowników niebędących członkami korpusu służby cywilnej w kwocie 390,00 zł;
  - podatek od nieruchomości w kwocie 358,00 zł;
  - pozostałe podatki na rzecz budżetów jednostek samorządu terytorialnego w kwocie 2,00 zł.
- w rozdziale 80103 Oddziały przedszkolne w szkołach podstawowych wydatkowano kwotę 234 344,94 zł (SP w Stawiskach z szkołą filialną w Jurcu Szl. – 130 045,55 zł, SP w Porytem – 104 299,39 zł), co stanowi 98,56% planu rocznego wynoszącego 237 771,00 zł. Niniejsza wartość została wydatkowana na:
  - wynagrodzenia osobowe nauczycieli w kwocie 166 070,93 zł;
  - składki na ubezpieczenia społeczne w kwocie 30 865,14 zł;
  - odpisy na zakładowy fundusz świadczeń socjalnych w kwocie 13 152,00 zł;
  - wydatki osobowe niezaliczone do wynagrodzeń w kwocie 12 031,05 zł;
  - dodatkowe wynagrodzenie roczne nauczycieli w kwocie 9 647,41 zł;
  - składki na Fundusz Pracy oraz Fundusz Solidarnościowy w kwocie 2 194,01 zł;
  - wpłaty na PPK finansowane przez podmiot zatrudniający w kwocie 384,40 zł.
- w rozdziale 80104 Przedszkola wydatkowano kwotę 1 987 902,08 zł (MP w Stawiskach – 1 922 475,15 zł, UM w Stawiskach - 65 426,93 zł), co stanowi 96,79% planu rocznego wynoszącego 2 053 820,00 zł. Niniejsza wartość została wydatkowana na:
  - wynagrodzenia osobowe nauczycieli w kwocie 777 399,41 zł;
  - wynagrodzenia osobowe pracowników w kwocie 477 328,41 zł;
  - składki na ubezpieczenia społeczne w kwocie 227 434,77 zł;

- zakup środków żywności w kwocie 98 767,20 zł;
  - zakup usług pozostałych (wywóz odpadów, oczyszczanie ścieków, prace z zakresu BHP i ppoż., przegląd instalacji elektrycznej, przegląd budynku, abonament RTV, dostęp do iArkusza, dostęp do Niezbędnika Dyrektora Przedszkola, odnowienie domeny, podpis kwalifikowany, naprawy sprzętu agd, przesyłki, prowizja bankowa) w kwocie 22 194, 25 zł;
  - koszty utrzymania dzieci z Gminy Stawiski w przedszkolach i żłobkach innych gmin w kwocie 65 426,93 zł;
  - odpisy na zakładowy fundusz świadczeń socjalnych w kwocie 65 143,18 zł;
  - dodatkowe wynagrodzenie roczne nauczycieli w kwocie 57 229,65 zł;
  - wydatki osobowe niezaliczone do wynagrodzeń w kwocie 50 577,05 zł;
  - zakup środków dydaktycznych i książek w kwocie 36 000,00 zł;
  - dodatkowe wynagrodzenie roczne pracowników obsługi w kwocie 32 632,03 zł;
  - składki na Fundusz Pracy oraz Fundusz Solidarnościowy w kwocie 22 382,72 zł;
  - zakup energii w kwocie 17 406,22 zł;
  - wpłaty na PPK finansowane przez podmiot zatrudniający w kwocie 14 510,02 zł;
  - zakup materiałów i wyposażenia w kwocie 9 610,06 zł;
  - wynagrodzenia bezosobowe w kwocie 6 820,00 zł;
  - różne opłaty i składki (ubezpieczenia mienia) w kwocie 3 177,00 zł;
  - opłaty z tytułu zakupu usług telekomunikacyjnych w kwocie 2 586,18 zł;
  - zakup usług zdrowotnych w kwocie 1 277,00 zł.
- w rozdziale 80107 Świetlice szkolne wydatkowano kwotę 540 487,61 zł (SP w Stawiskach. – 458 230,22 zł, SP w Porytem – 82 257,39 zł), co stanowi 98,89% planu rocznego wynoszącego 546 564,00 zł. Niniejsza wartość została wydatkowana na:
    - wynagrodzenia osobowe nauczycieli w kwocie 369 496,67 zł;
    - składki na ubezpieczenia społeczne w kwocie 72 308,23 zł;
    - dodatkowe wynagrodzenie roczne nauczycieli w kwocie 30 433,07 zł;
    - wydatki osobowe niezaliczone do wynagrodzeń w kwocie 28 951,07 zł;
    - odpisy na zakładowy fundusz świadczeń socjalnych w kwocie 26 962,00 zł;
    - składki na Fundusz Pracy oraz Fundusz Solidarnościowy w kwocie 7 403,12 zł;
    - wpłaty na PPK finansowane przez podmiot zatrudniający w kwocie 4 933,45 zł.
  - w rozdziale 80113 Dowożenie uczniów do szkół wydatkowano kwotę 765 232,54 zł, co stanowi 95,02% planu rocznego wynoszącego 805 340,00 zł. Niniejsza wartość została wydatkowana na:
    - zakup usług pozostałych w kwocie 765 232,54 zł.
  - w rozdziale 80146 Doksztalanie i doskonalenie nauczycieli wydatkowano kwotę 14 196,60 zł (SP w Stawiskach z szkołą filialną w Jurcu Szl. – 7 189,50 zł, SP w Porytem – 5 197,10 zł, MP w Stawiskach – 1 810,00 zł), co stanowi 32,33% planu rocznego wynoszącego 43 906,00 zł. Niniejsza wartość została wydatkowana na:
    - zakup usług pozostałych w kwocie 12 826,50 zł;
    - podróże służbowe krajowe w kwocie 1 370,10 zł.
  - w rozdziale 80149 Realizacja zadań wymagających stosowania specjalnej organizacji nauki i metod pracy dla dzieci w przedszkolach, oddziałach przedszkolnych w szkołach podstawowych i innych formach wychowania przedszkolnego wydatkowano kwotę 121 899,32 zł (SP w Porytem – 44 439, 24 zł, MP w Stawiskach – 77 460,08 zł), co stanowi 100,00% planu rocznego wynoszącego 121 904,00 zł. Niniejsza wartość została wydatkowana na:
    - wynagrodzenia osobowe nauczycieli w kwocie 94 518,05 zł;
    - składki na ubezpieczenia społeczne w kwocie 17 420,28 zł;
    - wydatki osobowe niezaliczone do wynagrodzeń w kwocie 7 157,08 zł;
    - składki na Fundusz Pracy oraz Fundusz Solidarnościowy w kwocie 1 843,77 zł;
    - wpłaty na PPK finansowane przez podmiot zatrudniający w kwocie 960,14 zł.
  - w rozdziale 80150 Realizacja zadań wymagających stosowania specjalnej organizacji nauki i metod pracy dla dzieci i młodzieży w szkołach podstawowych wydatkowano kwotę 270 743,11 zł (SP

w Stawiskach z szkołą filialną w Jurcu Szl. – 207 957,78 zł, SP w Porytem – 62 785,33 zł), co stanowi 100,00% planu rocznego wynoszącego 270 746,00 zł. Niniejsza wartość została wydatkowana na:

- wynagrodzenia osobowe nauczycieli w kwocie 207 943,81 zł;
  - składki na ubezpieczenia społeczne w kwocie 38 286,30 zł;
  - wydatki osobowe niezaliczone do wynagrodzeń w kwocie 15 680,07 zł;
  - składki na Fundusz Pracy oraz Fundusz Solidarnościowy w kwocie 5 478,70 zł;
  - wpłaty na PPK finansowane przez podmiot zatrudniający w kwocie 3 354,23 zł.
- w rozdziale 80153 Zapewnienie uczniom prawa do bezpłatnego dostępu do podręczników, materiałów edukacyjnych lub materiałów ćwiczeniowych wydatkowano kwotę 36 310,19 zł (SP w Stawiskach z szkołą filialną w Jurcu Szl. – 32 305,61 zł, SP w Porytem – 4 004,58 zł), co stanowi 98,54% planu rocznego wynoszącego 36 847,00 zł. Niniejsza wartość została wydatkowana na:
    - zakup środków dydaktycznych i książek w kwocie 35 950,69 zł;
    - zakup materiałów i wyposażenia w kwocie 359,50 zł.
  - w rozdziale 80195 Pozostała działalność wydatkowano kwotę 201 733,32 zł, co stanowi 98,16% planu rocznego wynoszącego 205 516,00 zł. Niniejsza wartość została wydatkowana na:
    - odpisy na zakładowy fundusz świadczeń socjalnych w kwocie 127 826,00 zł;
    - zakup sprzętu komputerowego w ramach grantu – Edukacja na cyfrowo (SP w Stawiskach) w kwocie 36 900,00 zł;
    - zapomogi zdrowotne dla nauczycieli w kwocie 23 800,00 zł;
    - koszty wycieczek w ramach projektu "Poznaj Podlaskie" w kwocie 9 033,00 zł;
    - wynagrodzenie oddelegowanego pracownika do pracy w NSZZ Solidarność w kwocie 2 974,32 zł;
    - przeprowadzenie egzaminu na nauczyciela mianowanego 1 200,00 zł.

Wykres 21: Wydatki bieżące w dziale Oświata i wychowanie w Gminie Stawiski wg rozdziałów w porównaniu do roku 2024.



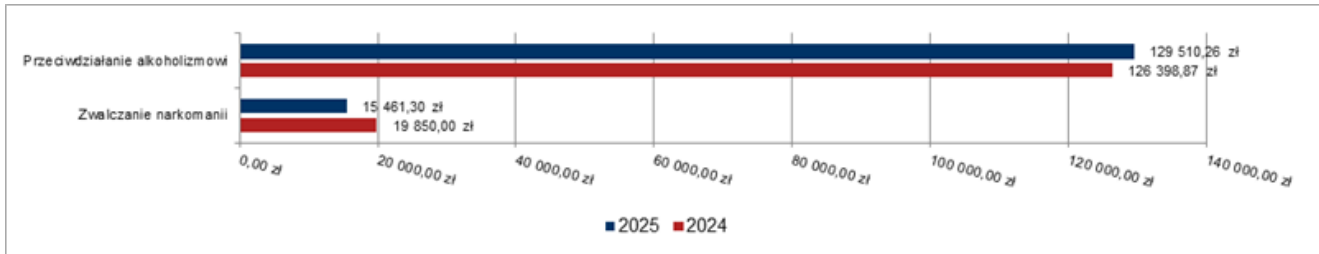
### 2.7.13. Dział 851 – Ochrona zdrowia

Wydatki bieżące w ramach działu zostały zaplanowane w kwocie 164 115,00 zł, zaś zrealizowane w kwocie 144 971,56 zł, w rezultacie stopień realizacji wydatków bieżących wyniósł 88,34%. Środki te przeznaczono następująco:

- w rozdziale 85153 Zwalczanie narkomanii wydatkowano kwotę 15 461,30 zł, co stanowi 77,31% planu rocznego wynoszącego 20 000,00 zł. Niniejsza wartość została wydatkowana na:

- zakup usług pozostałych w kwocie 15 461,30 zł.
- w rozdziale 85154 Przeciwdziałanie alkoholizmowi wydatkowano kwotę 129 510,26 zł, co stanowi 89,87% planu rocznego wynoszącego 144 115,00 zł. Niniejsza wartość została wydatkowana na:
  - zakup usług pozostałych w kwocie 72 259,65 zł;
  - zakup materiałów i wyposażenia w kwocie 45 686,85 zł;
  - wynagrodzenia bezosobowe w kwocie 11 563,76 zł.

Wykres 22: Wydatki bieżące w dziale Ochrona zdrowia w Gminie Stawiski wg rozdziałów w porównaniu do roku 2024.



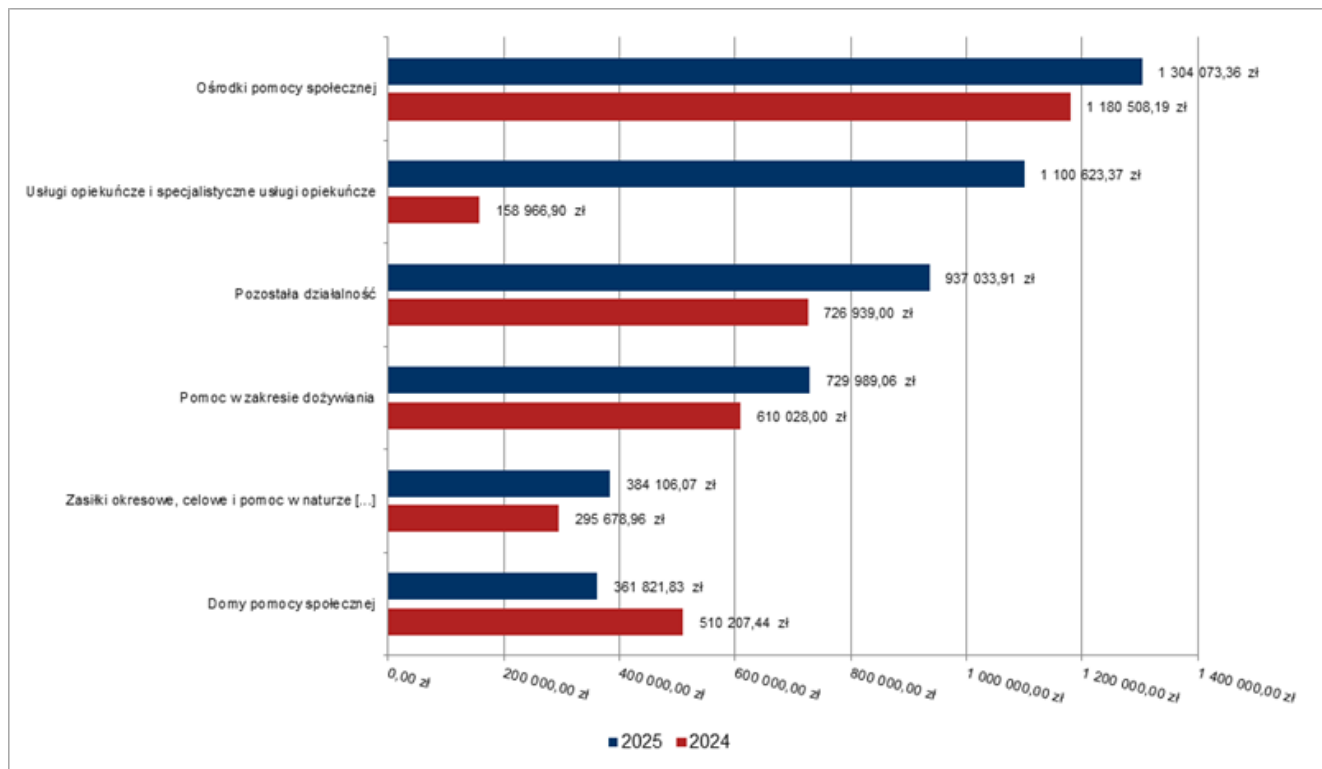
#### 2.7.14. Dział 852 – Pomoc społeczna

Wydatki bieżące w ramach działu zostały zaplanowane w kwocie 6 664 833,00 zł, zaś zrealizowane w kwocie 5 419 616,01 zł, w rezultacie stopień realizacji wydatków bieżących wyniósł 81,32%. Środki te przeznaczono następująco:

- w rozdziale 85202 Domy pomocy społecznej wydatkowano kwotę 361 821,83 zł, co stanowi 79,00% planu rocznego wynoszącego 458 000,00 zł. Niniejsza wartość została wydatkowana na:
  - zakup usług pozostałych w kwocie 361 821,83 zł.
- w rozdziale 85203 Ośrodki wsparcia wydatkowano kwotę 162 042,42 zł, co stanowi 97,54% planu rocznego wynoszącego 166 124,00 zł. Niniejsza wartość została wydatkowana na:
  - wynagrodzenia osobowe pracowników w kwocie 134 609,12 zł;
  - składki na ubezpieczenia społeczne w kwocie 24 135,39 zł;
  - składki na Fundusz Pracy oraz Fundusz Solidarnościowy w kwocie 3 297,91 zł.
- w rozdziale 85205 Zadania w zakresie przeciwdziałania przemocy domowej wydatkowano kwotę 6 199,37 zł, co stanowi 99,99% planu rocznego wynoszącego 6 200,00 zł. Niniejsza wartość została wydatkowana na:
  - zakup materiałów i wyposażenia w kwocie 6 149,37 zł;
  - zakup usług pozostałych w kwocie 50,00 zł.
- w rozdziale 85213 Składki na ubezpieczenie zdrowotne opłacane za osoby pobierające niektóre świadczenia z pomocy społecznej oraz za osoby uczestniczące w zajęciach w centrum integracji społecznej wydatkowano kwotę 34 422,91 zł, co stanowi 96,69% planu rocznego wynoszącego 35 600,00 zł. Niniejsza wartość została wydatkowana na:
  - składki na ubezpieczenie zdrowotne w kwocie 34 422,91 zł.
- w rozdziale 85214 Zasiłki okresowe, celowe i pomoc w naturze oraz składki na ubezpieczenia emerytalne i rentowe wydatkowano kwotę 384 106,07 zł, co stanowi 98,62% planu rocznego wynoszącego 389 500,00 zł. Niniejsza wartość została wydatkowana na:
  - świadczenia społeczne w kwocie 384 106,07 zł.
- w rozdziale 85215 Dodatki mieszkaniowe wydatkowano kwotę 46 161,71 zł, co stanowi 76,94% planu rocznego wynoszącego 60 000,00 zł. Niniejsza wartość została wydatkowana na:
  - świadczenia społeczne w kwocie 46 161,71 zł.
- w rozdziale 85216 Zasiłki stałe wydatkowano kwotę 353 142,00 zł, co stanowi 98,92% planu rocznego wynoszącego 357 000,00 zł. Niniejsza wartość została wydatkowana na:
  - świadczenia społeczne w kwocie 353 142,00 zł.
- w rozdziale 85219 Ośrodki pomocy społecznej wydatkowano kwotę 1 304 073,36 zł, co stanowi 88,04% planu rocznego wynoszącego 1 481 290,00 zł. Niniejsza wartość została wydatkowana na:
  - wynagrodzenia osobowe pracowników w kwocie 920 714,13 zł;

- składki na ubezpieczenia społeczne w kwocie 165 853,52 zł;
  - dodatkowe wynagrodzenie roczne w kwocie 64 612,05 zł;
  - zakup usług pozostałych w kwocie 35 468,47 zł;
  - odpisy na zakładowy fundusz świadczeń socjalnych w kwocie 30 481,67 zł;
  - wynagrodzenia bezosobowe w kwocie 21 476,80 zł;
  - składki na Fundusz Pracy oraz Fundusz Solidarnościowy w kwocie 15 603,92 zł;
  - zakup materiałów i wyposażenia w kwocie 9 750,74 zł;
  - wpłaty na PPK finansowane przez podmiot zatrudniający w kwocie 9 081,87 zł;
  - zakup energii w kwocie 8 362,90 zł;
  - podróże służbowe krajowe w kwocie 5 157,25 zł;
  - różne opłaty i składki w kwocie 3 958,00 zł;
  - opłaty z tytułu zakupu usług telekomunikacyjnych w kwocie 3 775,92 zł;
  - podatek od nieruchomości w kwocie 3 216,00 zł;
  - wydatki osobowe niezaliczone do wynagrodzeń w kwocie 3 049,82 zł;
  - szkolenia pracowników niebędących członkami korpusu służby cywilnej w kwocie 2 273,80 zł;
  - zakup usług zdrowotnych w kwocie 1 236,50 zł.
- w rozdziale 85228 Usługi opiekuńcze i specjalistyczne usługi opiekuńcze wydatkowano kwotę 1 100 623,37 zł, co stanowi 86,62% planu rocznego wynoszącego 1 270 652,00 zł. Niniejsza wartość została wydatkowana na:
    - wynagrodzenia bezosobowe w kwocie 638 170,94 zł;
    - zakup usług pozostałych w kwocie 338 100,00 zł;
    - składki na ubezpieczenia społeczne w kwocie 89 190,58 zł;
    - zakup materiałów i wyposażenia w kwocie 22 888,18 zł;
    - składki na Fundusz Pracy oraz Fundusz Solidarnościowy w kwocie 12 273,67 zł;
  - w rozdziale 85230 Pomoc w zakresie dożywiania wydatkowano kwotę 729 989,06 zł, co stanowi 100,00% planu rocznego wynoszącego 730 005,00 zł. Niniejsza wartość została wydatkowana na:
    - świadczenia społeczne w kwocie 729 989,06 zł.
  - w rozdziale 85295 Pozostała działalność wydatkowano kwotę 937 033,91 zł, co stanowi 54,78% planu rocznego wynoszącego 1 710 462,00 zł. Niniejsza wartość została wydatkowana na:
    - wynagrodzenia osobowe pracowników w kwocie 447 190,00 zł;
    - zakup usług pozostałych w kwocie 124 063,84 zł;
    - wynagrodzenia bezosobowe w kwocie 105 180,44 zł;
    - składki na ubezpieczenia społeczne w kwocie 82 198,08 zł;
    - świadczenia społeczne w kwocie 79 300,00 zł;
    - zakup materiałów i wyposażenia w kwocie 48 875,16 zł;
    - świadczenia społeczne wypłacane obywatelom Ukrainy przebywającym na terytorium RP w kwocie 17 181,42 zł;
    - odpisy na zakładowy fundusz świadczeń socjalnych w kwocie 10 894,00 zł;
    - składki na Fundusz Pracy oraz Fundusz Solidarnościowy w kwocie 10 424,70 zł;
    - dodatkowe wynagrodzenie roczne w kwocie 4 231,45 zł;
    - wpłaty na PPK finansowane przez podmiot zatrudniający w kwocie 3 730,34 zł;
    - zakup energii w kwocie 1 170,30 zł;
    - zwrot dotacji oraz płatności wykorzystanych niezgodnie z przeznaczeniem lub wykorzystanych z naruszeniem procedur, o których mowa w art. 184 ustawy, pobranych nienależnie lub w nadmiernej wysokości w kwocie 1 116,52 zł;
    - zakup środków żywności w kwocie 1 020,78 zł;
    - podróże służbowe krajowe w kwocie 331,42 zł;
    - opłaty z tytułu zakupu usług telekomunikacyjnych w kwocie 125,46 zł;

Wykres 23: Wydatki bieżące w dziale Pomoc społeczna w Gminie Stawiski wg rozdziałów w porównaniu do roku 2024.



### 2.7.15. Dział 854 – Edukacyjna opieka wychowawcza

Wydatki bieżące w ramach działu zostały zaplanowane w kwocie 189 432,00 zł, zaś zrealizowane w kwocie 189 432,00 zł, w rezultacie stopień realizacji wydatków bieżących wyniósł 100,00%. Środki te przeznaczono następująco:

- w rozdziale 85415 Pomoc materialna dla uczniów o charakterze socjalnym wydatkowano kwotę 188 440,00 zł, co stanowi 100,00% planu rocznego wynoszącego 188 440,00 zł. Niniejsza wartość została wydatkowana na:
  - stypendia dla uczniów w kwocie 120 000,00 zł;
  - inne formy pomocy dla uczniów w kwocie 68 440,00 zł.
- w rozdziale 85495 Pozostała działalność wydatkowano kwotę 992,00 zł, co stanowi 100,00% planu rocznego wynoszącego 992,00 zł. Niniejsza wartość została wydatkowana na:
  - stypendia dla ucznia wypłacane obywatelom Ukrainy przebywającym na terytorium RP w kwocie 992,00 zł.

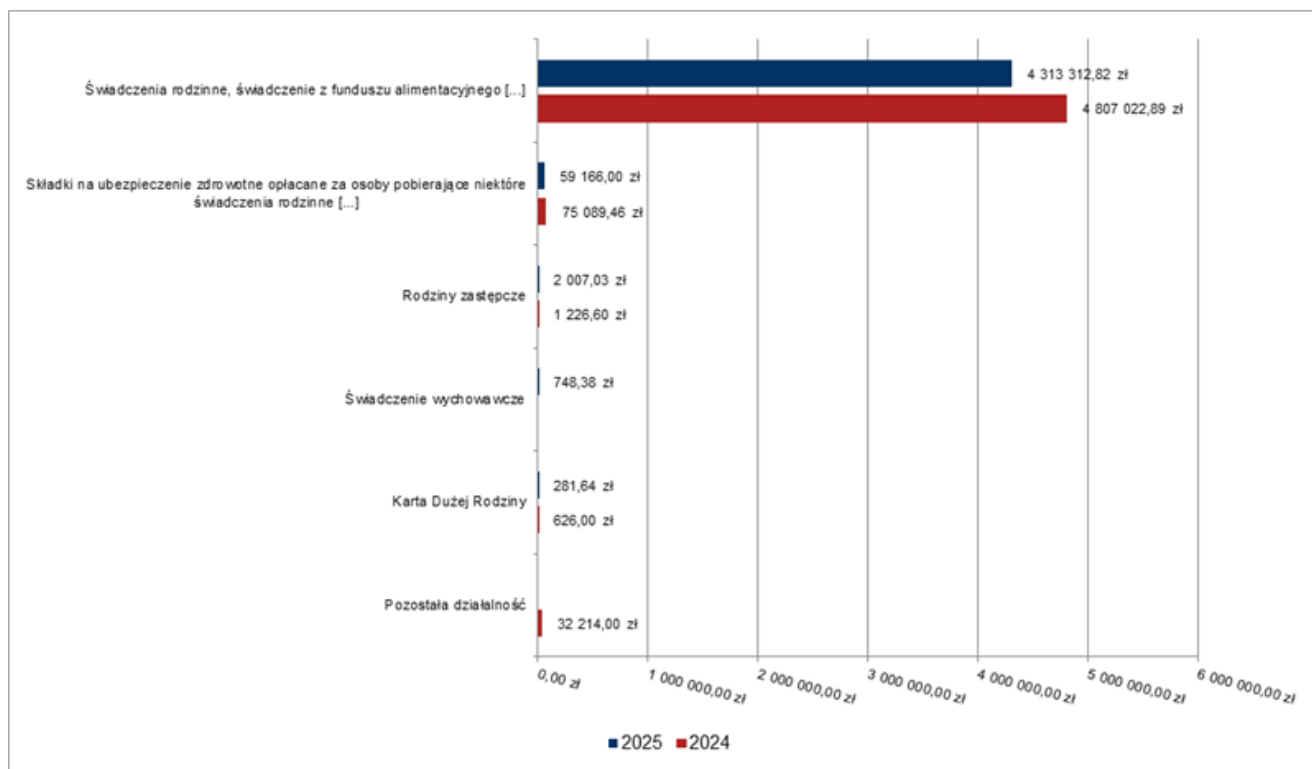
### 2.7.16. Dział 855 – Rodzina

Wydatki bieżące w ramach działu zostały zaplanowane w kwocie 4 571 932,00 zł, zaś zrealizowane w kwocie 4 375 515,87 zł, w rezultacie stopień realizacji wydatków bieżących wyniósł 95,70%. Środki te przeznaczono następująco:

- w rozdziale 85501 Świadczenie wychowawcze wydatkowano kwotę 748,38 zł, co stanowi 4,99% planu rocznego wynoszącego 15 000,00 zł. Niniejsza wartość została wydatkowana na:
  - zwrot dotacji oraz płatności wykorzystanych niezgodnie z przeznaczeniem lub wykorzystanych z naruszeniem procedur, o których mowa w art. 184 ustawy, pobranych nienależnie lub w nadmiernej wysokości w kwocie 500,00 zł;
  - pozostałe odsetki w kwocie 248,38 zł.
- w rozdziale 85502 Świadczenia rodzinne, świadczenie z funduszu alimentacyjnego oraz składki na ubezpieczenia emerytalne i rentowe z ubezpieczenia społecznego wydatkowano kwotę 4 313 312,82 zł, co stanowi 96,40% planu rocznego wynoszącego 4 474 250,00 zł. Niniejsza wartość została wydatkowana na:
  - świadczenia społeczne w kwocie 3 877 639,30 zł;

- składki na ubezpieczenia społeczne w kwocie 323 301,36 zł;
- wynagrodzenia osobowe pracowników w kwocie 82 369,83 zł;
- zakup usług pozostałych w kwocie 13 613,07 zł;
- dodatkowe wynagrodzenie roczne w kwocie 5 548,80 zł;
- zakup materiałów i wyposażenia w kwocie 3 289,05 zł;
- odpisy na zakładowy fundusz świadczeń socjalnych w kwocie 2 417,00 zł;
- składki na Fundusz Pracy oraz Fundusz Solidarnościowy w kwocie 2 003,44 zł;
- opłaty z tytułu zakupu usług telekomunikacyjnych w kwocie 1 522,48 zł;
- wpłaty na PPK finansowane przez podmiot zatrudniający w kwocie 1 209,49 zł;
- szkolenia pracowników niebędących członkami korpusu służby cywilnej w kwocie 399,00 zł;
- w rozdziale 85503 Karta Dużej Rodziny wydatkowano kwotę 281,64 zł, co stanowi 41,30% planu rocznego wynoszącego 682,00 zł. Niniejsza wartość została wydatkowana na:
  - zakup usług pozostałych w kwocie 281,64 zł;
- w rozdziale 85508 Rodziny zastępcze wydatkowano kwotę 2 007,03 zł, co stanowi 16,73% planu rocznego wynoszącego 12 000,00 zł. Niniejsza wartość została wydatkowana na:
  - zakup usług przez jednostki samorządu terytorialnego od innych jednostek samorządu terytorialnego w kwocie 2 007,03 zł.
- w rozdziale 85513 Składki na ubezpieczenie zdrowotne opłacane za osoby pobierające niektóre świadczenia rodzinne oraz za osoby pobierające zasiłki dla opiekunów wydatkowano kwotę 59 166,00 zł, co stanowi 84,52% planu rocznego wynoszącego 70 000,00 zł. Niniejsza wartość została wydatkowana na:
  - składki na ubezpieczenie zdrowotne w kwocie 59 166,00 zł.

Wykres 24: Wydatki bieżące w dziale Rodzina w Gminie Stawiski wg rozdziałów w porównaniu do roku 2024.



### 2.7.17. Dział 900 – Gospodarka komunalna i ochrona środowiska

Wydatki bieżące w ramach działu zostały zaplanowane w kwocie 3 235 980,00 zł, zaś zrealizowane w kwocie 2 838 884,72 zł, w rezultacie stopień realizacji wydatków bieżących wyniósł 87,73%. Środki te przeznaczono następująco:

- w rozdziale 90001 Gospodarka ściekowa i ochrona wód wydatkowano kwotę 344 564,00 zł, co stanowi 100,00% planu rocznego wynoszącego 344 564,00 zł. Niniejsza wartość została wydatkowana na:

- dotacja przedmiotowa z budżetu dla samorządowego zakładu budżetowego w kwocie 344 564,00 zł.
- w rozdziale 90002 Gospodarka odpadami komunalnymi wydatkowano kwotę 1 671 134,24 zł, co stanowi 88,24% planu rocznego wynoszącego 1 893 832,00 zł. Niniejsza wartość została wydatkowana na:
  - zakup usług pozostałych (odbiór i zagospodarowanie odpadów komunalnych, uprzątnięcie i rekultywacja dzikiego wysypiska) w kwocie 1 640 040,82 zł;
  - wynagrodzenia osobowe pracowników w kwocie 24 000,00 zł;
  - składki na ubezpieczenia społeczne w kwocie 4 415,44 zł;
  - dodatkowe wynagrodzenie roczne w kwocie 2 040,00 zł;
  - składki na Fundusz Pracy oraz Fundusz Solidarnościowy w kwocie 637,98 zł;

W związku z art. 6r ustawy z dnia 13 września 1996 r. o utrzymaniu czystości i porządku w gminach - w sprawozdaniu rocznym z wykonania budżetu gminy ujmuje się informacje o wysokości zrealizowanych w danym roku dochodów z tytułu opłaty za gospodarowanie odpadami komunalnymi oraz wydatków poniesionych na funkcjonowanie systemu gospodarowania odpadami komunalnymi z wyszczególnieniem kosztów, o których mowa w ust. 2 - 2c, wraz z objaśnieniami - informacja w tym zakresie poniżej.

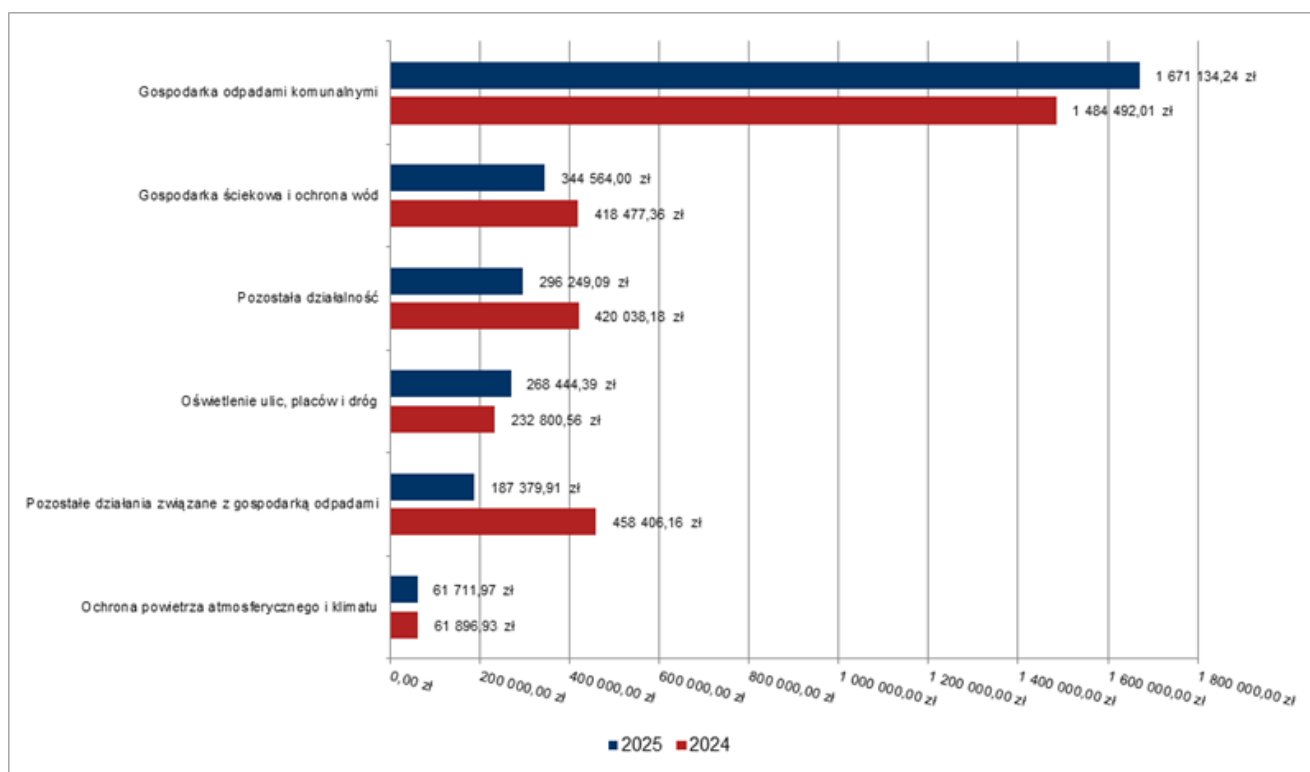
Dochody z tytułu opłaty za gospodarowanie odpadami komunalnymi w 2025 r. wyniosły 1 939 585,05 zł.

Wydatki poniesione na funkcjonowanie systemu gospodarowania odpadami komunalnymi w 2025r. wyniosły 1 671 134,24 zł.

- ust. 2 - z pobranych opłat za gospodarowanie odpadami komunalnymi gmina pokrywa koszty funkcjonowania systemu gospodarowania odpadami komunalnymi, które obejmują koszty: odbierania, transportu, zbierania, odzysku i unieszkodliwiania odpadów komunalnych – 1 620 078,82 zł; obsługi administracyjnej tego systemu – 31 093,42 zł;
- ust. 2a - z pobranych opłat za gospodarowanie odpadami komunalnymi gmina może pokryć koszty wyposażenia nieruchomości w pojemniki lub worki do zbierania odpadów komunalnych oraz koszty utrzymywania pojemników w odpowiednim stanie sanitarnym, porządkowym i technicznym – koszty w tym zakresie nie były ponoszone;
- ust. 2aa - z pobranych opłat za gospodarowanie odpadami komunalnymi gmina może pokryć koszty utworzenia i utrzymania punktów napraw i ponownego użycia produktów lub części produktów niebędących odpadami - koszty w tym zakresie nie były ponoszone;
- ust. 2b - z pobranych opłat za gospodarowanie odpadami komunalnymi gmina może pokryć koszty usunięcia odpadów komunalnych z miejsc nieprzeznaczonych do ich składowania i magazynowania w rozumieniu ustawy z dnia 14 grudnia 2012 r. o odpadach - 19 962,00 zł;
- 2c - środki pochodzące z opłat za gospodarowanie odpadami komunalnymi, które nie zostały wykorzystane w poprzednim roku budżetowym, gmina wykorzystuje na pokrycie kosztów funkcjonowania systemu gospodarowania odpadami komunalnymi, w tym kosztów, o których mowa w ust. 2a, 2aa i 2b, a także kosztów wyposażenia terenów przeznaczonych do użytku publicznego w pojemniki lub worki, przeznaczone do zbierania odpadów komunalnych, ich opróżnianie oraz utrzymywanie tych pojemników w odpowiednim stanie sanitarnym, porządkowym i technicznym oraz organizacji i utrzymania w odpowiednim stanie sanitarnym i porządkowym miejsc gromadzenia odpadów.
- w rozdziale 90003 Oczyszczanie miast i wsi wydatkowano kwotę 7 147,32 zł, co stanowi 99,67% planu rocznego wynoszącego 7 171,00 zł. Niniejsza wartość została wydatkowana na:
  - zakup materiałów i wyposażenia w kwocie 3 976,32 zł;
  - zakup usług pozostałych w kwocie 3 171,00 zł.
- w rozdziale 90004 Utrzymanie zieleni w miastach i gminach wydatkowano kwotę 2 253,80 zł, co stanowi 32,20% planu rocznego wynoszącego 7 000,00 zł. Niniejsza wartość została wydatkowana na:
  - zakup materiałów i wyposażenia w kwocie 2 054,80 zł;
  - zakup usług pozostałych w kwocie 199,00 zł.

- w rozdziale 90005 Ochrona powietrza atmosferycznego i klimatu wydatkowano kwotę 61 711,97 zł, co stanowi 94,00% planu rocznego wynoszącego 65 650,00 zł. Niniejsza wartość została wydatkowana na:
  - wynagrodzenia osobowe pracowników w kwocie 29 200,00 zł;
  - zakup materiałów i wyposażenia w kwocie 22 460,02 zł;
  - składki na ubezpieczenia społeczne w kwocie 4 943,56 zł;
  - zakup usług pozostałych w kwocie 3 224,99 zł;
  - wpłaty na PPK finansowane przez podmiot zatrudniający w kwocie 1 168,00 zł;
  - składki na Fundusz Pracy oraz Fundusz Solidarnościowy w kwocie 715,40 zł.
- w rozdziale 90015 Oświetlenie ulic, placów i dróg wydatkowano kwotę 268 444,39 zł, co stanowi 77,25% planu rocznego wynoszącego 347 483,00 zł. Niniejsza wartość została wydatkowana na:
  - zakup energii w kwocie 141 162,91 zł;
  - zakup usług pozostałych (naprawa i konserwacja oświetlenia ulicznego, opłata za udostępnienie słupów energetycznych) w kwocie 127 281,48 zł.
- w rozdziale 90026 Pozostałe działania związane z gospodarką odpadami wydatkowano kwotę 187 379,91 zł, co stanowi 79,58% planu rocznego wynoszącego 235 475,00 zł. Niniejsza wartość została wydatkowana na:
  - zakup usług związanych z odbiorem materiałów zawierających azbest w kwocie 141 844,91 zł;
  - kara pieniężna za nieosiągnięcie w roku 2023 wymaganego poziomu recyklingu w kwocie 45 535,00 zł.
- w rozdziale 90095 Pozostała działalność wydatkowano kwotę 296 249,09 zł, co stanowi 88,48% planu rocznego wynoszącego 334 805,00 zł. Niniejsza wartość została wydatkowana na:
  - zakup usług pozostałych w kwocie 279 965,19 zł;
  - zakup materiałów i wyposażenia w kwocie 15 291,90 zł;
  - różne opłaty i składki w kwocie 936,00 zł;
  - opłaty na rzecz budżetu państwa w kwocie 56,00 zł.

Wykres 25: Wydatki bieżące w dziale Gospodarka komunalna i ochrona środowiska w Gminie Stawiski wg rozdziałów w porównaniu do roku 2024.



### 2.7.18. Dział 921 – Kultura i ochrona dziedzictwa narodowego

Wydatki bieżące w ramach działu zostały zaplanowane w kwocie 3 550 631,00 zł, zaś zrealizowane w kwocie 3 549 308,73 zł, w rezultacie stopień realizacji wydatków bieżących wyniósł 99,96%. Środki te przeznaczono następująco:

- w rozdziale 92109 Domy i ośrodki kultury, świetlice i kluby wydatkowano kwotę 1 154 508,00 zł, co stanowi 100,00% planu rocznego wynoszącego 1 154 508,00 zł. Niniejsza wartość została wydatkowana na:
  - dotacja podmiotowa z budżetu dla samorządowej instytucji kultury w kwocie 1 146 148,00 zł;
  - zakup usługi związanej z wykonaniem zadania wejścia do świetlicy wiejskiej w Dziegielach w kwocie 8 360,00 zł.
- w rozdziale 92116 Biblioteki wydatkowano kwotę 121 633,00 zł, co stanowi 100,00% planu rocznego wynoszącego 121 633,00 zł. Niniejsza wartość została wydatkowana na:
  - dotacja podmiotowa z budżetu dla samorządowej instytucji kultury w kwocie 121 633,00 zł.
- w rozdziale 92120 Ochrona zabytków i opieka nad zabytkami wydatkowano kwotę 2 273 167,73 zł, co stanowi 99,94% planu rocznego wynoszącego 2 274 490,00 zł. Niniejsza wartość została wydatkowana na:
  - dotacja celowa na prace konserwatorskie i roboty budowlane przy zabytkach Parafii p.w. św. Antoniego w Stawiskach i Parafii p.w. Parafia pw. św. Wojciecha Biskupa i Męczennika w Porytem w kwocie 2 273 167,73 zł;

### 2.7.19. Dział 926 – Kultura fizyczna

Wydatki bieżące w ramach działu zostały zaplanowane w kwocie 185 322,00 zł, zaś zrealizowane w kwocie 183 037,56 zł, w rezultacie stopień realizacji wydatków bieżących wyniósł 98,77%. Środki te przeznaczono następująco:

- w rozdziale 92601 Obiekty sportowe wydatkowano kwotę 23 215,56 zł, co stanowi 91,04% planu rocznego wynoszącego 25 500,00 zł. Niniejsza wartość została wydatkowana na:
  - zakup usług pozostałych w kwocie 19 808,50 zł;
  - zakup materiałów i wyposażenia w kwocie 3 407,06 zł.
- w rozdziale 92604 Instytucje kultury fizycznej wydatkowano kwotę 159 822,00 zł, co stanowi 100,00% planu rocznego wynoszącego 159 822,00 zł. Niniejsza wartość została wydatkowana na:
  - dotacja podmiotowa z budżetu dla samorządowej instytucji kultury w kwocie 159 822,00 zł.

## 2.8. Wydatki majątkowe

Wydatki majątkowe Gminy Stawiski w 2025 roku zostały wykonane na poziomie 25 136 820,47 zł, tj. w 97,23% w stosunku do planu po zmianach wynoszącego 25 854 261,00 zł. Wartości zrealizowanych w 2025 roku wydatków majątkowych według działów przedstawia tabela poniżej.

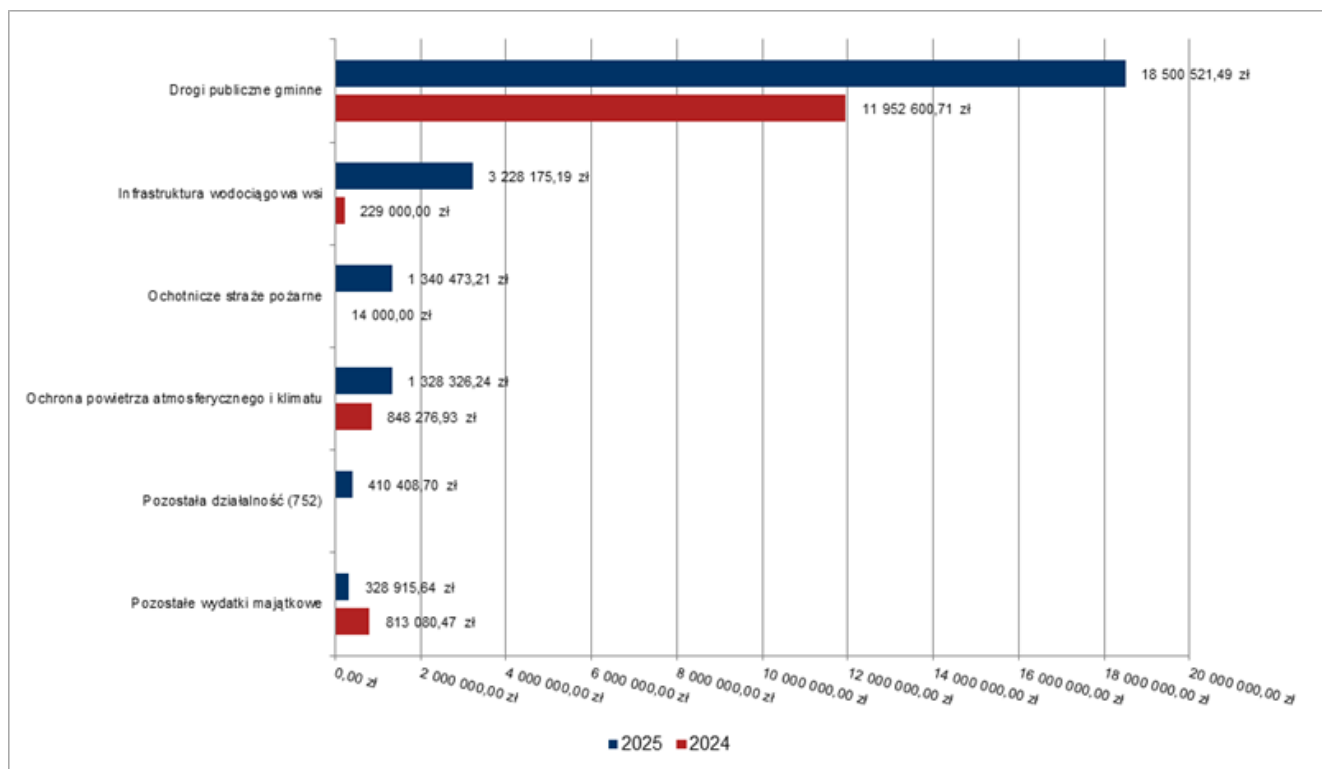
Tabela: Realizacja planu wydatków majątkowych w 2025 roku w Gminie Stawiski wg działów klasyfikacji budżetowej.

Dział	Wyszczególnienie	Plan na 1.01.2025 r. (w zł)	Plan na 31.12.2025 r. (w zł)	Wykonanie (w zł)	Realizacja planu po zmianach (w %)	Udział (w %)
600	Transport i łączność	17 320 442,00	19 138 070,00	18 500 521,49	96,67%	73,60%
010	Rolnictwo i łowiectwo	0,00	3 285 485,00	3 228 175,19	98,26%	12,84%
900	Gospodarka komunalna i ochrona środowiska	1 465 262,00	1 593 262,00	1 584 969,88	99,48%	6,31%
754	Bezpieczeństwo publiczne i ochrona przeciwpożarowa	1 462 000,00	1 347 982,00	1 340 473,21	99,44%	5,33%
752	Obrona narodowa	0,00	411 462,00	410 408,70	99,74%	1,63%
921	Kultura i ochrona dziedzictwa narodowego	0,00	66 200,00	62 272,00	94,07%	0,25%
852	Pomoc społeczna	0,00	11 800,00	10 000,00	84,75%	0,04%
750	Administracja publiczna	435 976,00	0,00	0,00	-	0,00%
<b>Razem wydatki majątkowe</b>		<b>20 683 680,00</b>	<b>25 854 261,00</b>	<b>25 136 820,47</b>	<b>97,23%</b>	<b>100,00%</b>

Tabela: Realizacja planu zadań inwestycyjnych w 2025 roku w Gminie Stawiski.

Dział	Rozdział	Wyszczególnienie	Plan na 1.01.2025 r. (w zł)	Plan na 31.12.2025 r. (w zł)	Wykonanie (w zł)	Realizacja planu po zmianach (w %)	Udział (w %)
010	01043	Budowa oraz przebudowa sieci wodociągowej w gminie Stawiski wraz z wymianą wodomierzy	0,00	2 525 485,00	2 525 485,00	100	10,04%
010	01043	Budowa oraz przebudowa sieci wodociągowej w gminie Stawiski wraz z wymianą wodomierzy	0,00	760 000,00	702 690,19	92,46	2,80%
600	60016	Zakup zamiatarki do sołectwa Lisy	16 000,00	16 000,00	16 000,00	100	0,06%
600	60016	Zakup kosiarki do sołectwa Michny	16 296,00	16 296,00	16 000,00	98,8	0,06%
600	60016	Zakup zamiatarki do sołectwa Budziski	13 000,00	13 000,00	0	0	0,00%
600	60016	Odszkodowań za grunty zajęte na realizację drogowych zadań inwestycyjnych	0	1 351 928,00	761 194,43	56,30	3,03%
600	60016	Infrastruktura drogowa przy S 61 na terenie Gminy Stawiski - I etap	8 421 053,00	8 685 753,00	8 681 936,00	99,96	34,54%
600	60016	Przebudowa i modernizacja infrastruktury drogowej na terenie Gminy Stawiski - etap II	8 716 290,00	8 876 290,00	8 861 091,07	99,83	35,25%
600	60016	Przebudowa i rozbudowa drogi gminnej relacji Żelazki - Mieczki Sucholaszczy - Mieczki Pieniędzy	15 751,00	56 751,00	56 580,00	99,70	0,23%
600	60016	Wykonanie dokumentacji projektowej dróg na terenie Gminy Stawiski	122 052,00	122 052,00	107 719,99	88,26	0,43%
750	75095	Cyberbezpieczna Gmina Stawiski	435 976,00	0,00	0	0	0,00%
752	75295	Zakup w ramach dotacji POLiOC (bezkowozu na wodę pitną, zbiornik na paliwo, agregat prądotwórczy z przyczepą, przyczepa ciężarowa, minikoparka gąsienicowa)	0	411 462,00	410 408,70	99,74	1,63%
754	75412	Rozwiązania w zakresie bezpieczeństwa pożarowego i zarządzania kryzysowego dla polskich i ukraińskich społeczności transgranicznych – zakup samochodu bojowego do OSP Jurzec Wł.	1 462 000,00	1 307 982,00	1 307 982,00	100	5,20%
754	75412	Zakup sprzętarki do OSP w Stawiskach	0	40 000,00	32 491,21	81,23	0,14%
852	85219	Zakup sprzętu rehabilitacyjnego w ramach projektu pn. Rozwój CUS	0	11 800,00	10 000,00	84,75	0,04%
900	90005	OZE w budynkach użyteczności publicznej w Gminie Stawiski	1 259 048,00	1 275 048,00	1 272 976,24	99,84	5,06%
900	90005	Termomodernizacja budynków użyteczności publicznej w Gminie Stawiski	0,00	60 000,00	55 350,00	92,25	0,22%
900	90015	Modernizacja oświetlenia drogowego oraz dobudowa nowych punktów oświetleniowych na terenie Gminy Stawiski wraz z zapewnieniem finansowania	206 214,00	206 214,00	206 213,64	100	0,82%
900	90095	Rozwój gospodarki wodno-ściekowej w Stawiskach	0,00	52 000,00	50 430,00	96,98	0,20%
921	92109	Budowa i przebudowa świetlic gminnych	0,00	28 000,00	26 937,00	96,20	0,11%
921	92195	Utworzenie miejsca spotkań mieszkańców Bud Poryckich	0,00	38 200,00	35 335,00	92,50	0,14%
<b>Razem wydatki inwestycyjne</b>			<b>20 683 680,00</b>	<b>25 854 261,00</b>	<b>25 136 820,47</b>		<b>100,00%</b>

Wykres 26: Wydatki majątkowe budżetu Gminy Stawiski w 2025 roku wg rozdziałów w porównaniu do roku 2024.

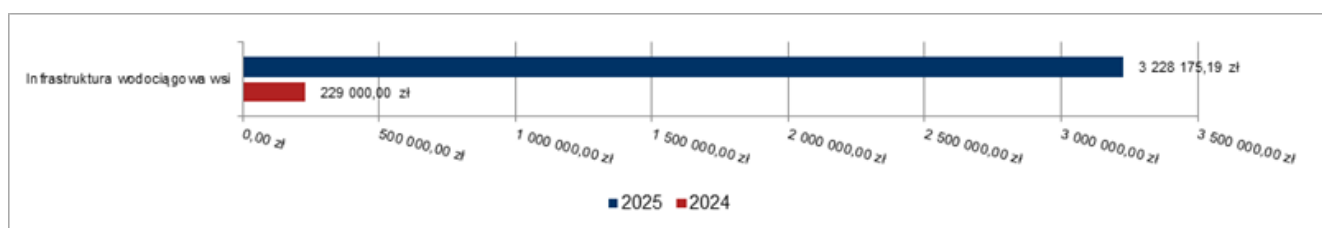


### 2.8.1. Dział 010 – Rolnictwo i leśnictwo

Wydatki majątkowe w ramach działu zostały zaplanowane w kwocie 3 285 485,00 zł, zaś zrealizowane w kwocie 3 228 175,19 zł, w rezultacie stopień realizacji wydatków majątkowych wyniósł 98,26%. Środki te przeznaczono następująco:

- w rozdziale 01043 Infrastruktura wodociągowa wsi wydatkowano kwotę 3 228 175,19 zł, co stanowi 98,26% planu rocznego wynoszącego 3 285 485,00 zł. Niniejsza wartość została wydatkowana na:
  - wydatki inwestycyjne w związku z realizacją zadania w kwocie 3 228 175,19 zł.

Wykres 27: Wydatki majątkowe w dziale Rolnictwo i leśnictwo w Gminie Stawiski wg rozdziałów w porównaniu do roku 2024.

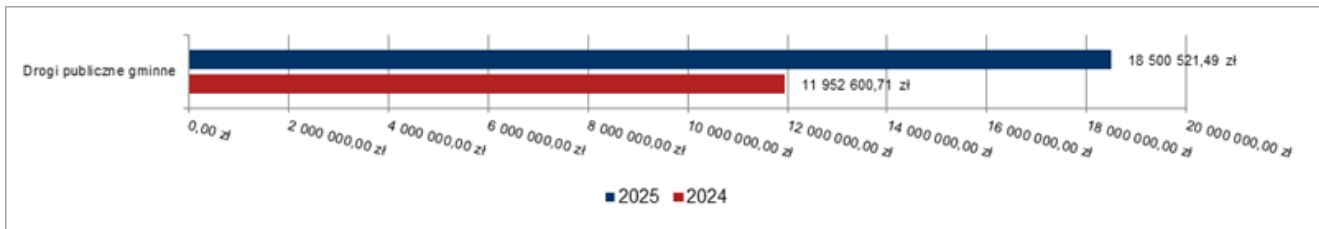


### 2.8.2. Dział 600 – Transport i łączność

Wydatki majątkowe w ramach działu zostały zaplanowane w kwocie 19 138 070,00 zł, zaś zrealizowane w kwocie 18 500 521,49 zł, w rezultacie stopień realizacji wydatków majątkowych wyniósł 96,67%. Środki te przeznaczono następująco:

- w rozdziale 60016 Drogi publiczne gminne wydatkowano kwotę 18 500 521,49 zł, co stanowi 96,67% planu rocznego wynoszącego 19 138 070,00 zł. Niniejsza wartość została wydatkowana na:
  - wydatki jednostek poniesione ze środków z Rządowego Funduszu Polski Ład: Program Inwestycji Strategicznych na realizację zadań inwestycyjnych w kwocie 16 446 938,50 zł;
  - wydatki inwestycyjne jednostek budżetowych w kwocie 1 260 388,56 zł;
  - wydatki na zakupy inwestycyjne jednostek budżetowych w kwocie 793 194,43 zł.

Wykres 28: Wydatki majątkowe w dziale Transport i łączność w Gminie Stawiski wg rozdziałów w porównaniu do roku 2024.

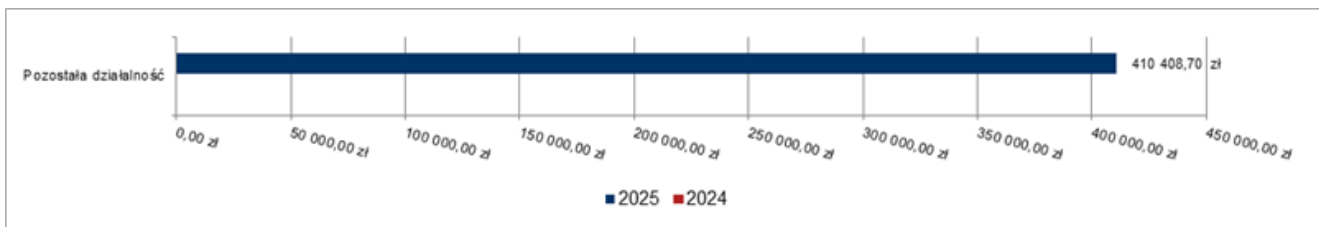


### 2.8.3. Dział 752 – Obrona narodowa

Wydatki majątkowe w ramach działu zostały zaplanowane w kwocie 411 462,00 zł, zaś zrealizowane w kwocie 410 408,70 zł, w rezultacie stopień realizacji wydatków majątkowych wyniósł 99,74%. Środki te przeznaczono następująco:

- w rozdziale 75295 Pozostała działalność wydatkowano kwotę 410 408,70 zł, co stanowi 99,74% planu rocznego wynoszącego 411 462,00 zł. Niniejsza wartość została wydatkowana na:
  - wydatki na zakupy inwestycyjne jednostek budżetowych w kwocie 410 408,70 zł.

Wykres 29: Wydatki majątkowe w dziale Obrona narodowa w Gminie Stawiski wg rozdziałów w porównaniu do roku 2024.

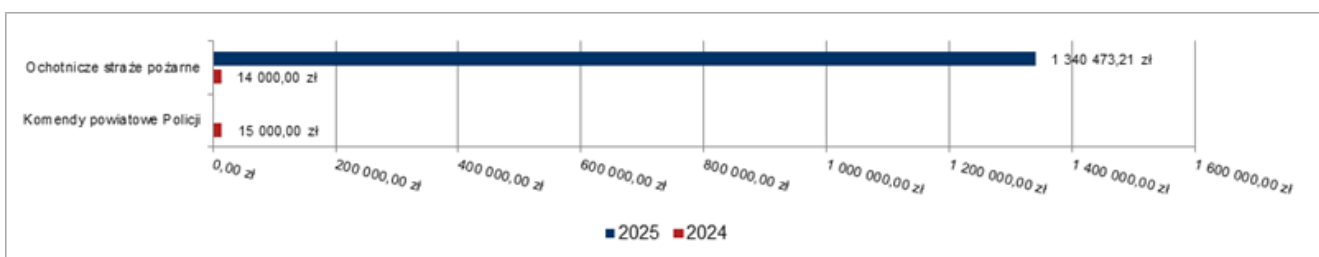


### 2.8.4. Dział 754 – Bezpieczeństwo publiczne i ochrona przeciwpożarowa

Wydatki majątkowe w ramach działu zostały zaplanowane w kwocie 1 347 982,00 zł, zaś zrealizowane w kwocie 1 340 473,21 zł, w rezultacie stopień realizacji wydatków majątkowych wyniósł 99,44%. Środki te przeznaczono następująco:

- w rozdziale 75412 Ochotnicze straż pożarne wydatkowano kwotę 1 340 473,21 zł, co stanowi 99,44% planu rocznego wynoszącego 1 347 982,00 zł. Niniejsza wartość została wydatkowana na:
  - wydatki na zakupy inwestycyjne jednostek budżetowych w kwocie 1 340 473,21 zł.

Wykres 30: Wydatki majątkowe w dziale Bezpieczeństwo publiczne i ochrona przeciwpożarowa w Gminie Stawiski wg rozdziałów w porównaniu do roku 2024.

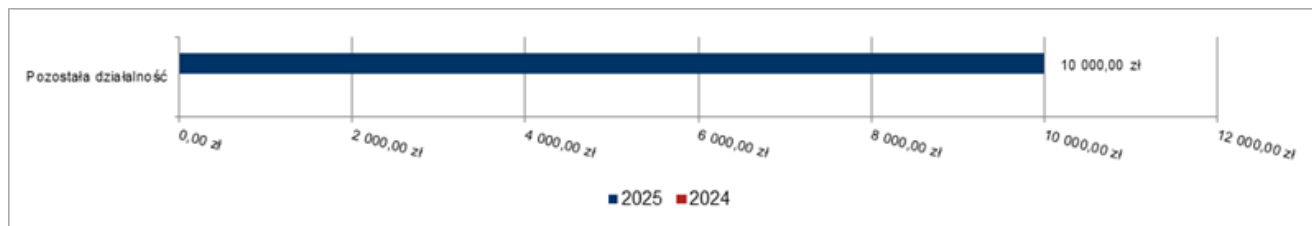


### 2.8.5. Dział 852 – Pomoc społeczna

Wydatki majątkowe w ramach działu zostały zaplanowane w kwocie 11 800,00 zł, zaś zrealizowane w kwocie 10 000,00 zł, w rezultacie stopień realizacji wydatków majątkowych wyniósł 84,75%. Środki te przeznaczono następująco:

- w rozdziale 85295 Pozostała działalność wydatkowano kwotę 10 000,00 zł, co stanowi 84,75% planu rocznego wynoszącego 11 800,00 zł. Niniejsza wartość została wydatkowana na:
  - wydatki na zakupy inwestycyjne jednostek budżetowych w kwocie 10 000,00 zł.

Wykres 31: Wydatki majątkowe w dziale Pomoc społeczna w Gminie Stawiski wg rozdziałów w porównaniu do roku 2024.

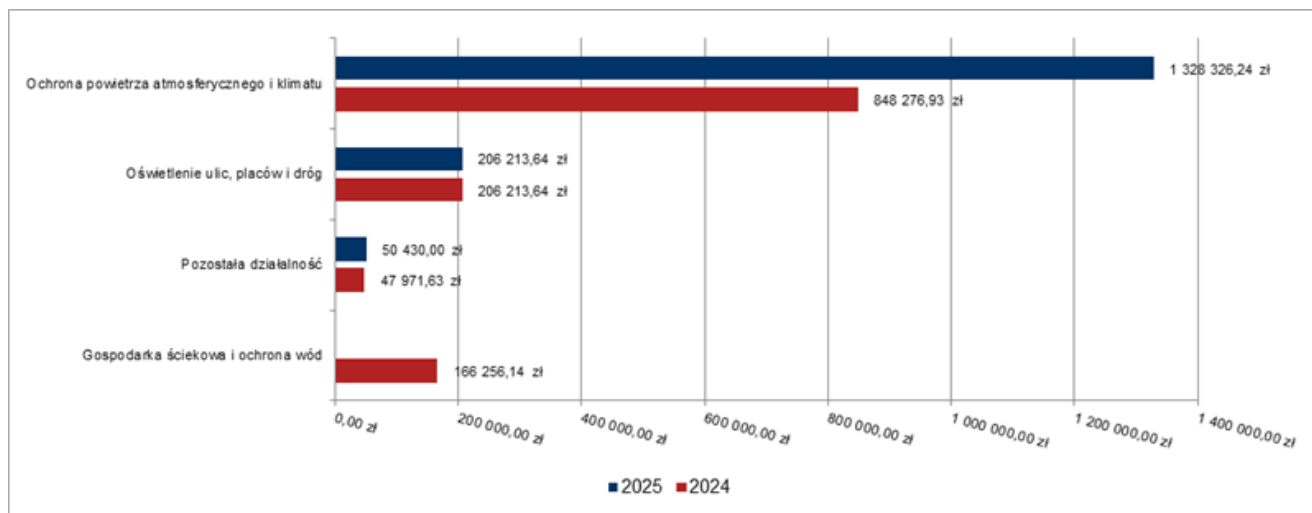


### 2.8.6. Dział 900 – Gospodarka komunalna i ochrona środowiska

Wydatki majątkowe w ramach działu zostały zaplanowane w kwocie 1 593 262,00 zł, zaś zrealizowane w kwocie 1 584 969,88 zł, w rezultacie stopień realizacji wydatków majątkowych wyniósł 99,48%. Środki te przeznaczono następująco:

- w rozdziale 90005 Ochrona powietrza atmosferycznego i klimatu wydatkowano kwotę 1 328 326,24 zł, co stanowi 99,50% planu rocznego wynoszącego 1 335 048,00 zł. Niniejsza wartość została wydatkowana na:
  - wydatki jednostek poniesione ze środków z Rządowego Funduszu Polski Ład: Program Inwestycji Strategicznych na realizację zadań inwestycyjnych w kwocie 1 156 723,07 zł;
  - wydatki inwestycyjne jednostek budżetowych w kwocie 171 603,17 zł.
- w rozdziale 90015 Oświetlenie ulic, placów i dróg wydatkowano kwotę 206 213,64 zł, co stanowi 100,00% planu rocznego wynoszącego 206 214,00 zł. Niniejsza wartość została wydatkowana na:
  - wydatki inwestycyjne jednostek budżetowych w kwocie 206 213,64 zł.
- w rozdziale 90095 Pozostała działalność wydatkowano kwotę 50 430,00 zł, co stanowi 96,98% planu rocznego wynoszącego 52 000,00 zł. Niniejsza wartość została wydatkowana na:
  - wydatki inwestycyjne jednostek budżetowych w kwocie 50 430,00 zł.

Wykres 32: Wydatki majątkowe w dziale Gospodarka komunalna i ochrona środowiska w Gminie Stawiski wg rozdziałów w porównaniu do roku 2024.

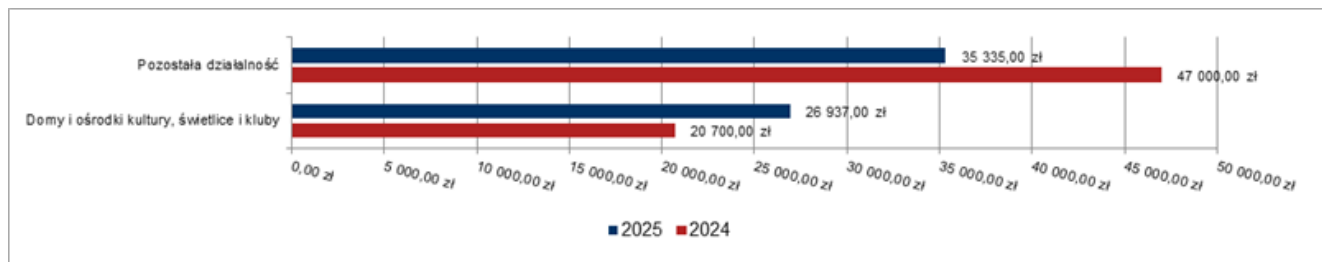


### 2.8.7. Dział 921 – Kultura i ochrona dziedzictwa narodowego

Wydatki majątkowe w ramach działu zostały zaplanowane w kwocie 66 200,00 zł, zaś zrealizowane w kwocie 62 272,00 zł, w rezultacie stopień realizacji wydatków majątkowych wyniósł 94,07%. Środki te przeznaczono następująco:

- w rozdziale 92109 Domy i ośrodki kultury, świetlice i kluby wydatkowano kwotę 26 937,00 zł, co stanowi 96,20% planu rocznego wynoszącego 28 000,00 zł. Niniejsza wartość została wydatkowana na:
  - wydatki inwestycyjne jednostek budżetowych w kwocie 26 937,00 zł.
- w rozdziale 92195 Pozostała działalność wydatkowano kwotę 35 335,00 zł, co stanowi 92,50% planu rocznego wynoszącego 38 200,00 zł. Niniejsza wartość została wydatkowana na:
  - wydatki inwestycyjne jednostek budżetowych w kwocie 35 335,00 zł.

Wykres 33: Wydatki majątkowe w dziale Kultura i ochrona dziedzictwa narodowego w Gminie Stawiski wg rozdziałów w porównaniu do roku 2024.



## 2.9. Przychody

Przychody w 2025 roku zrealizowano w łącznej kwocie 6 620 573,31 zł, (co stanowi 110,49% planu), w tym:

- kredyty, pożyczki, emisja papierów wartościowych – 5 900 000,00 zł;
- niewykorzystane środki pieniężne, o których mowa w art. 217 ust. 2 pkt 8 ustawy o finansach publicznych – 495 015,14 zł;
- wolne środki, o których mowa w art. 217 ust. 2 pkt 6 ustawy o finansach publicznych – 225 558,17 zł.

## 2.10. Rozchody

Rozchody w 2025 roku zrealizowano w łącznej kwocie 1 260 000,00 zł (co stanowi 100,00% planu), w tym:

- Spłaty kredytów i pożyczek, wykup papierów wartościowych – 1 260 000,00 zł.

Tabela: Zmiana stanu zadłużenia na koniec 2025 roku w Gminie Stawiski.

Wyszczególnienie	Wartości
Przychody z tytułu kredytów, pożyczek i emisji papierów wartościowych	5 900 000,00
Rozchody z tytułu spłaty kredytów, pożyczek i wykup papierów wartościowych	1 260 000,00
Wzrost zadłużenia na koniec roku	4 640 000,00

## 3.1. Wykonanie dochodów

Tabela: Wykonanie dochodów budżetu Gminy Stawiski za 2025 rok

Dział	Rozdział	Paragraf	Wyszczególnienie	Plan na 1.01.2025	Plan na 31.12.2025	Wykonanie na 31.12.2025	Wykonanie planu w %
010			Rolnictwo i łowiectwo	0,00	2 079 834,00	2 079 833,67	100,00%
	01095		Pozostała działalność	0,00	2 079 834,00	2 079 833,67	100,00%
		2010	Dotacja celowa otrzymana z budżetu państwa na realizację zadań bieżących z zakresu administracji rządowej oraz innych zadań zleconych gminie (związkom gmin, związkom powiatowo-gminnym) ustawami	0,00	2 079 834,00	2 079 833,67	100,00%
020			Leśnictwo	5 411,00	5 411,00	5 212,86	96,34%
	02001		Gospodarka leśna	5 411,00	5 411,00	5 212,86	96,34%
		0750	Wpływy z najmu i dzierżawy składników majątkowych Skarbu Państwa, jednostek samorządu terytorialnego lub innych jednostek zaliczanych do sektora finansów publicznych oraz innych umów o podobnym charakterze	5 411,00	5 411,00	5 212,86	96,34%
600			Transport i łączność	18 137 469,00	18 343 855,00	18 274 071,59	99,62%
	60003		Krajowe pasażerskie przewozy autobusowe	190 000,00	190 000,00	130 102,92	68,48%
		2330	Dotacja celowa otrzymana od samorządu województwa na zadania bieżące realizowane na podstawie porozumień (umów) między jednostkami samorządu terytorialnego	190 000,00	190 000,00	130 102,92	68,48%
	60004		Lokalny transport zbiorowy	1 415 530,00	1 617 114,00	1 603 454,63	99,16%
		2010	Dotacja celowa otrzymana z budżetu państwa na realizację zadań bieżących z zakresu administracji rządowej oraz innych zadań zleconych gminie (związkom gmin, związkom powiatowo-gminnym) ustawami	0,00	4 124,00	4 123,68	99,99%
		2170	Środki otrzymane z państwowych funduszy celowych na realizację zadań bieżących jednostek sektora finansów publicznych	1 415 530,00	1 612 990,00	1 599 330,95	99,15%
	60016		Drogi publiczne gminne	16 531 939,00	16 536 741,00	16 540 514,04	100,02%
		0620	Wpływy z opłat za zezwolenia, akredytacje oraz opłaty ewidencyjne, w tym opłaty za częstotliwości	85 000,00	87 150,00	88 417,47	101,45%

		0970	Wpływy z różnych dochodów	0,00	2 652,00	5 158,07	194,50%
		6370	Środki otrzymane z Rządowego Funduszu Polski Ład: Program Inwestycji Strategicznych na realizację zadań inwestycyjnych	16 446 939,00	16 446 939,00	16 446 938,50	100,00%
<b>700</b>			<b>Gospodarka mieszkaniowa</b>	<b>87 684,00</b>	<b>172 490,00</b>	<b>154 484,18</b>	<b>89,56%</b>
	<b>70005</b>		<b>Gospodarka gruntami i nieruchomościami</b>	<b>74 558,00</b>	<b>74 558,00</b>	<b>87 681,98</b>	<b>117,60%</b>
		0470	Wpływy z opłat za trwałe zarząd, użytkowanie i służebności	0,00	0,00	300,63	-
		0550	Wpływy z opłat z tytułu użytkowania wieczystego nieruchomości	4 780,00	4 780,00	4 998,23	104,57%
		0640	Wpływy z tytułu kosztów egzekucyjnych, opłaty komorniczej i kosztów upomnień	0,00	0,00	16,00	-
		0750	Wpływy z najmu i dzierżawy składników majątkowych Skarbu Państwa, jednostek samorządu terytorialnego lub innych jednostek zaliczanych do sektora finansów publicznych oraz innych umów o podobnym charakterze	68 863,00	68 863,00	69 668,80	101,17%
		0760	Wpływy z tytułu przekształcenia prawa użytkowania wieczystego w prawo własności	915,00	915,00	695,95	76,06%
		0770	Wpłaty z tytułu odpłatnego nabycia prawa własności oraz prawa użytkowania wieczystego nieruchomości	0,00	0,00	12 000,00	-
		0920	Wpływy z pozostałych odsetek	0,00	0,00	2,37	-
	<b>70007</b>		<b>Gospodarowanie mieszkaniowym zasobem gminy</b>	<b>13 126,00</b>	<b>97 932,00</b>	<b>66 802,20</b>	<b>68,21%</b>
		0750	Wpływy z najmu i dzierżawy składników majątkowych Skarbu Państwa, jednostek samorządu terytorialnego lub innych jednostek zaliczanych do sektora finansów publicznych oraz innych umów o podobnym charakterze	13 126,00	13 126,00	13 919,73	106,05%
		0770	Wpłaty z tytułu odpłatnego nabycia prawa własności oraz prawa użytkowania wieczystego nieruchomości	0,00	84 206,00	51 963,72	61,71%
		0920	Wpływy z pozostałych odsetek	0,00	600,00	918,75	153,13%
<b>710</b>			<b>Działalność usługowa</b>	<b>211 500,00</b>	<b>112 760,00</b>	<b>38 000,00</b>	<b>33,70%</b>
	<b>71004</b>		<b>Plany zagospodarowania przestrzennego</b>	<b>173 500,00</b>	<b>74 760,00</b>	<b>0,00</b>	<b>0,00%</b>
		2057	Dotacja celowa w ramach programów finansowanych z udziałem środków europejskich oraz środków, o których mowa w art. 5 ust. 3 pkt 5 lit. a i b ustawy, lub płatności w ramach budżetu środków europejskich, realizowanych przez jednostki samorządu terytorialnego	173 500,00	74 760,00	0,00	0,00%
	<b>71035</b>		<b>Cmentarze</b>	<b>38 000,00</b>	<b>38 000,00</b>	<b>38 000,00</b>	<b>100,00%</b>
		2020	Dotacja celowa otrzymana z budżetu państwa na zadania bieżące realizowane przez gminę na podstawie porozumień z organami administracji rządowej	38 000,00	38 000,00	38 000,00	100,00%
<b>750</b>			<b>Administracja publiczna</b>	<b>332 900,00</b>	<b>512 194,00</b>	<b>910 981,28</b>	<b>177,86%</b>
	<b>75011</b>		<b>Urzędy wojewódzkie</b>	<b>89 300,00</b>	<b>101 300,00</b>	<b>101 304,65</b>	<b>100,00%</b>
		2010	Dotacja celowa otrzymana z budżetu państwa na realizację zadań bieżących z zakresu administracji rządowej oraz innych zadań zleconych gminie (związkom gmin, związkom powiatowo-gminnym) ustawami	89 300,00	101 300,00	101 300,00	100,00%
		2360	Dochoły jednostek samorządu terytorialnego związane z realizacją zadań z zakresu administracji rządowej oraz innych zadań zleconych ustawami	0,00	0,00	4,65	-
	<b>75023</b>		<b>Urzędy gmin (miast i miast na prawach powiatu)</b>	<b>222 000,00</b>	<b>265 600,00</b>	<b>347 376,75</b>	<b>130,79%</b>
		0970	Wpływy z różnych dochodów	222 000,00	265 600,00	347 376,75	130,79%
	<b>75095</b>		<b>Pozostała działalność</b>	<b>21 600,00</b>	<b>145 294,00</b>	<b>462 299,88</b>	<b>318,18%</b>
		0830	Wpływy z usług	21 600,00	21 600,00	23 728,77	109,86%
		0870	Wpływy ze sprzedaży składników majątkowych	0,00	0,00	239,85	-
		0960	Wpływy z otrzymanych spadków, zapisów i darowizn w postaci pieniężnej	0,00	45 463,00	45 463,35	100,00%
		0970	Wpływy z różnych dochodów	0,00	78 231,00	392 867,91	502,19%
<b>751</b>			<b>Urzędy naczelnych organów władzy państwowej, kontroli i ochrony prawa oraz sądownictwa</b>	<b>1 313,00</b>	<b>100 896,00</b>	<b>100 855,31</b>	<b>99,96%</b>
	<b>75101</b>		<b>Urzędy naczelnych organów władzy państwowej, kontroli i ochrony prawa</b>	<b>1 313,00</b>	<b>1 313,00</b>	<b>1 313,00</b>	<b>100,00%</b>
		2010	Dotacja celowa otrzymana z budżetu państwa na realizację zadań bieżących z zakresu administracji rządowej oraz innych zadań zleconych gminie (związkom gmin, związkom powiatowo-gminnym) ustawami	1 313,00	1 313,00	1 313,00	100,00%
	<b>75107</b>		<b>Wybory Prezydenta Rzeczypospolitej Polskiej</b>	<b>0,00</b>	<b>99 583,00</b>	<b>99 542,31</b>	<b>99,96%</b>

	2010	Dotacja celowa otrzymana z budżetu państwa na realizację zadań bieżących z zakresu administracji rządowej oraz innych zadań zleconych gminie (związkom gmin, związkom powiatowo-gminnym) ustawami	0,00	99 583,00	99 542,31	99,96%
<b>752</b>		<b>Obrona narodowa</b>	<b>0,00</b>	<b>420 722,00</b>	<b>418 908,70</b>	<b>99,57%</b>
	<b>75295</b>	<b>Pozostała działalność</b>	<b>0,00</b>	<b>420 722,00</b>	<b>418 908,70</b>	<b>99,57%</b>
	2030	Dotacja celowa otrzymana z budżetu państwa na realizację własnych zadań bieżących gmin (związków gmin, związków powiatowo-gminnych)	0,00	9 260,00	8 500,00	91,79%
	6330	Dotacja celowa otrzymana z budżetu państwa na realizację inwestycji i zakupów inwestycyjnych własnych gmin (związków gmin, związków powiatowo-gminnych)	0,00	411 462,00	410 408,70	99,74%
<b>754</b>		<b>Bezpieczeństwo publiczne i ochrona przeciwpożarowa</b>	<b>1 790 944,00</b>	<b>1 810 944,00</b>	<b>1 768 335,75</b>	<b>97,65%</b>
	<b>75412</b>	<b>Ochotnicze straże pożarne</b>	<b>1 790 944,00</b>	<b>1 810 944,00</b>	<b>1 768 335,75</b>	<b>97,65%</b>
	2708	Środki na dofinansowanie własnych zadań bieżących gmin, powiatów (związków gmin, związków powiatowo-gminnych, związków powiatów), samorządów województw, pozyskane z innych źródeł	475 144,00	475 144,00	463 839,55	97,62%
	6298	Środki na dofinansowanie własnych inwestycji gmin, powiatów (związków gmin, związków powiatowo-gminnych, związków powiatów), samorządów województw, pozyskane z innych źródeł	1 315 800,00	1 315 800,00	1 284 496,20	97,62%
	6300	Dotacja celowa otrzymana z tytułu pomocy finansowej udzielanej między jednostkami samorządu terytorialnego na dofinansowanie własnych zadań inwestycyjnych i zakupów inwestycyjnych	0,00	20 000,00	20 000,00	100,00%
<b>756</b>		<b>Dochody od osób prawnych, od osób fizycznych i od innych jednostek nieposiadających osobowości prawnej oraz wydatki związane z ich poborem</b>	<b>16 375 162,00</b>	<b>16 227 931,00</b>	<b>16 591 268,15</b>	<b>102,24%</b>
	<b>75615</b>	<b>Wpływy z podatku rolnego, podatku leśnego, podatku od czynności cywilnoprawnych, podatków i opłat lokalnych od osób prawnych i innych jednostek organizacyjnych</b>	<b>2 479 779,00</b>	<b>2 318 759,00</b>	<b>2 463 154,63</b>	<b>106,23%</b>
	0310	Wpływy z podatku od nieruchomości	2 401 275,00	2 231 275,00	2 364 171,00	105,96%
	0320	Wpływy z podatku rolnego	1 502,00	1 882,00	1 941,00	103,13%
	0330	Wpływy z podatku leśnego	49 502,00	49 502,00	49 813,63	100,63%
	0340	Wpływy z podatku od środków transportowych	27 500,00	36 000,00	46 900,00	130,28%
	0500	Wpływy z podatku od czynności cywilnoprawnych	0,00	0,00	140,00	-
	0640	Wpływy z tytułu kosztów egzekucyjnych, opłaty komorniczej i kosztów upomnień	0,00	0,00	80,00	-
	0910	Wpływy z odsetek od nieterminowych wpłat z tytułu podatków i opłat	0,00	100,00	109,00	109,00%
	<b>75616</b>	<b>Wpływy z podatku rolnego, podatku leśnego, podatku od spadków i darowizn, podatku od czynności cywilnoprawnych oraz podatków i opłat lokalnych od osób fizycznych</b>	<b>2 587 758,00</b>	<b>2 601 547,00</b>	<b>2 825 747,96</b>	<b>108,62%</b>
	0310	Wpływy z podatku od nieruchomości	1 520 725,00	1 520 725,00	1 662 777,87	109,34%
	0320	Wpływy z podatku rolnego	499 563,00	501 063,00	601 703,47	120,09%
	0330	Wpływy z podatku leśnego	119 870,00	119 870,00	123 911,97	103,37%
	0340	Wpływy z podatku od środków transportowych	124 600,00	124 600,00	92 474,54	74,22%
	0360	Wpływy z podatku od spadków i darowizn	50 000,00	34 889,00	25 836,00	74,05%
	0460	Wpływy z opłaty eksploatacyjnej	83 000,00	98 500,00	98 512,20	100,01%
	0500	Wpływy z podatku od czynności cywilnoprawnych	190 000,00	190 000,00	203 000,38	106,84%
	0640	Wpływy z tytułu kosztów egzekucyjnych, opłaty komorniczej i kosztów upomnień	0,00	700,00	2 167,95	309,71%
	0910	Wpływy z odsetek od nieterminowych wpłat z tytułu podatków i opłat	0,00	11 200,00	15 363,58	137,17%
	<b>75618</b>	<b>Wpływy z innych opłat stanowiących dochody jednostek samorządu terytorialnego na podstawie ustaw</b>	<b>195 641,00</b>	<b>195 641,00</b>	<b>190 381,80</b>	<b>97,31%</b>
	0270	Wpływy z części opłaty za zezwolenie na sprzedaż napojów alkoholowych w obrocie hurtowym	31 379,00	31 379,00	32 991,72	105,14%
	0410	Wpływy z opłaty skarbowej	30 000,00	30 000,00	28 741,00	95,80%
	0480	Wpływy z opłat za zezwolenia na sprzedaż napojów alkoholowych	132 736,00	132 736,00	127 342,08	95,94%
	0690	Wpływy z różnych opłat	1 526,00	1 526,00	1 307,00	85,65%

	75621		<b>Udziały gmin w podatkach stanowiących dochód budżetu państwa</b>	<b>11 111 984,00</b>	<b>11 111 984,00</b>	<b>11 111 983,76</b>	<b>100,00%</b>
		0010	Wpływy z podatku dochodowego od osób fizycznych	11 109 292,00	11 109 292,00	11 109 292,08	100,00%
		0020	Wpływy z podatku dochodowego od osób prawnych	2 692,00	2 692,00	2 691,68	99,99%
758			<b>Różne rozliczenia</b>	<b>11 592 236,00</b>	<b>15 351 146,00</b>	<b>15 772 104,34</b>	<b>102,74%</b>
	75814		<b>Różne rozliczenia finansowe</b>	<b>0,00</b>	<b>214 241,00</b>	<b>214 240,07</b>	<b>100,00%</b>
		2010	Dotacja celowa otrzymana z budżetu państwa na realizację zadań bieżących z zakresu administracji rządowej oraz innych zadań zleconych gminie (związkom gmin, związkom powiatowo-gminnym) ustawami	0,00	3 686,00	3 686,00	100,00%
		2030	Dotacja celowa otrzymana z budżetu państwa na realizację własnych zadań bieżących gmin (związków gmin, związków powiatowo-gminnych)	0,00	169 197,00	169 196,50	100,00%
		6330	Dotacja celowa otrzymana z budżetu państwa na realizację inwestycji i zakupów inwestycyjnych własnych gmin (związków gmin, związków powiatowo-gminnych)	0,00	41 358,00	41 357,57	100,00%
	75834		<b>Subwencja ogólna dla jednostki samorządu terytorialnego</b>	<b>11 512 638,00</b>	<b>11 512 638,00</b>	<b>11 512 637,61</b>	<b>100,00%</b>
		2920	Subwencje ogólne z budżetu państwa	11 512 638,00	11 512 638,00	11 512 637,61	100,00%
	75835		<b>Rezerwa na uzupełnienie dochodów jednostek samorządu terytorialnego</b>	<b>79 598,00</b>	<b>160 483,00</b>	<b>163 454,62</b>	<b>101,85%</b>
		2750	Środki na uzupełnienie dochodów gmin	79 598,00	160 483,00	163 454,62	101,85%
	75866		<b>Programy regionalne 2021–2027 finansowane z udziałem Europejskiego Funduszu Społecznego Plus</b>	<b>0,00</b>	<b>908 299,00</b>	<b>1 361 237,96</b>	<b>149,87%</b>
		2057	Dotacja celowa w ramach programów finansowanych z udziałem środków europejskich oraz środków, o których mowa w art. 5 ust. 3 pkt 5 lit. a i b ustawy, lub płatności w ramach budżetu środków europejskich, realizowanych przez jednostki samorządu terytorialnego	0,00	897 733,00	1 350 672,38	150,45%
		6257	Dotacja celowa w ramach programów finansowanych z udziałem środków europejskich oraz środków, o których mowa w art. 5 ust. 3 pkt 5 lit. a i b ustawy, lub płatności w ramach budżetu środków europejskich, realizowanych przez jednostki samorządu terytorialnego	0,00	10 566,00	10 565,58	100,00%
	75867		<b>Krajowy Plan Odbudowy</b>	<b>0,00</b>	<b>2 555 485,00</b>	<b>2 520 534,08</b>	<b>98,63%</b>
		2057	Dotacja celowa w ramach programów finansowanych z udziałem środków europejskich oraz środków, o których mowa w art. 5 ust. 3 pkt 5 lit. a i b ustawy, lub płatności w ramach budżetu środków europejskich, realizowanych przez jednostki samorządu terytorialnego	0,00	30 000,00	30 000,00	100,00%
		6257	Dotacja celowa w ramach programów finansowanych z udziałem środków europejskich oraz środków, o których mowa w art. 5 ust. 3 pkt 5 lit. a i b ustawy, lub płatności w ramach budżetu środków europejskich, realizowanych przez jednostki samorządu terytorialnego	0,00	2 525 485,00	2 490 534,08	98,62%
801			<b>Oświata i wychowanie</b>	<b>108 950,00</b>	<b>191 330,00</b>	<b>203 778,94</b>	<b>106,51%</b>
	80101		<b>Szkoły podstawowe</b>	<b>0,00</b>	<b>0,00</b>	<b>143,00</b>	<b>-</b>
		0610	Wpływy z opłat egzaminacyjnych oraz opłat za wydawanie świadectw, dyplomów, zaświadczeń, certyfikatów i ich duplikatów	0,00	0,00	143,00	-
	80104		<b>Przedszkola</b>	<b>108 950,00</b>	<b>145 450,00</b>	<b>158 292,75</b>	<b>108,83%</b>
		0660	Wpływy z opłat za korzystanie z wychowania przedszkolnego	8 950,00	8 950,00	10 096,35	112,81%
		0670	Wpływy z opłat za korzystanie z żywienia w jednostkach realizujących zadania z zakresu wychowania przedszkolnego	100 000,00	100 000,00	102 451,57	102,45%
		0960	Wpływy z otrzymanych spadków, zapisów i darowizn w postaci pieniężnej	0,00	5 000,00	5 000,00	100,00%
		0970	Wpływy z różnych dochodów	0,00	1 500,00	10 744,83	716,32%
		2030	Dotacja celowa otrzymana z budżetu państwa na realizację własnych zadań bieżących gmin (związków gmin, związków powiatowo-gminnych)	0,00	30 000,00	30 000,00	100,00%
	80153		<b>Zapewnienie uczniom prawa do bezpłatnego dostępu do podręczników, materiałów edukacyjnych lub materiałów ćwiczeniowych</b>	<b>0,00</b>	<b>36 847,00</b>	<b>36 310,19</b>	<b>98,54%</b>
		2010	Dotacja celowa otrzymana z budżetu państwa na realizację zadań bieżących z zakresu administracji rządowej oraz innych zadań zleconych gminie (związkom gmin, związkom powiatowo-gminnym) ustawami	0,00	36 847,00	36 310,19	98,54%
	80195		<b>Pozostała działalność</b>	<b>0,00</b>	<b>9 033,00</b>	<b>9 033,00</b>	<b>100,00%</b>
		0960	Wpływy z otrzymanych spadków, zapisów i darowizn w postaci pieniężnej	0,00	3 033,00	3 033,00	100,00%

	2700	Środki na dofinansowanie własnych zadań bieżących gmin, powiatów (związków gmin, związków powiatowo-gminnych, związków powiatów), samorządów województw, pozyskane z innych źródeł	0,00	6 000,00	6 000,00	100,00%
<b>852</b>		<b>Pomoc społeczna</b>	<b>2 170 018,00</b>	<b>3 448 312,00</b>	<b>3 623 209,42</b>	<b>105,07%</b>
	<b>85202</b>	<b>Domy pomocy społecznej</b>	<b>6 000,00</b>	<b>6 000,00</b>	<b>0,00</b>	<b>0,00%</b>
	2030	Dotacja celowa otrzymana z budżetu państwa na realizację własnych zadań bieżących gmin (związków gmin, związków powiatowo-gminnych)	6 000,00	6 000,00	0,00	0,00%
	<b>85203</b>	<b>Ośrodki wsparcia</b>	<b>0,00</b>	<b>166 124,00</b>	<b>162 042,42</b>	<b>97,54%</b>
	2030	Dotacja celowa otrzymana z budżetu państwa na realizację własnych zadań bieżących gmin (związków gmin, związków powiatowo-gminnych)	0,00	166 124,00	162 042,42	97,54%
	<b>85205</b>	<b>Zadania w zakresie przeciwdziałania przemocy domowej</b>	<b>0,00</b>	<b>6 000,00</b>	<b>6 000,00</b>	<b>100,00%</b>
	2030	Dotacja celowa otrzymana z budżetu państwa na realizację własnych zadań bieżących gmin (związków gmin, związków powiatowo-gminnych)	0,00	6 000,00	6 000,00	100,00%
	<b>85213</b>	<b>Składki na ubezpieczenie zdrowotne opłacane za osoby pobierające niektóre świadczenia z pomocy społecznej oraz za osoby uczestniczące w zajęciach w centrum integracji społecznej</b>	<b>34 000,00</b>	<b>35 600,00</b>	<b>34 422,91</b>	<b>96,69%</b>
	2030	Dotacja celowa otrzymana z budżetu państwa na realizację własnych zadań bieżących gmin (związków gmin, związków powiatowo-gminnych)	34 000,00	35 600,00	34 422,91	96,69%
	<b>85214</b>	<b>Zasiłki okresowe, celowe i pomoc w naturze oraz składki na ubezpieczenia emerytalne i rentowe</b>	<b>418 000,00</b>	<b>369 500,00</b>	<b>364 216,27</b>	<b>98,57%</b>
	2030	Dotacja celowa otrzymana z budżetu państwa na realizację własnych zadań bieżących gmin (związków gmin, związków powiatowo-gminnych)	418 000,00	369 500,00	364 216,27	98,57%
	<b>85216</b>	<b>Zasiłki stałe</b>	<b>322 000,00</b>	<b>357 000,00</b>	<b>353 142,00</b>	<b>98,92%</b>
	2030	Dotacja celowa otrzymana z budżetu państwa na realizację własnych zadań bieżących gmin (związków gmin, związków powiatowo-gminnych)	322 000,00	357 000,00	353 142,00	98,92%
	<b>85219</b>	<b>Ośrodki pomocy społecznej</b>	<b>91 000,00</b>	<b>283 973,00</b>	<b>260 062,69</b>	<b>91,58%</b>
	2030	Dotacja celowa otrzymana z budżetu państwa na realizację własnych zadań bieżących gmin (związków gmin, związków powiatowo-gminnych)	91 000,00	283 973,00	260 062,69	91,58%
	<b>85228</b>	<b>Usługi opiekuńcze i specjalistyczne usługi opiekuńcze</b>	<b>1 017 119,00</b>	<b>1 217 119,00</b>	<b>1 333 832,07</b>	<b>109,59%</b>
	2057	Dotacja celowa w ramach programów finansowanych z udziałem środków europejskich oraz środków, o których mowa w art. 5 ust. 3 pkt 5 lit. a i b ustawy, lub płatności w ramach budżetu środków europejskich, realizowanych przez jednostki samorządu terytorialnego	910 054,00	1 089 001,00	1 193 428,87	109,59%
	2059	Dotacja celowa w ramach programów finansowanych z udziałem środków europejskich oraz środków, o których mowa w art. 5 ust. 3 pkt 5 lit. a i b ustawy, lub płatności w ramach budżetu środków europejskich, realizowanych przez jednostki samorządu terytorialnego	107 065,00	128 118,00	140 403,20	109,59%
	<b>85230</b>	<b>Pomoc w zakresie dożywiania</b>	<b>209 200,00</b>	<b>542 543,00</b>	<b>542 527,87</b>	<b>100,00%</b>
	2030	Dotacja celowa otrzymana z budżetu państwa na realizację własnych zadań bieżących gmin (związków gmin, związków powiatowo-gminnych)	209 200,00	542 543,00	542 527,87	100,00%
	<b>85295</b>	<b>Pozostała działalność</b>	<b>72 699,00</b>	<b>464 453,00</b>	<b>566 963,19</b>	<b>122,07%</b>
	0970	Wpływy z różnych dochodów	53 419,00	272 986,00	323 085,24	118,35%
	2010	Dotacja celowa otrzymana z budżetu państwa na realizację zadań bieżących z zakresu administracji rządowej oraz innych zadań zleconych gminie (związkom gmin, związkom powiatowo-gminnym) ustawami	6 200,00	7 335,00	7 334,49	99,99%
	2030	Dotacja celowa otrzymana z budżetu państwa na realizację własnych zadań bieżących gmin (związków gmin, związków powiatowo-gminnych)	0,00	60 600,00	60 600,00	100,00%
	2059	Dotacja celowa w ramach programów finansowanych z udziałem środków europejskich oraz środków, o których mowa w art. 5 ust. 3 pkt 5 lit. a i b ustawy, lub płatności w ramach budżetu środków europejskich, realizowanych przez jednostki samorządu terytorialnego	0,00	104 886,00	157 527,62	150,19%
	2100	Środki z Funduszu Pomocy na finansowanie lub dofinansowanie zadań bieżących w zakresie pomocy obywatelom Ukrainy	13 080,00	17 412,00	17 181,42	98,68%
	6259	Dotacja celowa w ramach programów finansowanych z udziałem środków europejskich oraz środków, o których mowa w art. 5 ust. 3 pkt 5 lit. a i b ustawy, lub płatności w ramach budżetu środków europejskich, realizowanych przez jednostki samorządu terytorialnego	0,00	1 234,00	1 234,42	100,03%
<b>854</b>		<b>Edukacyjna opieka wychowawcza</b>	<b>0,00</b>	<b>108 992,00</b>	<b>108 992,00</b>	<b>100,00%</b>

	85415		<b>Pomoc materialna dla uczniów o charakterze socjalnym</b>	<b>0,00</b>	<b>108 000,00</b>	<b>108 000,00</b>	<b>100,00%</b>
		2030	Dotacja celowa otrzymana z budżetu państwa na realizację własnych zadań bieżących gmin (związków gmin, związków powiatowo-gminnych)	0,00	108 000,00	108 000,00	100,00%
	85495		<b>Pozostała działalność</b>	<b>0,00</b>	<b>992,00</b>	<b>992,00</b>	<b>100,00%</b>
		2100	Środki z Funduszu Pomocy na finansowanie lub dofinansowanie zadań bieżących w zakresie pomocy obywatelom Ukrainy	0,00	992,00	992,00	100,00%
	855		<b>Rodzina</b>	<b>4 432 000,00</b>	<b>4 566 932,00</b>	<b>4 386 748,58</b>	<b>96,05%</b>
	85501		<b>Świadczenie wychowawcze</b>	<b>15 000,00</b>	<b>15 000,00</b>	<b>748,38</b>	<b>4,99%</b>
		0920	Wpływy z pozostałych odsetek	5 000,00	5 000,00	248,38	4,97%
		0970	Wpływy z różnych dochodów	10 000,00	10 000,00	500,00	5,00%
	85502		<b>Świadczenia rodzinne, świadczenie z funduszu alimentacyjnego oraz składki na ubezpieczenia emerytalne i rentowe z ubezpieczenia społecznego</b>	<b>4 347 000,00</b>	<b>4 481 250,00</b>	<b>4 326 552,56</b>	<b>96,55%</b>
		0920	Wpływy z pozostałych odsetek	11 000,00	11 000,00	0,00	0,00%
		0970	Wpływy z różnych dochodów	35 000,00	35 000,00	0,00	0,00%
		2010	Dotacja celowa otrzymana z budżetu państwa na realizację zadań bieżących z zakresu administracji rządowej oraz innych zadań zleconych gminie (związkom gmin, związkom powiatowo-gminnym) ustawami	4 294 000,00	4 371 683,00	4 257 741,21	97,39%
		2060	Dotacja celowa otrzymana z budżetu państwa na zadania bieżące z zakresu administracji rządowej zlecone gminom (związkom gmin, związkom powiatowo-gminnym), związane z realizacją świadczenia wychowawczego stanowiącego pomoc państwa w wychowywaniu dzieci	0,00	56 567,00	55 571,61	98,24%
		2360	Dochody jednostek samorządu terytorialnego związane z realizacją zadań z zakresu administracji rządowej oraz innych zadań zleconych ustawami	7 000,00	7 000,00	13 239,74	189,14%
	85503		<b>Karta Dużej Rodziny</b>	<b>0,00</b>	<b>682,00</b>	<b>281,64</b>	<b>41,30%</b>
		2010	Dotacja celowa otrzymana z budżetu państwa na realizację zadań bieżących z zakresu administracji rządowej oraz innych zadań zleconych gminie (związkom gmin, związkom powiatowo-gminnym) ustawami	0,00	682,00	281,64	41,30%
	85513		<b>Składki na ubezpieczenie zdrowotne opłacane za osoby pobierające niektóre świadczenia rodzinne oraz za osoby pobierające zasiłki dla opiekunów</b>	<b>70 000,00</b>	<b>70 000,00</b>	<b>59 166,00</b>	<b>84,52%</b>
		2010	Dotacja celowa otrzymana z budżetu państwa na realizację zadań bieżących z zakresu administracji rządowej oraz innych zadań zleconych gminie (związkom gmin, związkom powiatowo-gminnym) ustawami	70 000,00	70 000,00	59 166,00	84,52%
	900		<b>Gospodarka komunalna i ochrona środowiska</b>	<b>3 067 617,00</b>	<b>3 283 661,00</b>	<b>3 294 996,27</b>	<b>100,35%</b>
	90001		<b>Gospodarka ściekowa i ochrona wód</b>	<b>0,00</b>	<b>0,00</b>	<b>9 300,00</b>	<b>-</b>
		0970	Wpływy z różnych dochodów	0,00	0,00	9 300,00	-
	90002		<b>Gospodarka odpadami komunalnymi</b>	<b>1 893 832,00</b>	<b>1 893 832,00</b>	<b>1 939 585,05</b>	<b>102,42%</b>
		0490	Wpływy z innych lokalnych opłat pobieranych przez jednostki samorządu terytorialnego na podstawie odrębnych ustaw	1 893 832,00	1 893 832,00	1 939 585,05	102,42%
	90005		<b>Ochrona powietrza atmosferycznego i klimatu</b>	<b>1 158 785,00</b>	<b>1 198 735,00</b>	<b>1 204 573,07</b>	<b>100,49%</b>
		2460	Środki otrzymane od pozostałych jednostek zaliczanych do sektora finansów publicznych na realizację zadań bieżących jednostek zaliczanych do sektora finansów publicznych	0,00	39 950,00	47 850,00	119,77%
		6370	Środki otrzymane z Rządowego Funduszu Polski Ład: Program Inwestycji Strategicznych na realizację zadań inwestycyjnych	1 158 785,00	1 158 785,00	1 156 723,07	99,82%
	90017		<b>Zakłady gospodarki komunalnej</b>	<b>10 000,00</b>	<b>10 000,00</b>	<b>2 566,19</b>	<b>25,66%</b>
		0970	Wpływy z różnych dochodów	10 000,00	10 000,00	2 566,19	25,66%
	90019		<b>Wpływy i wydatki związane z gromadzeniem środków z opłat i kar za korzystanie ze środowiska</b>	<b>5 000,00</b>	<b>5 000,00</b>	<b>5 509,69</b>	<b>110,19%</b>
		0690	Wpływy z różnych opłat	5 000,00	5 000,00	5 509,69	110,19%
	90026		<b>Pozostałe działania związane z gospodarką odpadami</b>	<b>0,00</b>	<b>173 894,00</b>	<b>125 864,69</b>	<b>72,38%</b>
		2460	Środki otrzymane od pozostałych jednostek zaliczanych do sektora finansów publicznych na realizację zadań bieżących jednostek zaliczanych do sektora finansów publicznych	0,00	173 894,00	125 864,69	72,38%

	90095		Pozostała działalność	0,00	2 200,00	7 597,58	345,34%
		0640	Wpływy z tytułu kosztów egzekucyjnych, opłaty komorniczej i kosztów upomnień	0,00	1 500,00	3 343,83	222,92%
		0910	Wpływy z odsetek od nieterminowych wpłat z tytułu podatków i opłat	0,00	700,00	4 253,75	607,68%
921			<b>Kultura i ochrona dziedzictwa narodowego</b>	<b>2 539 090,00</b>	<b>2 290 725,00</b>	<b>2 243 939,37</b>	<b>97,96%</b>
	92120		<b>Ochrona zabytków i opieka nad zabytkami</b>	<b>2 539 090,00</b>	<b>2 274 490,00</b>	<b>2 227 704,37</b>	<b>97,94%</b>
		0960	Wpływy z otrzymanych spadków, zapisów i darowizn w postaci pieniężnej	45 490,00	45 490,00	0,00	0,00%
		2180	Środki z Funduszu Przeciwdziałania COVID-19 na finansowanie lub dofinansowanie realizacji zadań związanych z przeciwdziałaniem COVID-19	2 493 600,00	2 229 000,00	2 227 704,37	99,94%
	92195		<b>Pozostała działalność</b>	<b>0,00</b>	<b>16 235,00</b>	<b>16 235,00</b>	<b>100,00%</b>
		6300	Dotacja celowa otrzymana z tytułu pomocy finansowej udzielanej między jednostkami samorządu terytorialnego na dofinansowanie własnych zadań inwestycyjnych i zakupów inwestycyjnych	0,00	16 235,00	16 235,00	100,00%
926			<b>Kultura fizyczna</b>	<b>30 000,00</b>	<b>30 000,00</b>	<b>28 579,93</b>	<b>95,27%</b>
	92601		<b>Obiekty sportowe</b>	<b>30 000,00</b>	<b>30 000,00</b>	<b>28 579,93</b>	<b>95,27%</b>
		0970	Wpływy z różnych dochodów	30 000,00	30 000,00	28 579,93	95,27%
<b>Razem</b>				<b>60 882 294,00</b>	<b>69 058 135,00</b>	<b>70 004 300,34</b>	<b>101,37%</b>

### 3.2. Wykonanie dochodów bieżących

Tabela: Wykonanie dochodów bieżących budżetu Gminy Stawiski za 2025 rok

Dział	Rozdział	Paragraf	Wyszczególnienie	Plan na 1.01.2025	Plan na 31.12.2025	Wykonanie na 31.12.2025	Wykonanie planu w %
010			<b>Rolnictwo i łowiectwo</b>	<b>0,00</b>	<b>2 079 834,00</b>	<b>2 079 833,67</b>	<b>100,00%</b>
	01095		<b>Pozostała działalność</b>	<b>0,00</b>	<b>2 079 834,00</b>	<b>2 079 833,67</b>	<b>100,00%</b>
		2010	Dotacja celowa otrzymana z budżetu państwa na realizację zadań bieżących z zakresu administracji rządowej oraz innych zadań zleconych gminie (związkom gmin, związkom powiatowo-gminnym) ustawami	0,00	2 079 834,00	2 079 833,67	100,00%
020			<b>Leśnictwo</b>	<b>5 411,00</b>	<b>5 411,00</b>	<b>5 212,86</b>	<b>96,34%</b>
	02001		<b>Gospodarka leśna</b>	<b>5 411,00</b>	<b>5 411,00</b>	<b>5 212,86</b>	<b>96,34%</b>
		0750	Wpływy z najmu i dzierżawy składników majątkowych Skarbu Państwa, jednostek samorządu terytorialnego lub innych jednostek zaliczanych do sektora finansów publicznych oraz innych umów o podobnym charakterze	5 411,00	5 411,00	5 212,86	96,34%
600			<b>Transport i łączność</b>	<b>1 690 530,00</b>	<b>1 896 916,00</b>	<b>1 827 133,09</b>	<b>96,32%</b>
	60003		<b>Krajowe pasażerskie przewozy autobusowe</b>	<b>190 000,00</b>	<b>190 000,00</b>	<b>130 102,92</b>	<b>68,48%</b>
		2330	Dotacja celowa otrzymana od samorządu województwa na zadania bieżące realizowane na podstawie porozumień (umów) między jednostkami samorządu terytorialnego	190 000,00	190 000,00	130 102,92	68,48%
	60004		<b>Lokalny transport zbiorowy</b>	<b>1 415 530,00</b>	<b>1 617 114,00</b>	<b>1 603 454,63</b>	<b>99,16%</b>
		2010	Dotacja celowa otrzymana z budżetu państwa na realizację zadań bieżących z zakresu administracji rządowej oraz innych zadań zleconych gminie (związkom gmin, związkom powiatowo-gminnym) ustawami	0,00	4 124,00	4 123,68	99,99%
		2170	Środki otrzymane z państwowych funduszy celowych na realizację zadań bieżących jednostek sektora finansów publicznych	1 415 530,00	1 612 990,00	1 599 330,95	99,15%
	60016		<b>Drogi publiczne gminne</b>	<b>85 000,00</b>	<b>89 802,00</b>	<b>93 575,54</b>	<b>104,20%</b>
		0620	Wpływy z opłat za zezwolenia, akredytacje oraz opłaty ewidencyjne, w tym opłaty za częstotliwości	85 000,00	87 150,00	88 417,47	101,45%
		0970	Wpływy z różnych dochodów	0,00	2 652,00	5 158,07	194,50%
700			<b>Gospodarka mieszkaniowa</b>	<b>86 769,00</b>	<b>87 369,00</b>	<b>89 824,51</b>	<b>102,81%</b>

	<b>70005</b>		<b>Gospodarka gruntami i nieruchomościami</b>	<b>73 643,00</b>	<b>73 643,00</b>	<b>74 986,03</b>	<b>101,82%</b>
		0470	Wpływy z opłat za trwałe zarząd, użytkowanie i służebności	0,00	0,00	300,63	-
		0550	Wpływy z opłat z tytułu użytkowania wieczystego nieruchomości	4 780,00	4 780,00	4 998,23	104,57%
		0640	Wpływy z tytułu kosztów egzekucyjnych, opłaty komorniczej i kosztów upomnień	0,00	0,00	16,00	-
		0750	Wpływy z najmu i dzierżawy składników majątkowych Skarbu Państwa, jednostek samorządu terytorialnego lub innych jednostek zaliczanych do sektora finansów publicznych oraz innych umów o podobnym charakterze	68 863,00	68 863,00	69 668,80	101,17%
		0920	Wpływy z pozostałych odsetek	0,00	0,00	2,37	-
	<b>70007</b>		<b>Gospodarowanie mieszkaniowym zasobem gminy</b>	<b>13 126,00</b>	<b>13 726,00</b>	<b>14 838,48</b>	<b>108,10%</b>
		0750	Wpływy z najmu i dzierżawy składników majątkowych Skarbu Państwa, jednostek samorządu terytorialnego lub innych jednostek zaliczanych do sektora finansów publicznych oraz innych umów o podobnym charakterze	13 126,00	13 126,00	13 919,73	106,05%
		0920	Wpływy z pozostałych odsetek	0,00	600,00	918,75	153,13%
<b>710</b>			<b>Działalność usługowa</b>	<b>211 500,00</b>	<b>112 760,00</b>	<b>38 000,00</b>	<b>33,70%</b>
	<b>71004</b>		<b>Plany zagospodarowania przestrzennego</b>	<b>173 500,00</b>	<b>74 760,00</b>	<b>0,00</b>	<b>0,00%</b>
		2057	Dotacja celowa w ramach programów finansowanych z udziałem środków europejskich oraz środków, o których mowa w art. 5 ust. 3 pkt 5 lit. a i b ustawy, lub płatności w ramach budżetu środków europejskich, realizowanych przez jednostki samorządu terytorialnego	173 500,00	74 760,00	0,00	0,00%
	<b>71035</b>		<b>Cmentarze</b>	<b>38 000,00</b>	<b>38 000,00</b>	<b>38 000,00</b>	<b>100,00%</b>
		2020	Dotacja celowa otrzymana z budżetu państwa na zadania bieżące realizowane przez gminę na podstawie porozumień z organami administracji rządowej	38 000,00	38 000,00	38 000,00	100,00%
<b>750</b>			<b>Administracja publiczna</b>	<b>332 900,00</b>	<b>512 194,00</b>	<b>910 741,43</b>	<b>177,81%</b>
	<b>75011</b>		<b>Urzędy wojewódzkie</b>	<b>89 300,00</b>	<b>101 300,00</b>	<b>101 304,65</b>	<b>100,00%</b>
		2010	Dotacja celowa otrzymana z budżetu państwa na realizację zadań bieżących z zakresu administracji rządowej oraz innych zadań zleconych gminie (związkom gmin, związkom powiatowo-gminnym) ustawami	89 300,00	101 300,00	101 300,00	100,00%
		2360	Dochody jednostek samorządu terytorialnego związane z realizacją zadań z zakresu administracji rządowej oraz innych zadań zleconych ustawami	0,00	0,00	4,65	-
	<b>75023</b>		<b>Urzędy gmin (miast i miast na prawach powiatu)</b>	<b>222 000,00</b>	<b>265 600,00</b>	<b>347 376,75</b>	<b>130,79%</b>
		0970	Wpływy z różnych dochodów	222 000,00	265 600,00	347 376,75	130,79%
	<b>75095</b>		<b>Pozostała działalność</b>	<b>21 600,00</b>	<b>145 294,00</b>	<b>462 060,03</b>	<b>318,02%</b>
		0830	Wpływy z usług	21 600,00	21 600,00	23 728,77	109,86%
		0960	Wpływy z otrzymanych spadków, zapisów i darowizn w postaci pieniężnej	0,00	45 463,00	45 463,35	100,00%
		0970	Wpływy z różnych dochodów	0,00	78 231,00	392 867,91	502,19%
<b>751</b>			<b>Urzędy naczelnych organów władzy państwowej, kontroli i ochrony prawa oraz sądownictwa</b>	<b>1 313,00</b>	<b>100 896,00</b>	<b>100 855,31</b>	<b>99,96%</b>
	<b>75101</b>		<b>Urzędy naczelnych organów władzy państwowej, kontroli i ochrony prawa</b>	<b>1 313,00</b>	<b>1 313,00</b>	<b>1 313,00</b>	<b>100,00%</b>
		2010	Dotacja celowa otrzymana z budżetu państwa na realizację zadań bieżących z zakresu administracji rządowej oraz innych zadań zleconych gminie (związkom gmin, związkom powiatowo-gminnym) ustawami	1 313,00	1 313,00	1 313,00	100,00%
	<b>75107</b>		<b>Wybory Prezydenta Rzeczypospolitej Polskiej</b>	<b>0,00</b>	<b>99 583,00</b>	<b>99 542,31</b>	<b>99,96%</b>

		2010	Dotacja celowa otrzymana z budżetu państwa na realizację zadań bieżących z zakresu administracji rządowej oraz innych zadań zleconych gminie (związkom gmin, związkom powiatowo-gminnym) ustawami	0,00	99 583,00	99 542,31	99,96%
<b>752</b>			<b>Obrona narodowa</b>	<b>0,00</b>	<b>9 260,00</b>	<b>8 500,00</b>	<b>91,79%</b>
	75295		Pozostała działalność	0,00	9 260,00	8 500,00	91,79%
		2030	Dotacja celowa otrzymana z budżetu państwa na realizację własnych zadań bieżących gmin (związków gmin, związków powiatowo-gminnych)	0,00	9 260,00	8 500,00	91,79%
<b>754</b>			<b>Bezpieczeństwo publiczne i ochrona przeciwpożarowa</b>	<b>475 144,00</b>	<b>475 144,00</b>	<b>463 839,55</b>	<b>97,62%</b>
	75412		Ochotnicze straże pożarne	475 144,00	475 144,00	463 839,55	97,62%
		2708	Środki na dofinansowanie własnych zadań bieżących gmin, powiatów (związków gmin, związków powiatowo-gminnych, związków powiatów), samorządów województw, pozyskane z innych źródeł	475 144,00	475 144,00	463 839,55	97,62%
<b>756</b>			<b>Dochody od osób prawnych, od osób fizycznych i od innych jednostek nieposiadających osobowości prawnej oraz wydatki związane z ich poborem</b>	<b>16 375 162,00</b>	<b>16 227 931,00</b>	<b>16 591 268,15</b>	<b>102,24%</b>
	75615		Wpływy z podatku rolnego, podatku leśnego, podatku od czynności cywilnoprawnych, podatków i opłat lokalnych od osób prawnych i innych jednostek organizacyjnych	2 479 779,00	2 318 759,00	2 463 154,63	106,23%
		0310	Wpływy z podatku od nieruchomości	2 401 275,00	2 231 275,00	2 364 171,00	105,96%
		0320	Wpływy z podatku rolnego	1 502,00	1 882,00	1 941,00	103,13%
		0330	Wpływy z podatku leśnego	49 502,00	49 502,00	49 813,63	100,63%
		0340	Wpływy z podatku od środków transportowych	27 500,00	36 000,00	46 900,00	130,28%
		0500	Wpływy z podatku od czynności cywilnoprawnych	0,00	0,00	140,00	-
		0640	Wpływy z tytułu kosztów egzekucyjnych, opłaty komorniczej i kosztów upomnień	0,00	0,00	80,00	-
		0910	Wpływy z odsetek od nieterminowych wpłat z tytułu podatków i opłat	0,00	100,00	109,00	109,00%
	75616		Wpływy z podatku rolnego, podatku leśnego, podatku od spadków i darowizn, podatku od czynności cywilno-prawnych oraz podatków i opłat lokalnych od osób fizycznych	2 587 758,00	2 601 547,00	2 825 747,96	108,62%
		0310	Wpływy z podatku od nieruchomości	1 520 725,00	1 520 725,00	1 662 777,87	109,34%
		0320	Wpływy z podatku rolnego	499 563,00	501 063,00	601 703,47	120,09%
		0330	Wpływy z podatku leśnego	119 870,00	119 870,00	123 911,97	103,37%
		0340	Wpływy z podatku od środków transportowych	124 600,00	124 600,00	92 474,54	74,22%
		0360	Wpływy z podatku od spadków i darowizn	50 000,00	34 889,00	25 836,00	74,05%
		0460	Wpływy z opłaty eksploatacyjnej	83 000,00	98 500,00	98 512,20	100,01%
		0500	Wpływy z podatku od czynności cywilnoprawnych	190 000,00	190 000,00	203 000,38	106,84%
		0640	Wpływy z tytułu kosztów egzekucyjnych, opłaty komorniczej i kosztów upomnień	0,00	700,00	2 167,95	309,71%
		0910	Wpływy z odsetek od nieterminowych wpłat z tytułu podatków i opłat	0,00	11 200,00	15 363,58	137,17%
	75618		Wpływy z innych opłat stanowiących dochody jednostek samorządu terytorialnego na podstawie ustaw	195 641,00	195 641,00	190 381,80	97,31%
		0270	Wpływy z części opłaty za zezwolenie na sprzedaż napojów alkoholowych w obrocie hurtowym	31 379,00	31 379,00	32 991,72	105,14%
		0410	Wpływy z opłaty skarbowej	30 000,00	30 000,00	28 741,00	95,80%
		0480	Wpływy z opłat za zezwolenia na sprzedaż napojów alkoholowych	132 736,00	132 736,00	127 342,08	95,94%
		0690	Wpływy z różnych opłat	1 526,00	1 526,00	1 307,00	85,65%

	75621		<b>Udziały gmin w podatkach stanowiących dochód budżetu państwa</b>	<b>11 111 984,00</b>	<b>11 111 984,00</b>	<b>11 111 983,76</b>	<b>100,00%</b>
		0010	Wpływy z podatku dochodowego od osób fizycznych	11 109 292,00	11 109 292,00	11 109 292,08	100,00%
		0020	Wpływy z podatku dochodowego od osób prawnych	2 692,00	2 692,00	2 691,68	99,99%
<b>758</b>			<b>Różne rozliczenia</b>	<b>11 592 236,00</b>	<b>12 773 737,00</b>	<b>13 229 647,11</b>	<b>103,57%</b>
	<b>75814</b>		<b>Różne rozliczenia finansowe</b>	<b>0,00</b>	<b>172 883,00</b>	<b>172 882,50</b>	<b>100,00%</b>
		2010	Dotacja celowa otrzymana z budżetu państwa na realizację zadań bieżących z zakresu administracji rządowej oraz innych zadań zleconych gminie (związkom gmin, związkom powiatowo-gminnym) ustawami	0,00	3 686,00	3 686,00	100,00%
		2030	Dotacja celowa otrzymana z budżetu państwa na realizację własnych zadań bieżących gmin (związków gmin, związków powiatowo-gminnych)	0,00	169 197,00	169 196,50	100,00%
	<b>75834</b>		<b>Subwencja ogólna dla jednostki samorządu terytorialnego</b>	<b>11 512 638,00</b>	<b>11 512 638,00</b>	<b>11 512 637,61</b>	<b>100,00%</b>
		2920	Subwencje ogólne z budżetu państwa	11 512 638,00	11 512 638,00	11 512 637,61	100,00%
	<b>75835</b>		<b>Rezerwa na uzupełnienie dochodów jednostek samorządu terytorialnego</b>	<b>79 598,00</b>	<b>160 483,00</b>	<b>163 454,62</b>	<b>101,85%</b>
		2750	Środki na uzupełnienie dochodów gmin	79 598,00	160 483,00	163 454,62	101,85%
	<b>75866</b>		<b>Programy regionalne 2021–2027 finansowane z udziałem Europejskiego Funduszu Społecznego Plus</b>	<b>0,00</b>	<b>897 733,00</b>	<b>1 350 672,38</b>	<b>150,45%</b>
		2057	Dotacja celowa w ramach programów finansowanych z udziałem środków europejskich oraz środków, o których mowa w art. 5 ust. 3 pkt 5 lit. a i b ustawy, lub płatności w ramach budżetu środków europejskich, realizowanych przez jednostki samorządu terytorialnego	0,00	897 733,00	1 350 672,38	150,45%
	<b>75867</b>		<b>Krajowy Plan Odbudowy</b>	<b>0,00</b>	<b>30 000,00</b>	<b>30 000,00</b>	<b>100,00%</b>
		2057	Dotacja celowa w ramach programów finansowanych z udziałem środków europejskich oraz środków, o których mowa w art. 5 ust. 3 pkt 5 lit. a i b ustawy, lub płatności w ramach budżetu środków europejskich, realizowanych przez jednostki samorządu terytorialnego	0,00	30 000,00	30 000,00	100,00%
<b>801</b>			<b>Oświata i wychowanie</b>	<b>108 950,00</b>	<b>191 330,00</b>	<b>203 778,94</b>	<b>106,51%</b>
	<b>80101</b>		<b>Szkoły podstawowe</b>	<b>0,00</b>	<b>0,00</b>	<b>143,00</b>	<b>-</b>
		0610	Wpływy z opłat egzaminacyjnych oraz opłat za wydawanie świadectw, dyplomów, zaświadczeń, certyfikatów i ich duplikatów	0,00	0,00	143,00	-
	<b>80104</b>		<b>Przedszkola</b>	<b>108 950,00</b>	<b>145 450,00</b>	<b>158 292,75</b>	<b>108,83%</b>
		0660	Wpływy z opłat za korzystanie z wychowania przedszkolnego	8 950,00	8 950,00	10 096,35	112,81%
		0670	Wpływy z opłat za korzystanie z wyżywienia w jednostkach realizujących zadania z zakresu wychowania przedszkolnego	100 000,00	100 000,00	102 451,57	102,45%
		0960	Wpływy z otrzymanych spadków, zapisów i darowizn w postaci pieniężnej	0,00	5 000,00	5 000,00	100,00%
		0970	Wpływy z różnych dochodów	0,00	1 500,00	10 744,83	716,32%
		2030	Dotacja celowa otrzymana z budżetu państwa na realizację własnych zadań bieżących gmin (związków gmin, związków powiatowo-gminnych)	0,00	30 000,00	30 000,00	100,00%
	<b>80153</b>		<b>Zapewnienie uczniom prawa do bezpłatnego dostępu do podręczników, materiałów edukacyjnych lub materiałów ćwiczeniowych</b>	<b>0,00</b>	<b>36 847,00</b>	<b>36 310,19</b>	<b>98,54%</b>
		2010	Dotacja celowa otrzymana z budżetu państwa na realizację zadań bieżących z zakresu administracji rządowej oraz innych zadań zleconych gminie (związkom gmin, związkom powiatowo-gminnym) ustawami	0,00	36 847,00	36 310,19	98,54%
	<b>80195</b>		<b>Pozostała działalność</b>	<b>0,00</b>	<b>9 033,00</b>	<b>9 033,00</b>	<b>100,00%</b>
		0960	Wpływy z otrzymanych spadków, zapisów i darowizn w postaci pieniężnej	0,00	3 033,00	3 033,00	100,00%

		2700	Środki na dofinansowanie własnych zadań bieżących gmin, powiatów (związków gmin, związków powiatowo-gminnych, związków powiatów), samorządów województw, pozyskane z innych źródeł	0,00	6 000,00	6 000,00	100,00%
<b>852</b>			<b>Pomoc społeczna</b>	<b>2 170 018,00</b>	<b>3 447 078,00</b>	<b>3 621 975,00</b>	<b>105,07%</b>
	<b>85202</b>		<b>Domy pomocy społecznej</b>	<b>6 000,00</b>	<b>6 000,00</b>	<b>0,00</b>	<b>0,00%</b>
		2030	Dotacja celowa otrzymana z budżetu państwa na realizację własnych zadań bieżących gmin (związków gmin, związków powiatowo-gminnych)	6 000,00	6 000,00	0,00	0,00%
	<b>85203</b>		<b>Ośrodki wsparcia</b>	<b>0,00</b>	<b>166 124,00</b>	<b>162 042,42</b>	<b>97,54%</b>
		2030	Dotacja celowa otrzymana z budżetu państwa na realizację własnych zadań bieżących gmin (związków gmin, związków powiatowo-gminnych)	0,00	166 124,00	162 042,42	97,54%
	<b>85205</b>		<b>Zadania w zakresie przeciwdziałania przemocy domowej</b>	<b>0,00</b>	<b>6 000,00</b>	<b>6 000,00</b>	<b>100,00%</b>
		2030	Dotacja celowa otrzymana z budżetu państwa na realizację własnych zadań bieżących gmin (związków gmin, związków powiatowo-gminnych)	0,00	6 000,00	6 000,00	100,00%
	<b>85213</b>		<b>Składki na ubezpieczenie zdrowotne opłacane za osoby pobierające niektóre świadczenia z pomocy społecznej oraz za osoby uczestniczące w zajęciach w centrum integracji społecznej</b>	<b>34 000,00</b>	<b>35 600,00</b>	<b>34 422,91</b>	<b>96,69%</b>
		2030	Dotacja celowa otrzymana z budżetu państwa na realizację własnych zadań bieżących gmin (związków gmin, związków powiatowo-gminnych)	34 000,00	35 600,00	34 422,91	96,69%
	<b>85214</b>		<b>Zasiłki okresowe, celowe i pomoc w naturze oraz składki na ubezpieczenia emerytalne i rentowe</b>	<b>418 000,00</b>	<b>369 500,00</b>	<b>364 216,27</b>	<b>98,57%</b>
		2030	Dotacja celowa otrzymana z budżetu państwa na realizację własnych zadań bieżących gmin (związków gmin, związków powiatowo-gminnych)	418 000,00	369 500,00	364 216,27	98,57%
	<b>85216</b>		<b>Zasiłki stałe</b>	<b>322 000,00</b>	<b>357 000,00</b>	<b>353 142,00</b>	<b>98,92%</b>
		2030	Dotacja celowa otrzymana z budżetu państwa na realizację własnych zadań bieżących gmin (związków gmin, związków powiatowo-gminnych)	322 000,00	357 000,00	353 142,00	98,92%
	<b>85219</b>		<b>Ośrodki pomocy społecznej</b>	<b>91 000,00</b>	<b>283 973,00</b>	<b>260 062,69</b>	<b>91,58%</b>
		2030	Dotacja celowa otrzymana z budżetu państwa na realizację własnych zadań bieżących gmin (związków gmin, związków powiatowo-gminnych)	91 000,00	283 973,00	260 062,69	91,58%
	<b>85228</b>		<b>Usługi opiekuńcze i specjalistyczne usługi opiekuńcze</b>	<b>1 017 119,00</b>	<b>1 217 119,00</b>	<b>1 333 832,07</b>	<b>109,59%</b>
		2057	Dotacja celowa w ramach programów finansowanych z udziałem środków europejskich oraz środków, o których mowa w art. 5 ust. 3 pkt 5 lit. a i b ustawy, lub płatności w ramach budżetu środków europejskich, realizowanych przez jednostki samorządu terytorialnego	910 054,00	1 089 001,00	1 193 428,87	109,59%
		2059	Dotacja celowa w ramach programów finansowanych z udziałem środków europejskich oraz środków, o których mowa w art. 5 ust. 3 pkt 5 lit. a i b ustawy, lub płatności w ramach budżetu środków europejskich, realizowanych przez jednostki samorządu terytorialnego	107 065,00	128 118,00	140 403,20	109,59%
	<b>85230</b>		<b>Pomoc w zakresie dożywiania</b>	<b>209 200,00</b>	<b>542 543,00</b>	<b>542 527,87</b>	<b>100,00%</b>
		2030	Dotacja celowa otrzymana z budżetu państwa na realizację własnych zadań bieżących gmin (związków gmin, związków powiatowo-gminnych)	209 200,00	542 543,00	542 527,87	100,00%
	<b>85295</b>		<b>Pozostała działalność</b>	<b>72 699,00</b>	<b>463 219,00</b>	<b>565 728,77</b>	<b>122,13%</b>
		0970	Wpływy z różnych dochodów	53 419,00	272 986,00	323 085,24	118,35%
		2010	Dotacja celowa otrzymana z budżetu państwa na realizację zadań bieżących z zakresu administracji rządowej oraz innych zadań zleconych gminie (związkom gmin, związkom powiatowo-gminnym) ustawami	6 200,00	7 335,00	7 334,49	99,99%
		2030	Dotacja celowa otrzymana z budżetu państwa na realizację własnych zadań bieżących gmin (związków gmin, związków powiatowo-gminnych)	0,00	60 600,00	60 600,00	100,00%
		2059	Dotacja celowa w ramach programów finansowanych z udziałem środków europejskich oraz środków, o których mowa w art. 5 ust. 3 pkt 5 lit. a i b ustawy, lub płatności w ramach budżetu środków europejskich, realizowanych przez jednostki samorządu terytorialnego	0,00	104 886,00	157 527,62	150,19%

		2100	Środki z Funduszu Pomocy na finansowanie lub dofinansowanie zadań bieżących w zakresie pomocy obywatelom Ukrainy	13 080,00	17 412,00	17 181,42	98,68%
<b>854</b>			<b>Edukacyjna opieka wychowawcza</b>	<b>0,00</b>	<b>108 992,00</b>	<b>108 992,00</b>	<b>100,00%</b>
	<b>85415</b>		<b>Pomoc materialna dla uczniów o charakterze socjalnym</b>	<b>0,00</b>	<b>108 000,00</b>	<b>108 000,00</b>	<b>100,00%</b>
		2030	Dotacja celowa otrzymana z budżetu państwa na realizację własnych zadań bieżących gmin (związków gmin, związków powiatowo-gminnych)	0,00	108 000,00	108 000,00	100,00%
	<b>85495</b>		<b>Pozostała działalność</b>	<b>0,00</b>	<b>992,00</b>	<b>992,00</b>	<b>100,00%</b>
		2100	Środki z Funduszu Pomocy na finansowanie lub dofinansowanie zadań bieżących w zakresie pomocy obywatelom Ukrainy	0,00	992,00	992,00	100,00%
<b>855</b>			<b>Rodzina</b>	<b>4 432 000,00</b>	<b>4 566 932,00</b>	<b>4 386 748,58</b>	<b>96,05%</b>
	<b>85501</b>		<b>Świadczenie wychowawcze</b>	<b>15 000,00</b>	<b>15 000,00</b>	<b>748,38</b>	<b>4,99%</b>
		0920	Wpływy z pozostałych odsetek	5 000,00	5 000,00	248,38	4,97%
		0970	Wpływy z różnych dochodów	10 000,00	10 000,00	500,00	5,00%
	<b>85502</b>		<b>Świadczenia rodzinne, świadczenie z funduszu alimentacyjnego oraz składki na ubezpieczenia emerytalne i rentowe z ubezpieczenia społecznego</b>	<b>4 347 000,00</b>	<b>4 481 250,00</b>	<b>4 326 552,56</b>	<b>96,55%</b>
		0920	Wpływy z pozostałych odsetek	11 000,00	11 000,00	0,00	0,00%
		0970	Wpływy z różnych dochodów	35 000,00	35 000,00	0,00	0,00%
		2010	Dotacja celowa otrzymana z budżetu państwa na realizację zadań bieżących z zakresu administracji rządowej oraz innych zadań zleconych gminie (związkom gmin, związkom powiatowo-gminnym) ustawami	4 294 000,00	4 371 683,00	4 257 741,21	97,39%
		2060	Dotacja celowa otrzymana z budżetu państwa na zadania bieżące z zakresu administracji rządowej zlecone gminom (związkom gmin, związkom powiatowo-gminnym), związane z realizacją świadczenia wychowawczego	0,00	56 567,00	55 571,61	98,24%
		2360	stanowiącego pomoc państwa w wychowywaniu dzieci Dochody jednostek samorządu terytorialnego związane z realizacją zadań z zakresu administracji rządowej oraz innych zadań zleconych ustawami	7 000,00	7 000,00	13 239,74	189,14%
	<b>85503</b>		<b>Karta Dużej Rodziny</b>	<b>0,00</b>	<b>682,00</b>	<b>281,64</b>	<b>41,30%</b>
		2010	Dotacja celowa otrzymana z budżetu państwa na realizację zadań bieżących z zakresu administracji rządowej oraz innych zadań zleconych gminie (związkom gmin, związkom powiatowo-gminnym) ustawami	0,00	682,00	281,64	41,30%
	<b>85513</b>		<b>Składki na ubezpieczenie zdrowotne opłacane za osoby pobierające niektóre świadczenia rodzinne oraz za osoby pobierające zasiłki dla opiekunów</b>	<b>70 000,00</b>	<b>70 000,00</b>	<b>59 166,00</b>	<b>84,52%</b>
		2010	Dotacja celowa otrzymana z budżetu państwa na realizację zadań bieżących z zakresu administracji rządowej oraz innych zadań zleconych gminie (związkom gmin, związkom powiatowo-gminnym) ustawami	70 000,00	70 000,00	59 166,00	84,52%
<b>900</b>			<b>Gospodarka komunalna i ochrona środowiska</b>	<b>1 908 832,00</b>	<b>2 124 876,00</b>	<b>2 138 273,20</b>	<b>100,63%</b>
	<b>90001</b>		<b>Gospodarka ściekowa i ochrona wód</b>	<b>0,00</b>	<b>0,00</b>	<b>9 300,00</b>	<b>-</b>
		0970	Wpływy z różnych dochodów	0,00	0,00	9 300,00	-
	<b>90002</b>		<b>Gospodarka odpadami komunalnymi</b>	<b>1 893 832,00</b>	<b>1 893 832,00</b>	<b>1 939 585,05</b>	<b>102,42%</b>
		0490	Wpływy z innych lokalnych opłat pobieranych przez jednostki samorządu terytorialnego na podstawie odrębnych ustaw	1 893 832,00	1 893 832,00	1 939 585,05	102,42%
	<b>90005</b>		<b>Ochrona powietrza atmosferycznego i klimatu</b>	<b>0,00</b>	<b>39 950,00</b>	<b>47 850,00</b>	<b>119,77%</b>
		2460	Środki otrzymane od pozostałych jednostek zaliczanych do sektora finansów publicznych na realizację zadań bieżących jednostek zaliczanych do sektora finansów publicznych	0,00	39 950,00	47 850,00	119,77%
	<b>90017</b>		<b>Zakłady gospodarki komunalnej</b>	<b>10 000,00</b>	<b>10 000,00</b>	<b>2 566,19</b>	<b>25,66%</b>

		0970	Wpływy z różnych dochodów	10 000,00	10 000,00	2 566,19	25,66%
	<b>90019</b>		<b>Wpływy i wydatki związane z gromadzeniem środków z opłat i kar za korzystanie ze środowiska</b>	<b>5 000,00</b>	<b>5 000,00</b>	<b>5 509,69</b>	<b>110,19%</b>
		0690	Wpływy z różnych opłat	5 000,00	5 000,00	5 509,69	110,19%
	<b>90026</b>		<b>Pozostałe działania związane z gospodarką odpadami</b>	<b>0,00</b>	<b>173 894,00</b>	<b>125 864,69</b>	<b>72,38%</b>
		2460	Środki otrzymane od pozostałych jednostek zaliczanych do sektora finansów publicznych na realizację zadań bieżących jednostek zaliczanych do sektora finansów publicznych	0,00	173 894,00	125 864,69	72,38%
	<b>90095</b>		<b>Pozostała działalność</b>	<b>0,00</b>	<b>2 200,00</b>	<b>7 597,58</b>	<b>345,34%</b>
		0640	Wpływy z tytułu kosztów egzekucyjnych, opłaty komorniczej i kosztów upomnień	0,00	1 500,00	3 343,83	222,92%
		0910	Wpływy z odsetek od nieterminowych wpłat z tytułu podatków i opłat	0,00	700,00	4 253,75	607,68%
<b>921</b>			<b>Kultura i ochrona dziedzictwa narodowego</b>	<b>2 539 090,00</b>	<b>2 274 490,00</b>	<b>2 227 704,37</b>	<b>97,94%</b>
	<b>92120</b>		<b>Ochrona zabytków i opieka nad zabytkami</b>	<b>2 539 090,00</b>	<b>2 274 490,00</b>	<b>2 227 704,37</b>	<b>97,94%</b>
		0960	Wpływy z otrzymanych spadków, zapisów i darowizn w postaci pieniężnej	45 490,00	45 490,00	0,00	0,00%
		2180	Środki z Funduszu Przeciwdziałania COVID-19 na finansowanie lub dofinansowanie realizacji zadań związanych z przeciwdziałaniem COVID-19	2 493 600,00	2 229 000,00	2 227 704,37	99,94%
<b>926</b>			<b>Kultura fizyczna</b>	<b>30 000,00</b>	<b>30 000,00</b>	<b>28 579,93</b>	<b>95,27%</b>
	<b>92601</b>		<b>Obiekty sportowe</b>	<b>30 000,00</b>	<b>30 000,00</b>	<b>28 579,93</b>	<b>95,27%</b>
		0970	Wpływy z różnych dochodów	30 000,00	30 000,00	28 579,93	95,27%
<b>Razem</b>				<b>41 959 855,00</b>	<b>47 025 150,00</b>	<b>48 060 907,70</b>	<b>102,20%</b>

### 3.3. Wykonanie dochodów majątkowych

Tabela: Wykonanie dochodów majątkowych budżetu Gminy Stawiski za 2025 rok

Dział	Rozdział	Paragraf	Wyszczególnienie	Plan na 1.01.2025	Plan na 31.12.2025	Wykonanie na 31.12.2025	Wykonanie planu w %
<b>600</b>			<b>Transport i łączność</b>	<b>16 446 939,00</b>	<b>16 446 939,00</b>	<b>16 446 938,50</b>	<b>100,00%</b>
	<b>60016</b>		<b>Drogi publiczne gminne</b>	<b>16 446 939,00</b>	<b>16 446 939,00</b>	<b>16 446 938,50</b>	<b>100,00%</b>
		6370	Środki otrzymane z Rządowego Funduszu Polski Ład: Program Inwestycji Strategicznych na realizację zadań inwestycyjnych	16 446 939,00	16 446 939,00	16 446 938,50	100,00%
<b>700</b>			<b>Gospodarka mieszkaniowa</b>	<b>915,00</b>	<b>85 121,00</b>	<b>64 659,67</b>	<b>75,96%</b>
	<b>70005</b>		<b>Gospodarka gruntami i nieruchomościami</b>	<b>915,00</b>	<b>915,00</b>	<b>12 695,95</b>	<b>1 387,54%</b>
		0760	Wpływy z tytułu przekształcenia prawa użytkowania wieczystego w prawo własności	915,00	915,00	695,95	76,06%
		0770	Wpłaty z tytułu odpłatnego nabycia prawa własności oraz prawa użytkowania wieczystego nieruchomości	0,00	0,00	12 000,00	-
	<b>70007</b>		<b>Gospodarowanie mieszkaniowym zasobem gminy</b>	<b>0,00</b>	<b>84 206,00</b>	<b>51 963,72</b>	<b>61,71%</b>
		0770	Wpłaty z tytułu odpłatnego nabycia prawa własności oraz prawa użytkowania wieczystego nieruchomości	0,00	84 206,00	51 963,72	61,71%
<b>750</b>			<b>Administracja publiczna</b>	<b>0,00</b>	<b>0,00</b>	<b>239,85</b>	<b>-</b>
	<b>75095</b>		<b>Pozostała działalność</b>	<b>0,00</b>	<b>0,00</b>	<b>239,85</b>	<b>-</b>
		0870	Wpływy ze sprzedaży składników majątkowych	0,00	0,00	239,85	-
<b>752</b>			<b>Obrona narodowa</b>	<b>0,00</b>	<b>411 462,00</b>	<b>410 408,70</b>	<b>99,74%</b>
	<b>75295</b>		<b>Pozostała działalność</b>	<b>0,00</b>	<b>411 462,00</b>	<b>410 408,70</b>	<b>99,74%</b>
		6330	Dotacja celowa otrzymana z budżetu państwa na realizację inwestycji i zakupów inwestycyjnych własnych gmin (związków gmin, związków powiatowo-gminnych)	0,00	411 462,00	410 408,70	99,74%
<b>754</b>			<b>Bezpieczeństwo publiczne i ochrona przeciwpożarowa</b>	<b>1 315 800,00</b>	<b>1 335 800,00</b>	<b>1 304 496,20</b>	<b>97,66%</b>
	<b>75412</b>		<b>Ochotnicze straże pożarne</b>	<b>1 315 800,00</b>	<b>1 335 800,00</b>	<b>1 304 496,20</b>	<b>97,66%</b>

	6298	Środki na dofinansowanie własnych inwestycji gmin, powiatów (związków gmin, związków powiatowo-gminnych, związków powiatów), samorządów województw, pozyskane z innych źródeł	1 315 800,00	1 315 800,00	1 284 496,20	97,62%
	6300	Dotacja celowa otrzymana z tytułu pomocy finansowej udzielanej między jednostkami samorządu terytorialnego na dofinansowanie własnych zadań inwestycyjnych i zakupów inwestycyjnych	0,00	20 000,00	20 000,00	100,00%
<b>758</b>		<b>Różne rozliczenia</b>	<b>0,00</b>	<b>2 577 409,00</b>	<b>2 542 457,23</b>	<b>98,64%</b>
	<b>75814</b>	<b>Różne rozliczenia finansowe</b>	<b>0,00</b>	<b>41 358,00</b>	<b>41 357,57</b>	<b>100,00%</b>
	6330	Dotacja celowa otrzymana z budżetu państwa na realizację inwestycji i zakupów inwestycyjnych własnych gmin (związków gmin, związków powiatowo-gminnych)	0,00	41 358,00	41 357,57	100,00%
	<b>75866</b>	<b>Programy regionalne 2021–2027 finansowane z udziałem Europejskiego Funduszu Społecznego Plus</b>	<b>0,00</b>	<b>10 566,00</b>	<b>10 565,58</b>	<b>100,00%</b>
	6257	Dotacja celowa w ramach programów finansowych z udziałem środków europejskich oraz środków, o których mowa w art. 5 ust. 3 pkt 5 lit. a i b ustawy, lub płatności w ramach budżetu środków europejskich, realizowanych przez jednostki samorządu terytorialnego	0,00	10 566,00	10 565,58	100,00%
	<b>75867</b>	<b>Krajowy Plan Odbudowy</b>	<b>0,00</b>	<b>2 525 485,00</b>	<b>2 490 534,08</b>	<b>98,62%</b>
	6257	Dotacja celowa w ramach programów finansowych z udziałem środków europejskich oraz środków, o których mowa w art. 5 ust. 3 pkt 5 lit. a i b ustawy, lub płatności w ramach budżetu środków europejskich, realizowanych przez jednostki samorządu terytorialnego	0,00	2 525 485,00	2 490 534,08	98,62%
<b>852</b>		<b>Pomoc społeczna</b>	<b>0,00</b>	<b>1 234,00</b>	<b>1 234,42</b>	<b>100,03%</b>
	<b>85295</b>	<b>Pozostała działalność</b>	<b>0,00</b>	<b>1 234,00</b>	<b>1 234,42</b>	<b>100,03%</b>
	6259	Dotacja celowa w ramach programów finansowych z udziałem środków europejskich oraz środków, o których mowa w art. 5 ust. 3 pkt 5 lit. a i b ustawy, lub płatności w ramach budżetu środków europejskich, realizowanych przez jednostki samorządu terytorialnego	0,00	1 234,00	1 234,42	100,03%
<b>900</b>		<b>Gospodarka komunalna i ochrona środowiska</b>	<b>1 158 785,00</b>	<b>1 158 785,00</b>	<b>1 156 723,07</b>	<b>99,82%</b>
	<b>90005</b>	<b>Ochrona powietrza atmosferycznego i klimatu</b>	<b>1 158 785,00</b>	<b>1 158 785,00</b>	<b>1 156 723,07</b>	<b>99,82%</b>
	6370	Środki otrzymane z Rządowego Funduszu Polski Ład: Program Inwestycji Strategicznych na realizację zadań inwestycyjnych	1 158 785,00	1 158 785,00	1 156 723,07	99,82%
<b>921</b>		<b>Kultura i ochrona dziedzictwa narodowego</b>	<b>0,00</b>	<b>16 235,00</b>	<b>16 235,00</b>	<b>100,00%</b>
	<b>92195</b>	<b>Pozostała działalność</b>	<b>0,00</b>	<b>16 235,00</b>	<b>16 235,00</b>	<b>100,00%</b>
	6300	Dotacja celowa otrzymana z tytułu pomocy finansowej udzielanej między jednostkami samorządu terytorialnego na dofinansowanie własnych zadań inwestycyjnych i zakupów inwestycyjnych	0,00	16 235,00	16 235,00	100,00%
<b>Razem</b>			<b>18 922 439,00</b>	<b>22 032 985,00</b>	<b>21 943 392,64</b>	<b>99,59%</b>

### 3.4. Wykonanie dochodów wg źródeł

Tabela: Wykonanie dochodów budżetu Gminy Stawiski za 2025 rok według źródeł

Paragraf	Źródło dochodów	Plan na 1.01.2025	Plan na 31.12.2025	Wykonanie na 31.12.2025	Wykonanie planu w %
0010	Wpływy z podatku dochodowego od osób fizycznych	11 109 292,00	11 109 292,00	11 109 292,08	100,00%
0020	Wpływy z podatku dochodowego od osób prawnych	2 692,00	2 692,00	2 691,68	99,99%
0270	Wpływy z części opłaty za zezwolenie na sprzedaż napojów alkoholowych w obrocie hurtowym	31 379,00	31 379,00	32 991,72	105,14%
0310	Wpływy z podatku od nieruchomości	3 922 000,00	3 752 000,00	4 026 948,87	107,33%
0320	Wpływy z podatku rolnego	501 065,00	502 945,00	603 644,47	120,02%
0330	Wpływy z podatku leśnego	169 372,00	169 372,00	173 725,60	102,57%
0340	Wpływy z podatku od środków transportowych	152 100,00	160 600,00	139 374,54	86,78%
0360	Wpływy z podatku od spadków i darowizn	50 000,00	34 889,00	25 836,00	74,05%
0410	Wpływy z opłaty skarbowej	30 000,00	30 000,00	28 741,00	95,80%

0460	Wpływy z opłaty eksploatacyjnej	83 000,00	98 500,00	98 512,20	100,01%
0470	Wpływy z opłat za trwałe zarząd, użytkowanie i służebności	0,00	0,00	300,63	-
0480	Wpływy z opłat za zezwolenia na sprzedaż napojów alkoholowych	132 736,00	132 736,00	127 342,08	95,94%
0490	Wpływy z innych lokalnych opłat pobieranych przez jednostki samorządu terytorialnego na podstawie odrębnych ustaw	1 893 832,00	1 893 832,00	1 939 585,05	102,42%
0500	Wpływy z podatku od czynności cywilnoprawnych	190 000,00	190 000,00	203 140,38	106,92%
0550	Wpływy z opłat z tytułu użytkowania wieczystego nieruchomości	4 780,00	4 780,00	4 998,23	104,57%
0610	Wpływy z opłat egzaminacyjnych oraz opłat za wydawanie świadectw, dyplomów, zaświadczeń, certyfikatów i ich duplikatów	0,00	0,00	143,00	-
0620	Wpływy z opłat za zezwolenia, akredytacje oraz opłaty ewidencyjne, w tym opłaty za częstotliwość	85 000,00	87 150,00	88 417,47	101,45%
0640	Wpływy z tytułu kosztów egzekucyjnych, opłaty komorniczej i kosztów upomnień	0,00	2 200,00	5 607,78	254,90%
0660	Wpływy z opłat za korzystanie z wychowania przedszkolnego	8 950,00	8 950,00	10 096,35	112,81%
0670	Wpływy z opłat za korzystanie z wyżywienia w jednostkach realizujących zadania z zakresu wychowania przedszkolnego	100 000,00	100 000,00	102 451,57	102,45%
0690	Wpływy z różnych opłat	6 526,00	6 526,00	6 816,69	104,45%
0750	Wpływy z najmu i dzierżawy składników majątkowych Skarbu Państwa, jednostek samorządu terytorialnego lub innych jednostek zaliczanych do sektora finansów publicznych oraz innych umów o podobnym charakterze	87 400,00	87 400,00	88 801,39	101,60%
0760	Wpływy z tytułu przekształcenia prawa użytkowania wieczystego w prawo własności	915,00	915,00	695,95	76,06%
0770	Wpłaty z tytułu odpłatnego nabycia prawa własności oraz prawa użytkowania wieczystego nieruchomości	0,00	84 206,00	63 963,72	75,96%
0830	Wpływy z usług	21 600,00	21 600,00	23 728,77	109,86%
0870	Wpływy ze sprzedaży składników majątkowych	0,00	0,00	239,85	-
0910	Wpływy z odsetek od nieterminowych wpłat z tytułu podatków i opłat	0,00	12 000,00	19 726,33	164,39%
0920	Wpływy z pozostałych odsetek	16 000,00	16 600,00	1 169,50	7,05%
0960	Wpływy z otrzymanych spadków, zapisów i darowizn w postaci pieniężnej	45 490,00	98 986,00	53 496,35	54,04%
0970	Wpływy z różnych dochodów	360 419,00	705 969,00	1 120 178,92	158,67%
2010	Dotacja celowa otrzymana z budżetu państwa na realizację zadań bieżących z zakresu administracji rządowej oraz innych zadań zleconych gminie (związkom gmin, związkom powiatowo-gminnym) ustawami	4 460 813,00	6 776 387,00	6 650 632,19	98,14%
2020	Dotacja celowa otrzymana z budżetu państwa na zadania bieżące realizowane przez gminę na podstawie porozumień z organami administracji rządowej	38 000,00	38 000,00	38 000,00	100,00%
2030	Dotacja celowa otrzymana z budżetu państwa na realizację własnych zadań bieżących gmin (związków gmin, związków powiatowo-gminnych)	1 080 200,00	2 143 797,00	2 098 710,66	97,90%
2057	Dotacja celowa w ramach programów finansowanych z udziałem środków europejskich oraz środków, o których mowa w art. 5 ust. 3 pkt 5 lit. a i b ustawy, lub płatności w ramach budżetu środków europejskich, realizowanych przez jednostki samorządu terytorialnego	1 083 554,00	2 091 494,00	2 574 101,25	123,07%
2059	Dotacja celowa w ramach programów finansowanych z udziałem środków europejskich oraz środków, o których mowa w art. 5 ust. 3 pkt 5 lit. a i b ustawy, lub płatności w ramach budżetu środków europejskich, realizowanych przez jednostki samorządu terytorialnego	107 065,00	233 004,00	297 930,82	127,87%
2060	Dotacja celowa otrzymana z budżetu państwa na zadania bieżące z zakresu administracji rządowej zlecone gminom (związkom gmin, związkom powiatowo-gminnym), związane z realizacją świadczenia wychowawczego stanowiącego pomoc państwa w wychowywaniu dzieci	0,00	56 567,00	55 571,61	98,24%
2100	Środki z Funduszu Pomocy na finansowanie lub dofinansowanie zadań bieżących w zakresie pomocy obywatelom Ukrainy	13 080,00	18 404,00	18 173,42	98,75%
2170	Środki otrzymane z państwowych funduszy celowych na realizację zadań bieżących jednostek sektora finansów publicznych	1 415 530,00	1 612 990,00	1 599 330,95	99,15%
2180	Środki z Funduszu Przeciwdziałania COVID-19 na finansowanie lub dofinansowanie realizacji zadań związanych z przeciwdziałaniem COVID-19	2 493 600,00	2 229 000,00	2 227 704,37	99,94%
2330	Dotacja celowa otrzymana od samorządu województwa na zadania bieżące realizowane na podstawie porozumień (umów) między jednostkami samorządu terytorialnego	190 000,00	190 000,00	130 102,92	68,48%
2360	Dochody jednostek samorządu terytorialnego związane z realizacją zadań z zakresu administracji rządowej oraz innych zadań zleconych ustawami	7 000,00	7 000,00	13 244,39	189,21%
2460	Środki otrzymane od pozostałych jednostek zaliczanych do sektora finansów publicznych na realizację zadań bieżących jednostek zaliczanych do sektora finansów publicznych	0,00	213 844,00	173 714,69	81,23%
2700	Środki na dofinansowanie własnych zadań bieżących gmin, powiatów (związków gmin, związków powiatowo-gminnych, związków powiatów), samorządów województw, pozyskane z innych źródeł	0,00	6 000,00	6 000,00	100,00%
2708	Środki na dofinansowanie własnych zadań bieżących gmin, powiatów (związków gmin, związków powiatowo-gminnych, związków powiatów), samorządów województw, pozyskane z innych źródeł	475 144,00	475 144,00	463 839,55	97,62%

2750	Środki na uzupełnienie dochodów gmin	79 598,00	160 483,00	163 454,62	101,85%
2920	Subwencje ogólne z budżetu państwa	11 512 638,00	11 512 638,00	11 512 637,61	100,00%
6257	Dotacja celowa w ramach programów finansowych z udziałem środków europejskich oraz środków, o których mowa w art. 5 ust. 3 pkt 5 lit. a i b ustawy, lub płatności w ramach budżetu środków europejskich, realizowanych przez jednostki samorządu terytorialnego	0,00	2 536 051,00	2 501 099,66	98,62%
6259	Dotacja celowa w ramach programów finansowych z udziałem środków europejskich oraz środków, o których mowa w art. 5 ust. 3 pkt 5 lit. a i b ustawy, lub płatności w ramach budżetu środków europejskich, realizowanych przez jednostki samorządu terytorialnego	0,00	1 234,00	1 234,42	100,03%
6298	Środki na dofinansowanie własnych inwestycji gmin, powiatów (związków gmin, związków powiatowo-gminnych, związków powiatów), samorządów województw, pozyskane z innych źródeł	1 315 800,00	1 315 800,00	1 284 496,20	97,62%
6300	Dotacja celowa otrzymana z tytułu pomocy finansowej udzielanej między jednostkami samorządu terytorialnego na dofinansowanie własnych zadań inwestycyjnych i zakupów inwestycyjnych	0,00	36 235,00	36 235,00	100,00%
6330	Dotacja celowa otrzymana z budżetu państwa na realizację inwestycji i zakupów inwestycyjnych własnych gmin (związków gmin, związków powiatowo-gminnych)	0,00	452 820,00	451 766,27	99,77%
6370	Środki otrzymane z Rządowego Funduszu Polski Ład: Program Inwestycji Strategicznych na realizację zadań inwestycyjnych	17 605 724,00	17 605 724,00	17 603 661,57	99,99%
<b>Razem</b>		<b>60 882 294,00</b>	<b>69 058 135,00</b>	<b>70 004 300,34</b>	<b>101,37%</b>

### 3.5. Wykonanie dochodów własnych

Tabela: Wykonanie dochodów własnych budżetu Gminy Stawiski za 2025 rok według źródeł

Paragraf	Źródło dochodów	Plan na 1.01.2025	Plan na 31.12.2025	Wykonanie na 31.12.2025	Wykonanie planu w %
0010	Wpływy z podatku dochodowego od osób fizycznych	11 109 292,00	11 109 292,00	11 109 292,08	100,00%
0020	Wpływy z podatku dochodowego od osób prawnych	2 692,00	2 692,00	2 691,68	99,99%
0270	Wpływy z części opłaty za zezwolenie na sprzedaż napojów alkoholowych w obrocie hurtowym	31 379,00	31 379,00	32 991,72	105,14%
0310	Wpływy z podatku od nieruchomości	3 922 000,00	3 752 000,00	4 026 948,87	107,33%
0320	Wpływy z podatku rolnego	501 065,00	502 945,00	603 644,47	120,02%
0330	Wpływy z podatku leśnego	169 372,00	169 372,00	173 725,60	102,57%
0340	Wpływy z podatku od środków transportowych	152 100,00	160 600,00	139 374,54	86,78%
0360	Wpływy z podatku od spadków i darowizn	50 000,00	34 889,00	25 836,00	74,05%
0410	Wpływy z opłaty skarbowej	30 000,00	30 000,00	28 741,00	95,80%
0460	Wpływy z opłaty eksploatacyjnej	83 000,00	98 500,00	98 512,20	100,01%
0470	Wpływy z opłat za trwałe zarząd, użytkowanie i służebności	0,00	0,00	300,63	-
0480	Wpływy z opłat za zezwolenia na sprzedaż napojów alkoholowych	132 736,00	132 736,00	127 342,08	95,94%
0490	Wpływy z innych lokalnych opłat pobieranych przez jednostki samorządu terytorialnego na podstawie odrębnych ustaw	1 893 832,00	1 893 832,00	1 939 585,05	102,42%
0500	Wpływy z podatku od czynności cywilnoprawnych	190 000,00	190 000,00	203 140,38	106,92%
0550	Wpływy z opłat z tytułu użytkowania wieczystego nieruchomości	4 780,00	4 780,00	4 998,23	104,57%
0610	Wpływy z opłat egzaminacyjnych oraz opłat za wydawanie świadectw, dyplomów, zaświadczeń, certyfikatów i ich duplikatów	0,00	0,00	143,00	-
0620	Wpływy z opłat za zezwolenia, akredytacje oraz opłaty ewidencyjne, w tym opłaty za częstotliwości	85 000,00	87 150,00	88 417,47	101,45%
0640	Wpływy z tytułu kosztów egzekucyjnych, opłaty komorniczej i kosztów upomnień	0,00	2 200,00	5 607,78	254,90%
0660	Wpływy z opłat za korzystanie z wychowania przedszkolnego	8 950,00	8 950,00	10 096,35	112,81%
0670	Wpływy z opłat za korzystanie z żywienia w jednostkach realizujących zadania z zakresu wychowania przedszkolnego	100 000,00	100 000,00	102 451,57	102,45%
0690	Wpływy z różnych opłat	6 526,00	6 526,00	6 816,69	104,45%
0750	Wpływy z najmu i dzierżawy składników majątkowych Skarbu Państwa, jednostek samorządu terytorialnego lub innych jednostek zaliczanych do sektora finansów publicznych oraz innych umów o podobnym charakterze	87 400,00	87 400,00	88 801,39	101,60%
0760	Wpływy z tytułu przekształcenia prawa użytkowania wieczystego w prawo własności	915,00	915,00	695,95	76,06%
0770	Wpłaty z tytułu odpłatnego nabycia prawa własności oraz prawa użytkowania wieczystego nieruchomości	0,00	84 206,00	63 963,72	75,96%
0830	Wpływy z usług	21 600,00	21 600,00	23 728,77	109,86%

0870	Wpływy ze sprzedaży składników majątkowych	0,00	0,00	239,85	-
0910	Wpływy z odsetek od nieterminowych wpłat z tytułu podatków i opłat	0,00	12 000,00	19 726,33	164,39%
0920	Wpływy z pozostałych odsetek	16 000,00	16 600,00	1 169,50	7,05%
0960	Wpływy z otrzymanych spadków, zapisów i darowizn w postaci pieniężnej	45 490,00	98 986,00	53 496,35	54,04%
0970	Wpływy z różnych dochodów	360 419,00	705 969,00	1 120 178,92	158,67%
2360	Dochody jednostek samorządu terytorialnego związane z realizacją zadań z zakresu administracji rządowej oraz innych zadań zleconych ustawami	7 000,00	7 000,00	13 244,39	189,21%
<b>Razem</b>		<b>19 011 548,00</b>	<b>19 352 519,00</b>	<b>20 115 902,56</b>	<b>103,94%</b>

### 3.6. Wykonanie wydatków

Tabela: Wykonanie wydatków budżetu Gminy Stawiski za 2025 rok

Dział	Rozdział	Paragraf	Wyszczególnienie	Plan na 1.01.2025	Plan na 31.12.2025	Wykonanie na 31.12.2025	Wykonanie planu w %
<b>010</b>			<b>Rolnictwo i łowiectwo</b>	<b>10 021,00</b>	<b>5 376 840,00</b>	<b>5 319 247,89</b>	<b>98,93%</b>
	<b>01030</b>		<b>Izby rolnicze</b>	<b>10 021,00</b>	<b>11 521,00</b>	<b>11 239,03</b>	<b>97,55%</b>
		2850	Wpłaty gmin na rzecz izb rolniczych w wysokości 2 % uzyskanych wpływów z podatku rolnego oraz kwoty w wysokości 1,5 % należnego podatku rolnego na rzecz wybranego przez podatnika podmiotu uprawnionego	10 021,00	11 521,00	11 239,03	97,55%
	<b>01043</b>		<b>Infrastruktura wodociągowa wsi</b>	<b>0,00</b>	<b>3 285 485,00</b>	<b>3 228 175,19</b>	<b>98,26%</b>
		6057	Wydatki inwestycyjne jednostek budżetowych	0,00	2 525 485,00	2 525 485,00	100,00%
		6059	Wydatki inwestycyjne jednostek budżetowych	0,00	760 000,00	702 690,19	92,46%
	<b>01095</b>		<b>Pozostała działalność</b>	<b>0,00</b>	<b>2 079 834,00</b>	<b>2 079 833,67</b>	<b>100,00%</b>
		4010	Wynagrodzenia osobowe pracowników	0,00	31 064,00	31 064,21	100,00%
		4110	Składki na ubezpieczenia społeczne	0,00	5 270,00	5 269,69	99,99%
		4120	Składki na Fundusz Pracy oraz Fundusz Solidarnościowy	0,00	746,00	746,37	100,05%
		4210	Zakup materiałów i wyposażenia	0,00	1 439,00	1 439,39	100,03%
		4300	Zakup usług pozostałych	0,00	1 095,00	1 094,81	99,98%
		4430	Różne opłaty i składki	0,00	2 039 053,00	2 039 052,62	100,00%
		4710	Wpłaty na PPK finansowane przez podmiot zatrudniający	0,00	1 167,00	1 166,58	99,96%
<b>400</b>			<b>Wytwarzanie i zaopatrywanie w energię elektryczną, gaz i wodę</b>	<b>26 220,00</b>	<b>214 845,00</b>	<b>214 845,00</b>	<b>100,00%</b>
	<b>40002</b>		<b>Dostarczanie wody</b>	<b>26 220,00</b>	<b>214 845,00</b>	<b>214 845,00</b>	<b>100,00%</b>
		2650	Dotacja przedmiotowa z budżetu dla samorządowego zakładu budżetowego	26 220,00	214 845,00	214 845,00	100,00%
<b>600</b>			<b>Transport i łączność</b>	<b>20 066 441,00</b>	<b>22 590 903,00</b>	<b>21 525 215,54</b>	<b>95,28%</b>
	<b>60003</b>		<b>Krajowe pasażerskie przewozy autobusowe</b>	<b>190 000,00</b>	<b>190 000,00</b>	<b>117 928,82</b>	<b>62,07%</b>
		2830	Dotacja celowa z budżetu na finansowanie lub dofinansowanie zadań zleconych do realizacji pozostałym jednostkom niezaliczanym do sektora finansów publicznych	190 000,00	190 000,00	117 928,82	62,07%
	<b>60004</b>		<b>Lokalny transport zbiorowy</b>	<b>2 065 842,00</b>	<b>2 551 629,00</b>	<b>2 343 373,55</b>	<b>91,84%</b>
		4010	Wynagrodzenia osobowe pracowników	0,00	3 454,00	3 454,00	100,00%
		4110	Składki na ubezpieczenia społeczne	0,00	585,00	585,00	100,00%
		4120	Składki na Fundusz Pracy oraz Fundusz Solidarnościowy	0,00	85,00	84,68	99,62%
		4300	Zakup usług pozostałych	2 065 842,00	2 547 505,00	2 339 249,87	91,83%
	<b>60016</b>		<b>Drogi publiczne gminne</b>	<b>17 799 419,00</b>	<b>19 839 174,00</b>	<b>19 054 345,67</b>	<b>96,04%</b>
		4210	Zakup materiałów i wyposażenia	74 000,00	133 178,00	106 494,58	79,96%
		4270	Zakup usług remontowych	25 770,00	12 815,00	12 814,11	99,99%
		4300	Zakup usług pozostałych	379 207,00	549 818,00	429 662,89	78,15%

		4430	Różne opłaty i składki	0,00	5 293,00	4 852,60	91,68%
		6050	Wydatki inwestycyjne jednostek budżetowych	828 207,00	1 293 907,00	1 260 388,56	97,41%
		6060	Wydatki na zakupy inwestycyjne jednostek budżetowych	45 296,00	1 397 224,00	793 194,43	56,77%
		6370	Wydatki jednostek poniesione ze środków z Rządowego Funduszu Polski Ład: Program Inwestycji Strategicznych na realizację zadań inwestycyjnych	16 446 939,00	16 446 939,00	16 446 938,50	100,00%
	<b>60020</b>		<b>Funkcjonowanie przystanków komunikacyjnych</b>	<b>11 180,00</b>	<b>10 100,00</b>	<b>9 567,50</b>	<b>94,73%</b>
		4210	Zakup materiałów i wyposażenia	0,00	500,00	354,50	70,90%
		4300	Zakup usług pozostałych	11 180,00	9 600,00	9 213,00	95,97%
<b>700</b>			<b>Gospodarka mieszkaniowa</b>	<b>12 200,00</b>	<b>29 200,00</b>	<b>23 543,77</b>	<b>80,63%</b>
	<b>70005</b>		<b>Gospodarka gruntami i nieruchomościami</b>	<b>5 000,00</b>	<b>16 776,00</b>	<b>16 525,18</b>	<b>98,50%</b>
		4300	Zakup usług pozostałych	5 000,00	16 776,00	16 525,18	98,50%
	<b>70007</b>		<b>Gospodarowanie mieszkaniowym zasobem gminy</b>	<b>7 200,00</b>	<b>12 424,00</b>	<b>7 018,59</b>	<b>56,49%</b>
		4300	Zakup usług pozostałych	7 200,00	12 424,00	7 018,59	56,49%
<b>710</b>			<b>Działalność usługowa</b>	<b>277 500,00</b>	<b>323 087,00</b>	<b>255 473,97</b>	<b>79,07%</b>
	<b>71004</b>		<b>Plany zagospodarowania przestrzennego</b>	<b>193 500,00</b>	<b>238 527,00</b>	<b>172 172,57</b>	<b>72,18%</b>
		3030	Różne wydatki na rzecz osób fizycznych	0,00	23 330,00	13 998,00	60,00%
		4300	Zakup usług pozostałych	20 000,00	123 243,00	106 124,57	86,11%
		4307	Zakup usług pozostałych	173 500,00	74 760,00	42 317,07	56,60%
		4309	Zakup usług pozostałych	0,00	17 194,00	9 732,93	56,61%
	<b>71012</b>		<b>Zadania z zakresu geodezji i kartografii</b>	<b>2 000,00</b>	<b>1 260,00</b>	<b>348,40</b>	<b>27,65%</b>
		4300	Zakup usług pozostałych	2 000,00	1 260,00	348,40	27,65%
	<b>71035</b>		<b>Cmentarze</b>	<b>82 000,00</b>	<b>83 300,00</b>	<b>82 953,00</b>	<b>99,58%</b>
		4300	Zakup usług pozostałych	82 000,00	83 300,00	82 953,00	99,58%
<b>750</b>			<b>Administracja publiczna</b>	<b>7 443 020,00</b>	<b>7 944 909,00</b>	<b>7 436 459,23</b>	<b>93,60%</b>
	<b>75011</b>		<b>Urzędy wojewódzkie</b>	<b>258 488,00</b>	<b>277 088,00</b>	<b>250 415,87</b>	<b>90,37%</b>
		4010	Wynagrodzenia osobowe pracowników	186 000,00	199 223,00	179 217,21	89,96%
		4040	Dodatkowe wynagrodzenie roczne	10 540,00	12 604,00	12 603,08	99,99%
		4110	Składki na ubezpieczenia społeczne	28 195,00	30 044,00	27 434,36	91,31%
		4120	Składki na Fundusz Pracy oraz Fundusz Solidarnościowy	4 080,00	4 312,00	1 849,81	42,90%
		4280	Zakup usług zdrowotnych	0,00	850,00	280,00	32,94%
		4300	Zakup usług pozostałych	17 677,00	17 677,00	17 676,68	100,00%
		4440	Odpisy na zakładowy fundusz świadczeń socjalnych	4 834,00	4 834,00	4 834,00	100,00%
		4700	Szkolenia pracowników niebędących członkami korpusu służby cywilnej	500,00	500,00	0,00	0,00%
		4710	Wpłaty na PPK finansowane przez podmiot zatrudniający	6 662,00	7 044,00	6 520,73	92,57%
	<b>75022</b>		<b>Rady gmin (miast i miast na prawach powiatu)</b>	<b>361 520,00</b>	<b>361 520,00</b>	<b>355 207,47</b>	<b>98,25%</b>
		3030	Różne wydatki na rzecz osób fizycznych	353 520,00	353 520,00	348 295,00	98,52%
		4300	Zakup usług pozostałych	8 000,00	8 000,00	6 912,47	86,41%
	<b>75023</b>		<b>Urzędy gmin (miast i miast na prawach powiatu)</b>	<b>5 898 260,00</b>	<b>6 436 316,00</b>	<b>6 197 761,36</b>	<b>96,29%</b>
		3020	Wydatki osobowe niezaliczone do wynagrodzeń	13 761,00	20 800,00	16 287,35	78,30%
		4010	Wynagrodzenia osobowe pracowników	4 001 730,00	4 250 000,00	4 150 900,53	97,67%
		4040	Dodatkowe wynagrodzenie roczne	306 000,00	275 689,00	275 688,41	100,00%

	4110	Składki na ubezpieczenia społeczne	721 310,00	720 000,00	708 310,23	98,38%
	4120	Składki na Fundusz Pracy oraz Fundusz Solidarnościowy	99 183,00	95 000,00	87 493,15	92,10%
	4140	Wpłaty na Państwowy Fundusz Rehabilitacji Osób Niepełnosprawnych	24 000,00	45 100,00	29 186,00	64,71%
	4170	Wynagrodzenia bezosobowe	114 480,00	98 480,00	81 410,83	82,67%
	4210	Zakup materiałów i wyposażenia	87 000,00	107 000,00	79 089,80	73,92%
	4260	Zakup energii	12 000,00	20 000,00	12 720,53	63,60%
	4280	Zakup usług zdrowotnych	24 000,00	37 000,00	26 316,23	71,12%
	4300	Zakup usług pozostałych	134 000,00	379 000,00	358 429,47	94,57%
	4360	Opłaty z tytułu zakupu usług telekomunikacyjnych	10 000,00	16 000,00	15 939,72	99,62%
	4410	Podróże służbowe krajowe	4 000,00	23 000,00	20 875,00	90,76%
	4430	Różne opłaty i składki	31 000,00	36 873,00	36 873,00	100,00%
	4440	Odpisy na zakładowy fundusz świadczeń socjalnych	137 374,00	137 374,00	137 374,00	100,00%
	4700	Szkolenia pracowników niebędących członkami korpusu służby cywilnej	8 000,00	35 000,00	29 602,60	84,58%
	4710	Wpłaty na PPK finansowane przez podmiot zatrudniający	170 422,00	140 000,00	131 264,51	93,76%
<b>75075</b>		<b>Promocja jednostek samorządu terytorialnego</b>	<b>2 500,00</b>	<b>12 201,00</b>	<b>12 200,33</b>	<b>99,99%</b>
	4210	Zakup materiałów i wyposażenia	2 500,00	5 170,00	5 169,58	99,99%
	4300	Zakup usług pozostałych	0,00	7 031,00	7 030,75	100,00%
<b>75095</b>		<b>Pozostała działalność</b>	<b>922 252,00</b>	<b>857 784,00</b>	<b>620 874,20</b>	<b>72,38%</b>
	3030	Różne wydatki na rzecz osób fizycznych	285 600,00	286 680,00	286 620,00	99,98%
	4100	Wynagrodzenia agencyjno-prowizyjne	40 000,00	40 500,00	40 438,00	99,85%
	4170	Wynagrodzenia bezosobowe	0,00	615,00	614,29	99,88%
	4210	Zakup materiałów i wyposażenia	40 000,00	139 600,00	114 435,00	81,97%
	4300	Zakup usług pozostałych	27 600,00	89 476,00	67 264,24	75,18%
	4307	Zakup usług pozostałych	4 483,00	-	0,00	-
	4309	Zakup usług pozostałych	1 052,00	-	0,00	-
	4430	Różne opłaty i składki	43 041,00	53 291,00	53 142,66	99,72%
	4500	Pozostałe podatki na rzecz budżetów jednostek samorządu terytorialnego	3 500,00	3 500,00	2 157,00	61,63%
	4530	Podatek od towarów i usług (VAT).	30 000,00	60 000,00	42 989,81	71,65%
	4600	Kary, odszkodowania i grzywny wypłacane na rzecz osób prawnych i innych jednostek organizacyjnych	0,00	184 122,00	13 213,20	7,18%
	4707	Szkolenia pracowników niebędących członkami korpusu służby cywilnej	8 910,00	-	0,00	-
	4709	Szkolenia pracowników niebędących członkami korpusu służby cywilnej	2 090,00	-	0,00	-
	6057	Wydatki inwestycyjne jednostek budżetowych	353 141,00	-	0,00	-
	6059	Wydatki inwestycyjne jednostek budżetowych	82 835,00	-	0,00	-
<b>751</b>		<b>Urzędy naczelnych organów władzy państwowej, kontroli i ochrony prawa oraz sądownictwa</b>	<b>1 313,00</b>	<b>100 896,00</b>	<b>100 855,31</b>	<b>99,96%</b>
<b>75101</b>		<b>Urzędy naczelnych organów władzy państwowej, kontroli i ochrony prawa</b>	<b>1 313,00</b>	<b>1 313,00</b>	<b>1 313,00</b>	<b>100,00%</b>
	4010	Wynagrodzenia osobowe pracowników	1 064,00	1 064,00	1 064,00	100,00%
	4110	Składki na ubezpieczenia społeczne	180,00	180,00	180,00	100,00%
	4120	Składki na Fundusz Pracy oraz Fundusz Solidarnościowy	26,00	26,00	26,00	100,00%
	4710	Wpłaty na PPK finansowane przez podmiot zatrudniający	43,00	43,00	43,00	100,00%
<b>75107</b>		<b>Wybory Prezydenta Rzeczypospolitej Polskiej</b>	<b>0,00</b>	<b>99 583,00</b>	<b>99 542,31</b>	<b>99,96%</b>
	3030	Różne wydatki na rzecz osób fizycznych	0,00	57 100,00	57 100,00	100,00%

		4010	Wynagrodzenia osobowe pracowników	0,00	31 628,00	31 619,48	99,97%
		4110	Składki na ubezpieczenia społeczne	0,00	5 356,00	5 353,18	99,95%
		4120	Składki na Fundusz Pracy oraz Fundusz Solidarnościowy	0,00	626,00	598,28	95,57%
		4210	Zakup materiałów i wyposażenia	0,00	2 448,00	2 447,88	100,00%
		4300	Zakup usług pozostałych	0,00	1 159,00	1 158,72	99,98%
		4710	Wpłaty na PPK finansowane przez podmiot zatrudniający	0,00	1 266,00	1 264,77	99,90%
<b>752</b>			<b>Obrona narodowa</b>	<b>0,00</b>	<b>420 722,00</b>	<b>418 908,70</b>	<b>99,57%</b>
	<b>75295</b>		<b>Pozostała działalność</b>	<b>0,00</b>	<b>420 722,00</b>	<b>418 908,70</b>	<b>99,57%</b>
		4700	Szkolenia pracowników niebędących członkami korpusu służby cywilnej	0,00	9 260,00	8 500,00	91,79%
		6060	Wydatki na zakupy inwestycyjne jednostek budżetowych	0,00	411 462,00	410 408,70	99,74%
<b>754</b>			<b>Bezpieczeństwo publiczne i ochrona przeciwpożarowa</b>	<b>2 149 176,00</b>	<b>2 223 814,00</b>	<b>1 608 110,35</b>	<b>72,31%</b>
	<b>75405</b>		<b>Komendy powiatowe Policji</b>	<b>0,00</b>	<b>4 500,00</b>	<b>4 500,00</b>	<b>100,00%</b>
		2300	Wpłaty jednostek na państwowy fundusz celowy	0,00	4 500,00	4 500,00	100,00%
	<b>75412</b>		<b>Ochotnicze straże pożarne</b>	<b>2 149 176,00</b>	<b>2 219 314,00</b>	<b>1 603 610,35</b>	<b>72,26%</b>
		3030	Różne wydatki na rzecz osób fizycznych	0,00	74 380,00	28 380,00	38,16%
		4010	Wynagrodzenia osobowe pracowników	25 920,00	29 572,00	23 376,13	79,05%
		4110	Składki na ubezpieczenia społeczne	2 194,00	5 000,00	3 122,97	62,46%
		4210	Zakup materiałów i wyposażenia	54 800,00	106 835,00	84 347,85	78,95%
		4260	Zakup energii	15 000,00	23 000,00	22 572,11	98,14%
		4300	Zakup usług pozostałych	27 251,00	72 534,00	70 382,07	97,03%
		4308	Zakup usług pozostałych	475 144,00	475 144,00	3 918,78	0,82%
		4309	Zakup usług pozostałych	52 794,00	52 794,00	435,42	0,82%
		4360	Opłaty z tytułu zakupu usług telekomunikacyjnych	1 900,00	1 900,00	526,81	27,73%
		4430	Różne opłaty i składki	32 173,00	30 173,00	26 075,00	86,42%
		6060	Wydatki na zakupy inwestycyjne jednostek budżetowych	0,00	40 000,00	32 491,21	81,23%
		6068	Wydatki na zakupy inwestycyjne jednostek budżetowych	1 315 800,00	1 177 184,00	1 177 183,80	100,00%
		6069	Wydatki na zakupy inwestycyjne jednostek budżetowych	146 200,00	130 798,00	130 798,20	100,00%
<b>757</b>			<b>Obsługa długu publicznego</b>	<b>1 656 376,00</b>	<b>1 656 376,00</b>	<b>1 567 209,53</b>	<b>94,62%</b>
	<b>75702</b>		<b>Obsługa papierów wartościowych, kredytów i pożyczek oraz innych zobowiązań jednostek samorządu terytorialnego zaliczanych do tytułu dłużnego – kredyty i pożyczki</b>	<b>1 656 376,00</b>	<b>1 656 376,00</b>	<b>1 567 209,53</b>	<b>94,62%</b>
		8090	Koszty emisji samorządowych papierów wartościowych oraz inne opłaty i prowizje	0,00	39 300,00	22 200,00	56,49%
		8110	Odsetki od samorządowych papierów wartościowych lub zaciągniętych przez jednostkę samorządu terytorialnego kredytów i pożyczek	1 656 376,00	1 617 076,00	1 545 009,53	95,54%
<b>758</b>			<b>Różne rozliczenia</b>	<b>164 621,00</b>	<b>51 540,00</b>	<b>0,00</b>	<b>0,00%</b>
	<b>75814</b>		<b>Różne rozliczenia finansowe</b>	<b>164 621,00</b>	<b>51 540,00</b>	<b>0,00</b>	<b>0,00%</b>
		4810	Rezerwy	164 621,00	51 540,00	0,00	0,00%
<b>801</b>			<b>Oświata i wychowanie</b>	<b>11 737 948,00</b>	<b>12 623 517,00</b>	<b>12 312 053,61</b>	<b>97,53%</b>
	<b>80101</b>		<b>Szkoły podstawowe</b>	<b>7 798 627,00</b>	<b>8 301 103,00</b>	<b>8 139 203,90</b>	<b>98,05%</b>
		3020	Wydatki osobowe niezaliczone do wynagrodzeń	313 827,00	316 583,00	312 211,91	98,62%
		4010	Wynagrodzenia osobowe pracowników	822 550,00	751 000,00	748 761,15	99,70%
		4040	Dodatkowe wynagrodzenie roczne	67 059,00	58 631,00	58 629,62	100,00%

	4110	Składki na ubezpieczenia społeczne	984 041,00	1 021 600,00	1 014 759,14	99,33%
	4120	Składki na Fundusz Pracy oraz Fundusz Solidarnościowy	140 539,00	79 315,00	78 513,06	98,99%
	4170	Wynagrodzenia bezosobowe	1 800,00	1 800,00	1 525,79	84,77%
	4210	Zakup materiałów i wyposażenia	71 000,00	75 320,00	65 896,78	87,49%
	4260	Zakup energii	158 500,00	161 060,00	136 866,78	84,98%
	4280	Zakup usług zdrowotnych	3 050,00	4 700,00	3 752,00	79,83%
	4300	Zakup usług pozostałych	31 966,00	75 202,00	70 526,70	93,78%
	4360	Oplaty z tytułu zakupu usług telekomunikacyjnych	5 750,00	4 250,00	2 749,14	64,69%
	4410	Podróże służbowe krajowe	2 700,00	3 300,00	2 380,53	72,14%
	4430	Różne opłaty i składki	5 807,00	18 735,00	18 732,82	99,99%
	4440	Odpisy na zakładowy fundusz świadczeń socjalnych	313 908,00	294 503,00	294 502,14	100,00%
	4480	Podatek od nieruchomości	257,00	358,00	358,00	100,00%
	4500	Pozostałe podatki na rzecz budżetów jednostek samorządu terytorialnego	2,00	2,00	2,00	100,00%
	4700	Szkolenia pracowników niebędących członkami korpusu służby cywilnej	500,00	890,00	390,00	43,82%
	4710	Wpłaty na PPK finansowane przez podmiot zatrudniający	86 044,00	62 466,00	58 984,63	94,43%
	4790	Wynagrodzenia osobowe nauczycieli	4 434 249,00	5 022 540,00	4 920 859,45	97,98%
	4800	Dodatkowe wynagrodzenie roczne nauczycieli	355 078,00	348 848,00	348 802,26	99,99%
<b>80103</b>		<b>Oddziały przedszkolne w szkołach podstawowych</b>	<b>280 689,00</b>	<b>237 771,00</b>	<b>234 344,94</b>	<b>98,56%</b>
	3020	Wydatki osobowe niezaliczone do wynagrodzeń	14 179,00	12 153,00	12 031,05	99,00%
	4110	Składki na ubezpieczenia społeczne	36 427,00	31 853,00	30 865,14	96,90%
	4120	Składki na Fundusz Pracy oraz Fundusz Solidarnościowy	5 171,00	2 263,00	2 194,01	96,95%
	4440	Odpisy na zakładowy fundusz świadczeń socjalnych	13 152,00	13 152,00	13 152,00	100,00%
	4710	Wpłaty na PPK finansowane przez podmiot zatrudniający	3 166,00	1 644,00	384,40	23,38%
	4790	Wynagrodzenia osobowe nauczycieli	193 313,00	167 058,00	166 070,93	99,41%
	4800	Dodatkowe wynagrodzenie roczne nauczycieli	15 281,00	9 648,00	9 647,41	99,99%
<b>80104</b>		<b>Przedszkola</b>	<b>2 163 426,00</b>	<b>2 053 820,00</b>	<b>1 987 902,08</b>	<b>96,79%</b>
	3020	Wydatki osobowe niezaliczone do wynagrodzeń	58 191,00	56 410,00	50 577,05	89,66%
	4010	Wynagrodzenia osobowe pracowników	609 433,00	492 815,00	477 328,41	96,86%
	4040	Dodatkowe wynagrodzenie roczne	51 442,00	45 341,00	32 632,03	71,97%
	4110	Składki na ubezpieczenia społeczne	266 853,00	228 319,00	227 434,77	99,61%
	4120	Składki na Fundusz Pracy oraz Fundusz Solidarnościowy	38 234,00	23 381,00	22 382,72	95,73%
	4170	Wynagrodzenia bezosobowe	8 400,00	8 400,00	6 820,00	81,19%
	4210	Zakup materiałów i wyposażenia	20 000,00	11 030,00	9 610,06	87,13%
	4220	Zakup środków żywności	100 000,00	100 000,00	98 767,20	98,77%
	4240	Zakup środków dydaktycznych i książek	0,00	36 000,00	36 000,00	100,00%
	4260	Zakup energii	12 000,00	24 000,00	17 406,22	72,53%
	4280	Zakup usług zdrowotnych	1 000,00	1 440,00	1 277,00	88,68%
	4300	Zakup usług pozostałych	18 000,00	94 830,00	87 621,18	92,40%
	4360	Oplaty z tytułu zakupu usług telekomunikacyjnych	1 200,00	3 400,00	2 586,18	76,06%
	4430	Różne opłaty i składki	1 176,00	3 177,00	3 177,00	100,00%
	4440	Odpisy na zakładowy fundusz świadczeń socjalnych	81 815,00	65 144,00	65 143,18	100,00%

	4710	Wpłaty na PPK finansowane przez podmiot zatrudniającego	23 409,00	14 520,00	14 510,02	99,93%
	4790	Wynagrodzenia osobowe nauczycieli	806 512,00	788 382,00	777 399,41	98,61%
	4800	Dodatkowe wynagrodzenie roczne nauczycieli	65 761,00	57 231,00	57 229,65	100,00%
<b>80107</b>		<b>Świetlice szkolne</b>	<b>550 892,00</b>	<b>546 564,00</b>	<b>540 487,61</b>	<b>98,89%</b>
	3020	Wydatki osobowe niezaliczone do wynagrodzeń	28 058,00	29 208,00	28 951,07	99,12%
	4110	Składki na ubezpieczenia społeczne	71 903,00	72 310,00	72 308,23	100,00%
	4120	Składki na Fundusz Pracy oraz Fundusz Solidarnościowy	10 275,00	7 409,00	7 403,12	99,92%
	4440	Odpisy na zakładowy fundusz świadczeń socjalnych	26 962,00	26 962,00	26 962,00	100,00%
	4710	Wpłaty na PPK finansowane przez podmiot zatrudniającego	6 290,00	6 290,00	4 933,45	78,43%
	4790	Wynagrodzenia osobowe nauczycieli	377 029,00	373 951,00	369 496,67	98,81%
	4800	Dodatkowe wynagrodzenie roczne nauczycieli	30 375,00	30 434,00	30 433,07	100,00%
<b>80113</b>		<b>Dowożenie uczniów do szkół</b>	<b>745 000,00</b>	<b>805 340,00</b>	<b>765 232,54</b>	<b>95,02%</b>
	4300	Zakup usług pozostałych	745 000,00	805 340,00	765 232,54	95,02%
<b>80146</b>		<b>Dokształcanie i doskonalenie nauczycieli</b>	<b>43 906,00</b>	<b>43 906,00</b>	<b>14 196,60</b>	<b>32,33%</b>
	4300	Zakup usług pozostałych	33 909,00	33 909,00	12 826,50	37,83%
	4410	Podróże służbowe krajowe	9 997,00	9 997,00	1 370,10	13,71%
<b>80149</b>		<b>Realizacja zadań wymagających stosowania specjalnej organizacji nauki i metod pracy dla dzieci w przedszkolach, oddziałach przedszkolnych w szkołach podstawowych i innych formach wychowania przedszkolnego</b>	<b>0,00</b>	<b>121 904,00</b>	<b>121 899,32</b>	<b>100,00%</b>
	3020	Wydatki osobowe niezaliczone do wynagrodzeń	0,00	7 158,00	7 157,08	99,99%
	4110	Składki na ubezpieczenia społeczne	0,00	17 421,00	17 420,28	100,00%
	4120	Składki na Fundusz Pracy oraz Fundusz Solidarnościowy	0,00	1 845,00	1 843,77	99,93%
	4710	Wpłaty na PPK finansowane przez podmiot zatrudniającego	0,00	961,00	960,14	99,91%
	4790	Wynagrodzenia osobowe nauczycieli	0,00	94 519,00	94 518,05	100,00%
<b>80150</b>		<b>Realizacja zadań wymagających stosowania specjalnej organizacji nauki i metod pracy dla dzieci i młodzieży w szkołach podstawowych</b>	<b>0,00</b>	<b>270 746,00</b>	<b>270 743,11</b>	<b>100,00%</b>
	3020	Wydatki osobowe niezaliczone do wynagrodzeń	0,00	15 681,00	15 680,07	99,99%
	4110	Składki na ubezpieczenia społeczne	0,00	38 287,00	38 286,30	100,00%
	4120	Składki na Fundusz Pracy oraz Fundusz Solidarnościowy	0,00	5 479,00	5 478,70	99,99%
	4710	Wpłaty na PPK finansowane przez podmiot zatrudniającego	0,00	3 355,00	3 354,23	99,98%
	4790	Wynagrodzenia osobowe nauczycieli	0,00	207 944,00	207 943,81	100,00%
<b>80153</b>		<b>Zapewnienie uczniom prawa do bezpłatnego dostępu do podręczników, materiałów edukacyjnych lub materiałów ćwiczeniowych</b>	<b>0,00</b>	<b>36 847,00</b>	<b>36 310,19</b>	<b>98,54%</b>
	4210	Zakup materiałów i wyposażenia	0,00	365,00	359,50	98,49%
	4240	Zakup środków dydaktycznych i książek	0,00	36 482,00	35 950,69	98,54%
<b>80195</b>		<b>Pozostała działalność</b>	<b>155 408,00</b>	<b>205 516,00</b>	<b>201 733,32</b>	<b>98,16%</b>
	3020	Wydatki osobowe niezaliczone do wynagrodzeń	27 582,00	27 582,00	23 800,00	86,29%
	4170	Wynagrodzenia bezosobowe	0,00	1 200,00	1 200,00	100,00%
	4240	Zakup środków dydaktycznych i książek	0,00	6 900,00	6 900,00	100,00%
	4247	Zakup środków dydaktycznych i książek	0,00	30 000,00	30 000,00	100,00%
	4300	Zakup usług pozostałych	0,00	9 033,00	9 033,00	100,00%
	4430	Różne opłaty i składki	0,00	2 975,00	2 974,32	99,98%
	4440	Odpisy na zakładowy fundusz świadczeń socjalnych	127 826,00	127 826,00	127 826,00	100,00%

<b>851</b>			<b>Ochrona zdrowia</b>	<b>164 115,00</b>	<b>164 115,00</b>	<b>144 971,56</b>	<b>88,34%</b>
	<b>85153</b>		<b>Zwalczanie narkomanii</b>	<b>20 000,00</b>	<b>20 000,00</b>	<b>15 461,30</b>	<b>77,31%</b>
		4300	Zakup usług pozostałych	20 000,00	20 000,00	15 461,30	77,31%
	<b>85154</b>		<b>Przeciwdziałanie alkoholizmowi</b>	<b>144 115,00</b>	<b>144 115,00</b>	<b>129 510,26</b>	<b>89,87%</b>
		4170	Wynagrodzenia bezosobowe	20 000,00	20 000,00	11 563,76	57,82%
		4210	Zakup materiałów i wyposażenia	50 000,00	50 000,00	45 686,85	91,37%
		4300	Zakup usług pozostałych	74 115,00	74 115,00	72 259,65	97,50%
<b>852</b>			<b>Pomoc społeczna</b>	<b>4 264 570,00</b>	<b>6 676 633,00</b>	<b>5 429 616,01</b>	<b>81,32%</b>
	<b>85202</b>		<b>Domy pomocy społecznej</b>	<b>458 000,00</b>	<b>458 000,00</b>	<b>361 821,83</b>	<b>79,00%</b>
		4300	Zakup usług pozostałych	458 000,00	458 000,00	361 821,83	79,00%
	<b>85203</b>		<b>Ośrodki wsparcia</b>	<b>0,00</b>	<b>166 124,00</b>	<b>162 042,42</b>	<b>97,54%</b>
		4010	Wynagrodzenia osobowe pracowników	0,00	138 000,00	134 609,12	97,54%
		4110	Składki na ubezpieczenia społeczne	0,00	24 743,00	24 135,39	97,54%
		4120	Składki na Fundusz Pracy oraz Fundusz Solidarnościowy	0,00	3 381,00	3 297,91	97,54%
	<b>85205</b>		<b>Zadania w zakresie przeciwdziałania przemocy domowej</b>	<b>200,00</b>	<b>6 200,00</b>	<b>6 199,37</b>	<b>99,99%</b>
		4210	Zakup materiałów i wyposażenia	200,00	6 150,00	6 149,37	99,99%
		4300	Zakup usług pozostałych	0,00	50,00	50,00	100,00%
	<b>85213</b>		<b>Składki na ubezpieczenie zdrowotne opłacane za osoby pobierające niektóre świadczenia z pomocy społecznej oraz za osoby uczestniczące w zajęciach w centrum integracji społecznej</b>	<b>34 000,00</b>	<b>35 600,00</b>	<b>34 422,91</b>	<b>96,69%</b>
		4130	Składki na ubezpieczenie zdrowotne	34 000,00	35 600,00	34 422,91	96,69%
	<b>85214</b>		<b>Zasiłki okresowe, celowe i pomoc w naturze oraz składki na ubezpieczenia emerytalne i rentowe</b>	<b>438 000,00</b>	<b>389 500,00</b>	<b>384 106,07</b>	<b>98,62%</b>
		3110	Świadczenia społeczne	438 000,00	389 500,00	384 106,07	98,62%
	<b>85215</b>		<b>Dodatki mieszkaniowe</b>	<b>60 000,00</b>	<b>60 000,00</b>	<b>46 161,71</b>	<b>76,94%</b>
		3110	Świadczenia społeczne	60 000,00	60 000,00	46 161,71	76,94%
	<b>85216</b>		<b>Zasiłki stałe</b>	<b>322 000,00</b>	<b>357 000,00</b>	<b>353 142,00</b>	<b>98,92%</b>
		3110	Świadczenia społeczne	322 000,00	357 000,00	353 142,00	98,92%
	<b>85219</b>		<b>Ośrodki pomocy społecznej</b>	<b>1 363 771,00</b>	<b>1 481 290,00</b>	<b>1 304 073,36</b>	<b>88,04%</b>
		3020	Wydatki osobowe niezaliczone do wynagrodzeń	1 239,00	3 050,00	3 049,82	99,99%
		4010	Wynagrodzenia osobowe pracowników	993 552,00	1 077 459,00	920 714,13	85,45%
		4040	Dodatkowe wynagrodzenie roczne	67 300,00	64 613,00	64 612,05	100,00%
		4110	Składki na ubezpieczenia społeczne	165 190,00	170 171,00	165 853,52	97,46%
		4120	Składki na Fundusz Pracy oraz Fundusz Solidarnościowy	23 503,00	17 039,00	15 603,92	91,58%
		4170	Wynagrodzenia bezosobowe	23 040,00	22 440,00	21 476,80	95,71%
		4210	Zakup materiałów i wyposażenia	16 000,00	9 851,00	9 750,74	98,98%
		4260	Zakup energii	3 000,00	13 612,00	8 362,90	61,44%
		4280	Zakup usług zdrowotnych	900,00	1 300,00	1 236,50	95,12%
		4300	Zakup usług pozostałych	15 124,00	41 024,00	35 468,47	86,46%
		4360	Oplaty z tytułu zakupu usług telekomunikacyjnych	1 000,00	4 313,00	3 775,92	87,55%
		4410	Podróże służbowe krajowe	2 000,00	6 000,00	5 157,25	85,95%
		4430	Różne opłaty i składki	3 433,00	3 958,00	3 958,00	100,00%
		4440	Odpisy na zakładowy fundusz świadczeń socjalnych	31 020,00	30 482,00	30 481,67	100,00%

	4480	Podatek od nieruchomości	2 580,00	3 250,00	3 216,00	98,95%
	4700	Szkolenia pracowników niebędących członkami korpusu służby cywilnej	500,00	2 600,00	2 273,80	87,45%
	4710	Wpłaty na PPK finansowane przez podmiot zatrudniający	14 390,00	10 128,00	9 081,87	89,67%
<b>85228</b>		<b>Usługi opiekuńcze i specjalistyczne usługi opiekuńcze</b>	<b>1 070 652,00</b>	<b>1 270 652,00</b>	<b>1 100 623,37</b>	<b>86,62%</b>
	4019	Wynagrodzenia osobowe pracowników	44 734,00	44 734,00	0,00	0,00%
	4117	Składki na ubezpieczenia społeczne	122 996,00	79 802,00	79 801,84	100,00%
	4119	Składki na ubezpieczenia społeczne	22 173,00	17 092,00	9 388,74	54,93%
	4127	Składki na Fundusz Pracy oraz Fundusz Solidarnościowy	17 500,00	17 500,00	10 981,69	62,75%
	4129	Składki na Fundusz Pracy oraz Fundusz Solidarnościowy	3 155,00	3 155,00	1 291,98	40,95%
	4177	Wynagrodzenia bezosobowe	714 264,00	603 499,00	570 995,25	94,61%
	4179	Wynagrodzenia bezosobowe	84 031,00	71 000,00	67 175,69	94,61%
	4217	Zakup materiałów i wyposażenia	19 594,00	38 438,00	20 478,90	53,28%
	4219	Zakup materiałów i wyposażenia	2 305,00	4 522,00	2 409,28	53,28%
	4307	Zakup usług pozostałych	35 700,00	349 762,00	302 510,56	86,49%
	4309	Zakup usług pozostałych	4 200,00	41 148,00	35 589,44	86,49%
<b>85230</b>		<b>Pomoc w zakresie dożywiania</b>	<b>348 667,00</b>	<b>730 005,00</b>	<b>729 989,06</b>	<b>100,00%</b>
	3110	Świadczenia społeczne	348 667,00	730 005,00	729 989,06	100,00%
<b>85295</b>		<b>Pozostała działalność</b>	<b>169 280,00</b>	<b>1 722 262,00</b>	<b>947 033,91</b>	<b>54,99%</b>
	2057	Dotacja celowa w ramach programów finansowych z udziałem środków europejskich oraz środków, o których mowa w art. 5 ust. 3 pkt 5 lit. a i b ustawy, lub płatności w ramach budżetu środków europejskich, realizowanych przez jednostki samorządu terytorialnego	0,00	392 847,00	0,00	0,00%
	2059	Dotacja celowa w ramach programów finansowych z udziałem środków europejskich oraz środków, o których mowa w art. 5 ust. 3 pkt 5 lit. a i b ustawy, lub płatności w ramach budżetu środków europejskich, realizowanych przez jednostki samorządu terytorialnego	0,00	45 898,00	0,00	0,00%
	2910	Zwrot dotacji oraz płatności wykorzystanych niezgodnie z przeznaczeniem lub wykorzystanych z naruszeniem procedur, o których mowa w art. 184 ustawy, pobranych nienależnie lub w nadmiernej wysokości	0,00	1 117,00	1 116,52	99,96%
	3110	Świadczenia społeczne	0,00	79 300,00	79 300,00	100,00%
	3290	Świadczenia społeczne wypłacane obywatelom Ukrainy przebywającym na terytorium RP	13 080,00	17 412,00	17 181,42	98,68%
	4010	Wynagrodzenia osobowe pracowników	123 000,00	295 257,00	295 177,42	99,97%
	4017	Wynagrodzenia osobowe pracowników	0,00	238 355,00	136 110,22	57,10%
	4019	Wynagrodzenia osobowe pracowników	0,00	77 753,00	15 902,36	20,45%
	4040	Dodatkowe wynagrodzenie roczne	0,00	4 232,00	4 231,45	99,99%
	4047	Dodatkowe wynagrodzenie roczne	0,00	-	0,00	-
	4049	Dodatkowe wynagrodzenie roczne	0,00	-	0,00	-
	4110	Składki na ubezpieczenia społeczne	22 054,00	46 739,00	46 738,70	100,00%
	4117	Składki na ubezpieczenia społeczne	0,00	59 308,00	31 749,92	53,53%
	4119	Składki na ubezpieczenia społeczne	0,00	15 522,00	3 709,46	23,90%
	4120	Składki na Fundusz Pracy oraz Fundusz Solidarnościowy	3 014,00	6 387,00	6 386,50	99,99%
	4127	Składki na Fundusz Pracy oraz Fundusz Solidarnościowy	0,00	8 468,00	3 615,75	42,70%
	4129	Składki na Fundusz Pracy oraz Fundusz Solidarnościowy	0,00	2 212,00	422,45	19,10%
	4170	Wynagrodzenia bezosobowe	0,00	18 400,00	16 200,00	88,04%
	4177	Wynagrodzenia bezosobowe	0,00	107 281,00	79 672,00	74,26%

		4179	Wynagrodzenia bezosobowe	0,00	12 534,00	9 308,44	74,27%
		4210	Zakup materiałów i wyposażenia	0,00	24 643,00	23 206,16	94,17%
		4217	Zakup materiałów i wyposażenia	0,00	63 846,00	22 983,71	36,00%
		4219	Zakup materiałów i wyposażenia	0,00	7 460,00	2 685,29	36,00%
		4220	Zakup środków żywności	0,00	2 680,00	1 020,78	38,09%
		4260	Zakup energii	0,00	5 168,00	1 170,30	22,65%
		4300	Zakup usług pozostałych	8 132,00	130 869,00	124 063,84	94,80%
		4307	Zakup usług pozostałych	0,00	20 630,00	0,00	0,00%
		4309	Zakup usług pozostałych	0,00	2 410,00	0,00	0,00%
		4360	Opłaty z tytułu zakupu usług telekomunikacyjnych	0,00	378,00	125,46	33,19%
		4410	Podróże służbowe krajowe	0,00	551,00	331,42	60,15%
		4440	Odpisy na zakładowy fundusz świadczeń socjalnych	0,00	10 894,00	10 894,00	100,00%
		4710	Wpłaty na PPK finansowane przez podmiot zatrudniający	0,00	3 346,00	3 140,66	93,86%
		4717	Wpłaty na PPK finansowane przez podmiot zatrudniający	0,00	6 999,00	528,00	7,54%
		4719	Wpłaty na PPK finansowane przez podmiot zatrudniający	0,00	1 566,00	61,68	3,94%
		6067	Wydatki na zakupy inwestycyjne jednostek budżetowych	0,00	10 566,00	8 953,88	84,74%
		6069	Wydatki na zakupy inwestycyjne jednostek budżetowych	0,00	1 234,00	1 046,12	84,77%
<b>854</b>			<b>Edukacyjna opieka wychowawcza</b>	<b>59 760,00</b>	<b>189 432,00</b>	<b>189 432,00</b>	<b>100,00%</b>
	<b>85415</b>		<b>Pomoc materialna dla uczniów o charakterze socjalnym</b>	<b>59 760,00</b>	<b>188 440,00</b>	<b>188 440,00</b>	<b>100,00%</b>
		3240	Stypendia dla uczniów	0,00	120 000,00	120 000,00	100,00%
		3260	Inne formy pomocy dla uczniów	59 760,00	68 440,00	68 440,00	100,00%
	<b>85495</b>		<b>Pozostała działalność</b>	<b>0,00</b>	<b>992,00</b>	<b>992,00</b>	<b>100,00%</b>
		3290	Świadczenia społeczne wypłacane obywatelom Ukrainy przebywającym na terytorium RP	0,00	992,00	992,00	100,00%
<b>855</b>			<b>Rodzina</b>	<b>4 437 000,00</b>	<b>4 571 932,00</b>	<b>4 375 515,87</b>	<b>95,70%</b>
	<b>85501</b>		<b>Świadczenie wychowawcze</b>	<b>15 000,00</b>	<b>15 000,00</b>	<b>748,38</b>	<b>4,99%</b>
		2910	Zwrot dotacji oraz płatności wykorzystanych niezgodnie z przeznaczeniem lub wykorzystanych z naruszeniem procedur, o których mowa w art. 184 ustawy, pobranych nienależnie lub w nadmiernej wysokości	10 000,00	10 000,00	500,00	5,00%
		4580	Pozostałe odsetki	5 000,00	5 000,00	248,38	4,97%
	<b>85502</b>		<b>Świadczenia rodzinne, świadczenie z funduszu alimentacyjnego oraz składki na ubezpieczenia emerytalne i rentowe z ubezpieczenia społecznego</b>	<b>4 340 000,00</b>	<b>4 474 250,00</b>	<b>4 313 312,82</b>	<b>96,40%</b>
		2910	Zwrot dotacji oraz płatności wykorzystanych niezgodnie z przeznaczeniem lub wykorzystanych z naruszeniem procedur, o których mowa w art. 184 ustawy, pobranych nienależnie lub w nadmiernej wysokości	35 000,00	35 000,00	0,00	0,00%
		3110	Świadczenia społeczne	3 765 150,00	3 897 400,00	3 877 639,30	99,49%
		4010	Wynagrodzenia osobowe pracowników	84 240,00	84 240,00	82 369,83	97,78%
		4040	Dodatkowe wynagrodzenie roczne	6 059,00	5 549,00	5 548,80	100,00%
		4110	Składki na ubezpieczenia społeczne	414 434,00	414 434,00	323 301,36	78,01%
		4120	Składki na Fundusz Pracy oraz Fundusz Solidarnościowy	2 054,00	2 160,00	2 003,44	92,75%
		4210	Zakup materiałów i wyposażenia	10 000,00	3 350,00	3 289,05	98,18%
		4300	Zakup usług pozostałych	7 889,00	15 568,00	13 613,07	87,44%
		4360	Opłaty z tytułu zakupu usług telekomunikacyjnych	0,00	1 523,00	1 522,48	99,97%
		4440	Odpisy na zakładowy fundusz świadczeń socjalnych	2 417,00	2 417,00	2 417,00	100,00%
		4580	Pozostałe odsetki	11 000,00	11 000,00	0,00	0,00%

	4700	Szkolenia pracowników niebędących członkami korpusu służby cywilnej	500,00	399,00	399,00	100,00%
	4710	Wpłaty na PPK finansowane przez podmiot zatrudniającego	1 257,00	1 210,00	1 209,49	99,96%
<b>85503</b>		<b>Karta Dużej Rodziny</b>	<b>0,00</b>	<b>682,00</b>	<b>281,64</b>	<b>41,30%</b>
	4210	Zakup materiałów i wyposażenia	0,00	400,00	0,00	0,00%
	4300	Zakup usług pozostałych	0,00	282,00	281,64	99,87%
<b>85508</b>		<b>Rodziny zastępcze</b>	<b>12 000,00</b>	<b>12 000,00</b>	<b>2 007,03</b>	<b>16,73%</b>
	4330	Zakup usług przez jednostki samorządu terytorialnego od innych jednostek samorządu terytorialnego	12 000,00	12 000,00	2 007,03	16,73%
<b>85513</b>		<b>Składki na ubezpieczenie zdrowotne opłacane za osoby pobierające niektóre świadczenia rodzinne oraz za osoby pobierające zasiłki dla opiekunów</b>	<b>70 000,00</b>	<b>70 000,00</b>	<b>59 166,00</b>	<b>84,52%</b>
	4130	Składki na ubezpieczenie zdrowotne	70 000,00	70 000,00	59 166,00	84,52%
<b>900</b>		<b>Gospodarka komunalna i ochrona środowiska</b>	<b>3 884 808,00</b>	<b>4 829 242,00</b>	<b>4 423 854,60</b>	<b>91,61%</b>
<b>90001</b>		<b>Gospodarka ściekowa i ochrona wód</b>	<b>233 189,00</b>	<b>344 564,00</b>	<b>344 564,00</b>	<b>100,00%</b>
	2650	Dotacja przedmiotowa z budżetu dla samorządowego zakładu budżetowego	233 189,00	344 564,00	344 564,00	100,00%
<b>90002</b>		<b>Gospodarka odpadami komunalnymi</b>	<b>1 893 832,00</b>	<b>1 893 832,00</b>	<b>1 671 134,24</b>	<b>88,24%</b>
	4010	Wynagrodzenia osobowe pracowników	24 000,00	24 000,00	24 000,00	100,00%
	4040	Dodatkowe wynagrodzenie roczne	2 040,00	2 040,00	2 040,00	100,00%
	4110	Składki na ubezpieczenia społeczne	4 453,00	4 453,00	4 415,44	99,16%
	4120	Składki na Fundusz Pracy oraz Fundusz Solidarnościowy	638,00	638,00	637,98	100,00%
	4210	Zakup materiałów i wyposażenia	10 000,00	10 000,00	0,00	0,00%
	4300	Zakup usług pozostałych	1 823 701,00	1 852 701,00	1 640 040,82	88,52%
	4600	Kary, odszkodowania i grzywny wypłacane na rzecz osób prawnych i innych jednostek organizacyjnych	29 000,00	-	0,00	-
<b>90003</b>		<b>Oczyszczanie miast i wsi</b>	<b>4 000,00</b>	<b>7 171,00</b>	<b>7 147,32</b>	<b>99,67%</b>
	4210	Zakup materiałów i wyposażenia	1 000,00	4 000,00	3 976,32	99,41%
	4300	Zakup usług pozostałych	3 000,00	3 171,00	3 171,00	100,00%
<b>90004</b>		<b>Utrzymanie zieleni w miastach i gminach</b>	<b>7 000,00</b>	<b>7 000,00</b>	<b>2 253,80</b>	<b>32,20%</b>
	4210	Zakup materiałów i wyposażenia	5 000,00	5 000,00	2 054,80	41,10%
	4300	Zakup usług pozostałych	2 000,00	2 000,00	199,00	9,95%
<b>90005</b>		<b>Ochrona powietrza atmosferycznego i klimatu</b>	<b>1 259 048,00</b>	<b>1 400 698,00</b>	<b>1 390 038,21</b>	<b>99,24%</b>
	4010	Wynagrodzenia osobowe pracowników	0,00	32 380,00	29 200,00	90,18%
	4110	Składki na ubezpieczenia społeczne	0,00	5 482,00	4 943,56	90,18%
	4120	Składki na Fundusz Pracy oraz Fundusz Solidarnościowy	0,00	793,00	715,40	90,21%
	4210	Zakup materiałów i wyposażenia	0,00	22 475,00	22 460,02	99,93%
	4300	Zakup usług pozostałych	0,00	3 225,00	3 224,99	100,00%
	4710	Wpłaty na PPK finansowane przez podmiot zatrudniającego	0,00	1 295,00	1 168,00	90,19%
	6050	Wydatki inwestycyjne jednostek budżetowych	100 263,00	176 263,00	171 603,17	97,36%
	6370	Wydatki jednostek poniesione ze środków z Rządowego Funduszu Polski Ład: Program Inwestycji Strategicznych na realizację zadań inwestycyjnych	1 158 785,00	1 158 785,00	1 156 723,07	99,82%
<b>90015</b>		<b>Oświetlenie ulic, placów i dróg</b>	<b>330 214,00</b>	<b>553 697,00</b>	<b>474 658,03</b>	<b>85,73%</b>
	4260	Zakup energii	120 000,00	219 483,00	141 162,91	64,32%
	4300	Zakup usług pozostałych	4 000,00	128 000,00	127 281,48	99,44%
	6050	Wydatki inwestycyjne jednostek budżetowych	206 214,00	206 214,00	206 213,64	100,00%
<b>90026</b>		<b>Pozostałe działania związane z gospodarką odpadami</b>	<b>0,00</b>	<b>235 475,00</b>	<b>187 379,91</b>	<b>79,58%</b>

		4300	Zakup usług pozostałych	0,00	189 875,00	141 844,91	74,70%
		4600	Kary, odszkodowania i grzywny wypłacane na rzecz osób prawnych i innych jednostek organizacyjnych	0,00	45 600,00	45 535,00	99,86%
	<b>90095</b>		<b>Pozostała działalność</b>	<b>157 525,00</b>	<b>386 805,00</b>	<b>346 679,09</b>	<b>89,63%</b>
		4210	Zakup materiałów i wyposażenia	30 000,00	18 600,00	15 291,90	82,21%
		4300	Zakup usług pozostałych	126 589,00	315 213,00	279 965,19	88,82%
		4430	Różne opłaty i składki	936,00	936,00	936,00	100,00%
		4510	Opłaty na rzecz budżetu państwa	0,00	56,00	56,00	100,00%
		6050	Wydatki inwestycyjne jednostek budżetowych	0,00	52 000,00	50 430,00	96,98%
<b>921</b>			<b>Kultura i ochrona dziedzictwa narodowego</b>	<b>3 539 894,00</b>	<b>3 616 831,00</b>	<b>3 611 580,73</b>	<b>99,85%</b>
	<b>92109</b>		<b>Domy i ośrodki kultury, świetlice i kluby</b>	<b>881 771,00</b>	<b>1 182 508,00</b>	<b>1 181 445,00</b>	<b>99,91%</b>
		2480	Dotacja podmiotowa z budżetu dla samorządowej instytucji kultury	826 159,00	1 146 148,00	1 146 148,00	100,00%
		4300	Zakup usług pozostałych	55 612,00	8 360,00	8 360,00	100,00%
		6050	Wydatki inwestycyjne jednostek budżetowych	0,00	28 000,00	26 937,00	96,20%
	<b>92116</b>		<b>Biblioteki</b>	<b>101 633,00</b>	<b>121 633,00</b>	<b>121 633,00</b>	<b>100,00%</b>
		2480	Dotacja podmiotowa z budżetu dla samorządowej instytucji kultury	101 633,00	121 633,00	121 633,00	100,00%
	<b>92120</b>		<b>Ochrona zabytków i opieka nad zabytkami</b>	<b>2 556 490,00</b>	<b>2 274 490,00</b>	<b>2 273 167,73</b>	<b>99,94%</b>
		2720	Dotacja celowa z budżetu na finansowanie lub dofinansowanie prac remontowych i konserwatorskich obiektów zabytkowych przekazane jednostkom niezaliczanym do sektora finansów publicznych	2 274 490,00	2 274 490,00	2 273 167,73	99,94%
		4300	Zakup usług pozostałych	282 000,00	-	0,00	-
	<b>92195</b>		<b>Pozostała działalność</b>	<b>0,00</b>	<b>38 200,00</b>	<b>35 335,00</b>	<b>92,50%</b>
		6050	Wydatki inwestycyjne jednostek budżetowych	0,00	38 200,00	35 335,00	92,50%
<b>926</b>			<b>Kultura fizyczna</b>	<b>179 822,00</b>	<b>185 322,00</b>	<b>183 037,56</b>	<b>98,77%</b>
	<b>92601</b>		<b>Obiekty sportowe</b>	<b>20 000,00</b>	<b>25 500,00</b>	<b>23 215,56</b>	<b>91,04%</b>
		4210	Zakup materiałów i wyposażenia	15 000,00	5 000,00	3 407,06	68,14%
		4300	Zakup usług pozostałych	5 000,00	20 500,00	19 808,50	96,63%
	<b>92604</b>		<b>Instytucje kultury fizycznej</b>	<b>159 822,00</b>	<b>159 822,00</b>	<b>159 822,00</b>	<b>100,00%</b>
		2480	Dotacja podmiotowa z budżetu dla samorządowej instytucji kultury	159 822,00	159 822,00	159 822,00	100,00%
			<b>Razem</b>	<b>60 074 805,00</b>	<b>73 790 156,00</b>	<b>69 139 931,23</b>	<b>93,70%</b>

### 3.7. Wykonanie wydatków bieżących

Tabela: Wykonanie wydatków bieżących budżetu Gminy Stawiski za 2025 rok

Dział	Rozdział	Paragraf	Wyszczególnienie	Plan na 1.01.2025	Plan na 31.12.2025	Wykonanie na 31.12.2025	Wykonanie planu w %
<b>010</b>			<b>Rolnictwo i łowiectwo</b>	<b>10 021,00</b>	<b>2 091 355,00</b>	<b>2 091 072,70</b>	<b>99,99%</b>
	<b>01030</b>		<b>Izby rolnicze</b>	<b>10 021,00</b>	<b>11 521,00</b>	<b>11 239,03</b>	<b>97,55%</b>
		2850	Wpłaty gmin na rzecz izb rolniczych w wysokości 2 % uzyskanych wpływów z podatku rolnego oraz kwoty w wysokości 1,5 % należnego podatku rolnego na rzecz wybranego przez podatnika podmiotu uprawnionego	10 021,00	11 521,00	11 239,03	97,55%
	<b>01095</b>		<b>Pozostała działalność</b>	<b>0,00</b>	<b>2 079 834,00</b>	<b>2 079 833,67</b>	<b>100,00%</b>
		4010	Wynagrodzenia osobowe pracowników	0,00	31 064,00	31 064,21	100,00%
		4110	Składki na ubezpieczenia społeczne	0,00	5 270,00	5 269,69	99,99%
		4120	Składki na Fundusz Pracy oraz Fundusz Solidarnościowy	0,00	746,00	746,37	100,05%
		4210	Zakup materiałów i wyposażenia	0,00	1 439,00	1 439,39	100,03%
		4300	Zakup usług pozostałych	0,00	1 095,00	1 094,81	99,98%

		4430	Różne opłaty i składki	0,00	2 039 053,00	2 039 052,62	100,00%
		4710	Wpłaty na PPK finansowane przez podmiot zatrudniający	0,00	1 167,00	1 166,58	99,96%
<b>400</b>			<b>Wytwarzanie i zaopatrywanie w energię elektryczną, gaz i wodę</b>	<b>26 220,00</b>	<b>214 845,00</b>	<b>214 845,00</b>	<b>100,00%</b>
	<b>40002</b>		<b>Dostarczanie wody</b>	<b>26 220,00</b>	<b>214 845,00</b>	<b>214 845,00</b>	<b>100,00%</b>
		2650	Dotacja przedmiotowa z budżetu dla samorządowego zakładu budżetowego	26 220,00	214 845,00	214 845,00	100,00%
<b>600</b>			<b>Transport i łączność</b>	<b>2 745 999,00</b>	<b>3 452 833,00</b>	<b>3 024 694,05</b>	<b>87,60%</b>
	<b>60003</b>		<b>Krajowe pasażerskie przewozy autobusowe</b>	<b>190 000,00</b>	<b>190 000,00</b>	<b>117 928,82</b>	<b>62,07%</b>
		2830	Dotacja celowa z budżetu na finansowanie lub dofinansowanie zadań zleconych do realizacji pozostałym jednostkom niezaliczanym do sektora finansów publicznych	190 000,00	190 000,00	117 928,82	62,07%
	<b>60004</b>		<b>Lokalny transport zbiorowy</b>	<b>2 065 842,00</b>	<b>2 551 629,00</b>	<b>2 343 373,55</b>	<b>91,84%</b>
		4010	Wynagrodzenia osobowe pracowników	0,00	3 454,00	3 454,00	100,00%
		4110	Składki na ubezpieczenia społeczne	0,00	585,00	585,00	100,00%
		4120	Składki na Fundusz Pracy oraz Fundusz Solidarnościowy	0,00	85,00	84,68	99,62%
		4300	Zakup usług pozostałych	2 065 842,00	2 547 505,00	2 339 249,87	91,83%
	<b>60016</b>		<b>Drogi publiczne gminne</b>	<b>478 977,00</b>	<b>701 104,00</b>	<b>553 824,18</b>	<b>78,99%</b>
		4210	Zakup materiałów i wyposażenia	74 000,00	133 178,00	106 494,58	79,96%
		4270	Zakup usług remontowych	25 770,00	12 815,00	12 814,11	99,99%
		4300	Zakup usług pozostałych	379 207,00	549 818,00	429 662,89	78,15%
		4430	Różne opłaty i składki	0,00	5 293,00	4 852,60	91,68%
	<b>60020</b>		<b>Funkcjonowanie przystanków komunikacyjnych</b>	<b>11 180,00</b>	<b>10 100,00</b>	<b>9 567,50</b>	<b>94,73%</b>
		4210	Zakup materiałów i wyposażenia	0,00	500,00	354,50	70,90%
		4300	Zakup usług pozostałych	11 180,00	9 600,00	9 213,00	95,97%
<b>700</b>			<b>Gospodarka mieszkaniowa</b>	<b>12 200,00</b>	<b>29 200,00</b>	<b>23 543,77</b>	<b>80,63%</b>
	<b>70005</b>		<b>Gospodarka gruntami i nieruchomościami</b>	<b>5 000,00</b>	<b>16 776,00</b>	<b>16 525,18</b>	<b>98,50%</b>
		4300	Zakup usług pozostałych	5 000,00	16 776,00	16 525,18	98,50%
	<b>70007</b>		<b>Gospodarowanie mieszkaniowym zasobem gminy</b>	<b>7 200,00</b>	<b>12 424,00</b>	<b>7 018,59</b>	<b>56,49%</b>
		4300	Zakup usług pozostałych	7 200,00	12 424,00	7 018,59	56,49%
<b>710</b>			<b>Działalność usługowa</b>	<b>277 500,00</b>	<b>323 087,00</b>	<b>255 473,97</b>	<b>79,07%</b>
	<b>71004</b>		<b>Plany zagospodarowania przestrzennego</b>	<b>193 500,00</b>	<b>238 527,00</b>	<b>172 172,57</b>	<b>72,18%</b>
		3030	Różne wydatki na rzecz osób fizycznych	0,00	23 330,00	13 998,00	60,00%
		4300	Zakup usług pozostałych	20 000,00	123 243,00	106 124,57	86,11%
		4307	Zakup usług pozostałych	173 500,00	74 760,00	42 317,07	56,60%
		4309	Zakup usług pozostałych	0,00	17 194,00	9 732,93	56,61%
	<b>71012</b>		<b>Zadania z zakresu geodezji i kartografii</b>	<b>2 000,00</b>	<b>1 260,00</b>	<b>348,40</b>	<b>27,65%</b>
		4300	Zakup usług pozostałych	2 000,00	1 260,00	348,40	27,65%
	<b>71035</b>		<b>Cmentarze</b>	<b>82 000,00</b>	<b>83 300,00</b>	<b>82 953,00</b>	<b>99,58%</b>
		4300	Zakup usług pozostałych	82 000,00	83 300,00	82 953,00	99,58%
<b>750</b>			<b>Administracja publiczna</b>	<b>7 007 044,00</b>	<b>7 944 909,00</b>	<b>7 436 459,23</b>	<b>93,60%</b>
	<b>75011</b>		<b>Urzędy wojewódzkie</b>	<b>258 488,00</b>	<b>277 088,00</b>	<b>250 415,87</b>	<b>90,37%</b>
		4010	Wynagrodzenia osobowe pracowników	186 000,00	199 223,00	179 217,21	89,96%
		4040	Dodatkowe wynagrodzenie roczne	10 540,00	12 604,00	12 603,08	99,99%

		4110	Składki na ubezpieczenia społeczne	28 195,00	30 044,00	27 434,36	91,31%
		4120	Składki na Fundusz Pracy oraz Fundusz Solidarnościowy	4 080,00	4 312,00	1 849,81	42,90%
		4280	Zakup usług zdrowotnych	0,00	850,00	280,00	32,94%
		4300	Zakup usług pozostałych	17 677,00	17 677,00	17 676,68	100,00%
		4440	Odpisy na zakładowy fundusz świadczeń socjalnych	4 834,00	4 834,00	4 834,00	100,00%
		4700	Szkolenia pracowników niebędących członkami korpusu służby cywilnej	500,00	500,00	0,00	0,00%
		4710	Wpłaty na PPK finansowane przez podmiot zatrudniający	6 662,00	7 044,00	6 520,73	92,57%
	<b>75022</b>		<b>Rady gmin (miast i miast na prawach powiatu)</b>	<b>361 520,00</b>	<b>361 520,00</b>	<b>355 207,47</b>	<b>98,25%</b>
		3030	Różne wydatki na rzecz osób fizycznych	353 520,00	353 520,00	348 295,00	98,52%
		4300	Zakup usług pozostałych	8 000,00	8 000,00	6 912,47	86,41%
	<b>75023</b>		<b>Urzędy gmin (miast i miast na prawach powiatu)</b>	<b>5 898 260,00</b>	<b>6 436 316,00</b>	<b>6 197 761,36</b>	<b>96,29%</b>
		3020	Wydatki osobowe niezaliczone do wynagrodzeń	13 761,00	20 800,00	16 287,35	78,30%
		4010	Wynagrodzenia osobowe pracowników	4 001 730,00	4 250 000,00	4 150 900,53	97,67%
		4040	Dodatkowe wynagrodzenie roczne	306 000,00	275 689,00	275 688,41	100,00%
		4110	Składki na ubezpieczenia społeczne	721 310,00	720 000,00	708 310,23	98,38%
		4120	Składki na Fundusz Pracy oraz Fundusz Solidarnościowy	99 183,00	95 000,00	87 493,15	92,10%
		4140	Wpłaty na Państwowy Fundusz Rehabilitacji Osób Niepełnosprawnych	24 000,00	45 100,00	29 186,00	64,71%
		4170	Wynagrodzenia bezosobowe	114 480,00	98 480,00	81 410,83	82,67%
		4210	Zakup materiałów i wyposażenia	87 000,00	107 000,00	79 089,80	73,92%
		4260	Zakup energii	12 000,00	20 000,00	12 720,53	63,60%
		4280	Zakup usług zdrowotnych	24 000,00	37 000,00	26 316,23	71,12%
		4300	Zakup usług pozostałych	134 000,00	379 000,00	358 429,47	94,57%
		4360	Opłaty z tytułu zakupu usług telekomunikacyjnych	10 000,00	16 000,00	15 939,72	99,62%
		4410	Podróże służbowe krajowe	4 000,00	23 000,00	20 875,00	90,76%
		4430	Różne opłaty i składki	31 000,00	36 873,00	36 873,00	100,00%
		4440	Odpisy na zakładowy fundusz świadczeń socjalnych	137 374,00	137 374,00	137 374,00	100,00%
		4700	Szkolenia pracowników niebędących członkami korpusu służby cywilnej	8 000,00	35 000,00	29 602,60	84,58%
		4710	Wpłaty na PPK finansowane przez podmiot zatrudniający	170 422,00	140 000,00	131 264,51	93,76%
	<b>75075</b>		<b>Promocja jednostek samorządu terytorialnego</b>	<b>2 500,00</b>	<b>12 201,00</b>	<b>12 200,33</b>	<b>99,99%</b>
		4210	Zakup materiałów i wyposażenia	2 500,00	5 170,00	5 169,58	99,99%
		4300	Zakup usług pozostałych	0,00	7 031,00	7 030,75	100,00%
	<b>75095</b>		<b>Pozostała działalność</b>	<b>486 276,00</b>	<b>857 784,00</b>	<b>620 874,20</b>	<b>72,38%</b>
		3030	Różne wydatki na rzecz osób fizycznych	285 600,00	286 680,00	286 620,00	99,98%
		4100	Wynagrodzenia agencyjno-prowizyjne	40 000,00	40 500,00	40 438,00	99,85%
		4170	Wynagrodzenia bezosobowe	0,00	615,00	614,29	99,88%
		4210	Zakup materiałów i wyposażenia	40 000,00	139 600,00	114 435,00	81,97%
		4300	Zakup usług pozostałych	27 600,00	89 476,00	67 264,24	75,18%
		4307	Zakup usług pozostałych	4 483,00	-	0,00	-
		4309	Zakup usług pozostałych	1 052,00	-	0,00	-
		4430	Różne opłaty i składki	43 041,00	53 291,00	53 142,66	99,72%
		4500	Pozostałe podatki na rzecz budżetów jednostek samorządu terytorialnego	3 500,00	3 500,00	2 157,00	61,63%

		4530	Podatek od towarów i usług (VAT).	30 000,00	60 000,00	42 989,81	71,65%
		4600	Kary, odszkodowania i grzywny wypłacane na rzecz osób prawnych i innych jednostek organizacyjnych	0,00	184 122,00	13 213,20	7,18%
		4707	Szkolenia pracowników niebędących członkami korpusu służby cywilnej	8 910,00	-	0,00	-
		4709	Szkolenia pracowników niebędących członkami korpusu służby cywilnej	2 090,00	-	0,00	-
<b>751</b>			<b>Urzędy naczelnych organów władzy państwowej, kontroli i ochrony prawa oraz sądownictwa</b>	<b>1 313,00</b>	<b>100 896,00</b>	<b>100 855,31</b>	<b>99,96%</b>
	<b>75101</b>		<b>Urzędy naczelnych organów władzy państwowej, kontroli i ochrony prawa</b>	<b>1 313,00</b>	<b>1 313,00</b>	<b>1 313,00</b>	<b>100,00%</b>
		4010	Wynagrodzenia osobowe pracowników	1 064,00	1 064,00	1 064,00	100,00%
		4110	Składki na ubezpieczenia społeczne	180,00	180,00	180,00	100,00%
		4120	Składki na Fundusz Pracy oraz Fundusz Solidarnościowy	26,00	26,00	26,00	100,00%
		4710	Wpłaty na PPK finansowane przez podmiot zatrudniający	43,00	43,00	43,00	100,00%
	<b>75107</b>		<b>Wybory Prezydenta Rzeczypospolitej Polskiej</b>	<b>0,00</b>	<b>99 583,00</b>	<b>99 542,31</b>	<b>99,96%</b>
		3030	Różne wydatki na rzecz osób fizycznych	0,00	57 100,00	57 100,00	100,00%
		4010	Wynagrodzenia osobowe pracowników	0,00	31 628,00	31 619,48	99,97%
		4110	Składki na ubezpieczenia społeczne	0,00	5 356,00	5 353,18	99,95%
		4120	Składki na Fundusz Pracy oraz Fundusz Solidarnościowy	0,00	626,00	598,28	95,57%
		4210	Zakup materiałów i wyposażenia	0,00	2 448,00	2 447,88	100,00%
		4300	Zakup usług pozostałych	0,00	1 159,00	1 158,72	99,98%
		4710	Wpłaty na PPK finansowane przez podmiot zatrudniający	0,00	1 266,00	1 264,77	99,90%
<b>752</b>			<b>Obrona narodowa</b>	<b>0,00</b>	<b>9 260,00</b>	<b>8 500,00</b>	<b>91,79%</b>
	<b>75295</b>		<b>Pozostała działalność</b>	<b>0,00</b>	<b>9 260,00</b>	<b>8 500,00</b>	<b>91,79%</b>
		4700	Szkolenia pracowników niebędących członkami korpusu służby cywilnej	0,00	9 260,00	8 500,00	91,79%
<b>754</b>			<b>Bezpieczeństwo publiczne i ochrona przeciwpożarowa</b>	<b>687 176,00</b>	<b>875 832,00</b>	<b>267 637,14</b>	<b>30,56%</b>
	<b>75405</b>		<b>Komendy powiatowe Policji</b>	<b>0,00</b>	<b>4 500,00</b>	<b>4 500,00</b>	<b>100,00%</b>
		2300	Wpłaty jednostek na państwowy fundusz celowy	0,00	4 500,00	4 500,00	100,00%
	<b>75412</b>		<b>Ochotnicze straże pożarne</b>	<b>687 176,00</b>	<b>871 332,00</b>	<b>263 137,14</b>	<b>30,20%</b>
		3030	Różne wydatki na rzecz osób fizycznych	0,00	74 380,00	28 380,00	38,16%
		4010	Wynagrodzenia osobowe pracowników	25 920,00	29 572,00	23 376,13	79,05%
		4110	Składki na ubezpieczenia społeczne	2 194,00	5 000,00	3 122,97	62,46%
		4210	Zakup materiałów i wyposażenia	54 800,00	106 835,00	84 347,85	78,95%
		4260	Zakup energii	15 000,00	23 000,00	22 572,11	98,14%
		4300	Zakup usług pozostałych	27 251,00	72 534,00	70 382,07	97,03%
		4308	Zakup usług pozostałych	475 144,00	475 144,00	3 918,78	0,82%
		4309	Zakup usług pozostałych	52 794,00	52 794,00	435,42	0,82%
		4360	Opłaty z tytułu zakupu usług telekomunikacyjnych	1 900,00	1 900,00	526,81	27,73%
		4430	Różne opłaty i składki	32 173,00	30 173,00	26 075,00	86,42%
<b>757</b>			<b>Obsługa długu publicznego</b>	<b>1 656 376,00</b>	<b>1 656 376,00</b>	<b>1 567 209,53</b>	<b>94,62%</b>
	<b>75702</b>		<b>Obsługa papierów wartościowych, kredytów i pożyczek oraz innych zobowiązań jednostek samorządu terytorialnego zaliczanych do tytułu dłużnego – kredyty i pożyczki</b>	<b>1 656 376,00</b>	<b>1 656 376,00</b>	<b>1 567 209,53</b>	<b>94,62%</b>
		8090	Koszty emisji samorządowych papierów wartościowych oraz inne opłaty i prowizje	0,00	39 300,00	22 200,00	56,49%
		8110	Odsetki od samorządowych papierów wartościowych lub zaciągniętych przez jednostkę samorządu terytorialnego kredytów i pożyczek	1 656 376,00	1 617 076,00	1 545 009,53	95,54%

758			<b>Różne rozliczenia</b>	<b>164 621,00</b>	<b>51 540,00</b>	<b>0,00</b>	<b>0,00%</b>
	<b>75814</b>		<b>Różne rozliczenia finansowe</b>	<b>164 621,00</b>	<b>51 540,00</b>	<b>0,00</b>	<b>0,00%</b>
		4810	Rezerwy	164 621,00	51 540,00	0,00	0,00%
<b>801</b>			<b>Oświata i wychowanie</b>	<b>11 737 948,00</b>	<b>12 623 517,00</b>	<b>12 312 053,61</b>	<b>97,53%</b>
	<b>80101</b>		<b>Szkoły podstawowe</b>	<b>7 798 627,00</b>	<b>8 301 103,00</b>	<b>8 139 203,90</b>	<b>98,05%</b>
		3020	Wydatki osobowe niezaliczone do wynagrodzeń	313 827,00	316 583,00	312 211,91	98,62%
		4010	Wynagrodzenia osobowe pracowników	822 550,00	751 000,00	748 761,15	99,70%
		4040	Dodatkowe wynagrodzenie roczne	67 059,00	58 631,00	58 629,62	100,00%
		4110	Składki na ubezpieczenia społeczne	984 041,00	1 021 600,00	1 014 759,14	99,33%
		4120	Składki na Fundusz Pracy oraz Fundusz Solidarnościowy	140 539,00	79 315,00	78 513,06	98,99%
		4170	Wynagrodzenia bezosobowe	1 800,00	1 800,00	1 525,79	84,77%
		4210	Zakup materiałów i wyposażenia	71 000,00	75 320,00	65 896,78	87,49%
		4260	Zakup energii	158 500,00	161 060,00	136 866,78	84,98%
		4280	Zakup usług zdrowotnych	3 050,00	4 700,00	3 752,00	79,83%
		4300	Zakup usług pozostałych	31 966,00	75 202,00	70 526,70	93,78%
		4360	Opłaty z tytułu zakupu usług telekomunikacyjnych	5 750,00	4 250,00	2 749,14	64,69%
		4410	Podróże służbowe krajowe	2 700,00	3 300,00	2 380,53	72,14%
		4430	Różne opłaty i składki	5 807,00	18 735,00	18 732,82	99,99%
		4440	Odpisy na zakładowy fundusz świadczeń socjalnych	313 908,00	294 503,00	294 502,14	100,00%
		4480	Podatek od nieruchomości	257,00	358,00	358,00	100,00%
		4500	Pozostałe podatki na rzecz budżetów jednostek samorządu terytorialnego	2,00	2,00	2,00	100,00%
		4700	Szkolenia pracowników niebędących członkami korpusu służby cywilnej	500,00	890,00	390,00	43,82%
		4710	Wpłaty na PPK finansowane przez podmiot zatrudniający	86 044,00	62 466,00	58 984,63	94,43%
		4790	Wynagrodzenia osobowe nauczycieli	4 434 249,00	5 022 540,00	4 920 859,45	97,98%
		4800	Dodatkowe wynagrodzenie roczne nauczycieli	355 078,00	348 848,00	348 802,26	99,99%
	<b>80103</b>		<b>Oddziały przedszkolne w szkołach podstawowych</b>	<b>280 689,00</b>	<b>237 771,00</b>	<b>234 344,94</b>	<b>98,56%</b>
		3020	Wydatki osobowe niezaliczone do wynagrodzeń	14 179,00	12 153,00	12 031,05	99,00%
		4110	Składki na ubezpieczenia społeczne	36 427,00	31 853,00	30 865,14	96,90%
		4120	Składki na Fundusz Pracy oraz Fundusz Solidarnościowy	5 171,00	2 263,00	2 194,01	96,95%
		4440	Odpisy na zakładowy fundusz świadczeń socjalnych	13 152,00	13 152,00	13 152,00	100,00%
		4710	Wpłaty na PPK finansowane przez podmiot zatrudniający	3 166,00	1 644,00	384,40	23,38%
		4790	Wynagrodzenia osobowe nauczycieli	193 313,00	167 058,00	166 070,93	99,41%
		4800	Dodatkowe wynagrodzenie roczne nauczycieli	15 281,00	9 648,00	9 647,41	99,99%
	<b>80104</b>		<b>Przedszkola</b>	<b>2 163 426,00</b>	<b>2 053 820,00</b>	<b>1 987 902,08</b>	<b>96,79%</b>
		3020	Wydatki osobowe niezaliczone do wynagrodzeń	58 191,00	56 410,00	50 577,05	89,66%
		4010	Wynagrodzenia osobowe pracowników	609 433,00	492 815,00	477 328,41	96,86%
		4040	Dodatkowe wynagrodzenie roczne	51 442,00	45 341,00	32 632,03	71,97%
		4110	Składki na ubezpieczenia społeczne	266 853,00	228 319,00	227 434,77	99,61%
		4120	Składki na Fundusz Pracy oraz Fundusz Solidarnościowy	38 234,00	23 381,00	22 382,72	95,73%
		4170	Wynagrodzenia bezosobowe	8 400,00	8 400,00	6 820,00	81,19%
		4210	Zakup materiałów i wyposażenia	20 000,00	11 030,00	9 610,06	87,13%

		4220	Zakup środków żywności	100 000,00	100 000,00	98 767,20	98,77%
		4240	Zakup środków dydaktycznych i książek	0,00	36 000,00	36 000,00	100,00%
		4260	Zakup energii	12 000,00	24 000,00	17 406,22	72,53%
		4280	Zakup usług zdrowotnych	1 000,00	1 440,00	1 277,00	88,68%
		4300	Zakup usług pozostałych	18 000,00	94 830,00	87 621,18	92,40%
		4360	Opłaty z tytułu zakupu usług telekomunikacyjnych	1 200,00	3 400,00	2 586,18	76,06%
		4430	Różne opłaty i składki	1 176,00	3 177,00	3 177,00	100,00%
		4440	Odpisy na zakładowy fundusz świadczeń socjalnych	81 815,00	65 144,00	65 143,18	100,00%
		4710	Wpłaty na PPK finansowane przez podmiot zatrudniający	23 409,00	14 520,00	14 510,02	99,93%
		4790	Wynagrodzenia osobowe nauczycieli	806 512,00	788 382,00	777 399,41	98,61%
		4800	Dodatkowe wynagrodzenie roczne nauczycieli	65 761,00	57 231,00	57 229,65	100,00%
	<b>80107</b>		<b>Świetlice szkolne</b>	<b>550 892,00</b>	<b>546 564,00</b>	<b>540 487,61</b>	<b>98,89%</b>
		3020	Wydatki osobowe niezaliczone do wynagrodzeń	28 058,00	29 208,00	28 951,07	99,12%
		4110	Składki na ubezpieczenia społeczne	71 903,00	72 310,00	72 308,23	100,00%
		4120	Składki na Fundusz Pracy oraz Fundusz Solidarnościowy	10 275,00	7 409,00	7 403,12	99,92%
		4440	Odpisy na zakładowy fundusz świadczeń socjalnych	26 962,00	26 962,00	26 962,00	100,00%
		4710	Wpłaty na PPK finansowane przez podmiot zatrudniający	6 290,00	6 290,00	4 933,45	78,43%
		4790	Wynagrodzenia osobowe nauczycieli	377 029,00	373 951,00	369 496,67	98,81%
		4800	Dodatkowe wynagrodzenie roczne nauczycieli	30 375,00	30 434,00	30 433,07	100,00%
	<b>80113</b>		<b>Dowożenie uczniów do szkół</b>	<b>745 000,00</b>	<b>805 340,00</b>	<b>765 232,54</b>	<b>95,02%</b>
		4300	Zakup usług pozostałych	745 000,00	805 340,00	765 232,54	95,02%
	<b>80146</b>		<b>Dokształcanie i doskonalenie nauczycieli</b>	<b>43 906,00</b>	<b>43 906,00</b>	<b>14 196,60</b>	<b>32,33%</b>
		4300	Zakup usług pozostałych	33 909,00	33 909,00	12 826,50	37,83%
		4410	Podróże służbowe krajowe	9 997,00	9 997,00	1 370,10	13,71%
	<b>80149</b>		<b>Realizacja zadań wymagających stosowania specjalnej organizacji nauki i metod pracy dla dzieci w przedszkolach, oddziałach przedszkolnych w szkołach podstawowych i innych formach wychowania przedszkolnego</b>	<b>0,00</b>	<b>121 904,00</b>	<b>121 899,32</b>	<b>100,00%</b>
		3020	Wydatki osobowe niezaliczone do wynagrodzeń	0,00	7 158,00	7 157,08	99,99%
		4110	Składki na ubezpieczenia społeczne	0,00	17 421,00	17 420,28	100,00%
		4120	Składki na Fundusz Pracy oraz Fundusz Solidarnościowy	0,00	1 845,00	1 843,77	99,93%
		4710	Wpłaty na PPK finansowane przez podmiot zatrudniający	0,00	961,00	960,14	99,91%
		4790	Wynagrodzenia osobowe nauczycieli	0,00	94 519,00	94 518,05	100,00%
	<b>80150</b>		<b>Realizacja zadań wymagających stosowania specjalnej organizacji nauki i metod pracy dla dzieci i młodzieży w szkołach podstawowych</b>	<b>0,00</b>	<b>270 746,00</b>	<b>270 743,11</b>	<b>100,00%</b>
		3020	Wydatki osobowe niezaliczone do wynagrodzeń	0,00	15 681,00	15 680,07	99,99%
		4110	Składki na ubezpieczenia społeczne	0,00	38 287,00	38 286,30	100,00%
		4120	Składki na Fundusz Pracy oraz Fundusz Solidarnościowy	0,00	5 479,00	5 478,70	99,99%
		4710	Wpłaty na PPK finansowane przez podmiot zatrudniający	0,00	3 355,00	3 354,23	99,98%
		4790	Wynagrodzenia osobowe nauczycieli	0,00	207 944,00	207 943,81	100,00%
	<b>80153</b>		<b>Zapewnienie uczniom prawa do bezpłatnego dostępu do podręczników, materiałów edukacyjnych lub materiałów ćwiczeniowych</b>	<b>0,00</b>	<b>36 847,00</b>	<b>36 310,19</b>	<b>98,54%</b>
		4210	Zakup materiałów i wyposażenia	0,00	365,00	359,50	98,49%
		4240	Zakup środków dydaktycznych i książek	0,00	36 482,00	35 950,69	98,54%

	<b>80195</b>		<b>Pozostała działalność</b>	<b>155 408,00</b>	<b>205 516,00</b>	<b>201 733,32</b>	<b>98,16%</b>
		3020	Wydatki osobowe niezaliczone do wynagrodzeń	27 582,00	27 582,00	23 800,00	86,29%
		4170	Wynagrodzenia bezosobowe	0,00	1 200,00	1 200,00	100,00%
		4240	Zakup środków dydaktycznych i książek	0,00	6 900,00	6 900,00	100,00%
		4247	Zakup środków dydaktycznych i książek	0,00	30 000,00	30 000,00	100,00%
		4300	Zakup usług pozostałych	0,00	9 033,00	9 033,00	100,00%
		4430	Różne opłaty i składki	0,00	2 975,00	2 974,32	99,98%
		4440	Odpisy na zakładowy fundusz świadczeń socjalnych	127 826,00	127 826,00	127 826,00	100,00%
<b>851</b>			<b>Ochrona zdrowia</b>	<b>164 115,00</b>	<b>164 115,00</b>	<b>144 971,56</b>	<b>88,34%</b>
	<b>85153</b>		<b>Zwalczanie narkomanii</b>	<b>20 000,00</b>	<b>20 000,00</b>	<b>15 461,30</b>	<b>77,31%</b>
		4300	Zakup usług pozostałych	20 000,00	20 000,00	15 461,30	77,31%
	<b>85154</b>		<b>Przeciwdziałanie alkoholizmowi</b>	<b>144 115,00</b>	<b>144 115,00</b>	<b>129 510,26</b>	<b>89,87%</b>
		4170	Wynagrodzenia bezosobowe	20 000,00	20 000,00	11 563,76	57,82%
		4210	Zakup materiałów i wyposażenia	50 000,00	50 000,00	45 686,85	91,37%
		4300	Zakup usług pozostałych	74 115,00	74 115,00	72 259,65	97,50%
<b>852</b>			<b>Pomoc społeczna</b>	<b>4 264 570,00</b>	<b>6 664 833,00</b>	<b>5 419 616,01</b>	<b>81,32%</b>
	<b>85202</b>		<b>Domy pomocy społecznej</b>	<b>458 000,00</b>	<b>458 000,00</b>	<b>361 821,83</b>	<b>79,00%</b>
		4300	Zakup usług pozostałych	458 000,00	458 000,00	361 821,83	79,00%
	<b>85203</b>		<b>Ośrodki wsparcia</b>	<b>0,00</b>	<b>166 124,00</b>	<b>162 042,42</b>	<b>97,54%</b>
		4010	Wynagrodzenia osobowe pracowników	0,00	138 000,00	134 609,12	97,54%
		4110	Składki na ubezpieczenia społeczne	0,00	24 743,00	24 135,39	97,54%
		4120	Składki na Fundusz Pracy oraz Fundusz Solidarnościowy	0,00	3 381,00	3 297,91	97,54%
	<b>85205</b>		<b>Zadania w zakresie przeciwdziałania przemocy domowej</b>	<b>200,00</b>	<b>6 200,00</b>	<b>6 199,37</b>	<b>99,99%</b>
		4210	Zakup materiałów i wyposażenia	200,00	6 150,00	6 149,37	99,99%
		4300	Zakup usług pozostałych	0,00	50,00	50,00	100,00%
	<b>85213</b>		<b>Składki na ubezpieczenie zdrowotne opłacane za osoby pobierające niektóre świadczenia z pomocy społecznej oraz za osoby uczestniczące w zajęciach w centrum integracji społecznej</b>	<b>34 000,00</b>	<b>35 600,00</b>	<b>34 422,91</b>	<b>96,69%</b>
		4130	Składki na ubezpieczenie zdrowotne	34 000,00	35 600,00	34 422,91	96,69%
	<b>85214</b>		<b>Zasilki okresowe, celowe i pomoc w naturze oraz składki na ubezpieczenia emerytalne i rentowe</b>	<b>438 000,00</b>	<b>389 500,00</b>	<b>384 106,07</b>	<b>98,62%</b>
		3110	Świadczenia społeczne	438 000,00	389 500,00	384 106,07	98,62%
	<b>85215</b>		<b>Dotatki mieszkaniowe</b>	<b>60 000,00</b>	<b>60 000,00</b>	<b>46 161,71</b>	<b>76,94%</b>
		3110	Świadczenia społeczne	60 000,00	60 000,00	46 161,71	76,94%
	<b>85216</b>		<b>Zasilki stałe</b>	<b>322 000,00</b>	<b>357 000,00</b>	<b>353 142,00</b>	<b>98,92%</b>
		3110	Świadczenia społeczne	322 000,00	357 000,00	353 142,00	98,92%
	<b>85219</b>		<b>Ośrodki pomocy społecznej</b>	<b>1 363 771,00</b>	<b>1 481 290,00</b>	<b>1 304 073,36</b>	<b>88,04%</b>
		3020	Wydatki osobowe niezaliczone do wynagrodzeń	1 239,00	3 050,00	3 049,82	99,99%
		4010	Wynagrodzenia osobowe pracowników	993 552,00	1 077 459,00	920 714,13	85,45%
		4040	Dodatkowe wynagrodzenie roczne	67 300,00	64 613,00	64 612,05	100,00%
		4110	Składki na ubezpieczenia społeczne	165 190,00	170 171,00	165 853,52	97,46%
		4120	Składki na Fundusz Pracy oraz Fundusz Solidarnościowy	23 503,00	17 039,00	15 603,92	91,58%
		4170	Wynagrodzenia bezosobowe	23 040,00	22 440,00	21 476,80	95,71%

		4210	Zakup materiałów i wyposażenia	16 000,00	9 851,00	9 750,74	98,98%
		4260	Zakup energii	3 000,00	13 612,00	8 362,90	61,44%
		4280	Zakup usług zdrowotnych	900,00	1 300,00	1 236,50	95,12%
		4300	Zakup usług pozostałych	15 124,00	41 024,00	35 468,47	86,46%
		4360	Oplaty z tytułu zakupu usług telekomunikacyjnych	1 000,00	4 313,00	3 775,92	87,55%
		4410	Podróże służbowe krajowe	2 000,00	6 000,00	5 157,25	85,95%
		4430	Różne opłaty i składki	3 433,00	3 958,00	3 958,00	100,00%
		4440	Odpisy na zakładowy fundusz świadczeń socjalnych	31 020,00	30 482,00	30 481,67	100,00%
		4480	Podatek od nieruchomości	2 580,00	3 250,00	3 216,00	98,95%
		4700	Szkolenia pracowników niebędących członkami korpusu służby cywilnej	500,00	2 600,00	2 273,80	87,45%
		4710	Wpłaty na PPK finansowane przez podmiot zatrudniający	14 390,00	10 128,00	9 081,87	89,67%
	<b>85228</b>		<b>Usługi opiekuńcze i specjalistyczne usługi opiekuńcze</b>	<b>1 070 652,00</b>	<b>1 270 652,00</b>	<b>1 100 623,37</b>	<b>86,62%</b>
		4019	Wynagrodzenia osobowe pracowników	44 734,00	44 734,00	0,00	0,00%
		4117	Składki na ubezpieczenia społeczne	122 996,00	79 802,00	79 801,84	100,00%
		4119	Składki na ubezpieczenia społeczne	22 173,00	17 092,00	9 388,74	54,93%
		4127	Składki na Fundusz Pracy oraz Fundusz Solidarnościowy	17 500,00	17 500,00	10 981,69	62,75%
		4129	Składki na Fundusz Pracy oraz Fundusz Solidarnościowy	3 155,00	3 155,00	1 291,98	40,95%
		4177	Wynagrodzenia bezosobowe	714 264,00	603 499,00	570 995,25	94,61%
		4179	Wynagrodzenia bezosobowe	84 031,00	71 000,00	67 175,69	94,61%
		4217	Zakup materiałów i wyposażenia	19 594,00	38 438,00	20 478,90	53,28%
		4219	Zakup materiałów i wyposażenia	2 305,00	4 522,00	2 409,28	53,28%
		4307	Zakup usług pozostałych	35 700,00	349 762,00	302 510,56	86,49%
		4309	Zakup usług pozostałych	4 200,00	41 148,00	35 589,44	86,49%
	<b>85230</b>		<b>Pomoc w zakresie dożywiania</b>	<b>348 667,00</b>	<b>730 005,00</b>	<b>729 989,06</b>	<b>100,00%</b>
		3110	Świadczenia społeczne	348 667,00	730 005,00	729 989,06	100,00%
	<b>85295</b>		<b>Pozostała działalność</b>	<b>169 280,00</b>	<b>1 710 462,00</b>	<b>937 033,91</b>	<b>54,78%</b>
		2057	Dotacja celowa w ramach programów finansowych z udziałem środków europejskich oraz środków, o których mowa w art. 5 ust. 3 pkt 5 lit. a i b ustawy, lub płatności w ramach budżetu środków europejskich, realizowanych przez jednostki samorządu terytorialnego	0,00	392 847,00	0,00	0,00%
		2059	Dotacja celowa w ramach programów finansowych z udziałem środków europejskich oraz środków, o których mowa w art. 5 ust. 3 pkt 5 lit. a i b ustawy, lub płatności w ramach budżetu środków europejskich, realizowanych przez jednostki samorządu terytorialnego	0,00	45 898,00	0,00	0,00%
		2910	Zwrot dotacji oraz płatności wykorzystanych niezgodnie z przeznaczeniem lub wykorzystanych z naruszeniem procedur, o których mowa w art. 184 ustawy, pobranych nienależnie lub w nadmiernej wysokości	0,00	1 117,00	1 116,52	99,96%
		3110	Świadczenia społeczne	0,00	79 300,00	79 300,00	100,00%
		3290	Świadczenia społeczne wypłacane obywatelom Ukrainy przebywającym na terytorium RP	13 080,00	17 412,00	17 181,42	98,68%
		4010	Wynagrodzenia osobowe pracowników	123 000,00	295 257,00	295 177,42	99,97%
		4017	Wynagrodzenia osobowe pracowników	0,00	238 355,00	136 110,22	57,10%
		4019	Wynagrodzenia osobowe pracowników	0,00	77 753,00	15 902,36	20,45%
		4040	Dodatkowe wynagrodzenie roczne	0,00	4 232,00	4 231,45	99,99%
		4047	Dodatkowe wynagrodzenie roczne	0,00	-	0,00	-

		4049	Dodatkowe wynagrodzenie roczne	0,00	-	0,00	-
		4110	Składki na ubezpieczenia społeczne	22 054,00	46 739,00	46 738,70	100,00%
		4117	Składki na ubezpieczenia społeczne	0,00	59 308,00	31 749,92	53,53%
		4119	Składki na ubezpieczenia społeczne	0,00	15 522,00	3 709,46	23,90%
		4120	Składki na Fundusz Pracy oraz Fundusz Solidarnościowy	3 014,00	6 387,00	6 386,50	99,99%
		4127	Składki na Fundusz Pracy oraz Fundusz Solidarnościowy	0,00	8 468,00	3 615,75	42,70%
		4129	Składki na Fundusz Pracy oraz Fundusz Solidarnościowy	0,00	2 212,00	422,45	19,10%
		4170	Wynagrodzenia bezosobowe	0,00	18 400,00	16 200,00	88,04%
		4177	Wynagrodzenia bezosobowe	0,00	107 281,00	79 672,00	74,26%
		4179	Wynagrodzenia bezosobowe	0,00	12 534,00	9 308,44	74,27%
		4210	Zakup materiałów i wyposażenia	0,00	24 643,00	23 206,16	94,17%
		4217	Zakup materiałów i wyposażenia	0,00	63 846,00	22 983,71	36,00%
		4219	Zakup materiałów i wyposażenia	0,00	7 460,00	2 685,29	36,00%
		4220	Zakup środków żywności	0,00	2 680,00	1 020,78	38,09%
		4260	Zakup energii	0,00	5 168,00	1 170,30	22,65%
		4300	Zakup usług pozostałych	8 132,00	130 869,00	124 063,84	94,80%
		4307	Zakup usług pozostałych	0,00	20 630,00	0,00	0,00%
		4309	Zakup usług pozostałych	0,00	2 410,00	0,00	0,00%
		4360	Opłaty z tytułu zakupu usług telekomunikacyjnych	0,00	378,00	125,46	33,19%
		4410	Podróże służbowe krajowe	0,00	551,00	331,42	60,15%
		4440	Odpisy na zakładowy fundusz świadczeń socjalnych	0,00	10 894,00	10 894,00	100,00%
		4710	Wpłaty na PPK finansowane przez podmiot zatrudniający	0,00	3 346,00	3 140,66	93,86%
		4717	Wpłaty na PPK finansowane przez podmiot zatrudniający	0,00	6 999,00	528,00	7,54%
		4719	Wpłaty na PPK finansowane przez podmiot zatrudniający	0,00	1 566,00	61,68	3,94%
<b>854</b>			<b>Edukacyjna opieka wychowawcza</b>	<b>59 760,00</b>	<b>189 432,00</b>	<b>189 432,00</b>	<b>100,00%</b>
	<b>85415</b>		<b>Pomoc materialna dla uczniów o charakterze socjalnym</b>	<b>59 760,00</b>	<b>188 440,00</b>	<b>188 440,00</b>	<b>100,00%</b>
		3240	Stypendia dla uczniów	0,00	120 000,00	120 000,00	100,00%
		3260	Inne formy pomocy dla uczniów	59 760,00	68 440,00	68 440,00	100,00%
	<b>85495</b>		<b>Pozostała działalność</b>	<b>0,00</b>	<b>992,00</b>	<b>992,00</b>	<b>100,00%</b>
		3290	Świadczenia społeczne wypłacane obywatelom Ukrainy przebywającym na terytorium RP	0,00	992,00	992,00	100,00%
<b>855</b>			<b>Rodzina</b>	<b>4 437 000,00</b>	<b>4 571 932,00</b>	<b>4 375 515,87</b>	<b>95,70%</b>
	<b>85501</b>		<b>Świadczenie wychowawcze</b>	<b>15 000,00</b>	<b>15 000,00</b>	<b>748,38</b>	<b>4,99%</b>
		2910	Zwrot dotacji oraz płatności wykorzystanych niezgodnie z przeznaczeniem lub wykorzystanych z naruszeniem procedur, o których mowa w art. 184 ustawy, pobranych nienależnie lub w nadmiernej wysokości	10 000,00	10 000,00	500,00	5,00%
		4580	Pozostałe odsetki	5 000,00	5 000,00	248,38	4,97%
	<b>85502</b>		<b>Świadczenia rodzinne, świadczenie z funduszu alimentacyjnego oraz składki na ubezpieczenia emerytalne i rentowe z ubezpieczenia społecznego</b>	<b>4 340 000,00</b>	<b>4 474 250,00</b>	<b>4 313 312,82</b>	<b>96,40%</b>
		2910	Zwrot dotacji oraz płatności wykorzystanych niezgodnie z przeznaczeniem lub wykorzystanych z naruszeniem procedur, o których mowa w art. 184 ustawy, pobranych nienależnie lub w nadmiernej wysokości	35 000,00	35 000,00	0,00	0,00%
		3110	Świadczenia społeczne	3 765 150,00	3 897 400,00	3 877 639,30	99,49%
		4010	Wynagrodzenia osobowe pracowników	84 240,00	84 240,00	82 369,83	97,78%

		4040	Dodatkowe wynagrodzenie roczne	6 059,00	5 549,00	5 548,80	100,00%
		4110	Składki na ubezpieczenia społeczne	414 434,00	414 434,00	323 301,36	78,01%
		4120	Składki na Fundusz Pracy oraz Fundusz Solidarnościowy	2 054,00	2 160,00	2 003,44	92,75%
		4210	Zakup materiałów i wyposażenia	10 000,00	3 350,00	3 289,05	98,18%
		4300	Zakup usług pozostałych	7 889,00	15 568,00	13 613,07	87,44%
		4360	Opłaty z tytułu zakupu usług telekomunikacyjnych	0,00	1 523,00	1 522,48	99,97%
		4440	Odpisy na zakładowy fundusz świadczeń socjalnych	2 417,00	2 417,00	2 417,00	100,00%
		4580	Pozostałe odsetki	11 000,00	11 000,00	0,00	0,00%
		4700	Szkolenia pracowników niebędących członkami korpusu służby cywilnej	500,00	399,00	399,00	100,00%
		4710	Wpłaty na PPK finansowane przez podmiot zatrudniający	1 257,00	1 210,00	1 209,49	99,96%
	<b>85503</b>		<b>Karta Dużej Rodziny</b>	<b>0,00</b>	<b>682,00</b>	<b>281,64</b>	<b>41,30%</b>
		4210	Zakup materiałów i wyposażenia	0,00	400,00	0,00	0,00%
		4300	Zakup usług pozostałych	0,00	282,00	281,64	99,87%
	<b>85508</b>		<b>Rodziny zastępcze</b>	<b>12 000,00</b>	<b>12 000,00</b>	<b>2 007,03</b>	<b>16,73%</b>
		4330	Zakup usług przez jednostki samorządu terytorialnego od innych jednostek samorządu terytorialnego	12 000,00	12 000,00	2 007,03	16,73%
	<b>85513</b>		<b>Składki na ubezpieczenie zdrowotne opłacane za osoby pobierające niektóre świadczenia rodzinne oraz za osoby pobierające zasiłki dla opiekunów</b>	<b>70 000,00</b>	<b>70 000,00</b>	<b>59 166,00</b>	<b>84,52%</b>
		4130	Składki na ubezpieczenie zdrowotne	70 000,00	70 000,00	59 166,00	84,52%
<b>900</b>			<b>Gospodarka komunalna i ochrona środowiska</b>	<b>2 419 546,00</b>	<b>3 235 980,00</b>	<b>2 838 884,72</b>	<b>87,73%</b>
	<b>90001</b>		<b>Gospodarka ściekowa i ochrona wód</b>	<b>233 189,00</b>	<b>344 564,00</b>	<b>344 564,00</b>	<b>100,00%</b>
		2650	Dotacja przedmiotowa z budżetu dla samorządowego zakładu budżetowego	233 189,00	344 564,00	344 564,00	100,00%
	<b>90002</b>		<b>Gospodarka odpadami komunalnymi</b>	<b>1 893 832,00</b>	<b>1 893 832,00</b>	<b>1 671 134,24</b>	<b>88,24%</b>
		4010	Wynagrodzenia osobowe pracowników	24 000,00	24 000,00	24 000,00	100,00%
		4040	Dodatkowe wynagrodzenie roczne	2 040,00	2 040,00	2 040,00	100,00%
		4110	Składki na ubezpieczenia społeczne	4 453,00	4 453,00	4 415,44	99,16%
		4120	Składki na Fundusz Pracy oraz Fundusz Solidarnościowy	638,00	638,00	637,98	100,00%
		4210	Zakup materiałów i wyposażenia	10 000,00	10 000,00	0,00	0,00%
		4300	Zakup usług pozostałych	1 823 701,00	1 852 701,00	1 640 040,82	88,52%
		4600	Kary, odszkodowania i grzywny wypłacane na rzecz osób prawnych i innych jednostek organizacyjnych	29 000,00	-	0,00	-
	<b>90003</b>		<b>Oczyszczanie miast i wsi</b>	<b>4 000,00</b>	<b>7 171,00</b>	<b>7 147,32</b>	<b>99,67%</b>
		4210	Zakup materiałów i wyposażenia	1 000,00	4 000,00	3 976,32	99,41%
		4300	Zakup usług pozostałych	3 000,00	3 171,00	3 171,00	100,00%
	<b>90004</b>		<b>Utrzymanie zieleni w miastach i gminach</b>	<b>7 000,00</b>	<b>7 000,00</b>	<b>2 253,80</b>	<b>32,20%</b>
		4210	Zakup materiałów i wyposażenia	5 000,00	5 000,00	2 054,80	41,10%
		4300	Zakup usług pozostałych	2 000,00	2 000,00	199,00	9,95%
	<b>90005</b>		<b>Ochrona powietrza atmosferycznego i klimatu</b>	<b>0,00</b>	<b>65 650,00</b>	<b>61 711,97</b>	<b>94,00%</b>
		4010	Wynagrodzenia osobowe pracowników	0,00	32 380,00	29 200,00	90,18%
		4110	Składki na ubezpieczenia społeczne	0,00	5 482,00	4 943,56	90,18%
		4120	Składki na Fundusz Pracy oraz Fundusz Solidarnościowy	0,00	793,00	715,40	90,21%
		4210	Zakup materiałów i wyposażenia	0,00	22 475,00	22 460,02	99,93%
		4300	Zakup usług pozostałych	0,00	3 225,00	3 224,99	100,00%

		4710	Wpłaty na PPK finansowane przez podmiot zatrudniającego	0,00	1 295,00	1 168,00	90,19%
	<b>90015</b>		<b>Oświetlenie ulic, placów i dróg</b>	<b>124 000,00</b>	<b>347 483,00</b>	<b>268 444,39</b>	<b>77,25%</b>
		4260	Zakup energii	120 000,00	219 483,00	141 162,91	64,32%
		4300	Zakup usług pozostałych	4 000,00	128 000,00	127 281,48	99,44%
	<b>90026</b>		<b>Pozostałe działania związane z gospodarką odpadami</b>	<b>0,00</b>	<b>235 475,00</b>	<b>187 379,91</b>	<b>79,58%</b>
		4300	Zakup usług pozostałych	0,00	189 875,00	141 844,91	74,70%
		4600	Kary, odszkodowania i grzywny wypłacane na rzecz osób prawnych i innych jednostek organizacyjnych	0,00	45 600,00	45 535,00	99,86%
	<b>90095</b>		<b>Pozostała działalność</b>	<b>157 525,00</b>	<b>334 805,00</b>	<b>296 249,09</b>	<b>88,48%</b>
		4210	Zakup materiałów i wyposażenia	30 000,00	18 600,00	15 291,90	82,21%
		4300	Zakup usług pozostałych	126 589,00	315 213,00	279 965,19	88,82%
		4430	Różne opłaty i składki	936,00	936,00	936,00	100,00%
		4510	Opłaty na rzecz budżetu państwa	0,00	56,00	56,00	100,00%
<b>921</b>			<b>Kultura i ochrona dziedzictwa narodowego</b>	<b>3 539 894,00</b>	<b>3 550 631,00</b>	<b>3 549 308,73</b>	<b>99,96%</b>
	<b>92109</b>		<b>Domy i ośrodki kultury, świetlice i kluby</b>	<b>881 771,00</b>	<b>1 154 508,00</b>	<b>1 154 508,00</b>	<b>100,00%</b>
		2480	Dotacja podmiotowa z budżetu dla samorządowej instytucji kultury	826 159,00	1 146 148,00	1 146 148,00	100,00%
		4300	Zakup usług pozostałych	55 612,00	8 360,00	8 360,00	100,00%
	<b>92116</b>		<b>Biblioteki</b>	<b>101 633,00</b>	<b>121 633,00</b>	<b>121 633,00</b>	<b>100,00%</b>
		2480	Dotacja podmiotowa z budżetu dla samorządowej instytucji kultury	101 633,00	121 633,00	121 633,00	100,00%
	<b>92120</b>		<b>Ochrona zabytków i opieka nad zabytkami</b>	<b>2 556 490,00</b>	<b>2 274 490,00</b>	<b>2 273 167,73</b>	<b>99,94%</b>
		2720	Dotacja celowa z budżetu na finansowanie lub dofinansowanie prac remontowych i konserwatorskich obiektów zabytkowych przekazane jednostkom niezaliczanym do sektora finansów publicznych	2 274 490,00	2 274 490,00	2 273 167,73	99,94%
		4300	Zakup usług pozostałych	282 000,00	-	0,00	-
<b>926</b>			<b>Kultura fizyczna</b>	<b>179 822,00</b>	<b>185 322,00</b>	<b>183 037,56</b>	<b>98,77%</b>
	<b>92601</b>		<b>Obiekty sportowe</b>	<b>20 000,00</b>	<b>25 500,00</b>	<b>23 215,56</b>	<b>91,04%</b>
		4210	Zakup materiałów i wyposażenia	15 000,00	5 000,00	3 407,06	68,14%
		4300	Zakup usług pozostałych	5 000,00	20 500,00	19 808,50	96,63%
	<b>92604</b>		<b>Instytucje kultury fizycznej</b>	<b>159 822,00</b>	<b>159 822,00</b>	<b>159 822,00</b>	<b>100,00%</b>
		2480	Dotacja podmiotowa z budżetu dla samorządowej instytucji kultury	159 822,00	159 822,00	159 822,00	100,00%
			<b>Razem</b>	<b>39 391 125,00</b>	<b>47 935 895,00</b>	<b>44 003 110,76</b>	<b>91,80%</b>

### 3.8. Wykonanie wydatków majątkowych

Tabela: Wykonanie wydatków majątkowych budżetu Gminy Stawiski za 2025 rok

Dział	Rozdział	Paragraf	Wyszczególnienie	Plan na 1.01.2025	Plan na 31.12.2025	Wykonanie na 31.12.2025	Wykonanie planu w %
<b>010</b>			<b>Rolnictwo i łowiectwo</b>	<b>0,00</b>	<b>3 285 485,00</b>	<b>3 228 175,19</b>	<b>98,26%</b>
	<b>01043</b>		<b>Infrastruktura wodociągowa wsi</b>	<b>0,00</b>	<b>3 285 485,00</b>	<b>3 228 175,19</b>	<b>98,26%</b>
		6057	Wydatki inwestycyjne jednostek budżetowych	0,00	2 525 485,00	2 525 485,00	100,00%
		6059	Wydatki inwestycyjne jednostek budżetowych	0,00	760 000,00	702 690,19	92,46%
<b>600</b>			<b>Transport i łączność</b>	<b>17 320 442,00</b>	<b>19 138 070,00</b>	<b>18 500 521,49</b>	<b>96,67%</b>
	<b>60016</b>		<b>Drogi publiczne gminne</b>	<b>17 320 442,00</b>	<b>19 138 070,00</b>	<b>18 500 521,49</b>	<b>96,67%</b>
		6050	Wydatki inwestycyjne jednostek budżetowych	828 207,00	1 293 907,00	1 260 388,56	97,41%
		6060	Wydatki na zakupy inwestycyjne jednostek budżetowych	45 296,00	1 397 224,00	793 194,43	56,77%

	6370	Wydatki jednostek poniesione ze środków z Rządowego Funduszu Polski Ład: Program Inwestycji Strategicznych na realizację zadań inwestycyjnych	16 446 939,00	16 446 939,00	16 446 938,50	100,00%
<b>750</b>		<b>Administracja publiczna</b>	<b>435 976,00</b>	<b>0,00</b>	<b>0,00</b>	<b>-</b>
	<b>75095</b>	<b>Pozostała działalność</b>	<b>435 976,00</b>	<b>0,00</b>	<b>0,00</b>	<b>-</b>
	6057	Wydatki inwestycyjne jednostek budżetowych	353 141,00	-	0,00	-
	6059	Wydatki inwestycyjne jednostek budżetowych	82 835,00	-	0,00	-
<b>752</b>		<b>Obrona narodowa</b>	<b>0,00</b>	<b>411 462,00</b>	<b>410 408,70</b>	<b>99,74%</b>
	<b>75295</b>	<b>Pozostała działalność</b>	<b>0,00</b>	<b>411 462,00</b>	<b>410 408,70</b>	<b>99,74%</b>
	6060	Wydatki na zakupy inwestycyjne jednostek budżetowych	0,00	411 462,00	410 408,70	99,74%
<b>754</b>		<b>Bezpieczeństwo publiczne i ochrona przeciwpożarowa</b>	<b>1 462 000,00</b>	<b>1 347 982,00</b>	<b>1 340 473,21</b>	<b>99,44%</b>
	<b>75412</b>	<b>Ochotnicze straże pożarne</b>	<b>1 462 000,00</b>	<b>1 347 982,00</b>	<b>1 340 473,21</b>	<b>99,44%</b>
	6060	Wydatki na zakupy inwestycyjne jednostek budżetowych	0,00	40 000,00	32 491,21	81,23%
	6068	Wydatki na zakupy inwestycyjne jednostek budżetowych	1 315 800,00	1 177 184,00	1 177 183,80	100,00%
	6069	Wydatki na zakupy inwestycyjne jednostek budżetowych	146 200,00	130 798,00	130 798,20	100,00%
<b>852</b>		<b>Pomoc społeczna</b>	<b>0,00</b>	<b>11 800,00</b>	<b>10 000,00</b>	<b>84,75%</b>
	<b>85295</b>	<b>Pozostała działalność</b>	<b>0,00</b>	<b>11 800,00</b>	<b>10 000,00</b>	<b>84,75%</b>
	6067	Wydatki na zakupy inwestycyjne jednostek budżetowych	0,00	10 566,00	8 953,88	84,74%
	6069	Wydatki na zakupy inwestycyjne jednostek budżetowych	0,00	1 234,00	1 046,12	84,77%
<b>900</b>		<b>Gospodarka komunalna i ochrona środowiska</b>	<b>1 465 262,00</b>	<b>1 593 262,00</b>	<b>1 584 969,88</b>	<b>99,48%</b>
	<b>90005</b>	<b>Ochrona powietrza atmosferycznego i klimatu</b>	<b>1 259 048,00</b>	<b>1 335 048,00</b>	<b>1 328 326,24</b>	<b>99,50%</b>
	6050	Wydatki inwestycyjne jednostek budżetowych	100 263,00	176 263,00	171 603,17	97,36%
	6370	Wydatki jednostek poniesione ze środków z Rządowego Funduszu Polski Ład: Program Inwestycji Strategicznych na realizację zadań inwestycyjnych	1 158 785,00	1 158 785,00	1 156 723,07	99,82%
	<b>90015</b>	<b>Oświetlenie ulic, placów i dróg</b>	<b>206 214,00</b>	<b>206 214,00</b>	<b>206 213,64</b>	<b>100,00%</b>
	6050	Wydatki inwestycyjne jednostek budżetowych	206 214,00	206 214,00	206 213,64	100,00%
	<b>90095</b>	<b>Pozostała działalność</b>	<b>0,00</b>	<b>52 000,00</b>	<b>50 430,00</b>	<b>96,98%</b>
	6050	Wydatki inwestycyjne jednostek budżetowych	0,00	52 000,00	50 430,00	96,98%
<b>921</b>		<b>Kultura i ochrona dziedzictwa narodowego</b>	<b>0,00</b>	<b>66 200,00</b>	<b>62 272,00</b>	<b>94,07%</b>
	<b>92109</b>	<b>Domy i ośrodki kultury, świetlice i kluby</b>	<b>0,00</b>	<b>28 000,00</b>	<b>26 937,00</b>	<b>96,20%</b>
	6050	Wydatki inwestycyjne jednostek budżetowych	0,00	28 000,00	26 937,00	96,20%
	<b>92195</b>	<b>Pozostała działalność</b>	<b>0,00</b>	<b>38 200,00</b>	<b>35 335,00</b>	<b>92,50%</b>
	6050	Wydatki inwestycyjne jednostek budżetowych	0,00	38 200,00	35 335,00	92,50%
<b>Razem</b>			<b>20 683 680,00</b>	<b>25 854 261,00</b>	<b>25 136 820,47</b>	<b>97,23%</b>











		4710	Wpłaty na PPK finansowane przez podmiot zatrudniającego	0,00	1 266,00	1 264,77	1 264,77	1 264,77	1 264,77	0,00	0,00	0,00	0,00	0,00	0,00	0,00	0,00	0,00	0,00	99,90%	
<b>752</b>			<b>Obrona narodowa</b>	<b>0,00</b>	<b>420 722,00</b>	<b>418 908,70</b>	<b>8 500,00</b>	<b>8 500,00</b>	<b>0,00</b>	<b>8 500,00</b>	<b>0,00</b>	<b>0,00</b>	<b>0,00</b>	<b>0,00</b>	<b>0,00</b>	<b>410 408,70</b>	<b>410 408,70</b>	<b>0,00</b>	<b>0,00</b>	<b>0,00</b>	<b>99,57%</b>
	75295		Pozostała działalność	0,00	420 722,00	418 908,70	8 500,00	8 500,00	0,00	8 500,00	0,00	0,00	0,00	0,00	0,00	410 408,70	410 408,70	0,00	0,00	0,00	99,57%
		4700	Szkolenia pracowników niebędących członkami korpusu służby cywilnej	0,00	9 260,00	8 500,00	8 500,00	8 500,00	0,00	8 500,00	0,00	0,00	0,00	0,00	0,00	0,00	0,00	0,00	0,00	0,00	91,79%
		6060	Wydatki na zakupy inwestycyjne jednostek budżetowych	0,00	411 462,00	410 408,70	0,00	0,00	0,00	0,00	0,00	0,00	0,00	0,00	0,00	410 408,70	410 408,70	0,00	0,00	0,00	99,74%
<b>754</b>			<b>Bezpieczeństwo publiczne i ochrona przeciwpożarowa</b>	<b>2 149 176,00</b>	<b>2 223 814,00</b>	<b>1 608 110,35</b>	<b>267 637,14</b>	<b>234 902,94</b>	<b>26 499,10</b>	<b>208 403,84</b>	<b>0,00</b>	<b>28 380,00</b>	<b>4 354,20</b>	<b>0,00</b>	<b>0,00</b>	<b>1 340 473,21</b>	<b>1 340 473,21</b>	<b>1 307 982,00</b>	<b>0,00</b>	<b>0,00</b>	<b>72,31%</b>
	75405		Komendy powiatowe Policji	0,00	4 500,00	4 500,00	4 500,00	4 500,00	0,00	4 500,00	0,00	0,00	0,00	0,00	0,00	0,00	0,00	0,00	0,00	0,00	100,00%
		2300	Wpłaty jednostek na państwowy fundusz celowy	0,00	4 500,00	4 500,00	4 500,00	4 500,00	0,00	4 500,00	0,00	0,00	0,00	0,00	0,00	0,00	0,00	0,00	0,00	0,00	100,00%
	75412		Ochotnicze straż pożarne	2 149 176,00	2 219 314,00	1 603 610,35	263 137,14	230 402,94	26 499,10	203 903,84	0,00	28 380,00	4 354,20	0,00	0,00	1 340 473,21	1 340 473,21	1 307 982,00	0,00	0,00	72,26%
		3030	Różne wydatki na rzecz osób fizycznych	0,00	74 380,00	28 380,00	28 380,00	0,00	0,00	0,00	28 380,00	0,00	0,00	0,00	0,00	0,00	0,00	0,00	0,00	0,00	38,16%
		4010	Wynagrodzenia osobowe pracowników	25 920,00	29 572,00	23 376,13	23 376,13	23 376,13	23 376,13	0,00	0,00	0,00	0,00	0,00	0,00	0,00	0,00	0,00	0,00	0,00	79,05%
		4110	Składki na ubezpieczenia społeczne	2 194,00	5 000,00	3 122,97	3 122,97	3 122,97	3 122,97	0,00	0,00	0,00	0,00	0,00	0,00	0,00	0,00	0,00	0,00	0,00	62,46%
		4210	Zakup materiałów i wyposażenia	54 800,00	106 835,00	84 347,85	84 347,85	84 347,85	0,00	84 347,85	0,00	0,00	0,00	0,00	0,00	0,00	0,00	0,00	0,00	0,00	78,95%
		4260	Zakup energii	15 000,00	23 000,00	22 572,11	22 572,11	22 572,11	0,00	22 572,11	0,00	0,00	0,00	0,00	0,00	0,00	0,00	0,00	0,00	0,00	98,14%
		4300	Zakup usług pozostałych	27 251,00	72 534,00	70 382,07	70 382,07	70 382,07	0,00	70 382,07	0,00	0,00	0,00	0,00	0,00	0,00	0,00	0,00	0,00	0,00	97,03%
		4308	Zakup usług pozostałych	475 144,00	475 144,00	3 918,78	3 918,78	0,00	0,00	0,00	0,00	3 918,78	0,00	0,00	0,00	0,00	0,00	0,00	0,00	0,00	0,82%
		4309	Zakup usług pozostałych	52 794,00	52 794,00	435,42	435,42	0,00	0,00	0,00	0,00	435,42	0,00	0,00	0,00	0,00	0,00	0,00	0,00	0,00	0,82%
		4360	Oplaty z tytułu zakupu usług telekomunikacyjnych	1 900,00	1 900,00	526,81	526,81	526,81	0,00	526,81	0,00	0,00	0,00	0,00	0,00	0,00	0,00	0,00	0,00	0,00	27,73%
		4430	Różne opłaty i składki	32 173,00	30 173,00	26 075,00	26 075,00	26 075,00	0,00	26 075,00	0,00	0,00	0,00	0,00	0,00	0,00	0,00	0,00	0,00	0,00	86,42%
		6060	Wydatki na zakupy inwestycyjne jednostek budżetowych	0,00	40 000,00	32 491,21	0,00	0,00	0,00	0,00	0,00	0,00	0,00	0,00	0,00	32 491,21	32 491,21	0,00	0,00	0,00	81,23%
		6068	Wydatki na zakupy inwestycyjne jednostek budżetowych	1 315 800,00	1 177 184,00	1 177 183,80	0,00	0,00	0,00	0,00	0,00	0,00	0,00	0,00	0,00	1 177 183,80	1 177 183,80	1 177 183,80	0,00	0,00	100,00%
		6069	Wydatki na zakupy inwestycyjne jednostek budżetowych	146 200,00	130 798,00	130 798,20	0,00	0,00	0,00	0,00	0,00	0,00	0,00	0,00	0,00	130 798,20	130 798,20	130 798,20	0,00	0,00	100,00%
<b>757</b>			<b>Obsługa długu publicznego</b>	<b>1 656 376,00</b>	<b>1 656 376,00</b>	<b>1 567 209,53</b>	<b>1 567 209,53</b>	<b>0,00</b>	<b>0,00</b>	<b>0,00</b>	<b>0,00</b>	<b>0,00</b>	<b>0,00</b>	<b>0,00</b>	<b>0,00</b>	<b>1 567 209,53</b>	<b>0,00</b>	<b>0,00</b>	<b>0,00</b>	<b>0,00</b>	<b>94,62%</b>
	75702		Obsługa papierów wartościowych, kredytów i pożyczek oraz innych zobowiązań jednostek samorządu terytorialnego zaliczanych do tytułu dłużnego – kredyty i pożyczki	1 656 376,00	1 656 376,00	1 567 209,53	1 567 209,53	0,00	0,00	0,00	0,00	0,00	0,00	0,00	1 567 209,53	0,00	0,00	0,00	0,00	0,00	94,62%











		4210	Zakup materiałów i wyposażenia	16 000,00	9 851,00	9 750,74	9 750,74	9 750,74	0,00	9 750,74	0,00	0,00	0,00	0,00	0,00	0,00	0,00	0,00	0,00	98,98%
		4260	Zakup energii	3 000,00	13 612,00	8 362,90	8 362,90	8 362,90	0,00	8 362,90	0,00	0,00	0,00	0,00	0,00	0,00	0,00	0,00	0,00	61,44%
		4280	Zakup usług zdrowotnych	900,00	1 300,00	1 236,50	1 236,50	1 236,50	0,00	1 236,50	0,00	0,00	0,00	0,00	0,00	0,00	0,00	0,00	0,00	95,12%
		4300	Zakup usług pozostałych	15 124,00	41 024,00	35 468,47	35 468,47	35 468,47	0,00	35 468,47	0,00	0,00	0,00	0,00	0,00	0,00	0,00	0,00	0,00	86,46%
		4360	Oplaty z tytułu zakupu usług telekomunikacyjnych	1 000,00	4 313,00	3 775,92	3 775,92	3 775,92	0,00	3 775,92	0,00	0,00	0,00	0,00	0,00	0,00	0,00	0,00	0,00	87,55%
		4410	Podróże służbowe krajowe	2 000,00	6 000,00	5 157,25	5 157,25	5 157,25	0,00	5 157,25	0,00	0,00	0,00	0,00	0,00	0,00	0,00	0,00	0,00	85,95%
		4430	Różne opłaty i składki	3 433,00	3 958,00	3 958,00	3 958,00	3 958,00	0,00	3 958,00	0,00	0,00	0,00	0,00	0,00	0,00	0,00	0,00	0,00	100,00%
		4440	Odpisy na zakładowy fundusz świadczeń socjalnych	31 020,00	30 482,00	30 481,67	30 481,67	30 481,67	0,00	30 481,67	0,00	0,00	0,00	0,00	0,00	0,00	0,00	0,00	0,00	100,00%
		4480	Podatek od nieruchomości	2 580,00	3 250,00	3 216,00	3 216,00	3 216,00	0,00	3 216,00	0,00	0,00	0,00	0,00	0,00	0,00	0,00	0,00	0,00	98,95%
		4700	Szkolenia pracowników niebędących członkami korpusu służby cywilnej	500,00	2 600,00	2 273,80	2 273,80	2 273,80	0,00	2 273,80	0,00	0,00	0,00	0,00	0,00	0,00	0,00	0,00	0,00	87,45%
		4710	Wpłaty na PPK finansowane przez podmiot zatrudniającego	14 390,00	10 128,00	9 081,87	9 081,87	9 081,87	9 081,87	0,00	0,00	0,00	0,00	0,00	0,00	0,00	0,00	0,00	0,00	89,67%
	85228		Usługi opiekuńcze i specjalistyczne usługi opiekuńcze	1 070 652,00	1 270 652,00	1 100 623,37	1 100 623,37	0,00	0,00	0,00	0,00	1 100 623,37	0,00	0,00	0,00	0,00	0,00	0,00	0,00	86,62%
		4019	Wynagrodzenia osobowe pracowników	44 734,00	44 734,00	0,00	0,00	0,00	0,00	0,00	0,00	0,00	0,00	0,00	0,00	0,00	0,00	0,00	0,00	0,00%
		4117	Składki na ubezpieczenia społeczne	122 996,00	79 802,00	79 801,84	79 801,84	0,00	0,00	0,00	0,00	79 801,84	0,00	0,00	0,00	0,00	0,00	0,00	0,00	100,00%
		4119	Składki na ubezpieczenia społeczne	22 173,00	17 092,00	9 388,74	9 388,74	0,00	0,00	0,00	0,00	9 388,74	0,00	0,00	0,00	0,00	0,00	0,00	0,00	54,93%
		4127	Składki na Fundusz Pracy oraz Fundusz Solidarnościowy	17 500,00	17 500,00	10 981,69	10 981,69	0,00	0,00	0,00	0,00	10 981,69	0,00	0,00	0,00	0,00	0,00	0,00	0,00	62,75%
		4129	Składki na Fundusz Pracy oraz Fundusz Solidarnościowy	3 155,00	3 155,00	1 291,98	1 291,98	0,00	0,00	0,00	0,00	1 291,98	0,00	0,00	0,00	0,00	0,00	0,00	0,00	40,95%
		4177	Wynagrodzenia bezosobowe	714 264,00	603 499,00	570 995,25	570 995,25	0,00	0,00	0,00	0,00	570 995,25	0,00	0,00	0,00	0,00	0,00	0,00	0,00	94,61%
		4179	Wynagrodzenia bezosobowe	84 031,00	71 000,00	67 175,69	67 175,69	0,00	0,00	0,00	0,00	67 175,69	0,00	0,00	0,00	0,00	0,00	0,00	0,00	94,61%
		4217	Zakup materiałów i wyposażenia	19 594,00	38 438,00	20 478,90	20 478,90	0,00	0,00	0,00	0,00	20 478,90	0,00	0,00	0,00	0,00	0,00	0,00	0,00	53,28%
		4219	Zakup materiałów i wyposażenia	2 305,00	4 522,00	2 409,28	2 409,28	0,00	0,00	0,00	0,00	2 409,28	0,00	0,00	0,00	0,00	0,00	0,00	0,00	53,28%
		4307	Zakup usług pozostałych	35 700,00	349 762,00	302 510,56	302 510,56	0,00	0,00	0,00	0,00	302 510,56	0,00	0,00	0,00	0,00	0,00	0,00	0,00	86,49%
		4309	Zakup usług pozostałych	4 200,00	41 148,00	35 589,44	35 589,44	0,00	0,00	0,00	0,00	35 589,44	0,00	0,00	0,00	0,00	0,00	0,00	0,00	86,49%
	85230		Pomoc w zakresie dożywiania	348 667,00	730 005,00	729 989,06	729 989,06	0,00	0,00	0,00	0,00	729 989,06	0,00	0,00	0,00	0,00	0,00	0,00	0,00	100,00%
		3110	Świadczenia społeczne	348 667,00	730 005,00	729 989,06	729 989,06	0,00	0,00	0,00	0,00	729 989,06	0,00	0,00	0,00	0,00	0,00	0,00	0,00	100,00%
	85295		Pozostała działalność	169 280,00	1 722 262,00	947 033,91	937 033,91	533 803,21	371 874,73	161 928,48	0,00	96 481,42	306 749,28	0,00	0,00	10 000,00	10 000,00	10 000,00	0,00	54,99%











		4430	Różne opłaty i składki	936,00	936,00	936,00	936,00	936,00	0,00	936,00	0,00	0,00	0,00	0,00	0,00	0,00	0,00	0,00	0,00	100,00%	
		4510	Opłaty na rzecz budżetu państwa	0,00	56,00	56,00	56,00	56,00	0,00	56,00	0,00	0,00	0,00	0,00	0,00	0,00	0,00	0,00	0,00	100,00%	
		6050	Wydatki inwestycyjne jednostek budżetowych	0,00	52 000,00	50 430,00	0,00	0,00	0,00	0,00	0,00	0,00	0,00	0,00	50 430,00	50 430,00	0,00	0,00	0,00	96,98%	
<b>921</b>			<b>Kultura i ochrona dziedzictwa narodowego</b>	<b>3 539 894,00</b>	<b>3 616 831,00</b>	<b>3 611 580,73</b>	<b>3 549 308,73</b>	<b>8 360,00</b>	<b>0,00</b>	<b>8 360,00</b>	<b>3 540 948,73</b>	<b>0,00</b>	<b>0,00</b>	<b>0,00</b>	<b>62 272,00</b>	<b>62 272,00</b>	<b>0,00</b>	<b>0,00</b>	<b>0,00</b>	<b>99,85%</b>	
	92109		Domy i ośrodki kultury, świetlice i kluby	881 771,00	1 182 508,00	1 181 445,00	1 154 508,00	8 360,00	0,00	8 360,00	1 146 148,00	0,00	0,00	0,00	26 937,00	26 937,00	0,00	0,00	0,00	99,91%	
		2480	Dotacja podmiotowa z budżetu dla samorządowej instytucji kultury	826 159,00	1 146 148,00	1 146 148,00	1 146 148,00	0,00	0,00	0,00	1 146 148,00	0,00	0,00	0,00	0,00	0,00	0,00	0,00	0,00	100,00%	
		4300	Zakup usług pozostałych	55 612,00	8 360,00	8 360,00	8 360,00	8 360,00	0,00	8 360,00	0,00	0,00	0,00	0,00	0,00	0,00	0,00	0,00	0,00	100,00%	
		6050	Wydatki inwestycyjne jednostek budżetowych	0,00	28 000,00	26 937,00	0,00	0,00	0,00	0,00	0,00	0,00	0,00	0,00	26 937,00	26 937,00	0,00	0,00	0,00	96,20%	
	92116		Biblioteki	101 633,00	121 633,00	121 633,00	121 633,00	0,00	0,00	0,00	121 633,00	0,00	0,00	0,00	0,00	0,00	0,00	0,00	0,00	100,00%	
		2480	Dotacja podmiotowa z budżetu dla samorządowej instytucji kultury	101 633,00	121 633,00	121 633,00	121 633,00	0,00	0,00	0,00	121 633,00	0,00	0,00	0,00	0,00	0,00	0,00	0,00	0,00	100,00%	
	92120		Ochrona zabytków i opieka nad zabytkami	2 556 490,00	2 274 490,00	2 273 167,73	2 273 167,73	0,00	0,00	0,00	2 273 167,73	0,00	0,00	0,00	0,00	0,00	0,00	0,00	0,00	99,94%	
		2720	Dotacja celowa z budżetu na finansowanie lub dofinansowanie prac remontowych i konserwatorskich obiektów zabytkowych przekazane jednostkom niezaliczanym do sektora finansów publicznych	2 274 490,00	2 274 490,00	2 273 167,73	2 273 167,73	0,00	0,00	0,00	2 273 167,73	0,00	0,00	0,00	0,00	0,00	0,00	0,00	0,00	99,94%	
		4300	Zakup usług pozostałych	282 000,00	0,00	0,00	0,00	0,00	0,00	0,00	0,00	0,00	0,00	0,00	0,00	0,00	0,00	0,00	0,00	-	
	92195		Pozostała działalność	0,00	38 200,00	35 335,00	0,00	0,00	0,00	0,00	0,00	0,00	0,00	0,00	35 335,00	35 335,00	0,00	0,00	0,00	92,50%	
		6050	Wydatki inwestycyjne jednostek budżetowych	0,00	38 200,00	35 335,00	0,00	0,00	0,00	0,00	0,00	0,00	0,00	0,00	35 335,00	35 335,00	0,00	0,00	0,00	92,50%	
<b>926</b>			<b>Kultura fizyczna</b>	<b>179 822,00</b>	<b>185 322,00</b>	<b>183 037,56</b>	<b>183 037,56</b>	<b>23 215,56</b>	<b>0,00</b>	<b>23 215,56</b>	<b>159 822,00</b>	<b>0,00</b>	<b>0,00</b>	<b>0,00</b>	<b>0,00</b>	<b>0,00</b>	<b>0,00</b>	<b>0,00</b>	<b>0,00</b>	<b>98,77%</b>	
	92601		Obiekty sportowe	20 000,00	25 500,00	23 215,56	23 215,56	23 215,56	0,00	23 215,56	0,00	0,00	0,00	0,00	0,00	0,00	0,00	0,00	0,00	91,04%	
		4210	Zakup materiałów i wyposażenia	15 000,00	5 000,00	3 407,06	3 407,06	3 407,06	0,00	3 407,06	0,00	0,00	0,00	0,00	0,00	0,00	0,00	0,00	0,00	68,14%	
		4300	Zakup usług pozostałych	5 000,00	20 500,00	19 808,50	19 808,50	19 808,50	0,00	19 808,50	0,00	0,00	0,00	0,00	0,00	0,00	0,00	0,00	0,00	96,63%	
	92604		Instytucje kultury fizycznej	159 822,00	159 822,00	159 822,00	159 822,00	0,00	0,00	0,00	159 822,00	0,00	0,00	0,00	0,00	0,00	0,00	0,00	0,00	100,00%	
		2480	Dotacja podmiotowa z budżetu dla samorządowej instytucji kultury	159 822,00	159 822,00	159 822,00	159 822,00	0,00	0,00	0,00	159 822,00	0,00	0,00	0,00	0,00	0,00	0,00	0,00	0,00	100,00%	
<b>Razem</b>				<b>60 074 805,00</b>	<b>73 790 156,00</b>	<b>69 139 931,23</b>	<b>44 003 110,76</b>	<b>29 682 925,87</b>	<b>17 948 453,80</b>	<b>11 734 472,07</b>	<b>4 378 108,55</b>	<b>6 881 089,96</b>	<b>1 493 776,85</b>	<b>0,00</b>	<b>1 567 209,53</b>	<b>25 136 820,47</b>	<b>25 136 820,47</b>	<b>4 546 157,19</b>	<b>0,00</b>	<b>0,00</b>	<b>93,70%</b>

### 3.10. Realizacja zadań wieloletnich

Tabela: Stopień zaawansowania zadań wieloletnich Gminy Stawiski za 2025 rok

Lp.	Nazwa i cel	Od	Do	Łączne nakłady finansowe	Nakłady poniesione do 31.12.2024	Plan na 1.01.2025	Plan na 31.12.2025	Wykonanie na 31.12.2025	Wykonanie planu w %
<b>1</b>	<b>Przedsięwzięcia razem</b>			<b>19 300 416,00</b>	<b>1 727 680,00</b>	<b>3 266 804,00</b>	<b>4 439 725,00</b>	<b>2 987 972,49</b>	<b>67,30%</b>
<b>1.a</b>	<b>- wydatki bieżące</b>			<b>10 436 764,00</b>	<b>561 726,00</b>	<b>1 598 590,00</b>	<b>2 913 729,00</b>	<b>1 463 776,85</b>	<b>50,24%</b>
<b>1.b</b>	<b>- wydatki majątkowe</b>			<b>8 863 652,00</b>	<b>1 165 954,00</b>	<b>1 668 214,00</b>	<b>1 525 996,00</b>	<b>1 524 195,64</b>	<b>99,88%</b>
1.1	Wydatki na programy, projekty lub zadania związane z programami realizowanymi z udziałem środków, o których mowa w art. 5 ust. 1 pkt 2 i 3 ustawy z dnia 27 sierpnia 2009 r. o finansach publicznych (Dz.U.Nr 157, poz. 1240 z późn. zm.);			16 386 149,00	561 726,00	3 060 590,00	4 233 511,00	2 781 758,85	65,71%
<b>1.1.1</b>	<b>- wydatki bieżące</b>			<b>10 114 764,00</b>	<b>561 726,00</b>	<b>1 598 590,00</b>	<b>2 913 729,00</b>	<b>1 463 776,85</b>	<b>50,24%</b>
1.1.1.1	Program teleopieki domowej - program wsparcia polityki senioralnej oraz osób z niepełnosprawnościami	2024	2027	4 062 903,00	561 726,00	1 070 652,00	1 270 652,00	1 100 623,37	86,62%
1.1.1.2	Rozwiązania w zakresie bezpieczeństwa pożarowego i zarządzania kryzysowego dla polskich i ukraińskich społeczności transgranicznych	2025	2026	648 362,00	0,00	527 938,00	527 938,00	4 354,20	0,82%
1.1.1.3	Rozwój CUS w Stawiskach - Poprawa życia mieszkańców	2025	2028	5 213 464,00	0,00	0,00	1 063 089,00	306 749,28	28,85%
1.1.1.4	Cyberbezpieczna Gmina Stawiski	2024	2026	16 535,00	0,00	0,00	0,00	0,00	0,00%
1.1.1.5	Plan Ogólny Gminy Stawiski	2025	2026	173 500,00	0,00	0,00	52 050,00	52 050,00	100,00%
<b>1.1.2</b>	<b>- wydatki majątkowe</b>			<b>6 271 385,00</b>	<b>0,00</b>	<b>1 462 000,00</b>	<b>1 319 782,00</b>	<b>1 317 982,00</b>	<b>99,86%</b>
1.1.2.1	Rozwiązania w zakresie bezpieczeństwa pożarowego i zarządzania kryzysowego dla polskich i ukraińskich społeczności transgranicznych	2025	2026	5 718 564,00	0,00	1 462 000,00	1 307 982,00	1 307 982,00	100,00%
1.1.2.2	Rozwój CUS w Stawiskach - Poprawa życia mieszkańców	2025	2028	11 800,00	0,00	0,00	11 800,00	10 000,00	84,75%
1.1.2.3	Cyberbezpieczna Gmina Stawiski	2024	2026	436 021,00	0,00	0,00	0,00	0,00	0,00%
1.1.2.4	Modernizacja Punktu Selektywnej Zbiórki Odpadów Komunalnych	2025	2026	105 000,00	0,00	0,00	0,00	0,00	0,00%
1.2	Wydatki na programy, projekty lub zadania związane z umowami partnerstwa publiczno-prywatnego:			0,00	0,00	0,00	0,00	0,00	0,00%
<b>1.2.1</b>	<b>- wydatki bieżące</b>			<b>0,00</b>	<b>0,00</b>	<b>0,00</b>	<b>0,00</b>	<b>0,00</b>	<b>0,00%</b>
<b>1.2.2</b>	<b>- wydatki majątkowe</b>			<b>0,00</b>	<b>0,00</b>	<b>0,00</b>	<b>0,00</b>	<b>0,00</b>	<b>0,00%</b>
1.3	Wydatki na programy, projekty lub zadania pozostałe (inne niż wymienione w pkt 1.1 i 1.2):			2 914 267,00	1 165 954,00	206 214,00	206 214,00	206 213,64	100,00%
<b>1.3.1</b>	<b>- wydatki bieżące</b>			<b>322 000,00</b>	<b>0,00</b>	<b>0,00</b>	<b>0,00</b>	<b>0,00</b>	<b>0,00%</b>
1.3.1.1	Renowacja zabytkowej bramy w parku podworskim w Stawiskach	2025	2026	322 000,00	0,00	0,00	0,00	0,00	0,00%
<b>1.3.2</b>	<b>- wydatki majątkowe</b>			<b>2 592 267,00</b>	<b>1 165 954,00</b>	<b>206 214,00</b>	<b>206 214,00</b>	<b>206 213,64</b>	<b>100,00%</b>
1.3.2.1	Modernizacja oświetlenia drogowego oraz dobudowa nowych punktów oświetleniowych na terenie Gminy Stawiski wraz z zapewnieniem finansowania	2017	2031	2 592 267,00	1 165 954,00	206 214,00	206 214,00	206 213,64	100,00%

### 3.11. Zmiany w planie wydatków środków z art. 5 ust. 1 pkt 2 i 3

Tabela: Zmiany w planie wydatków na realizację programów finansowanych z udziałem środków, o których mowa w art. 5 ust. 1 pkt 2 i 3 dokonywane w trakcie roku

Dział	Rozdział	Paragraf	Wyszczególnienie	Plan na 1.01.2025	Zmiany		Plan na 31.12.2025	Wykonanie na 31.12.2025	Wykonanie planu w %
					zwiększenia	zmniejszenia			
010			Rolnictwo i łowiectwo	0,00	5 753 902,00	2 468 417,00	3 285 485,00	3 228 175,19	98,26%
	01043		Infrastruktura wodociągowa wsi	0,00	5 753 902,00	2 468 417,00	3 285 485,00	3 228 175,19	98,26%
		6057	Wydatki inwestycyjne jednostek budżetowych	0,00	4 993 902,00	2 468 417,00	2 525 485,00	2 525 485,00	100,00%
		6059	Wydatki inwestycyjne jednostek budżetowych	0,00	760 000,00	0,00	760 000,00	702 690,19	92,46%

710			Działalność usługowa	173 500,00	39 905,00	121 451,00	91 954,00	52 050,00	56,60%
	71004		Plany zagospodarowania przestrzennego	173 500,00	39 905,00	121 451,00	91 954,00	52 050,00	56,60%
		4307	Zakup usług pozostałych	173 500,00	0,00	98 740,00	74 760,00	42 317,07	56,60%
		4309	Zakup usług pozostałych	0,00	39 905,00	22 711,00	17 194,00	9 732,93	56,61%
750			Administracja publiczna	452 511,00	45,00	452 556,00	0,00	0,00	-
	75095		Pozostała działalność	452 511,00	45,00	452 556,00	0,00	0,00	-
		4307	Zakup usług pozostałych	4 483,00	0,00	4 483,00	0,00	0,00	-
		4309	Zakup usług pozostałych	1 052,00	0,00	1 052,00	0,00	0,00	-
		4707	Szkolenia pracowników niebędących członkami korpusu służby cywilnej	8 910,00	0,00	8 910,00	0,00	0,00	-
		4709	Szkolenia pracowników niebędących członkami korpusu służby cywilnej	2 090,00	0,00	2 090,00	0,00	0,00	-
		6057	Wydatki inwestycyjne jednostek budżetowych	353 141,00	0,00	353 141,00	0,00	0,00	-
		6059	Wydatki inwestycyjne jednostek budżetowych	82 835,00	45,00	82 880,00	0,00	0,00	-
754			Bezpieczeństwo publiczne i ochrona przeciwpożarowa	1 989 938,00	0,00	154 018,00	1 835 920,00	1 312 336,20	71,48%
	75412		Ochotnicze straże pożarne	1 989 938,00	0,00	154 018,00	1 835 920,00	1 312 336,20	71,48%
		4308	Zakup usług pozostałych	475 144,00	0,00	0,00	475 144,00	3 918,78	0,82%
		4309	Zakup usług pozostałych	52 794,00	0,00	0,00	52 794,00	435,42	0,82%
		6068	Wydatki na zakupy inwestycyjne jednostek budżetowych	1 315 800,00	0,00	138 616,00	1 177 184,00	1 177 183,80	100,00%
		6069	Wydatki na zakupy inwestycyjne jednostek budżetowych	146 200,00	0,00	15 402,00	130 798,00	130 798,20	100,00%
801			Oświata i wychowanie	0,00	30 000,00	0,00	30 000,00	30 000,00	100,00%
	80195		Pozostała działalność	0,00	30 000,00	0,00	30 000,00	30 000,00	100,00%
		4247	Zakup środków dydaktycznych i książek	0,00	30 000,00	0,00	30 000,00	30 000,00	100,00%
852			Pomoc społeczna	1 070 652,00	1 525 899,00	251 010,00	2 345 541,00	1 417 372,65	60,43%
	85228		Usługi opiekuńcze i specjalistyczne usługi opiekuńcze	1 070 652,00	451 010,00	251 010,00	1 270 652,00	1 100 623,37	86,62%
		4019	Wynagrodzenia osobowe pracowników	44 734,00	0,00	0,00	44 734,00	0,00	0,00%
		4117	Składki na ubezpieczenia społeczne	122 996,00	3 036,00	46 230,00	79 802,00	79 801,84	100,00%
		4119	Składki na ubezpieczenia społeczne	22 173,00	358,00	5 439,00	17 092,00	9 388,74	54,93%
		4127	Składki na Fundusz Pracy oraz Fundusz Solidarnościowy	17 500,00	0,00	0,00	17 500,00	10 981,69	62,75%
		4129	Składki na Fundusz Pracy oraz Fundusz Solidarnościowy	3 155,00	0,00	0,00	3 155,00	1 291,98	40,95%
		4177	Wynagrodzenia bezosobowe	714 264,00	67 593,00	178 358,00	603 499,00	570 995,25	94,61%
		4179	Wynagrodzenia bezosobowe	84 031,00	7 952,00	20 983,00	71 000,00	67 175,69	94,61%
		4217	Zakup materiałów i wyposażenia	19 594,00	18 844,00	0,00	38 438,00	20 478,90	53,28%
		4219	Zakup materiałów i wyposażenia	2 305,00	2 217,00	0,00	4 522,00	2 409,28	53,28%
		4307	Zakup usług pozostałych	35 700,00	314 062,00	0,00	349 762,00	302 510,56	86,49%
		4309	Zakup usług pozostałych	4 200,00	36 948,00	0,00	41 148,00	35 589,44	86,49%
	85295		Pozostała działalność	0,00	1 074 889,00	0,00	1 074 889,00	316 749,28	29,47%

		2057	Dotacja celowa w ramach programów finansowych z udziałem środków europejskich oraz środków, o których mowa w art. 5 ust. 3 pkt 5 lit. a i b ustawy, lub płatności w ramach budżetu środków europejskich, realizowanych przez jednostki samorządu terytorialnego	0,00	392 847,00	0,00	392 847,00	0,00	0,00%
		2059	Dotacja celowa w ramach programów finansowych z udziałem środków europejskich oraz środków, o których mowa w art. 5 ust. 3 pkt 5 lit. a i b ustawy, lub płatności w ramach budżetu środków europejskich, realizowanych przez jednostki samorządu terytorialnego	0,00	45 898,00	0,00	45 898,00	0,00	0,00%
		4017	Wynagrodzenia osobowe pracowników	0,00	238 355,00	0,00	238 355,00	136 110,22	57,10%
		4019	Wynagrodzenia osobowe pracowników	0,00	77 753,00	0,00	77 753,00	15 902,36	20,45%
		4047	Dodatkowe wynagrodzenie roczne	0,00	0,00	0,00	0,00	0,00	-
		4049	Dodatkowe wynagrodzenie roczne	0,00	0,00	0,00	0,00	0,00	-
		4117	Składki na ubezpieczenia społeczne	0,00	59 308,00	0,00	59 308,00	31 749,92	53,53%
		4119	Składki na ubezpieczenia społeczne	0,00	15 522,00	0,00	15 522,00	3 709,46	23,90%
		4127	Składki na Fundusz Pracy oraz Fundusz Solidarnościowy	0,00	8 468,00	0,00	8 468,00	3 615,75	42,70%
		4129	Składki na Fundusz Pracy oraz Fundusz Solidarnościowy	0,00	2 212,00	0,00	2 212,00	422,45	19,10%
		4177	Wynagrodzenia bezosobowe	0,00	107 281,00	0,00	107 281,00	79 672,00	74,26%
		4179	Wynagrodzenia bezosobowe	0,00	12 534,00	0,00	12 534,00	9 308,44	74,27%
		4217	Zakup materiałów i wyposażenia	0,00	63 846,00	0,00	63 846,00	22 983,71	36,00%
		4219	Zakup materiałów i wyposażenia	0,00	7 460,00	0,00	7 460,00	2 685,29	36,00%
		4307	Zakup usług pozostałych	0,00	20 630,00	0,00	20 630,00	0,00	0,00%
		4309	Zakup usług pozostałych	0,00	2 410,00	0,00	2 410,00	0,00	0,00%
		4717	Wpłaty na PPK finansowane przez podmiot zatrudniający	0,00	6 999,00	0,00	6 999,00	528,00	7,54%
		4719	Wpłaty na PPK finansowane przez podmiot zatrudniający	0,00	1 566,00	0,00	1 566,00	61,68	3,94%
		6067	Wydatki na zakupy inwestycyjne jednostek budżetowych	0,00	10 566,00	0,00	10 566,00	8 953,88	84,74%
		6069	Wydatki na zakupy inwestycyjne jednostek budżetowych	0,00	1 234,00	0,00	1 234,00	1 046,12	84,77%
<b>RAZEM</b>				<b>3 686 601,00</b>	<b>7 349 751,00</b>	<b>3 447 452,00</b>	<b>7 588 900,00</b>	<b>6 039 934,04</b>	<b>79,59%</b>

### 3.12. Wykonanie dotacji na zadania zlecone

Tabela: Wykonanie dotacji związanych z realizacją zadań z zakresu administracji rządowej oraz innych zadań zleconych jednostkom samorządu terytorialnego ustawami Gminy Stawiski za 2025 rok

Dział	Rozdział	Paragraf	Wyszczególnienie	Plan na 31.12.2025	Wykonanie na 31.12.2025	Wykonanie planu w %
010			<b>Rolnictwo i łowiectwo</b>	<b>2 079 834,00</b>	<b>2 079 833,67</b>	<b>100,00%</b>
	01095		<b>Pozostała działalność</b>	<b>2 079 834,00</b>	<b>2 079 833,67</b>	<b>100,00%</b>
		2010	Dotacja celowa otrzymana z budżetu państwa na realizację zadań bieżących z zakresu administracji rządowej oraz innych zadań zleconych gminie (związkom gmin, związkom powiatowo-gminnym) ustawami	2 079 834,00	2 079 833,67	100,00%
600			<b>Transport i łączność</b>	<b>194 124,00</b>	<b>134 226,60</b>	<b>69,14%</b>
	60003		<b>Krajowe pasażerskie przewozy autobusowe</b>	<b>190 000,00</b>	<b>130 102,92</b>	<b>68,48%</b>
		2330	Dotacja celowa otrzymana od samorządu województwa na zadania bieżące realizowane na podstawie porozumień (umów) między jednostkami samorządu terytorialnego	190 000,00	130 102,92	68,48%
	60004		<b>Lokalny transport zbiorowy</b>	<b>4 124,00</b>	<b>4 123,68</b>	<b>99,99%</b>

		2010	Dotacja celowa otrzymana z budżetu państwa na realizację zadań bieżących z zakresu administracji rządowej oraz innych zadań zleconych gminie (związkom gmin, związkom powiatowo-gminnym) ustawami	4 124,00	4 123,68	99,99%
<b>750</b>			<b>Administracja publiczna</b>	<b>101 300,00</b>	<b>101 300,00</b>	<b>100,00%</b>
	<b>75011</b>		<b>Urzędy wojewódzkie</b>	<b>101 300,00</b>	<b>101 300,00</b>	<b>100,00%</b>
		2010	Dotacja celowa otrzymana z budżetu państwa na realizację zadań bieżących z zakresu administracji rządowej oraz innych zadań zleconych gminie (związkom gmin, związkom powiatowo-gminnym) ustawami	101 300,00	101 300,00	100,00%
<b>751</b>			<b>Urzędy naczelnych organów władzy państwowej, kontroli i ochrony prawa oraz sądownictwa</b>	<b>100 896,00</b>	<b>100 855,31</b>	<b>99,96%</b>
	<b>75101</b>		<b>Urzędy naczelnych organów władzy państwowej, kontroli i ochrony prawa</b>	<b>1 313,00</b>	<b>1 313,00</b>	<b>100,00%</b>
		2010	Dotacja celowa otrzymana z budżetu państwa na realizację zadań bieżących z zakresu administracji rządowej oraz innych zadań zleconych gminie (związkom gmin, związkom powiatowo-gminnym) ustawami	1 313,00	1 313,00	100,00%
	<b>75107</b>		<b>Wybory Prezydenta Rzeczypospolitej Polskiej</b>	<b>99 583,00</b>	<b>99 542,31</b>	<b>99,96%</b>
		2010	Dotacja celowa otrzymana z budżetu państwa na realizację zadań bieżących z zakresu administracji rządowej oraz innych zadań zleconych gminie (związkom gmin, związkom powiatowo-gminnym) ustawami	99 583,00	99 542,31	99,96%
<b>758</b>			<b>Różne rozliczenia</b>	<b>3 686,00</b>	<b>3 686,00</b>	<b>100,00%</b>
	<b>75814</b>		<b>Różne rozliczenia finansowe</b>	<b>3 686,00</b>	<b>3 686,00</b>	<b>100,00%</b>
		2010	Dotacja celowa otrzymana z budżetu państwa na realizację zadań bieżących z zakresu administracji rządowej oraz innych zadań zleconych gminie (związkom gmin, związkom powiatowo-gminnym) ustawami	3 686,00	3 686,00	100,00%
<b>801</b>			<b>Oświata i wychowanie</b>	<b>36 847,00</b>	<b>36 310,19</b>	<b>98,54%</b>
	<b>80153</b>		<b>Zapewnienie uczniom prawa do bezpłatnego dostępu do podręczników, materiałów edukacyjnych lub materiałów ćwiczeniowych</b>	<b>36 847,00</b>	<b>36 310,19</b>	<b>98,54%</b>
		2010	Dotacja celowa otrzymana z budżetu państwa na realizację zadań bieżących z zakresu administracji rządowej oraz innych zadań zleconych gminie (związkom gmin, związkom powiatowo-gminnym) ustawami	36 847,00	36 310,19	98,54%
<b>852</b>			<b>Pomoc społeczna</b>	<b>7 335,00</b>	<b>7 334,49</b>	<b>99,99%</b>
	<b>85295</b>		<b>Pozostała działalność</b>	<b>7 335,00</b>	<b>7 334,49</b>	<b>99,99%</b>
		2010	Dotacja celowa otrzymana z budżetu państwa na realizację zadań bieżących z zakresu administracji rządowej oraz innych zadań zleconych gminie (związkom gmin, związkom powiatowo-gminnym) ustawami	7 335,00	7 334,49	99,99%
<b>855</b>			<b>Rodzina</b>	<b>4 498 932,00</b>	<b>4 372 760,46</b>	<b>97,20%</b>
	<b>85502</b>		<b>Świadczenia rodzinne, świadczenie z funduszu alimentacyjnego oraz składki na ubezpieczenia emerytalne i rentowe z ubezpieczenia społecznego</b>	<b>4 428 250,00</b>	<b>4 313 312,82</b>	<b>97,40%</b>
		2010	Dotacja celowa otrzymana z budżetu państwa na realizację zadań bieżących z zakresu administracji rządowej oraz innych zadań zleconych gminie (związkom gmin, związkom powiatowo-gminnym) ustawami	4 371 683,00	4 257 741,21	97,39%
		2060	Dotacja celowa otrzymana z budżetu państwa na zadania bieżące z zakresu administracji rządowej zlecone gminom (związkom gmin, związkom powiatowo-gminnym), związane z realizacją świadczenia wychowawczego stanowiącego pomoc państwa w wychowywaniu dzieci	56 567,00	55 571,61	98,24%
	<b>85503</b>		<b>Karta Dużej Rodziny</b>	<b>682,00</b>	<b>281,64</b>	<b>41,30%</b>
		2010	Dotacja celowa otrzymana z budżetu państwa na realizację zadań bieżących z zakresu administracji rządowej oraz innych zadań zleconych gminie (związkom gmin, związkom powiatowo-gminnym) ustawami	682,00	281,64	41,30%
	<b>85513</b>		<b>Składki na ubezpieczenie zdrowotne opłacane za osoby pobierające niektóre świadczenia rodzinne oraz za osoby pobierające zasiłki dla opiekunów</b>	<b>70 000,00</b>	<b>59 166,00</b>	<b>84,52%</b>
		2010	Dotacja celowa otrzymana z budżetu państwa na realizację zadań bieżących z zakresu administracji rządowej oraz innych zadań zleconych gminie (związkom gmin, związkom powiatowo-gminnym) ustawami	70 000,00	59 166,00	84,52%
<b>Razem</b>				<b>7 022 954,00</b>	<b>6 836 306,72</b>	<b>97,34%</b>

### 3.13. Wykonanie wydatków na zadania zlecone

Tabela: Wykonanie wydatków związanych z realizacją zadań z zakresu administracji rządowej oraz innych zadań zleconych jednostkom samorządu terytorialnego ustawami Gminy Stawiski za 2025 rok

Dział	Rozdział	Paragraf	Wyszczególnienie	Plan na 31.12.2025	Wykonanie na 31.12.2025	Wykonanie planu w %
<b>010</b>			<b>Rolnictwo i łowiectwo</b>	<b>2 079 834,00</b>	<b>2 079 833,67</b>	<b>100,00%</b>
	<b>01095</b>		<b>Pozostała działalność</b>	<b>2 079 834,00</b>	<b>2 079 833,67</b>	<b>100,00%</b>
		4010	Wynagrodzenia osobowe pracowników	31 064,00	31 064,21	100,00%

		4110	Składki na ubezpieczenia społeczne	5 270,00	5 269,69	99,99%
		4120	Składki na Fundusz Pracy oraz Fundusz Solidarnościowy	746,00	746,37	100,05%
		4210	Zakup materiałów i wyposażenia	1 439,00	1 439,39	100,03%
		4300	Zakup usług pozostałych	1 095,00	1 094,81	99,98%
		4430	Różne opłaty i składki	2 039 053,00	2 039 052,62	100,00%
		4710	Wpłaty na PPK finansowane przez podmiot zatrudniający	1 167,00	1 166,58	99,96%
<b>600</b>			<b>Transport i łączność</b>	<b>194 124,00</b>	<b>122 052,50</b>	<b>62,87%</b>
	<b>60003</b>		<b>Krajowe pasażerskie przewozy autobusowe</b>	<b>190 000,00</b>	<b>117 928,82</b>	<b>62,07%</b>
		2830	Dotacja celowa z budżetu na finansowanie lub dofinansowanie zadań zleconych do realizacji pozostałym jednostkom niezaliczanym do sektora finansów publicznych	190 000,00	117 928,82	62,07%
	<b>60004</b>		<b>Lokalny transport zbiorowy</b>	<b>4 124,00</b>	<b>4 123,68</b>	<b>99,99%</b>
		4010	Wynagrodzenia osobowe pracowników	3 454,00	3 454,00	100,00%
		4110	Składki na ubezpieczenia społeczne	585,00	585,00	100,00%
		4120	Składki na Fundusz Pracy oraz Fundusz Solidarnościowy	85,00	84,68	99,62%
<b>750</b>			<b>Administracja publiczna</b>	<b>101 300,00</b>	<b>101 300,00</b>	<b>100,00%</b>
	<b>75011</b>		<b>Urzędy wojewódzkie</b>	<b>101 300,00</b>	<b>101 300,00</b>	<b>100,00%</b>
		4010	Wynagrodzenia osobowe pracowników	62 588,00	62 588,32	100,00%
		4040	Dodatkowe wynagrodzenie roczne	5 000,00	5 000,00	100,00%
		4110	Składki na ubezpieczenia społeczne	11 677,00	11 677,00	100,00%
		4120	Składki na Fundusz Pracy oraz Fundusz Solidarnościowy	1 654,00	1 654,00	100,00%
		4300	Zakup usług pozostałych	17 677,00	17 676,68	100,00%
		4710	Wpłaty na PPK finansowane przez podmiot zatrudniający	2 704,00	2 704,00	100,00%
<b>751</b>			<b>Urzędy naczelných organów władzy państwowej, kontroli i ochrony prawa oraz sądownictwa</b>	<b>100 896,00</b>	<b>100 855,31</b>	<b>99,96%</b>
	<b>75101</b>		<b>Urzędy naczelných organów władzy państwowej, kontroli i ochrony prawa</b>	<b>1 313,00</b>	<b>1 313,00</b>	<b>100,00%</b>
		4010	Wynagrodzenia osobowe pracowników	1 064,00	1 064,00	100,00%
		4110	Składki na ubezpieczenia społeczne	180,00	180,00	100,00%
		4120	Składki na Fundusz Pracy oraz Fundusz Solidarnościowy	26,00	26,00	100,00%
		4710	Wpłaty na PPK finansowane przez podmiot zatrudniający	43,00	43,00	100,00%
	<b>75107</b>		<b>Wybory Prezydenta Rzeczypospolitej Polskiej</b>	<b>99 583,00</b>	<b>99 542,31</b>	<b>99,96%</b>
		3030	Różne wydatki na rzecz osób fizycznych	57 100,00	57 100,00	100,00%
		4010	Wynagrodzenia osobowe pracowników	31 628,00	31 619,48	99,97%
		4110	Składki na ubezpieczenia społeczne	5 356,00	5 353,18	99,95%
		4120	Składki na Fundusz Pracy oraz Fundusz Solidarnościowy	626,00	598,28	95,57%
		4210	Zakup materiałów i wyposażenia	2 448,00	2 447,88	100,00%
		4300	Zakup usług pozostałych	1 159,00	1 158,72	99,98%
		4710	Wpłaty na PPK finansowane przez podmiot zatrudniający	1 266,00	1 264,77	99,90%
<b>801</b>			<b>Oświata i wychowanie</b>	<b>36 847,00</b>	<b>36 310,19</b>	<b>98,54%</b>
	<b>80153</b>		<b>Zapewnienie uczniom prawa do bezpłatnego dostępu do podręczników, materiałów edukacyjnych lub materiałów ćwiczeniowych</b>	<b>36 847,00</b>	<b>36 310,19</b>	<b>98,54%</b>
		4210	Zakup materiałów i wyposażenia	365,00	359,50	98,49%
		4240	Zakup środków dydaktycznych i książek	36 482,00	35 950,69	98,54%
<b>852</b>			<b>Pomoc społeczna</b>	<b>7 335,00</b>	<b>7 334,49</b>	<b>99,99%</b>

	85295		Pozostała działalność	7 335,00	7 334,49	99,99%
		4300	Zakup usług pozostałych	7 335,00	7 334,49	99,99%
855			Rodzina	4 498 932,00	4 372 760,46	97,20%
	85502		Świadczenia rodzinne, świadczenie z funduszu alimentacyjnego oraz składki na ubezpieczenia emerytalne i rentowe z ubezpieczenia społecznego	4 428 250,00	4 313 312,82	97,40%
		3110	Świadczenia społeczne	3 897 400,00	3 877 639,30	99,49%
		4010	Wynagrodzenia osobowe pracowników	84 240,00	82 369,83	97,78%
		4040	Dodatkowe wynagrodzenie roczne	5 549,00	5 548,80	100,00%
		4110	Składki na ubezpieczenia społeczne	414 434,00	323 301,36	78,01%
		4120	Składki na Fundusz Pracy oraz Fundusz Solidarnościowy	2 160,00	2 003,44	92,75%
		4210	Zakup materiałów i wyposażenia	3 350,00	3 289,05	98,18%
		4300	Zakup usług pozostałych	15 568,00	13 613,07	87,44%
		4360	Oplaty z tytułu zakupu usług telekomunikacyjnych	1 523,00	1 522,48	99,97%
		4440	Odpisy na zakładowy fundusz świadczeń socjalnych	2 417,00	2 417,00	100,00%
		4700	Szkolenia pracowników niebędących członkami korpusu służby cywilnej	399,00	399,00	100,00%
		4710	Wpłaty na PPK finansowane przez podmiot zatrudniający	1 210,00	1 209,49	99,96%
	85503		Karta Dużej Rodziny	682,00	281,64	41,30%
		4210	Zakup materiałów i wyposażenia	400,00	0,00	0,00%
		4300	Zakup usług pozostałych	282,00	281,64	99,87%
	85513		Składki na ubezpieczenie zdrowotne opłacane za osoby pobierające niektóre świadczenia rodzinne oraz za osoby pobierające zasiłki dla opiekunów	70 000,00	59 166,00	84,52%
		4130	Składki na ubezpieczenie zdrowotne	70 000,00	59 166,00	84,52%
<b>Razem</b>				<b>7 019 268,00</b>	<b>6 820 446,62</b>	<b>97,17%</b>

### 3.14. Wykonanie dochodów związanych z realizacją zadań z zakresu administracji rządowej

Tabela: Informacja z wykonania planu dochodów związanych z realizacją zadań z zakresu administracji rządowej oraz innych zadań zleconych jednostkom samorządu terytorialnego ustawami w 2025 roku

Dział	Rozdział	Paragraf	Wyszczególnienie	Plan na 31.12.2025	Wykonanie na 31.12.2025	Wykonanie planu w %
750			Administracja publiczna	0,00	93,00	-
	75011		Urzędy wojewódzkie	0,00	93,00	-
		0690	Wpływy z różnych opłat	0,00	93,00	-
855			Rodzina	0,00	52 059,28	-
	85502		Świadczenia rodzinne, świadczenie z funduszu alimentacyjnego oraz składki na ubezpieczenia emerytalne i rentowe z ubezpieczenia społecznego	0,00	52 059,28	-
		0920	Wpływy z pozostałych odsetek	0,00	20 003,40	-
		0940	Wpływy z rozliczeń/zwrotów z lat ubiegłych	0,00	4 173,96	-
		0980	Wpływy z tytułu zwrotów wypłaconych świadczeń z funduszu alimentacyjnego	0,00	27 881,92	-
<b>Razem</b>				<b>0,00</b>	<b>52 152,28</b>	<b>-</b>

### 3.15. Wykonanie dochodów i wydatków za gospodarowanie odpadami komunalnymi

Tabela: Wykonanie planu dochodów z opłat za gospodarowanie odpadami komunalnymi

Dział	Rozdział	Paragraf	Wyszczególnienie	Plan na 1.01.2025	Plan na 31.12.2025	Wykonanie na 31.12.2025	Wykonanie planu w %
900			Gospodarka komunalna i ochrona środowiska	1 893 832,00	1 893 832,00	1 939 585,05	102,42%
	90002		Gospodarka odpadami komunalnymi	1 893 832,00	1 893 832,00	1 939 585,05	102,42%
		0490	Wpływy z innych lokalnych opłat pobieranych przez jednostki samorządu terytorialnego na podstawie odrębnych ustaw	1 893 832,00	1 893 832,00	1 939 585,05	102,42%
<b>Razem</b>				<b>1 893 832,00</b>	<b>1 893 832,00</b>	<b>1 939 585,05</b>	<b>102,42%</b>

Tabela: Wykonanie planu wydatków związanych z funkcjonowaniem systemu gospodarowania odpadami komunalnymi

Dział	Rozdział	Paragraf	Wyszczególnienie	Plan na 1.01.2025	Plan na 31.12.2025	Wykonanie na 31.12.2025	Wykonanie planu w %
900			Gospodarka komunalna i ochrona środowiska	1 893 832,00	1 893 832,00	1 671 134,24	88,24%
	90002		Gospodarka odpadami komunalnymi	1 893 832,00	1 893 832,00	1 671 134,24	88,24%
		4010	Wynagrodzenia osobowe pracowników	24 000,00	24 000,00	24 000,00	100,00%
		4040	Dodatkowe wynagrodzenie roczne	2 040,00	2 040,00	2 040,00	100,00%
		4110	Składki na ubezpieczenia społeczne	4 453,00	4 453,00	4 415,44	99,16%
		4120	Składki na Fundusz Pracy oraz Fundusz Solidarnościowy	638,00	638,00	637,98	100,00%
		4210	Zakup materiałów i wyposażenia	10 000,00	10 000,00	0,00	0,00%
		4300	Zakup usług pozostałych	1 823 701,00	1 852 701,00	1 640 040,82	88,52%
		4600	Kary, odszkodowania i grzywny wypłacane na rzecz osób prawnych i innych jednostek organizacyjnych	29 000,00	-	0,00	-
<b>Razem</b>				<b>1 893 832,00</b>	<b>1 893 832,00</b>	<b>1 671 134,24</b>	<b>88,24%</b>

### 3.16. Wykonanie Gminnego Programu Profilaktyki i Rozwiązywania Problemów Alkoholowych oraz Przeciwdziałania Narkomanii

Tabela 29: Wykonanie planu dochodów na realizację Gminnego Programu Profilaktyki i Rozwiązywania Problemów Alkoholowych oraz Przeciwdziałania Narkomanii

Dział	Rozdział	Paragraf	Wyszczególnienie	Plan na 1.01.2025	Plan na 31.12.2025	Wykonanie na 31.12.2025	Wykonanie planu w %
756			Dochody od osób prawnych, od osób fizycznych i od innych jednostek nieposiadających osobowości prawnej oraz wydatki związane z ich poborem	164 115,00	164 115,00	160 333,80	97,70%
	75618		Wpływy z innych opłat stanowiących dochody jednostek samorządu terytorialnego na podstawie ustaw	164 115,00	164 115,00	160 333,80	97,70%
		0270	Wpływy z części opłaty za zezwolenie na sprzedaż napojów alkoholowych w obrocie hurtowym	31 379,00	31 379,00	32 991,72	105,14%
		0480	Wpływy z opłat za zezwolenia na sprzedaż napojów alkoholowych	132 736,00	132 736,00	127 342,08	95,94%
<b>Razem</b>				<b>164 115,00</b>	<b>164 115,00</b>	<b>160 333,80</b>	<b>97,70%</b>

Tabela 30: Wykonanie planu wydatków na realizację Gminnego Programu Profilaktyki i Rozwiązywania Problemów Alkoholowych oraz Przeciwdziałania Narkomanii

Dział	Rozdział	Paragraf	Wyszczególnienie	Plan na 1.01.2025	Plan na 31.12.2025	Wykonanie na 31.12.2025	Wykonanie planu w %
851			Ochrona zdrowia	164 115,00	164 115,00	144 971,56	88,34%
	85153		Zwalczanie narkomanii	20 000,00	20 000,00	15 461,30	77,31%
		4300	Zakup usług pozostałych	20 000,00	20 000,00	15 461,30	77,31%
	85154		Przeciwdziałanie alkoholizmowi	144 115,00	144 115,00	129 510,26	89,87%
		4170	Wynagrodzenia bezosobowe	20 000,00	20 000,00	11 563,76	57,82%
		4210	Zakup materiałów i wyposażenia	50 000,00	50 000,00	45 686,85	91,37%
		4300	Zakup usług pozostałych	74 115,00	74 115,00	72 259,65	97,50%
<b>Razem</b>				<b>164 115,00</b>	<b>164 115,00</b>	<b>144 971,56</b>	<b>88,34%</b>

### 3.17. Wykonanie dotacji udzielanych z budżetu Gminy

Tabela 31: Wykonanie planu dotacji udzielanych z budżetu Gminy dla jednostek sektora finansów publicznych

Dział	Rozdział	Paragraf	Wyszczególnienie	Dotacje dla jednostek sektora finansów publicznych									Wykonanie planu w %
				podmiotowe			przedmiotowe			celowe			
				Plan na 1.01.2025	Plan na 31.12.2025	Wykonanie na 31.12.2025	Plan na 1.01.2025	Plan na 31.12.2025	Wykonanie na 31.12.2025	Plan na 1.01.2025	Plan na 31.12.2025	Wykonanie na 31.12.2025	
400			Wytwarzanie i zaopatrywanie w energię elektryczną, gaz i wodę	-	-	-	26 220,00	214 845,00	214 845,00	-	-	-	100,00%
	40002		Dostarczanie wody	-	-	-	26 220,00	214 845,00	214 845,00	-	-	-	100,00%
		2650	Dotacja przedmiotowa z budżetu dla samorządowego zakładu budżetowego	-	-	-	26 220,00	214 845,00	214 845,00	-	-	-	100,00%
900			Gospodarka komunalna i ochrona środowiska	-	-	-	233 189,00	344 564,00	344 564,00	-	-	-	100,00%

90001		Gospodarka ściekowa i ochrona wód	-	-	-	233 189,00	344 564,00	344 564,00	-	-	-	100,00%
	2650	Dotacja przedmiotowa z budżetu dla samorządowego zakładu budżetowego	-	-	-	233 189,00	344 564,00	344 564,00	-	-	-	100,00%
921		Kultura i ochrona dziedzictwa narodowego	927 792,00	1 267 781,00	1 267 781,00	-	-	-	-	-	-	100,00%
92109		Domy i ośrodki kultury, świetlice i kluby	826 159,00	1 146 148,00	1 146 148,00	-	-	-	-	-	-	100,00%
	2480	Dotacja podmiotowa z budżetu dla samorządowej instytucji kultury	826 159,00	1 146 148,00	1 146 148,00	-	-	-	-	-	-	100,00%
92116		Biblioteki	101 633,00	121 633,00	121 633,00	-	-	-	-	-	-	100,00%
	2480	Dotacja podmiotowa z budżetu dla samorządowej instytucji kultury	101 633,00	121 633,00	121 633,00	-	-	-	-	-	-	100,00%
926		Kultura fizyczna	159 822,00	159 822,00	159 822,00	-	-	-	-	-	-	100,00%
92604		Instytucje kultury fizycznej	159 822,00	159 822,00	159 822,00	-	-	-	-	-	-	100,00%
	2480	Dotacja podmiotowa z budżetu dla samorządowej instytucji kultury	159 822,00	159 822,00	159 822,00	-	-	-	-	-	-	100,00%
Razem			1 087 614,00	1 427 603,00	1 427 603,00	259 409,00	559 409,00	559 409,00	0,00	0,00	0,00	100,00%

Tabela 32: Wykonanie planu dotacji udzielanych z budżetu Gminy dla jednostek spoza sektora finansów publicznych

Dział	Rozdział	Paragraf	Wyszczególnienie	Dotacje dla jednostek spoza sektora finansów publicznych									wykonanie planu w %
				podmiotowe			przedmiotowe			celowe			
				Plan na 1.01.2025	Plan na 31.12.2025	Wykonanie na 31.12.2025	Plan na 1.01.2025	Plan na 31.12.2025	Wykonanie na 31.12.2025	Plan na 1.01.2025	Plan na 31.12.2025	Wykonanie na 31.12.2025	
600			Transport i łączność	-	-	-	-	-	-	190 000,00	190 000,00	117 928,82	62,07%
	60003		Krajowe pasażerskie przewozy autobusowe	-	-	-	-	-	-	190 000,00	190 000,00	117 928,82	62,07%
		2830	Dotacja celowa z budżetu na finansowanie lub dofinansowanie zadań zleconych do realizacji pozostałym jednostkom niezaliczanym do sektora finansów publicznych	-	-	-	-	-	-	190 000,00	190 000,00	117 928,82	62,07%
921			Kultura i ochrona dziedzictwa narodowego	-	-	-	-	-	-	2 274 490,00	2 274 490,00	2 273 167,73	99,94%
	92120		Ochrona zabytków i opieka nad zabytkami	-	-	-	-	-	-	2 274 490,00	2 274 490,00	2 273 167,73	99,94%
		2720	Dotacja celowa z budżetu na finansowanie lub dofinansowanie prac remontowych i konserwatorskich obiektów zabytkowych przekazane jednostkom niezaliczanym do sektora finansów publicznych	-	-	-	-	-	-	2 274 490,00	2 274 490,00	2 273 167,73	99,94%
Razem				0,00	0,00	0,00	0,00	0,00	0,00	2 464 490,00	2 464 490,00	2 391 096,55	-

### 3.18. Wykonanie dochodów i wydatków związanych z gromadzeniem środków z opłat i kar za korzystanie ze środowiska

Tabela 33: Wykonanie planu dochodów związanych z gromadzeniem środków z opłat i kar za korzystanie ze środowiska

Dział	Rozdział	Paragraf	Wyszczególnienie	Plan na 1.01.2025	Plan na 31.12.2025	Wykonanie na 31.12.2025	Wykonanie planu w %
900			Gospodarka komunalna i ochrona środowiska	5 000,00	5 000,00	5 509,69	110,19%
	90019		Wpływy i wydatki związane z gromadzeniem środków z opłat i kar za korzystanie ze środowiska	5 000,00	5 000,00	5 509,69	110,19%
		0690	Wpływy z różnych opłat	5 000,00	5 000,00	5 509,69	110,19%
Razem				5 000,00	5 000,00	5 509,69	110,19%

Tabela 34: Wykonanie planu wydatków związanych z gromadzeniem środków z opłat i kar za korzystanie ze środowiska

Dział	Rozdział	Paragraf	Wyszczególnienie	Plan na 1.01.2025	Plan na 31.12.2025	Wykonanie na 31.12.2025	Wykonanie planu w %
900			Gospodarka komunalna i ochrona środowiska	5 000,00	27 232,00	27 232,00	100 %
	90095		Pozostała działalność	5 000,00	27 232,00	27 232,00	100 %
		4300	Zakup usług pozostałych	5 000,00	27 232,00	27 232,00	100 %
Razem				5 000,00	27 232,00	27 232,00	

### 3.19. Wykonanie dochodów i wydatków na podstawie porozumień (umów) z organami administracji

Tabela 35: Wykonanie planu dochodów związanych z realizacją zadań z zakresu administracji rządowej wykonywanych na podstawie porozumień (umów) z organami administracji

Dział	Rozdział	Paragraf	Wyszczególnienie	Plan na 1.01.2025	Plan na 31.12.2025	Wykonanie na 31.12.2025	Wykonanie planu w %
710			Działalność usługowa	38 000,00	38 000,00	38 000,00	100,00%
	71035		Cmentarze	38 000,00	38 000,00	38 000,00	100,00%
		2020	Dotacja celowa otrzymana z budżetu państwa na zadania bieżące realizowane przez gminę na podstawie porozumień z organami administracji rządowej	38 000,00	38 000,00	38 000,00	100,00%
<b>Razem</b>				<b>38 000,00</b>	<b>38 000,00</b>	<b>38 000,00</b>	<b>100,00%</b>

Tabela 36: Wykonanie planu wydatków związanych z realizacją zadań z zakresu administracji rządowej wykonywanych na podstawie porozumień (umów) z organami administracji

Dział	Rozdział	Paragraf	Wyszczególnienie	Plan na 1.01.2025	Plan na 31.12.2025	Wykonanie na 31.12.2025	Wykonanie planu w %
710			Działalność usługowa	38 000,00	38 000,00	38 000,00	100,00%
	71035		Cmentarze	38 000,00	38 000,00	38 000,00	100,00%
		4300	Zakup usług pozostałych	38 000,00	38 000,00	38 000,00	100,00%
<b>Razem</b>				<b>38 000,00</b>	<b>38 000,00</b>	<b>38 000,00</b>	<b>100</b>

### 3.20. Należności, zaległości, nadpłaty

Tabela 37: Zestawienie zmian w należnościach / zaległościach / nadpłatach w 2025 roku w stosunku do końca 2024 roku

Dział	Rozdział	Paragraf	Wyszczególnienie	Należności ogółem	Zaległości	Nadpłaty
600	60016	0620	Wpływy z opłat za zezwolenia, akredytacje oraz opłaty ewidencyjne, w tym opłaty za częstotliwości	wzrost o 2 919,27 zł (z 201,59 zł do 3 120,86 zł)	wzrost o 3 120,86 zł (z 0,00 zł do 3 120,86 zł)	wzrost o 6,54 zł (z 0,00 zł do 6,54 zł)
700	70005	0750	Wpływy z najmu i dzierżawy składników majątkowych Skarbu Państwa, jednostek samorządu terytorialnego lub innych jednostek zaliczanych do sektora finansów publicznych oraz innych umów o podobnym charakterze	wzrost o 395,15 zł (z 4 374,05 zł do 4 769,20 zł)	wzrost o 499,08 zł (z 0,00 zł do 499,08 zł)	-
700	70007	0750	Wpływy z najmu i dzierżawy składników majątkowych Skarbu Państwa, jednostek samorządu terytorialnego lub innych jednostek zaliczanych do sektora finansów publicznych oraz innych umów o podobnym charakterze	wzrost o 0,23 zł (z 0,00 zł do 0,23 zł)	wzrost o 0,23 zł (z 0,00 zł do 0,23 zł)	zmniejszenie o 91,85 zł (z 395,44 zł do 303,59 zł)
700	70007	0770	Wpłaty z tytułu odpłatnego nabycia prawa własności oraz prawa użytkowania wieczystego nieruchomości	wzrost o 9 970,28 zł (z 6 541,84 zł do 16 512,12 zł)	-	-
750	75023	0970	Wpływy z różnych dochodów	wzrost o 67,73 zł (z 97,43 zł do 165,16 zł)	-	-
750	75095	0970	Wpływy z różnych dochodów	wzrost o 250 783,08 zł (z 31 765,20 zł do 282 548,28 zł)	wzrost o 8 382,28 zł (z 0,00 zł do 8 382,28 zł)	-
756	75615	0310	Wpływy z podatku od nieruchomości	wzrost o 34 057,37 zł (z 159 246,43 zł do 193 303,80 zł)	wzrost o 34 057,37 zł (z 159 246,43 zł do 193 303,80 zł)	wzrost o 4,00 zł (z 801,34 zł do 805,34 zł)
756	75615	0500	Wpływy z podatku od czynności cywilnoprawnych	bez zmian (0,50 zł)	bez zmian (0,50 zł)	-
756	75615	0910	Wpływy z odsetek od nieterminowych wpłat z tytułu podatków i opłat	zmniejszenie o 68 706,00 zł (z 68 706,00 zł do 0,00 zł)	-	-
756	75616	0310	Wpływy z podatku od nieruchomości	zmniejszenie o 1 022,38 zł (z 68 548,62 zł do 67 526,24 zł)	zmniejszenie o 1 022,38 zł (z 68 548,62 zł do 67 526,24 zł)	wzrost o 9 378,12 zł (z 21 119,61 zł do 30 497,73 zł)
756	75616	0320	Wpływy z podatku rolnego	zmniejszenie o 4 609,79 zł (z 36 886,45 zł do 32 276,66 zł)	zmniejszenie o 4 609,79 zł (z 36 886,45 zł do 32 276,66 zł)	wzrost o 3 510,98 zł (z 10 568,38 zł do 14 079,36 zł)
756	75616	0330	Wpływy z podatku leśnego	zmniejszenie o 3 683,30 zł (z 10 350,96 zł do 6 667,66 zł)	zmniejszenie o 3 683,30 zł (z 10 350,96 zł do 6 667,66 zł)	zmniejszenie o 57,13 zł (z 2 965,66 zł do 2 908,53 zł)
756	75616	0340	Wpływy z podatku od środków transportowych	wzrost o 6 732,36 zł (z 41 174,74 zł do 47 907,10 zł)	wzrost o 6 732,36 zł (z 41 174,74 zł do 47 907,10 zł)	zmniejszenie o 151,10 zł (z 827,10 zł do 676,00 zł)
756	75616	0360	Wpływy z podatku od spadków i darowizn	zmniejszenie o 282,00 zł (z 8 408,00 zł do 8 126,00 zł)	zmniejszenie o 8 408,00 zł (z 8 408,00 zł do 0,00 zł)	-
756	75616	0500	Wpływy z podatku od czynności cywilnoprawnych	wzrost o 884,62 zł (z 228,58 zł do 1 113,20 zł)	zmniejszenie o 114,21 zł (z 227,41 zł do 113,20 zł)	-
756	75616	0910	Wpływy z odsetek od nieterminowych wpłat z tytułu podatków i opłat	zmniejszenie o 40 254,00 zł (z 40 254,00 zł do 0,00 zł)	-	-
801	80104	0660	Wpływy z opłat za korzystanie z wychowania przedszkolnego	wzrost o 223,00 zł (z 617,00 zł do 840,00 zł)	wzrost o 38,00 zł (z 0,00 zł do 38,00 zł)	-
801	80104	0670	Wpływy z opłat za korzystanie z wyżywienia w jednostkach realizujących zadania z zakresu wychowania przedszkolnego	zmniejszenie o 1 078,95 zł (z 7 527,58 zł do 6 448,63 zł)	wzrost o 126,81 zł (z 0,03 zł do 126,84 zł)	wzrost o 33,25 zł (z 0,75 zł do 34,00 zł)
855	85502	2360	Dochody jednostek samorządu terytorialnego związane z realizacją zadań z zakresu administracji rządowej oraz innych zadań zleconych ustawami	wzrost o 64 560,58 zł (z 656 157,92 zł do 720 718,50 zł)	wzrost o 64 560,58 zł (z 656 157,92 zł do 720 718,50 zł)	-
900	90002	0490	Wpływy z innych lokalnych opłat pobieranych przez jednostki samorządu terytorialnego na podstawie odrębnych ustaw	zmniejszenie o 14 305,52 zł (z 22 019,86 zł do 7 714,34 zł)	zmniejszenie o 14 305,52 zł (z 22 019,86 zł do 7 714,34 zł)	wzrost o 672,86 zł (z 13 562,35 zł do 14 235,21 zł)
900	90095	0910	Wpływy z odsetek od nieterminowych wpłat z tytułu podatków i opłat	zmniejszenie o 1 832,00 zł (z 1 832,00 zł do 0,00 zł)	-	-
<b>Razem</b>				<b>wzrost o 234 819,73 zł (z 1 164 938,75 zł do 1 399 758,48 zł)</b>	<b>wzrost o 85 374,37 zł (z 1 003 020,92 zł do 1 088 395,29 zł)</b>	<b>wzrost o 13 305,67 zł (z 50 240,63 zł do 63 546,30 zł)</b>

### 3.21. Wykonanie dochodów z funduszu pomocy i wydatków dotyczących realizacji zadań związanych z pomocą obywatelom Ukrainy w związku z konfliktem zbrojnym na terytorium tego państwa

Tabela 38: Wykonanie planu dochodów z funduszu pomocy dotyczących realizacji zadań związanych z pomocą obywatelom Ukrainy w związku z konfliktem zbrojnym na terytorium tego państwa

Dział	Rozdział	Paragraf	Wyszczególnienie	Plan na 1.01.2025	Plan na 31.12.2025	Wykonanie na 31.12.2025	Wykonanie planu w %
852			Pomoc społeczna	13 080,00	17 412,00	17 181,42	98,68%
	85295		Pozostała działalność	13 080,00	17 412,00	17 181,42	98,68%
		2100	Środki z Funduszu Pomocy na finansowanie lub dofinansowanie zadań bieżących w zakresie pomocy obywatelom Ukrainy	13 080,00	17 412,00	17 181,42	98,68%
854			Edukacyjna opieka wychowawcza	0,00	992,00	992,00	100,00%
	85495		Pozostała działalność	0,00	992,00	992,00	100,00%
		2100	Środki z Funduszu Pomocy na finansowanie lub dofinansowanie zadań bieżących w zakresie pomocy obywatelom Ukrainy	0,00	992,00	992,00	100,00%
<b>Razem</b>				<b>13 080,00</b>	<b>18 404,00</b>	<b>18 173,42</b>	<b>98,75%</b>

Tabela 39: Wykonanie planu wydatków dotyczących realizacji zadań związanych z pomocą obywatelom Ukrainy w związku z konfliktem zbrojnym na terytorium tego państwa

Dział	Rozdział	Paragraf	Wyszczególnienie	Plan na 1.01.2025	Plan na 31.12.2025	Wykonanie na 31.12.2025	Wykonanie planu w %
852			Pomoc społeczna	13 080,00	17 412,00	17 181,42	98,68%
	85295		Pozostała działalność	13 080,00	17 412,00	17 181,42	98,68%
		3290	Świadczenia społeczne wypłacane obywatelom Ukrainy przebywającym na terytorium RP	13 080,00	17 412,00	17 181,42	98,68%
854			Edukacyjna opieka wychowawcza	0,00	992,00	992,00	100,00%
	85495		Pozostała działalność	0,00	992,00	992,00	100,00%
		3290	Świadczenia społeczne wypłacane obywatelom Ukrainy przebywającym na terytorium RP	0,00	992,00	992,00	100,00%
<b>Razem</b>				<b>13 080,00</b>	<b>18 404,00</b>	<b>18 173,42</b>	<b>98,75%</b>

### 3.22. Wykonanie dochodów i wydatków w związku z realizacją zadań inwestycyjnych z programu Polski Łąd

Tabela 40: Wykonanie planu dochodów z programu Polski Łąd

Dział	Rozdział	Paragraf	Wyszczególnienie	Plan na 1.01.2025	Plan na 31.12.2025	Wykonanie na 31.12.2025	Wykonanie planu w %
600			Transport i łączność	16 446 939,00	16 446 939,00	16 446 938,50	100,00%
	60016		Drogi publiczne gminne	16 446 939,00	16 446 939,00	16 446 938,50	100,00%
		6370	Środki otrzymane z Rządowego Funduszu Polski Łąd: Program Inwestycji Strategicznych na realizację zadań inwestycyjnych	16 446 939,00	16 446 939,00	16 446 938,50	100,00%
900			Gospodarka komunalna i ochrona środowiska	1 158 785,00	1 158 785,00	1 156 723,07	99,82%
	90005		Ochrona powietrza atmosferycznego i klimatu	1 158 785,00	1 158 785,00	1 156 723,07	99,82%
		6370	Środki otrzymane z Rządowego Funduszu Polski Łąd: Program Inwestycji Strategicznych na realizację zadań inwestycyjnych	1 158 785,00	1 158 785,00	1 156 723,07	99,82%
<b>Razem</b>				<b>17 605 724,00</b>	<b>17 605 724,00</b>	<b>17 603 661,57</b>	<b>99,99%</b>

Tabela 41: Wykonanie planu wydatków z programu Polski Łąd

Dział	Rozdział	Paragraf	Wyszczególnienie	Plan na 1.01.2025	Plan na 31.12.2025	Wykonanie na 31.12.2025	Wykonanie planu w %
600			Transport i łączność	16 446 939,00	16 446 939,00	16 446 938,50	100,00%
	60016		Drogi publiczne gminne	16 446 939,00	16 446 939,00	16 446 938,50	100,00%
		6370	Wydatki jednostek poniesione ze środków z Rządowego Funduszu Polski Łąd: Program Inwestycji Strategicznych na realizację zadań inwestycyjnych	16 446 939,00	16 446 939,00	16 446 938,50	100,00%
900			Gospodarka komunalna i ochrona środowiska	1 158 785,00	1 158 785,00	1 156 723,07	99,82%

	90005		Ochrona powietrza atmosferycznego i klimatu	1 158 785,00	1 158 785,00	1 156 723,07	99,82%
		6370	Wydatki jednostek poniesione ze środków z Rządowego Funduszu Polski Ład: Program Inwestycji Strategicznych na realizację zadań inwestycyjnych	1 158 785,00	1 158 785,00	1 156 723,07	99,82%
<b>Razem</b>				<b>17 605 724,00</b>	<b>17 605 724,00</b>	<b>17 603 661,57</b>	<b>99,99%</b>

### 3.23. Wykonanie dochodów i wydatków w związku z Covid-19

Tabela 42: Wykonanie planu dochodów Covid-19

Dział	Rozdział	Paragraf	Wyszczególnienie	Plan na 1.01.2025	Plan na 31.12.2025	Wykonanie na 31.12.2025	Wykonanie planu w %
921			Kultura i ochrona dziedzictwa narodowego	2 493 600,00	2 229 000,00	2 227 704,37	99,94%
	92120		Ochrona zabytków i opieka nad zabytkami	2 493 600,00	2 229 000,00	2 227 704,37	99,94%
		2180	Środki z Funduszu Przeciwdziałania COVID-19 na finansowanie lub dofinansowanie realizacji zadań związanych z przeciwdziałaniem COVID-19	2 493 600,00	2 229 000,00	2 227 704,37	99,94%
<b>Razem</b>				<b>2 493 600,00</b>	<b>2 229 000,00</b>	<b>2 227 704,37</b>	<b>99,94%</b>

Tabela 43: Wykonanie planu wydatków Covid-19

Dział	Rozdział	Paragraf	Wyszczególnienie	Plan na 1.01.2025	Plan na 31.12.2025	Wykonanie na 31.12.2025	Wykonanie planu w %
921			Kultura i ochrona dziedzictwa narodowego	2 274 490,00	2 274 490,00	2 273 167,73	99,94%
	92120		Ochrona zabytków i opieka nad zabytkami	2 274 490,00	2 274 490,00	2 273 167,73	99,94%
		2720	Dotacja celowa z budżetu na finansowanie lub dofinansowanie prac remontowych i konserwatorskich obiektów zabytkowych przekazane jednostkom niezaliczanym do sektora finansów publicznych	2 274 490,00	2 274 490,00	2 273 167,73	99,94%
<b>Razem</b>				<b>2 274 490,00</b>	<b>2 274 490,00</b>	<b>2 273 167,73</b>	<b>99,94%</b>

### 3.24. Wykonanie funduszu sołeckiego

Tabela 44: Wykonanie planu funduszu sołeckiego

Ip.	Nazwa sołectwa	Nazwa zadania	Klasyfikacja budżetowa	Plan – Kwota funduszu sołeckiego	Wykonanie	Saldo
1.	Barzykovo	Utwardzenie poboczy dróg.	600.60016.4300	23 590,00	23 554,50	35,50
2.	Budy Poryckie	Zagospodarowanie działki gminnej w Budach Poryckich.	921.92195.6050	19 100,00	19 100,00	0,00
3.	Budy Stawiskie	Sporządzenie dokumentacji projektowej na rozbudowę i przebudowę drogi gminnej.	600.60016.6050	26 720,00	26 720,00	0,00
4.	Budziski	Zakup zamiatarki dla Sołectwa Budziski.	600.60016.6060	13 000,00	9 102,00	3 898,00
		Odnowienie miejsca pamięci w Budziskach.	710.71035.4300	5 000,00	5 000,00	0,00
5.	Cedry	Utwardzenie poboczy dróg.	600.60016.4300	4 137,00	4 136,85	0,15
			600.60016.4210	1 095,00	1 094,64	0,36
		Uporządkowanie terenu przy remizie OSP	754.75412.4300	18 701,00	18 662,37	38,63
6.	Chmielewo	Utwardzenie poboczy dróg	600.60016.4300	17 933,00	17 933,00	0,00
7.	Cwaliny	Zagospodarowanie działki gminnej.	900.90095.4300	13 673,00	13 673,00	0,00
			900.90095.4210	1 600,00	1 431,88	168,12
8.	Dzierzbia	Nawiezienie i wyrównanie dróg dojazdowych do pól	600.60016.4300	35 380,00	25.000,00	10 380,00
9.	Dzięgiele	Nawiezienie, wyrównanie i utrzymanie dróg.	600.60016.4300	5 241,00	5 241,00	0,00
			600.60016.4210	8 759,00	8 758,91	0,09
		Zadaszenie wejścia do budynku świetlicy w Dzięgielach.	921.92109.4300	8 360,00	8 360,00	0,00
10.	Hipolitowo	Wypisanie tablicy pamiątkowej przy krzyżu	710.71035.4300	1 300,00	1 300,00	0,00
		Budowa chodnika we wsi Hipolitowo	600.60016.4300	14 920,00	14 920,00	0,00
11.	Ignacewo	Wytyczenie drogi gminnej.	600.60016.4300	3 000,00	0,00	3 000,00
		Nawiezienie, wyrównanie i utrzymanie dróg.	600.60016.4300	3 768,00	3 768,00	0,00
			600.60016.4210	10 332,00	10 332,00	0,00
12.	Jurzec Folwark	Zakup sprzętu i wyposażenia do OSP Jurzec Włościański.	754.75412.4210	21 800,00	21 349,99	450,01
13.	Jurzec Szlachecki	Utwardzenie działki gminnej.	600.60016.4300	22 774,00	22 755,00	19,00
14.	Jurzec Włościański	Wykonanie dokumentacji na przebudowę drogi Karwowo – Jurzec Włościański.	600.60016.6050	21 206,00	21 206,00	0,00

15.	<b>Karwowo</b>	Wykonanie dokumentacji na przebudowę drogi Karwowo – Jurzec Włociański	600.60016.6050	23 865,00	23 793,99	71,01
16.	<b>Kuczyny</b>	Nawiezenie i wyrównanie dróg.	600.60016.4300	2 715,00	2 715,00	0,00
			600.60016.4210	3 285,00	3 284,64	0,36
		Zagospodarowanie działki w Kuczynach.	900.90095.4300	10 092,00	10 092,00	0,00
17.	<b>Lisy</b>	Zakup zamiatarki.	600.60016.6060	16 000,00	16.000,00	0,00
18.	<b>Michny</b>	Zakup kosiarki do utrzymania placu gminnego.	600.60016.6060	16 296,00	16 000,00	296,00
		Nawiezenie, wyrównanie i utrzymanie dróg.	600.60016.4300	3 000,00	2 981,79	18,21
19.	<b>Mieczki Sucholaszczki</b>	Uregulowanie stanu prawnego drogi Mieczki-Sucholaszczki – Cwaliny.	600.60016.4300	7 780,00	0,00	7 780,00
		Nawiezenie i wyrównanie dróg w sołectwie Mieczki-Sucholaszczki.	600.60016.4300	13 000,00	0,00	13 000,00
20.	<b>Mieszolki</b>	Wykonanie progów zwalniających oraz oznakowania drogi gminnej w Mieszolkach.	600.60016.4300	9 984,00	9 984,00	0,00
			600.60016.4210	8 630,00	7 769,91	860,09
21.	<b>Poryte Szlacheckie</b>	Wytczenie drogi Poryte – Józefowo.	600.60016.4300	5 000,00	5 000,00	0,00
		Naprawa drogi gminnej.	600.60016.4300	15 000,00	15.000,00	0,00
		Nawiezenie i wyrównanie drogi dojazdowej do pól.	600.60016.4300	4 000,00	3 999,96	0,04
22.	<b>Poryte Włociańskie</b>	Odnowienie miejsc pamięci.	710.71035.4300	29 000,00	28 653,00	347,00
23.	<b>Ramoty</b>	Wykonanie dokumentacji na przebudowę dróg Romany – Kurkowo i w kierunku Cmentarza w Romanach.	600.60016.6050	12 790,00	12 790,00	0,00
		Nawiezenie i wyrównanie dróg.	600.60016.4300	1 604,00	1 241,06	362,94
			600.60016.4210	4 396,00	4 395,19	0,81
		Zakup lustra	600.60016.4210	2 000,00	1 773,66	226,34
24.	<b>Rogale</b>	Utwardzenie poboczy dróg.	600.60016.4300	17 300,00	17 220,00	80,00
		Nawiezenie, wyrównanie i utrzymanie dróg gminnych.	600.60016.4300	827,00	827,37	-037
			600.60016.4210	2 173,00	2 172,63	0,37
25.	<b>Romany</b>	Wykonanie dokumentacji na przebudowę dróg Romany – Kurkowo i w kierunku Cmentarza w Romanach.	600.60016.6050	23 251,00	23 210,00	41,00
26.	<b>Rostki</b>	Nawiezenie i wyrównanie dróg dojazdowych do pól	600.60016.4300	24 478,00	18 998,70	5 479,30
27.	<b>Skroda Mała</b>	Nawiezenie, wyrównanie i utrzymanie dróg.	600.60016.4300	20 183,00	20 181,30	1,70
28.	<b>Sokoły</b>	Remont drogi gminnej w Sokolach.	600.60016.4270 600.60016.4210	25 770,00	12 814,11	0,89 12 955,00
29.	<b>Tafily</b>	Nawiezenie i wyrównanie dróg gminnych.	600.60016.4300	3 800,00	2 341,29	1 458,71
		Odnowienie miejsca pamięci.	710.71035.4300	10 000,00	10 000,00	0,00
		Zakup sprzętu koszącego.	600.60016.4210	4 000,00	2 800,00	1 200,00
30.	<b>Wilczewo</b>	Nawiezenie, wyrównanie i utrzymanie dróg.	600.60016.4300	4 151,00	3 585,27	565,73
			600.60016.4210	10 332,00	10 332,00	0,00
		2. Zakup stołu bilardowego	754.75412.4210 754.75412.4300	4 868,00 349,00	4 828,00 349,00	40,00 0,00
31.	<b>Wysokie Duże</b>	Utwardzenie poboczy dróg.	600.60016.4300	19 364,00	19 311,00	53,00
32.	<b>Wysokie Małe</b>	Wyposażenie świetlicy i remizy oraz zagospodarowanie placu.	754.75412.4210 754.75412.4300	2 167,00 2 000,00	2 167,00 0,00	0,00 2 000,00
		Badania lekarskie i szkolenia dla strażaków OSP.	754.75412.4300	13 084,00	13 084,00	0,00
33.	<b>Zabiele</b>	Zagospodarowanie działki w Zabieliu.	900.90095.4300	20 524,00	20 524,00	0,00
34.	<b>Zaborowo</b>	Zamontowanie barierki przy drodze gminnej przed Grabówkiem.	600.60016.4300	7 930,00	7 749,00	181,00
		Nawiezenie, wyrównanie i utrzymanie dróg.	600.60016.4300 600.60016.4210	2 919,00 7 081,00	2 918,37 7 081,00	0,63 0,00
35.	<b>Zalesie</b>	Nawiezenie, wyrównanie oraz utrzymanie dróg na terenie sołectwa.	600.60016.4300 600.60016.4210	2 460,00 8 140,00	2 460,00 8 140,00	0,00 0,00
		Wytczenie dróg na terenie sołectwa.	600.60016.4300	5 000,00	0,00	5.000,00
36.	<b>Żelazki</b>	Przebudowa i rozbudowa drogi gminnej relacji Żelazki – Mieczki Sucholaszczki – Mieczki Pieniążki.	600.60016.6050	15 751,00	15 751,00	0,00
<b>Razem</b>				<b>747 728,00</b>	<b>677 718,38</b>	<b>70 009,62</b>