



DZIENNIK URZĘDOWY

WOJEWÓDZTWA POMORSKIEGO

Gdańsk, dnia 16 czerwca 2026 r.

Poz. 2572

UCHWAŁA NR XXXI/332/2026 RADY MIEJSKIEJ W REDZIE

z dnia 28 maja 2026 r.

w sprawie zatwierdzenia sprawozdania finansowego wraz ze sprawozdaniem z wykonania budżetu Gminy Miasto Reda za 2025 rok

Na podstawie art. 18 ust. 2 pkt 4 ustawy z dnia 8 marca 1990 r. o samorządzie gminnym (t.j. Dz. U. z 2026 r. poz. 662) art. 270 ust. 4 ustawy z dnia 27 sierpnia 2009 r. o finansach publicznych (t.j. Dz. U. z 2025 r. poz. 1483 z późn. zm.) Rada Miejska w Redzie uchwala, co następuje:

§ 1. Rada Miejska w Redzie po rozpatrzeniu sprawozdania finansowego wraz ze sprawozdaniem z wykonania budżetu Gminy Miasto Reda za 2025 rok – **zatwierdza:**

- 1) sprawozdanie finansowe Gminy Miasto Reda za 2025 rok, stanowiące załącznik nr 1;
- 2) sprawozdanie z wykonania budżetu Gminy Miasto Reda za 2025 rok, stanowiące załącznik nr 2.

§ 2. Uchwała wchodzi w życie z dniem podjęcia i podlega ogłoszeniu w Dzienniku Urzędowym Województwa Pomorskiego.

Przewodniczący Rady
Miejskiej w Redzie

Łukasz Kamiński

Załącznik Nr 1 do uchwały Nr XXXI/332/2026
Rady Miejskiej w Redzie
z dnia 28 maja 2026 r.

Orn. 066.6.2026



URZĄD MIASTA W REDZIE
WYDZIAŁ FINANSÓW I PLANOWANIA

84-240 Reda, ul. Gdańska 33 tel. 58 738-60-88, faks: 58 678-31-24 e-mail: agnieszka.wachowiak@reda.pl

Reda, dn. 22.04.2026

FN.3035.1.2026.KO

Rada Miejska

wykonano dnia 28.04.2026
Kudatowka

Pan Łukasz Kamiński
Przewodniczący
Rady Miejskiej w Redzie

Burmistrz Miasta Redy wypełniając swoje obowiązki wynikające z art.270 ustawy o finansach publicznych (t.j. Dz.U. 2025 r., poz. 1483 ze zm) przedkłada Radzie Miejskiej za pośrednictwem Pana Przewodniczącego **sprawozdania finansowe jednostki samorządu terytorialnego za 2025 rok** składające się z:


1. Bilansu z wykonania budżetu jednostki samorządu terytorialnego;
2. Łącznego bilansu obejmującego dane wynikające z bilansów samorządowych jednostek budżetowych;
3. Łącznego rachunku zysków i strat obejmującego dane wynikające z rachunków zysków i strat samorządowych jednostek budżetowych;
4. Łącznego zestawienia zmian w funduszu obejmującego dane wynikające z zestawień zmian w funduszu samorządowych jednostek budżetowych,
5. Informacji dodatkowej obejmującej dane wynikające z informacji dodatkowych samorządowych jednostek budżetowych

BURMISTRZ

Richard

mgr Mariusz Richard
Burmistrz Miasta Redy

Sporządziła:
Katarzyna Orzechowska
tel.58 678 80 05

Nazwa i adres jednostki sprawozdawczej Gmina Miasto Reda ul Gdańska 33 84-240 Reda	BILANS z wykonania budżetu jednostki samorządu terytorialnego Gmina REDA sporządzony na dzień 31-12-2025 r.	Adresat Regionalna Izba Obrachunkowa w Gdańsku
		Wysłać bez pisma przewodniego A281C8CBDB09B49F 
Numer identyfikacyjny REGON 191675161		

AKTYWA	Stan na początek roku	Stan na koniec roku	PASYWA	Stan na początek roku	Stan na koniec roku
I Środki pieniężne	33 327 375,92	40 678 967,92	I Zobowiązania	23 240 542,80	33 331 047,63
I 1 Środki pieniężne	33 327 375,92	40 678 967,92	I 1 Zobowiązania finansowe	22 901 667,68	33 175 000,72
I 1 1 Środki pieniężne budżetu	33 327 375,92	40 678 967,92	I 1 1 Krótkoterminowe (do 12 miesięcy)	3 726 666,96	4 083 333,12
I 1 2 Pozostałe środki pieniężne	0,00	0,00	I 1 2 Długoterminowe (powyżej 12 miesięcy)	19 175 000,72	29 091 667,60
II Należności i rozliczenia	14 814,73	39 920,47	I 2 Zobowiązania wobec budżetów	338 841,54	154 161,07
II 1 Należności finansowe	0,00	0,00	I 3 Pozostałe zobowiązania	33,68	1 885,84
II 1 1 Krótkoterminowe (do 12 miesięcy)	0,00	0,00	II Aktywa netto budżetu	770 192,65	-3 229 461,47
II 1 2 Długoterminowe (powyżej 12 miesięcy)	0,00	0,00	II 1 Wynik wykonania budżetu (+,-)	4 789 974,29	-3 999 654,12
II 2 Należności od budżetów	10 477,59	9 330,63	II 1 1 Nadwyżka budżetu (+)	4 789 974,29	0,00
II 3 Pozostałe należności i rozliczenia	4 337,14	30 589,84	II 1 2 Deficyt budżetu (-)	0,00	-3 999 654,12
III Rozliczenia międzyokresowe	0,00	0,00	II 1 3 Niewykonane wydatki (-)	0,00	0,00
			II 2 Wynik na operacjach niekasowych (+,-)	0,00	0,00
			II 3 Rezerwa na niewygasające wydatki	0,00	0,00
			II 4 Środki z prywatyzacji	0,00	0,00
			II 5 Skumulowany wynik budżetu (+,-)	-4 019 781,64	770 192,65
			III Rozliczenia międzyokresowe	9 331 455,20	10 617 302,23
Suma aktywów	33 342 190,65	40 718 888,39	Suma pasywów	33 342 190,65	40 718 888,39

_____ Agnieszka Dybicz _____ 2026-03-20 _____ Mateusz Richert
 skarbnik rok, miesiąc, dzień zarząd

BeSTia

A281C8CBDB09B49F

Strona 1 z 2

Kopia z dokumentu podpisanego elektronicznie wygenerowana dnia 2026 04 22

Wyjaśnienia do bilansu

- 1 Wartość opłat wydanych decyzji warunkowych zezwalających na wycinkę drzew to kwota 556 538,50 zł
- 2 W pasywach zobowiązania finansowe obejmują wartość zobowiązań z tytułu zaciągniętych kredytów w wysokości 33 175 000,72 (wykazanych w Rb-UZ), w tym z terminem zapłaty do 12 m-cy od dnia bilansowego 4 083 333,12 zł oraz z terminem zapłaty powyżej 12 m-cy 29 091 667,60 zł

Agnieszka Dybicz

skarbnik

2026-03-20

rok, miesiąc, dzień


Mateusz Richert

zarząd

BeSTia

A281C8CBDB09B49F

Strona 2 z 2

Nazwa i adres jednostki sprawozdawczej Gmina Miasto Reda ul Gdańska 33 84-240 Reda	BILANS z wykonania budżetu jednostki samorządu terytorialnego Gmina REDA sporządzony na dzień 31-12-2025 r	Adresat Regionalna Izba Obrachunkowa w Gdańsku
		Wysłać bez pisma przewodniego A281C8CBDB09B49F 
Numer identyfikacyjny REGON 191675161		

AKTYWA	Stan na początek roku	Stan na koniec roku	PASYWA	Stan na początek roku	Stan na koniec roku
I Środki pieniężne	33 327 375,92	40 678 967,92	I Zobowiązania	23 240 542,80	33 331 047,63
I 1 Środki pieniężne	33 327 375,92	40 678 967,92	I 1 Zobowiązania finansowe	22 901 667,68	33 175 000,72
I 1 1 Środki pieniężne budżetu	33 327 375,92	40 678 967,92	I 1 1 Krótkoterminowe (do 12 miesięcy)	3 726 666,96	4 083 333,12
I 1 2 Pozostałe środki pieniężne	0,00	0,00	I 1 2 Długoterminowe (powyżej 12 miesięcy)	19 175 000,72	29 091 667,60
II Należności i rozliczenia	14 814,73	39 920,47	I 2 Zobowiązania wobec budżetów	338 841,54	154 161,07
II 1 Należności finansowe	0,00	0,00	I 3 Pozostałe zobowiązania	33,58	1 885,84
II 1 1 Krótkoterminowe (do 12 miesięcy)	0,00	0,00	II Aktywa netto budżetu	770 192,65	-3 229 461,47
II 1 2 Długoterminowe (powyżej 12 miesięcy)	0,00	0,00	II 1 Wynik wykonania budżetu (+,-)	4 789 974,29	-3 999 654,12
II 2 Należności od budżetów	10 477,59	9 330,63	II 1 1 Nadwyżka budżetu (+)	4 789 974,29	0,00
II 3 Pozostałe należności i rozliczenia	4 337,14	30 589,84	II 1 2 Deficyt budżetu (-)	0,00	-3 999 654,12
III Rozliczenia międzyokresowe	0,00	0,00	II 1 3 Niewykonane wydatki (-)	0,00	0,00
			II 2 Wynik na operacjach niekasowych (+,-)	0,00	0,00
			II 3 Rezerwa na niewygasające wydatki	0,00	0,00
			II 4 Środki z prywatyzacji	0,00	0,00
			II 5 Skumulowany wynik budżetu (+,-)	-4 019 781,64	770 192,65
			III Rozliczenia międzyokresowe	9 331 455,20	10 617 302,23
Suma aktywów	33 342 190,65	40 718 888,39	Suma pasywów	33 342 190,65	40 718 888,39

Agnieszka Dybicz

2026-03-20

Mateusz Richert

skarbnik

rok, miesiąc, dzień

zarząd

BeSTia

A281C8CBDB09B49F

Strona 1 z 2

Kopia z dokumentu podpisanego elektronicznie wygenerowana dnia 2026 04 22

Wyjaśnienia do bilansu

- 1 Wartość opłat wydanych decyzji warunkowych zezwalających na wycinkę drzew to kwota 556 538,50 zł
- 2 W pasywach zobowiązania finansowe obejmują wartość zobowiązań z tytułu zaciągniętych kredytów w wysokości 33 175 000,72 (wykazanych w Rb-UZ), w tym z terminem zapłaty do 12 m-cy od dnia bilansowego 4 083 333,12 zł oraz z terminem zapłaty powyżej 12 m-cy 29 091 667,60 zł

Agnieszka Dybicz

skarbnik

2026-03-20

rok, miesiąc, dzień


Mateusz Richert

zarząd

BeSTia

A281C8CBDB09B49F

Strona 2 z 2

Nazwa i adres jednostki sprawozdawczej	BILANS jednostki budżetowej lub samorządowego zakładu budżetowego	Adresat
Gmina Miasto Reda ul. Gdańska 33 84-240 Reda		Regionalna Izba Obrachunkowa w Gdańsku
Numer identyfikacyjny REGON	sporządzony na dzień 31-12-2025 r.	Wysłać bez pisma przewodniego 4C73626012B9B816 
191675161		

AKTYWA	Stan na początek roku	Stan na koniec roku	PASYWA	Stan na początek roku	Stan na koniec roku
A Aktywa trwałe	484 109 157,50	503 931 310,21	A Fundusz	477 238 150,32	498 862 406,79
A I Wartości niematerialne i prawne	0,00	8 010,43	A I Fundusz jednostki	442 093 993,68	452 303 231,92
A II Rzeczowe aktywa trwałe	456 953 574,59	476 512 990,53	A II Wynik finansowy netto (+,-)	35 144 156,64	46 559 174,87
A II 1 Środki trwałe	453 754 987,78	461 166 309,18	A II 1 Zysk netto (+)	130 323 635,73	149 397 431,73
A II 1 1 Grunty	301 983 406,13	305 501 729,64	A II 2 Strata netto (-)	-95 179 479,09	-102 838 256,86
A II 1 1 1 Grunty stanowiące własność jednostki samorządu terytorialnego, przekazane w użytkowanie wieczyste innym podmiotom	93 911 200,00	93 613 000,00	A III Odpisy z wyniku finansowego (nadwyżka środków obrotowych) (-)	0,00	0,00
A II 1 2 Budynki, lokale i obiekty inżynierii lądowej i wodnej	147 714 544,36	150 868 218,68	A IV Fundusz mienia zlikwidowanych jednostek	0,00	0,00
A II 1 3 Urządzenia techniczne i maszyny	3 994 149,14	4 168 350,67	B Fundusze placówek	0,00	0,00
A II 1 4 Środki transportu	0,00	499 179,71	C Państwowe fundusze celowe	0,00	0,00
A II 1 5 Inne środki trwałe	62 888,15	128 830,48	D Zobowiązania i rezerwy na zobowiązania	10 868 515,86	11 914 392,13
A II 2 Środki trwałe w budowie (inwestycje)	3 198 586,81	15 346 681,35	D I Zobowiązania długoterminowe	0,00	0,00
A II 3 Zaliczka na środki trwałe w budowie (inwestycje)	0,00	0,00	D II Zobowiązania krótkoterminowe	10 196 817,02	11 291 300,51
A III Należności długoterminowe	600 732,91	555 459,25	D II 1 Zobowiązania z tytułu dostaw i usług	1 741 605,92	2 309 560,80
A IV Długoterminowe aktywa finansowe	26 554 850,00	26 854 850,00	D II 2 Zobowiązania wobec budżetów	514 906,78	496 840,88
A IV 1 Akcje i udziały	26 554 850,00	26 854 850,00	D II 3 Zobowiązania z tytułu ubezpieczeń i innych świadczeń	2 082 429,82	1 917 543,04
A IV 2 Inne papiery wartościowe	0,00	0,00	D II 4 Zobowiązania z tytułu wynagrodzeń	3 133 041,22	3 493 487,79

Agnieszka Dybicz
(główny księgowy)

BeSTia

2026-04-21
(rok, miesiąc, dzień)
4C73626012B9B816

Mateusz Richert
(kierownik jednostki)

Strona 1 z 4

A IV 3 Inne długoterminowe aktywa finansowe	0,00	0,00	D II 5 Pozostałe zobowiązania	499 139,24	554 347,41
A V Wartość mienia zlikwidowanych jednostek	0,00	0,00	D II 6 Sumy obce (depozytowe, zabezpieczenie wykonania umów)	1 072 386,67	1 061 027,47
B Aktywa obrotowe	3 997 508,68	6 845 488,71	D II 7 Rozliczenia z tytułu środków na wydatki budżetowe i z tytułu dochodów budżetowych	4 337,14	30 589,84
B I Zapasy	48 144,64	35 720,95	D II 8 Fundusze specjalne	1 148 970,23	1 427 903,28
B I 1 Materiały	48 144,64	35 720,95	D II 8 1 Zakładowy Fundusz Świadczeń Socjalnych	1 148 918,52	1 214 060,53
B I 2 Półprodukty i produkty w toku	0,00	0,00	D II 8 2 Inne fundusze	51,71	213 842,75
B I 3 Produkty gotowe	0,00	0,00	D III Rezerwy na zobowiązania	0,00	0,00
B I 4 Towary	0,00	0,00	D IV Rozliczenia międzyokresowe	671 698,84	623 091,62
B II Należności krótkoterminowe	2 407 092,30	4 988 220,97			
B II 1 Należności z tytułu dostaw i usług	16 474,41	13 647,49			
B II 2 Należności od budżetów	0,00	0,00			
B II 3 Należności z tytułu ubezpieczeń i innych świadczeń	0,00	0,00			
B II 4 Pozostałe należności	2 390 617,89	4 974 573,48			
B II 5 Rozliczenia z tytułu środków na wydatki budżetowe i z tytułu dochodów budżetowych	0,00	0,00			
B III Krótkoterminowe aktywa finansowe	1 542 271,74	1 799 863,79			
B III 1 Środki pieniężne w kasie	0,00	0,00			
B III 2 Środki pieniężne na rachunkach bankowych	1 538 599,74	1 799 122,79			
B III 3 Środki pieniężne państwowego funduszu celowego	0,00	0,00			
B III 4 Inne środki pieniężne	3 672,00	741,00			
B III 5 Akcje lub udziały	0,00	0,00			
B III 6 Inne papiery wartościowe	0,00	0,00			
B III 7 Inne krótkoterminowe aktywa finansowe	0,00	0,00			

Agnieszka Dybicz
(główny księgowy)

2026-04-21
(rok, miesiąc, dzień)
4C73626012B9B816

Mateusz Richert
(kierownik jednostki)

BeSTia

Strona 2 z 4

B IV Rozliczenia międzyokresowe	0,00	21 683,00			
Suma aktywów	488 106 666,18	510 776 798,92	Suma pasywów	488 106 666,18	510 776 798,92

Agnieszka Dybicz
(główny księgowy)
BeSTia

2026-04-21
(rok, miesiąc, dzień)
4C73626012B9B816

Mateusz Richert
(kierownik jednostki)

Strona 3 z 4

Wyjaśnienia do bilansu

Agnieszka Dybicz
(główny księgowy)
BeSTia

2026-04-21
(rok, miesiąc, dzień)
4C73626012B9B816

Mateusz Richert
(kierownik jednostki)

Strona 4 z 4

Nazwa i adres jednostki sprawozdawczej		Rachunek zysków i strat jednostki (wariant porównawczy)	Adresat	
Gmina Miasto Reda ul. Gdanska 33 84-240 Reda			Regionalna Izba Obrachunkowa w Gdańsku	
Numer identyfikacyjny REGON		sporządzony na dzień 31-12-2025 r.	Wysłać bez pisma przewodniego 934A415CF04A117E	
191675161				
		Stan na koniec roku poprzedniego	Stan na koniec roku bieżącego	
A	Przychody netto z podstawowej działalności operacyjnej	177 584 426,42	205 669 849,23	
A I	Przychody netto ze sprzedaży produktów	301 116,00	315 540,00	
A II	Zmiana stanu produktów (zwiększenie - wartość dodatnia, zmniejszenie - wartość ujemna)	0,00	0,00	
A III	Koszt wytworzenia produktów na własne potrzeby jednostki	0,00	0,00	
A IV	Przychody netto ze sprzedaży towarów	0,00	0,00	
A V	Dotacje na finansowanie działalności podstawowej	0,00	0,00	
A VI	Przychody z tytułu dochodów budżetowych	177 283 310,42	205 354 309,23	
B	Koszty działalności operacyjnej	146 451 670,01	162 874 886,21	
B I	Amortyzacja	9 150 734,31	9 704 392,88	
B II	Zużycie materiałów i energii	8 317 051,20	8 851 491,57	
B III	Usługi obce	25 399 796,89	30 172 105,03	
B IV	Podatki i opłaty	625 575,82	416 278,68	
B V	Wynagrodzenia	63 848 514,28	71 306 985,03	
B VI	Ubezpieczenia społeczne i inne świadczenia dla pracowników	15 202 834,92	17 444 695,35	
B VII	Pozostałe koszty rodzajowe	1 629 056,28	1 481 820,42	
B VIII	Wartość sprzedanych towarów	0,00	0,00	
B IX	Inne świadczenia finansowane z budżetu	21 295 399,29	22 748 486,11	
B X	Pozostałe obciążenia	982 707,02	748 631,14	
C	Zysk (strata) z działalności podstawowej (A - B)	31 132 756,41	42 794 963,02	
D	Pozostałe przychody operacyjne	5 061 613,43	3 797 079,01	
D I	Zysk ze zbycia niefinansowych aktywów trwałych	0,00	0,00	
D II	Dotacje	0,00	0,00	
D III	Inne przychody operacyjne	5 061 613,43	3 797 079,01	
E.	Pozostałe koszty operacyjne	1 537 638,14	2 170 123,46	

Agnieszka Dybicz
główny księgowy

2026-04-21
rok, miesiąc, dzień

Mateusz Richert
kierownik jednostki

BeSTia

934A415CF04A117E

Strona 1 z 3

Kopia z dokumentu podpisanego elektronicznie wygenerowana dnia 2026 04 22

E I	Koszty inwestycji finansowanych ze środków własnych samorządowych zakładów budżetowych i dochodów jednostek budżetowych gromadzonych na wydzielonym rachunku	0,00	0,00
E II	Pozostałe koszty operacyjne	1 537 638,14	2 170 123,46
F.	Zysk (strata) z działalności operacyjnej (C + D - E)	34 656 731,70	44 421 918,57
G	Przychody finansowe	2 732 167,83	3 473 088,14
G I	Dywidendy i udziały w zyskach	0,00	0,00
G II	Odsetki	2 732 162,59	3 473 082,26
G III	Inne	5,24	5,88
H	Koszty finansowe	2 243 485,85	1 335 614,84
H I	Odsetki	1 410 597,84	1 241 945,38
H II	Inne	832 888,01	93 669,46
I	Zysk (strata) brutto (F+G-H)	35 145 413,68	46 559 391,87
J	Podatek dochodowy	0,00	0,00
K	Pozostałe obowiązkowe zmniejszenia zysku (zwiększenia straty)	1 257,04	217,00
L.	Zysk (strata) netto (I-J-K)	35 144 156,64	46 559 174,87

Agnieszka Dybicz
główny księgowy

2026-04-21
rok, miesiąc, dzień

Mateusz Richert
kierownik jednostki

BeSTia

934A415CF04A117E

Kopia z dokumentu podpisanego elektronicznie wygenerowana dnia 2026 04 22

Strona 2 z 3

Wyjaśnienia do sprawozdania

Agnieszka Dybicz
główny księgowy

2026-04-21
rok, miesiąc, dzień

Mateusz Richert
kierownik jednostki

BeSTia

934A415CF04A117E

Strona 3 z 3

Nazwa i adres jednostki sprawozdawczej		Zestawienie zmian w funduszu jednostki		Adresat	
Gmina Miasto Reda ul. Gdańska 33 84-240 Reda		sporządzone na dzień 31-12-2025 r.		Regionalna Izba Obrachunkowa w Gdańsku	
Numer identyfikacyjny REGON 191675161				Wysłać bez pisma przewodniego F810557F695A1D81 	
				Stan na koniec roku poprzedniego	Stan na koniec roku bieżącego
I.	Fundusz jednostki na początek okresu (BO)			450 274 383,10	442 093 993,68
I 1	Zwiększenie funduszu (z tytułu)			303 480 197,44	370 145 260,72
I 1 1	Zysk bilansowy za rok ubiegły			101 394 624,50	130 323 635,73
I 1 2	Zrealizowane wydatki budżetowe			174 873 654,43	209 297 020,55
I 1 3	Zrealizowane płatności ze środków europejskich			0,00	0,00
I 1 4	Środki na inwestycje			11 415 764,95	23 693 062,12
I 1 5	Aktualizacja wyceny środków trwałych			0,00	0,00
I 1 6	Nieodpłatnie otrzymane środki trwale i środki trwale w budowie oraz wartości niematerialne i prawne			891 299,13	4 951 761,82
I 1 7	Aktywa przejęte od zlikwidowanych lub połączonych jednostek			0,00	0,00
I 1 8	Aktywa otrzymane w ramach centralnego zaopatrzenia			0,00	0,00
I 1 9	Pozostałe odpisy z wyniku finansowego za rok bieżący			0,00	0,00
I 1 10	Inne zwiększenia			14 904 854,43	1 879 780,50
I 2	Zmniejszenia funduszu jednostki (z tytułu)			311 660 586,86	359 936 022,48
I 2 1	Strata za rok ubiegły			73 738 312,25	95 179 479,09
I 2 2	Zrealizowane dochody budżetowe			179 663 628,72	205 297 366,43
I 2 3	Rozliczenie wyniku finansowego i środków obrotowych za rok ubiegły			0,00	0,00
I 2 4	Dotacje i środki na inwestycje			40 766 717,56	56 716 970,71
I 2 5	Aktualizacja środków trwałych			0,00	0,00
I 2 6	Wartość sprzedanych i nieodpłatnie przekazanych środków trwałych i środków trwałych w budowie oraz wartości niematerialnych i prawnych			3 202 649,60	445 462,21
I 2 7	Pasywa przejęte od zlikwidowanych lub połączonych jednostek			0,00	0,00
I 2 8	Aktywa przekazane w ramach centralnego zaopatrzenia			0,00	0,00
I 2 9	Inne zmniejszenia			14 289 278,73	2 296 744,04
II	Fundusz jednostki na koniec okresu (BZ)			442 093 993,68	452 303 231,92

Agnieszka Dybicz
główny księgowy

2026-04-21
rok, miesiąc, dzień

Mateusz Richert
kierownik jednostki

BeSTia

F810557F695A1D81

Strona 1 z 3

Kopia z dokumentu podpisanego elektronicznie wygenerowana dnia 2026 04 22

III	Wynik finansowy netto za rok bieżący (+,-)	35 144 156,84	46 559 174,87
III 1	zysk netto (+)	130 323 635,73	149 397 431,73
III 2	strata netto (-)	-95 179 479,09	-102 838 256,86
III 3	nadwyżka środków obrotowych	0,00	0,00
IV.	Fundusz (II+,-III)	477 238 150,32	498 862 406,79

Agnieszka Dybicz
główny księgowy

2026-04-21
rok, miesiąc, dzień

Mateusz Richert
kierownik jednostki

BeSTia

F810557F695A1D81

Strona 2 z 3

Kopia z dokumentu podpisanego elektronicznie wygenerowana dnia 2026 04 22

Wyjaśnienia do sprawozdania

Agnieszka Dybicz
główny księgowy

2026-04-21
rok, miesiąc, dzień


Mateusz Richert
kierownik jednostki

BeSTia

F810557F695A1D81

Strona 3 z 3

Kopia z dokumentu podpisanego elektronicznie wygenerowana dnia 2026 04 22

Nazwa i adres jednostki sprawozdawczej Gmina Miasto Reda ul Gdańska 33 84-240 Reda	Wyciąg z danych zawartych w załączniku 'Informacja dodatkowa' sporządzony na dzień 31-12-2025 r.	Adresat Regionalna Izba Obrachunkowa w Gdańsku C220E54A6259B034 
Numer identyfikacyjny REGON 191675161		

II. Dodatkowe informacje i objaśnienia obejmują w szczególności.		
Wyszczególnienie		Kwota
1 7	Kwota odpisu aktualizującego należności finansowe z tytułu pożyczek udzielonych ze środków budżetu JST utworzonego na podstawie art 35b ust 1 ustawy o rachunkowości - ujęta w poz 1 7 Informacji dodatkowej	0,00
1 10	kwotę zobowiązań w sytuacji gdy jednostka kwalifikuje umowy leasingu zgodnie z przepisami podatkowymi (leasing operacyjny), a według przepisów o rachunkowości byłby to leasing finansowy lub zwrotny z podziałem na kwotę zobowiązań z tytułu leasingu finansowego lub leasingu zwrotnego	0,00
1 10 1	Łączna kwota zobowiązań z tytułu leasingu finansowego wykazana w pozycji 1 10	0,00
1 10 2	Łączna kwota zobowiązań z tytułu leasingu zwrotnego wykazana w pozycji 1 10	0,00
1 12	łączną kwotę zobowiązań warunkowych, w tym również udzielonych przez jednostkę gwarancji i poręczeń, także wekslowych, niewykazanych w bilansie, ze wskazaniem zobowiązań zabezpieczonych na majątku jednostki oraz charakteru i formy tych zabezpieczeń	0,00

Potwierdzenie za zgodność z danymi w Informacji dodatkowej

Agnieszka Dybicz
(główny księgowy)

2026 04 21
rok mies dzien

Mateusz Richert
(kierownik jednostki)

Wyciąg z danych zawartych w załączniku 'Informacja dodatkowa'		
Symbol	Wyszczególnienie	Uwaga JST

Potwierdzenie za zgodność z danymi w Informacji dodatkowej

Agnieszka Dybicz
(główny księgowy)

2026 04 21
rok mies dzień

Mateusz Richert
(kierownik jednostki)

Załącznik nr 1
do Zarządzenia nr FN 10 2019
Burmistrza Miasta Redy
z dn. 26 lutego 2019 r.

INFORMACJA DODATKOWA

1	Wprowadzenie do sprawozdania finansowego, obejmuje w szczególności
1.1	Nazwa jednostki: GINA MIASTO REDA
1.2	siedziba jednostki: ul.Gdańska 33, 84-240 Reda
1.3	adres jednostki. <i>J W</i>
1.4	podstawowy przedmiot działalności jednostki: Sprawy publiczne o znaczeniu lokalnym, niezastrzeżone ustawami na rzecz innych podmiotów /oświata i wychowanie, opieka przedszkolna, działalność związana ze sportem i rekreacją, świadczenie opieki społecznej/
2.	wskazanie okresu objętego sprawozdaniem: 01.01.2025 - 31.12.2025
3	wskazanie, ze sprawozdanie finansowe zawiera dane łączne sprawozdanie łączne: Urząd Miasta, Szkoły, Przedszkola, Zespoły Szkolno-Przedszkolne, MOPS, MOSIR
4.	omówienie przyjętych zasad (polityki) rachunkowości, w tym metod wyceny aktywów i pasywów (także) <p>1 Aktywa i pasywa wyceniane są przy uwzględnieniu nadrzędnych zasad rachunkowości, w sposób przewidziany ustawą o rachunkowości, z uwzględnieniem przepisów ustawy o finansach publicznych i rozporządzenia Ministra Rozwoju i Finansów z dnia 13 września 2017 r. w sprawie rachunkowości oraz planów kont dla budżetu państwa, budżetów jednostek samorządu terytorialnego, jednostek budżetowych, samorządowych zakładów budżetowych, państwowych funduszy celowych oraz państwowych jednostek budżetowych mających siedzibę poza granicami Rzeczypospolitej Polskiej</p> <p>2 Dla potrzeb umownia w księgach środków trwałych oraz wartości niematerialnych i prawnych oraz ich amortyzacji i umorzenia jednostki budżetowe w gminie przyjęły różne ustalenia. Określono między innymi a) środki trwałe o wartości początkowej poniżej granicy w zakresie 250 zł - 1500 zł zalicza się bezpośrednio w koszty, stosując jednocześnie przedmiotowe kryteria wyłączone, b) Środki trwałe przekraczające kwotę określoną pkt a) w części jednostek umowne są na koniec bilansowym i jednocześnie dokonywany jest jednorazowy odpis w miesiącu przyjęcia do użytkowania, c) Środki trwałe i wartości niematerialne i prawne, których wartość początkowa równa się i przekracza wielkości ustalonej w przepisach o podatku dochodowym od osób prawnych, w części jednostek określona kwotowo 10 000 zł zaliczane są do aktywów od których dokonuje się stopniowych odpisów amortyzacyjnych lub umorzeniowych (za wyjątkiem gruntów), a dokonywanie odpisów następuje począwszy od miesiąca następującego po miesiącu oddania składnika do użytkowania, d) Odpisów umorzeniowych lub amortyzacyjnych środków trwałych oraz wartości niematerialnych i prawnych dokonuje się jednorazowo za okres całego roku, ale też części, stosując metodą liniową, z zastosowaniem stawek określonych w przepisach o podatku dochodowym od osób prawnych, w jego dolnych granicach, e) Jednorazowo przez spisanie w koszty w miesiącu przyjęcia do użytkowania, umarza się - książki i inne zbiory biblioteczne, - odzież ochronną i umundurowanie, - sprzęt gospodarczy, - meble i dywany, - środki dydaktyczne służące procesowi dydaktyczno-wychowawczemu realizowanemu w szkołach i placówkach oświatowych, f) część jednostek wprowadziła zapis, że nakłady na ulepszenie środków trwałych przekraczające wartość 10 000 zł podwyższają wartość początkową tych środków trwałych, a nieprzekraczające 10 000 zł odnoszone są w koszty bieżącego okresu jako koszty remontu</p> <p>3 Zakupione materiały przekazywane są bezpośrednio na potrzeby administracyjno-gospodarcze oraz paliwo w transporcie odpisuje się w koszty w pełnej wartości wynikającej z faktur pod datą zakupu. Na koniec roku niezużyte paliwo na podstawie protokołu inwentaryzacji umuje się na koniec materiałów, zmniejszając jednocześnie konto kosztów w tej wysokości</p> <p>4 Należności wyceniane są w jednostkach na dzień bilansowy w kwocie wymagającej zapłaty z zachowaniem zasady ostrożności, czyli po uwzględnieniu należności wątpliwych i niesciągalnych. Odpisy aktualizujące należności tworzone są na podstawie ustawy o rachunkowości według wewnętrznych procedur z uwzględnieniem odpisów w zakresie 100% z tytułu zaliczki alimentacyjnej i funduszu alimentacyjnego w jednostce realizującej postępowania wobec dłużników alimentacyjnych, gdy w ciągu roku nie wpłynęła żadna kwota z tytułu tych należności. Natomiast odpisu od należności z tytułu nienależnie pobranych świadczeń dokonuje się w 100 %, gdy należność jest przeterminowana powyżej roku. Ponadto tworzony jest odpis 50 % od przeterminowanych należności wymagalnych za okres roku obrachunkowego i 100 % od przeterminowanych należności wymagalnych przekraczających okres roku obrachunkowego</p> <p>5 Zobowiązania wyceniane są w kwocie wymagającej zapłaty</p> <p>6 Rozliczenia międzyokresowe czynne i bierno są tworzone zgodnie z przyjętymi zasadami w polityce rachunkowości w danej jednostce organizacyjnej</p>
5	inne informacje Sporządzając łączny bilans Gmina kieruje się zasadą istotności i odstępuje od obowiązku dokonywania odpowiednich wzajemnych wyłączeń rozliczeń między jednostkami budżetowymi. Wartość progu istotności wynosi 1% sumy bilansowej

21.04.2026

Skarbnik

(data)

Kierownik jednostki

Podpis jest prawidłowy

Dokument podpisany przez
Agnieszka Dębicką Gmina Miasto
Reda
Data 2026 04 21 15 10 02 CEST

Podpis jest prawidłowy

Dokument podpisany przez
Mateusz Ruchert
Data 2026 04 21 16 13 13
CEST

Gmina Miasto Reda
ul. Gdańska 33, 84-240 Reda

Tabela nr 1

Szczegółowy zakres zmian wartości środków trwałych, wartości niematerialnych i prawnych, według grup rodzajowych należących do składników aktywów wg. układu w bilansie, zawierający stan tych aktywów na początek roku obrotowego, zwiększenia i zmniejszenia oraz stan końcowy na dzień 31 grudnia 2025 roku.

Nazwa grupy rodzajowej składnika aktywów według układu w bilansie	Wartość początkowa (brutto) - stan na początek roku obrotowego	Zwiększenie wartości początkowej			Ogółem zwiększenie wartości początkowej (3+4+5)	Zmniejszenie wartości początkowej			Ogółem zmniejszenie wartości początkowej (7+8+9)	Wartość początkowa - stan na koniec roku obrotowego (2+6-10)
		nabyć; wytworzenie	aktualizacja	inne; przemieszczenia		zbycie	likwidacja	inne; przemieszczenia		
1	2	3	4	5	6	7	8	9	10	11
1. Wartości niematerialne i prawne	323 731,15	14 474,37	0,00	0,00	14 474,37	0,00	48 663,53	0,00	48 663,53	289 541,99
2. Razem środki trwałe	541 645 667,72	17 310 323,50	0,00	1 396 687,30	18 707 010,80	98 132,00	144 234,91	1 666 730,21	1 909 097,12	558 443 581,40
2.1. Grunty i pr. użytk. wiecz. gruntu (gr. 0 KŚT)	208 100 337,00	3 586 239,51	0,00	531 066,00	4 117 305,51	56 582,00	0,00	244 200,00	300 782,00	211 916 860,51
2.1.1. Grunty stanowiące własność jednostki samorządu terytorialnego, przekazane w użytkowanie wieczyste innym podmiotom	93 911 200,00	0,00	0,00	818 550,00	818 550,00	41 550,00	0,00	1 075 200,00	1 116 750,00	93 613 000,00
2.2. Budynki, lokale i obiekty inżynierii lądowej i wodnej (gr. 1-2 KŚT)	229 994 995,33	11 704 309,04	0,00	0,00	11 704 309,04	0,00	33 900,00	0,00	33 900,00	241 665 404,37
2.3. Urządzenia techniczne i maszyny (gr. 3-6 KŚT)	9 061 032,15	1 302 655,24	0,00	47 071,30	1 349 726,54	0,00	74 634,26	347 330,21	421 964,47	9 988 794,22
2.4. Środki transportu (gr. 7 KŚT)	0,00	499 179,71	0,00	0,00	499 179,71	0,00	0,00	0,00	0,00	499 179,71
2.5. Inne środki trwałe (gr. 8 KŚT)	578 103,24	217 940,00	0,00	0,00	217 940,00	0,00	35 700,65	0,00	35 700,65	760 342,59
Razem wyszczególnione składniki aktywów (1+2):	541 969 398,87	17 324 797,87	0,00	1 396 687,30	18 721 485,17	98 132,00	192 898,44	1 666 730,21	1 957 760,65	558 733 123,39

Uzasadnienie

Dane umieszczone w tabeli 1 i 2 wypełniają wymagania zawarte w poz. II pkt 1.1 zał.nr 12 do rozporządzenia Ministra Rozwoju i Finansów w sprawie rachunkowości oraz planów kont dla budżetu państwa, budżetów jednostek samorządu terytorialnego, jednostek budżetowych, samorządowych zakładów budżetowych, państwowych funduszy celowych oraz państwowych jednostek budżetowych mających siedzibę poza granicami Rzeczypospolitej Polskiej

SKARBNIK MIASTA

mgr Agnieszka Dybiec

Skarbnik

21.04.2026

(data)

KIEROWNIK

mgr Kierownik jednostki

Gmina Miasto Reda
ul. Gdańska 33, 84-240 Reda

Tabela nr 2

Zmiana stanu umorzenia/amortyzacji środków trwałych oraz wartości niematerialnych i prawnych - stan na dzień 31 grudnia 2025 roku.

Nazwa grupy rodzajowej składnika aktywów według układu w bilansie	Stan umorzenia na początek roku obrotowego	Zwiększenie w ciągu roku obrotowego			Ogółem zwiększenie umorzenia (3+4+5)	Zmniejszenie umorzenia	Stan umorzenia na koniec roku obrotowego (2+6-7)
		aktualizacja	amortyzacja za rok obrotowy	inne			
1	2	3	4	5	6	7	8
1. Wartości niematerialne i prawne	323 731,15	0,00	6 463,94	0,00	6 463,94	48 663,53	281 531,56
2. Razem środki trwałe	87 890 679,94	0,00	9 768 029,64	50 426,59	9 818 456,23	431 863,95	97 277 272,22
2.1. Prawo użytk. wieczyst. gruntu (gr. 0 KŚT)	28 130,87	0,00	0,00	0,00	0,00	0,00	28 130,87
2.1.1. Grunty stanowiące własność jednostki samorządu terytorialnego, przekazane w użytkowanie wieczyste innym podmiotom	0,00	0,00	0,00	0,00	0,00		0,00
2.2. Budynki, lokale i obiekty inżynierii lądowej i wodnej (gr. 1-2 KŚT)	82 280 450,97	0,00	8 521 819,72	0,00	8 521 819,72	5 085,00	90 797 185,69
2.3. Urządzenia techniczne i maszyny (gr. 3-6 KŚT)	5 066 883,01	0,00	1 094 212,25	50 426,59	1 144 638,84	391 078,30	5 820 443,55
2.4. Środki transportu (gr. 7 KŚT)	0,00	0,00	0,00	0,00	0,00	0,00	0,00
2.5. Inne środki trwałe (gr. 8 KŚT)	515 215,09	0,00	151 997,67	0,00	151 997,67	35 700,65	631 512,11
Razem wyszczególnione składniki aktywów (1+2):	88 214 411,09	0,00	9 774 493,58	50 426,59	9 824 920,17	480 527,48	97 558 803,78

Uzasadnienie

Dane umieszczone w tabeli 1 i 2 wypełniają wymagania zawarte w poz. II pkt 1.1 zał.nr 12 do rozporządzenia rozporządzenia Ministra Rozwoju i Finansów w sprawie rachunkowości oraz planów kont dla budżetu państwa, budżetów jednostek samorządu terytorialnego, jednostek budżetowych, samorządowych zakładów budżetowych, państwowych funduszy celowych oraz państwowych jednostek budżetowych mających siedzibę poza granicami Rzeczypospolitej Polskiej

SKARBNIK MIASTA

mgr Elżbieta Dybicz

Skarbnik

21.04.2026

(data)

PRZEMISŁ

Kierownik jednostki

Gmina Miasto Reda
ul. Gdańska 33, 84-240 Reda

Tabela nr 3

Aktualna wartość rynkowa środków trwałych, w tym dóbr kultury (o ile jednostka dysponuje takimi informacjami) - stan na dzień 31 grudnia 2025 roku.

Grupa środków trwałych (wg KŚT)	Wartość rynkowa (brutto) - stan na koniec roku obrotowego	Uwagi
1	2	3
Razem		

Uzasadnienie

Dane umieszczone w tabeli 3 wypełniają wymagania zawarte w poz. II pkt 1.2 zał.nr 12 do rozporządzenia rozporządzenia Ministra Rozwoju i Finansów w sprawie rachunkowości oraz planów kont dla budżetu państwa, budżetów jednostek samorządu terytorialnego, jednostek budżetowych, samorządowych zakładów budżetowych, państwowych funduszy celowych oraz państwowych jednostek budżetowych mających siedzibę poza granicami Rzeczypospolitej Polskiej

SKARBNIK


mgr Agnieszka Dybiec

.....
Skarbnik

21.04.2026

.....
(data)

BURMISTRZ



.....
Kierownik jednostki

Gmina Miasto Reda
ul. Gdańska 33, 84-240 Reda

Tabela nr 4

Odpisy aktualizujące wartość długoterminowych aktywów niefinansowych w roku obrotowym 2025

Wyszczególnienie	Stan na początek roku obrotowego	Zmiany stanu odpisów w ciągu roku obrotowego		Stan na koniec roku obrotowego (2+3-4)
		zwiększenia	zmniejszenia	
1	2	3	4	5
				0,00
				0,00
				0,00
				0,00
				0,00
Razem	0,00	0,00	0,00	0,00

Uzasadnienie

Dane umieszczone w tabeli 4 i 5 wypełniają wymagania zawarte w poz. II pkt 1.3 zał.nr 12 do rozporządzenia rozporządzenia Ministra Rozwoju i Finansów w sprawie rachunkowości oraz planów kont dla budżetu państwa, budżetów jednostek samorządu terytorialnego, jednostek budżetowych, samorządowych zakładów budżetowych, państwowych funduszy celowych oraz państwowych jednostek budżetowych mających siedzibę poza granicami Rzeczypospolitej Polskiej

SKARBNIK MIASTA


mgr Agnieszka Dylisz

Skarbnik

21.04.2026

(data)

KIEROWNIK


mgr Katarzyna Dylisz

Kierownik jednostki

Gmina Miasto Reda
ul. Gdańska 33, 84-240 Reda

Tabela nr 5

Odpisy aktualizujące wartość długoterminowych aktywów finansowych w roku obrotowym 2025

Wyszczególnienie	Stan na początek roku obrotowego	Zmiany stanu odpisów w ciągu roku obrotowego		Stan na koniec roku obrotowego (2+3-4)
		zwiększenia	zmniejszenia	
1	2	3	4	5
				0,00
				0,00
				0,00
				0,00
				0,00
Razem	0,00	0,00	0,00	0,00

Uzasadnienie

Dane umieszczone w tabeli 4 i 5 wypełniają wymagania zawarte w poz. II pkt 1.3 zał.nr 12 do rozporządzenia rozporządzenia Ministra Rozwoju i Finansów w sprawie rachunkowości oraz planów kont dla budżetu państwa, budżetów jednostek samorządu terytorialnego, jednostek budżetowych, samorządowych zakładów budżetowych, państwowych funduszy celowych oraz państwowych jednostek budżetowych mających siedzibę poza granicami Rzeczypospolitej Polskiej

SKARBNIK GMINY
mgr Agnieszka Cybik
.....
Skarbnik

21.04.2026

(data)

Burmistrz
Recht
.....
Kierownik jednostki

Gmina Miasto Reda
ul. Gdańska 33, 84-240 Reda

Tabela nr 6

Grunty w wiecznym użytkowaniu w roku obrotowym 2025

Lp.	Grupa wg podmiotów oraz odpłatności	Powierzchnia w m2; Wartość w zł	Stan na początek roku obrotowego	Zmiany stanu w ciągu roku obrotowego		Stan na koniec roku obrotowego (4+5-6)
				zwiększenia	zmniejszenia	
1	2	3	4	5	6	7
1.	Skarb Państwa - odpłatnie	Powierzchnia (m2)	3445	0	0	3445
		Wartość (zł)	153 548,00	0,00	0,00	153 548,00
Razem			153 548,00	0,00	0,00	153 548,00

Uzasadnienie

Dane umieszczone w tabeli 6 wypełniają wymagania zawarte w poz. II pkt 1.4 zał.nr 12 do rozporządzenia rozporządzenia Ministra Rozwoju i Finansów w sprawie rachunkowości oraz planów kont dla budżetu państwa, budżetów jednostek samorządu terytorialnego, jednostek budżetowych, samorządowych zakładów budżetowych, państwowych funduszy celowych oraz państwowych jednostek budżetowych mających siedzibę poza granicami Rzeczypospolitej Polskiej

SKARBNIK GMINY

mgr Agnieszka Dybicz

Skarbnik

21.04.2026

BURMISTRZ

Rachet

Kierownik jednostki

Gmina Miasto Reda
ul. Gdańska 33, 84-240 Reda
Tabela nr 7

Środki trwałe nieamortyzowane lub nieumarzane używanych na podstawie umów najmu, dzierżawy i innych, w tym leasingu w roku obrotowym 2025

Lp.	Grupa według KŚT	Stan na początek roku obrotowego	Zmiany w trakcie roku obrotowego		Stan na koniec roku obrotowego (3+4-5)
			zwiększenia	zmniejszenia	
1	2	3	4	5	6
1.	Grunty (gr. O KŚT) używane na podstawie umów dzierżawy od innych podmiotów	3 288 700,00	0,00	0,00	3 288 700,00
2.	Grunty (gr. O KŚT) używane na podstawie umów użyczenia od innych podmiotów	1 342 300,00	0,00	0,00	1 342 300,00
3.	Grunty (gr. O KŚT) używane na podstawie umów użytkowania od innych podmiotów	2 700,00	0,00	0,00	2 700,00
4.	Urządzenia techniczne i maszyny (gr. 3-6 KŚT)	4 234,89	0,00	0,00	4 234,89
5.	Urządzenia techniczne i maszyny (gr. 3-6 KŚT)	22 511,70	0,00	0,00	22 511,70
7.	Urządzenia techniczne i maszyny (gr. 3-6 KŚT)	18 449,30	0,00	0,00	18 449,30
8.	Urządzenia techniczne i maszyny (gr. 3-6 KŚT)	83 430,90	0,00	0,00	83 430,90
	Razem	4 762 326,79	0,00	0,00	4 762 326,79

Uzasadnienie

Dane umieszczone w tabeli 7 wypełniają wymagania zawarte w poz. II pkt 1.5 zał.nr 12 do rozporządzenia rozporządzenia Ministra Rozwoju i Finansów w sprawie rachunkowości oraz planów kont dla budżetu państwa, budżetów jednostek samorządu terytorialnego, jednostek budżetowych, samorządowych zakładów budżetowych, państwowych funduszy celowych oraz państwowych jednostek budżetowych mających siedzibę poza granicami Rzeczypospolitej Polskiej

SKARBNIK GMINY
mgr Agnieszka Cycisz
.....
Skarbnik

21.04.2026

.....
(data)

BURMISTRZ

.....
Kierownik jednostki

Gmina Miasto Reda
ul. Gdańska 33, 84-240 Reda

Tabela nr 8

Liczba i wartość posiadanych papierów wartościowych, w tym akcji, udziałów i dłużnych papierów wartościowych w roku obrotowym 2025

Lp.	Wyszczególnienie*	Liczba	Jednostkowa wartość nominalna	Stan na początek roku obrotowego	Zmiany w trakcie roku obrotowego		Stan na koniec roku obrotowego (4+5-6)
					zwiększenia	zmniejszenia	
1	2	3		4	5	6	7
1	Akcje razem, w tym:	x	x				0,00
	-		0,00	0,00	0,00	0,00	0,00
2	Udziały razem, w tym:	x	x				0,00
2.1.	Przedsiębiorstwo Wodociągów i Kanalizacji Sp. z o.o.	156 507	150,00	23 476 050,00	0,00	0,00	23 476 050,00
2.2.	MPC-K Koksik Sp. z o.o.	4 656	500,00	2 328 000,00	0,00	0,00	2 328 000,00
2.3.	Ekodolina Sp. z o.o.	7 408	100,00	740 800,00	0,00	0,00	740 800,00
2.4.	Spółdzielnia Socjalna Gmin Miast Wejherowo-Reda "Kompas"	1	10 000,00	10 000,00	0,00	0,00	10 000,00
2.5.	Redzkie Usługi Komunalne Sp z o.o.	3 000	100,00	0,00	300 000,00	0,00	300 000,00
3	Dłużne papiery wartościowe razem, w tym:	x	x				0,00
	-						0,00
	Razem	171 572		26 554 850,00	300 000,00	0,00	26 854 850,00

Uzasadnienie

Dane umieszczone w tabeli 8 wypełniają wymagania zawarte w poz. II pkt 1.6 zał.nr 12 do rozporządzenia rozporządzenia Ministra Rozwoju i Finansów w sprawie rachunkowości oraz planów kont dla budżetu państwa, budżetów jednostek samorządu terytorialnego, jednostek budżetowych, samorządowych zakładów budżetowych, państwowych funduszy celowych oraz państwowych jednostek budżetowych mających siedzibę poza granicami Rzeczypospolitej Polskiej

* wyszczególnić podmioty w których jednostka posiada akcje, udziały lub dłużne papiery wartościowe

.....
Skarbnik

21.04.2026

(data)

BURMISTRZ
.....
Kierownik jednostki

Gmina Miasto Reda
ul. Gdańska 33, 84-240 Reda
Tabela nr 9

Stan odpisów aktualizujących wartość należności w roku obrotowym 2025

Lp.	Grupa należności*	Stan na początek roku obrotowego	Zmianystanu odpisów w ciągu roku obrotowego			Stan na koniec roku obrotowego (3+4-5-6)
			zwiększenia	wykorzystanie	rozwiązania	
1	2	3	4	5	6	7
1	50% od przeterminowanych należności wymagalnych za okres roku obrachunkowego	630 003,81	172 677,71	0	562,45	802 119,07
2	50% od przeterminowanych należności wymagalnych innych jednostek za okres roku obrachunkowego	6 143,12	492,77	0	4 844,55	1 791,34
3	100% od przeterminowanych należności wymagalnych przekraczających okres roku obrachunkowego	4 409 135,29	1 767 507,94	0	0,00	6 176 643,23
4	100% od przeterminowanych należności wymagalnych innych jednostek przekraczających okres roku obrachunkowego	3 995,99	0,00	0	1 011,57	2 984,42
5	Z tytułu nienależnie pobranych świadczeń.	69 216,00	0,00	0	0,00	69 216,00
6	Z tytułu odsetek od nienależnie pobranych świadczeń.	11 459,91	0,00	0	0,00	11 459,91
7	Z tytułu funduszu alimentacyjnego.	11 449 800,17	0,00	290 200,22	0,00	11 159 599,95
8	Z tytułu odsetek od funduszu alimentacyjnego.	6 116 787,03	28 724,83	60 725,87	0,00	6 084 785,99
9	Z tytułu zaliczki alimentacyjnej.	701 045,50	0,00	7 102,93	59 650,00	634 292,57
10	z tytułu opłat za usługi opiekuńcze	74,97	0,00	0	74,97	0,00
	Razem	23 397 661,79	1 969 403,25	358 029,02	66 143,54	24 942 892,48

Uzasadnienie

Dane umieszczone w tabeli 9 wypełniają wymagania zawarte w poz. II pkt 1.7 zał.nr 12 do rozporządzenia rozporządzenia Ministra Rozwoju i Finansów w sprawie rachunkowości oraz planów kont dla budżetu państwa, budżetów jednostek samorządu terytorialnego, jednostek budżetowych, samorządowych zakładów budżetowych, państwowych funduszy celowych oraz państwowych jednostek budżetowych mających siedzibę poza granicami Rzeczypospolitej Polskiej

* wymienić grupy należności zgodnie z zasadami dokonywania odpisów aktualizujących przyjętymi przez jednostkę w polityce rachunkowości

.....

 Skarbnik

21.04.2026

(data)

BURMISTRZ



Kierownik jednostki

Gmina Miasto Reda
ul. Gdańska 33, 84-240 Reda

Tabela nr 10

Dane o stanie rezerw według celu ich wytworzenia w roku obrotowym 2025

Lp.	Wyszczególnienie*	Stan na początek roku obrotowego	Zmiany stanu odpisów w ciągu roku obrotowego			Stan na koniec roku obrotowego (3+4-5-6)
			zwiększenia	wykorzystanie	rozwiązania	
1	2	3	4	5	6	7
1	Rezerwy długoterminowe ogółem, w tym:					0,00
	na należności długoterminowe (os. fizyczne)	354 629,04	20 929,13		31 202,15	344 356,02
	na należności długoterminowe (os. prawne)	317 069,80	282,10		38 616,30	278 735,60
2	Rezerwy krótkoterminowe ogółem, w tym:					0,00
	-					0,00
	-					0,00
	Razem	671 698,84	21 211,23	0,00	69 818,45	623 091,62

Uzasadnienie:

Dane umieszczone w tabeli 10 wypełniają wymagania zawarte w poz. II pkt 1.8 zał.nr 12 do rozporządzenia rozporządzenia Ministra Rozwoju i Finansów w sprawie rachunkowości oraz planów kont dla budżetu państwa, budżetów jednostek samorządu terytorialnego, jednostek budżetowych, samorządowych zakładów budżetowych, państwowych funduszy celowych oraz państwowych jednostek budżetowych mających siedzibę poza granicami Rzeczypospolitej Polskiej

* wymienić grupy rezerw zgodnie z zasadami dokonywania odpisów aktualizujących przyjętymi przez jednostkę w polityce rachunkowości

SKARBNIK


Agnieszka Dybis
Skarbnik

21.04.2026

(data)

Burmistrz



Kierownik jednostki

Gmina Miasto Reda
ul. Gdańska 33, 84-240 Reda

Tabela nr 11

Stan zobowiązań długoterminowych o pozostałym od dnia bilansowego okresie spłaty w roku obrotowym 2025

Lp.	Zobowiązania wobec	Stan zobowiązań długoterminowych			Razem stan zobowiązań na ostatni dzień roku robocznego (3+4+5)
		powyżej 1 roku do 3 lat	powyżej 3 lat do 5 lat	powyżej 5 lat	
1	2	3	4	5	6
1	Jednostek powiązanych *				0,00
2	Pozostałych jednostek	12 249 999,36	6 175 000,56	10 666 667,68	29 091 667,60
	Razem	12 249 999,36	6 175 000,56	10 666 667,68	29 091 667,60

Uzasadnienie

Dane umieszczone w tabeli 11 wypełniają wymagania zawarte w poz. II pkt 1.9 zał.nr 12 do rozporządzenia rozporządzenia Ministra Rozwoju i Finansów w sprawie rachunkowości oraz planów kont dla budżetu państwa, budżetów jednostek samorządu terytorialnego, jednostek budżetowych, samorządowych zakładów budżetowych, państwowych funduszy celowych oraz państwowych jednostek budżetowych mających siedzibę poza granicami Rzeczypospolitej Polskiej

* jednostkami powiązanymi są jednostki organizacyjne gminy

BIURO GOSPODARSTWA

mgr Agnieszka Dybala

Skarbnik

21.04.2026

(data)

BIUROSTRZ

Richa

Kierownik jednostki

Gmina Miasto Reda
ul. Gdańska 33, 84-240 Reda

Tabela nr 12

Stan zobowiązań z tytułu leasingu w roku obrotowym 2025

Lp.	Wyszczególnienie	Kwota zobowiązania na ostatni dzień roku obrachunkowego
1	2	6
1	Umowy leasingu kwalifikowane przez jednostkę zgodnie z przepisami podatkowymi (leasing operacyjny), a według przepisów o rachunkowości leasing finansowy	0,00
2	Umowy leasingu kwalifikowane przez jednostkę zgodnie z przepisami podatkowymi (leasing operacyjny), a według przepisów o rachunkowości leasing zwrotny	0,00
Razem		0,00

Uzasadnienie

Dane umieszczone w tabeli 12 wypełniają wymagania zawarte w poz. II pkt 1.10 zał.nr 12 do rozporządzenia rozporządzenia Ministra Rozwoju i Finansów w sprawie rachunkowości oraz planów kont dla budżetu państwa, budżetów jednostek samorządu terytorialnego, jednostek budżetowych, samorządowych zakładów budżetowych, państwowych funduszy celowych oraz państwowych jednostek budżetowych mających siedzibę poza granicami Rzeczypospolitej Polskiej

GMINA MIASTO REDA

mgr Agnieszka Dybicz

.....
Skarbnik

21.04.2026
.....
(rok, miesiąc, dzień)

BURMISTRZ



.....
Kierownik jednostki

Gmina Miasto Reda
ul. Gdańska 33, 84-240 Reda

Tabela nr 13

Wykaz stanu zobowiązań zabezpieczonych na majątku jednostki wg charakteru i formy w roku obrotowym 2025

Lp	Wyszczególnienie charakteru zobowiązań	Wyszczególnienie formy zabezpieczeń				Razem stan na koniec roku obrotowego (suma 3+4+5+6)
		Weksel	Hipoteka	Zastaw	Inne	
1	2	3	4	5	6	7
1	Kredyty	33 175 000,72	0	0	0	33 175 000,72
2	Pożyczki	0	0	0	0	0,00
3	inne: wymienić jakie	0	0	0	0	0,00
razem		33 175 000,72	0,00	0,00	0,00	33 175 000,72

Uzasadnienie

Dane umieszczone w tabeli 13 wypełniają wymagania zawarte w poz. II pkt 1.11 zał.nr 12 do rozporządzenia rozporządzenia Ministra Rozwoju i Finansów w sprawie rachunkowości oraz planów kont dla budżetu państwa, budżetów jednostek samorządu terytorialnego, jednostek budżetowych, samorządowych zakładów budżetowych, państwowych funduszy celowych oraz państwowych jednostek budżetowych mających siedzibę poza granicami Rzeczypospolitej Polskiej

EKG


mgr Agnieszka Dylisz.....
Skarbnik

21.04.2026

.....
(data)

BURMISTRZ

.....
mgr Kierownik jednostki

Gmina Miasto Reda
ul. Gdańska 33, 84-240 Reda

Tabela nr 14

Wykaz stanu zobowiązań warunkowych, w tym również udzielonych przez jednostkę gwarancji, poręczeń, w tym także wekslowych niewykazanych w bilansie w roku obrotowym 2025

Wyszczególnienie	Stan na początek roku obrotowego	Zwiększenia	Zmniejszenia	Stan na koniec roku obrotowego (2+3-4)
1	2	3	4	5
1. Zobowiązania warunkowe wobec jednostek powiązanych*	0,00	0,00	0,00	0,00
razem, w tym:				
udzielone gwarancje i poręczenia				0,00
kaucje i wadła				0,00
inne				0,00
2. Zobowiązania warunkowe wobec jednostek pozostałych	0,00	0,00	0,00	0,00
udzielone gwarancje i poręczenia				0,00
kaucje i wadła				0,00
inne				0,00
3. Inne zobowiązania warunkowe np. w zakresie emerytur i podobnych świadczeń	0,00	0,00	0,00	0,00
Razem	0,00	0,00	0,00	0,00

Uzasadnienie

Dane umieszczone w tabeli 14 wypełniają wymagania zawarte w poz. II pkt 1.12 zał.nr 12 do rozporządzenia rozporządzenia Ministra Rozwoju i Finansów w sprawie rachunkowości oraz planów kont dla budżetu państwa, budżetów jednostek samorządu terytorialnego, jednostek budżetowych, samorządowych zakładów budżetowych, państwowych funduszy celowych oraz państwowych jednostek budżetowych mających siedzibę poza granicami Rzeczypospolitej Polskiej

* jednostkami powiązаныmi są jednostki organizacyjne gminy


.....
Skarbnik

21.04.2026
.....
(data)


.....
Kierownik jednostki

Gmina Miasto Reda
ul. Gdańska 33, 84-240 Reda

Tabela nr 15

Istotne pozycje rozliczeń międzyokresowych w roku obrotowym 2025

Lp.	Wyszczególnienie (tytuły)	Stan na	
		początek roku obrotowego	koniec roku obrotowego
1	Ogółem czynne rozliczenia międzyokresowe kosztów razem, w tym: (należy wyszczególnić ważniejsze tytuły figurujące w księgach rachunkowych)		
	- np. opłacone z góry czynsze		
	- np. prenumeraty		
	- np. polisy ubezpieczenia osób i składników majątku		
2	Ogółem czynne rozliczenia międzyokresowe przychodów razem, w tym: (należy wyszczególnić ważniejsze tytuły figurujące w księgach rachunkowych)		
	- np. ujemna wartość firmy		
	- np. wielkość dotacji na budowę środków trwałych, na prace rozwojowe		

* wymienić rodzaje czynnych międzyokresowych kosztów i przychodów zgodnie z zasadami przyjętymi przez jednostkę w polityce rachunkowości

Uzasadnienie:

Dane umieszczone w tabeli 15 wypełniają wymagania zawarte w poz. II pkt 1.13 zał. nr 12 do rozporządzenia rozporządzenia Ministra Rozwoju i Finansów w sprawie rachunkowości oraz planów kont dla budżetu państwa, budżetów jednostek samorządu terytorialnego, jednostek budżetowych, samorządowych zakładów budżetowych, państwowych funduszy celowych oraz państwowych jednostek budżetowych mających siedzibę poza granicami Rzeczypospolitej Polskiej


.....
Skarbnik

21.04.2026
.....
(data)

BURMISTRZ

.....
Kierownik jednostki

Gmina Miasto Reda
ul. Gdańska 33, 84-240 Reda

Tabela nr 16

Informacje dodatkowe mające wpływ na ocenę sytuacji majątkowej jednostki w roku 2025

Lp.	Wyszczególnienie	Wartosci na koniec roku obrotowego	Uwagi
1	2	3	4
1	Łączna kwota otrzymanych przez jednostkę gwarancji i poręczeń niewykazanych w bilansie	15 911 005,48	
2	Kwota wypłaconych środków pieniężnych na świadczenia pracownicze*	1 326 844,47	
3	Inne informacje	0,00	
4	Wysokość odpisów aktualizujących wartość zapasów	0,00	
5	Koszt wytworzenia środków trwałych w budowie, w tym odsetki oraz różnice kursowe, które powiększyły koszt wytworzenia środków trwałych w budowie w roku obrotowym	20 106 895,38	
6	Kwoty i charakter poszczególnych pozycji przychodów lub kosztów o nadzwyczajnej wartości lub które wystąpiły incydentalnie		

Uzasadnienie:

Dane umieszczone w tabeli 16 wypełniają wymagania zawarte w poz. II od pkt 1.14 do pkt 2.5 zał.nr 12 do rozporządzenia rozporządzenia Ministra Rozwoju i Finansów w sprawie rachunkowości oraz planów kont dla budżetu państwa, budżetów jednostek samorządu terytorialnego, jednostek budżetowych, samorządowych zakładów budżetowych, państwowych funduszy celowych oraz państwowych jednostek budżetowych mających siedzibę poza granicami Rzeczypospolitej Polskiej

* wypłacone przez jednostkę kwoty brutto świadczeń pracowniczych, w szczególności: odpraw emerytalnych, ekwiwalentów za urlop, nagród jubileuszowych, odpraw pośmiertnych i innych


Skarbnik

21.04.2026

(data)


Kierownik jednostki
mgr Mateusz Richert

Załącznik Nr 2 do uchwały Nr XXXI/332/2026
Rady Miejskiej w Redzie
z dnia 28 maja 2026 r.

Sprawozdanie z wykonania budżetu Gminy Miasta Redy za 2025 r.

Podpis jest prawidłowy

Dokument podpisano przez
Mateusz Richter
Data: 2026.05.20 10:41:19 CET

Spis treści

1. WPROWADZENIE	4
2. INFORMACJA OPISOWA DOTYCZĄCA WYKONANIA BUDŻETU GMINY MIASTA REDY ZA 2025 ROK.....	4
2.1. Planowanie budżetu	4
2.2. Dane ogólne	7
2.3. Dochody ogółem	7
2.4. Dochody bieżące.....	8
2.4.1. Dotacje i dochody celowe.....	9
2.4.2. Subwencja ogólna.....	10
2.4.3. Udziały w podatkach stanowiących dochód budżetu Państwa.....	11
2.4.4. Wpływy z podatków i opłat lokalnych.....	11
2.4.5. Pozostałe dochody bieżące.....	14
2.5. Dochody majątkowe	15
2.5.1. Dochody z majątku	16
2.5.2. Dotacje i środki na inwestycje	16
2.6. Wydatki ogółem	17
2.7. Wydatki bieżące.....	18
2.7.1. Dział 010 – Rolnictwo i łowiectwo.....	19
2.7.2. Dział 600 – Transport i łączność.....	20
2.7.3. Dział 630 – Turystyka.....	21
2.7.4. Dział 700 – Gospodarka mieszkaniowa.....	21
2.7.5. Dział 710 – Działalność usługowa.....	22
2.7.6. Dział 730 – Szkolnictwo wyższe i nauka.....	23
2.7.7. Dział 750 – Administracja publiczna.....	23
2.7.8. Dział 751 – Urzędy naczelnych organów władzy państwowej, kontroli i ochrony prawa oraz sądownictwa.....	25
2.7.9. Dział 752 – Obrona narodowa	25
2.7.10. Dział 754 – Bezpieczeństwo publiczne i ochrona przeciwpożarowa	26
2.7.11. Dział 757 – Obsługa długu publicznego	27
2.7.12. Dział 758 – Różne rozliczenia	27
2.7.13. Dział 801 – Oświata i wychowanie.....	28
2.7.14. Dział 851 – Ochrona zdrowia	31
2.7.15. Dział 852 – Pomoc społeczna	32
2.7.16. Dział 853 – Pozostałe zadania w zakresie polityki społecznej	34
2.7.17. Dział 854 – Edukacyjna opieka wychowawcza	35
2.7.18. Dział 855 – Rodzina	35
2.7.19. Dział 900 – Gospodarka komunalna i ochrona środowiska	37
2.7.20. Dział 921 – Kultura i ochrona dziedzictwa narodowego	39
2.7.21. Dział 926 – Kultura fizyczna	40
2.8. Wydatki majątkowe.....	41
2.8.1. Dział 600 – Transport i łączność.....	42
2.8.2. Dział 630 – Turystyka.....	43
2.8.3. Dział 700 – Gospodarka mieszkaniowa.....	43
2.8.4. Dział 710 – Działalność usługowa	44
2.8.5. Dział 750 – Administracja publiczna.....	44
2.8.6. Dział 752 – Obrona narodowa	44
2.8.7. Dział 754 – Bezpieczeństwo publiczne i ochrona przeciwpożarowa	45
2.8.8. Dział 758 – Różne rozliczenia	45
2.8.9. Dział 801 – Oświata i wychowanie.....	46
2.8.10. Dział 851 – Ochrona zdrowia	46
2.8.11. Dział 852 – Pomoc społeczna	46

2.8.12. Dział 855 – Rodzina	47
2.8.13. Dział 900 – Gospodarka komunalna i ochrona środowiska	47
2.8.14. Dział 926 – Kultura fizyczna	48
2.9. Przychody	49
2.10. Rozchody	49
3. DANE TABELARYCZNE	50
3.1. Wykonanie dochodów	50
3.2. Wykonanie dochodów bieżących	59
3.3. Wykonanie dochodów majątkowych	67
3.4. Wykonanie dochodów wg źródeł	69
3.5. Wykonanie dochodów własnych	72
3.6. Wykonanie wydatków	74
3.7. Wykonanie wydatków bieżących	91
3.8. Wykonanie wydatków majątkowych	107
3.9. Wykonanie wydatków w grupach	110
3.10. Realizacja zadań wieloletnich	131
3.11. Zmiany w planie wydatków środków z art. 5 ust. 1 pkt 2 i 3	137
3.12. Wykonanie dotacji na zadania zlecone	139
3.13. Wykonanie wydatków na zadania zlecone	141
3.14. Wykonanie dochodów związanych z realizacją zadań z zakresu administracji rządowej	143
3.15. Wykonanie dochodów i wydatków za gospodarowanie odpadami komunalnymi	144
3.16. Wykonanie Gminnego Programu Profilaktyki i Rozwiązywania Problemów Alkoholowych oraz Przeciwdziałania Narkomanii	146
3.17. Wykonanie dotacji udzielanych z budżetu Miasta i Gminy	147
3.18. Wykonanie dochodów i wydatków dla wyodrębnionego rachunku dochodów jednostek budżetowych prowadzących działalność określoną w ustawie o systemie oświaty	149
3.19. Wykonanie dochodów i wydatków związanych z gromadzeniem środków z opłat i kar za korzystanie ze środowiska 151	
3.20. Wykonanie dochodów i wydatków na podstawie porozumień (umów) z organami administracji	152
3.21. Wykonanie dochodów i wydatków na podstawie porozumień między jednostkami samorządu terytorialnego	153
3.22. Należności, zaległości, nadpłaty	154
3.23. Wykonanie dochodów z funduszu pomocy i wydatków dotyczących realizacji zadań związanych z pomocą obywatelom Ukrainy w związku z konfliktem zbrojnym na terytorium tego państwa	159
3.24. Wykonanie dochodów i wydatków w związku z realizacją zadań inwestycyjnych z programu Polski Ład	161
3.25. Wykonanie dochodów i wydatków w związku z Covid-19	162
3.26. Wykonanie Przychodów i rozchodów	163
3.27. Wykonanie Dochodów własnych	164
3.28. Informacja o stanie mienia komunalnego	166
3.29. Informacja o stanie mienia jednostki samorządu terytorialnego	170

1. Wprowadzenie

Budżet Gminy Miasta Redy w 2025 roku uchwalony został uchwałą Rady Miejskiej w Redzie nr Uch RM nr XI/99/2024 z dnia 19.12.2024 roku.

Sprawozdanie z wykonania budżetu Gminy Miasta Redy zostało sporządzone zgodnie z ustawą o finansach publicznych i obejmuje:

- informację opisową dotyczącą wykonania budżetu Miasta i Gminy;
- informację liczbową - dane ze sprawozdawczości budżetowej w szczególności nie mniejszej niż w uchwale budżetowej, w tej części zawarto m.in.:
 - dochody i wydatki budżetu jednostki samorządu terytorialnego w szczególności określonej jak w uchwale budżetowej;
 - zmiany w planie wydatków na realizację programów finansowanych z udziałem środków, o których mowa w art. 5 ust. 1 pkt 2 i 3, dokonane w trakcie roku budżetowego;
 - stopień zaawansowania realizacji programów wieloletnich.

2. Informacja opisowa dotycząca wykonania budżetu Gminy Miasta Redy za 2025 rok

2.1. PLANOWANIE BUDŻETU

Budżet Gminy Miasta Redy w 2025 roku, który został przyjęty uchwałą Rady Miejskiej w Redzie nr Uch RM nr XI/99/2024 z dnia 19.12.2024 roku, zakładał:

- uzyskanie dochodów w kwocie 181 098 145,00 zł;
- realizację wydatków na poziomie 209 387 941,00 zł;
- pozyskanie przychodów w kwocie 32 016 463,00 zł;
- realizację rozchodów na poziomie 3 726 667,00 zł.

Różnica między planem dochodów a planem wydatków wynosiła 28 289 796,00 zł i stanowiła planowany deficyt budżetu Gminy Miasta Redy na 2025 rok. Planowana na 2025 rok wartość przychodów stanowiła źródło pokrycia powstałego deficytu a w pozostałej części została przeznaczona na rozchody.

W 2025 roku dokonano łącznie 76 zmian budżetu uchwałami Rady Miejskiej w Redzie, co przedstawia tabela poniżej.

Tabela 1: Wprowadzone zmiany w budżecie na 2025 rok.

Lp.	Numer uchwały / zarządzenia	Dochody (w zł)		Wydatki (w zł)		Przychody (w zł)		Rozchody (w zł)	
		zwiększenia	zmniejszenia	zwiększenia	zmniejszenia	zwiększenia	zmniejszenia	zwiększenia	zmniejszenia
1	Zarz BM nr FN.2.2025	0,00	0,00	20 149,00	20 149,00	0,00	0,00	0,00	0,00
2	Zarz BM nr FN.3.2025	15 892,00	0,00	15 892,00	0,00	0,00	0,00	0,00	0,00
3	Zarz BM nr FN.5.2025	0,00	0,00	47 658,00	47 658,00	0,00	0,00	0,00	0,00
4	Uch RM nr XII/109/2025	55 710,00	55 710,00	278 202,00	278 202,00	278 202,00	0,00	0,00	0,00
5	Zarz BM nr FN.7.2025	48 945,00	0,00	1 691 419,00	1 642 474,00	0,00	0,00	0,00	0,00
6	Zarz BM nr FN.8.2025	1 000,00	0,00	1 000,00	0,00	0,00	0,00	0,00	0,00
7	Zarz BM nr FN.9.2025	159 472,00	0,00	159 472,00	0,00	0,00	0,00	0,00	0,00
8	Zarz BM nr FN.10.2025	505 850,00	1 859,00	553 850,00	49 859,00	0,00	0,00	0,00	0,00
9	Uch RM nr XIII/118/2025	1 895 371,00	209 771,00	263 229,00	0,00	0,00	1 422 371,00	0,00	0,00
10	Zarz BM nr FN.12.2025	29 295,00	0,00	47 977,00	18 682,00	0,00	0,00	0,00	0,00
11	Zarz BM nr FN.11.2025	161 187,00	0,00	177 221,00	16 034,00	0,00	0,00	0,00	0,00
12	Zarz BM nr FN.13.2025	0,00	0,00	110 006,00	110 006,00	0,00	0,00	0,00	0,00
13	Zarz BM nr FN.14.2025	18 392,00	0,00	18 392,00	0,00	0,00	0,00	0,00	0,00
14	Uch RM nr XIV/128/2025	13 260 921,00	12 568 922,00	580 175,00	80 822,00	0,00	192 646,00	0,00	0,00
15	Zarz BM nr FN.16.2025	142 120,00	0,00	142 120,00	0,00	0,00	0,00	0,00	0,00
16	Zarz BM nr FN.15.2025	478 441,00	0,00	500 701,00	22 260,00	0,00	0,00	0,00	0,00
17	Zarz BM nr FN.19.2025	0,00	1 000,00	0,00	1 000,00	0,00	0,00	0,00	0,00
18	Zarz BM nr FN.18.2025	0,00	0,00	18 424,00	18 424,00	0,00	0,00	0,00	0,00
19	Zarz BM nr FN.17.2025	4 124,00	0,00	104 124,00	100 000,00	0,00	0,00	0,00	0,00
20	Zarz BM nr FN.21.2025	21 295,00	0,00	126 295,00	105 000,00	0,00	0,00	0,00	0,00
21	Zarz BM nr FN.22.2025	20 392,00	0,00	20 392,00	0,00	0,00	0,00	0,00	0,00
22	Uch RM nr XVI/140/2025	261 245,00	19 086,00	2 699 050,00	84 300,00	2 372 591,00	0,00	0,00	0,00
23	Zarz BM nr FN.23.2025	21 264,00	0,00	323 201,00	301 937,00	0,00	0,00	0,00	0,00
24	Zarz BM nr FN.24.2025	158 994,00	0,00	159 005,00	11,00	0,00	0,00	0,00	0,00
25	Zarz BM nr FN.25.2025	0,00	0,00	327 764,00	327 764,00	0,00	0,00	0,00	0,00
26	Zarz BM nr FN.26.2025	0,00	0,00	3 730,00	3 730,00	0,00	0,00	0,00	0,00
27	Zarz BM nr FN.27.2025	2 447,00	0,00	29 861,00	27 414,00	0,00	0,00	0,00	0,00
28	Zarz BM nr FN.28.2025	19 450,00	0,00	19 450,00	0,00	0,00	0,00	0,00	0,00
29	Zarz BM nr FN.29.2025	56 200,00	0,00	315 469,00	259 269,00	0,00	0,00	0,00	0,00
30	Zarz BM nr FN.30.2025	71 215,00	0,00	172 563,00	101 348,00	0,00	0,00	0,00	0,00
31	Uch RM nr XVI/153/2025	2 860 987,00	998,00	7 179 365,00	4 325 513,00	0,00	6 137,00	0,00	0,00
32	Zarz BM nr FN.31.2025	154 908,00	0,00	309 244,00	154 336,00	0,00	0,00	0,00	0,00
33	Zarz BM nr FN.32.2025	299 447,00	0,00	299 447,00	0,00	0,00	0,00	0,00	0,00
34	Zarz BM nr FN.33.2025	34 310,00	0,00	44 620,00	10 310,00	0,00	0,00	0,00	0,00
35	Zarz BM nr FN.34.2025	18 506,00	0,00	152 112,00	133 606,00	0,00	0,00	0,00	0,00
36	Uch RM nr XVII/167/2025	775 174,00	0,00	935 179,00	505 200,00	0,00	145 195,00	0,00	0,00
37	Zarz BM nr FN.38.2025	0,00	0,00	246 079,00	246 079,00	0,00	0,00	0,00	0,00
38	Zarz BM nr FN.39.2025	161 491,00	0,00	168 821,00	7 330,00	0,00	0,00	0,00	0,00
39	Zarz BM nr FN.40.2025	98 830,00	0,00	103 730,00	4 900,00	0,00	0,00	0,00	0,00

I.p.	Numer uchwały / zarządzenia	Dochody (w zł)		Wydatki (w zł)		Przychody (w zł)		Rozchody (w zł)	
		zwiększenia	zmniejszenia	zwiększenia	zmniejszenia	zwiększenia	zmniejszenia	zwiększenia	zmniejszenia
40	Zarząd BM nr FN.41.2025	3 400,00	0,00	3 400,00	0,00	0,00	0,00	0,00	0,00
41	Uchwała RM nr XIX/175/2025	161 248,00	765 000,00	1 605 464,00	2 151 980,00	57 236,00	0,00	0,00	0,00
42	Zarząd BM nr FN.42.2025	0,00	0,00	116 453,00	116 453,00	0,00	0,00	0,00	0,00
43	Zarząd BM nr FN.43.2025	181 990,00	0,00	181 990,00	0,00	0,00	0,00	0,00	0,00
44	Zarząd BM nr FN.44.2025	4 124,00	0,00	208 532,00	204 408,00	0,00	0,00	0,00	0,00
45	Zarząd BM nr FN.46.2025	1 015 000,00	0,00	1 028 200,00	13 200,00	0,00	0,00	0,00	0,00
46	Zarząd BM nr FN.47.2025	3 861,00	0,00	3 861,00	0,00	0,00	0,00	0,00	0,00
47	Zarząd BM nr FN.48.2025	0,00	0,00	959 600,00	959 600,00	0,00	0,00	0,00	0,00
48	Uchwała RM nr XX/193/2025	309 469,00	3 000,00	1 607 989,00	1 531 247,00	0,00	2 229 727,00	0,00	0,00
49	Zarząd BM nr FN.50.2025	170 496,00	0,00	190 993,00	20 497,00	0,00	0,00	0,00	0,00
50	Zarząd BM nr FN.49.2025	16 000,00	0,00	338 460,00	322 460,00	0,00	0,00	0,00	0,00
51	Zarząd BM nr FN.53.2025	6 052,00	41 353,00	112 272,00	147 573,00	0,00	0,00	0,00	0,00
52	Zarząd BM nr FN.54.2025	3 195,00	0,00	3 195,00	0,00	0,00	0,00	0,00	0,00
53	Uchwała RM nr XXI/202/2025	211 219,00	0,00	664 272,00	333 442,00	119 611,00	0,00	0,00	0,00
54	Zarząd BM nr FN.56.2025	3 993 662,00	0,00	4 582 528,00	588 866,00	0,00	0,00	0,00	0,00
55	Zarząd BM nr FN.55.2025	169 019,00	0,00	169 019,00	0,00	0,00	0,00	0,00	0,00
56	Zarząd BM nr FN.57.2025	53 511,00	0,00	200 470,00	146 959,00	0,00	0,00	0,00	0,00
57	Zarząd BM nr FN.58.2025	2 936,00	0,00	2 936,00	0,00	0,00	0,00	0,00	0,00
58	Zarząd BM nr FN.59.2025	10,00	0,00	19 486,00	19 476,00	0,00	0,00	0,00	0,00
59	Uchwała RM nr XXII/220/2025	3 340 654,00	156 800,00	4 959 372,00	3 084 774,00	0,00	1 309 256,00	0,00	0,00
60	Zarząd BM nr FN.62.2025	18 659,00	0,00	33 659,00	15 000,00	0,00	0,00	0,00	0,00
61	Zarząd BM nr FN.60.2025	204 917,00	0,00	204 917,00	0,00	0,00	0,00	0,00	0,00
62	Zarząd BM nr FN.61.2025	518 504,00	4 153,00	648 561,00	134 210,00	0,00	0,00	0,00	0,00
63	Zarząd BM nr FN.67.2025	322 178,00	0,00	598 585,00	276 407,00	0,00	0,00	0,00	0,00
64	Zarząd BM nr FN.68.2025	14 300,00	0,00	14 300,00	0,00	0,00	0,00	0,00	0,00
65	Uchwała RM nr XXIII/239/2025	70 666,00	1 075 000,00	2 377 692,00	2 790 677,00	591 349,00	0,00	0,00	0,00
66	Zarząd BM nr FN.72.2025	0,00	0,00	35,00	35,00	0,00	0,00	0,00	0,00
67	Zarząd BM nr FN.70.2025	8 420,00	2 523,00	164 012,00	158 115,00	0,00	0,00	0,00	0,00
68	Zarząd BM nr FN.69.2025	175 371,00	0,00	175 371,00	0,00	0,00	0,00	0,00	0,00
69	Zarząd BM nr FN.73.2025	0,00	0,00	79 413,00	0,00	0,00	0,00	0,00	0,00
70	Zarząd BM nr FN.74.2025	0,00	0,00	22 221,00	22 221,00	0,00	0,00	0,00	0,00
71	Zarząd BM nr FN.77.2025	1 100 000,00	0,00	1 425 321,00	325 321,00	0,00	0,00	0,00	0,00
72	Uchwała RM nr XXIV/255/2025	698 788,00	130 300,00	342 986,00	9 348 788,00	0,00	9 574 290,00	0,00	0,00
73	Zarząd BM nr FN.78.2025	336 849,00	0,00	336 849,00	0,00	0,00	0,00	0,00	0,00
74	Zarząd BM nr FN.79.2025	0,00	0,00	1 400,00	1 400,00	0,00	0,00	0,00	0,00
75	Zarząd BM nr FN.80.2025	4 000,00	0,00	150 374,00	146 374,00	0,00	0,00	0,00	0,00
76	Zarząd BM nr FN.81.2025	0,00	33 572,00	10 319,00	43 891,00	0,00	0,00	0,00	0,00
	RAZEM	34 931 373,00	15 069 047,00	41 909 895,00	31 508 202,00	3 418 989,00	12 879 622,00	0,00	0,00

W wyniku wprowadzonych zmian w ciągu roku:

- plan dochodów wzrósł o 19 862 326,00 zł do kwoty 200 960 471,00 zł;
- plan wydatków wzrósł o 10 401 693,00 zł do kwoty 219 789 634,00 zł;
- plan przychodów zmalał o 9 460 633,00 zł do kwoty 22 555 830,00 zł;
- plan rozchodów nie uległ zmianie.

Na dzień 31 grudnia 2025 roku budżet Gminy Miasta Redy zamknął się planowanym deficytem budżetowym w kwocie 18 829 163,00 zł stanowiącym różnicę między planem dochodów a planem wydatków.

W poniższym opisie wykonanie odnosi się do planowanych wartości na dzień 31 grudnia 2025 roku. Ponadto w celach porównawczych na wykresach przedstawiono wielkości dochodów i wydatków zrealizowanych w 2024 roku i 2025 roku.

2.2. DANE OGÓLNE

Syntetyczne zestawienie wartości dochodów, wydatków oraz wyniku finansowego wg planu na dzień 1 stycznia 2025 roku, planu na dzień 31 grudnia 2025 roku oraz wykonania za 2025 rok ujęto w ramach poniższej tabeli.

Tabela 2: Podstawowe dane budżetowe.

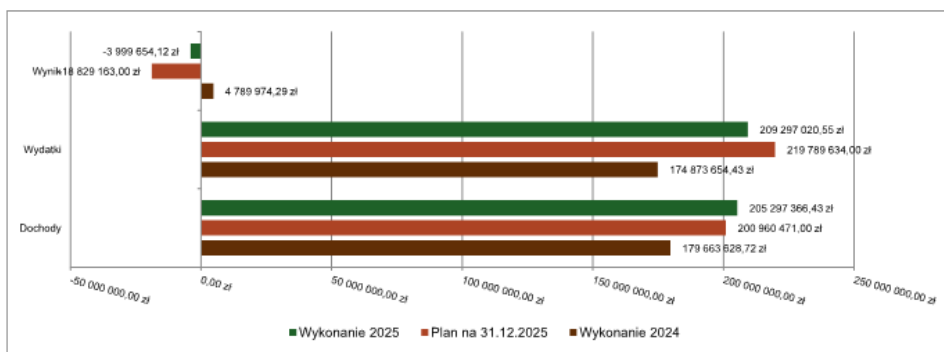
Wyszczególnienie	Plan na 1.01.2025 r. (w zł)	Plan na 31.12.2025 r. (w zł)	Wykonanie (w zł)	Realizacja planu po zmianach (w %)
Dochody	181 098 145,00	200 960 471,00	205 297 366,43	102,16%
Wydatki	209 387 941,00	219 789 634,00	209 297 020,55	95,23%
Wynik	-28 289 796,00	-18 829 163,00	-3 999 654,12	-

Deficyt został sfinansowany środkami pochodzącymi z:

- Kredytów i pożyczek w kwocie 3 999 654,12 zł.

Porównanie salda budżetu planowanego i wykonanego na koniec 2025 roku na przestrzeni lat 2024-2024 ujęto na wykresie poniżej.

Wykres 1: Wynik budżetu Gminy Miasta Redy w 2025 roku w porównaniu do roku 2024.



2.3. DOCHODY OGÓLEM

Dochody budżetu Miasta i Gminy w 2025 roku wyniosły 205 297 366,43 zł, a ich realizacja stanowiła 102,16% planu wynoszącego 200 960 471,00 zł. Realizację planu dochodów w 2025 roku przedstawiają tabele poniżej.

Tabela 3: Realizacja planu dochodów w 2025 roku w Mieście i Gminie Reda.

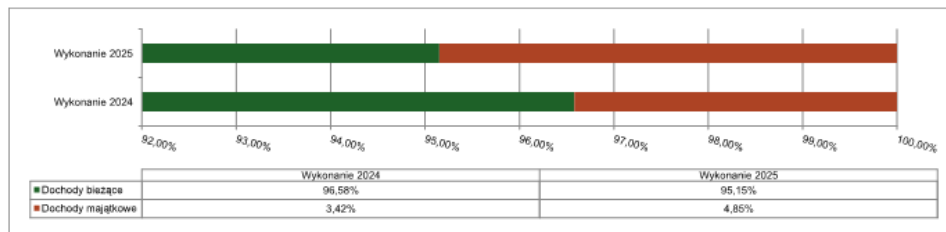
Wyszczególnienie	Plan na 1.01.2025 r. (w zł)	Plan na 31.12.2025 r. (w zł)	Wykonanie (w zł)	Realizacja planu po zmianach (w %)	Udział (w %)
Dochody bieżące	175 940 966,00	193 326 008,00	195 342 161,65	101,04%	95,15%

Wyszczególnienie	Plan na 1.01.2025 r. (w zł)	Plan na 31.12.2025 r. (w zł)	Wykonanie (w zł)	Realizacja planu po zmianach (w %)	Udział (w %)
Dochody majątkowe	5 157 179,00	7 634 463,00	9 955 204,78	130,40%	4,85%
RAZEM DOCHODY OGÓLEM	181 098 145,00	200 960 471,00	205 297 366,43	102,16%	100,00%

Tabela 4: Realizacja planu dochodów w 2025 roku w Mieście i Gminie Reda według działów klasyfikacji budżetowej.

Dział	Wyszczególnienie	Plan na 1.01.2025 r. (w zł)	Plan na 31.12.2025 r. (w zł)	Wykonanie (w zł)	Realizacja planu po zmianach (w %)	Udział (w %)
756	Dochody od osób prawnych, od osób fizycznych i od innych jednostek nieposiadających osobowości prawnej oraz wydatki związane z ich poborem	131 936 774,00	133 545 843,00	134 843 960,18	100,97%	65,68%
855	Rodzina	12 844 580,00	20 723 003,00	20 711 146,74	99,94%	10,09%
758	Różne rozliczenia	16 811 272,00	19 962 040,00	20 069 656,78	100,54%	9,78%
900	Gospodarka komunalna i ochrona środowiska	10 529 821,00	12 564 860,00	13 697 315,49	109,01%	6,67%
600	Transport i łączność	764 434,00	2 198 883,00	5 036 062,40	229,03%	2,45%
752	Obrona narodowa	0,00	2 535 127,00	2 484 479,88	98,00%	1,21%
852	Pomoc społeczna	1 690 399,00	2 278 834,00	2 147 411,79	94,23%	1,05%
801	Oświata i wychowanie	2 112 092,00	2 919 719,00	1 989 293,64	68,13%	0,97%
700	Gospodarka mieszkaniowa	2 571 660,00	1 515 151,00	1 524 851,66	100,64%	0,74%
750	Administracja publiczna	965 913,00	1 027 031,00	1 035 046,69	100,78%	0,50%
926	Kultura fizyczna	503 000,00	817 648,00	855 973,80	104,69%	0,42%
710	Działalność usługowa	361 000,00	427 000,00	477 314,82	111,78%	0,23%
754	Bezpieczeństwo publiczne i ochrona przeciwpożarowa	0,00	150 000,00	153 153,33	102,10%	0,07%
751	Urzędy naczelnych organów władzy państwowej, kontroli i ochrony prawa oraz sądownictwa	5 100,00	155 512,00	152 059,35	97,78%	0,07%
400	Wytwarzanie i zaopatrywanie w energię elektryczną, gaz i wodę	0,00	45 259,00	45 258,92	100,00%	0,02%
010	Roľnictwo i łowiectwo	1 600,00	37 778,00	37 525,71	99,33%	0,02%
921	Kultura i ochrona dziedzictwa narodowego	0,00	15 504,00	15 533,44	100,19%	< 0,01%
854	Edukacyjna opieka wychowawcza	0,00	24 627,00	8 629,48	35,04%	< 0,01%
853	Pozostałe zadania w zakresie polityki społecznej	0,00	9 916,00	8 030,23	80,98%	< 0,01%
851	Ochrona zdrowia	500,00	6 736,00	4 662,10	69,21%	< 0,01%
	RAZEM DOCHODY OGÓLEM	181 098 145,00	200 960 471,00	205 297 366,43	102,16%	100,00%

Wykres 2: Struktura dochodów ogółem Gminy Miasta Redy w 2025 roku w porównaniu do roku 2024.



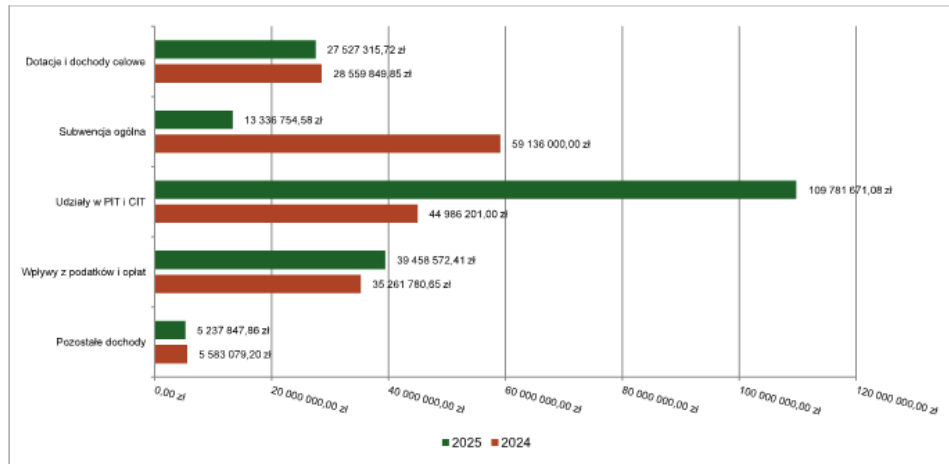
2.4. DOCHODY BIEŻĄCE

W strukturze dochodów znaczący udział odgrywają dochody bieżące, które w 2025 roku zostały wykonane na poziomie 195 342 161,65 zł, tj. w 101,04% w stosunku do planu wynoszącego 193 326 008,00 zł. Wartości zrealizowanych w 2025 roku dochodów bieżących według głównych źródeł przedstawia poniżej tabela.

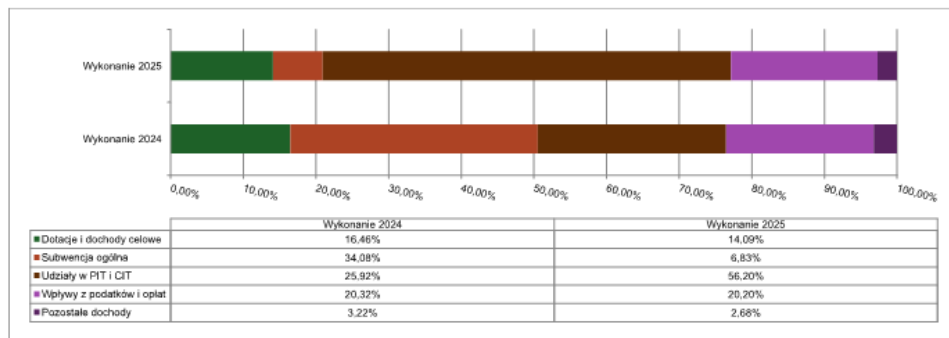
Tabela 5: Realizacja planu dochodów bieżących w 2025 roku w Mieście i Gminie Reda.

Wyszczególnienie	Plan na 1.01.2025 r. (w zł)	Plan na 31.12.2025 r. (w zł)	Wykonanie (w zł)	Realizacja planu po zmianach (w %)	Udział (w %)
Dotacje i dochody celowe	15 274 163,00	27 764 034,00	27 527 315,72	99,15%	14,09%
Subwencja ogólna	12 568 922,00	13 336 754,00	13 336 754,58	100,00%	6,83%
Udziały w PIT i CIT	109 781 670,00	109 781 670,00	109 781 671,08	100,00%	56,20%
Wpływy z podatków i opłat	33 855 656,00	37 248 755,00	39 458 572,41	105,93%	20,20%
Pozostałe dochody	4 460 555,00	5 194 795,00	5 237 847,86	100,83%	2,68%
RAZEM DOCHODY BIEŻĄCE	175 940 966,00	193 326 008,00	195 342 161,65	101,04%	100,00%

Wykres 3: Dochody bieżące budżetu Gminy Miasta Redy wg źródeł ich pochodzenia w 2025 roku w porównaniu do roku 2024.



Wykres 4: Struktura dochodów bieżących Gminy Miasta Redy w 2025 roku w porównaniu do roku 2024.



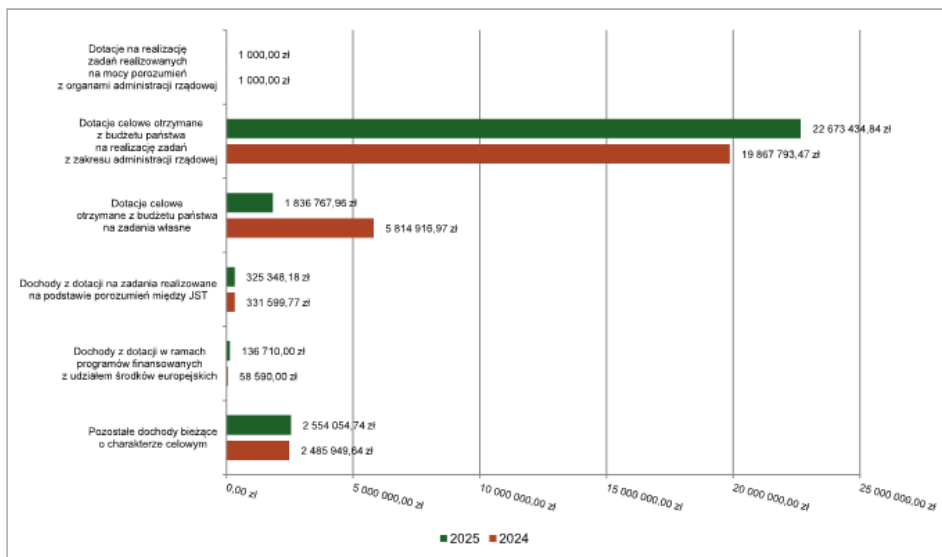
2.4.1. DOTACJE I DOCHODY CELOWE

Biorąc pod uwagę podział dochodów bieżących wg źródeł ich pochodzenia znaczący udział w 2025 roku stanowiły dochody o charakterze celowym, które JST otrzymuje od podmiotów zewnętrznych. W 2025 roku środki te zostały zaplanowane w kwocie 27 764 034,00 zł, z kolei zrealizowane na poziomie 27 527 315,72 zł, co stanowi 99,15% realizacji planu, przy czym:

- dotacje celowe otrzymane z budżetu państwa na realizację zadań z zakresu administracji rządowej wyniosły 22 673 434,84 zł;
- dotacje na realizację zadań realizowanych na mocy porozumień z organami administracji rządowej 1 000,00 zł;

- dotacje celowe otrzymane z budżetu państwa na zadania własne 1 836 767,96 zł;
- dochody z dotacji na zadania realizowane na podstawie porozumień między jednostkami samorządu terytorialnego 325 348,18 zł;
- dochody z dotacji w ramach programów finansowanych z udziałem środków europejskich 136 710,00 zł (w tym na realizację programu, projektu lub zadania finansowanego z udziałem środków, o których mowa w art. 5 ust. 1 pkt 2 ustawy 136 710,00 zł);
- pozostałe dochody o charakterze celowym 2 554 054,74 zł (w tym na realizację programu, projektu lub zadania finansowanego z udziałem środków, o których mowa w art. 5 ust. 1 pkt 2 ustawy 173 844,09 zł).

Wykres 5: Dochody bieżące o charakterze celowym Gminy Miasta Redy w 2025 roku w porównaniu do roku 2024.



Największy poziom dotacji i dochodów celowych Miasto i Gmina w 2025 roku uzyskało na realizację zadań w obszarze:

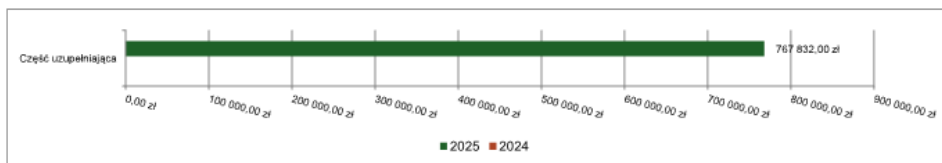
- Rodzina – 20 423 768,77 zł;
- Różne rozliczenia – 2 087 538,00 zł;
- Pomoc społeczna – 2 060 110,95 zł;
- Obrona narodowa – 1 368 780,57 zł.

2.4.2. SUBWENCJA OGÓLNA

Dochody z subwencji w 2025 roku zostały zaplanowane na poziomie 13 336 754,00 zł, natomiast zrealizowane w kwocie 13 336 754,58 zł, co stanowi 100,00% realizacji planu, przy czym:

- dochody stanowiące uzupełnienie subwencji ogólnej 767 832,00 zł.

Wykres 6: Dochody bieżące z tyt. subwencji Gminy Miasta Redy w 2025 roku w porównaniu do roku 2024.

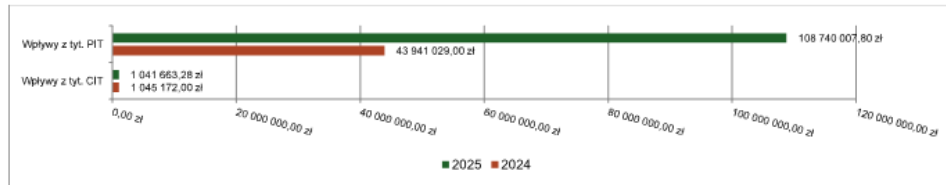


2.4.3. UDZIAŁY W PODATKACH STANOWIĄCYCH DOCHÓD BUDŻETU PAŃSTWA

Udziały w podatkach stanowiących dochód budżetu państwa zaplanowane zostały w kwocie 109 781 670,00 zł, zaś zrealizowane w kwocie 109 781 671,08 zł, co stanowi 100,00% realizacji planu, przy czym:

- dochody z tytułu wpływów z podatku od osób prawnych wyniosły 1 041 663,28 zł;
- dochody z tytułu wpływów z podatku od osób fizycznych wyniosły 108 740 007,80 zł.

Wykres 7: Dochody bieżące z tyt. udziału w PIT i CIT Gminy Miasta Redy w 2025 roku w porównaniu do roku 2024.



2.4.4. WPLYWY Z PODATKÓW I OPŁAT LOKALNYCH

2.4.4.1. WPLYWY PODATKOWE

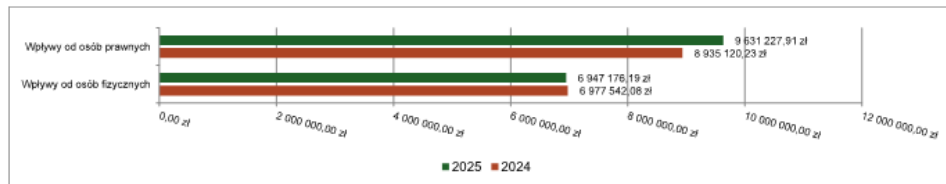
Podatek od nieruchomości

Wpływy z podatku od nieruchomości w 2025 roku zostały zrealizowane w kwocie 16 578 404,10 zł, co stanowi 100,48% realizacji planu wynoszącego 16 500 000,00 zł, w tym 9 631 227,91 zł od osób prawnych i 6 947 176,19 zł od osób fizycznych.

Zaległości podatkowe na dzień 31 grudnia 2025 roku wynoszą 2 629 025,71 zł, w tym 1 628 650,11 zł od osób prawnych i 1 000 375,60 zł od osób fizycznych.

Z uwagi, iż Miasto i Gmina w okresie sprawozdawczym nie stosowało maksymalnych stawek wynikających z obwieszczenia MF, skutki obniżenia górnych stawek podatków kształtują się na poziomie 439 417,67 zł.

Wykres 8: Wpływy z podatku od nieruchomości Gminy Miasta Redy w 2025 roku w porównaniu do roku 2024.

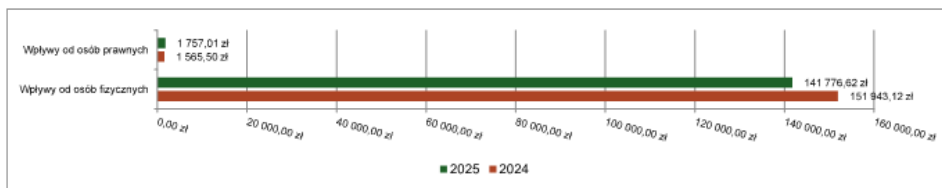


Podatek rolny

Wpływy z podatku rolnego w 2025 roku zostały zrealizowane w kwocie 143 533,63 zł, co stanowi 98,15% realizacji planu wynoszącego 146 240,00 zł, w tym 1 757,01 zł od osób prawnych i 141 776,62 zł od osób fizycznych.

Zaległości podatkowe na dzień 31 grudnia 2025 roku wynoszą 18 211,03 zł, w tym 2 591,49 zł od osób prawnych i 15 619,54 zł od osób fizycznych.

Wykres 9: Wpływy z podatku rolnego Gminy Miasta Redy w 2025 roku w porównaniu do roku 2024.

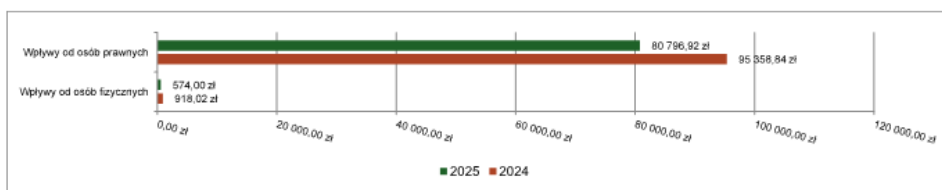


Podatek leśny

Wpływy z podatku leśnego w 2025 roku zostały zrealizowane w kwocie 81 370,92 zł, co stanowi 99,82% realizacji planu wynoszącego 81 520,00 zł, w tym 80 796,92 zł od osób prawnych i 574,00 zł od osób fizycznych.

Zaległości podatkowe na dzień 31 grudnia 2025 roku wynoszą 125,74 zł, w tym 107,24 zł od osób prawnych i 18,50 zł od osób fizycznych.

Wykres 10: Wpływy z podatku leśnego Gminy Miasta Redy w 2025 roku w porównaniu do roku 2024.



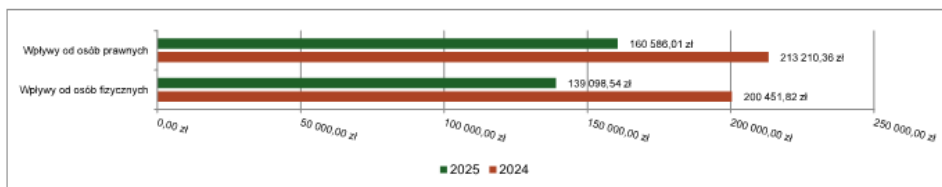
Podatek od środków transportowych

Wpływy z podatku od środków transportowych w 2025 roku zostały zrealizowane w kwocie 299 684,55 zł, co stanowi 100,02% realizacji planu wynoszącego 299 636,00 zł, w tym 160 586,01 zł od osób prawnych i 139 098,54 zł od osób fizycznych.

Zaległości podatkowe na dzień 31 grudnia 2025 roku wynoszą 50 510,45 zł, w tym 15 730,67 zł od osób prawnych i 34 779,78 zł od osób fizycznych.

Z uwagi, iż Miasto i Gmina nie stosuje maksymalnych stawek wynikających z obwieszczenia MF, skutki obniżenia górnych stawek podatków za okres sprawozdawczy kształtują się na poziomie 620 886,37 zł.

Wykres 11: Wpływy z podatku od środków transportowych Gminy Miasta Redy w 2025 roku w porównaniu do roku 2024.

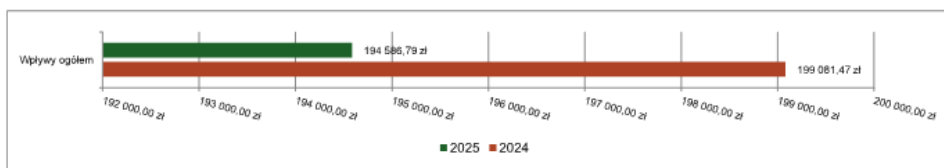


Podatek od działalności gospodarczej osób fizycznych, opłacany w formie karty podatkowej

Wpływy z podatku od działalności gospodarczej osób fizycznych, opłacanego w formie karty podatkowej w 2025 roku zostały zrealizowane w kwocie 194 586,79 zł, co stanowi 104,62% realizacji planu wynoszącego 186 000,00 zł.

Zaległości podatkowe na dzień 31 grudnia 2025 roku wynoszą 73 148,51 zł.

Wykres 12: Wpływy ogółem z podatku od działalności gospodarczej osób fizycznych, opłacanego w formie karty podatkowej Gminy Miasta Redy w 2025 roku w porównaniu do roku 2024.

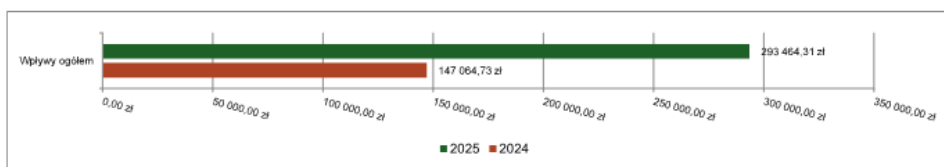


Podatek od spadków i darowizn

Wpływy z podatku od spadków i darowizn w 2025 roku zostały zrealizowane w kwocie 293 464,31 zł, co stanowi 293,46% realizacji planu wynoszącego 100 000,00 zł.

Zaległości podatkowe na dzień 31 grudnia 2025 roku wynoszą 9 924,50 zł.

Wykres 13: Wpływy z podatku od spadków i darowizn Gminy Miasta Redy w 2025 roku w porównaniu do roku 2024.

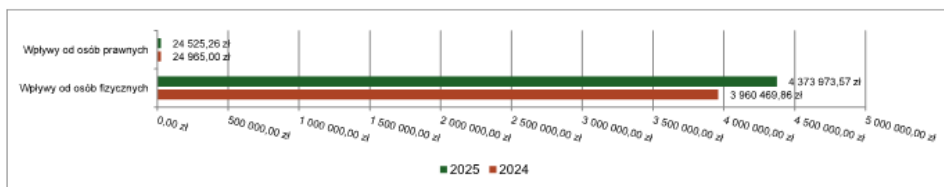


Podatek od czynności cywilnoprawnych

Wpływy z podatku od czynności cywilnoprawnych w 2025 roku zostały zrealizowane w kwocie 4 398 498,83 zł, co stanowi 127,49% realizacji planu wynoszącego 3 450 000,00 zł, w tym 24 525,26 zł od osób prawnych i 4 373 973,57 zł od osób fizycznych.

Zaległości podatkowe na dzień 31 grudnia 2025 roku wynoszą 23 306,98 zł, w tym 519,74 zł od osób prawnych i 22 787,24 zł od osób fizycznych.

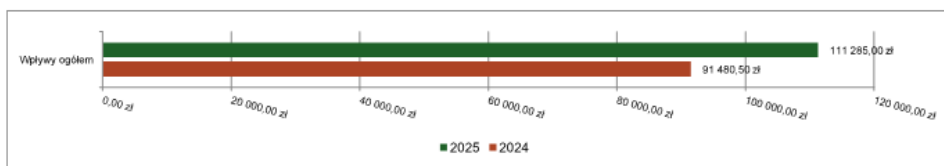
Wykres 14: Wpływy z podatku od czynności cywilnoprawnych Gminy Miasta Redy w 2025 roku w porównaniu do roku 2024.



Wpływy z opłaty skarbowej

Wpływy z opłaty skarbowej w 2025 roku zostały zrealizowane w kwocie 111 285,00 zł, co stanowi 109,20% realizacji planu wynoszącego 101 907,00 zł.

Wykres 15: Wpływy z opłaty skarbowej Gminy Miasta Redy w 2025 roku w porównaniu do roku 2024.

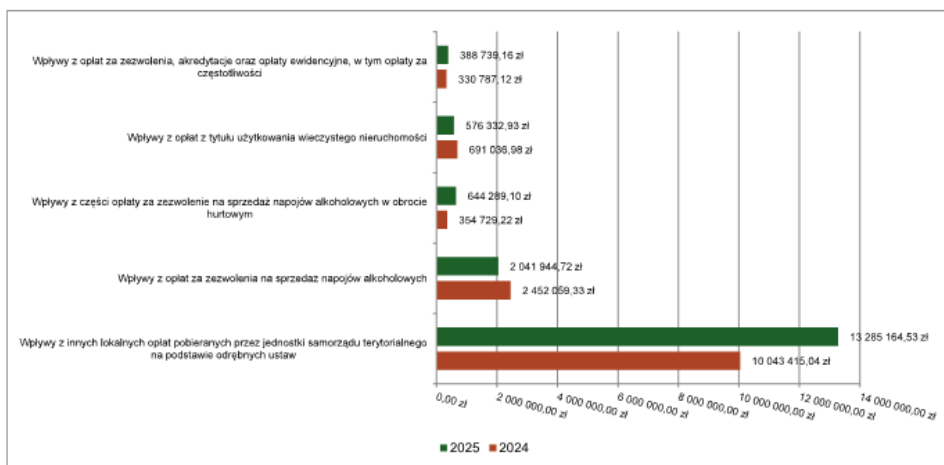


2.4.4.2. WPLYWY Z OPŁAT LOKALNYCH

Wpływy z opłat w 2025 roku zostały zaplanowane na poziomie 16 383 452,00 zł, natomiast zrealizowane w kwocie 17 357 744,28 zł, co stanowi 105,95% realizacji planu. Najwyższe wpływy z opłat zrealizowane zostały z:

- §049 (wpływy z innych lokalnych opłat pobieranych przez jednostki samorządu terytorialnego na podstawie odrębnych ustaw) – 13 285 164,53 zł;
- §048 (wpływy z opłat za zezwolenia na sprzedaż napojów alkoholowych) – 2 041 944,72 zł;
- §027 (wpływy z części opłaty za zezwolenie na sprzedaż napojów alkoholowych w obrocie hurtowym) – 644 289,10 zł;
- §055 (wpływy z opłat z tytułu użytkowania wieczystego nieruchomości) – 576 332,93 zł;
- §062 (wpływy z opłat za zezwolenia, akredytacje oraz opłaty ewidencyjne, w tym opłaty za częstotliwości) – 388 739,16 zł.

Wykres 16: Dochody bieżące z opłat lokalnych Gminy Miasta Redy w 2025 roku w porównaniu do roku 2024.



2.4.5. POZOSTAŁE DOCHODY BIEŻĄCE

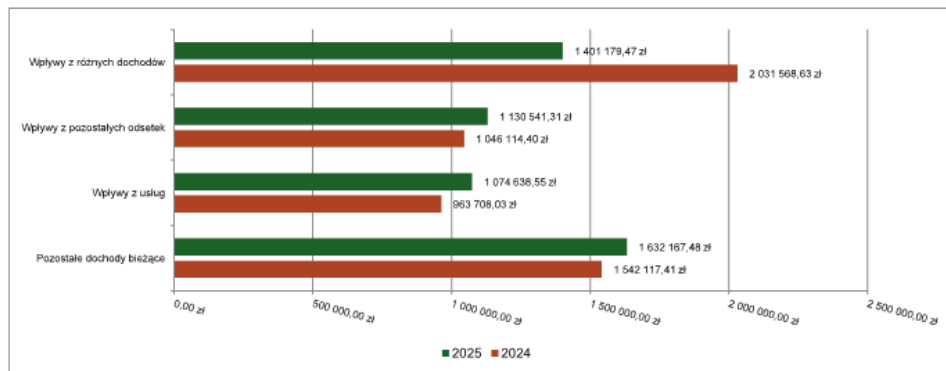
Pozostałe dochody bieżące to dochody niesklasyfikowane w ramach wcześniejszych grup. W okresie sprawozdawczym przewidywano wykonanie na poziomie 5 194 795,00 zł. Plan został wykonany w kwocie 5 237 847,86 zł, co stanowi 100,83% założeń.

Pozostałe dochody Gminy Miasta Redy w 2025 roku stanowiły:

- Wpływy z różnych dochodów – 1 401 179,47 zł uzyskane w obszarze:
 - Przedszkola – 1 229 086,07 zł;
 - Szkoły podstawowe – 134 546,87 zł;
 - Funkcjonowanie systemów rowerów publicznych – 55 905,53 zł;
 - Pozostała działalność w ramach działu Administracja publiczna – 32 345,10 zł;
 - Inne formy wychowania przedszkolnego – 22 417,17 zł;
 - Inne – 33 481,22 zł.
- Wpływy z pozostałych odsetek – 1 130 541,31 zł uzyskane w obszarze:
 - Różne rozliczenia finansowe – 1 085 853,50 zł;
 - Gospodarka gruntami i nieruchomościami – 14 539,17 zł;
 - Gospodarowanie mieszkaniowym zasobem gminy – 12 667,09 zł;
 - Świadczenia rodzinne, świadczenie z funduszu alimentacyjnego oraz składki na ubezpieczenia emerytalne i rentowe z ubezpieczenia społecznego – 8 231,28 zł;
 - Świadczenie wychowawcze – 6 024,92 zł;
 - Inne – 3 225,35 zł.

- Wpływy z usług – 1 074 638,55 zł uzyskane w obszarze:
 - Zadania w zakresie kultury fizycznej – 535 074,45 zł;
 - Cmentarze – 460 314,82 zł;
 - Usługi opiekuńcze i specjalistyczne usługi opiekuńcze – 69 027,46 zł;
 - Gospodarka ściekowa i ochrona wód – 3 908,21 zł;
 - Pozostała działalność w ramach działu Bezpieczeństwo publiczne i ochrona przeciwpożarowa – 3 151,73 zł;
 - Inne – 3 161,88 zł.
- Wpływy z najmu i dzierżawy składników majątkowych Skarbu Państwa, jednostek samorządu terytorialnego lub innych jednostek zaliczanych do sektora finansów publicznych oraz innych umów o podobnym charakterze – 857 243,06 zł;
- Wpływy z rozliczeń/zwrotów z lat ubiegłych – 188 831,22 zł;
- Wpływy z odsetek od nieterminowych wpłat z tytułu podatków i opłat – 178 396,04 zł;
- Wpływy z otrzymanych spadków, zapisów i darowizn w postaci pieniężnej – 160 000,00 zł;
- Dochody jednostek samorządu terytorialnego związane z realizacją zadań z zakresu administracji rządowej oraz innych zadań zleconych ustawami – 121 042,81 zł;
- Wpływy z tytułu kar i odszkodowań wynikających z umów – 89 888,82 zł;
- Wpływy ze zwrotów niewykorzystanych dotacji oraz płatności – 25 386,13 zł;
- Wpływy z tytułu grzywien i innych kar pieniężnych od osób prawnych i innych jednostek organizacyjnych – 6 498,00 zł;
- Wpływy do wyjaśnienia – 4 664,40 zł;
- Wpływy do budżetu pozostałości środków finansowych gromadzonych na wydzielonym rachunku jednostki budżetowej – 217,00 zł.

Wykres 17: Pozostałe dochody bieżące Gminy Miasta Redy w 2025 roku w porównaniu do roku 2024.



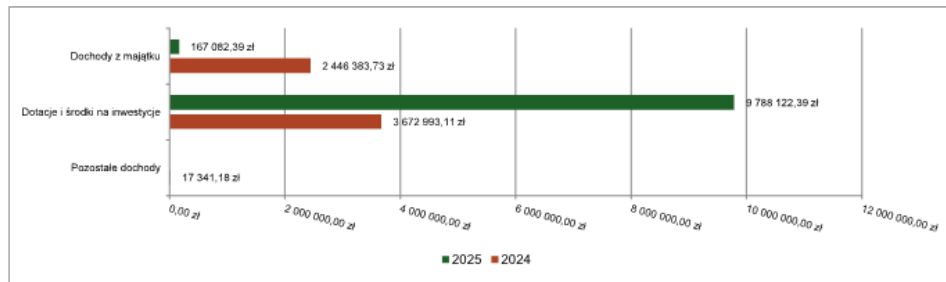
2.5. DOCHODY MAJĄTKOWE

Dochody majątkowe Gminy Miasta Redy w 2025 roku zostały wykonane na poziomie 9 955 204,78 zł, tj. w 130,40% w stosunku do planu wynoszącego 7 634 463,00 zł. Strukturę zrealizowanych w 2025 roku dochodów majątkowych według głównych źródeł przedstawia poniższa tabela.

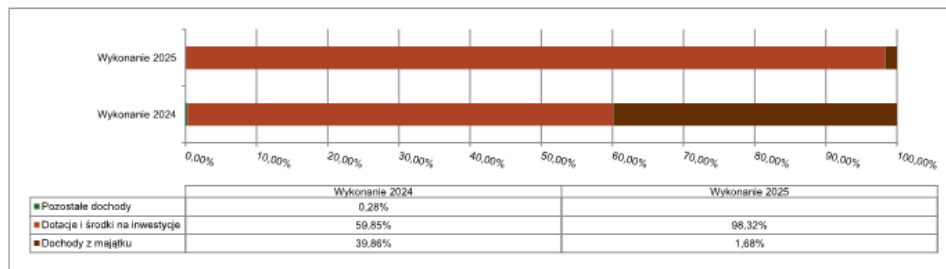
Tabela 6: Realizacja planu dochodów majątkowych w 2025 roku w Mieście i Gminie Reda.

Wyszczególnienie	Plan na 1.01.2025 r. (w zł)	Plan na 31.12.2025 r. (w zł)	Wykonanie (w zł)	Realizacja planu po zmianach (w %)	Udział (w %)
Dochody z majątku	1 232 000,00	165 512,00	167 082,39	100,95%	1,68%
Dotacje i środki na inwestycje	3 925 179,00	7 468 951,00	9 788 122,39	131,05%	98,32%
Pozostałe dochody	0,00	0,00	0,00	-	0,00%
RAZEM DOCHODY MAJĄTKOWE	5 157 179,00	7 634 463,00	9 955 204,78	130,40%	100,00%

Wykres 18: Dochody majątkowe budżetu Gminy Miasta Redy w 2025 roku w porównaniu do roku 2024.



Wykres 19: Struktura dochodów majątkowych Gminy Miasta Redy w 2025 roku w porównaniu do roku 2024.

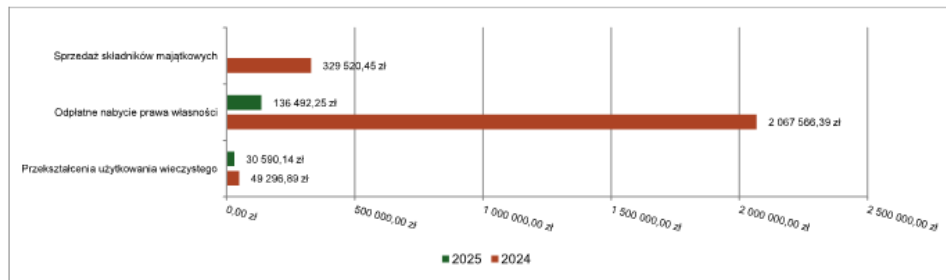


2.5.1. DOCHODY Z MAJĄTKU

Dochody z majątku w 2025 roku zostały zaplanowane na poziomie 165 512,00 zł, natomiast zrealizowane w kwocie 167 082,39 zł, co stanowi 100,95% realizacji planu, przy czym:

- wpłaty z tytułu odpłatnego nabycia prawa własności oraz prawa użytkowania wieczystego nieruchomości wyniosły 136 492,25 zł;
- wpływy z tytułu przekształcenia prawa użytkowania wieczystego w prawo własności wyniosły 30 590,14 zł.

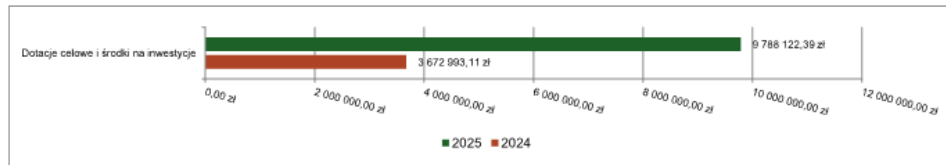
Wykres 20: Dochody z majątku Gminy Miasta Redy w 2025 roku w porównaniu do roku 2024.



2.5.2. DOTACJE I ŚRODKI NA INWESTYCJE

Dotacje i środki na inwestycje w 2025 roku zostały zaplanowane na poziomie 7 468 951,00 zł, natomiast zrealizowane w kwocie 9 788 122,39 zł, co stanowi 131,05% realizacji planu.

Wykres 21: Dochody z dotacji celowych i środków na inwestycje Gminy Miasta Redy w 2025 roku w porównaniu do roku 2024.



Największy poziom dotacji i środków na inwestycje Miasto i Gmina uzyskało na realizację zadań w obszarze:

- Drogi publiczne gminne w ramach działu Transport i łączność – 4 363 491,00 zł;
- Krajowy Plan Odbudowy w ramach działu Różne rozliczenia – 3 548 121,96 zł;
- Pozostała działalność w ramach działu Obrona narodowa – 1 115 699,31 zł;
- Pozostała działalność w ramach działu Administracja publiczna – 372 218,46 zł.

2.6. WYDATKI OGÓLEM

Wydatki budżetu Miasta i Gminy w 2025 roku wyniosły 209 297 020,55 zł, a ich realizacja wyniosła 95,23% planu wynoszącego 219 789 634,00 zł. Realizację planu wydatków w 2025 roku przedstawiają tabele poniżej.

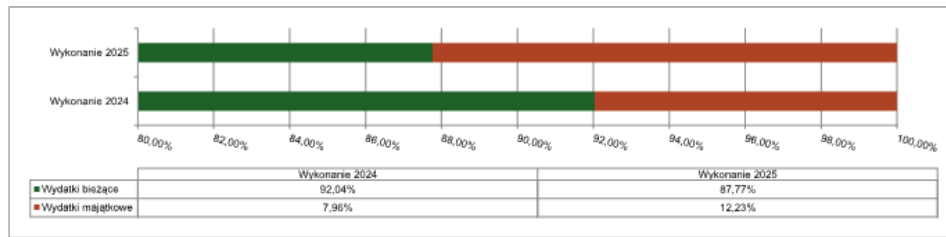
Tabela 7: Realizacja planu wydatków w 2025 roku w Mieście i Gminie Reda.

Wyszczególnienie	Plan na 1.01.2025 r. (w zł)	Plan na 31.12.2025 r. (w zł)	Wykonanie (w zł)	Realizacja planu po zmianach (w %)	Udział (w %)
Wydatki bieżące	171 687 301,00	192 206 198,00	183 707 997,95	95,58%	87,77%
Wydatki majątkowe	37 700 640,00	27 583 436,00	25 589 022,60	92,77%	12,23%
RAZEM WYDATKI OGÓLEM	209 387 941,00	219 789 634,00	209 297 020,55	95,23%	100,00%

Tabela 8: Realizacja planu wydatków ogółem w 2025 roku w Mieście i Gminie Reda według działów klasyfikacji budżetowej.

Dział	Wyszczególnienie	Plan na 1.01.2025 r. (w zł)	Plan na 31.12.2025 r. (w zł)	Wykonanie (w zł)	Realizacja planu po zmianach (w %)	Udział (w %)
801	Oświata i wychowanie	91 801 543,00	96 507 468,00	95 257 788,09	98,71%	45,51%
855	Rodzina	20 202 894,00	29 180 978,00	29 046 722,25	99,54%	13,88%
900	Gospodarka komunalna i ochrona środowiska	25 969 573,00	25 499 116,00	23 225 628,25	91,08%	11,10%
750	Administracja publiczna	18 293 872,00	17 671 990,00	17 048 689,84	96,47%	8,15%
600	Transport i łączność	17 500 899,00	16 374 991,00	14 938 218,74	91,23%	7,14%
852	Pomoc społeczna	8 209 999,00	8 557 584,00	8 116 093,60	94,84%	3,88%
921	Kultura i ochrona dziedzictwa narodowego	4 045 661,00	4 083 161,00	4 082 161,00	99,98%	1,95%
754	Bezpieczeństwo publiczne i ochrona przeciwpożarowa	3 033 405,00	3 410 836,00	3 359 426,04	98,49%	1,61%
926	Kultura fizyczna	5 095 006,00	3 270 027,00	3 239 905,76	99,08%	1,55%
700	Gospodarka mieszkaniowa	3 694 560,00	2 634 125,00	2 486 428,10	94,39%	1,19%
752	Obrona narodowa	0,00	2 535 127,00	2 484 479,88	98,00%	1,19%
851	Ochrona zdrowia	2 414 505,00	3 726 919,00	2 028 964,48	54,44%	0,97%
710	Działalność usługowa	2 170 627,00	2 125 154,00	1 903 874,56	89,59%	0,91%
757	Obsługa długu publicznego	1 439 929,00	1 259 929,00	1 241 945,38	98,57%	0,59%
854	Edukacyjna opieka wychowawcza	402 908,00	497 051,00	473 600,06	95,28%	0,23%
751	Urzędy naczelnych organów władzy państwowej, kontroli i ochrony prawa oraz sądownictwa	5 100,00	155 512,00	152 059,35	97,78%	0,07%
630	Turystyka	75 000,00	107 507,00	105 723,01	98,34%	0,05%
853	Pozostałe zadania w zakresie polityki społecznej	25 535,00	66 478,00	62 240,02	93,62%	0,03%
010	Rolnictwo i łowiectwo	2 925,00	39 103,00	39 072,14	99,92%	0,02%
730	Szkolnictwo wyższe i nauka	4 000,00	4 000,00	4 000,00	100,00%	< 0,01%
758	Różne rozliczenia	5 000 000,00	2 082 578,00	0,00	0,00%	0,00%
	RAZEM WYDATKI OGÓLEM	209 387 941,00	219 789 634,00	209 297 020,55	95,23%	100,00%

Wykres 22: Struktura wydatków ogółem Gminy Miasta Redy w 2025 roku w porównaniu do roku 2024.



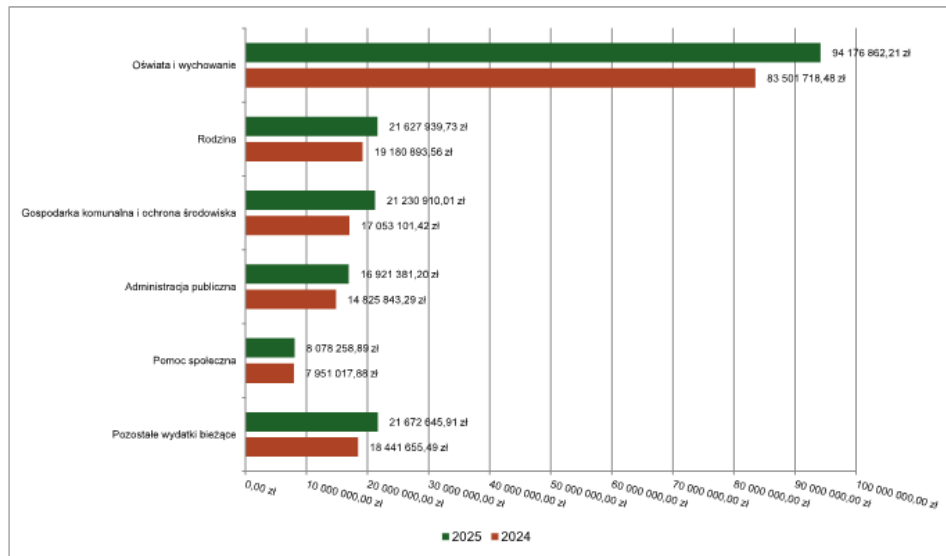
2.7. WYDATKI BIEŻĄCE

W 2025 roku wydatki bieżące zostały wykonane na poziomie 183 707 997,95 zł, tj. w 95,58% w stosunku do planu po zmianach wynoszącego 192 206 198,00 zł. Wartości zrealizowanych w 2025 roku wydatków bieżących według działów przedstawia tabela poniżej.

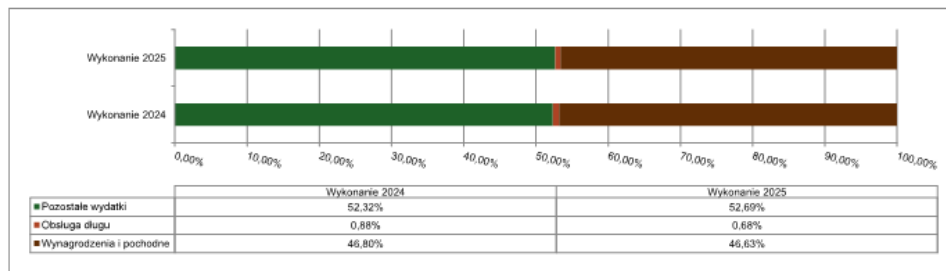
Tabela 9: Realizacja planu wydatków bieżących w 2025 roku w Mieście i Gminie Reda według działów klasyfikacji budżetowej.

Dział	Wyszczególnienie	Plan na 1.01.2025 r. (w zł)	Plan na 31.12.2025 r. (w zł)	Wykonanie (w zł)	Realizacja planu po zmianach (w %)	Udział (w %)
801	Oświata i wychowanie	87 675 592,00	95 418 712,00	94 176 862,21	98,70%	51,26%
855	Rodzina	13 675 644,00	21 762 191,00	21 627 939,73	99,38%	11,77%
900	Gospodarka komunalna i ochrona środowiska	19 409 609,00	23 245 355,00	21 230 910,01	91,33%	11,56%
750	Administracja publiczna	17 742 312,00	17 536 003,00	16 921 381,20	96,50%	9,21%
852	Pomoc społeczna	8 209 999,00	8 519 584,00	8 078 258,89	94,82%	4,40%
600	Transport i łączność	6 378 135,00	7 541 794,00	6 950 087,24	92,15%	3,78%
921	Kultura i ochrona dziedzictwa narodowego	4 045 661,00	4 083 161,00	4 082 161,00	99,98%	2,22%
926	Kultura fizyczna	2 695 029,00	2 943 585,00	2 916 141,26	99,07%	1,59%
851	Ochrona zdrowia	2 414 505,00	3 657 087,00	2 007 154,45	54,88%	1,09%
752	Obrona narodowa	0,00	1 416 327,00	1 368 780,57	96,64%	0,75%
700	Gospodarka mieszkaniowa	2 254 560,00	1 485 325,00	1 345 584,10	90,59%	0,73%
757	Obsługa długu publicznego	1 439 929,00	1 259 929,00	1 241 945,38	98,57%	0,68%
754	Bezpieczeństwo publiczne i ochrona przeciwpożarowa	778 190,00	773 968,00	722 569,86	93,36%	0,39%
854	Edukacyjna opieka wychowawcza	402 908,00	497 051,00	473 600,06	95,28%	0,26%
710	Działalność usługowa	527 668,00	412 195,00	299 764,47	72,72%	0,16%
751	Urzędy naczelnych organów władzy państwowej, kontroli i ochrony prawa oraz sądownictwa	5 100,00	155 512,00	152 059,35	97,78%	0,08%
853	Pozostałe zadania w zakresie polityki społecznej	25 535,00	66 478,00	62 240,02	93,62%	0,03%
010	Rolnictwo i łowiectwo	2 925,00	39 103,00	39 072,14	99,92%	0,02%
630	Turystyka	0,00	7 507,00	7 486,01	99,72%	< 0,01%
730	Szkolnictwo wyższe i nauka	4 000,00	4 000,00	4 000,00	100,00%	< 0,01%
758	Różne rozliczenia	4 000 000,00	1 381 331,00	0,00	0,00%	0,00%
	RAZEM WYDATKI BIEŻĄCE	171 687 301,00	192 206 198,00	183 707 997,95	95,58%	100,00%

Wykres 23: Wydatki bieżące budżetu Gminy Miasta Redy wg działów w 2025 roku w porównaniu do roku 2024.



Wykres 24: Struktura wydatków bieżących Gminy Miasta Redy w 2025 roku w porównaniu do roku 2024.

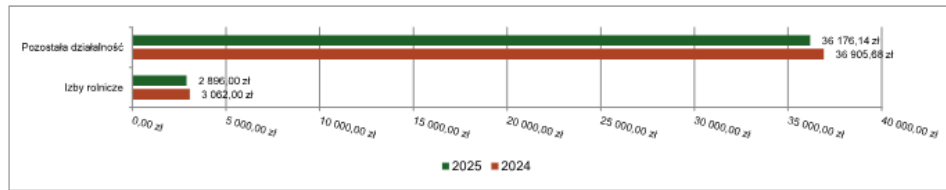


2.7.1. DZIAŁ 010 – ROLNICTWO I ŁOWIECTWO

Wydatki bieżące w ramach działu zostały zaplanowane w kwocie 39 103,00 zł, zaś zrealizowane w kwocie 39 072,14 zł, w rezultacie stopień realizacji wydatków bieżących wyniósł 99,92%. Środki te przeznaczono następująco:

- w rozdziale 01030 Izby rolnicze wydatkowano kwotę 2 896,00 zł, co stanowi 99,01% planu rocznego wynoszącego 2 925,00 zł. Niniejsza wartość została wydatkowana na:
 - wpłaty gmin na rzecz izb rolniczych w wysokości 2 % uzyskanych wpływów z podatku rolnego oraz kwoty w wysokości 1,5 % należnego podatku rolnego na rzecz wybranego przez podatnika podmiotu uprawnionego w kwocie 2 896,00 zł.
- w rozdziale 01095 Pozostała działalność wydatkowano kwotę 36 176,14 zł, co stanowi 99,99% planu rocznego wynoszącego 36 178,00 zł. Niniejsza wartość została wydatkowana na:
 - różne opłaty i składki w kwocie 35 468,54 zł;
 - wynagrodzenia osobowe pracowników w kwocie 550,00 zł;
 - składki na ubezpieczenia społeczne w kwocie 93,13 zł;
 - zakup materiałów i wyposażenia w kwocie 51,00 zł;
 - składki na Fundusz Pracy oraz Fundusz Solidarnościowy w kwocie 13,47 zł.

Wykres 25: Wydatki bieżące w dziale Rolnictwo i łowiectwo w Mieście i Gminie Reda wg rozdziałów w porównaniu do roku 2024.



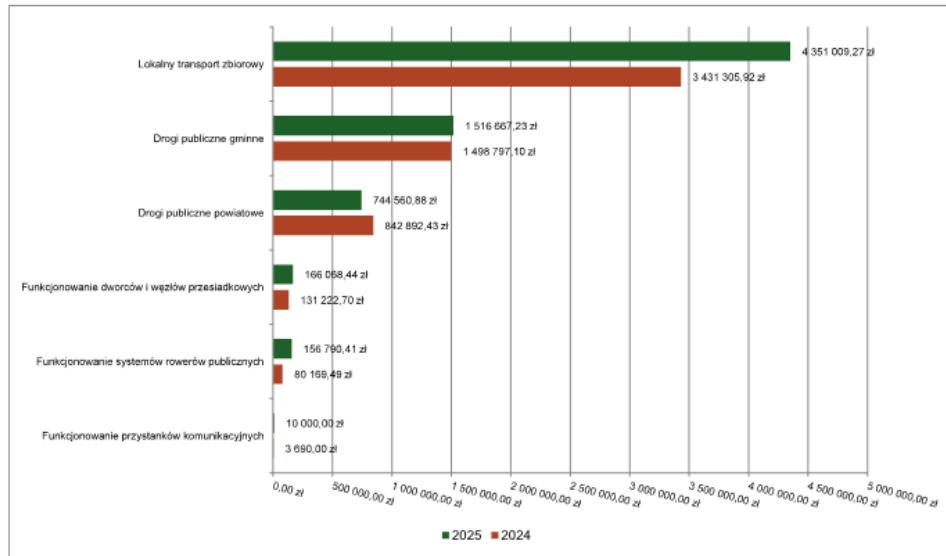
2.7.2. DZIAŁ 600 – TRANSPORT I ŁĄCZNOŚĆ

Wydatki bieżące w ramach działu zostały zaplanowane w kwocie 7 541 794,00 zł, zaś zrealizowane w kwocie 6 950 087,24 zł, w rezultacie stopień realizacji wydatków bieżących wyniósł 92,15%. Środki te przeznaczono następująco:

- w rozdziale 60004 Lokalny transport zbiorowy wydatkowano kwotę 4 351 009,27 zł, co stanowi 99,99% planu rocznego wynoszącego 4 351 326,00 zł. Niniejsza wartość została wydatkowana na:
 - dotacja celowa przekazana gminie na zadania bieżące realizowane na podstawie porozumień (umów) między jednostkami samorządu terytorialnego w kwocie 4 189 523,00 zł;
 - różne opłaty i składki w kwocie 148 332,27 zł;
 - zakup usług remontowych w kwocie 9 718,00 zł;
 - zakup usług pozostałych w kwocie 3 436,00 zł.
- w rozdziale 60013 Drogi publiczne wojewódzkie wydatkowano kwotę 1 845,50 zł, co stanowi 99,97% planu rocznego wynoszącego 1 846,00 zł. Niniejsza wartość została wydatkowana na:
 - opłaty na rzecz budżetów jednostek samorządu terytorialnego w kwocie 1 845,50 zł.
- w rozdziale 60014 Drogi publiczne powiatowe wydatkowano kwotę 744 560,88 zł, co stanowi 89,97% planu rocznego wynoszącego 827 575,00 zł. Niniejsza wartość została wydatkowana na:
 - zakup usług pozostałych w kwocie 693 276,63 zł;
 - zakup usług remontowych w kwocie 39 871,67 zł;
 - zakup energii w kwocie 11 292,58 zł;
 - opłaty z tytułu zakupu usług telekomunikacyjnych w kwocie 120,00 zł;
- w rozdziale 60016 Drogi publiczne gminne wydatkowano kwotę 1 516 667,23 zł, co stanowi 77,43% planu rocznego wynoszącego 1 958 645,00 zł. Niniejsza wartość została wydatkowana na:
 - zakup usług remontowych w kwocie 1 303 909,08 zł;
 - zakup usług pozostałych w kwocie 151 547,95 zł;
 - dotacja celowa na pomoc finansową udzielaną między jednostkami samorządu terytorialnego na dofinansowanie własnych zadań bieżących w kwocie 60 000,00 zł;
 - opłaty na rzecz budżetów jednostek samorządu terytorialnego w kwocie 1 210,20 zł;
- w rozdziale 60020 Funkcjonowanie przystanków komunikacyjnych wydatkowano kwotę 10 000,00 zł, co stanowi 100,00% planu rocznego wynoszącego 10 000,00 zł. Niniejsza wartość została wydatkowana na:
 - zakup usług pozostałych w kwocie 10 000,00 zł.
- w rozdziale 60021 Funkcjonowanie dworców i węzłów przesiadkowych wydatkowano kwotę 166 068,44 zł, co stanowi 71,93% planu rocznego wynoszącego 230 861,00 zł. Niniejsza wartość została wydatkowana na:
 - zakup usług pozostałych w kwocie 88 705,60 zł;
 - zakup usług remontowych w kwocie 33 629,65 zł;
 - wynagrodzenia osobowe pracowników w kwocie 24 944,62 zł;
 - zakup energii w kwocie 13 487,99 zł;
 - składki na ubezpieczenia społeczne w kwocie 4 223,13 zł;
 - różne opłaty i składki w kwocie 520,00 zł;
 - składki na Fundusz Pracy oraz Fundusz Solidarnościowy w kwocie 458,82 zł;
 - wpłaty na PPK finansowane przez podmiot zatrudniający w kwocie 98,63 zł.
- w rozdziale 60022 Funkcjonowanie systemów rowerów publicznych wydatkowano kwotę 156 790,41 zł, co stanowi 100,00% planu rocznego wynoszącego 156 791,00 zł. Niniejsza wartość została wydatkowana na:
 - zakup usług pozostałych w kwocie 156 790,41 zł.
- w rozdziale 60095 Pozostała działalność wydatkowano kwotę 3 145,51 zł, co stanowi 66,22% planu rocznego wynoszącego 4 750,00 zł. Niniejsza wartość została wydatkowana na:

- zakup usług pozostałych w kwocie 2 527,99 zł;
- zakup usług obejmujących wykonanie ekspertyz, analiz i opinii w kwocie 599,99 zł;
- różne opłaty i składki w kwocie 17,53 zł;

Wykres 26: Wydatki bieżące w dziale Transport i łączność w Mieście i Gminie Reda wg rozdziałów w porównaniu do roku 2024.

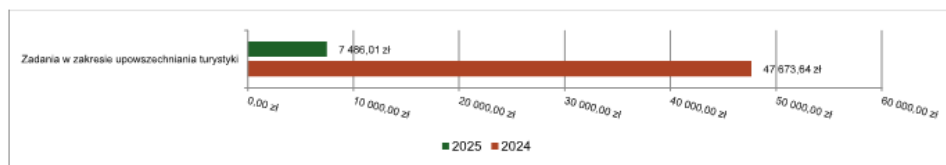


2.7.3. DZIAŁ 630 – TURYSTYKA

Wydatki bieżące w ramach działu zostały zaplanowane w kwocie 7 507,00 zł, zaś zrealizowane w kwocie 7 486,01 zł, w rezultacie stopień realizacji wydatków bieżących wyniósł 99,72%. Środki te przeznaczono następująco:

- w rozdziale 63003 Zadania w zakresie upowszechniania turystyki wydatkowano kwotę 7 486,01 zł, co stanowi 99,72% planu rocznego wynoszącego 7 507,00 zł. Niniejsza wartość została wydatkowana na:
 - zakup usług remontowych w kwocie 6 379,01 zł;
 - zakup usług pozostałych w kwocie 1 107,00 zł.

Wykres 27: Wydatki bieżące w dziale Turystyka w Mieście i Gminie Reda wg rozdziałów w porównaniu do roku 2024.



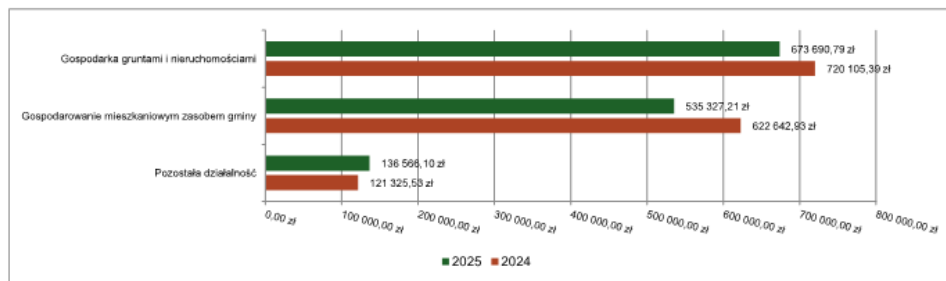
2.7.4. DZIAŁ 700 – GOSPODARKA MIESZKANIOWA

Wydatki bieżące w ramach działu zostały zaplanowane w kwocie 1 485 325,00 zł, zaś zrealizowane w kwocie 1 345 584,10 zł, w rezultacie stopień realizacji wydatków bieżących wyniósł 90,59%. Środki te przeznaczono następująco:

- w rozdziale 70005 Gospodarka gruntami i nieruchomościami wydatkowano kwotę 673 690,79 zł, co stanowi 96,04% planu rocznego wynoszącego 701 465,00 zł. Niniejsza wartość została wydatkowana na:
 - kary i odszkodowania wypłacane na rzecz osób fizycznych w kwocie 522 384,00 zł;
 - zakup usług pozostałych w kwocie 114 107,00 zł;

- zakup usług obejmujących wykonanie ekspertyz, analiz i opinii w kwocie 13 936,00 zł;
- koszty postępowania sądowego i prokuratorskiego w kwocie 10 396,00 zł;
- opłaty na rzecz budżetów jednostek samorządu terytorialnego w kwocie 9 380,90 zł;
- zakup energii w kwocie 2 599,81 zł;
- podatek od towarów i usług (VAT). w kwocie 887,08 zł;
- w rozdziale 70007 Gospodarowanie mieszkaniowym zasobem gminy wydatkowano kwotę 535 327,21 zł, co stanowi 83,83% planu rocznego wynoszącego 638 560,00 zł. Niniejsza wartość została wydatkowana na:
 - zakup usług remontowych w kwocie 213 081,00 zł;
 - opłaty na rzecz budżetów jednostek samorządu terytorialnego w kwocie 110 219,39 zł;
 - zakup usług pozostałych w kwocie 105 594,45 zł;
 - zakup energii w kwocie 91 328,57 zł;
 - zakup materiałów i wyposażenia w kwocie 12 505,94 zł;
 - podatek od towarów i usług (VAT). w kwocie 2 597,86 zł;
- w rozdziale 70095 Pozostała działalność wydatkowano kwotę 136 566,10 zł, co stanowi 93,99% planu rocznego wynoszącego 145 300,00 zł. Niniejsza wartość została wydatkowana na:
 - różne opłaty i składki w kwocie 127 182,17 zł;
 - zakup usług pozostałych w kwocie 9 383,93 zł.

Wykres 28: Wydatki bieżące w dziale Gospodarka mieszkaniowa w Mieście i Gminie Reda wg rozdziałów w porównaniu do roku 2024.

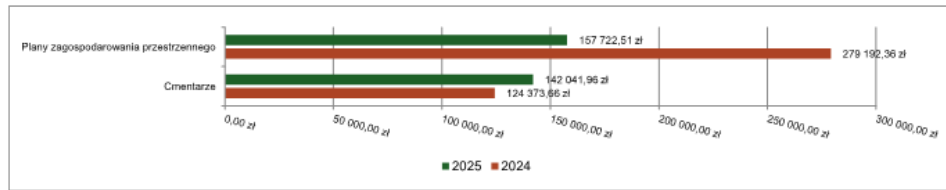


2.7.5. DZIAŁ 710 – DZIAŁALNOŚĆ USŁUGOWA

Wydatki bieżące w ramach działu zostały zaplanowane w kwocie 412 195,00 zł, zaś zrealizowane w kwocie 299 764,47 zł, w rezultacie stopień realizacji wydatków bieżących wyniósł 72,72%. Środki te przeznaczono następująco:

- w rozdziale 71004 Plany zagospodarowania przestrzennego wydatkowano kwotę 157 722,51 zł, co stanowi 99,32% planu rocznego wynoszącego 158 806,00 zł. Niniejsza wartość została wydatkowana na:
 - zakup usług pozostałych w kwocie 141 159,51 zł;
 - zakup usług obejmujących wykonanie ekspertyz, analiz i opinii w kwocie 9 813,00 zł;
 - wynagrodzenia bezosobowe w kwocie 6 750,00 zł.
- w rozdziale 71035 Cmentarze wydatkowano kwotę 142 041,96 zł, co stanowi 56,06% planu rocznego wynoszącego 253 389,00 zł. Niniejsza wartość została wydatkowana na:
 - zakup usług pozostałych w kwocie 126 782,25 zł;
 - zakup energii w kwocie 6 881,40 zł;
 - zakup materiałów i wyposażenia w kwocie 5 658,35 zł;
 - opłaty z tytułu zakupu usług telekomunikacyjnych w kwocie 1 667,01 zł;
 - zakup usług remontowych w kwocie 980,89 zł;
 - podatek od towarów i usług (VAT). w kwocie 72,06 zł.

Wykres 29: Wydatki bieżące w dziale Działalność usługowa w Mieście i Gminie Reda wg rozdziałów w porównaniu do roku 2024.

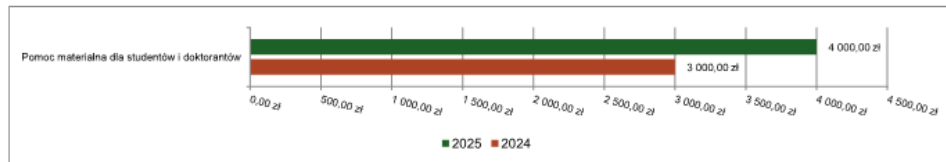


2.7.6. DZIAŁ 730 – SZKOLNICTWO WYŻSZE I NAUKA

Wydatki bieżące w ramach działu zostały zaplanowane w kwocie 4 000,00 zł, zaś zrealizowane w kwocie 4 000,00 zł, w rezultacie stopień realizacji wydatków bieżących wyniósł 100,00%. Środki te przeznaczono następująco:

- w rozdziale 73016 Pomoc materialna dla studentów i doktorantów wydatkowano kwotę 4 000,00 zł, co stanowi 100,00% planu rocznego wynoszącego 4 000,00 zł. Niniejsza wartość została wydatkowana na:
 - stypendia i zasiłki dla studentów w kwocie 4 000,00 zł.

Wykres 30: Wydatki bieżące w dziale Szkolnictwo wyższe i nauka w Mieście i Gminie Reda wg rozdziałów w porównaniu do roku 2024.



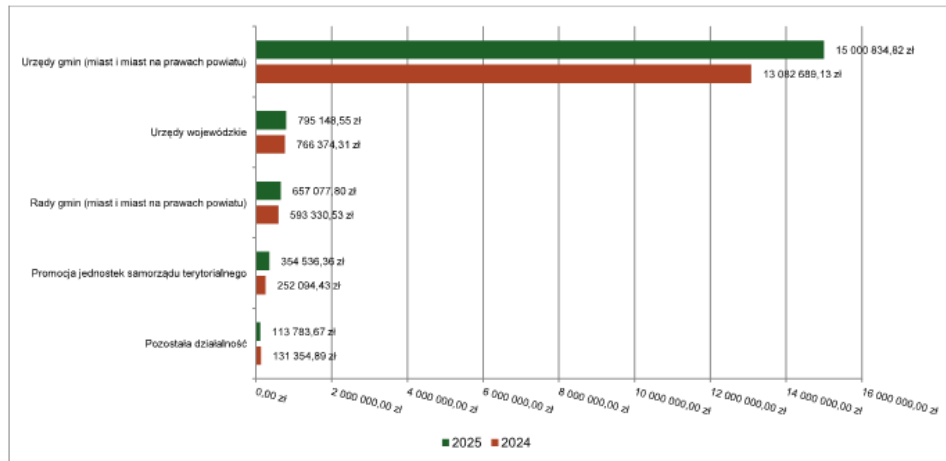
2.7.7. DZIAŁ 750 – ADMINISTRACJA PUBLICZNA

Wydatki bieżące w ramach działu zostały zaplanowane w kwocie 17 536 003,00 zł, zaś zrealizowane w kwocie 16 921 381,20 zł, w rezultacie stopień realizacji wydatków bieżących wyniósł 96,50%. Środki te przeznaczono następująco:

- w rozdziale 75011 Urzędy wojewódzkie wydatkowano kwotę 795 148,55 zł, co stanowi 91,40% planu rocznego wynoszącego 869 954,00 zł. Niniejsza wartość została wydatkowana na:
 - wynagrodzenia osobowe pracowników w kwocie 612 840,20 zł;
 - składki na ubezpieczenia społeczne w kwocie 109 684,93 zł;
 - dodatkowe wynagrodzenie roczne w kwocie 43 298,30 zł;
 - odpisy na zakładowy fundusz świadczeń socjalnych w kwocie 15 305,51 zł;
 - składki na Fundusz Pracy oraz Fundusz Solidarnościowy w kwocie 13 069,61 zł;
 - zakup usług pozostałych w kwocie 950,00 zł;
- w rozdziale 75022 Rady gmin (miast i miast na prawach powiatu) wydatkowano kwotę 657 077,80 zł, co stanowi 96,45% planu rocznego wynoszącego 681 288,00 zł. Niniejsza wartość została wydatkowana na:
 - różne wydatki na rzecz osób fizycznych w kwocie 569 521,97 zł;
 - zakup usług pozostałych w kwocie 54 323,53 zł;
 - zakup materiałów i wyposażenia w kwocie 29 391,08 zł;
 - zakup środków żywności w kwocie 3 841,22 zł;
- w rozdziale 75023 Urzędy gmin (miast i miast na prawach powiatu) wydatkowano kwotę 15 000 834,82 zł, co stanowi 97,28% planu rocznego wynoszącego 15 420 109,00 zł. Niniejsza wartość została wydatkowana na:
 - wynagrodzenia osobowe pracowników w kwocie 10 273 945,84 zł;
 - składki na ubezpieczenia społeczne w kwocie 1 800 001,50 zł;
 - zakup usług pozostałych w kwocie 644 773,51 zł;
 - dodatkowe wynagrodzenie roczne w kwocie 632 974,86 zł;
 - zakup materiałów i wyposażenia w kwocie 374 707,95 zł;
 - zakup energii w kwocie 300 838,74 zł;
 - odpisy na zakładowy fundusz świadczeń socjalnych w kwocie 266 384,83 zł;

- składki na Fundusz Pracy oraz Fundusz Solidarnościowy w kwocie 205 269,13 zł;
- zakup usług remontowych w kwocie 201 485,01 zł;
- szkolenia pracowników niebędących członkami korpusu służby cywilnej w kwocie 97 158,92 zł;
- podróże służbowe krajowe w kwocie 51 445,46 zł;
- wpłaty na PPK finansowane przez podmiot zatrudniający w kwocie 31 741,25 zł;
- wydatki osobowe niezaliczone do wynagrodzeń w kwocie 27 525,06 zł;
- zakup usług zdrowotnych w kwocie 27 337,80 zł;
- opłaty z tytułu zakupu usług telekomunikacyjnych w kwocie 23 068,56 zł;
- zakup środków żywności w kwocie 14 897,95 zł;
- koszty postępowania sądowego i prokuratorskiego w kwocie 10 082,30 zł;
- wynagrodzenia agencyjno-prowizyjne w kwocie 8 683,50 zł;
- wynagrodzenia bezosobowe w kwocie 4 100,00 zł;
- podatek od towarów i usług (VAT) w kwocie 2 870,64 zł;
- różne opłaty i składki w kwocie 930,00 zł;
- podróże służbowe zagraniczne w kwocie 612,01 zł;
- w rozdziale 75075 Promocja jednostek samorządu terytorialnego wydatkowano kwotę 354 536,36 zł, co stanowi 96,27% planu rocznego wynoszącego 368 275,00 zł. Niniejsza wartość została wydatkowana na:
 - zakup usług pozostałych w kwocie 340 989,82 zł;
 - wynagrodzenia bezosobowe w kwocie 8 656,00 zł;
 - zakup materiałów i wyposażenia w kwocie 4 878,28 zł;
 - podatek od towarów i usług (VAT) w kwocie 12,26 zł;
- w rozdziale 75095 Pozostała działalność wydatkowano kwotę 113 783,67 zł, co stanowi 57,94% planu rocznego wynoszącego 196 377,00 zł. Niniejsza wartość została wydatkowana na:
 - różne opłaty i składki w kwocie 81 007,77 zł;
 - zakup usług pozostałych w kwocie 24 344,56 zł;
 - szkolenia pracowników niebędących członkami korpusu służby cywilnej w kwocie 3 844,00 zł;
 - wynagrodzenia i uposażenia wypłacane w związku z pomocą obywatelom Ukrainy w kwocie 3 302,68 zł;
 - zakup środków żywności w kwocie 639,68 zł;
 - składki i inne pochodne od wynagrodzeń pracowników wypłacanych w związku z pomocą obywatelom Ukrainy w kwocie 634,14 zł;
 - podatek od towarów i usług (VAT) w kwocie 10,84 zł;

Wykres 31: Wydatki bieżące w dziale Administracja publiczna w Mieście i Gminie Reda wg rozdziałów w porównaniu do roku 2024.

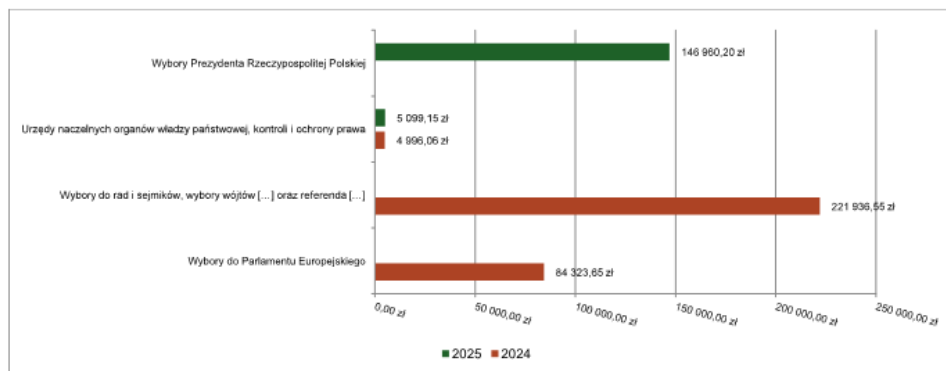


2.7.8. DZIAŁ 751 – URZĘDY NACZELNYCH ORGANÓW WŁADZY PAŃSTWOWEJ, KONTROLI I OCHRONY PRAWA ORAZ SĄDOWNICTWA

Wydatki bieżące w ramach działu zostały zaplanowane w kwocie 155 512,00 zł, zaś zrealizowane w kwocie 152 059,35 zł, w rezultacie stopień realizacji wydatków bieżących wyniósł 97,78%. Środki te przeznaczone następująco:

- w rozdziale 75101 Urzędy naczelnych organów władzy państwowej, kontroli i ochrony prawa wydatkowano kwotę 5 099,15 zł, co stanowi 99,98% planu rocznego wynoszącego 5 100,00 zł. Niniejsza wartość została wydatkowana na:
 - wynagrodzenia bezosobowe w kwocie 4 298,00 zł;
 - składki na ubezpieczenia społeczne w kwocie 727,65 zł;
 - składki na Fundusz Pracy oraz Fundusz Solidarnościowy w kwocie 73,50 zł.
- w rozdziale 75107 Wybory Prezydenta Rzeczypospolitej Polskiej wydatkowano kwotę 146 960,20 zł, co stanowi 97,71% planu rocznego wynoszącego 150 412,00 zł. Niniejsza wartość została wydatkowana na:
 - różne wydatki na rzecz osób fizycznych w kwocie 97 850,00 zł;
 - wynagrodzenia osobowe pracowników w kwocie 21 410,00 zł;
 - wynagrodzenia bezosobowe w kwocie 16 050,00 zł;
 - zakup materiałów i wyposażenia w kwocie 5 350,53 zł;
 - składki na ubezpieczenia społeczne w kwocie 4 039,49 zł;
 - zakup usług pozostałych w kwocie 951,50 zł;
 - podróże służbowe krajowe w kwocie 450,80 zł;
 - składki na Fundusz Pracy oraz Fundusz Solidarnościowy w kwocie 415,52 zł;
 - zakup środków żywności w kwocie 377,86 zł;
 - wpłaty na PPK finansowane przez podmiot zatrudniający w kwocie 64,50 zł.

Wykres 32: Wydatki bieżące w dziale Urzędy naczelnych organów władzy państwowej, kontroli i ochrony prawa oraz sądownictwa w Mieście i Gminie Reda wg rozdziałów w porównaniu do roku 2024.

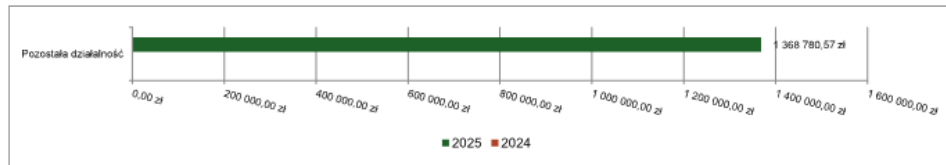


2.7.9. DZIAŁ 752 – OBRONA NARODOWA

Wydatki bieżące w ramach działu zostały zaplanowane w kwocie 1 416 327,00 zł, zaś zrealizowane w kwocie 1 368 780,57 zł, w rezultacie stopień realizacji wydatków bieżących wyniósł 96,64%. Środki te przeznaczone następująco:

- w rozdziale 75295 Pozostała działalność wydatkowano kwotę 1 368 780,57 zł, co stanowi 96,64% planu rocznego wynoszącego 1 416 327,00 zł. Niniejsza wartość została wydatkowana na:
 - zakup materiałów i wyposażenia w kwocie 1 192 496,51 zł;
 - szkolenia pracowników niebędących członkami korpusu służby cywilnej w kwocie 97 400,00 zł;
 - wynagrodzenia bezosobowe w kwocie 66 200,00 zł;
 - składki na ubezpieczenia społeczne w kwocie 11 207,66 zł;
 - składki na Fundusz Pracy oraz Fundusz Solidarnościowy w kwocie 1 401,40 zł;
 - wpłaty na PPK finansowane przez podmiot zatrudniający w kwocie 75,00 zł.

Wykres 33: Wydatki bieżące w dziale Obrona narodowa w Mieście i Gminie Reda wg rozdziałów w porównaniu do roku 2024.

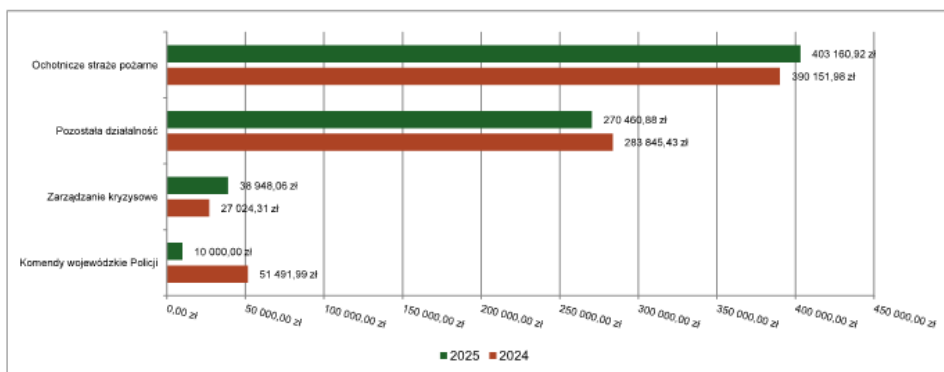


2.7.10. DZIAŁ 754 – BEZPIECZEŃSTWO PUBLICZNE I OCHRONA PRZECIWOŻAROWA

Wydatki bieżące w ramach działu zostały zaplanowane w kwocie 773 968,00 zł, zaś zrealizowane w kwocie 722 569,86 zł, w rezultacie stopień realizacji wydatków bieżących wyniósł 93,36%. Środki te przeznaczono następująco:

- w rozdziale 75404 Komendy wojewódzkiej Policji wydatkowano kwotę 10 000,00 zł, co stanowi 100,00% planu rocznego wynoszącego 10 000,00 zł. Niniejsza wartość została wydatkowana na:
 - wpłaty jednostek na państwowy fundusz celowy w kwocie 10 000,00 zł.
- w rozdziale 75412 Ochotnicze straże pożarne wydatkowano kwotę 403 160,92 zł, co stanowi 93,57% planu rocznego wynoszącego 430 857,00 zł. Niniejsza wartość została wydatkowana na:
 - różne wydatki na rzecz osób fizycznych w kwocie 99 646,14 zł;
 - zakup materiałów i wyposażenia w kwocie 99 088,38 zł;
 - zakup usług remontowych w kwocie 51 262,92 zł;
 - wynagrodzenia bezosobowe w kwocie 41 450,40 zł;
 - zakup energii w kwocie 37 603,10 zł;
 - wydatki osobowe niezaliczone do wynagrodzeń w kwocie 25 046,38 zł;
 - zakup usług pozostałych w kwocie 21 619,73 zł;
 - różne opłaty i składki w kwocie 13 930,00 zł;
 - zakup usług zdrowotnych w kwocie 8 278,00 zł;
 - składki na ubezpieczenia społeczne w kwocie 2 726,46 zł;
 - opłaty z tytułu zakupu usług telekomunikacyjnych w kwocie 2 114,84 zł;
 - składki na Fundusz Pracy oraz Fundusz Solidarnościowy w kwocie 394,57 zł;
- w rozdziale 75421 Zarządzanie kryzysowe wydatkowano kwotę 38 948,06 zł, co stanowi 97,27% planu rocznego wynoszącego 40 040,00 zł. Niniejsza wartość została wydatkowana na:
 - zakup materiałów i wyposażenia w kwocie 32 548,48 zł;
 - zakup usług pozostałych w kwocie 5 887,50 zł;
 - zakup energii w kwocie 512,08 zł;
- w rozdziale 75495 Pozostała działalność wydatkowano kwotę 270 460,88 zł, co stanowi 92,29% planu rocznego wynoszącego 293 071,00 zł. Niniejsza wartość została wydatkowana na:
 - zakup usług pozostałych w kwocie 260 458,29 zł;
 - zakup materiałów i wyposażenia w kwocie 7 712,10 zł;
 - zakup energii w kwocie 2 290,49 zł.

Wykres 34: Wydatki bieżące w dziale *Bezpieczeństwo publiczne i ochrona przeciwpożarowa* w Mieście i Gminie Reda wg rozdziałów w porównaniu do roku 2024.

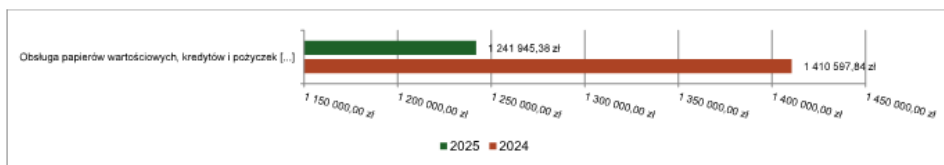


2.7.11. DZIAŁ 757 – OBSŁUGA DŁUGU PUBLICZNEGO

Wydatki bieżące w ramach działu zostały zaplanowane w kwocie 1 259 929,00 zł, zaś zrealizowane w kwocie 1 241 945,38 zł, w rezultacie stopień realizacji wydatków bieżących wyniósł 98,57%. Środki te przeznaczone następująco:

- w rozdziale 75702 Obsługa papierów wartościowych, kredytów i pożyczek oraz innych zobowiązań jednostek samorządu terytorialnego zaliczanych do tytułu dłużnego – kredyty i pożyczki wydatkowano kwotę 1 241 945,38 zł, co stanowi 98,57% planu rocznego wynoszącego 1 259 929,00 zł. Niniejsza wartość została wydatkowana na:
 - odsetki od samorządowych papierów wartościowych lub zaciągniętych przez jednostkę samorządu terytorialnego kredytów i pożyczek w kwocie 1 241 945,38 zł.

Wykres 35: Wydatki bieżące w dziale *Obsługa długu publicznego* w Mieście i Gminie Reda wg rozdziałów w porównaniu do roku 2024.

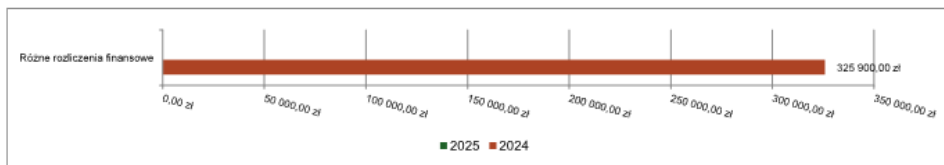


2.7.12. DZIAŁ 758 – RÓŻNE ROZLICZENIA

Wydatki bieżące w ramach działu zostały zaplanowane w kwocie 1 381 331,00 zł, zaś zrealizowane w kwocie 0,00 zł, w rezultacie stopień realizacji wydatków bieżących wyniósł 0,00%. Środki te zaplanowano następująco:

- w rozdziale 75818 Rezerwy ogólne i celowe w kwocie 1 381 331,00 zł;

Wykres 36: Wydatki bieżące w dziale *Różne rozliczenia* w Mieście i Gminie Reda wg rozdziałów w porównaniu do roku 2024.



2.7.13. DZIAŁ 801 – OŚWIATA I WYCHOWANIE

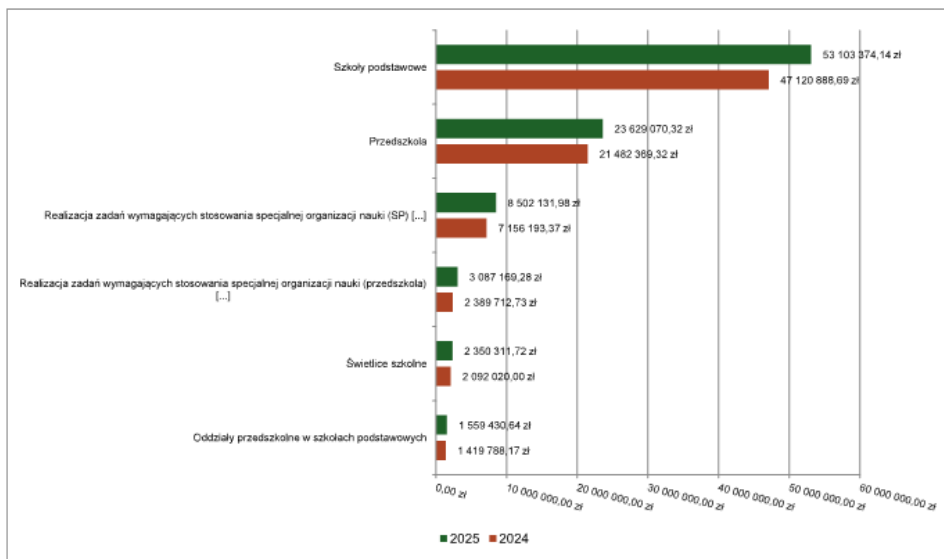
Wydatki bieżące w ramach działu zostały zaplanowane w kwocie 95 418 712,00 zł, zaś zrealizowane w kwocie 94 176 862,21 zł, w rezultacie stopień realizacji wydatków bieżących wyniósł 98,70%. Środki te przeznaczono następująco:

- w rozdziale 80101 Szkoły podstawowe wydatkowano kwotę 53 103 374,14 zł, co stanowi 99,01% planu rocznego wynoszącego 53 636 115,00 zł. Niniejsza wartość została wydatkowana na:
 - wynagrodzenia osobowe nauczycieli w kwocie 25 493 949,85 zł;
 - wynagrodzenia osobowe pracowników w kwocie 6 188 114,37 zł;
 - składki na ubezpieczenia społeczne w kwocie 5 666 390,54 zł;
 - dotacja podmiotowa z budżetu dla niepublicznej jednostki systemu oświaty w kwocie 5 178 493,84 zł;
 - odpisy na zakładowy fundusz świadczeń socjalnych w kwocie 2 029 501,55 zł;
 - zakup energii w kwocie 1 899 020,31 zł;
 - dodatkowe wynagrodzenie roczne nauczycieli w kwocie 1 878 022,00 zł;
 - wynagrodzenia nauczycieli wypłacane w związku z pomocą obywatelom Ukrainy w kwocie 1 010 710,49 zł;
 - zakup usług pozostałych w kwocie 674 712,41 zł;
 - składki na Fundusz Pracy oraz Fundusz Solidarnościowy w kwocie 545 716,13 zł;
 - dodatkowe wynagrodzenie roczne w kwocie 422 833,30 zł;
 - zakup usług remontowych w kwocie 402 877,14 zł;
 - zakup materiałów i wyposażenia w kwocie 338 113,37 zł;
 - zakup towarów (w szczególności materiałów, leków, żywności) w związku z pomocą obywatelom Ukrainy w kwocie 330 296,89 zł;
 - zakup usług związanych z pomocą obywatelom Ukrainy w kwocie 299 856,23 zł;
 - składki i inne pochodne od wynagrodzeń pracowników wypłacanych w związku z pomocą obywatelom Ukrainy w kwocie 185 220,88 zł;
 - wpłaty na PPK finansowane przez podmiot zatrudniający w kwocie 132 977,57 zł;
 - pozostałe wydatki bieżące na zadania związane z pomocą obywatelom Ukrainy w kwocie 71 005,98 zł;
 - wynagrodzenia i uposażenia wypłacane w związku z pomocą obywatelom Ukrainy w kwocie 67 286,00 zł;
 - zakup usług zdrowotnych w kwocie 66 929,80 zł;
 - zakup środków dydaktycznych i książek w kwocie 53 042,86 zł;
 - wydatki osobowe niezaliczone do wynagrodzeń w kwocie 39 243,85 zł;
 - wynagrodzenia bezosobowe w kwocie 32 435,02 zł;
 - dotacja celowa dla jednostki spoza sektora finansów publicznych na finansowanie lub dofinansowanie zadań bieżących związanych z pomocą obywatelom Ukrainy w kwocie 30 513,22 zł;
 - nagrody konkursowe w kwocie 22 432,38 zł;
 - opłaty z tytułu zakupu usług telekomunikacyjnych w kwocie 17 407,39 zł;
 - szkolenia pracowników niebędących członkami korpusu służby cywilnej w kwocie 16 130,45 zł;
 - podróże służbowe krajowe w kwocie 8 582,72 zł;
 - zakup usług przez jednostki samorządu terytorialnego od innych jednostek samorządu terytorialnego w kwocie 1 557,60 zł;
- w rozdziale 80103 Oddziały przedszkolne w szkołach podstawowych wydatkowano kwotę 1 559 430,64 zł, co stanowi 98,59% planu rocznego wynoszącego 1 581 718,00 zł. Niniejsza wartość została wydatkowana na:
 - wynagrodzenia osobowe nauczycieli w kwocie 912 340,11 zł;
 - składki na ubezpieczenia społeczne w kwocie 197 696,09 zł;
 - wynagrodzenia osobowe pracowników w kwocie 196 362,77 zł;
 - odpisy na zakładowy fundusz świadczeń socjalnych w kwocie 73 931,51 zł;
 - dodatkowe wynagrodzenie roczne nauczycieli w kwocie 67 247,22 zł;
 - zakup usług przez jednostki samorządu terytorialnego od innych jednostek samorządu terytorialnego w kwocie 46 116,80 zł;
 - składki na Fundusz Pracy oraz Fundusz Solidarnościowy w kwocie 26 069,50 zł;
 - wynagrodzenia nauczycieli wypłacane w związku z pomocą obywatelom Ukrainy w kwocie 11 799,00 zł;
 - dodatkowe wynagrodzenie roczne w kwocie 10 723,48 zł;
 - zakup towarów (w szczególności materiałów, leków, żywności) w związku z pomocą obywatelom Ukrainy w kwocie 9 269,00 zł;
 - wpłaty na PPK finansowane przez podmiot zatrudniający w kwocie 2 572,16 zł;
 - składki i inne pochodne od wynagrodzeń pracowników wypłacanych w związku z pomocą obywatelom Ukrainy w kwocie 2 268,00 zł;

- zakup środków dydaktycznych i książek w kwocie 2 000,00 zł;
 - wydatki osobowe niezaliczone do wynagrodzeń w kwocie 1 000,00 zł;
 - pozostałe wydatki bieżące na zadania związane z pomocą obywatelom Ukrainy w kwocie 35,00 zł.
- w rozdziale 80104 Przedszkola wydatkowano kwotę 23 629 070,32 zł, co stanowi 99,21% planu rocznego wynoszącego 23 817 769,00 zł. Niniejsza wartość została wydatkowana na:
 - dotacja podmiotowa z budżetu dla niepublicznej jednostki systemu oświaty w kwocie 12 757 205,15 zł;
 - wynagrodzenia osobowe nauczycieli w kwocie 4 147 516,02 zł;
 - wynagrodzenia osobowe pracowników w kwocie 2 956 939,96 zł;
 - składki na ubezpieczenia społeczne w kwocie 1 254 765,25 zł;
 - zakup usług przez jednostki samorządu terytorialnego od innych jednostek samorządu terytorialnego w kwocie 535 802,75 zł;
 - odpisy na zakładowy fundusz świadczeń socjalnych w kwocie 415 326,00 zł;
 - zakup energii w kwocie 303 068,34 zł;
 - dodatkowe wynagrodzenie roczne nauczycieli w kwocie 291 605,51 zł;
 - dotacja celowa dla jednostki spoza sektora finansów publicznych na finansowanie lub dofinansowanie zadań bieżących związanych z pomocą obywatelom Ukrainy w kwocie 239 294,03 zł;
 - zakup usług pozostałych w kwocie 202 856,53 zł;
 - dodatkowe wynagrodzenie roczne w kwocie 195 638,05 zł;
 - składki na Fundusz Pracy oraz Fundusz Solidarnościowy w kwocie 143 673,45 zł;
 - zakup materiałów i wyposażenia w kwocie 91 794,59 zł;
 - zakup usług zdrowotnych w kwocie 18 092,22 zł;
 - wydatki osobowe niezaliczone do wynagrodzeń w kwocie 15 156,39 zł;
 - zakup środków dydaktycznych i książek w kwocie 14 658,69 zł;
 - zakup usług remontowych w kwocie 13 812,96 zł;
 - wynagrodzenia bezosobowe w kwocie 10 013,50 zł;
 - szkolenia pracowników niebędących członkami korpusu służby cywilnej w kwocie 7 708,10 zł;
 - opłaty z tytułu zakupu usług telekomunikacyjnych w kwocie 6 312,66 zł;
 - wpłaty na PPK finansowane przez podmiot zatrudniający w kwocie 4 754,03 zł;
 - podróże służbowe krajowe w kwocie 2 114,28 zł;
 - zakup środków żywności w kwocie 491,86 zł;
 - opłaty na rzecz budżetu państwa w kwocie 470,00 zł;
- w rozdziale 80106 Inne formy wychowania przedszkolnego wydatkowano kwotę 221 609,77 zł, co stanowi 92,68% planu rocznego wynoszącego 239 117,00 zł. Niniejsza wartość została wydatkowana na:
 - dotacja podmiotowa z budżetu dla niepublicznej jednostki systemu oświaty w kwocie 215 283,63 zł;
 - zakup usług przez jednostki samorządu terytorialnego od innych jednostek samorządu terytorialnego w kwocie 3 494,14 zł;
 - dotacja celowa dla jednostki spoza sektora finansów publicznych na finansowanie lub dofinansowanie zadań bieżących związanych z pomocą obywatelom Ukrainy w kwocie 2 832,00 zł.
- w rozdziale 80107 Świetlice szkolne wydatkowano kwotę 2 350 311,72 zł, co stanowi 97,90% planu rocznego wynoszącego 2 400 711,00 zł. Niniejsza wartość została wydatkowana na:
 - wynagrodzenia osobowe nauczycieli w kwocie 1 754 828,06 zł;
 - składki na ubezpieczenia społeczne w kwocie 302 864,77 zł;
 - odpisy na zakładowy fundusz świadczeń socjalnych w kwocie 132 598,60 zł;
 - dodatkowe wynagrodzenie roczne nauczycieli w kwocie 121 860,31 zł;
 - składki na Fundusz Pracy oraz Fundusz Solidarnościowy w kwocie 25 696,67 zł;
 - zakup środków dydaktycznych i książek w kwocie 6 570,01 zł;
 - wpłaty na PPK finansowane przez podmiot zatrudniający w kwocie 5 333,30 zł;
 - zakup materiałów i wyposażenia w kwocie 560,00 zł.
- w rozdziale 80113 Dowożenie uczniów do szkół wydatkowano kwotę 539 216,57 zł, co stanowi 92,33% planu rocznego wynoszącego 583 999,00 zł. Niniejsza wartość została wydatkowana na:
 - zakup usług pozostałych w kwocie 409 885,83 zł;
 - różne wydatki na rzecz osób fizycznych w kwocie 129 330,74 zł.
- w rozdziale 80146 Doksztalcanie i doskonalenie nauczycieli wydatkowano kwotę 294 960,23 zł, co stanowi 90,25% planu rocznego wynoszącego 326 841,00 zł. Niniejsza wartość została wydatkowana na:
 - szkolenia pracowników niebędących członkami korpusu służby cywilnej w kwocie 218 748,66 zł;
 - wydatki osobowe niezaliczone do wynagrodzeń w kwocie 68 093,25 zł;

- zakup usług pozostałych w kwocie 6 450,00 zł;
 - podróże służbowe krajowe w kwocie 878,32 zł;
 - zakup materiałów i wyposażenia w kwocie 790,00 zł.
- w rozdziale 80148 Stołówki szkolne i przedszkolne wydatkowano kwotę 346 145,72 zł, co stanowi 94,78% planu rocznego wynoszącego 365 198,00 zł. Niniejsza wartość została wydatkowana na:
 - zakup usług pozostałych w kwocie 346 145,72 zł.
- w rozdziale 80149 Realizacja zadań wymagających stosowania specjalnej organizacji nauki i metod pracy dla dzieci w przedszkolach, oddziałach przedszkolnych w szkołach podstawowych i innych formach wychowania przedszkolnego wydatkowano kwotę 3 087 169,28 zł, co stanowi 98,22% planu rocznego wynoszącego 3 143 160,00 zł. Niniejsza wartość została wydatkowana na:
 - dotacja podmiotowa z budżetu dla niepublicznej jednostki systemu oświaty w kwocie 2 431 114,95 zł;
 - wynagrodzenia osobowe nauczycieli w kwocie 499 022,25 zł;
 - składki na ubezpieczenia społeczne w kwocie 87 975,76 zł;
 - dodatkowe wynagrodzenie roczne nauczycieli w kwocie 29 316,12 zł;
 - odpisy na zakładowy fundusz świadczeń socjalnych w kwocie 28 576,07 zł;
 - składki na Fundusz Pracy oraz Fundusz Solidarnościowy w kwocie 11 063,71 zł;
 - wpłaty na PPK finansowane przez podmiot zatrudniający w kwocie 100,42 zł.
- w rozdziale 80150 Realizacja zadań wymagających stosowania specjalnej organizacji nauki i metod pracy dla dzieci i młodzieży w szkołach podstawowych wydatkowano kwotę 8 502 131,98 zł, co stanowi 98,10% planu rocznego wynoszącego 8 666 370,00 zł. Niniejsza wartość została wydatkowana na:
 - wynagrodzenia osobowe nauczycieli w kwocie 5 759 069,67 zł;
 - składki na ubezpieczenia społeczne w kwocie 1 021 539,22 zł;
 - dotacja podmiotowa z budżetu dla niepublicznej jednostki systemu oświaty w kwocie 894 248,74 zł;
 - dodatkowe wynagrodzenie roczne nauczycieli w kwocie 347 930,14 zł;
 - odpisy na zakładowy fundusz świadczeń socjalnych w kwocie 329 166,58 zł;
 - składki na Fundusz Pracy oraz Fundusz Solidarnościowy w kwocie 124 415,81 zł;
 - wpłaty na PPK finansowane przez podmiot zatrudniający w kwocie 22 761,82 zł;
 - wydatki osobowe niezaliczone do wynagrodzeń w kwocie 3 000,00 zł.
- w rozdziale 80153 Zapewnienie uczniom prawa do bezpłatnego dostępu do podręczników, materiałów edukacyjnych lub materiałów ćwiczeniowych wydatkowano kwotę 312 619,21 zł, co stanowi 97,56% planu rocznego wynoszącego 320 424,00 zł. Niniejsza wartość została wydatkowana na:
 - zakup środków dydaktycznych i książek w kwocie 260 055,84 zł;
 - dotacja celowa z budżetu na finansowanie lub dofinansowanie zadań zleconych do realizacji pozostałym jednostkom niezaliczanym do sektora finansów publicznych w kwocie 29 388,07 zł;
 - zakup towarów (w szczególności materiałów, leków, żywności) w związku z pomocą obywatelom Ukrainy w kwocie 20 274,88 zł;
 - wynagrodzenia osobowe pracowników w kwocie 2 350,00 zł;
 - składki na ubezpieczenia społeczne w kwocie 397,85 zł;
 - zakup materiałów i wyposażenia w kwocie 95,00 zł;
 - składki na Fundusz Pracy oraz Fundusz Solidarnościowy w kwocie 57,57 zł;
- w rozdziale 80195 Pozostała działalność wydatkowano kwotę 230 822,63 zł, co stanowi 68,43% planu rocznego wynoszącego 337 290,00 zł. Niniejsza wartość została wydatkowana na:
 - zakup usług pozostałych w kwocie 77 605,72 zł;
 - podróże służbowe zagraniczne w kwocie 70 076,10 zł;
 - wydatki osobowe niezaliczone do wynagrodzeń w kwocie 38 198,00 zł;
 - dotacja celowa z budżetu na finansowanie lub dofinansowanie zadań zleconych do realizacji stowarzyszeniom w kwocie 35 000,00 zł;
 - zakup materiałów i wyposażenia w kwocie 4 872,81 zł;
 - wynagrodzenia bezosobowe w kwocie 4 420,00 zł;
 - różne opłaty i składki w kwocie 650,00 zł.

Wykres 37: Wydatki bieżące w dziale Oświata i wychowanie w Mieście i Gminie Reda wg rozdziałów w porównaniu do roku 2024.



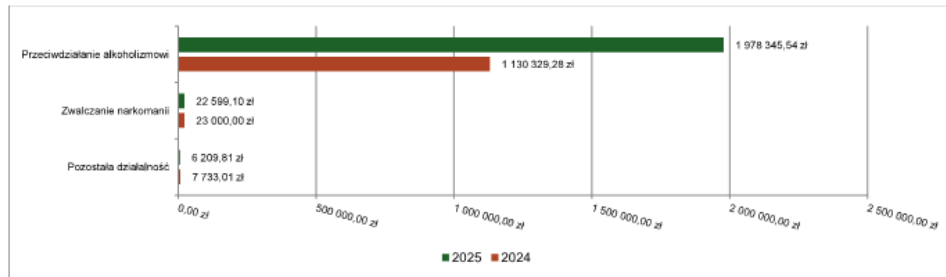
2.7.14. DZIAŁ 851 – OCHRONA ZDROWIA

Wydatki bieżące w ramach działu zostały zaplanowane w kwocie 3 657 087,00 zł, zaś zrealizowane w kwocie 2 007 154,45 zł, w rezultacie stopień realizacji wydatków bieżących wyniósł 54,88%. Środki te przeznaczone następująco:

- w rozdziale 85153 Zwalczanie narkomanii wydatkowano kwotę 22 599,10 zł, co stanowi 90,40% planu rocznego wynoszącego 25 000,00 zł. Niniejsza wartość została wydatkowana na:
 - zakup usług pozostałych w kwocie 19 600,00 zł;
 - zakup materiałów i wyposażenia w kwocie 2 999,10 zł.
- w rozdziale 85154 Przeciwdziałanie alkoholizmowi wydatkowano kwotę 1 978 345,54 zł, co stanowi 54,56% planu rocznego wynoszącego 3 625 876,00 zł. Niniejsza wartość została wydatkowana na:
 - dotacja celowa z budżetu na finansowanie lub dofinansowanie zadań zleconych do realizacji stowarzyszeniom w kwocie 1 056 106,72 zł;
 - zakup usług pozostałych w kwocie 351 271,95 zł;
 - wynagrodzenia bezosobowe w kwocie 201 330,00 zł;
 - dotacja celowa z budżetu na finansowanie lub dofinansowanie zadań zleconych do realizacji fundacjom w kwocie 113 250,00 zł;
 - dotacja celowa z budżetu na finansowanie lub dofinansowanie zadań zleconych do realizacji pozostałym jednostkom niezaliczanym do sektora finansów publicznych w kwocie 75 000,00 zł;
 - wynagrodzenia osobowe pracowników w kwocie 64 900,80 zł;
 - zakup materiałów i wyposażenia w kwocie 50 541,69 zł;
 - szkolenia pracowników niebędących członkami korpusu służby cywilnej w kwocie 39 848,30 zł;
 - składki na ubezpieczenia społeczne w kwocie 16 121,68 zł;
 - dodatkowe wynagrodzenie roczne w kwocie 5 018,40 zł;
 - koszty postępowania sądowego i prokuratorskiego w kwocie 3 050,00 zł;
 - odpisy na zakładowy fundusz świadczeń socjalnych w kwocie 1 906,00 zł;
- w rozdziale 85195 Pozostała działalność wydatkowano kwotę 6 209,81 zł, co stanowi 99,98% planu rocznego wynoszącego 6 211,00 zł. Niniejsza wartość została wydatkowana na:
 - dotacja celowa z budżetu na finansowanie lub dofinansowanie zadań zleconych do realizacji stowarzyszeniom w kwocie 3 000,00 zł;

- dotacja celowa z budżetu jednostki samorządu terytorialnego, udzielone w trybie art. 221 ustawy, na finansowanie lub dofinansowanie zadań zleconych do realizacji organizacjom prowadzącym działalność pożytku publicznego w kwocie 2 500,00 zł;
- wynagrodzenia osobowe pracowników w kwocie 589,00 zł;
- składki na ubezpieczenia społeczne w kwocie 106,38 zł;
- składki na Fundusz Pracy oraz Fundusz Solidarnościowy w kwocie 14,43 zł.

Wykres 38: Wydatki bieżące w dziale Ochrona zdrowia w Mieście i Gminie Reda wg rozdziałów w porównaniu do roku 2024.



2.7.15. DZIAŁ 852 – POMOC SPOŁECZNA

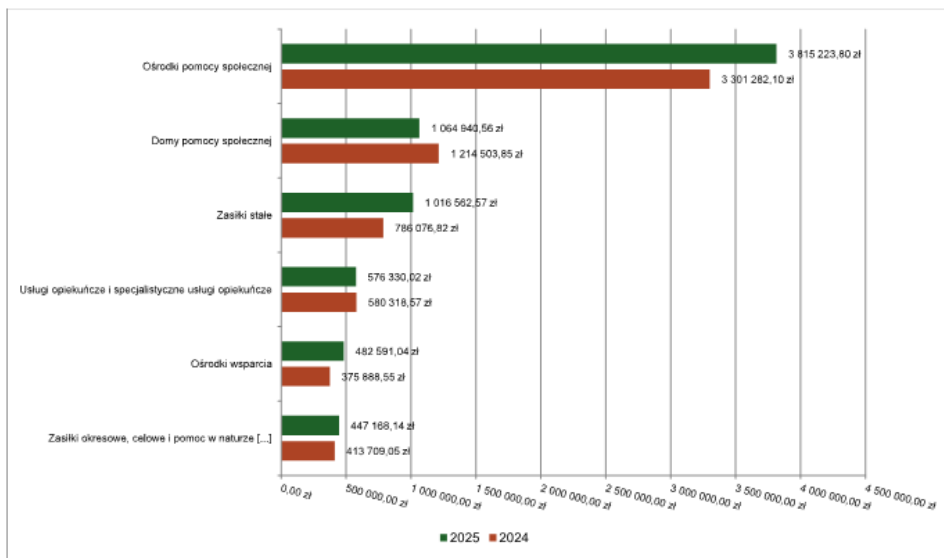
Wydatki bieżące w ramach działu zostały zaplanowane w kwocie 8 519 584,00 zł, zaś zrealizowane w kwocie 8 078 258,89 zł, w rezultacie stopień realizacji wydatków bieżących wyniósł 94,82%. Środki te przeznaczono następująco:

- w rozdziale 85202 Domy pomocy społecznej wydatkowano kwotę 1 064 940,56 zł, co stanowi 95,68% planu rocznego wynoszącego 1 112 995,00 zł. Niniejsza wartość została wydatkowana na:
 - zakup usług przez jednostki samorządu terytorialnego od innych jednostek samorządu terytorialnego w kwocie 1 064 940,56 zł.
- w rozdziale 85203 Ośrodki wsparcia wydatkowano kwotę 482 591,04 zł, co stanowi 96,39% planu rocznego wynoszącego 500 679,00 zł. Niniejsza wartość została wydatkowana na:
 - wynagrodzenia osobowe pracowników w kwocie 286 070,07 zł;
 - zakup usług pozostałych w kwocie 78 434,42 zł;
 - składki na ubezpieczenia społeczne w kwocie 57 932,91 zł;
 - dodatkowe wynagrodzenie roczne w kwocie 15 648,70 zł;
 - zakup materiałów i wyposażenia w kwocie 13 000,00 zł;
 - odpisy na zakładowy fundusz świadczeń socjalnych w kwocie 8 443,00 zł;
 - składki na Fundusz Pracy oraz Fundusz Solidarnościowy w kwocie 6 940,40 zł;
 - zakup energii w kwocie 6 906,48 zł;
 - zakup środków żywności w kwocie 5 186,04 zł;
 - opłaty z tytułu zakupu usług telekomunikacyjnych w kwocie 1 702,59 zł;
 - wpłaty na PPK finansowane przez podmiot zatrudniający w kwocie 1 051,43 zł;
 - szkolenia pracowników niebędących członkami korpusu służby cywilnej w kwocie 590,00 zł;
 - różne opłaty i składki w kwocie 510,00 zł;
 - zakup usług zdrowotnych w kwocie 135,00 zł;
 - wydatki osobowe niezaliczone do wynagrodzeń w kwocie 40,00 zł;
- w rozdziale 85205 Zadania w zakresie przeciwdziałania przemocy domowej wydatkowano kwotę 6 078,67 zł, co stanowi 92,10% planu rocznego wynoszącego 6 600,00 zł. Niniejsza wartość została wydatkowana na:
 - wynagrodzenia osobowe pracowników w kwocie 3 675,00 zł;
 - zakup materiałów i wyposażenia w kwocie 1 649,93 zł;
 - składki na ubezpieczenia społeczne w kwocie 663,71 zł;
 - składki na Fundusz Pracy oraz Fundusz Solidarnościowy w kwocie 90,03 zł;
- w rozdziale 85213 Składki na ubezpieczenie zdrowotne opłacane za osoby pobierające niektóre świadczenia z pomocy społecznej oraz za osoby uczestniczące w zajęciach w centrum integracji społecznej wydatkowano kwotę 85 320,07 zł, co stanowi 88,04% planu rocznego wynoszącego 96 910,00 zł. Niniejsza wartość została wydatkowana na:

- składki na ubezpieczenie zdrowotne w kwocie 82 710,25 zł;
 - pozostałe wydatki bieżące na zadania związane z pomocą obywatelom Ukrainy w kwocie 2 609,82 zł.
- w rozdziale 85214 Zasiłki okresowe, celowe i pomoc w naturze oraz składki na ubezpieczenia emerytalne i rentowe wydatkowano kwotę 447 168,14 zł, co stanowi 94,73% planu rocznego wynoszącego 472 020,00 zł. Niniejsza wartość została wydatkowana na:
 - świadczenia społeczne w kwocie 447 168,14 zł.
- w rozdziale 85215 Dodatki mieszkaniowe wydatkowano kwotę 317 090,74 zł, co stanowi 97,11% planu rocznego wynoszącego 326 518,00 zł. Niniejsza wartość została wydatkowana na:
 - świadczenia społeczne w kwocie 317 090,74 zł;
- w rozdziale 85216 Zasiłki stałe wydatkowano kwotę 1 016 562,57 zł, co stanowi 98,62% planu rocznego wynoszącego 1 030 761,00 zł. Niniejsza wartość została wydatkowana na:
 - świadczenia społeczne w kwocie 976 444,14 zł;
 - świadczenia społeczne wypłacane obywatelom Ukrainy przebywającym na terytorium RP w kwocie 28 999,00 zł;
 - zwrot dotacji oraz płatności wykorzystanych niezgodnie z przeznaczeniem lub wykorzystanych z naruszeniem procedur, o których mowa w art. 184 ustawy, pobranych nienależnie lub w nadmiernej wysokości w kwocie 11 119,43 zł.
- w rozdziale 85219 Ośrodki pomocy społecznej wydatkowano kwotę 3 815 223,80 zł, co stanowi 94,09% planu rocznego wynoszącego 4 055 050,00 zł. Niniejsza wartość została wydatkowana na:
 - wynagrodzenia osobowe pracowników w kwocie 2 549 229,95 zł;
 - składki na ubezpieczenia społeczne w kwocie 456 671,22 zł;
 - zakup usług pozostałych w kwocie 241 025,10 zł;
 - dodatkowe wynagrodzenie roczne w kwocie 135 665,51 zł;
 - zakup materiałów i wyposażenia w kwocie 104 535,98 zł;
 - odpisy na zakładowy fundusz świadczeń socjalnych w kwocie 69 583,00 zł;
 - zakup energii w kwocie 62 287,74 zł;
 - wynagrodzenia bezosobowe w kwocie 56 712,00 zł;
 - składki na Fundusz Pracy oraz Fundusz Solidarnościowy w kwocie 48 514,66 zł;
 - szkolenia pracowników niebędących członkami korpusu służby cywilnej w kwocie 29 945,08 zł;
 - podróże służbowe krajowe w kwocie 22 397,86 zł;
 - zakup usług remontowych w kwocie 12 727,00 zł;
 - podatek od nieruchomości w kwocie 6 625,00 zł;
 - opłaty z tytułu zakupu usług telekomunikacyjnych w kwocie 5 634,75 zł;
 - opłaty na rzecz budżetów jednostek samorządu terytorialnego w kwocie 5 203,95 zł;
 - wydatki osobowe niezaliczone do wynagrodzeń w kwocie 4 416,02 zł;
 - zakup usług zdrowotnych w kwocie 3 040,00 zł;
 - koszty postępowania sądowego i prokuratorskiego w kwocie 646,53 zł;
 - wpłaty na PPK finansowane przez podmiot zatrudniający w kwocie 341,45 zł;
 - różne opłaty i składki w kwocie 21,00 zł.
- w rozdziale 85228 Usługi opiekuńcze i specjalistyczne usługi opiekuńcze wydatkowano kwotę 576 330,02 zł, co stanowi 93,86% planu rocznego wynoszącego 614 032,00 zł. Niniejsza wartość została wydatkowana na:
 - wynagrodzenia osobowe pracowników w kwocie 373 470,83 zł;
 - składki na ubezpieczenia społeczne w kwocie 65 466,38 zł;
 - zakup usług pozostałych w kwocie 41 636,00 zł;
 - wynagrodzenia bezosobowe w kwocie 33 750,00 zł;
 - dodatkowe wynagrodzenie roczne w kwocie 23 494,18 zł;
 - odpisy na zakładowy fundusz świadczeń socjalnych w kwocie 17 045,00 zł;
 - składki na Fundusz Pracy oraz Fundusz Solidarnościowy w kwocie 8 249,03 zł;
 - podróże służbowe krajowe w kwocie 7 302,32 zł;
 - wydatki osobowe niezaliczone do wynagrodzeń w kwocie 3 676,28 zł;
 - zakup usług zdrowotnych w kwocie 1 260,00 zł;
 - szkolenia pracowników niebędących członkami korpusu służby cywilnej w kwocie 980,00 zł.
- w rozdziale 85230 Pomoc w zakresie dożywiania wydatkowano kwotę 224 807,28 zł, co stanowi 85,85% planu rocznego wynoszącego 261 873,00 zł. Niniejsza wartość została wydatkowana na:
 - świadczenia społeczne w kwocie 222 934,78 zł;

- świadczenia społeczne wypłacane obywatelom Ukrainy przebywającym na terytorium RP w kwocie 1 872,50 zł.
- w rozdziale 85295 Pozostała działalność wydatkowano kwotę 42 146,00 zł, co stanowi 100,00% planu rocznego wynoszącego 42 146,00 zł. Niniejsza wartość została wydatkowana na:
 - wynagrodzenia osobowe pracowników w kwocie 23 040,00 zł;
 - zakup usług pozostałych w kwocie 19 106,00 zł.

Wykres 39: Wydatki bieżące w dziale Pomoc społeczna w Mieście i Gminie Reda wg rozdziałów w porównaniu do roku 2024.

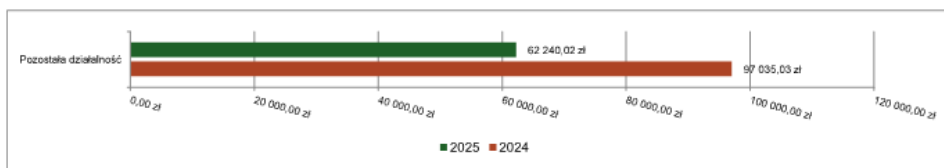


2.7.16. DZIAŁ 853 – POZOSTAŁE ZADANIA W ZAKRESIE POLITYKI SPOŁECZNEJ

Wydatki bieżące w ramach działu zostały zaplanowane w kwocie 66 478,00 zł, zaś zrealizowane w kwocie 62 240,02 zł, w rezultacie stopień realizacji wydatków bieżących wyniósł 93,62%. Środki te przeznaczono następująco:

- w rozdziale 85395 Pozostała działalność wydatkowano kwotę 62 240,02 zł, co stanowi 93,62% planu rocznego wynoszącego 66 478,00 zł. Niniejsza wartość została wydatkowana na:
 - zakup usług pozostałych w kwocie 40 797,54 zł;
 - dotacja celowa z budżetu na finansowanie lub dofinansowanie zadań zleconych do realizacji stowarzyszeniom w kwocie 11 500,00 zł;
 - dotacja celowa z budżetu na finansowanie lub dofinansowanie zadań zleconych do realizacji fundacjom w kwocie 9 780,00 zł;
 - świadczenia społeczne w kwocie 162,48 zł.

Wykres 40: Wydatki bieżące w dziale Pozostałe zadania w zakresie polityki społecznej w Mieście i Gminie Reda wg rozdziałów w porównaniu do roku 2024.

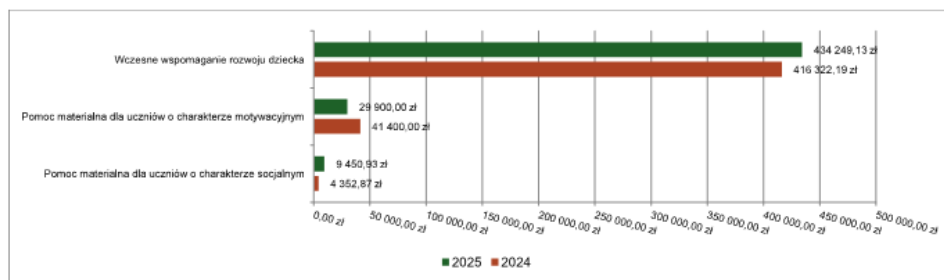


2.7.17. DZIAŁ 854 – EDUKACYJNA OPIEKA WYCHOWAWCZA

Wydatki bieżące w ramach działu zostały zaplanowane w kwocie 497 051,00 zł, zaś zrealizowane w kwocie 473 600,06 zł, w rezultacie stopień realizacji wydatków bieżących wyniósł 95,28%. Środki te przeznaczono następująco:

- w rozdziale 85404 Wczesne wspomaganie rozwoju dziecka wydatkowano kwotę 434 249,13 zł, co stanowi 98,31% planu rocznego wynoszącego 441 702,00 zł. Niniejsza wartość została wydatkowana na:
 - dotacja podmiotowa z budżetu dla niepublicznej jednostki systemu oświaty w kwocie 376 416,63 zł;
 - wynagrodzenia osobowe nauczycieli w kwocie 31 576,76 zł;
 - zakup środków dydaktycznych i książek w kwocie 11 994,26 zł;
 - składki na ubezpieczenia społeczne w kwocie 5 782,36 zł;
 - zakup usług pozostałych w kwocie 5 500,00 zł;
 - dodatkowe wynagrodzenie roczne nauczycieli w kwocie 2 176,69 zł;
 - świadczenia z Funduszu Pracy oraz Funduszu Solidarnościowy w kwocie 802,43 zł.
- w rozdziale 85415 Pomoc materialna dla uczniów o charakterze socjalnym wydatkowano kwotę 9 450,93 zł, co stanowi 37,14% planu rocznego wynoszącego 25 449,00 zł. Niniejsza wartość została wydatkowana na:
 - stypendia dla uczniów w kwocie 4 107,22 zł;
 - inne formy pomocy dla uczniów w kwocie 3 756,51 zł;
 - świadczenia społeczne wypłacane obywatelom Ukrainy przebywającym na terytorium RP w kwocie 1 587,20 zł.
- w rozdziale 85416 Pomoc materialna dla uczniów o charakterze motywacyjnym wydatkowano kwotę 29 900,00 zł, co stanowi 100,00% planu rocznego wynoszącego 29 900,00 zł. Niniejsza wartość została wydatkowana na:
 - stypendia dla uczniów w kwocie 29 900,00 zł.

Wykres 41: Wydatki bieżące w dziale Edukacyjna opieka wychowawcza w Mieście i Gminie Reda wg rozdziałów w porównaniu do roku 2024.

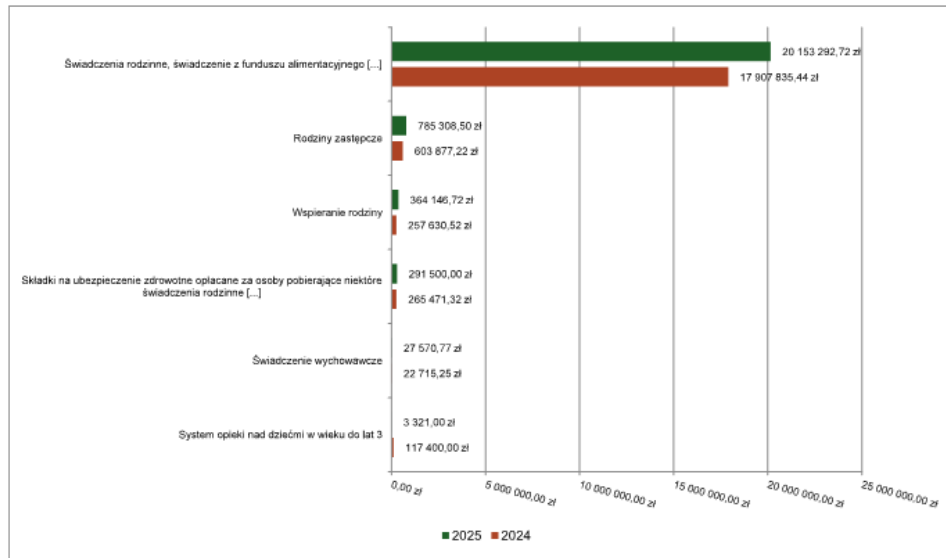
**2.7.18. DZIAŁ 855 – RODZINA**

Wydatki bieżące w ramach działu zostały zaplanowane w kwocie 21 762 191,00 zł, zaś zrealizowane w kwocie 21 627 939,73 zł, w rezultacie stopień realizacji wydatków bieżących wyniósł 99,38%. Środki te przeznaczono następująco:

- w rozdziale 85501 Świadczenie wychowawcze wydatkowano kwotę 27 570,77 zł, co stanowi 70,69% planu rocznego wynoszącego 39 000,00 zł. Niniejsza wartość została wydatkowana na:
 - zwrot dotacji oraz płatności wykorzystanych niezgodnie z przeznaczeniem lub wykorzystanych z naruszeniem procedur, o których mowa w art. 184 ustawy, pobranych nienależnie lub w nadmiernej wysokości w kwocie 21 833,92 zł;
 - odsetki od dotacji oraz płatności: wykorzystanych niezgodnie z przeznaczeniem lub wykorzystanych z naruszeniem procedur, o których mowa w art. 184 ustawy, pobranych nienależnie lub w nadmiernej wysokości w kwocie 5 736,85 zł.
- w rozdziale 85502 Świadczenia rodzinne, świadczenie z funduszu alimentacyjnego oraz składki na ubezpieczenia emerytalne i rentowe z ubezpieczenia społecznego wydatkowano kwotę 20 153 292,72 zł, co stanowi 99,85% planu rocznego wynoszącego 20 183 312,00 zł. Niniejsza wartość została wydatkowana na:
 - świadczenia społeczne w kwocie 17 884 367,92 zł;
 - składki na ubezpieczenia społeczne w kwocie 1 510 025,03 zł;
 - wynagrodzenia osobowe pracowników w kwocie 380 308,12 zł;

- zwrot dotacji oraz płatności wykorzystanych niezgodnie z przeznaczeniem lub wykorzystanych z naruszeniem procedur, o których mowa w art. 184 ustawy, pobranych nienależnie lub w nadmiernej wysokości w kwocie 129 058,02 zł;
- świadczenia społeczne wypłacane obywatelom Ukrainy przebywającym na terytorium RP w kwocie 124 923,40 zł;
- zakup usług pozostałych w kwocie 39 946,20 zł;
- dodatkowe wynagrodzenie roczne w kwocie 25 450,58 zł;
- zakup materiałów i wyposażenia w kwocie 21 359,23 zł;
- odpisy na zakładowy fundusz świadczeń socjalnych w kwocie 11 347,00 zł;
- składki na Fundusz Pracy oraz Fundusz Solidarnościowy w kwocie 9 605,11 zł;
- odsetki od dotacji oraz płatności: wykorzystanych niezgodnie z przeznaczeniem lub wykorzystanych z naruszeniem procedur, o których mowa w art. 184 ustawy, pobranych nienależnie lub w nadmiernej wysokości w kwocie 8 216,00 zł;
- szkolenia pracowników niebędących członkami korpusu służby cywilnej w kwocie 6 719,00 zł;
- opłaty z tytułu zakupu usług telekomunikacyjnych w kwocie 581,19 zł;
- wynagrodzenia i uposażenia wypłacane w związku z pomocą obywatelom Ukrainy w kwocie 573,33 zł;
- wydatki osobowe niezaliczone do wynagrodzeń w kwocie 450,00 zł;
- zakup usług zdrowotnych w kwocie 245,00 zł;
- składki i inne pochodne od wynagrodzeń pracowników wypłacanych w związku z pomocą obywatelom Ukrainy w kwocie 117,59 zł.
- w rozdziale 85503 Karta Dużej Rodziny wydatkowano kwotę 1 790,70 zł, co stanowi 89,54% planu rocznego wynoszącego 2 000,00 zł. Niniejsza wartość została wydatkowana na:
 - wynagrodzenia osobowe pracowników w kwocie 1 500,00 zł;
 - składki na ubezpieczenia społeczne w kwocie 253,95 zł;
 - składki na Fundusz Pracy oraz Fundusz Solidarnościowy w kwocie 36,75 zł.
- w rozdziale 85504 Wspieranie rodziny wydatkowano kwotę 364 146,72 zł, co stanowi 82,39% planu rocznego wynoszącego 441 990,00 zł. Niniejsza wartość została wydatkowana na:
 - wynagrodzenia osobowe pracowników w kwocie 278 445,34 zł;
 - składki na ubezpieczenia społeczne w kwocie 51 366,35 zł;
 - dodatkowe wynagrodzenie roczne w kwocie 10 696,58 zł;
 - odpisy na zakładowy fundusz świadczeń socjalnych w kwocie 9 078,00 zł;
 - podróże służbowe krajowe w kwocie 8 756,22 zł;
 - składki na Fundusz Pracy oraz Fundusz Solidarnościowy w kwocie 2 311,28 zł;
 - opłaty z tytułu zakupu usług telekomunikacyjnych w kwocie 1 053,49 zł;
 - wydatki osobowe niezaliczone do wynagrodzeń w kwocie 1 020,00 zł;
 - szkolenia pracowników niebędących członkami korpusu służby cywilnej w kwocie 834,70 zł;
 - zakup usług zdrowotnych w kwocie 520,00 zł;
 - zakup materiałów i wyposażenia w kwocie 64,76 zł;
- w rozdziale 85508 Rodziny zastępcze wydatkowano kwotę 785 308,50 zł, co stanowi 98,16% planu rocznego wynoszącego 800 000,00 zł. Niniejsza wartość została wydatkowana na:
 - zakup usług przez jednostki samorządu terytorialnego od innych jednostek samorządu terytorialnego w kwocie 785 308,50 zł.
- w rozdziale 85513 Składki na ubezpieczenie zdrowotne opłacane za osoby pobierające niektóre świadczenia rodzinne oraz za osoby pobierające zasiłki dla opiekunów wydatkowano kwotę 291 500,00 zł, co stanowi 100,00% planu rocznego wynoszącego 291 500,00 zł. Niniejsza wartość została wydatkowana na:
 - składki na ubezpieczenie zdrowotne w kwocie 291 500,00 zł.
- w rozdziale 85516 System opieki nad dziećmi w wieku do lat 3 wydatkowano kwotę 3 321,00 zł, co stanowi 99,16% planu rocznego wynoszącego 3 349,00 zł. Niniejsza wartość została wydatkowana na:
 - zakup usług pozostałych w kwocie 3 321,00 zł.
- w rozdziale 85595 Pozostała działalność wydatkowano kwotę 1 009,32 zł, co stanowi 97,05% planu rocznego wynoszącego 1 040,00 zł. Niniejsza wartość została wydatkowana na:
 - zwrot dotacji oraz płatności wykorzystanych niezgodnie z przeznaczeniem lub wykorzystanych z naruszeniem procedur, o których mowa w art. 184 ustawy, pobranych nienależnie lub w nadmiernej wysokości w kwocie 1 009,32 zł.

Wykres 42: Wydatki bieżące w dziale Rodzina w Mieście i Gminie Reda wg rozdziałów w porównaniu do roku 2024.



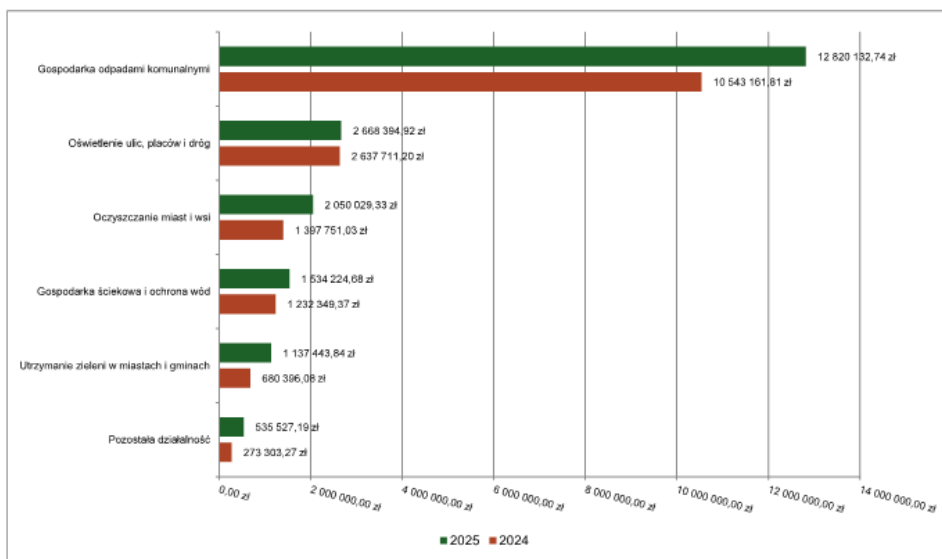
2.7.19. DZIAŁ 900 – GOSPODARKA KOMUNALNA I OCHRONA ŚRODOWISKA

Wydatki bieżące w ramach działu zostały zaplanowane w kwocie 23 245 355,00 zł, zaś zrealizowane w kwocie 21 230 910,01 zł, w rezultacie stopień realizacji wydatków bieżących wyniósł 91,33%. Środki te przeznaczono następująco:

- w rozdziale 90001 Gospodarka ściekowa i ochrona wód wydatkowano kwotę 1 534 224,68 zł, co stanowi 97,41% planu rocznego wynoszącego 1 574 942,00 zł. Niniejsza wartość została wydatkowana na:
 - zakup usług pozostałych w kwocie 977 196,42 zł;
 - zakup usług remontowych w kwocie 365 302,71 zł;
 - różne opłaty i składki w kwocie 114 473,00 zł;
 - zakup energii w kwocie 53 144,55 zł;
 - zakup usług obejmujących wykonanie ekspertyz, analiz i opinii w kwocie 23 370,00 zł;
 - opłaty z tytułu zakupu usług telekomunikacyjnych w kwocie 738,00 zł;
- w rozdziale 90002 Gospodarka odpadami komunalnymi wydatkowano kwotę 12 820 132,74 zł, co stanowi 93,46% planu rocznego wynoszącego 13 716 961,00 zł. Niniejsza wartość została wydatkowana na:
 - zakup usług pozostałych w kwocie 11 769 805,70 zł;
 - wynagrodzenia osobowe pracowników w kwocie 650 467,21 zł;
 - różne opłaty i składki w kwocie 201 790,00 zł;
 - składki na ubezpieczenia społeczne w kwocie 110 775,23 zł;
 - dodatkowe wynagrodzenie roczne w kwocie 44 570,15 zł;
 - odpisy na zakładowy fundusz świadczeń socjalnych w kwocie 15 251,04 zł;
 - składki na Fundusz Pracy oraz Fundusz Solidarnościowy w kwocie 11 342,28 zł;
 - zakup materiałów i wyposażenia w kwocie 4 473,88 zł;
 - podróże służbowe krajowe w kwocie 4 037,72 zł;
 - szkolenia pracowników niebędących członkami korpusu służby cywilnej w kwocie 2 445,20 zł;
 - koszty postępowania sądowego i prokuratorskiego w kwocie 2 316,14 zł;
 - wydatki osobowe niezaliczone do wynagrodzeń w kwocie 1 457,15 zł;
 - wpłaty na PPK finansowane przez podmiot zatrudniający w kwocie 1 401,04 zł;
- w rozdziale 90003 Oczyszczanie miast i wsi wydatkowano kwotę 2 050 029,33 zł, co stanowi 76,83% planu rocznego wynoszącego 2 668 236,00 zł. Niniejsza wartość została wydatkowana na:
 - zakup usług pozostałych w kwocie 2 048 129,33 zł;

- zakup materiałów i wyposażenia w kwocie 1 900,00 zł.
- w rozdziale 90004 Utrzymanie zieleni w miastach i gminach wydatkowano kwotę 1 137 443,84 zł, co stanowi 92,02% planu rocznego wynoszącego 1 236 073,00 zł. Niniejsza wartość została wydatkowana na:
 - zakup usług pozostałych w kwocie 1 046 084,49 zł;
 - zakup materiałów i wyposażenia w kwocie 45 144,13 zł;
 - zakup usług remontowych w kwocie 35 415,11 zł;
 - zakup energii w kwocie 10 800,11 zł;
- w rozdziale 90005 Ochrona powietrza atmosferycznego i klimatu wydatkowano kwotę 209 270,36 zł, co stanowi 89,61% planu rocznego wynoszącego 233 522,00 zł. Niniejsza wartość została wydatkowana na:
 - zakup usług pozostałych w kwocie 193 104,12 zł;
 - wynagrodzenia osobowe pracowników w kwocie 13 541,83 zł;
 - składki na ubezpieczenia społeczne w kwocie 2 292,63 zł;
 - składki na Fundusz Pracy oraz Fundusz Solidarnościowy w kwocie 331,78 zł;
- w rozdziale 90013 Schroniska dla zwierząt wydatkowano kwotę 222 300,00 zł, co stanowi 100,00% planu rocznego wynoszącego 222 300,00 zł. Niniejsza wartość została wydatkowana na:
 - dotacja celowa przekazana gminie na zadania bieżące realizowane na podstawie porozumień (umów) między jednostkami samorządu terytorialnego w kwocie 222 300,00 zł.
- w rozdziale 90015 Oświetlenie ulic, placów i dróg wydatkowano kwotę 2 668 394,92 zł, co stanowi 93,66% planu rocznego wynoszącego 2 848 893,00 zł. Niniejsza wartość została wydatkowana na:
 - zakup usług pozostałych w kwocie 1 727 387,47 zł;
 - zakup energii w kwocie 936 561,00 zł;
 - zakup usług remontowych w kwocie 4 446,45 zł;
- w rozdziale 90019 Wpływy i wydatki związane z gromadzeniem środków z opłat i kar za korzystanie ze środowiska wydatkowano kwotę 44 540,00 zł, co stanowi 37,84% planu rocznego wynoszącego 117 719,00 zł. Niniejsza wartość została wydatkowana na:
 - zakup usług pozostałych w kwocie 23 493,00 zł;
 - zakup usług obejmujących wykonanie ekspertyz, analiz i opinii w kwocie 11 047,00 zł;
 - zakup materiałów i wyposażenia w kwocie 10 000,00 zł.
- w rozdziale 90026 Pozostałe działania związane z gospodarką odpadami wydatkowano kwotę 9 046,95 zł, co stanowi 69,59% planu rocznego wynoszącego 13 000,00 zł. Niniejsza wartość została wydatkowana na:
 - zakup usług pozostałych w kwocie 9 046,95 zł.
- w rozdziale 90095 Pozostała działalność wydatkowano kwotę 535 527,19 zł, co stanowi 87,26% planu rocznego wynoszącego 613 709,00 zł. Niniejsza wartość została wydatkowana na:
 - zakup usług pozostałych w kwocie 390 566,79 zł;
 - różne opłaty i składki w kwocie 99 029,00 zł;
 - zakup środków żywności w kwocie 35 663,98 zł;
 - zakup materiałów i wyposażenia w kwocie 10 267,42 zł.

Wykres 43: Wydatki bieżące w dziale Gospodarka komunalna i ochrona środowiska w Mieście i Gminie Reda wg rozdziałów w porównaniu do roku 2024.

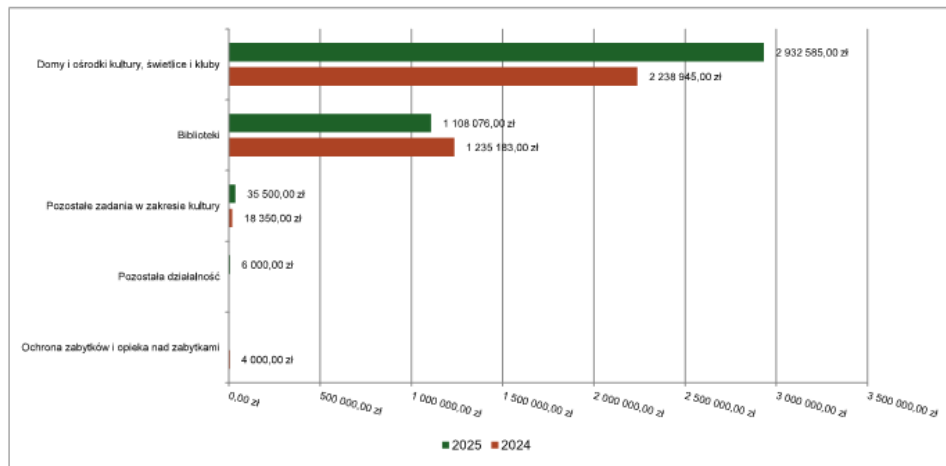


2.7.20. DZIAŁ 921 – KULTURA I OCHRONA DZIEDZICTWA NARODOWEGO

Wydatki bieżące w ramach działu zostały zaplanowane w kwocie 4 083 161,00 zł, zaś zrealizowane w kwocie 4 082 161,00 zł, w rezultacie stopień realizacji wydatków bieżących wyniósł 99,98%. Środki te przeznaczono następująco:

- w rozdziale 92105 Pozostałe zadania w zakresie kultury wydatkowano kwotę 35 500,00 zł, co stanowi 100,00% planu rocznego wynoszącego 35 500,00 zł. Niniejsza wartość została wydatkowana na:
 - dotacja celowa z budżetu na finansowanie lub dofinansowanie zadań zleconych do realizacji stowarzyszeniom w kwocie 11 000,00 zł;
 - dotacja celowa z budżetu na finansowanie lub dofinansowanie zadań zleconych do realizacji fundacjom w kwocie 10 000,00 zł;
 - zakup usług pozostałych w kwocie 7 500,00 zł;
 - dotacja celowa z budżetu jednostki samorządu terytorialnego, udzielone w trybie art. 221 ustawy, na finansowanie lub dofinansowanie zadań zleconych do realizacji organizacjom prowadzącym działalność pożytku publicznego w kwocie 7 000,00 zł.
- w rozdziale 92109 Domy i ośrodki kultury, świetlice i kluby wydatkowano kwotę 2 932 585,00 zł, co stanowi 100,00% planu rocznego wynoszącego 2 932 585,00 zł. Niniejsza wartość została wydatkowana na:
 - dotacja podmiotowa z budżetu dla samorządowej instytucji kultury w kwocie 2 932 585,00 zł.
- w rozdziale 92116 Biblioteki wydatkowano kwotę 1 108 076,00 zł, co stanowi 100,00% planu rocznego wynoszącego 1 108 076,00 zł. Niniejsza wartość została wydatkowana na:
 - dotacja podmiotowa z budżetu dla samorządowej instytucji kultury w kwocie 1 108 076,00 zł.
- w rozdziale 92195 Pozostała działalność wydatkowano kwotę 6 000,00 zł, co stanowi 85,71% planu rocznego wynoszącego 7 000,00 zł. Niniejsza wartość została wydatkowana na:
 - zakup usług pozostałych w kwocie 6 000,00 zł;

Wykres 44: Wydatki bieżące w dziale Kultura i ochrona dziedzictwa narodowego w Mieście i Gminie Reda wg rozdziałów w porównaniu do roku 2024.

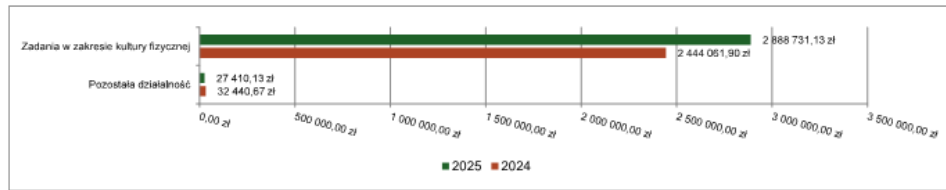


2.7.21. DZIAŁ 926 – KULTURA FIZYCZNA

Wydatki bieżące w ramach działu zostały zaplanowane w kwocie 2 943 585,00 zł, zaś zrealizowane w kwocie 2 916 141,26 zł, w rezultacie stopień realizacji wydatków bieżących wyniósł 99,07%. Środki te przeznaczono następująco:

- w rozdziale 92605 Zadania w zakresie kultury fizycznej wydatkowano kwotę 2 888 731,13 zł, co stanowi 99,08% planu rocznego wynoszącego 2 915 585,00 zł. Niniejsza wartość została wydatkowana na:
 - wynagrodzenia osobowe pracowników w kwocie 1 472 635,15 zł;
 - zakup energii w kwocie 323 351,06 zł;
 - składki na ubezpieczenia społeczne w kwocie 264 885,81 zł;
 - zakup materiałów i wyposażenia w kwocie 224 467,48 zł;
 - zakup usług pozostałych w kwocie 196 451,00 zł;
 - dodatkowe wynagrodzenie roczne w kwocie 87 982,70 zł;
 - podatek od towarów i usług (VAT), w kwocie 77 942,43 zł;
 - zakup usług remontowych w kwocie 75 531,65 zł;
 - wynagrodzenia bezosobowe w kwocie 55 061,00 zł;
 - odpisy na zakładowy fundusz świadczeń socjalnych w kwocie 45 961,91 zł;
 - składki na Fundusz Pracy oraz Fundusz Solidarnościowy w kwocie 15 767,27 zł;
 - podatek od nieruchomości w kwocie 15 433,00 zł;
 - opłaty na rzecz budżetów jednostek samorządu terytorialnego w kwocie 15 428,10 zł;
 - opłaty z tytułu zakupu usług telekomunikacyjnych w kwocie 9 985,67 zł;
 - podróże służbowe krajowe w kwocie 4 826,00 zł;
 - zakup usług zdrowotnych w kwocie 2 709,00 zł;
 - różne opłaty i składki w kwocie 311,90 zł;
- w rozdziale 92695 Pozostała działalność wydatkowano kwotę 27 410,13 zł, co stanowi 97,89% planu rocznego wynoszącego 28 000,00 zł. Niniejsza wartość została wydatkowana na:
 - nagrody o charakterze szczególnym niezaliczone do wynagrodzeń w kwocie 16 453,00 zł;
 - zakup materiałów i wyposażenia w kwocie 7 957,13 zł;
 - zakup usług pozostałych w kwocie 3 000,00 zł.

Wykres 45: Wydatki bieżące w dziale Kultura fizyczna w Mieście i Gminie Reda wg rozdziałów w porównaniu do roku 2024.



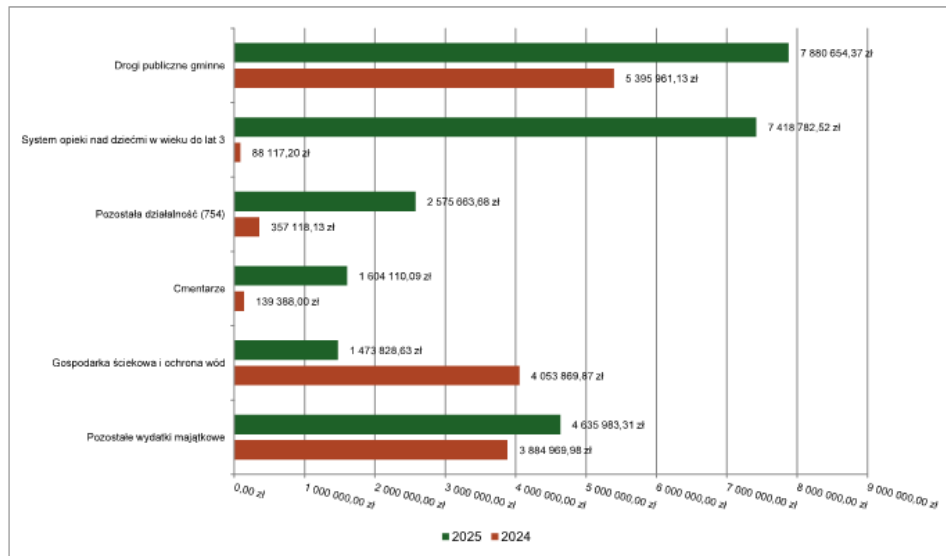
2.8. WYDATKI MAJĄTKOWE

Wydatki majątkowe Gminy Miasta Redy w 2025 roku zostały wykonane na poziomie 25 589 022,60 zł, tj. w 92,77% w stosunku do planu po zmianach wynoszącego 27 583 436,00 zł. Wartości zrealizowanych w 2025 roku wydatków majątkowych według działów przedstawia tabela poniżej.

Tabela 10: Realizacja planu wydatków majątkowych w 2025 roku w Mieście i Gminie Reda wg działów klasyfikacji budżetowej.

Dział	Wyszczególnienie	Plan na 1.01.2025 r. (w zł)	Plan na 31.12.2025 r. (w zł)	Wykonanie (w zł)	Realizacja planu po zmianach (w %)	Udział (w %)
600	Transport i łączność	11 122 764,00	8 833 197,00	7 988 131,50	90,43%	31,22%
855	Rodzina	6 527 250,00	7 418 787,00	7 418 782,52	100,00%	28,99%
754	Bezpieczeństwo publiczne i ochrona przeciwpożarowa	2 255 215,00	2 636 868,00	2 636 856,18	100,00%	10,30%
900	Gospodarka komunalna i ochrona środowiska	6 559 964,00	2 253 761,00	1 994 718,24	88,51%	7,80%
710	Działalność usługowa	1 642 959,00	1 712 959,00	1 604 110,09	93,65%	6,27%
700	Gospodarka mieszkaniowa	1 440 000,00	1 148 800,00	1 140 844,00	99,31%	4,46%
752	Obrona narodowa	0,00	1 118 800,00	1 115 699,31	99,72%	4,36%
801	Oświata i wychowanie	4 125 951,00	1 088 756,00	1 080 925,88	99,28%	4,22%
926	Kultura fizyczna	2 399 977,00	326 442,00	323 764,50	99,18%	1,27%
750	Administracja publiczna	551 560,00	135 987,00	127 308,64	93,62%	0,50%
630	Turystyka	75 000,00	100 000,00	98 237,00	98,24%	0,38%
852	Pomoc społeczna	0,00	38 000,00	37 834,71	99,57%	0,15%
851	Ochrona zdrowia	0,00	69 832,00	21 810,03	31,23%	0,09%
758	Różne rozliczenia	1 000 000,00	701 247,00	0,00	0,00%	0,00%
	Razem wydatki majątkowe	37 700 640,00	27 583 436,00	25 589 022,60	92,77%	100,00%

Wykres 46: Wydatki majątkowe budżetu Gminy Miasta Redy w 2025 roku wg rozdziałów w porównaniu do roku 2024.

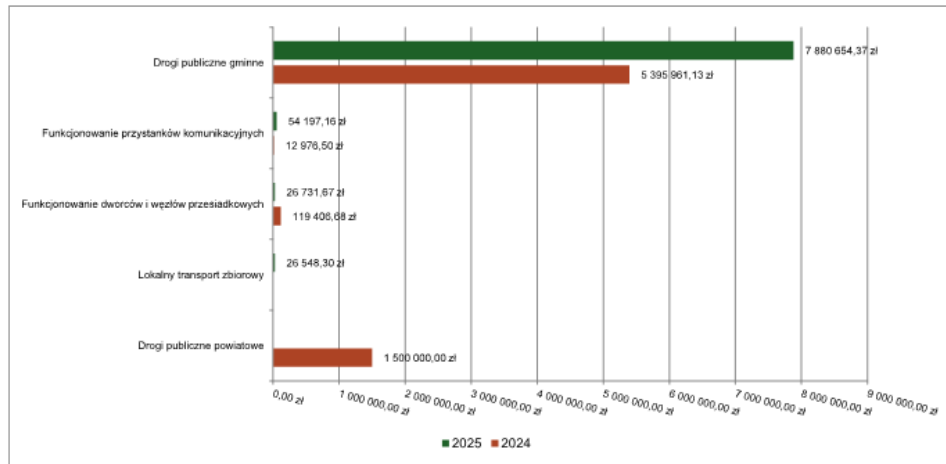


2.8.1. DZIAŁ 600 – TRANSPORT I ŁĄCZNOŚĆ

Wydatki majątkowe w ramach działu zostały zaplanowane w kwocie 8 833 197,00 zł, zaś zrealizowane w kwocie 7 988 131,50 zł, w rezultacie stopień realizacji wydatków majątkowych wyniósł 90,43%. Środki te przeznaczono następująco:

- w rozdziale 60004 Lokalny transport zbiorowy wydatkowano kwotę 26 548,30 zł, co stanowi 98,33% planu rocznego wynoszącego 27 000,00 zł. Niniejsza wartość została wydatkowana na:
 - wydatki inwestycyjne jednostek budżetowych w kwocie 26 548,30 zł.
- w rozdziale 60016 Drogi publiczne gminne wydatkowano kwotę 7 880 654,37 zł, co stanowi 90,33% planu rocznego wynoszącego 8 724 266,00 zł. Niniejsza wartość została wydatkowana na:
 - wydatki inwestycyjne jednostek budżetowych w kwocie 6 471 804,37 zł;
 - wydatki jednostek poniesione ze środków z Rządowego Funduszu Polski Ład: Program Inwestycji Strategicznych na realizację zadań inwestycyjnych w kwocie 1 408 850,00 zł.
- w rozdziale 60020 Funkcjonowanie przystanków komunikacyjnych wydatkowano kwotę 54 197,16 zł, co stanowi 98,19% planu rocznego wynoszącego 55 199,00 zł. Niniejsza wartość została wydatkowana na:
 - wydatki inwestycyjne jednostek budżetowych w kwocie 54 197,16 zł.
- w rozdziale 60021 Funkcjonowanie dworców i węzłów przesiadkowych wydatkowano kwotę 26 731,67 zł, co stanowi 100,00% planu rocznego wynoszącego 26 732,00 zł. Niniejsza wartość została wydatkowana na:
 - wydatki inwestycyjne jednostek budżetowych w kwocie 26 731,67 zł.

Wykres 47: Wydatki majątkowe w dziale Transport i łączność w Mieście i Gminie Reda wg rozdziałów w porównaniu do roku 2024.

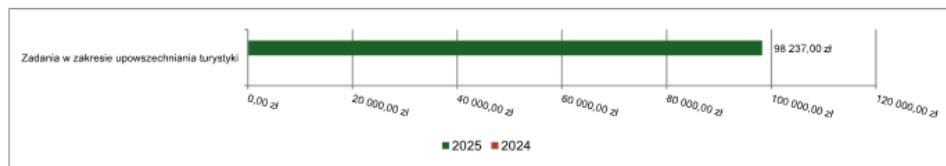


2.8.2. DZIAŁ 630 – TURYSTYKA

Wydatki majątkowe w ramach działu zostały zaplanowane w kwocie 100 000,00 zł, zaś zrealizowane w kwocie 98 237,00 zł, w rezultacie stopień realizacji wydatków majątkowych wyniósł 98,24%. Środki te przeznaczono następująco:

- w rozdziale 63003 Zadania w zakresie upowszechniania turystyki wydatkowano kwotę 98 237,00 zł, co stanowi 98,24% planu rocznego wynoszącego 100 000,00 zł. Niniejsza wartość została wydatkowana na:
 - wydatki inwestycyjne jednostek budżetowych w kwocie 98 237,00 zł.

Wykres 48: Wydatki majątkowe w dziale Turystyka w Mieście i Gminie Reda wg rozdziałów w porównaniu do roku 2024.

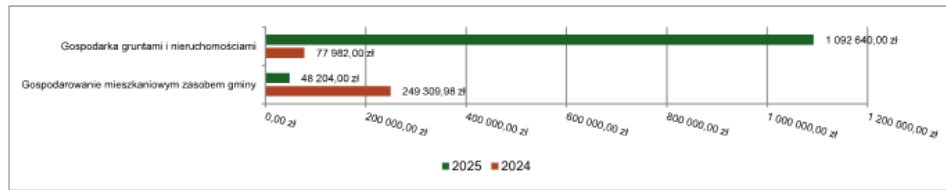


2.8.3. DZIAŁ 700 – GOSPODARKA MIESZKANIOWA

Wydatki majątkowe w ramach działu zostały zaplanowane w kwocie 1 148 800,00 zł, zaś zrealizowane w kwocie 1 140 844,00 zł, w rezultacie stopień realizacji wydatków majątkowych wyniósł 99,31%. Środki te przeznaczono następująco:

- w rozdziale 70005 Gospodarka gruntami i nieruchomościami wydatkowano kwotę 1 092 640,00 zł, co stanowi 100,00% planu rocznego wynoszącego 1 092 650,00 zł. Niniejsza wartość została wydatkowana na:
 - wydatki na zakupy inwestycyjne jednostek budżetowych w kwocie 953 650,00 zł;
 - wydatki inwestycyjne jednostek budżetowych w kwocie 138 990,00 zł.
- w rozdziale 70007 Gospodarowanie mieszkaniowym zasobem gminy wydatkowano kwotę 48 204,00 zł, co stanowi 85,85% planu rocznego wynoszącego 56 150,00 zł. Niniejsza wartość została wydatkowana na:
 - wydatki inwestycyjne jednostek budżetowych w kwocie 48 204,00 zł.

Wykres 49: Wydatki majątkowe w dziale Gospodarka mieszkaniowa w Mieście i Gminie Reda wg rozdziałów w porównaniu do roku 2024.

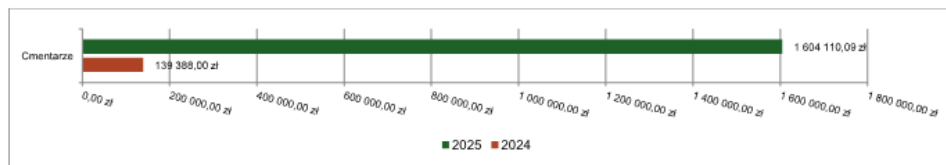


2.8.4. DZIAŁ 710 – DZIAŁALNOŚĆ USŁUGOWA

Wydatki majątkowe w ramach działu zostały zaplanowane w kwocie 1 712 959,00 zł, zaś zrealizowane w kwocie 1 604 110,09 zł, w rezultacie stopień realizacji wydatków majątkowych wyniósł 93,65%. Środki te przeznaczono następująco:

- w rozdziale 71035 Cmentarze wydatkowano kwotę 1 604 110,09 zł, co stanowi 93,65% planu rocznego wynoszącego 1 712 959,00 zł. Niniejsza wartość została wydatkowana na:
 - wydatki inwestycyjne jednostek budżetowych w kwocie 1 604 110,09 zł.

Wykres 50: Wydatki majątkowe w dziale Działalność usługowa w Mieście i Gminie Reda wg rozdziałów w porównaniu do roku 2024.

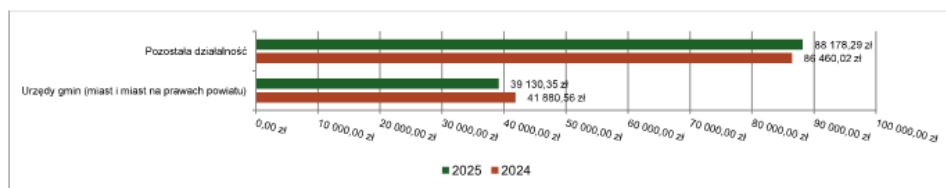


2.8.5. DZIAŁ 750 – ADMINISTRACJA PUBLICZNA

Wydatki majątkowe w ramach działu zostały zaplanowane w kwocie 135 987,00 zł, zaś zrealizowane w kwocie 127 308,64 zł, w rezultacie stopień realizacji wydatków majątkowych wyniósł 93,62%. Środki te przeznaczono następująco:

- w rozdziale 75023 Urzędy gmin (miast i miast na prawach powiatu) wydatkowano kwotę 39 130,35 zł, co stanowi 81,85% planu rocznego wynoszącego 47 808,00 zł. Niniejsza wartość została wydatkowana na:
 - wydatki na zakupy inwestycyjne jednostek budżetowych w kwocie 29 843,53 zł;
 - wydatki inwestycyjne jednostek budżetowych w kwocie 9 286,82 zł.
- w rozdziale 75095 Pozostała działalność wydatkowano kwotę 88 178,29 zł, co stanowi 100,00% planu rocznego wynoszącego 88 179,00 zł. Niniejsza wartość została wydatkowana na:
 - wydatki inwestycyjne jednostek budżetowych w kwocie 88 178,29 zł;

Wykres 51: Wydatki majątkowe w dziale Administracja publiczna w Mieście i Gminie Reda wg rozdziałów w porównaniu do roku 2024.

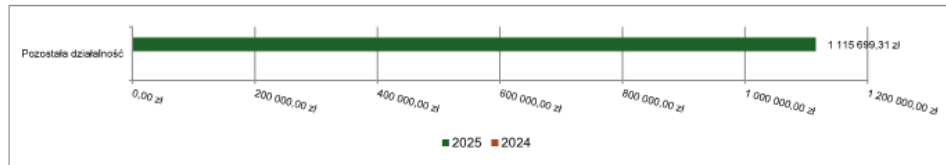


2.8.6. DZIAŁ 752 – OBRONA NARODOWA

Wydatki majątkowe w ramach działu zostały zaplanowane w kwocie 1 118 800,00 zł, zaś zrealizowane w kwocie 1 115 699,31 zł, w rezultacie stopień realizacji wydatków majątkowych wyniósł 99,72%. Środki te przeznaczono następująco:

- w rozdziale 75295 Pozostała działalność wydatkowano kwotę 1 115 699,31 zł, co stanowi 99,72% planu rocznego wynoszącego 1 118 800,00 zł. Niniejsza wartość została wydatkowana na:
 - wydatki na zakupy inwestycyjne jednostek budżetowych w kwocie 1 115 699,31 zł.

Wykres 52: Wydatki majątkowe w dziale Obrona narodowa w Mieście i Gminie Reda wg rozdziałów w porównaniu do roku 2024.

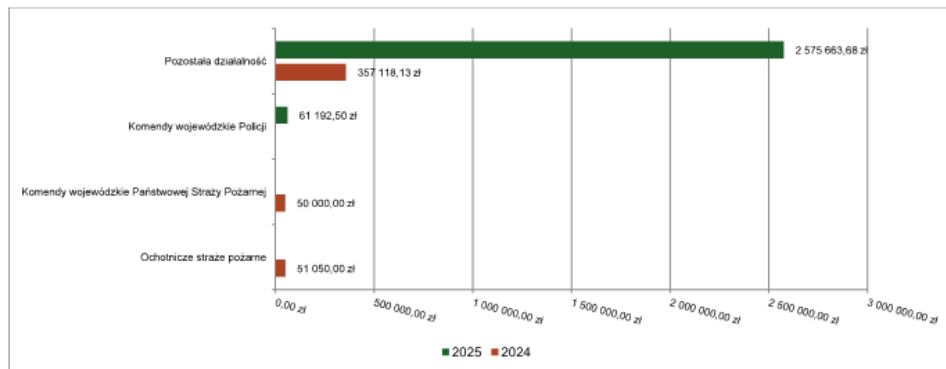


2.8.7. DZIAŁ 754 – BEZPIECZEŃSTWO PUBLICZNE I OCHRONA PRZECIWPÓŻAROWA

Wydatki majątkowe w ramach działu zostały zaplanowane w kwocie 2 636 868,00 zł, zaś zrealizowane w kwocie 2 636 856,18 zł, w rezultacie stopień realizacji wydatków majątkowych wyniósł 100,00%. Środki te przeznaczono następująco:

- w rozdziale 75404 Komendy wojewódzkie Policji wydatkowano kwotę 61 192,50 zł, co stanowi 100,00% planu rocznego wynoszącego 61 193,00 zł. Niniejsza wartość została wydatkowana na:
 - wpłaty jednostek na państwowy fundusz celowy na finansowanie lub dofinansowanie zadań inwestycyjnych w kwocie 61 192,50 zł.
- w rozdziale 75495 Pozostała działalność wydatkowano kwotę 2 575 663,68 zł, co stanowi 100,00% planu rocznego wynoszącego 2 575 675,00 zł. Niniejsza wartość została wydatkowana na:
 - wydatki inwestycyjne jednostek budżetowych w kwocie 1 655 663,68 zł;
 - dotację celową z budżetu na finansowanie lub dofinansowanie kosztów realizacji inwestycji i zakupów inwestycyjnych jednostek nie zaliczanych do sektora finansów publicznych w kwocie 920 000,00 zł;

Wykres 53: Wydatki majątkowe w dziale Bezpieczeństwo publiczne i ochrona przeciwpożarowa w Mieście i Gminie Reda wg rozdziałów w porównaniu do roku 2024.



2.8.8. DZIAŁ 758 – RÓŻNE ROZLICZENIA

Wydatki majątkowe w ramach działu zostały zaplanowane w kwocie 701 247,00 zł, zaś zrealizowane w kwocie 0,00 zł, w rezultacie stopień realizacji wydatków majątkowych wyniósł 0,00%. Środki te zaplanowano następująco:

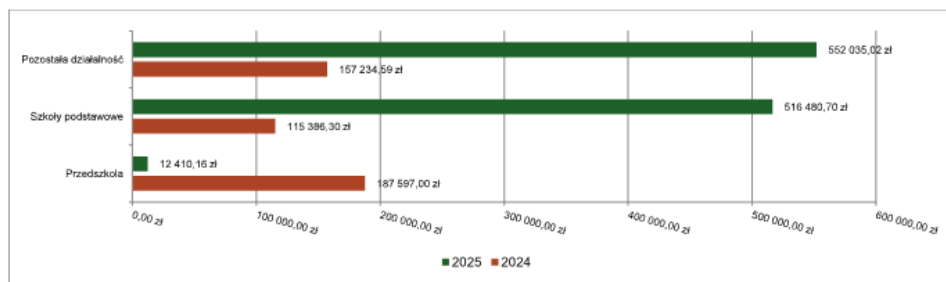
- w rozdziale 75818 Rezerwy ogólne i celowe w kwocie 701 247,00 zł;

2.8.9. DZIAŁ 801 – OŚWIATA I WYCHOWANIE

Wydatki majątkowe w ramach działu zostały zaplanowane w kwocie 1 088 756,00 zł, zaś zrealizowane w kwocie 1 080 925,88 zł, w rezultacie stopień realizacji wydatków majątkowych wyniósł 99,28%. Środki te przeznaczono następująco:

- w rozdziale 80101 Szkoły podstawowe wydatkowano kwotę 516 480,70 zł, co stanowi 99,94% planu rocznego wynoszącego 516 796,00 zł. Niniejsza wartość została wydatkowana na:
 - wydatki na zakupy inwestycyjne jednostek budżetowych w kwocie 304 175,00 zł;
 - wydatki inwestycyjne jednostek budżetowych w kwocie 212 305,70 zł.
- w rozdziale 80104 Przedszkola wydatkowano kwotę 12 410,16 zł, co stanowi 99,99% planu rocznego wynoszącego 12 411,00 zł. Niniejsza wartość została wydatkowana na:
 - wydatki inwestycyjne jednostek budżetowych w kwocie 12 410,16 zł.
- w rozdziale 80195 Pozostała działalność wydatkowano kwotę 552 035,02 zł, co stanowi 98,66% planu rocznego wynoszącego 559 549,00 zł. Niniejsza wartość została wydatkowana na:
 - wydatki inwestycyjne jednostek budżetowych w kwocie 552 035,02 zł.

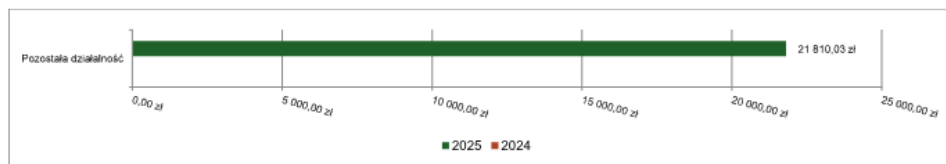
Wykres 54: Wydatki majątkowe w dziale Oświata i wychowanie w Mieście i Gminie Reda wg rozdziałów w porównaniu do roku 2024.

**2.8.10. DZIAŁ 851 – OCHRONA ZDROWIA**

Wydatki majątkowe w ramach działu zostały zaplanowane w kwocie 69 832,00 zł, zaś zrealizowane w kwocie 21 810,03 zł, w rezultacie stopień realizacji wydatków majątkowych wyniósł 31,23%. Środki te przeznaczono następująco:

- w rozdziale 85195 Pozostała działalność wydatkowano kwotę 21 810,03 zł, co stanowi 31,23% planu rocznego wynoszącego 69 832,00 zł. Niniejsza wartość została wydatkowana na:
 - wydatki inwestycyjne jednostek budżetowych w kwocie 21 810,03 zł.

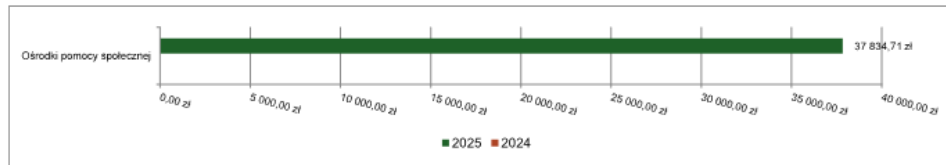
Wykres 55: Wydatki majątkowe w dziale Ochrona zdrowia w Mieście i Gminie Reda wg rozdziałów w porównaniu do roku 2024.

**2.8.11. DZIAŁ 852 – POMOC SPOŁECZNA**

Wydatki majątkowe w ramach działu zostały zaplanowane w kwocie 38 000,00 zł, zaś zrealizowane w kwocie 37 834,71 zł, w rezultacie stopień realizacji wydatków majątkowych wyniósł 99,57%. Środki te przeznaczono następująco:

- w rozdziale 85219 Ośrodki pomocy społecznej wydatkowano kwotę 37 834,71 zł, co stanowi 99,57% planu rocznego wynoszącego 38 000,00 zł. Niniejsza wartość została wydatkowana na:
 - wydatki inwestycyjne jednostek budżetowych w kwocie 24 900,00 zł;
 - wydatki na zakupy inwestycyjne jednostek budżetowych w kwocie 12 934,71 zł.

Wykres 56: Wydatki majątkowe w dziale Pomoc społeczna w Mieście i Gminie Reda wg rozdziałów w porównaniu do roku 2024.

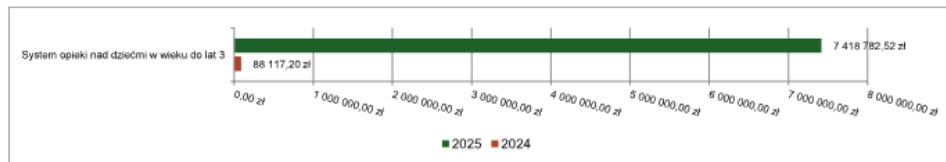


2.8.12. DZIAŁ 855 – RODZINA

Wydatki majątkowe w ramach działu zostały zaplanowane w kwocie 7 418 787,00 zł, zaś zrealizowane w kwocie 7 418 782,52 zł, w rezultacie stopień realizacji wydatków majątkowych wyniósł 100,00%. Środki te przeznaczono następująco:

- w rozdziale 85516 System opieki nad dziećmi w wieku do lat 3 wydatkowano kwotę 7 418 782,52 zł, co stanowi 100,00% planu rocznego wynoszącego 7 418 787,00 zł. Niniejsza wartość została wydatkowana na:
 - wydatki inwestycyjne jednostek budżetowych w kwocie 7 418 782,52 zł.

Wykres 57: Wydatki majątkowe w dziale Rodzina w Mieście i Gminie Reda wg rozdziałów w porównaniu do roku 2024.

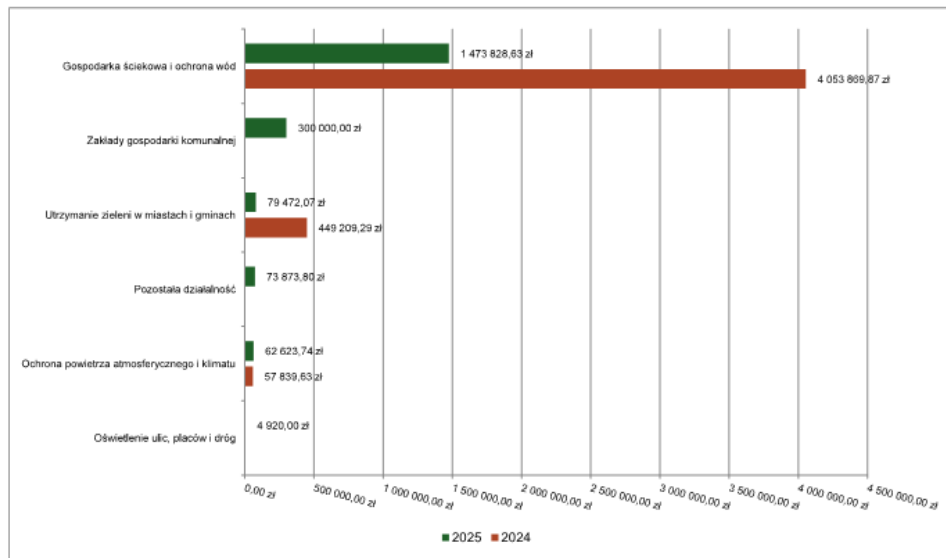


2.8.13. DZIAŁ 900 – GOSPODARKA KOMUNALNA I OCHRONA ŚRODOWISKA

Wydatki majątkowe w ramach działu zostały zaplanowane w kwocie 2 253 761,00 zł, zaś zrealizowane w kwocie 1 994 718,24 zł, w rezultacie stopień realizacji wydatków majątkowych wyniósł 88,51%. Środki te przeznaczono następująco:

- w rozdziale 90001 Gospodarka ściekowa i ochrona wód wydatkowano kwotę 1 473 828,63 zł, co stanowi 99,79% planu rocznego wynoszącego 1 476 860,00 zł. Niniejsza wartość została wydatkowana na:
 - wydatki inwestycyjne jednostek budżetowych w kwocie 1 473 828,63 zł.
- w rozdziale 90004 Utrzymanie zieleni w miastach i gminach wydatkowano kwotę 79 472,07 zł, co stanowi 75,62% planu rocznego wynoszącego 105 099,00 zł. Niniejsza wartość została wydatkowana na:
 - wydatki inwestycyjne jednostek budżetowych w kwocie 79 472,07 zł.
- w rozdziale 90005 Ochrona powietrza atmosferycznego i klimatu wydatkowano kwotę 62 623,74 zł, co stanowi 21,37% planu rocznego wynoszącego 293 000,00 zł. Niniejsza wartość została wydatkowana na:
 - dotację celową z budżetu na finansowanie lub dofinansowanie kosztów realizacji inwestycji i zakupów inwestycyjnych jednostek nie zaliczanych do sektora finansów publicznych w kwocie 62 623,74 zł.
- w rozdziale 90015 Oświetlenie ulic, placów i dróg wydatkowano kwotę 4 920,00 zł, co stanowi 100,00% planu rocznego wynoszącego 4 920,00 zł. Niniejsza wartość została wydatkowana na:
 - wydatki inwestycyjne jednostek budżetowych w kwocie 4 920,00 zł.
- w rozdziale 90017 Zakłady gospodarki komunalnej wydatkowano kwotę 300 000,00 zł, co stanowi 100,00% planu rocznego wynoszącego 300 000,00 zł. Niniejsza wartość została wydatkowana na:
 - wydatki na zakup i objęcie akcji i udziałów w kwocie 300 000,00 zł.
- w rozdziale 90095 Pozostała działalność wydatkowano kwotę 73 873,80 zł, co stanowi 99,99% planu rocznego wynoszącego 73 882,00 zł. Niniejsza wartość została wydatkowana na:
 - wydatki na zakupy inwestycyjne jednostek budżetowych w kwocie 73 873,80 zł.

Wykres 58: Wydatki majątkowe w dziale Gospodarka komunalna i ochrona środowiska w Mieście i Gminie Reda wg rozdziałów w porównaniu do roku 2024.

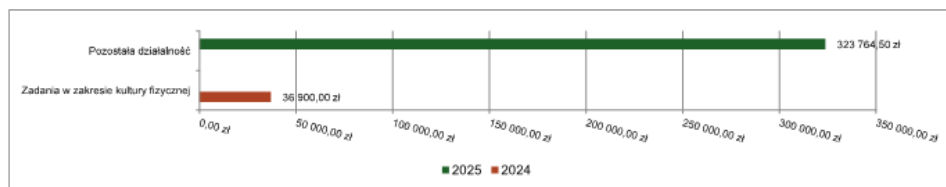


2.8.14. DZIAŁ 926 – KULTURA FIZYCZNA

Wydatki majątkowe w ramach działu zostały zaplanowane w kwocie 326 442,00 zł, zaś zrealizowane w kwocie 323 764,50 zł, w rezultacie stopień realizacji wydatków majątkowych wyniósł 99,18%. Środki te przeznaczono następująco:

- w rozdziale 92695 Pozostała działalność wydatkowano kwotę 323 764,50 zł, co stanowi 99,18% planu rocznego wynoszącego 326 442,00 zł. Niniejsza wartość została wydatkowana na:
 - wydatki inwestycyjne jednostek budżetowych w kwocie 323 764,50 zł.

Wykres 59: Wydatki majątkowe w dziale Kultura fizyczna w Mieście i Gminie Reda wg rozdziałów w porównaniu do roku 2024.



2.9. PRZYCHODY

Przychody w 2025 roku zrealizowano w łącznej kwocie 37 671 860,33 zł, (co stanowi 167,02% planu), w tym:

- kredyty, pożyczki, emisja papierów wartościowych – 14 000 000,00 zł;
- nadwyżka z lat ubiegłych, pomniejszona o niewykorzystane środki pieniężne, o których mowa w art. 217 ust. 2 pkt. 8 ustawy o finansach publicznych – 770 192,65 zł;
- wolne środki, o których mowa w art. 217 ust. 2 pkt 6 ustawy o finansach publicznych – 22 901 667,68 zł.

2.10. ROZCHODY

Rozchody w 2025 roku zrealizowano w łącznej kwocie 3 726 666,96 zł (co stanowi 100,00% planu), w tym:

- Spłaty kredytów i pożyczek, wykup papierów wartościowych – 3 726 666,96 zł.

Tabela 11: Zmiana stanu zadłużenia na koniec 2025 roku w Mieście i Gminie Reda.

Wyszczególnienie	Wartości
Przychody z tytułu kredytów, pożyczek i emisji papierów wartościowych	14 000 000,00
Rozchody z tytułu spłaty kredytów, pożyczek i wykup papierów wartościowych	3 726 666,96
Wzrost zadłużenia na koniec roku	10 273 333,04

3. Dane tabelaryczne

3.1. WYKONANIE DOCHODÓW

Tabela 12: Wykonanie dochodów budżetu Gminy Miasta Redy za 2025 rok

Dział	Rozdział	Paragraf	Wyszczególnienie				Wykonanie na planu w %
			Plan na I.01.2025	Plan na 31.12.2025	Wykonanie na 31.12.2025		
010	01095	Robinowo i Iwiewo					
			1 600,00	37 778,00	37 525,71	99,33%	
			Pozostała działalność				
		0750	1 600,00	1 600,00	1 349,57	84,35%	
		2010	0,00	36 178,00	36 176,14	99,99%	
400	40095	Wytworzenie i zapotrzebowanie w energię elektryczną, gaz i wodę					
			0,00	45 259,00	45 258,92	100,00%	
			Pozostała działalność				
		6647	0,00	45 259,00	45 258,92	100,00%	
600	60004	Transport i łączność					
			764 434,00	2 198 883,00	5 036 062,40	229,03%	
			Lokalny transport zbiorowy				
		2010	0,00	470,00	470,00	100,00%	
			Drogi publiczne powiatowe				
		0640	0,00	152,00	135,20	88,95%	
		2320	318 834,00	318 834,00	298 983,68	93,77%	
			Drogi publiczne gminne				
		0620	444 800,00	1 822 921,00	4 680 157,99	256,74%	
		0640	375 000,00	376 895,00	386 950,29	102,67%	
		0920	800,00	1 004,00	1 051,90	104,77%	
		0950	1 000,00	1 221,00	1 418,81	116,20%	
		0960	0,00	34 951,00	33 848,48	96,85%	
		0970	68 000,00	0,00	0,00	-	
			0,00	0,00	-106 602,49	-	
		6390	0,00	0,00	2 954 641,00	-	
		6370	0,00	1 408 850,00	1 408 850,00	100,00%	
	60022		0,00	55 906,00	55 905,53	100,00%	
			0,00	55 906,00	55 905,53	100,00%	
	60095		800,00	600,00	410,00	68,33%	

Dział	Rozdział	Paragraf	Wyszczególnienie	Plan na 1.01.2025	Plan na 31.12.2025	Wykonanie na 31.12.2025	Wykonanie na planu w %
		0920	Wpływy z pozostałych odsetek	0,00	0,00	0,00	-
		0970	Wpływy z różnych dochodów	800,00	600,00	410,00	68,33%
700	70005		Gospodarka mieszkaniowa	2 571 600,00	1 515 151,00	1 524 851,66	100,64%
		0470	Wpływy z opłat za trwały zarząd, użytkowanie i służebności	2 110 160,00	1 053 118,00	1 055 041,40	100,18%
		0550	Wpływy z opłat z tytułu użytkowania wieczystego nieruchomości	40 000,00	62 000,00	58 613,58	94,54%
		0640	Wpływy z tytułu kosztów egzekucyjnych, opłaty komorniczej i kosztów upomnień	560 000,00	575 676,00	576 332,93	100,11%
		0750	Wpływy z tytułu kosztów egzekucyjnych, opłaty komorniczej i kosztów upomnień zaliczanych do sektora finansów publicznych oraz innych umów o podobnym charakterze	800,00	800,00	768,00	96,00%
		0760	Wpływy z tytułu przekształcenia prawa użytkowania wieczystego w prawo własności	262 360,00	232 360,00	235 821,38	101,49%
		0770	Wpływy z tytułu przysądzenia prawa użytkowania wieczystego w prawo własności	32 000,00	30 000,00	30 590,14	101,97%
		0830	Wpłaty z tytułu odpłatnego nabycia prawa własności oraz prawa użytkowania wieczystego nieruchomości	1 200 000,00	1 35 512,00	1 36 492,25	100,72%
		0920	Wpływy z usług	0,00	1 770,00	1 883,95	106,44%
	70007		Gospodarowanie mieszkaniowym zasobem gminy	15 000,00	15 000,00	14 539,17	96,93%
		0640	Wpływy z tytułu kosztów egzekucyjnych, opłaty komorniczej i kosztów upomnień	0,00	533,00	553,77	103,90%
		0750	Wpływy z tytułu kosztów egzekucyjnych, opłaty komorniczej i kosztów upomnień zaliczanych do sektora finansów publicznych oraz innych umów o podobnym charakterze	450 000,00	450 000,00	456 589,40	101,46%
		0920	Wpływy z pozostałych odsetek	11 500,00	11 500,00	12 667,09	110,15%
710	71035		Działalność usługowa	361 000,00	427 000,00	477 314,82	111,78%
		0830	Wpływy z usług	361 000,00	427 000,00	477 314,82	111,78%
		0970	Wpływy z różnych dochodów	360 000,00	410 000,00	460 314,82	112,27%
		2020	Dotacja celowa otrzymana z budżetu państwa na zadania bieżące realizowane przez gminę na podstawie porozumień z organami administracji rządowej	0,00	16 000,00	16 000,00	100,00%
750			Administracja publiczna	1 000,00	1 000,00	1 000,00	100,00%
	75011		Urząd wojewódzkie	965 913,00	1 027 031,00	1 035 046,69	100,78%
		2010	Dotacja celowa otrzymana z budżetu państwa na realizację zadań bieżących z zakresu administracji rządowej oraz innych zadań zleconych gminie (związkom gmin, związkom powiatowo-gminnym) ustawami	352 584,00	380 725,00	380 163,75	99,85%
		2360	Dochoły jednostek samorządu terytorialnego związane z realizacją zadań z zakresu administracji rządowej oraz innych zadań zleconych ustawami	352 034,00	380 175,00	380 125,00	99,99%
	75023		Urzędy gmin (miast i miast na prawach powiatu)	550,00	550,00	38,75	7,05%
		0630	Wpływy z tytułu opłat i kosztów sądowych oraz innych opłat uszczelnianych na rzecz Skarbu Państwa z tytułu postępowania sądowego i prokuratorskiego	78 000,00	103 621,00	109 672,56	105,84%
		0640	Wpływy z tytułu kosztów egzekucyjnych, opłaty komorniczej i kosztów upomnień	0,00	953,00	953,01	100,00%
		0920	Wpływy z pozostałych odsetek	39 000,00	34 000,00	32 668,59	96,08%
		0940	Wpływy z rozliczeń/zwrótoń z lat ubiegłych	0,00	218,00	217,38	99,72%
		0960	Wpływy z tytułu kar i odszkodowań wynikających z umów	10 000,00	10 661,00	7 998,32	75,02%
		0970	Wpływy z otrzymanych spadków, zapisów i darowizn w postaci pieniężnej	0,00	9 012,00	9 021,11	100,10%
		2030	Dotacja celowa otrzymana z budżetu państwa na realizację zadań bieżących gmin (związków gmin, związków powiatowo-gminnych)	20 000,00	40 000,00	46 000,00	115,00%
			Wpływy z różnych dochodów	9 000,00	3 200,00	7 238,05	226,19%
	75095		Pozostała działalność	535 329,00	542 685,00	545 210,38	100,47%

Dział	Rozdział	Paragraf	Wyszczególnienie	Plan na 1.01.2025	Plan na 31.12.2025	Wykonanie na 31.12.2025	Wykonanie planu w %
		0580	Wpływy z tytułu grzywien i innych kar pieniężnych od osób prawnych i innych jednostek organizacyjnych	0,00	0,00	0,00	-
		0970	Wpływy z różnych dochodów	26 400,00	29 818,00	32 345,10	108,48%
		2057	Dotacja celowa w ramach programów finansowanych z udziałem środków europejskich oraz środków, o których mowa w art. 5 ust. 3 pkt 5 lit. a i b ustawy, lub płatności w ramach budżetu środków europejskich, realizowanych przez jednostki samorządu terytorialnego	67 230,00	113 469,00	113 469,00	100,00%
		2059	Dotacja celowa w ramach programów finansowanych z udziałem środków europejskich oraz środków, o których mowa w art. 5 ust. 3 pkt 5 lit. a i b ustawy, lub płatności w ramach budżetu środków europejskich, realizowanych przez jednostki samorządu terytorialnego	13 770,00	23 241,00	23 241,00	100,00%
		2100	Środki z Funduszu Pomocy na finansowanie lub dofinansowanie zadań bieżących w zakresie pomocy obywatelom Ukrainy	0,00	3 938,00	3 936,82	99,97%
		6257	Dotacja celowa w ramach programów finansowanych z udziałem środków europejskich oraz środków, o których mowa w art. 5 ust. 3 pkt 5 lit. a i b ustawy, lub płatności w ramach budżetu środków europejskich, realizowanych przez jednostki samorządu terytorialnego	343 891,00	308 941,00	308 941,62	100,00%
		6259	Dotacja celowa w ramach programów finansowanych z udziałem środków europejskich oraz środków, o których mowa w art. 5 ust. 3 pkt 5 lit. a i b ustawy, lub płatności w ramach budżetu środków europejskich, realizowanych przez jednostki samorządu terytorialnego	84 038,00	63 278,00	63 276,84	100,00%
751			Urzędy naczelnych organów władzy państwowej, kontroli i ochrony prawa oraz sądownictwa	5 100,00	155 512,00	152 059,35	97,78%
	75101		Urzędy naczelnych organów władzy państwowej, kontroli i ochrony prawa	5 100,00	5 100,00	5 099,15	99,98%
		2010	Dotacja celowa otrzymana z budżetu państwa na realizację zadań bieżących z zakresu administracji rządowej oraz innych zadań zleconych gminie (związkom gmin, związkom powiatowo-gminnym) ustawami	5 100,00	5 100,00	5 099,15	99,98%
	75107		Wybory Prezydenta Rzeczypospolitej Polskiej	0,00	150 412,00	146 960,20	97,71%
		2010	Dotacja celowa otrzymana z budżetu państwa na realizację zadań bieżących z zakresu administracji rządowej oraz innych zadań zleconych gminie (związkom gmin, związkom powiatowo-gminnym) ustawami	0,00	150 412,00	146 960,20	97,71%
752			Obrona narodowa	0,00	2 535 127,00	2 484 479,88	98,00%
	75295		Pozostała działalność	0,00	2 535 127,00	2 484 479,88	98,00%
		2010	Dotacja celowa otrzymana z budżetu państwa na realizację zadań bieżących z zakresu administracji rządowej oraz innych zadań zleconych gminie (związkom gmin, związkom powiatowo-gminnym) ustawami	0,00	1 416 327,00	1 368 780,57	96,64%
		6310	Dotacja celowa otrzymana z budżetu państwa na realizację zadań bieżących z zakresu administracji rządowej oraz innych zadań zleconych gminom ustawami	0,00	1 118 800,00	1 115 699,31	99,72%
754			Bezpieczeństwo publiczne i ochrona przeciwpożarowa	0,00	150 000,00	153 153,33	102,10%
	75495		Pozostała działalność	0,00	150 000,00	153 153,33	102,10%
		0830	Wpływy z usług	0,00	0,00	3 151,73	-
		0920	Wpływy z pozostałych odsetek	0,00	0,00	1,60	-
		0940	Wpływy z rozliczeń/zwrótoz z lat ubiegłych	0,00	0,00	0,00	-
		6300	Dotacja celowa otrzymana z tytułu pomocy finansowej udzielanej między jednostkami samorządu terytorialnego na dofinansowanie własnych zadań inwestycyjnych i zakupów inwestycyjnych	0,00	150 000,00	150 000,00	100,00%
756			Dochody od osób prawnych, od osób fizycznych i od innych jednostek nieposiadających osobowości prawnej oraz wydatki związane z ich poborem	131 936 774,00	133 545 843,00	134 843 960,18	100,97%
	75601		Wpływy z podatku dochodowego od osób fizycznych	187 500,00	187 500,00	196 968,18	105,05%
		0350	Wpływy z podatku od działalności gospodarczej osób fizycznych, opłacanego w formie karty podatkowej	186 000,00	186 000,00	194 586,79	104,62%
		0910	Wpływy z odsetek od nieterminowych wpłat z tytułu podatków i opłat	1 500,00	1 500,00	2 381,39	158,76%
	75615		Wpływy z podatku rolnego, podatku leśnego, podatku od czynności cywilnoprawnych, podatków i opłat lokalnych od osób prawnych i innych jednostek organizacyjnych	9 602 418,00	9 936 645,00	9 936 230,14	100,00%
		0310	Wpływy z podatku od nieruchomości	9 300 000,00	9 600 000,00	9 631 227,91	100,33%

Dział	Rozdział	Paragraf	Wyszczególnienie	Plan na I.01.2025	Plan na 31.12.2025	Wykonanie na 31.12.2025	Wykonanie na planu w %
		0320	Wpływy z podatku rolnego	1 850,00	1 850,00	1 757,01	94,97%
		0330	Wpływy z podatku leśnego	77 730,00	80 796,00	80 796,92	100,08%
		0340	Wpływy z podatku od środków transportowych	132 838,00	159 738,00	160 586,01	100,53%
		0500	Wpływy z podatku od czynności cywilnoprawnych	50 000,00	50 000,00	24 525,26	49,05%
		0880	Wpływy z opłaty prolongacyjnej	0,00	9 327,00	9 327,00	100,00%
		0910	Wpływy z odsetek od nieterminowych wpłat z tytułu podatków i opłat	40 000,00	35 000,00	28 010,03	80,03%
	75616		Wpływy z podatku rolnego, podatku leśnego, podatku od spadków i darowizn, podatku od czynności cywilnoprawnych oraz podatków i opłat lokalnych od osób fizycznych	10 307 586,00	10 779 161,00	12 034 175,59	111,64%
		0310	Wpływy z podatku od nieruchomości	6 450 000,00	6 900 000,00	6 947 176,19	100,68%
		0320	Wpływy z podatku rolnego	144 390,00	144 390,00	141 776,62	98,19%
		0330	Wpływy z podatku leśnego	790,00	790,00	574,00	72,66%
		0340	Wpływy z podatku od środków transportowych	122 406,00	139 898,00	139 098,54	99,43%
		0360	Wpływy z podatku od spadków i darowizn	100 000,00	100 000,00	293 464,31	293,46%
		0370	Wpływy z opłaty od posiadania psów	41 000,00	41 000,00	39 091,15	95,34%
		0430	Wpływy z opłaty targowej	4 000,00	4 000,00	3 220,00	80,50%
		0500	Wpływy z podatku od czynności cywilnoprawnych	3 400 000,00	3 400 000,00	4 373 973,57	128,65%
		0910	Wpływy z odsetek od nieterminowych wpłat z tytułu podatków i opłat	45 000,00	49 083,00	95 801,21	195,18%
	75618		Wpływy z innych opłat stanowiących dochody jednostek samorządu terytorialnego na podstawie ustaw	2 057 600,00	2 860 867,00	2 894 915,19	101,19%
		0270	Wpływy z części opłaty za zezwolenie na sprzedaż napojów alkoholowych w obrocie hurtowym	350 000,00	644 289,00	644 289,10	100,00%
		0410	Wpływy z opłaty skarbowej	90 000,00	101 907,00	111 285,00	109,20%
		0480	Wpływy z opłat za zezwolenia na sprzedaż napojów alkoholowych	1 500 000,00	2 042 082,00	2 041 944,72	99,99%
		0490	Wpływy z innych lokalnych opłat pobieranych przez jednostki samorządu terytorialnego na podstawie odrębnych ustaw	98 600,00	41 800,00	67 474,00	161,42%
		0590	Wpływy z opłat za koncesje i licencje	15 000,00	25 000,00	25 133,50	100,53%
		0620	Wpływy z opłat za zezwolenia, akredytacje oraz opłaty ewidencyjne, w tym opłaty za częstotliwości	0,00	1 789,00	1 788,87	99,99%
		0690	Wpływy z różnych opłat	4 000,00	4 000,00	3 000,00	75,00%
	75621		Udziały gmin w podatkach stanowiących dochód budżetu państwa	109 781 670,00	109 781 670,00	109 781 671,08	100,00%
		0010	Wpływy z podatku dochodowego od osób fizycznych	108 740 007,00	108 740 007,00	108 740 007,80	100,00%
		0020	Wpływy z podatku dochodowego od osób prawnych	1 041 663,00	1 041 663,00	1 041 663,28	100,00%
758			Różne rozliczenia	16 811 272,00	19 962 040,00	20 069 656,78	100,54%
	75802		Uzupelnienie subwencji ogólnej dla jednostek samorządu terytorialnego	12 568 922,00	0,00	0,00	-
		2920	Subwencje ogólne z budżetu państwa	12 568 922,00	0,00	0,00	-
	75814		Różne rozliczenia finansowe	745 100,00	3 077 163,00	3 184 780,24	103,50%
		0920	Wpływy z pozostałych odsetek	745 100,00	989 625,00	1 085 853,50	109,72%
		0940	Wpływy z rozliczeń/zwrótoń z lat ubiegłych	0,00	0,00	6 724,34	-
		2100	Środki z Funduszu Pomocy na finansowanie lub dofinansowanie zadań bieżących w zakresie pomocy obywatelom Ukrainy	0,00	2 087 538,00	2 087 538,00	100,00%
		2980	Wpływy do wyjaśnienia	0,00	0,00	4 664,40	-
	75834		Subwencja ogólna dla jednostki samorządu terytorialnego	0,00	12 568 922,00	12 568 922,58	100,00%
		2920	Subwencje ogólne z budżetu państwa	0,00	12 568 922,00	12 568 922,58	100,00%
	75835		Rezerwa na uzupelnienie dochodów jednostek samorządu terytorialnego	0,00	767 832,00	767 832,00	100,00%
		2750	Środki na uzupelnienie dochodów gmin	0,00	767 832,00	767 832,00	100,00%
	75867		Krajowy Plan Odbudowy	3 497 250,00	3 548 123,00	3 548 121,96	100,00%

Dział	Rozdział	Paragraf	Wyszczególnienie	Plan na 1.01.2025	Plan na 31.12.2025	Wykonanie na 31.12.2025	Wykonanie na planu w %
		6257	Dotacja celowa w ramach programów finansowych z udziałem środków europejskich oraz środków, o których mowa w art. 5 ust. 3 pkt 5 lit. a i b ustawy, lub płatności w ramach budżetu środków europejskich, realizowanych przez jednostki samorządu terytorialnego	2 843 292,00	2 884 652,00	2 884 652,00	100,00%
		6259	Dotacja celowa w ramach programów finansowych z udziałem środków europejskich oraz środków, o których mowa w art. 5 ust. 3 pkt 5 lit. a i b ustawy, lub płatności w ramach budżetu środków europejskich, realizowanych przez jednostki samorządu terytorialnego	653 958,00	663 471,00	663 469,96	100,00%
801			Oświata i wychowanie	2 112 092,00	2 919 719,00	1 989 293,64	68,13%
	80101		Szkoły podstawowe	128 450,00	146 568,00	152 734,75	104,21%
		0830	Wpływy z usług	0,00	200,00	147,93	73,97%
		0920	Wpływy z pozostałych odsetek	0,00	0,00	0,00	-
		0940	Wpływy z rozliczeń/zwrótoz z lat ubiegłych	0,00	108,00	107,04	99,11%
		0950	Wpływy z tytułu kar i odszkodowań wynikających z umów	0,00	5 810,00	5 849,10	100,67%
		0970	Wpływy z różnych dochodów	128 450,00	128 450,00	134 546,87	104,75%
		2030	Dotacja celowa otrzymana z budżetu państwa na realizację własnych zadań bieżących gmin (związków gmin, związków powiatowo-gminnych)	0,00	12 000,00	12 000,00	100,00%
		2400	Wpływy do budżetu pozostałości środków finansowych gromadzonych na wydziałowym rachunku jednostki budżetowej	0,00	0,00	83,81	-
	80103		Oddziały przedszkolne w szkołach podstawowych	41 400,00	41 400,00	15 893,87	38,39%
		0660	Wpływy z opłat za korzystanie z wychowania przedszkolnego	41 400,00	41 400,00	15 893,87	38,39%
	80104		Przedszkola	1 903 242,00	1 912 613,00	1 433 249,64	74,94%
		0660	Wpływy z opłat za korzystanie z wychowania przedszkolnego	483 552,00	483 552,00	194 913,84	40,31%
		0690	Wpływy z różnych opłat	0,00	350,00	194,34	55,53%
		0940	Wpływy z tytułu kar i odszkodowań wynikających z lat ubiegłych	0,00	1,00	1,00	100,00%
		0950	Wpływy z tytułu kar i odszkodowań wynikających z umów	0,00	6 020,00	6 019,63	99,99%
		0970	Wpływy z różnych dochodów	1 419 690,00	1 419 690,00	1 229 086,07	86,57%
		2030	Dotacja celowa otrzymana z budżetu państwa na realizację własnych zadań bieżących gmin (związków gmin, związków powiatowo-gminnych)	0,00	3 000,00	3 000,00	100,00%
		2400	Wpływy do budżetu pozostałości środków finansowych gromadzonych na wydziałowym rachunku jednostki budżetowej	0,00	0,00	34,76	-
		2910	Wpływy ze zwrotów dotacji oraz płatności wykorzystanych niezgodnie z przeznaczeniem lub wykorzystanych z naruszeniem procedur, o których mowa w art. 184 ustawy, pobranych menażnie lub w nadmiernej wysokości	0,00	0,00	0,00	-
	80106		Inne formy wychowania przedszkolnego	39 000,00	39 000,00	22 417,17	57,48%
		0970	Wpływy z różnych dochodów	39 000,00	39 000,00	22 417,17	57,48%
	80148		Stołówki szkolne i przedszkolne	0,00	35 151,00	35 248,93	100,28%
		0950	Wpływy z tytułu kar i odszkodowań wynikających z umów	0,00	35 151,00	35 150,50	100,00%
		2400	Wpływy do budżetu pozostałości środków finansowych gromadzonych na wydziałowym rachunku jednostki budżetowej	0,00	0,00	98,43	-
	80149		Realizacja zadań wymagających stosowania specjalnej organizacji nauki i metod pracy dla dzieci w przedszkolach, oddziałach przedszkolnych w szkołach podstawowych i innych formach wychowania przedszkolnego	0,00	17 383,00	17 382,55	100,00%
		2910	Wpływy ze zwrotów dotacji oraz płatności wykorzystanych niezgodnie z przeznaczeniem lub wykorzystanych z naruszeniem procedur, o których mowa w art. 184 ustawy, pobranych menażnie lub w nadmiernej wysokości	0,00	0,00	0,00	-
		2950	Wpływy ze zwrotów niewykorzystanych dotacji oraz płatności	0,00	17 383,00	17 382,55	100,00%
	80153		Zapewnienie uczniom prawa do bezpłatnego dostępu do podręczników, materiałów edukacyjnych lub materiałów ćwiczeniowych	0,00	293 344,00	292 091,85	99,57%
		2010	Dotacja celowa otrzymana z budżetu państwa na realizację zadań bieżących z zakresu administracji rządowej oraz innych zadań zleconych gminie (związkom gmin, związkom powiatowo-gminnym) ustawami	0,00	293 344,00	292 091,85	99,57%

Dział	Rozdział	Paragraf	Wyszczególnienie	Plan na 1.01.2025	Plan na 31.12.2025	Wykonanie na 31.12.2025	Wykonanie planu w %
	80195		Pozostała działalność	0,00	434 260,00	20 274,88	4,67%
		0950	Wpływy z tytułu kar i odszkodowań wynikających z umów	0,00	0,00	0,00	-
		2100	Srodki z Funduszu Pomocy na finansowanie lub dofinansowanie zadań bieżących w zakresie pomocy obywatelom Ukrainy	0,00	25 860,00	20 274,88	78,40%
		6350	Srodki otrzymane z państwowych funduszy celowych na finansowanie lub dofinansowanie kosztów realizacji inwestycji i zakupów inwestycyjnych jednostek sektora finansów publicznych	0,00	408 400,00	0,00	0,00%
851	85195		Ochrona zdrowia	500,00	6 736,00	4 662,10	69,21%
		0920	Pozostała działalność	500,00	6 736,00	4 662,10	69,21%
		0940	Wpływy z pozostałych odsckak	0,00	1 525,00	1 523,06	99,87%
		2010	Dotacja celowa otrzymana z budżetu państwa na realizację zadań bieżących z zakresu administracji rządowej oraz innych zadań zleconych gminie (związkom gmin, związkom powiatowo-gminnym) ustawami	500,00	4 500,00	3 132,72	69,62%
		2910	Wpływy ze zwrotów dotacji oraz płatności wykorzystanych nieegodnie z przeznaczeniem lub wykorzystanych z naruszeniem procedur, o których mowa w art. 184 ustawy, pobranych nieależnie lub w nadmiernej wysokości	0,00	711,00	709,81	99,83%
			0,00	0,00	0,00	-703,49	-
852			Pomoc społeczna	1 690 399,00	2 278 834,00	2 147 411,79	94,23%
	85202		Domy pomocy społecznej	3 000,00	3 000,00	0,00	0,00%
		0940	Wpływy z rozliczeń/zwrotów z lat ubiegłych	3 000,00	3 000,00	0,00	0,00%
	85203		Ośrodki wsparcia	1 800,00	46 222,00	44 163,66	95,55%
		0830	Wpływy z usług	1 800,00	1 800,00	1 130,00	62,78%
		2030	Dotacja celowa otrzymana z budżetu państwa na realizację własnych zadań bieżących gmin (związków gmin, związków powiatowo-gminnych)	0,00	44 422,00	43 033,66	96,87%
	85205		Zadania w zakresie przeciwdziałania przemocy domowej	6 000,00	6 000,00	5 796,29	96,60%
		2030	Dotacja celowa otrzymana z budżetu państwa na realizację własnych zadań bieżących gmin (związków gmin, związków powiatowo-gminnych)	6 000,00	6 000,00	5 796,29	96,60%
	85213		Składki na ubezpieczenie zdrowotne opłacane za osoby pobierające świadczenia z pomocy społecznej oraz za osoby uczesujące w zajęciach w centrum integracji społecznej	77 000,00	94 300,00	82 710,25	87,71%
		2030	Dotacja celowa otrzymana z budżetu państwa na realizację własnych zadań bieżących gmin (związków gmin, związków powiatowo-gminnych)	77 000,00	94 300,00	82 710,25	87,71%
	85214		Zasiłki okresowe, celowe i pomoc w naturze oraz składki na ubezpieczenia emerytalne i rentowe	21 000,00	23 020,00	25 889,90	112,47%
		0940	Wpływy z rozliczeń/zwrotów z lat ubiegłych	0,00	0,00	3 454,58	-
		2030	Dotacja celowa otrzymana z budżetu państwa na realizację własnych zadań bieżących gmin (związków gmin, związków powiatowo-gminnych)	21 000,00	23 020,00	22 435,32	97,46%
	85215		Dodatk mieszaniowe	0,00	1 018,00	987,78	97,03%
		2010	Dotacja celowa otrzymana z budżetu państwa na realizację zadań bieżących z zakresu administracji rządowej oraz innych zadań zleconych gminie (związkom gmin, związkom powiatowo-gminnym) ustawami	0,00	1 018,00	987,78	97,03%
	85216		Zasiłki stałe	958 500,00	1 001 762,00	987 563,57	98,58%
		0940	Wpływy z rozliczeń/zwrotów z lat ubiegłych	7 500,00	19 500,00	11 119,43	57,02%
		2030	Dotacja celowa otrzymana z budżetu państwa na realizację własnych zadań bieżących gmin (związków gmin, związków powiatowo-gminnych)	951 000,00	982 262,00	976 444,14	99,41%
	85219		Ośrodki pomocy społecznej	121 900,00	576 132,00	514 806,90	89,36%
		0640	Wpływy z tytułu kosztów egzakcyjnych, opłaty komorniczej i kosztów upomnień	500,00	500,00	0,00	0,00%
		0970	Wpływy z różnych dochodów	800,00	1 100,00	1 208,17	109,83%
		2030	Dotacja celowa otrzymana z budżetu państwa na realizację własnych zadań bieżących gmin (związków gmin, związków powiatowo-gminnych)	120 600,00	574 532,00	513 598,73	89,39%

Dział	Rozdział	Paragraf	Wyszczególnienie	Plan na I.01.2025	Plan na 31.12.2025	Wykonanie na 31.12.2025	Wykonanie na planu w %
	85228		Usługi opiekuńcze i specjalistyczne usługi opiekuńcze	396 575,00	355 752,00	318 377,92	89,49%
		0830	Wpływy z usług	80 000,00	80 000,00	69 027,46	86,28%
		2010	Dotacja celowa otrzymana z budżetu państwa na realizację zadań bieżących z zakresu administracji rządowej oraz innych zadań zleconych gminie (związkom gmin, związkom powiatowo-gminnym) ustawami	315 000,00	274 177,00	247 989,26	90,45%
		2360	Dochody jednostek samorządu terytorialnego związane z realizacją zadań z zakresu administracji rządowej oraz innych zadań zleconych ustawami	1 575,00	1 575,00	1 361,20	86,43%
	85230		Pomoc w zakresie dożywiania	96 000,00	96 000,00	91 488,20	95,30%
		2030	Dotacja celowa otrzymana z budżetu państwa na realizację własnych zadań bieżących gmin (związków gmin, związków powiatowo-gminnych)	96 000,00	96 000,00	91 488,20	95,30%
	85295		Pozostała działalność	8 624,00	75 628,00	75 627,32	100,00%
		2010	Dotacja celowa otrzymana z budżetu państwa na realizację zadań bieżących z zakresu administracji rządowej oraz innych zadań zleconych gminie (związkom gmin, związkom powiatowo-gminnym) ustawami	8 624,00	10 350,00	10 350,00	100,00%
		2030	Dotacja celowa otrzymana z budżetu państwa na realizację własnych zadań bieżących gmin (związków gmin, związków powiatowo-gminnych)	0,00	31 796,00	31 796,00	100,00%
		2100	Środki z Funduszu Pomocy na finansowanie lub dofinansowanie zadań bieżących w zakresie pomocy obywatelom Ukrainy	0,00	33 482,00	33 481,32	100,00%
853			Pozostałe zadania w zakresie polityki społecznej	0,00	9 916,00	8 030,23	80,98%
		2180	Środki z Funduszu Przeciwdziałania COVID-19 na finansowanie lub dofinansowanie realizacji zadań związanych z przeciwdziałaniem COVID-19	0,00	9 916,00	8 030,23	80,98%
		2710	Dotacja celowa otrzymana z tytułu pomocy finansowej udzielanej między jednostkami samorządu terytorialnego na dofinansowanie własnych zadań bieżących	0,00	166,00	165,73	99,84%
854			Edukacyjna opieka wychowawcza	0,00	24 627,00	8 629,48	35,04%
		2030	Pomoc materialna dla uczniów o charakterze socjalnym	0,00	21 691,00	7 042,28	32,47%
		2040	Dotacja celowa otrzymana z budżetu państwa na realizację własnych zadań bieżących gmin (związków gmin, związków powiatowo-gminnych)	0,00	14 126,00	3 285,77	23,26%
		2100	Środki z Funduszu Pomocy na finansowanie lub dofinansowanie zadań bieżących w zakresie pomocy obywatelom Ukrainy	0,00	7 565,00	3 756,51	49,66%
		2100	Dotacja celowa otrzymana z budżetu państwa na realizację zadań bieżących gmin z zakresu edukacyjnej opieki wychowawczej finansowanych w całości przez budżet państwa w ramach programów rządowych	0,00	2 936,00	1 587,20	54,06%
		2100	Pozostała działalność	0,00	2 936,00	1 587,20	54,06%
855			Rodzina	12 844 580,00	20 723 003,00	20 711 146,74	99,94%
		0640	Świadczenie wychowawcze	16 000,00	39 000,00	28 397,79	72,81%
		0920	Wpływy z tytułu kosztów egzekucyjnych, opłaty komorniczej i kosztów upomnień	0,00	0,00	0,00	-
		0940	Wpływy z pozostałych odsetek	6 000,00	9 000,00	6 024,92	66,94%
		0940	Wpływy z rozliczeń/zwrótoń z lat ubiegłych	10 000,00	30 000,00	22 372,87	74,58%
		0920	Świadczenia rodzinne, świadczenie z funduszu alimentacyjnego oraz składki na ubezpieczenia emerytalne i rentowe z ubezpieczenia społecznego	12 651 000,00	20 147 696,00	20 148 369,64	100,00%
		0940	Wpływy z pozostałych odsetek	8 000,00	10 000,00	8 231,28	82,31%
		2010	Dotacja celowa otrzymana z budżetu państwa na realizację zadań bieżących z zakresu administracji rządowej oraz innych zadań zleconych gminie (związkom gmin, związkom powiatowo-gminnym) ustawami	53 000,00	146 000,00	130 096,72	89,11%
		2060	Dotacja celowa otrzymana z budżetu państwa na zadania bieżące z zakresu administracji rządowej zlecone gminom (związkom powiatowo-gminnym), związane z realizacją świadczenia wychowawczego stanowiącego pomoc państwa w wychowywaniu dzieci	0,00	81 076,00	80 744,50	99,59%

Dział	Rozdział	Paragraf	Wyszczególnienie	Plan na 1.01.2025	Plan na 31.12.2025	Wykonanie na 31.12.2025	Wykonanie na planu w %
		2360	Dochody jednostek samorządu terytorialnego związane z realizacją zadań z zakresu administracji rządowej oraz innych zadań zleconych ustawami	90 000,00	90 000,00	119 637,26	132,93%
	85503		Karta Dużej Rodziny	1 210,00	2 010,00	1 796,30	89,37%
		2010	Dotacja celowa otrzymana z budżetu państwa na realizację zadań bieżących z zakresu administracji rządowej oraz innych zadań zleconych gminie (związkom gmin, związkom powiatowo-gminnym) ustawami	1 200,00	2 000,00	1 790,70	89,54%
		2360	Dochody jednostek samorządu terytorialnego związane z realizacją zadań z zakresu administracji rządowej oraz innych zadań zleconych ustawami	10,00	10,00	5,60	56,00%
	85504		Wspieranie rodziny	360,00	116 141,00	114 459,37	98,55%
		0640	Wpływy z tytułu kosztów egzakucyjnych, opłaty komorniczej i kosztów upomnień	0,00	0,00	0,00	-
		0920	Wpływy z pozostałych odsetek	60,00	60,00	0,00	0,00%
		0940	Wpływy z rozliczeń/zwrótoz z lat ubiegłych	300,00	300,00	0,00	0,00%
		2030	Dotacja celowa otrzymana z budżetu państwa na realizację własnych zadań bieżących gmin (związków gmin, związków powiatowo-gminnych)	0,00	43 168,00	41 846,99	96,94%
		2690	Środki z Funduszu Pracy otrzymane na realizację zadań wynikających z odrębnych ustaw	0,00	72 613,00	72 612,38	100,00%
	85513		SKładki na ubezpieczenie zdrowotne opłacane za osoby pobierające niskiświadczenia rodzinne oraz za osoby pobierające zasiłki dla opiekunów	175 000,00	291 500,00	291 500,00	100,00%
		2010	Dotacja celowa otrzymana z budżetu państwa na realizację zadań bieżących z zakresu administracji rządowej oraz innych zadań zleconych gminie (związkom gmin, związkom powiatowo-gminnym) ustawami	175 000,00	291 500,00	291 500,00	100,00%
	85595		Porozstała działalność	1 010,00	126 656,00	126 623,64	99,97%
		0940	Wpływy z rozliczeń/zwrótoz z lat ubiegłych	1 010,00	1 040,00	1 009,32	97,05%
		2100	Środki z Funduszu Pomocy na finansowanie lub dofinansowanie zadań bieżących w zakresie pomocy obywatelom Ukrainy	0,00	125 616,00	125 614,32	100,00%
900			Gospodarka komunalna i ochrona środowiska	10 529 821,00	12 564 860,00	13 697 315,49	109,01%
	90001		Gospodarka ściekowa i ochrona wód	5 000,00	5 801,00	5 916,93	102,00%
		0640	Wpływy z tytułu kosztów egzakucyjnych, opłaty komorniczej i kosztów upomnień	0,00	0,00	16,00	-
		0690	Wpływy z różnych opłat	2 500,00	2 200,00	1 835,30	83,42%
		0830	Wpływy z usług	2 500,00	3 601,00	3 908,21	108,53%
		0920	Wpływy z pozostałych odsetek	0,00	0,00	50,18	-
		0940	Wpływy z rozliczeń/zwrótoz z lat ubiegłych	0,00	0,00	107,24	-
	90002		Gospodarka odpadami komunalnymi	10 200 000,00	11 942 602,00	13 217 690,53	110,68%
		0490	Wpływy z innych lokalnych opłat pobieranych przez jednostki samorządu terytorialnego na podstawie odrębnych ustaw	10 200 000,00	11 942 602,00	13 217 690,53	110,68%
	90005		Ochrona powietrza atmosferycznego i klimatu	249 271,00	509 540,00	269 092,83	52,81%
		0970	Wpływy z różnych dochodów	4 500,00	10 675,00	7 625,00	71,43%
		2170	Środki otrzymane z państwowych funduszy celowych na realizację zadań bieżących jednostek sektora finansów publicznych	209 771,00	0,00	0,00	-
		2177	Środki otrzymane z państwowych funduszy celowych na realizację zadań bieżących jednostek sektora finansów publicznych	0,00	190 865,00	173 844,09	91,08%
		2700	Środki na dofinansowanie własnych zadań bieżących gmin, powiatów (związków gmin, związków powiatowo-gminnych, związków powiatów), samorządów województw, pozyskane z innych źródeł	35 000,00	35 000,00	35 000,00	100,00%
		6260	Dotacja otrzymana z państwowego funduszu celowego na finansowanie lub dofinansowanie kosztów realizacji inwestycji i zakupów inwestycyjnych jednostek sektora finansów publicznych	0,00	273 000,00	52 623,74	19,28%
	90019		Wpływy i wydatki związane z gromadzeniem środków z opłat i kar za korzystanie ze środowiska	35 000,00	35 000,00	26 246,60	74,99%
		0580	Wpływy z tytułu grzywien i innych kar pieniężnych od osób prawnych i innych jednostek organizacyjnych	0,00	0,00	6 498,00	-
		0640	Wpływy z tytułu kosztów egzakucyjnych, opłaty komorniczej i kosztów upomnień	0,00	0,00	16,00	-
		0690	Wpływy z różnych opłat	35 000,00	35 000,00	19 723,60	56,35%
		0920	Wpływy z pozostałych odsetek	0,00	0,00	9,00	-

Dział	Rozdział	Paragraf	Wyszczególnienie		Plan na 1.01.2025	Plan na 31.12.2025	Wykonanie na 31.12.2025	Wykonanie na planu w %
	90026		Pozostałe działania związane z gospodarką odpadami		40 500,00	61 867,00	66 368,60	107,28%
		0640	Wpływy z tytułu kosztów egzakcyjnych, opłaty komorniczej i kosztów upomnień		8 500,00	12 548,00	14 165,19	112,89%
		0910	Wpływy z odsetek od nieterminowych wpłat z tytułu podatków i opłat		32 000,00	49 319,00	52 203,41	105,85%
	90095		Pozostała działalność		50,00	10 050,00	112 000,00	1 114,43%
		0830	Wpływy z usług		50,00	50,00	0,00	0,00%
		0960	Wpływy z otrzymanych spadków, zapisów i darowizn w postaci pieniężnej		0,00	10 000,00	112 000,00	1 120,00%
921	92105		Kultura i ochrona dziedzictwa narodowego		0,00	15 504,00	15 533,44	100,19%
			Pozostałe zadania w zakresie kultury		0,00	7 500,00	7 529,86	100,40%
		0920	Wpływy z pozostałych odsetek		0,00	0,00	5,32	-
		2710	Dotacja celowa otrzymana z tytułu pomocy finansowej udzielanej między jednostkami samorządu terytorialnego na dofinansowanie własnych zadań bieżących		0,00	7 500,00	7 500,00	100,00%
		2910	Wpływy ze zwrotów dotacji oraz płatności wykorzystanych niezgodnie z przeznaczeniem lub wykorzystanych z naruszeniem procedur, o których mowa w art. 184 ustawy, pobranych niezależnie lub w nadmiernej wysokości		0,00	0,00	24,54	-
	92116		Biblioteki		0,00	0,00	24,54	-
		2950	Wpływy ze zwrotów nie wykorzystanych dotacji oraz płatności		0,00	8 004,00	8 003,58	99,99%
926	92605		Kultura fizyczna		0,00	8 004,00	8 003,58	99,99%
			Zadania w zakresie kultury fizycznej		503 000,00	817 648,00	855 973,80	104,69%
		0750	Wpływy z najmu i dzierżawy składników majątkowych Skarbu Państwa, jednostek samorządu terytorialnego lub innych jednostek zaliczanych do sektora finansów publicznych oraz innych umów o podobnym charakterze		503 000,00	662 348,00	704 264,80	106,33%
		0830	Wpływy z usług		48 000,00	134 900,00	163 482,71	121,19%
		0960	Wpływy z rozliczeń/zwrotów z lat ubiegłych		455 000,00	522 740,00	535 074,45	102,36%
		0940	Wpływy z otrzymanych spadków, zapisów i darowizn w postaci pieniężnej		0,00	2 708,00	2 707,64	99,99%
		0970	Wpływy z różnych dochodów		0,00	2 000,00	2 000,00	100,00%
	92695		Pozostała działalność		0,00	155 300,00	151 709,00	97,69%
		2710	Dotacja celowa otrzymana z tytułu pomocy finansowej udzielanej między jednostkami samorządu terytorialnego na dofinansowanie własnych zadań bieżących		0,00	11 000,00	11 000,00	100,00%
		6350	Środki otrzymane z państwowych funduszy celowych na finansowanie lub dofinansowanie kosztów realizacji inwestycji i zakupów inwestycyjnych jednostek sektora finansów publicznych		0,00	144 300,00	140 709,00	97,51%
			Razem		181 098 145,00	200 960 471,00	205 297 366,43	102,16%

3.2. WYKONANIE DOCHODÓW BIEŻĄCYCH

Tabela 13: Wykonanie dochodów bieżących budżetu Gminy Miasta Redy za 2025 rok

Dział	Rozdział	Paragraf	Wyszczególnienie				Wykonanie na planu w %
			Plan na 1.01.2025	Plan na 31.12.2025	Wykonanie na 31.12.2025		
010	01095		1 600,00	37 778,00	37 525,71	99,33%	
		Pozostała działalność					
		0750	1 600,00	37 778,00	37 525,71	99,33%	
		2010	0,00	1 600,00	1 349,57	84,35%	
				0,00	36 178,00	36 176,14	99,99%
	600	60004		764 434,00	790 033,00	672 571,40	85,13%
			Transport i łączność				
			2010	0,00	470,00	470,00	100,00%
			60014	318 834,00	318 986,00	299 118,88	93,77%
		0640	0,00	152,00	135,20	88,95%	
		2220	318 834,00	318 834,00	298 983,68	93,77%	
60016		0620		444 800,00	414 071,00	316 666,99	76,48%
			Drogi publiczne gminne				
			0640	375 000,00	376 895,00	386 950,29	102,67%
			0920	800,00	1 004,00	1 051,90	104,77%
		0950	1 000,00	1 221,00	1 418,81	116,20%	
		0960	68 000,00	34 951,00	33 848,48	96,85%	
		0970	0,00	0,00	0,00	-	
			0,00	0,00	-106 602,49	-	
		60022	0,00	55 906,00	55 905,53	100,00%	
	60095	0920		800,00	600,00	410,00	68,33%
Pozostała działalność							
		0970	800,00	600,00	410,00	68,33%	
700		70005		1 339 660,00	1 349 639,00	1 357 769,27	100,60%
			Gospodarka mieszkaniowa				
			0470	878 160,00	887 606,00	887 959,01	100,04%
			0550	40 000,00	62 000,00	58 613,58	94,54%
			0640	560 000,00	575 676,00	576 332,93	100,11%
			0750	800,00	800,00	768,00	96,00%
			0830	262 360,00	232 360,00	235 821,38	101,49%
		0920	0,00	1 770,00	1 883,95	106,44%	
		70007	15 000,00	15 000,00	14 539,17	96,93%	
		0640	0,00	461 500,00	469 810,26	101,68%	
			533,00	533,77	103,90%		

Dział	Rozdział	Paragraf	Wyszczególnienie	Plan na 1.01.2025	Plan na 31.12.2025	Wykonanie na 31.12.2025	Wykonanie na planu w %
		0750	Wpływy z najmu i dzierżawy składników majątkowych Skarbu Państwa, jednostek samorządu terytorialnego lub innych jednostek zaliczanych do sektora finansów publicznych oraz innych umów o podobnym charakterze	450 000,00	450 000,00	456 589,40	101,46%
		0920	Wpływy z pozostałych odsetek	11 500,00	11 500,00	12 667,09	110,15%
710	71035		Działalność usługowa	361 000,00	427 000,00	477 314,82	111,78%
			Cmentarze	361 000,00	427 000,00	477 314,82	111,78%
		0830	Wpływy z usług	0,00	16 000,00	16 000,00	100,00%
		0970	Wpływy z różnych dochodów	1 000,00	1 000,00	1 000,00	100,00%
		2020	Dotacja celowa otrzymana z budżetu państwa na zadania bieżące realizowane przez gminę na podstawie porozumień z organami administracji rządowej	537 984,00	654 812,00	662 828,23	101,22%
750	75011		Administracja publiczna	352 584,00	380 725,00	380 163,75	99,85%
			Urzędy wojewódzkie	352 034,00	380 175,00	380 125,00	99,99%
		2010	Dotacja celowa otrzymana z budżetu państwa na realizację zadań bieżących z zakresu administracji rządowej oraz innych zadań zleconych gminie (związkom gmin, związkom powiatowo-gminnym) ustawami	550,00	550,00	38,75	7,05%
		2360	Dochoły jednostek samorządu terytorialnego związane z realizacją zadań z zakresu administracji rządowej oraz innych zadań zleconych ustawami	78 000,00	103 621,00	109 672,56	105,84%
			Urzędy gmin (miast i miast na prawach powiatu)	0,00	953,00	953,01	100,00%
		0630	Wpływy z tytułu opłat i kosztów sądowych oraz innych opłat uszczuplonych na rzecz Skarbu Państwa z tytułu postępowania sądowego i prokuratorskiego	39 000,00	34 000,00	32 668,59	96,08%
		0640	Wpływy z tytułu kosztów egzekucyjnych, opłaty komorniczej i kosztów upomnień	0,00	218,00	217,38	99,72%
		0920	Wpływy z pozostałych odsetek	10 000,00	10 661,00	7 998,32	75,02%
		0940	Wpływy z rozliczeń/zwróceń z lat ubiegłych	0,00	9 012,00	9 021,11	100,10%
		0950	Wpływy z tytułu kar i odszkodowań wynikających z umów	20 000,00	40 000,00	46 000,00	115,00%
		0960	Wpływy z otrzymanych spadków, zapisów i darowizn w postaci pieniężnej	9 000,00	3 200,00	7 238,05	226,19%
		0970	Wpływy z różnych dochodów	0,00	5 577,00	5 576,10	99,98%
		2030	Dotacja celowa otrzymana z budżetu państwa na realizację własnych zadań bieżących gmin (związków gmin, związków powiatowo-gminnych)	107 400,00	170 466,00	172 991,92	101,48%
			Pozostała działalność	0,00	0,00	0,00	-
		0580	Wpływy z tytułu grzywien i innych kar pieniężnych od osób prawnych i innych jednostek organizacyjnych	26 400,00	29 818,00	32 345,10	108,48%
		0970	Wpływy z różnych dochodów	67 230,00	113 469,00	113 469,00	100,00%
		2057	Dotacja celowa w ramach programów finansowanych z udziałem środków europejskich, realizowanych przez jednostki samorządu terytorialnego	13 770,00	23 241,00	23 241,00	100,00%
		2059	Dotacja celowa w ramach programów finansowanych z udziałem środków europejskich, realizowanych przez jednostki samorządu terytorialnego	0,00	0,00	0,00	0,00%
		2100	Dotacja celowa w ramach programów finansowanych z udziałem środków europejskich, realizowanych przez jednostki samorządu terytorialnego	5 100,00	155 512,00	152 059,35	97,78%
751	75101		Urzędy naczelnych organów władzy państwowej, kontroli i ochrony prawa	5 100,00	5 100,00	5 099,15	99,98%
			Urzędy naczelnych organów władzy państwowej, kontroli i ochrony prawa	5 100,00	5 100,00	5 099,15	99,98%
		2010	Dotacja celowa otrzymana z budżetu państwa na realizację zadań bieżących z zakresu administracji rządowej oraz innych zadań zleconych gminie (związkom gmin, związkom powiatowo-gminnym) ustawami	0,00	150 412,00	146 960,20	97,71%
			Wybory Prezydenta Rzeczypospolitej Polskiej	0,00	150 412,00	146 960,20	97,71%
		2010	Dotacja celowa otrzymana z budżetu państwa na realizację zadań bieżących z zakresu administracji rządowej oraz innych zadań zleconych gminie (związkom gmin, związkom powiatowo-gminnym) ustawami	0,00	150 412,00	146 960,20	97,71%

Dział	Rozdział	Paragraf	Wyszczególnienie		Plan na 1.01.2025	Plan na 31.12.2025	Wykonanie na planu w %
752	75295	2010	Obrona narodowa	0,00	1 416 327,00	1 368 780,57	96,64%
			Pozostała działalność	0,00	1 416 327,00	1 368 780,57	96,64%
754	75495	0830	Dotacja celowa otrzymana z budżetu państwa na realizację zadań bieżących z zakresu administracji rządowej oraz innych zadań zleconych gminie (związkom gmin, związkom powiatowo-gminnym) ustawami	0,00	0,00	3 153,33	-
			Bezpieczeństwo publiczne i ochrona przeciwpożarowa	0,00	0,00	3 153,33	-
			Pozostała działalność	0,00	0,00	3 151,73	-
			Wpływy z usług	0,00	0,00	1,60	-
756	75601	0350	Wpływy z różniczeń/zawrotów z lat ubiegłych	0,00	0,00	0,00	-
			Dochody od osób prawnych, od osób fizycznych i od innych jednostek nieposiadających osobowości prawnej oraz wydatki związane z ich poborem	131 936 774,00	133 545 843,00	134 843 968,18	100,97%
75616	75615	0310	Wpływy z podatku dochodowego od osób fizycznych	187 500,00	187 500,00	196 968,18	105,05%
			Wpływy z podatku od działalności gospodarczej osób fizycznych, opłaconego w formie karty podatkowej	186 000,00	186 000,00	194 586,79	104,62%
			Wpływy z odsetek od nieterminowych wpłat z tytułu podatków i opłat	1 500,00	1 500,00	2 381,39	158,76%
			Wpływy z podatku rolnego, podatku leśnego, podatku od czynności cywilnoprawnych, podatków i opłat lokalnych od osób prawnych i innych jednostek organizacyjnych	9 602 418,00	9 936 645,00	9 936 230,14	100,00%
			Wpływy z podatku od nieruchomości	9 300 000,00	9 600 000,00	9 631 227,91	100,33%
			Wpływy z podatku rolnego	1 850,00	1 850,00	1 757,01	94,97%
			Wpływy z podatku leśnego	77 730,00	80 730,00	80 796,92	100,08%
			Wpływy z podatku od środków transportowych	132 838,00	159 738,00	160 586,01	100,53%
			Wpływy z podatku od czynności cywilnoprawnych	50 000,00	50 000,00	24 525,26	49,05%
			Wpływy z opłaty probacyjnej	0,00	9 327,00	9 327,00	100,00%
			Wpływy z odsetek od nieterminowych wpłat z tytułu podatków i opłat	40 000,00	35 000,00	28 010,03	80,03%
			75618	0310	0320	Wpływy z podatku rolnego, podatku leśnego, podatku od spadków i darowizn, podatku od czynności cywilno-prawnych oraz podatków i opłat lokalnych od osób fizycznych	10 307 586,00
Wpływy z podatku od nieruchomości	6 450 000,00	6 900 000,00				6 947 176,19	100,68%
Wpływy z podatku rolnego	144 390,00	144 390,00				141 776,62	98,19%
Wpływy z podatku leśnego	790,00	790,00				574,00	72,66%
Wpływy z podatku od środków transportowych	122 406,00	139 898,00				139 098,54	99,43%
Wpływy z podatku od spadków i darowizn	100 000,00	100 000,00				293 464,31	293,46%
Wpływy z opłaty od posiadania psów	41 000,00	41 000,00				39 091,15	95,34%
Wpływy z opłaty targowej	4 000,00	4 000,00				3 220,00	80,50%
Wpływy z podatku od czynności cywilnoprawnych	3 400 000,00	3 400 000,00				4 373 973,57	128,65%
Wpływy z odsetek od nieterminowych wpłat z tytułu podatków i opłat	45 000,00	49 083,00				95 801,21	195,18%
Wpływy z innych opłat stanowiących dochody jednostek samorządu terytorialnego na podstawie ustaw	2 057 600,00	2 860 867,00				2 894 915,19	101,19%
75618	0410	0480				Wpływy z części opłaty za zezwolenie na sprzedaż napojów alkoholowych w obrocie hurtowym	350 000,00
			Wpływy z opłaty skarbowej	90 000,00	101 907,00	111 285,00	109,20%
			Wpływy z opłat za zezwolenia na sprzedaż napojów alkoholowych	1 500 000,00	2 042 082,00	2 041 944,72	99,99%
			Wpływy z innych lokalnych opłat pobieranych przez jednostki samorządu terytorialnego na podstawie odrębnych ustaw	98 600,00	41 800,00	67 474,00	161,42%
			Wpływy z opłat za koncesje i licencje	15 000,00	25 000,00	25 133,50	100,53%
			Wpływy z opłat za zezwolenia, akredytacje oraz opłaty ewidencyjne, w tym opłaty za częstotliwości	0,00	1 789,00	1 788,87	99,99%
75618	0620	0690	Wpływy z różnych opłat	4 000,00	4 000,00	3 000,00	75,00%
			Wpływy z różnych opłat	4 000,00	4 000,00	3 000,00	75,00%

Dział	Rozdział	Paragraf	Wyszczególnienie	Plan na I.01.2025	Plan na 31.12.2025	Wykonanie na planu w %		
758	75821	0010	Udziały gmin w podatkach stanowiących dochód budżetu państwa	109 781 670,00	109 781 670,00	109 781 671,08	100,00%	
				Wpływy z podatku dochodowego od osób fizycznych	108 740 007,00	108 740 007,00	108 740 007,80	100,00%
				Wpływy z podatku dochodowego od osób prawnych	1 041 663,00	1 041 663,00	1 041 663,28	100,00%
				Różne rozliczenia	13 314 022,00	16 413 917,00	16 521 534,82	100,66%
				Uzupelnienie subwencji ogólnej dla jednostek samorządu terytorialnego	12 568 922,00	0,00	0,00	-
				Subwencje ogólne z budżetu państwa	12 568 922,00	0,00	0,00	-
				Różne rozliczenia finansowe	745 100,00	3 077 163,00	3 184 780,24	103,50%
				Wpływy z pozostałych odsetek	745 100,00	989 625,00	1 085 853,50	109,72%
				Wpływy z rozliczeń/zwrótów z lat ubiegłych	0,00	0,00	6 724,34	-
				Środki z Funduszu Pomocy na finansowanie lub dofinansowanie zadań bieżących w zakresie pomocy obywatelom Ukrainy	0,00	2 087 538,00	2 087 538,00	100,00%
75834	2980	Wpływy do wyjaśnienia	0,00	0,00	4 664,40	-		
			Subwencja ogólna dla jednostki samorządu terytorialnego	0,00	12 568 922,00	12 568 922,58	100,00%	
			Subwencje ogólne z budżetu państwa	0,00	12 568 922,00	12 568 922,58	100,00%	
			Rezerwa na uzupełnienie dochodów jednostek samorządu terytorialnego	0,00	767 832,00	767 832,00	100,00%	
			Środki na uzupełnienie dochodów gmin	0,00	767 832,00	767 832,00	100,00%	
			Oświata i wychowanie	2 112 092,00	2 511 319,00	1 989 293,64	79,21%	
			Szkoły podstawowe	128 450,00	146 568,00	152 734,75	104,21%	
			Wpływy z tytułu kar i odszkodowań	0,00	200,00	147,93	73,97%	
			Wpływy z pozostałych odsetek	0,00	0,00	0,00	-	
			Wpływy z rozliczeń/zwrótów z lat ubiegłych	0,00	108,00	107,04	99,11%	
801	80103	0950	Wpływy z tytułu kar i odszkodowań wynikających z umów	5 810,00	5 849,10	5 849,10	100,67%	
				Wpływy z różnych dochodów	128 450,00	128 450,00	134 546,87	104,75%
				Dotacja celowa otrzymana z budżetu państwa na realizację własnych zadań bieżących gmin (związków gmin, związków powiatowo-gminnych)	0,00	12 000,00	12 000,00	100,00%
				Wpływy do budżetu pozostałości środków finansowych gromadzonych na wydziałowym rachunku jednostki budżetowej	0,00	0,00	83,81	-
				Oddziały przedszkolne w szkołach podstawowych	41 400,00	41 400,00	15 893,87	38,39%
				Wpływy z opłat za korzystanie z wychowania przedszkolnego	41 400,00	41 400,00	15 893,87	38,39%
				Przedszkola	1 903 242,00	1 912 613,00	1 433 249,64	74,94%
				Wpływy z opłat za korzystanie z wychowania przedszkolnego	483 552,00	483 552,00	194 313,84	40,31%
				Wpływy z różnych opłat	0,00	350,00	194,34	55,53%
				Wpływy z tytułu kar i odszkodowań wynikających z umów	0,00	1,00	1,00	100,00%
80106	0970	Wpływy z różnych dochodów	1 419 690,00	1 419 690,00	1 229 086,07	86,57%		
			Dotacja celowa otrzymana z budżetu państwa na realizację własnych zadań bieżących gmin (związków gmin, związków powiatowo-gminnych)	0,00	3 000,00	3 000,00	100,00%	
			Wpływy do budżetu pozostałości środków finansowych gromadzonych na wydziałowym rachunku jednostki budżetowej	0,00	0,00	34,76	-	
			Wpływy ze zwrotów dotacji oraz płatności wykorzystanych niezgodnie z przeznaczeniem lub wykorzystanych z naruszeniem procedur, o których mowa w art. 184 ustawy, pobranych mianowicie lub w nadmiernej wysokości	0,00	0,00	0,00	-	
			Inne formy wychowania przedszkolnego	39 000,00	39 000,00	22 417,17	57,48%	
			Wpływy z różnych dochodów	39 000,00	39 000,00	22 417,17	57,48%	
			Stołówki szkolne i przedszkolne	0,00	35 151,00	35 248,93	100,28%	
			Wpływy z tytułu kar i odszkodowań wynikających z umów	0,00	35 151,00	35 150,50	100,00%	

Dział	Rozdział	Paragraf	Wyszczególnienie	Plan na 1.01.2025	Plan na 31.12.2025	Wykonanie na 31.12.2025	Wykonanie na planu w %
		2400	Wpływy do budżetu pozostałości środków finansowych gromadzonych na wydzielonym rachunku jednostki budżetowej	0,00	0,00	98,43	-
	80149		Realizacja zadań wymagających siosowania specjalnej organizacji nauki i metod pracy dla dzieci w przedszkolach, oddziałach przedszkolnych w szkołach podstawowych i innych formach wychowania przedszkolnego	0,00	17 383,00	17 382,55	100,00%
		2910	Wpływy ze zwrotów dotacji oraz płatności wykorzystanych niezgodnie z przeznaczeniem lub wykorzystanych z naruszeniem procedur, o których mowa w art. 184 ustawy, pobranych niezależnie lub w nadmiernej wysokości	0,00	0,00	0,00	-
		2950	Wpływy ze zwrotów niewykorzystanych dotacji oraz płatności	0,00	17 383,00	17 382,55	100,00%
	80153		Zapewnienie uczniom prawa do bezpłatnego dostępu do podręczników, materiałów edukacyjnych lub materiałów ćwiczeniowych	0,00	293 344,00	292 091,85	99,57%
		2010	Dotacja celowa otrzymana z budżetu państwa na realizację zadań bieżących z zakresu administracji rządowej oraz innych zadań zleconych gminie (związkom gmin, związkom powiatowo-gminnym) ustawami	0,00	293 344,00	292 091,85	99,57%
	80195		Pozostała działalność	0,00	25 860,00	20 274,88	78,40%
		0950	Wpływy z tytułu kar i odszkodowań wynikających z umów	0,00	0,00	0,00	-
		2100	Środki z Funduszu Pomocy na finansowanie lub dofinansowanie zadań bieżących w zakresie pomocy obywatelom Ukrainy	0,00	25 860,00	20 274,88	78,40%
851	85195		Ochrona zdrowia	500,00	6 736,00	4 662,10	69,21%
			Pozostała działalność	500,00	6 736,00	4 662,10	69,21%
		0920	Wpływy z pozostałych odsetek	0,00	1 525,00	1 523,06	99,87%
		0940	Wpływy z rozliczeń/zwrotów z lat ubiegłych	0,00	4 500,00	3 132,72	69,62%
		2010	Dotacja celowa otrzymana z budżetu państwa na realizację zadań bieżących z zakresu administracji rządowej oraz innych zadań zleconych gminie (związkom gmin, związkom powiatowo-gminnym) ustawami	0,00	711,00	709,81	99,83%
		2910	Wpływy ze zwrotów dotacji oraz płatności wykorzystanych niezgodnie z przeznaczeniem lub wykorzystanych z naruszeniem procedur, o których mowa w art. 184 ustawy, pobranych niezależnie lub w nadmiernej wysokości	0,00	0,00	-703,49	-
852	85202		Pomoc społeczna	1 690 399,00	2 278 834,00	2 147 411,79	94,23%
			Dony pomocy społecznej	3 000,00	3 000,00	0,00	0,00%
		0940	Wpływy z rozliczeń/zwrotów z lat ubiegłych	3 000,00	3 000,00	0,00	0,00%
	85203		Ośrodki wsparcia	1 800,00	46 222,00	44 163,66	95,55%
		0830	Wpływy z usług	1 800,00	1 800,00	1 130,00	62,78%
		2030	Dotacja celowa otrzymana z budżetu państwa na realizację własnych zadań bieżących gmin (związków gmin, związków powiatowo-gminnych)	0,00	44 422,00	43 033,66	96,87%
	85205		Zadania w zakresie przeciwdziałania przemocy domowej	6 000,00	6 000,00	5 796,29	96,60%
		2030	Dotacja celowa otrzymana z budżetu państwa na realizację własnych zadań bieżących gmin (związków gmin, związków powiatowo-gminnych)	6 000,00	6 000,00	5 796,29	96,60%
	85213		Składki na ubezpieczenie zdrowotne opłacane za osoby pobierające niektóre świadczenia z pomocy społecznej oraz za osoby uczestniczące w zajęciach w centrum integracji społecznej	77 000,00	94 300,00	82 710,25	87,71%
		2030	Dotacja celowa otrzymana z budżetu państwa na realizację własnych zadań bieżących gmin (związków gmin, związków powiatowo-gminnych)	77 000,00	94 300,00	82 710,25	87,71%
	85214		Zasłki okresowe, celowe i pomoc w naturze oraz składki na ubezpieczenia emerytalne i rentowe	21 000,00	23 020,00	25 889,90	112,47%
		0940	Wpływy z rozliczeń/zwrotów z lat ubiegłych	0,00	0,00	3 454,58	-
		2030	Dotacja celowa otrzymana z budżetu państwa na realizację własnych zadań bieżących gmin (związków gmin, związków powiatowo-gminnych)	21 000,00	23 020,00	22 435,32	97,46%
	85215		Dotarki mieszkaniowe	0,00	1 018,00	987,78	97,03%
		2010	Dotacja celowa otrzymana z budżetu państwa na realizację zadań bieżących z zakresu administracji rządowej oraz innych zadań zleconych gminie (związkom gmin, związkom powiatowo-gminnym) ustawami	0,00	1 018,00	987,78	97,03%
	85216		Zasłki stałe	958 500,00	1 001 762,00	987 563,57	98,58%

Dział	Rozdział	Paragraf	Wyszczególnienie	Plan na I.01.2025	Plan na 31.12.2025	Wykonanie na 31.12.2025	Wykonanie na planu w %
		0940	Wpływy z rozliczeń/zwrótoń z lat ubiegłych	7 500,00	19 500,00	11 119,43	57,02%
		2030	Dotacja celowa otrzymana z budżetu państwa na realizację własnych zadań bieżących gmin (związków gmin, związków powiatowo-gminnych)	951 000,00	982 262,00	976 444,14	99,41%
	85219	0640	Ośrodki pomocy społecznej	121 900,00	576 132,00	514 806,90	89,36%
		0970	Wpływy z tytułu kosztów egzakcyjnych, opłaty komorniczej i kosztów upomnień	500,00	500,00	0,00	0,00%
		2030	Wpływy z różnych dochodów	800,00	1 100,00	1 208,17	109,83%
			Dotacja celowa otrzymana z budżetu państwa na realizację własnych zadań bieżących gmin (związków gmin, związków powiatowo-gminnych)	120 600,00	574 532,00	513 598,73	89,39%
	85228	0830	Usługi opiekuńcze i specjalistyczne usługi opiekuńcze	396 575,00	355 752,00	318 377,92	89,49%
		2010	Wpływy z usług	80 000,00	80 000,00	69 027,46	86,28%
		2360	Dotacja celowa otrzymana z budżetu państwa na realizację zadań bieżących z zakresu administracji rządowej oraz innych zadań zleconych gminie (związkom gmin, związkom powiatowo-gminnym) ustawami	315 000,00	274 177,00	247 989,26	90,45%
			Dochody jednostek samorządu terytorialnego związane z realizacją zadań z zakresu administracji rządowej oraz innych zadań zleconych ustawami	1 575,00	1 575,00	1 361,20	86,43%
	85230	2030	Pomoc w zakresie dożywiania	96 000,00	96 000,00	91 488,20	95,30%
			Dotacja celowa otrzymana z budżetu państwa na realizację własnych zadań bieżących gmin (związków gmin, związków powiatowo-gminnych)	96 000,00	96 000,00	91 488,20	95,30%
	85295	2010	Pozostała działalność	8 624,00	75 628,00	75 627,32	100,00%
			Dotacja celowa otrzymana z budżetu państwa na realizację zadań bieżących z zakresu administracji rządowej oraz innych zadań zleconych gminie (związkom gmin, związkom powiatowo-gminnym) ustawami	8 624,00	10 350,00	10 350,00	100,00%
		2030	Dotacja celowa otrzymana z budżetu państwa na realizację własnych zadań bieżących gmin (związków gmin, związków powiatowo-gminnych)	0,00	31 796,00	31 796,00	100,00%
		2100	Środki z Funduszu Pomocy na finansowanie lub dofinansowanie zadań bieżących w zakresie pomocy obywatelom Ukrainy	0,00	33 482,00	33 481,32	100,00%
853			Pozostałe zadania w zakresie polityki społecznej	0,00	9 916,00	8 030,23	80,98%
			Pozostała działalność	0,00	9 916,00	8 030,23	80,98%
		2180	Środki z Funduszu Przeciwdziałania COVID-19 na finansowanie lub dofinansowanie realizacji zadań związanych z przeciwdziałaniem COVID-19	0,00	166,00	165,73	99,84%
		2710	Dotacja celowa otrzymana z tytułu pomocy finansowej udzielanej między jednostkami samorządu terytorialnego na dofinansowanie własnych zadań bieżących	0,00	9 750,00	7 864,50	80,66%
854			Edukacyjna opieka wychowawcza	0,00	24 627,00	8 629,48	35,04%
			Pomoc materialna dla uczniów o charakterze socjalnym	0,00	21 691,00	7 042,28	32,47%
		2030	Dotacja celowa otrzymana z budżetu państwa na realizację własnych zadań bieżących gmin (związków gmin, związków powiatowo-gminnych)	0,00	14 126,00	3 285,77	23,26%
		2040	Dotacja celowa otrzymana z budżetu państwa na realizację zadań bieżących gmin (związków gmin, związków powiatowo-gminnych)	0,00	7 565,00	3 756,51	49,66%
			Dotacja celowa otrzymana z budżetu państwa na realizację zadań bieżących gmin z zakresu edukacyjnej opieki wychowawczej finansowanych w całości przez budżet państwa w ramach programów rządowych	0,00	2 936,00	1 587,20	54,06%
		2100	Środki z Funduszu Pomocy na finansowanie lub dofinansowanie zadań bieżących w zakresie pomocy obywatelom Ukrainy	12 844 580,00	20 723 003,00	20 711 146,74	99,94%
855			Rodzina	16 000,00	39 000,00	28 397,79	72,81%
		0640	Świadczenie wychowawcze	0,00	0,00	0,00	-
		0920	Wpływy z pozostałych odsetek	6 000,00	9 000,00	6 024,92	66,94%
		0940	Wpływy z rozliczeń/zwrótoń z lat ubiegłych	10 000,00	30 000,00	22 372,87	74,58%

Dział	Rozdział	Paragraf	Wyszczególnienie		Plan na 1.01.2025	Plan na 31.12.2025	Wykonanie na 31.12.2025	Wykonanie na planu w %
	85502		Świadczenia rodzinne, świadczenie z funduszu alimentacyjnego oraz składki na ubezpieczenia emerytalne i rentowe z ubezpieczenia społecznego		12 651 000,00	20 147 696,00	20 148 369,64	100,00%
		0920	Wpływy z pozostałych odsetek		8 000,00	10 000,00	8 231,28	82,31%
		0940	Wpływy z rozliczeń/zwrotów z lat ubiegłych		53 000,00	146 000,00	130 096,72	89,11%
		2010	Dotacja celowa otrzymana z budżetu państwa na realizację zadań bieżących z zakresu administracji rządowej oraz innych zadań zleconych gminie (związkom gmin, związkom powiatowo-gminnym) ustawami		12 500 000,00	19 820 620,00	19 809 659,88	99,94%
		2060	Dotacja celowa otrzymana z budżetu państwa na zadania bieżące z zakresu administracji rządowej zlecone gminom (związkom gmin, związkom powiatowo-gminnym), związane z realizacją świadczenia wychowawczego stanowiącego pomoc państwa w wychowywaniu dzieci		0,00	81 076,00	80 744,50	99,59%
		2360	Dochoły jednostek samorządu terytorialnego związane z realizacją zadań z zakresu administracji rządowej oraz innych zadań zleconych ustawami		90 000,00	90 000,00	119 637,26	132,93%
	85503		Karta Dużej Rodziny		1 210,00	2 010,00	1 796,30	89,37%
		2010	Dotacja celowa otrzymana z budżetu państwa na realizację zadań bieżących z zakresu administracji rządowej oraz innych zadań zleconych gminie (związkom gmin, związkom powiatowo-gminnym) ustawami		1 200,00	2 000,00	1 790,70	89,54%
		2360	Dochoły jednostek samorządu terytorialnego związane z realizacją zadań z zakresu administracji rządowej oraz innych zadań zleconych ustawami		10,00	10,00	5,60	56,00%
	85504		Wspieranie rodziny		360,00	116 141,00	114 459,37	98,55%
		0640	Wpływy z tytułu kosztów egzakcyjnych, opłaty komorniczej i kosztów upomnień		0,00	0,00	0,00	-
		0920	Wpływy z pozostałych odsetek		60,00	60,00	0,00	0,00%
		0940	Wpływy z rozliczeń/zwrotów z lat ubiegłych		300,00	300,00	0,00	0,00%
		2030	Dotacja celowa otrzymana z budżetu państwa na realizację własnych zadań bieżących gmin (związków gmin, związków powiatowo-gminnych)		0,00	43 168,00	41 846,99	96,94%
		2690	Środki z Funduszu Pracy, otrzymane na realizację zadań wynikających z odrębnych ustaw		0,00	72 613,00	72 612,38	100,00%
	85513		Składki na ubezpieczenie zdrowotne opłacane za osoby pobierające niektóre świadczenia rodzinne oraz za osoby pobierające zasiłki dla opiekunów		175 000,00	291 500,00	291 500,00	100,00%
		2010	Dotacja celowa otrzymana z budżetu państwa na realizację zadań bieżących z zakresu administracji rządowej oraz innych zadań zleconych gminie (związkom gmin, związkom powiatowo-gminnym) ustawami		175 000,00	291 500,00	291 500,00	100,00%
	85595		Pozostała działalność		1 010,00	126 656,00	126 623,64	99,97%
		0940	Wpływy z rozliczeń/zwrotów z lat ubiegłych		1 010,00	1 040,00	1 009,32	97,05%
		2100	Środki z Funduszu Pomocy na finansowanie lub dofinansowanie zadań bieżących w zakresie pomocy obywatelom Ukrainy		0,00	125 616,00	125 614,32	100,00%
900			Gospodarka komunalna i ochrona środowiska		10 529 821,00	12 291 860,00	13 644 691,75	111,01%
	90001		Gospodarka ściekowa i ochrona wód		5 000,00	5 801,00	5 916,93	102,00%
		0640	Wpływy z tytułu kosztów egzakcyjnych, opłaty komorniczej i kosztów upomnień		0,00	0,00	16,00	-
		0690	Wpływy z różnych opłat		2 500,00	2 200,00	1 835,30	83,42%
		0830	Wpływy z usług		2 500,00	3 601,00	3 908,21	108,53%
		0940	Wpływy z pozostałych odsetek		0,00	0,00	50,18	-
		0940	Wpływy z rozliczeń/zwrotów z lat ubiegłych		0,00	0,00	107,24	-
	90002		Gospodarka odpadami komunalnymi		10 200 000,00	11 942 602,00	13 217 690,53	110,68%
		0490	Wpływy z innych lokalnych opłat pobieranych przez jednostki samorządu terytorialnego na podstawie odrębnych ustaw		10 200 000,00	11 942 602,00	13 217 690,53	110,68%
	90005		Ochrona powietrza atmosferycznego i klimatu		249 271,00	236 540,00	216 469,09	91,51%
		0970	Wpływy z różnych dochodów		4 500,00	10 675,00	7 625,00	71,43%
		2170	Środki otrzymane z państwowych funduszy celowych na realizację zadań bieżących jednostek sektora finansów publicznych		209 771,00	0,00	0,00	-
		2177	Środki otrzymane z państwowych funduszy celowych na realizację zadań bieżących jednostek sektora finansów publicznych		0,00	190 865,00	173 844,09	91,08%

Dział	Rozdział	Paragraf	Wyszczególnienie	Plan na 1.01.2025	Plan na 31.12.2025	Wykonanie na 31.12.2025	Wykonanie na planu w %
		2700	Środki na dofinansowanie własnych zadań bieżących gmin, powiatów (związków gmin, związków powiatowo-gminnych, związków powiatów), samorządów województw, pozyskane z innych źródeł	35 000,00	35 000,00	35 000,00	100,00%
	90019		Wpływy i wydatki związane z gromadzeniem środków z opłat i kar za korzystanie ze środowiska	35 000,00	35 000,00	26 246,60	74,99%
		0580	Wpływy z tytułu grzywien i innych kar pieniężnych od osób prawnych i innych jednostek organizacyjnych	0,00	0,00	6 498,00	-
		0640	Wpływy z tytułu kosztów egzekucyjnych, opłaty komorniczej i kosztów upomnień	0,00	0,00	16,00	-
		0690	Wpływy z różnych opłat	35 000,00	35 000,00	19 723,60	56,35%
		0920	Wpływy z pozostałych odsetek	0,00	0,00	9,00	-
	90026		Pozostałe działania związane z gospodarką odpadami	40 500,00	61 867,00	66 368,60	107,28%
		0640	Wpływy z tytułu kosztów egzekucyjnych, opłaty komorniczej i kosztów upomnień	8 500,00	12 548,00	14 165,19	112,89%
		0910	Wpływy z odsetek od nieterminowych wpłat z tytułu podatków i opłat	32 000,00	49 319,00	52 203,41	105,85%
	90095		Pozostała działalność	50,00	10 050,00	11 144,43%	
		0830	Wpływy z usług	50,00	50,00	0,00	0,00%
		0960	Wpływy z otrzymanych spadków, zapisów i darowizn w postaci pieniężnej	0,00	10 000,00	112 000,00	1 120,00%
921	92105		Kultura i ochrona dziedzictwa narodowego	0,00	15 504,00	15 533,44	100,19%
		0920	Pozostałe zadania w zakresie kultury	0,00	7 500,00	7 529,86	100,40%
		2710	Dotacja celowa otrzymana z tytułu pomocy finansowej udzielanej między jednostkami samorządu terytorialnego na dofinansowanie własnych zadań bieżących	0,00	0,00	5,32	-
		2910	Wpływy ze zwrotów dotacji oraz płatności wykorzystanych lub wykorzystanych z naruszeniem procedur, o których mowa w art. 184 ustawy, pobranych nieterminowo lub w nadmiernej wysokości	0,00	7 500,00	7 500,00	100,00%
	92116		Biblioteki	0,00	0,00	24,54	-
		2950	Wpływy ze zwrotów niewykorzystanych dotacji oraz płatności	0,00	8 004,00	8 003,58	99,99%
926	92605		Kultura fizyczna	503 000,00	673 348,00	715 264,80	106,23%
		0750	Zadania w zakresie kultury fizycznej	503 000,00	662 348,00	704 264,80	106,33%
		0830	Wpływy z najmu i dzierżawy składników majątkowych Skarbu Państwa, jednostek samorządu terytorialnego lub innych jednostek zaliczanych do sektora finansów publicznych oraz innych umów o podobnym charakterze	48 000,00	134 900,00	163 482,71	121,19%
		0840	Wpływy z usług	455 000,00	522 740,00	535 074,45	102,36%
		0960	Wpływy z rozliczeń/zwrotów z lat ubiegłych	0,00	2 708,00	2 707,64	99,99%
		0970	Wpływy z otrzymanych spadków, zapisów i darowizn w postaci pieniężnej	0,00	2 000,00	2 000,00	100,00%
	92695		Pozostała działalność	0,00	11 000,00	11 000,00	100,00%
		2710	Dotacja celowa otrzymana z tytułu pomocy finansowej udzielanej między jednostkami samorządu terytorialnego na dofinansowanie własnych zadań bieżących	0,00	11 000,00	11 000,00	100,00%
		Razem		175 940 966,00	193 326 008,00	195 342 161,65	101,04%

3.3. WYKONANIE DOCHODÓW MAJĄTKOWYCH

Tabela 14: Wykonanie dochodów majątkowych budżetu Gminy Miasta Rydy za 2025 rok

Dział	Rozdział	Paragraf	Wyszczególnienie		Plan na 1.01.2025	Plan na 31.12.2025	Wykonanie na 31.12.2025	Wykonanie planu w %
400	40095		Wytworzenie i zapotrzywanie w energię elektryczną, gaz i wodę		0,00	45 258,92	45 258,92	100,00%
			Pozostała działalność		0,00	45 258,92	45 258,92	100,00%
		6647	Dotacja celowa otrzymana przez jednostkę samorządu terytorialnego od innej jednostki samorządu terytorialnego będącej instytucją wdrażającą na inwestycje i zakupy inwestycyjne realizowane na podstawie porozumień (umów)		0,00	45 258,92	45 258,92	100,00%
600	60016		Transport i łączność		0,00	1 408 850,00	1 408 850,00	100,00%
			Drogi publiczne gminne		0,00	1 408 850,00	1 408 850,00	100,00%
			Środki na dofinansowanie własnych inwestycji gmin, powiatów (związków gmin, związków powiatowo-gminnych, związków powiatów), samorządów województw, powiatów, posiedzeń, powiatów i innych źródeł		0,00	0,00	2 954 641,00	-
700	70005		Środki otrzymane z Rządowego Funduszu Polski Ład- Program Inwestycji Strategicznych na realizację zadań inwestycyjnych		1 232 000,00	165 512,00	167 082,39	100,95%
			Gospodarka mieszkaniowa		1 232 000,00	165 512,00	167 082,39	100,95%
			Wpłaty z tytułu odpłatnego nabycia prawa własności i nieruchomości		32 000,00	30 000,00	30 590,14	101,97%
			Wpłaty z tytułu odpłatnego nabycia prawa własności oraz prawa użytkowania wieczystego nieruchomości		1 200 000,00	135 512,00	136 492,25	100,72%
			Administracja publiczna		427 929,00	372 219,00	372 218,46	100,00%
750	75095		Pozostała działalność		427 929,00	372 219,00	372 218,46	100,00%
			Dotacja celowa w ramach programów finansowanych z udziałem środków europejskich oraz środków, o których mowa w art. 5 ust. 3 pkt 5 lit. a i b ustawy, lub płatności w ramach budżetu środków europejskich, realizowanych przez jednostki samorządu terytorialnego		343 891,00	308 941,00	308 941,62	100,00%
752	75295		Dotacja celowa w ramach programów finansowanych z udziałem środków europejskich, realizowanych przez jednostki samorządu terytorialnego		84 038,00	63 278,00	63 276,84	100,00%
			Dotacja celowa otrzymana z budżetu państwa na inwestycje i zakupy inwestycyjne z zakresu administracji rządowej oraz innych zadań zleconych gminom ustawami		0,00	1 118 800,00	1 115 699,31	99,72%
754	75495		Dotacja celowa w ramach programów finansowanych z udziałem środków europejskich, realizowanych przez jednostki samorządu terytorialnego		0,00	1 118 800,00	1 115 699,31	99,72%
			Bezpieczeństwo publiczne i ochrona przeciwpożarowa		0,00	150 000,00	150 000,00	100,00%
758	75867		Dotacja celowa otrzymana z tytułu pomocy finansowej udzielanej między jednostkami samorządu terytorialnego na dofinansowanie własnych zadań inwestycyjnych i zakupów inwestycyjnych		0,00	150 000,00	150 000,00	100,00%
			Różne rozliczenia		3 497 250,00	3 548 123,00	3 548 121,96	100,00%
801	80195		Krajowy Plan Odbudowy		3 497 250,00	3 548 123,00	3 548 121,96	100,00%
			Dotacja celowa w ramach programów finansowanych z udziałem środków europejskich oraz środków, o których mowa w art. 5 ust. 3 pkt 5 lit. a i b ustawy, lub płatności w ramach budżetu środków europejskich, realizowanych przez jednostki samorządu terytorialnego		2 843 292,00	2 884 652,00	2 884 652,00	100,00%
			Dotacja celowa w ramach programów finansowanych z udziałem środków europejskich, realizowanych przez jednostki samorządu terytorialnego		653 958,00	663 471,00	663 469,96	100,00%
			Oswiata i wychowanie		0,00	408 400,00	0,00	0,00%
			Pozostała działalność		0,00	408 400,00	0,00	0,00%
		6350	Środki otrzymane z państwowych funduszy celowych na finansowanie lub dofinansowanie kosztów realizacji inwestycji i zakupów inwestycyjnych jednostek sektora finansów publicznych		0,00	408 400,00	0,00	0,00%

Dział	Rodział	Paragraf	Wyszczególnienie	Plan na 1.01.2025	Plan na 31.12.2025	Wykonanie na 31.12.2025	Wykonanie planu w %
900	90005	6260	Gospodarka komunalna i ochrona środowiska	0,00	273 000,00	52 623,74	19,28%
			Ochrona powietrza atmosferycznego i klimatu	0,00	273 000,00	52 623,74	19,28%
			Dotacja otrzymana z państwowego funduszu celowego na finansowanie lub dofinansowanie kosztów realizacji inwestycji i zakupów inwestycyjnych jednostek sektora finansów publicznych	0,00	273 000,00	52 623,74	19,28%
926	92695	6350	Kultura fizyczna	0,00	144 300,00	140 709,00	97,51%
			Pozostała działalność	0,00	144 300,00	140 709,00	97,51%
			Środki otrzymane z państwowych funduszy celowych na finansowanie lub dofinansowanie kosztów realizacji inwestycji i zakupów inwestycyjnych jednostek sektora finansów publicznych	0,00	144 300,00	140 709,00	97,51%
			Razem	5 157 179,00	7 634 463,00	9 955 204,78	130,40%

3.4. WYKONANIE DOCHODÓW WG ZRÓDEŁ

Tabela 15: Wykonanie dochodów budżetu Gminy Miasta Redy za 2025 rok według źródeł

Paragraf	Zródło dochodów	Plan na 1.01.2025	Plan na 31.12.2025	Wykonanie na 31.12.2025	Wykonanie planu w %
0010	Wpływy z podatku dochodowego od osób fizycznych	108 740 007,00	108 740 007,00	108 740 007,80	100,00%
0020	Wpływy z podatku dochodowego od osób prawnych	1 041 663,00	1 041 663,28	1 041 663,28	100,00%
0270	Wpływy z części opłaty za zezwolenie na sprzedaż napojów alkoholowych w obrocie hurtowym	350 000,00	644 289,10	644 289,10	100,00%
0310	Wpływy z podatku od nieruchomości	15 750 000,00	16 500 000,00	16 578 404,10	100,48%
0320	Wpływy z podatku rolnego	146 240,00	146 240,00	143 533,63	98,15%
0330	Wpływy z podatku leśnego	78 520,00	81 520,00	81 370,92	99,82%
0340	Wpływy z podatku od środków transportowych	255 244,00	299 636,00	299 684,55	100,02%
0350	Wpływy z podatku od działalności gospodarczej osób fizycznych, opłacanego w formie karty podatkowej	186 000,00	186 000,00	194 586,79	104,62%
0360	Wpływy z podatku od spadków i darowizn	100 000,00	100 000,00	293 464,31	293,46%
0370	Wpływy z opłaty od posiadania psów	41 000,00	41 000,00	39 091,15	95,34%
0410	Wpływy z opłaty skarbowej	90 000,00	101 907,00	111 285,00	109,20%
0430	Wpływy z opłaty targowej	4 000,00	4 000,00	3 220,00	80,50%
0470	Wpływy z opłat za trwały zarządek, użytkowanie i służebności	40 000,00	62 000,00	58 613,58	94,54%
0480	Wpływy z opłat za zezwolenia na sprzedaż napojów alkoholowych	1 500 000,00	2 042 082,00	2 041 944,72	99,99%
0490	Wpływy z innych lokalnych opłat pobieranych przez jednostki samorządu terytorialnego na podstawie odrębnych ustaw	10 298 600,00	11 984 402,00	13 285 164,53	110,85%
0500	Wpływy z podatku od czynności cywilnoprawnych	3 450 000,00	3 450 000,00	4 398 498,83	127,49%
0550	Wpływy z opłat z tytułu użytkowania wieczystego nieruchomości	560 000,00	575 676,00	576 332,93	100,11%
0580	Wpływy z tytułu grzywien i innych kar pieniężnych od osób prawnych i innych jednostek organizacyjnych	0,00	0,00	6 498,00	-
0590	Wpływy z opłat za koncesje i licencje	15 000,00	25 000,00	25 133,50	100,83%
0620	Wpływy z opłat za zezwolenia, akredytacje oraz opłaty ewidencyjne, w tym opłaty za częstotliwości	375 000,00	378 684,00	388 739,16	102,66%
0630	Wpływy z tytułu opłat i kosztów sądowych oraz innych opłat uszczuplonych na rzecz Skarbu Państwa z tytułu postępowania sądowego i prokuratorского	0,00	953,00	953,01	100,00%
0640	Wpływy z tytułu kosztów egzekucyjnych, opłaty komorniczej i kosztów upomnień	49 600,00	49 537,00	49 374,65	99,67%
0660	Wpływy z opłat za korzystanie z wychowania przedszkolnego	524 952,00	524 952,00	210 807,71	40,16%
0690	Wpływy z różnych opłat	41 500,00	41 550,00	24 753,24	59,57%
0750	Wpływy z tytułu opłat finansów publicznych oraz innych umów o podobnym charakterze	761 960,00	818 860,00	857 243,06	104,69%
0760	Wpływy z tytułu przekształcenia prawa użytkowania wieczystego w prawo własności	32 000,00	30 000,00	30 590,14	101,97%
0770	Wpłaty z tytułu odpłatnego nabycia prawa własności oraz prawa użytkowania wieczystego nieruchomości	1 200 000,00	135 512,00	136 492,25	100,72%
0830	Wpływy z usług	899 350,00	1 020 161,00	1 074 638,55	105,34%
0880	Wpływy z opłaty prolongacyjnej	0,00	9 327,00	9 327,00	100,00%
0910	Wpływy z odsetek od nieterminowych wpłat z tytułu podatków i opłat	118 500,00	134 902,00	178 396,04	132,24%
0920	Wpływy z pozostałych odsetek	786 660,00	1 038 149,00	1 130 541,31	108,90%
0940	Wpływy z rozliczeń/zwrótoz z lat ubiegłych	85 310,00	217 818,00	188 831,22	86,69%
0950	Wpływy z tytułu kar i odszkodowań wynikających z umów	0,00	90 944,00	89 888,82	98,84%
0960	Wpływy z otrzymanych spadków, zapisów i darowizn w postaci pieniężnej	88 000,00	52 000,00	160 000,00	307,69%
0970	Wpływy z różnych dochodów	1 628 640,00	1 704 439,00	1 401 179,47	82,21%

Paragraf	Zródło dochodów	Plan na 1.01.2025	Plan na 31.12.2025	Wykonanie na 31.12.2025	Wykonanie planu w %
2010	Dotacja celowa otrzymana z budżetu państwa na realizację zadań bieżących z zakresu administracji rządowej oraz innych zadań zleconych gminie (związkom gmin, związkom powiatowo-gminnym) ustawami	13 356 958,00	22 682 382,00	22 592 690,34	99,60%
2020	Dotacja celowa otrzymana z budżetu państwa na zadania bieżące realizowane przez gminę na podstawie porozumień z organami administracji rządowej	1 000,00	1 000,00	1 000,00	100,00%
2030	Dotacja celowa otrzymana z budżetu państwa na realizację własnych zadań bieżących gmin, związków powiatowo-gminnych	1 271 600,00	1 930 203,00	1 833 011,45	94,96%
2040	Dotacja celowa otrzymana z budżetu państwa na realizację zadań bieżących gmin z zakresu edukacyjnej opieki wychowawczej finansowanych w całości przez budżet państwa w ramach programów rządowych	0,00	7 565,00	3 756,51	49,66%
2057	Dotacja celowa w ramach programów finansowanych z udziałem środków europejskich oraz środków, o których mowa w art. 5 ust. 3 pkt 5 lit. a i b ustawy, lub płatności w ramach budżetu środków europejskich, realizowanych przez jednostki samorządu terytorialnego	67 230,00	113 469,00	113 469,00	100,00%
2059	Dotacja celowa w ramach programów finansowanych z udziałem środków europejskich oraz środków, o których mowa w art. 5 ust. 3 pkt 5 lit. a i b ustawy, lub płatności w ramach budżetu środków europejskich, realizowanych przez jednostki samorządu terytorialnego	13 770,00	23 241,00	23 241,00	100,00%
2060	Dotacja celowa otrzymana z budżetu państwa na zadania bieżące z zakresu administracji rządowej zlecone gminom (związkom gmin, związkom powiatowo-gminnym), związane z realizacją świadczenia wychowawczego stanowiącego pomoc państwa w wychowywaniu dzieci	0,00	81 076,00	80 744,50	99,59%
2100	Środki z Funduszu Pomocy na finansowanie lub dofinansowanie zadań bieżących w zakresie pomocy, obywatelom Ukrainy	0,00	2 279 370,00	2 272 432,54	99,70%
2170	Środki otrzymane z państwowych funduszy celowych na realizację zadań bieżących jednostek sektora finansów publicznych	209 771,00	0,00	0,00	-
2177	Środki otrzymane z państwowych funduszy celowych na realizację zadań bieżących jednostek sektora finansów publicznych	0,00	190 865,00	173 844,09	91,08%
2180	Środki z Funduszu Przewidziania COVID-19 na finansowanie lub dofinansowanie realizacji zadań związanych z przeciwdziałaniem COVID-19	0,00	166,00	165,73	99,84%
2320	Dotacja celowa otrzymana z powiatu na zadania bieżące realizowane na podstawie porozumień (umów) między jednostkami samorządu terytorialnego	318 834,00	318 834,00	298 983,68	93,77%
2360	Dochoły jednostek samorządu terytorialnego związane z realizacją zadań z zakresu administracji rządowej oraz innych zadań zleconych ustawami	92 135,00	92 135,00	121 042,81	131,38%
2400	Wpływy do budżetu pozostałości środków finansowych gromadzonych na wydzielonym rachunku jednostki budżetowej	0,00	0,00	217,00	-
2690	Środki z Funduszu Pracy otrzymane na realizację zadań wynikających z odrębnych ustaw	0,00	72 613,00	72 612,38	100,00%
2700	Środki na dofinansowanie własnych zadań bieżących gmin, powiatów (związków gmin, związków powiatowo-gminnych, związków powiatów), samorządów województw, pozyskane z innych źródeł	35 000,00	35 000,00	35 000,00	100,00%
2710	Dotacja celowa otrzymana z tytułu pomocy finansowej udzielanej między jednostkami samorządu terytorialnego na dofinansowanie własnych zadań bieżących	0,00	28 250,00	26 364,50	93,33%
2750	Środki na uzupełnienie dochodów gmin	0,00	767 832,00	767 832,00	100,00%
2910	Wpływy ze zwrotów dotacji oraz płatności wykorzystanych niezgodnie z przeznaczeniem lub wykorzystanych z naruszeniem procedur, o których mowa w art. 184 ustawy, pobranych niezależnie lub w nadmiernej wysokości	0,00	0,00	-678,95	-
2920	Subwencje ogólne z budżetu państwa	12 568 922,00	12 568 922,00	12 568 922,58	100,00%
2950	Wpływy ze zwrotów niewykorzystanych dotacji oraz płatności	0,00	25 387,00	25 386,13	100,00%
2980	Wpływy do wyjąshnienia	0,00	0,00	4 664,40	-
6257	Dotacja celowa w ramach programów finansowanych z udziałem środków europejskich oraz środków, o których mowa w art. 5 ust. 3 pkt 5 lit. a i b ustawy, lub płatności w ramach budżetu środków europejskich, realizowanych przez jednostki samorządu terytorialnego	3 187 183,00	3 193 593,00	3 193 593,62	100,00%
6259	Dotacja celowa w ramach programów finansowanych z udziałem środków europejskich oraz środków, o których mowa w art. 5 ust. 3 pkt 5 lit. a i b ustawy, lub płatności w ramach budżetu środków europejskich, realizowanych przez jednostki samorządu terytorialnego	737 996,00	726 749,00	726 746,80	100,00%
6260	Dotacja otrzymana z państwowego funduszu celowego na finansowanie lub dofinansowanie kosztów realizacji inwestycji i zakupów inwestycyjnych jednostek sektora finansów publicznych	0,00	273 000,00	52 623,74	19,28%
6290	Środki na dofinansowanie własnych inwestycji gmin, powiatów (związków gmin, związków powiatowo-gminnych, związków powiatów), samorządów województw, pozyskane z innych źródeł	0,00	0,00	2 954 641,00	-
6300	Dotacja celowa otrzymana z tytułu pomocy finansowej udzielanej między jednostkami samorządu terytorialnego na dofinansowanie własnych zadań inwestycyjnych i zakupów inwestycyjnych	0,00	150 000,00	150 000,00	100,00%
6310	Dotacja celowa otrzymana z budżetu państwa na inwestycje i zakupy inwestycyjne z zakresu administracji rządowej oraz innych zadań zleconych gminom ustawami	0,00	1 118 800,00	1 115 695,31	99,72%

Paragraf	Źródło dochodów				Plan na 1.01.2025	Plan na 31.12.2025	Wykonanie na 31.12.2025	Wykonanie na planu w %
6350	Środki otrzymane z państwowych funduszy celowych na finansowanie lub dofinansowanie kosztów realizacji inwestycji i zakupów inwestycyjnych jednostek sektora finansów publicznych				0,00	552 700,00	140 709,00	25,46%
6370	Środki otrzymane z Rządowego Funduszu Polski Ląd - Program Inwestycji Strategicznych na realizację zadań inwestycyjnych				0,00	1 408 850,00	1 408 850,00	100,00%
6647	Dotacja celowa otrzymana przez jednostkę samorządu terytorialnego od innej jednostki samorządu terytorialnego będącej instytucją wdrażającą na inwestycje i zakupy inwestycyjne realizowane na podstawie porozumień (umów)				0,00	45 259,00	45 258,92	100,00%
	Razem				181 098 145,00	200 960 471,00	205 297 366,43	102,16%

3.5. WYKONANIE DOCHODÓW WŁASNYCH

Tabela 16: Wykonanie dochodów własnych budżetu Gminy Miasta Ryby za 2023 rok według źródła

Paragraf	Zródło dochodów	Plan na 1.01.2025	Plan na 31.12.2025	Wykonanie na 31.12.2025	Wykonanie planu w %
0010	Wpływy z podatku dochodowego od osób fizycznych	108 740 007,00	108 740 007,00	108 740 007,80	100,00%
0020	Wpływy z podatku dochodowego od osób prawnych	1 041 663,00	1 041 663,28	1 041 663,28	100,00%
0270	Wpływy z części opłaty za zezwolenie na sprzedaż napojów alkoholowych w obrocie hurtowym	350 000,00	644 289,00	644 289,10	100,00%
0310	Wpływy z podatku od nieruchomości	15 750 000,00	16 500 000,00	16 578 404,10	100,48%
0320	Wpływy z podatku rolnego	146 240,00	146 240,00	143 533,63	98,15%
0330	Wpływy z podatku leśnego	78 520,00	81 520,00	81 370,92	99,82%
0340	Wpływy z podatku od środków transportowych	255 244,00	299 636,00	299 684,55	100,02%
0350	Wpływy z podatku od działalności gospodarczej osób fizycznych, opłacanego w formie karty podatkowej	186 000,00	186 000,00	194 586,79	104,62%
0360	Wpływy z podatku od spadków i darowizn	100 000,00	100 000,00	293 464,31	293,46%
0370	Wpływy z opłaty od posiadania psów	41 000,00	41 000,00	39 091,15	95,34%
0410	Wpływy z opłaty skarbowej	90 000,00	101 907,00	111 285,00	109,20%
0430	Wpływy z opłaty targowej	4 000,00	4 000,00	3 220,00	80,50%
0470	Wpływy z opłat za trwały zarządek, użytkowanie i służebności	40 000,00	62 000,00	58 613,58	94,54%
0480	Wpływy z opłat za zezwolenia na sprzedaż napojów alkoholowych	1 500 000,00	2 042 082,00	2 041 944,72	99,99%
0490	Wpływy z innych lokalnych opłat pobieranych przez jednostki samorządu terytorialnego na podstawie odrębnych ustaw	10 298 600,00	11 984 402,00	13 285 164,53	110,85%
0500	Wpływy z podatku od czynności cywilnoprawnych	3 450 000,00	3 450 000,00	4 398 498,83	127,49%
0550	Wpływy z opłat z tytułu użytkowania wieczystego nieruchomości	560 000,00	575 676,00	576 332,93	100,11%
0580	Wpływy z tytułu grzywien i innych kar pieniężnych od osób prawnych i innych jednostek organizacyjnych	0,00	0,00	6 498,00	-
0590	Wpływy z opłat za koncesje i licencje	15 000,00	25 000,00	25 133,50	100,53%
0620	Wpływy z opłat za zezwolenia, akredytacje oraz opłaty ewidencyjne, w tym opłaty za częstotliwość	375 000,00	378 684,00	388 739,16	102,66%
0630	Wpływy z tytułu opłat i kosztów sądowych oraz innych opłat uszczuplonych na rzecz Skarbu Państwa z tytułu postępowania sądowego i prokuratorskiego	0,00	953,00	953,01	100,00%
0640	Wpływy z tytułu kosztów egzekucyjnych, opłaty komorniczej i kosztów upomnień	49 600,00	49 537,00	49 374,65	99,67%
0660	Wpływy z opłat za korzystanie z wychowania przedszkolnego	524 952,00	524 952,00	210 807,71	40,16%
0690	Wpływy z różnych opłat	41 500,00	41 550,00	24 753,24	59,57%
0750	Wpływy z tytułu opłat finansów publicznych oraz innych umów o podobnym charakterze	761 960,00	818 860,00	857 243,06	104,69%
0760	Wpływy z tytułu przekształcenia prawa użytkownika wieczystego w prawo własności	32 000,00	30 000,00	30 590,14	101,97%
0770	Wpłaty z tytułu odpłatnego nabycia prawa własności oraz prawa użytkownika wieczystego nieruchomości	1 200 000,00	1 35 512,00	136 492,25	100,72%
0830	Wpływy z usług	899 350,00	1 020 161,00	1 074 638,55	105,34%
0880	Wpływy z opłaty prolongacyjnej	0,00	9 327,00	9 327,00	100,00%
0910	Wpływy z odsetek od nieterminowych wpłat z tytułu podatków i opłat	118 500,00	134 902,00	178 396,04	132,24%
0920	Wpływy z pozostałych odsetek	786 660,00	1 038 149,00	1 130 541,31	108,90%
0940	Wpływy z rozliczeń/zwrótoń z lat ubiegłych	85 310,00	217 818,00	188 831,22	86,69%
0950	Wpływy z tytułu kar i odszkodowań wynikających z umów	0,00	90 944,00	89 888,82	98,84%
0960	Wpływy z otrzymanych spadków, zapisów i darowizn w postaci pieniężnej	88 000,00	52 000,00	160 000,00	307,69%
0970	Wpływy z różnych dochodów	1 628 640,00	1 704 439,00	1 401 179,47	82,21%
2360	Dochody jednostek samorządu terytorialnego związane z realizacją zadań z zakresu administracji rządowej oraz innych zadań zleconych ustawami	92 135,00	92 135,00	121 042,81	131,38%

Paragraf	Zródło dochodów	Plan na 1.01.2025	Plan na 31.12.2025	Wykonanie na 31.12.2025	Wykonanie na planu w %
2400	Wpływy do budżetu pozostałości środków finansowych gromadzonych na wydzielonym rachunku jednostki budżetowej	0,00	0,00	217,00	-
2910	Wpływy ze zwrotów dotacji oraz płatności wykorzystanych niezgodnie z przeznaczeniem lub wykorzystanych z naruszeniem procedur, o których mowa w art. 184 ustawy, pobranych niecałkowicie lub w nadmiernej wysokości	0,00	0,00	-678,95	-
2950	Wpływy ze zwrotów niewykorzystanych dotacji oraz płatności	0,00	25 387,00	25 386,13	100,00%
2980	Wpływy do wyjaśnienia	0,00	0,00	4 664,40	-
	Razem	149 329 881,00	152 390 732,00	154 645 173,74	101,48%

3.6. WYKONANIE WYDATKÓW

Tabela 17: Wykonanie wydatków budżetu Gminy Miasta Redy za 2025 rok

Dział	Rozdział	Paragraf	Wyszczególnienie		Plan na 1.01.2025	Plan na 31.12.2025	Wykonanie na 31.12.2025	Wykonanie na planu w %	
010	01030	2850	Rolnictwo i leśnictwo		2 925,00	39 072,14	39 072,14	99,92%	
			Lizy rolnicze		2 925,00	2 925,00	2 896,00	99,01%	
	01095		Wpłaty gmin na rzecz izb rolniczych w wysokości 2 % uzyskanych wpływów z podatku rolnego oraz kwoty w wysokości 1,5 % należnego podatku rolnego na rzecz wybranego przez podatnika podmiotu uprawnionego		0,00	36 178,00	36 176,14	99,99%	
			Pozostała działalność		0,00	550,00	550,00	100,00%	
			Wynagrodzenia osobowe pracownikom		0,00	94,00	93,13	99,07%	
			Składki na ubezpieczenia społeczne		0,00	14,00	13,47	96,21%	
			Składki na Fundusz Pracy oraz Fundusz Solidarnościowy		0,00	51,00	51,00	100,00%	
	600	60004		Zakup materiałów i wyposażenia		0,00	35 469,00	35 468,54	100,00%
				Różne opłaty i składki		0,00	0,00	0,00	0,00%
		60004		Transport i łączność		17 500 899,00	16 374 991,00	14 938 218,74	91,23%
				Lokalny transport zbiorowy		3 654 687,00	4 378 326,00	4 377 557,57	99,98%
2310			Dotacja celowa przekazana gminie na zadania bieżące realizowane na podstawie porozumień (umów) między jednostkami samorządu terytorialnego		3 501 090,00	4 189 523,00	4 189 523,00	100,00%	
			Zakup usług remontowych		10 000,00	10 000,00	9 718,00	97,18%	
4300			Zakup usług pozostałych		0,00	3 470,00	3 436,00	99,02%	
			Różne opłaty i składki		143 597,00	148 333,00	148 332,27	100,00%	
6050			Wydatki inwestycyjne jednostek budżetowych		0,00	27 000,00	26 548,30	98,33%	
			Drugi publicznie wojewódzkie		1 846,00	1 846,00	1 845,50	99,97%	
60014			Opłaty na rzecz budżetów jednostek samorządu terytorialnego		1 846,00	1 846,00	1 845,50	99,97%	
	Drugi publiczne powiatowe		795 750,00	827 575,00	744 568,88	89,97%			
4260		Zakup energii		25 000,00	25 000,00	11 292,58	45,17%		
		Zakup usług remontowych		80 000,00	60 150,00	39 871,67	66,29%		
4300		Zakup usług pozostałych		539 500,00	741 175,00	693 276,63	93,54%		
		Opłaty z tytułu zakupu usług telekomunikacyjnych		150,00	150,00	120,00	80,00%		
4430		Różne opłaty i składki		1 100,00	1 100,00	0,00	0,00%		
		Wydatki inwestycyjne jednostek budżetowych		150 000,00	0,00	0,00	-		
60016		Drugi publiczne gminne		12 291 809,00	10 682 911,00	9 397 321,60	87,97%		
		Dotacja celowa na pomoc finansową udzielaną między jednostkami samorządu terytorialnego na dofinansowanie własnych zadań bieżących		60 000,00	60 000,00	60 000,00	100,00%		
4210		Zakup materiałów i wyposażenia		5 000,00	5 000,00	0,00	0,00%		
		Zakup usług remontowych		1 343 045,00	1 426 645,00	1 303 909,08	91,40%		
4300		Zakup usług pozostałych		332 750,00	465 750,00	151 547,95	32,54%		
		Opłaty na rzecz budżetów jednostek samorządu terytorialnego		1 250,00	1 250,00	1 210,20	96,82%		
6050		Wydatki inwestycyjne jednostek budżetowych		10 549 764,00	7 315 416,00	6 471 804,37	88,47%		
		Wydatki jednostek pomocnicze ze środków z Rządowego Funduszu Polski Ląd. Program Inwestycji Strategicznych na realizację zadań inwestycyjnych		0,00	1 408 850,00	1 408 850,00	100,00%		

Dział	Rozdział	Paragraf	Wyszczególnienie		Plan na 1.01.2025	Plan na 31.12.2025	Wykonanie na 31.12.2025	Wykonanie na planu w %
	60020		Funkcjonowanie przystanków komunikacyjnych		25 000,00	65 199,00	64 197,16	98,46%
		4300	Zakup usług pozostałych		10 000,00	10 000,00	10 000,00	100,00%
		6050	Wydatki inwestycyjne jednostek budżetowych		15 000,00	55 199,00	54 197,16	98,19%
	60021		Funkcjonowanie dworców i węzłów przesiadkowych		563 391,00	257 593,00	192 806,11	74,85%
		4019	Wynagrodzenia osobowe pracownikom		0,00	26 698,00	24 944,62	93,43%
		4119	Składki na ubezpieczenia społeczne		0,00	4 530,00	4 223,13	93,23%
		4129	Składki na Fundusz Pracy oraz Fundusz Solidarnościowy		0,00	658,00	458,82	69,73%
		4260	Zakup energii		21 420,00	21 420,00	21 487,99	62,97%
		4270	Zakup usług remontowych		38 500,00	38 500,00	33 629,65	87,35%
		4300	Zakup usług pozostałych		94 431,00	137 481,00	88 705,60	64,52%
		4430	Różne opłaty i składki		1 040,00	1 040,00	520,00	50,00%
		4719	Wpłaty na PPK finansowane przez podmiot zatrudniającej		0,00	534,00	98,63	18,47%
		6050	Wydatki inwestycyjne jednostek budżetowych		408 000,00	0,00	0,00	-
		6059	Wydatki inwestycyjne jednostek budżetowych		0,00	26 732,00	26 731,67	100,00%
	60022		Funkcjonowanie systemów rowerów publicznych		156 791,00	156 791,00	156 790,41	100,00%
		4300	Zakup usług pozostałych		156 791,00	156 791,00	156 790,41	100,00%
	60095		Pozostała działalność		11 625,00	4 750,00	3 145,51	66,22%
		4300	Zakup usług pozostałych		9 643,00	4 101,00	2 527,99	61,64%
		4390	Zakup usług obejmujących wykonanie ekspertyz, analiz i opinii		1 800,00	600,00	599,99	100,00%
		4430	Różne opłaty i składki		0,00	18,00	17,53	97,39%
		4510	Opłaty na rzecz budżetu państwa		182,00	31,00	0,00	0,00%
630			Turystyka		75 000,00	107 507,00	105 723,01	98,34%
	63003		Zadania w zakresie upowszechniania turystyki		75 000,00	107 507,00	105 723,01	98,34%
		4270	Zakup usług remontowych		0,00	6 400,00	6 379,01	99,67%
		4300	Zakup usług pozostałych		0,00	1 107,00	1 107,00	100,00%
		6050	Wydatki inwestycyjne jednostek budżetowych		75 000,00	100 000,00	98 237,00	98,24%
700			Gospodarka mieszkaniowa		3 694 560,00	2 634 125,00	2 486 428,10	94,39%
	70005		Gospodarka gruntami i nieruchomościami		1 790 000,00	1 794 115,00	1 766 330,79	98,45%
		4210	Zakup materiałów i wyposażenia		1 000,00	0,00	0,00	-
		4260	Zakup energii		6 000,00	4 000,00	2 599,81	65,00%
		4300	Zakup usług pozostałych		104 000,00	135 700,00	114 107,00	84,09%
		4390	Zakup usług obejmujących wykonanie ekspertyz, analiz i opinii		15 000,00	15 000,00	13 936,00	92,91%
		4520	Opłaty na rzecz budżetów jednostek samorządu terytorialnego		10 000,00	9 381,00	9 380,90	100,00%
		4530	Podatek od towarów i usług (VAT)		20 000,00	1 000,00	887,08	88,71%
		4590	Kary i odszkodowania wypłacane na rzecz osób fizycznych		1 200 000,00	522 384,00	522 384,00	100,00%
		4600	Kary, odszkodowania i grzywny wypłacane na rzecz osób prawnych i innych jednostek organizacyjnych		100 000,00	0,00	0,00	-
		4610	Koszty postępowania sądowego i prokuratorskiego		14 000,00	14 000,00	10 396,00	74,26%
		6050	Wydatki inwestycyjne jednostek budżetowych		120 000,00	139 000,00	138 990,00	99,99%
		6060	Wydatki na zakupy inwestycyjne jednostek budżetowych		200 000,00	953 650,00	953 650,00	100,00%
	70007		Gospodarowanie mieszkaniowym zasobem gminy		1 768 560,00	694 710,00	583 531,21	84,00%
		4210	Zakup materiałów i wyposażenia		15 060,00	15 060,00	12 505,94	83,04%
		4260	Zakup energii		147 500,00	110 500,00	91 328,57	82,65%

Dział	Rozdział	Paragraf	Wyszczególnienie	Plan na I.01.2025	Plan na 31.12.2025	Wykonanie na 31.12.2025	Wykonanie na planu w %
		4270	Zakup usług remontowych	200 000,00	236 780,00	213 081,00	89,99%
		4300	Zakup usług pozostałych	124 000,00	124 000,00	105 594,45	85,16%
		4390	Zakup usług obejmujących wykonanie ekspertyz, analiz i opinii	2 000,00	2 000,00	0,00	0,00%
		4520	Opłaty na rzecz budżetów, jednostek samorządu terytorialnego	120 000,00	110 220,00	110 219,39	100,00%
		4530	Podatek od towarów i usług (VAT)	40 000,00	40 000,00	2 597,86	6,49%
		6050	Wydatki inwestycyjne jednostek budżetowych	1 120 000,00	56 150,00	48 204,00	85,85%
	70095		Pozostała działalność	136 000,00	145 300,00	136 566,10	93,99%
		4300	Zakup usług pozostałych	11 000,00	9 410,00	9 383,93	99,72%
		4430	Różne opłaty i składki	125 000,00	135 890,00	127 182,17	93,59%
710			Działalność usługowa	2 170 627,00	2 125 154,00	1 903 874,56	89,59%
	71004		Plany zagospodarowania przestrzennego	360 098,00	158 806,00	157 722,51	99,32%
		4170	Wynagrodzenia bezosobowe	6 500,00	6 750,00	6 750,00	100,00%
		4300	Zakup usług pozostałych	343 598,00	142 243,00	141 159,51	99,24%
		4390	Zakup usług obejmujących wykonanie ekspertyz, analiz i opinii	10 000,00	9 813,00	9 813,00	100,00%
	71035		Centrum	1 810 529,00	1 966 348,00	1 746 152,05	88,80%
		4210	Zakup materiałów i wyposażenia	8 500,00	7 600,00	5 658,35	74,45%
		4260	Zakup energii	10 550,00	10 050,00	6 881,40	68,47%
		4270	Zakup usług remontowych	10 100,00	5 100,00	980,89	19,23%
		4300	Zakup usług pozostałych	101 000,00	192 819,00	126 782,25	65,75%
		4360	Opłaty z tytułu zakupu usług telekomunikacyjnych	1 500,00	1 900,00	1 667,01	87,74%
		4530	Podatek od towarów i usług (VAT)	35 920,00	35 920,00	72,06	0,20%
		6050	Wydatki inwestycyjne jednostek budżetowych	1 642 959,00	1 712 959,00	1 604 110,09	93,65%
730			Szkolnictwo wyższe i nauka	4 000,00	4 000,00	4 000,00	100,00%
	73016		Pomoc materialna dla studentów i doktorantów	4 000,00	4 000,00	4 000,00	100,00%
		3210	Stypendia i zasiłki dla studentów	4 000,00	4 000,00	4 000,00	100,00%
750			Administracja publiczna	18 293 872,00	17 671 990,00	17 048 689,84	96,47%
	75011		Urzędy wojewódzkie	841 813,00	869 954,00	795 148,55	91,40%
		4010	Wynagrodzenia osobowe pracowników	647 772,00	672 902,00	612 840,20	91,07%
		4040	Dotychczasowe wynagrodzenie roczne	42 800,00	43 300,00	43 298,30	100,00%
		4110	Składki na ubezpieczenia społeczne	118 710,00	122 464,00	109 684,93	89,57%
		4120	Składki na Fundusz Pracy oraz Fundusz Solidarnościowy	14 445,00	14 061,00	13 069,61	92,95%
		4210	Zakup materiałów i wyposażenia	3 000,00	22,00	0,00	0,00%
		4300	Zakup usług pozostałych	3 000,00	1 000,00	950,00	95,00%
		4440	Opłaty na zakładowy fundusz świadczeń socjalnych	12 086,00	16 205,00	15 305,51	94,45%
	75022		Rady gmin (miast i miast na prawach powiatu)	705 688,00	681 288,00	657 077,80	96,45%
		569 488,00		581 488,00	569 521,97	97,94%	
		8 000,00		0,00	0,00	-	
		51 400,00		33 800,00	29 391,08	86,96%	
		5 800,00		5 000,00	3 841,22	76,82%	
		4300	Zakup usług pozostałych	69 000,00	61 000,00	54 323,53	89,05%
	75023		Urzędy gmin (miast i miast na prawach powiatu)	15 429 694,00	15 467 917,00	15 039 965,17	97,23%
		3020	Wydatki osobowe niezaliczone do wynagrodzeń	34 000,00	34 000,00	27 525,06	80,96%

Dział	Rozdział	Paragraf	Wyszczególnienie	Plan na I.01.2025	Plan na 31.12.2025	Wykonanie na 31.12.2025	Wykonanie na planu w %
		4010	Wynagrodzenia osobowe pracowników	10 419 034,00	10 400 482,00	10 273 945,84	98,78%
		4040	Dodatkowe wynagrodzenie roczne	663 256,00	632 974,86	632 974,86	100,00%
		4100	Wynagrodzenia agencyjno-prowizyjne	10 000,00	10 000,00	8 683,50	86,84%
		4110	Składki na ubezpieczenia społeczne	1 888 606,00	1 888 535,00	1 800 001,50	95,31%
		4120	Składki na Fundusz Pracy oraz Fundusz Solidarnościowy	226 687,00	226 802,00	205 269,13	90,51%
		4170	Wynagrodzenia bezosobowe	3 000,00	4 100,00	4 100,00	100,00%
		4210	Zakup materiałów i wyposażenia	330 200,00	379 751,00	374 707,95	98,67%
		4220	Zakup środków żywności	5 000,00	15 000,00	14 897,95	99,32%
		4260	Zakup energii	395 160,00	339 860,00	300 838,74	88,52%
		4270	Zakup usług remontowych	206 500,00	211 300,00	201 485,01	95,35%
		4280	Zakup usług zdrowotnych	30 000,00	30 000,00	27 337,80	91,13%
		4300	Zakup usług pozostałych	742 426,00	690 917,00	644 773,51	93,22%
		4360	Opłaty z tytułu zakupu usług telekomunikacyjnych	30 150,00	30 150,00	23 068,56	76,51%
		4390	Zakup usług obejmujących wykonanie ekspertyz, analiz i opinii	2 000,00	0,00	0,00	-
		4410	Podróże służbowe krajowe	70 000,00	70 000,00	51 445,46	73,49%
		4420	Podróże służbowe zagraniczne	3 000,00	1 200,00	612,01	51,00%
		4430	Różne opłaty i składki	1 850,00	1 750,00	930,00	53,14%
		4440	Opłaty na zakładowy fundusz świadczeń socjalnych	227 010,00	266 385,00	266 384,83	100,00%
		4510	Opłaty na rzecz budżetu państwa	160,00	160,00	0,00	0,00%
		4530	Podatek od towarów i usług (VAT)	15 000,00	15 000,00	2 870,64	19,14%
		4610	Koszty postępowania sądowego i prokuratorskiego	39 000,00	39 000,00	10 082,30	25,85%
		4700	Szkolenia pracowników niebędących członkami korpusu służby cywilnej	62 000,00	101 000,00	97 158,92	96,20%
		4710	Wpłaty na PPK finansowane przez podmiot zatrudniający	25 655,00	31 742,00	31 741,25	100,00%
		6050	Wydanki inwestycyjne jednostek budżetowych	0,00	13 500,00	9 286,82	68,79%
		6060	Wydanki na zakupy inwestycyjne jednostek budżetowych	0,00	34 308,00	29 843,53	86,99%
75075		4170	Promocja jednostek samorządu terytorialnego	420 100,00	368 275,00	354 536,36	96,27%
		4190	Nagrody konkursowe	0,00	11 383,00	8 656,00	76,04%
		4210	Zakup materiałów i wyposażenia	5 000,00	5 000,00	0,00	0,00%
		4300	Zakup usług pozostałych	5 000,00	5 000,00	4 878,28	97,57%
		4530	Podatek od towarów i usług (VAT)	410 000,00	346 792,00	340 989,82	98,33%
		75095	Pozostała działalność	100,00	100,00	12,26	12,26%
		4210	Zakup materiałów i wyposażenia	0,00	600,00	0,00	0,00%
		4217	Zakup materiałów i wyposażenia	24 568,00	0,00	0,00	-
		4219	Zakup materiałów i wyposażenia	11 696,00	0,00	0,00	-
		4220	Zakup środków żywności	0,00	800,00	639,68	79,96%
		4300	Zakup usług pozostałych	116 974,00	29 974,00	24 344,56	81,22%
		4307	Zakup usług pozostałych	51 460,00	51 460,00	0,00	0,00%
		4309	Zakup usług pozostałych	24 322,00	24 322,00	0,00	0,00%
		4430	Różne opłaty i składki	81 258,00	81 371,00	81 007,77	99,55%
		4530	Podatek od towarów i usług (VAT)	4 739,00	34,00	10,84	31,88%
		4707	Szkolenia pracowników niebędących członkami korpusu służby cywilnej	26 560,00	3 224,00	3 190,52	98,96%

Dział	Rozdział	Paragraf	Wyszczególnienie	Plan na I.01.2025	Plan na 31.12.2025	Wykonanie na 31.12.2025	Wykonanie na planu w %
		4709	Szkolenia pracowników niebędących członkami korpusu służby cywilnej	5 440,00	654,00	653,48	99,92%
		4740	Wynagrodzenia i uposażenia wypłacane w związku z pomocą obywatelom Ukrainy	0,00	3 303,00	3 302,68	99,99%
		4850	Składki i inne pochodne od wynagrodzeń pracowników wypłacanych w związku z pomocą obywatelom Ukrainy	0,00	635,00	634,14	99,86%
		6057	Wydatki inwestycyjne jednostek budżetowych	337 595,00	59 902,00	59 901,93	100,00%
		6059	Wydatki inwestycyjne jednostek budżetowych	158 987,00	28 277,00	28 276,36	100,00%
		6067	Wydatki na zakupy inwestycyjne jednostek budżetowych	37 350,00	0,00	0,00	-
		6069	Wydatki na zakupy inwestycyjne jednostek budżetowych	17 628,00	0,00	0,00	-
751			Urzędy naczelnych organów władzy państwowej, kontroli i ochrony prawa oraz sądownictwa	5 100,00	155 512,00	152 059,35	97,78%
	75101		Urzędy naczelnych organów władzy państwowej, kontroli i ochrony prawa	5 100,00	5 100,00	5 099,15	99,98%
		4110	Składki na ubezpieczenia społeczne	723,00	728,00	727,65	99,95%
		4120	Składki na Fundusz Pracy oraz Fundusz Solidarnościowy	105,00	74,00	73,50	99,32%
		4170	Wynagrodzenia bezosobowe	4 272,00	4 298,00	4 298,00	100,00%
	75107		Wybory Prezydenta Rzeczypospolitej Polskiej	0,00	150 412,00	146 968,20	97,71%
		3030	Różne wydatki na rzecz osób fizycznych	0,00	100 300,00	97 850,00	97,56%
		4010	Wynagrodzenia osobowe pracowników	0,00	22 145,00	21 410,00	96,68%
		4110	Składki na ubezpieczenia społeczne	0,00	4 164,00	4 039,49	97,01%
		4120	Składki na Fundusz Pracy oraz Fundusz Solidarnościowy	0,00	423,00	415,52	98,23%
		4170	Wynagrodzenia bezosobowe	0,00	16 050,00	16 050,00	100,00%
		4210	Zakup materiałów i wyposażenia	0,00	5 483,00	5 350,53	97,58%
		4220	Zakup środków żywności	0,00	378,00	377,86	99,96%
		4300	Zakup usług pozostałych	0,00	952,00	951,50	99,95%
		4410	Podróże służbowe krajowe	0,00	451,00	450,80	99,96%
		4710	Wpłaty na PPK finansowane przez podmiot zatrudniający	0,00	66,00	64,50	97,73%
752			Obrona narodowa	0,00	2 535 127,00	2 484 479,88	98,00%
	75295		Pozostała działalność	0,00	2 535 127,00	2 484 479,88	98,00%
		4110	Składki na ubezpieczenia społeczne	0,00	11 209,00	11 207,66	99,99%
		4120	Składki na Fundusz Pracy oraz Fundusz Solidarnościowy	0,00	1 622,00	1 401,40	86,40%
		4170	Wynagrodzenia bezosobowe	0,00	66 200,00	66 200,00	100,00%
		4210	Zakup materiałów i wyposażenia	0,00	1 236 314,00	1 192 496,51	96,46%
		4700	Szkolenia pracowników niebędących członkami korpusu służby cywilnej	0,00	100 000,00	97 400,00	97,40%
		4710	Wpłaty na PPK finansowane przez podmiot zatrudniający	0,00	982,00	75,00	7,64%
		6060	Wydatki na zakupy inwestycyjne jednostek budżetowych	0,00	1 118 800,00	1 115 699,31	99,72%
754			Bezpieczeństwo publiczne i ochrona przeciwpożarowa	3 033 405,00	3 410 836,00	3 359 426,04	98,49%
	75404		Komendy wojewódzkie Policji	80 000,00	71 193,00	71 192,50	100,00%
		2300	Wpłaty jednostek na państwowy fundusz celowy	10 000,00	10 000,00	10 000,00	100,00%
		6170	Wpłaty jednostek na państwowy fundusz celowy na finansowanie lub dofinansowanie zadań inwestycyjnych	70 000,00	61 193,00	61 192,50	100,00%
	75412		Ochotnicze strażne pożarne	411 482,00	430 857,00	403 160,92	93,57%
		3020	Wydatki osobowe niezaliczone do wynagrodzeń	1 000,00	25 047,00	25 046,38	100,00%
		3030	Różne wydatki na rzecz osób fizycznych	85 000,00	99 780,00	99 646,14	99,87%
		4110	Składki na ubezpieczenia społeczne	1 178,00	2 727,00	2 726,46	99,98%
		4120	Składki na Fundusz Pracy oraz Fundusz Solidarnościowy	171,00	395,00	394,57	99,89%
		4170	Wynagrodzenia bezosobowe	41 451,00	41 451,00	41 450,40	100,00%

Dział	Rozdział	Paragraf	Wyszczególnienie	Plan na 1.01.2025	Plan na 31.12.2025	Wykonanie na 31.12.2025	Wykonanie na planu w %
		4210	Zakup materiałów i wyposażenia	116 500,00	100 506,00	99 088,38	98,59%
		4260	Zakup energii	33 250,00	43 200,00	37 603,10	87,04%
		4270	Zakup usług remontowych	31 000,00	54 492,00	51 262,92	94,07%
		4280	Zakup usług zdrowotnych	10 700,00	8 800,00	8 278,00	94,07%
		4300	Zakup usług pozostałych	58 127,00	22 525,00	21 619,73	95,98%
		4360	Opłaty z tytułu zakupu usług telekomunikacyjnych	2 400,00	2 400,00	2 114,84	88,12%
		4430	Rozne opłaty i składki	28 600,00	26 829,00	13 930,00	51,92%
		4530	Podatek od towarów i usług (VAT)	0,00	2 600,00	0,00	0,00%
		4710	Wpłaty na PPK finansowane przez podmiot zatrudniający	105,00	105,00	0,00	0,00%
	75421		Zarządzanie kryzysowe	64 350,00	40 040,00	38 948,06	97,27%
		4210	Zakup materiałów i wyposażenia	48 800,00	32 548,48	32 548,48	99,90%
		4260	Zakup energii	650,00	513,00	512,08	99,82%
		4270	Zakup usług remontowych	11 400,00	0,00	0,00	-
		4300	Zakup usług pozostałych	3 500,00	6 945,00	5 887,50	84,77%
	75495		Pozostała działalność	2 477 573,00	2 868 746,00	2 846 124,56	99,21%
		4210	Zakup materiałów i wyposażenia	8 000,00	7 713,00	7 712,10	99,99%
		4260	Zakup energii	2 500,00	2 500,00	2 290,49	91,62%
		4300	Zakup usług pozostałych	281 858,00	282 858,00	260 458,29	92,08%
		6050	Wydatki inwestycyjne jednostek budżetowych	1 585 215,00	1 655 675,00	1 655 663,68	100,00%
		6170	Wpłaty jednostek na państwowy fundusz celowy na finansowanie lub dofinansowanie zadań inwestycyjnych	0,00	0,00	0,00	-
		6230	Dotacja celowa z budżetu na finansowanie lub dofinansowanie kosztów realizacji inwestycji i zakupów inwestycyjnych jednostek nie zaliczanych do sektora finansów publicznych	600 000,00	920 000,00	920 000,00	100,00%
757			Obsługa długu publicznego	1 439 929,00	1 259 929,00	1 241 945,38	98,57%
	75702		Obsługa papierów wartościowych, kredytów i pożyczek oraz innych zobowiązań jednostek samorządu terytorialnego zaliczanych do tytułu dłużnego – kredyty i pożyczki	1 439 929,00	1 259 929,00	1 241 945,38	98,57%
		8110	Odstęki od samorządowych papierów wartościowych lub zaciągniętych przez jednostkę samorządu terytorialnego kredytów i pożyczek	1 439 929,00	1 259 929,00	1 241 945,38	98,57%
758			Różne rozliczenia	5 000 000,00	2 082 578,00	0,00	0,00%
	75818		Rezerwy ogólne i celowe	5 000 000,00	2 082 578,00	0,00	0,00%
		4810	Rezerwy	4 000 000,00	1 381 331,00	0,00	0,00%
		6800	Rezerwy na inwestycje i zakupy inwestycyjne	1 000 000,00	701 247,00	0,00	0,00%
801			Oświata i wychowanie	91 801 543,00	96 507 468,00	95 257 788,09	98,71%
	80101		Szkoły podstawowe	51 168 993,00	54 152 911,00	53 619 854,84	99,02%
		2310	Dotacja celowa przekazana gminie na zadania bieżące realizowane na podstawie porozumień (umów) między jednostkami samorządu terytorialnego	1 558,00	1 558,00	0,00	0,00%
		2340	Dotacja celowa dla jednostki spoza sektora finansów publicznych na finansowanie lub dofinansowanie zadań bieżących związanych z pomocą obywatelom Ukrainy	0,00	30 514,00	30 513,22	100,00%
		2540	Dotacja podmiotowa z budżetu dla niepublicznej jednostki systemu oświaty	4 590 763,00	5 187 139,00	5 178 493,84	99,83%
		3020	Wydatki osobowe niezaliczone do wynagrodzeń	49 878,00	48 998,00	39 243,85	80,09%
		4010	Wynagrodzenia osobowe pracowników	6 589 270,00	6 249 877,00	6 188 114,37	99,01%
		4040	Dotatkowe wynagrodzenia roczne	458 438,00	422 835,00	422 833,30	100,00%
		4110	Składki na ubezpieczenia społeczne	5 984 915,00	5 720 461,00	5 666 390,54	99,05%

Dział	Rozdział	Paragraf	Wyszczególnienie	Plan na I.01.2025	Plan na 31.12.2025	Wykonanie na 31.12.2025	Wykonanie na planu w %
		4120	Składki na Fundusz Pracy oraz Fundusz Solidarnościowy	806 226,00	569 914,00	545 716,13	95,75%
		4170	Wynagrodzenia bezosobowe	51 162,00	32 448,00	32 445,02	99,96%
		4190	Nagrody konkursowe	11 600,00	22 550,00	22 432,38	99,48%
		4210	Zakup materiałów i wyposażenia	343 189,00	344 903,00	338 113,37	98,03%
		4240	Zakup środków dydaktycznych i książek	63 250,00	54 006,00	54 042,86	98,22%
		4260	Zakup energii	1 887 527,00	2 011 011,00	1 899 020,31	94,43%
		4270	Zakup usług remontowych	275 442,00	405 305,00	402 877,14	99,40%
		4280	Zakup usług zdrowotnych	86 615,00	71 487,00	66 929,80	93,63%
		4300	Zakup usług pozostałych	684 792,00	695 192,00	674 712,41	97,05%
		4330	Zakup usług przez jednostki samorządu terytorialnego od innych jednostek samorządu terytorialnego	0,00	1 558,00	1 557,60	99,97%
		4350	Zakup towarów (w szczególności materiałów, leków, żywności) w związku z pomocą obywatelom Ukrainy	0,00	330 297,00	330 296,89	100,00%
		4360	Opłaty z tytułu zakupu usług telekomunikacyjnych	21 059,00	19 729,00	17 407,39	88,23%
		4370	Zakup usług związanych z pomocą obywatelom Ukrainy	0,00	299 857,00	299 856,23	100,00%
		4390	Zakup usług obejmujących wykonanie ekspertyz, analiz i opinii	450,00	450,00	0,00	0,00%
		4410	Podróże służbowe krajowe	12 544,00	10 664,00	8 582,72	80,48%
		4430	Różne opłaty i składki	300,00	300,00	0,00	0,00%
		4440	Opłaty na zakładowy fundusz świadczeń socjalnych	1 922 309,00	2 031 357,00	2 029 501,55	99,91%
		4510	Opłaty na rzecz budżetu państwa	800,00	800,00	0,00	0,00%
		4530	Podatek od towarów i usług (VAT)	1 900,00	2 200,00	0,00	0,00%
		4700	Szkolenia pracowników niebędących członkami korpusu służby cywilnej	13 000,00	19 348,00	16 130,45	83,37%
		4710	Wpłaty na PPK finansowane przez podmiot zatrudniający	111 555,00	135 657,00	132 977,57	98,02%
		4740	Wynagrodzenia i uposażenia wypłacane w związku z pomocą obywatelom Ukrainy	0,00	67 286,00	67 286,00	100,00%
		4750	Wynagrodzenia nauczycieli wypłacane w związku z pomocą obywatelom Ukrainy	0,00	1 010 711,00	1 010 710,49	100,00%
		4790	Wynagrodzenia osobowe nauczycieli	25 808 216,00	25 703 451,00	25 493 949,85	99,18%
		4800	Dodatkowe wynagrodzenie roczne nauczycieli	1 892 235,00	1 878 025,00	1 878 022,00	100,00%
		4850	Składki i inne pochodne od wynagrodzeń pracowników wypłacanych w związku z pomocą obywatelom Ukrainy	0,00	185 221,00	185 220,88	100,00%
		4860	Pozostałe wydatki bieżące na zadania związane z pomocą obywatelom Ukrainy	0,00	71 006,00	71 005,98	100,00%
		6050	Wydatki inwestycyjne jednostek budżetowych	0,00	212 555,00	212 305,70	99,88%
		6060	Wydatki na zakupy inwestycyjne jednostek budżetowych	0,00	304 241,00	304 175,00	99,98%
		80103	Oddziały przedszkolne w szkołach podstawowych	1 518 422,00	1 581 718,00	1 559 430,64	98,59%
		3020	Wydatki osobowe niezaliczone do wynagrodzeń	0,00	1 000,00	1 000,00	100,00%
		4010	Wynagrodzenia osobowe pracowników	204 321,00	197 379,00	196 362,77	99,49%
		4040	Dodatkowe wynagrodzenie roczne	11 877,00	10 724,00	10 723,48	100,00%
		4110	Składki na ubezpieczenia społeczne	201 523,00	203 219,00	197 696,09	97,28%
		4120	Składki na Fundusz Pracy oraz Fundusz Solidarnościowy	28 722,00	26 927,00	26 069,50	96,82%
		4240	Zakup środków dydaktycznych i książek	2 000,00	2 000,00	2 000,00	100,00%
		4330	Zakup usług przez jednostki samorządu terytorialnego od innych jednostek samorządu terytorialnego	58 402,00	58 402,00	46 116,80	78,96%
		4350	Zakup towarów (w szczególności materiałów, leków, żywności) w związku z pomocą obywatelom Ukrainy	0,00	9 269,00	9 269,00	100,00%
		4440	Opłaty na zakładowy fundusz świadczeń socjalnych	54 638,00	73 933,00	73 931,51	100,00%
		4710	Wpłaty na PPK finansowane przez podmiot zatrudniający	3 793,00	3 430,00	2 572,16	74,99%
		4750	Wynagrodzenia nauczycieli wypłacane w związku z pomocą obywatelom Ukrainy	0,00	11 799,00	11 799,00	100,00%
		4790	Wynagrodzenia osobowe nauczycieli	898 332,00	914 084,00	912 340,11	99,81%

Dział	Rozdział	Paragraf	Wyszczególnienie	Plan na 1.01.2025	Plan na 31.12.2025	Wykonanie na 31.12.2025	Wykonanie na planu w %
		4800	Dodatkowe wynagrodzenie roczne nauczycieli	54 814,00	67 249,00	67 247,22	100,00%
		4850	Składki i inne pochodne od wynagrodzeń pracowników wyplacanych w związku z pomocą obywatelom Ukrainy	0,00	2 268,00	2 268,00	100,00%
		4860	Pozostałe wydatki bieżące na zadania związane z pomocą obywatelom Ukrainy	0,00	35,00	35,00	100,00%
	80104		Przedszkola	20 640 394,00	23 830 180,00	23 641 480,48	99,21%
		2340	Dotacja celowa dla jednostki spoza sektora finansów publicznych na finansowanie lub dofinansowanie zadań bieżących związanych z pomocą obywatelom Ukrainy	0,00	239 295,00	239 294,03	100,00%
		2540	Dotacja podmiotowa z budżetu dla niepublicznej jednostki systemu oświaty	10 014 248,00	12 860 729,00	12 757 205,15	99,20%
		3020	Wydatki osobowe niezaliczone do wynagrodzeń	13 210,00	17 109,00	15 156,39	88,59%
		4010	Wynagrodzenia osobowe pracowników	2 805 864,00	2 970 418,00	2 956 939,96	99,55%
		4040	Dodatkowe wynagrodzenie roczne	209 847,00	195 640,00	195 638,05	100,00%
		4110	Składki na ubezpieczenia społeczne	1 305 667,00	1 272 530,00	1 254 765,25	98,60%
		4120	Składki na Fundusz Pracy oraz Fundusz Solidarnościowy	168 546,00	147 762,00	143 673,45	97,23%
		4170	Wynagrodzenia bezosobowe	14 233,00	10 014,00	10 013,50	100,00%
		4210	Zakup materiałów i wyposażenia	43 921,00	92 332,00	91 794,59	99,42%
		4220	Zakup środków żywności	500,00	500,00	491,86	98,37%
		4240	Zakup środków dydaktycznych i książek	6 000,00	14 750,00	14 638,69	99,38%
		4260	Zakup energii	273 510,00	317 721,00	303 068,34	95,39%
		4270	Zakup usług remontowych	9 850,00	15 820,00	13 812,96	87,31%
		4280	Zakup usług zdrowotnych	18 830,00	18 766,00	18 092,22	96,41%
		4300	Zakup usług pozostałych	198 675,00	212 867,00	202 856,53	95,30%
		4330	Zakup usług przez jednostki samorządu terytorialnego od innych jednostek samorządu terytorialnego	538 281,00	536 723,00	535 802,75	99,83%
		4360	Opłaty z tytułu zakupu usług telekomunikacyjnych	7 943,00	7 943,00	6 312,66	79,47%
		4390	Zakup usług obejmujących wykonanie ekspertyz, analiz i opinii	250,00	250,00	0,00	0,00%
		4410	Podróże służbowe krajowe	3 247,00	3 071,00	2 114,28	68,85%
		4430	Różne opłaty i składki	150,00	150,00	0,00	0,00%
		4440	Opłaty na zakładowy fundusz świadczeń socjalnych	383 268,00	415 462,00	415 326,00	99,97%
		4510	Opłaty na rzecz budżetu państwa	125,00	900,00	470,00	52,22%
		4700	Szkolenia pracowników niebędących członkami korpusu służby cywilnej	6 500,00	7 800,00	7 708,10	98,82%
		4710	Wpłaty na PPK finansowane przez podmiot zatrudniającego	4 444,00	5 544,00	4 754,03	85,75%
		4790	Wynagrodzenia osobowe nauczycieli	4 277 873,00	4 162 066,00	4 147 516,02	99,65%
		4800	Dodatkowe wynagrodzenie roczne nauczycieli	335 412,00	291 607,00	291 605,51	100,00%
		6050	Wydatki inwestycyjne jednostek budżetowych	0,00	12 411,00	12 410,16	99,99%
	80106		Inne formy wychowania przedszkolnego	266 907,00	239 117,00	221 609,77	92,68%
		2340	Dotacja celowa dla jednostki spoza sektora finansów publicznych na finansowanie lub dofinansowanie zadań bieżących związanych z pomocą obywatelom Ukrainy	0,00	2 832,00	2 832,00	100,00%
		2540	Dotacja podmiotowa z budżetu dla niepublicznej jednostki systemu oświaty	250 392,00	219 770,00	215 283,63	97,96%
		4330	Zakup usług przez jednostki samorządu terytorialnego od innych jednostek samorządu terytorialnego	16 515,00	16 515,00	3 494,14	21,16%
	80107		Swietlice szkolne	2 405 981,00	2 400 711,00	2 350 311,72	97,90%
		4110	Składki na ubezpieczenia społeczne	325 383,00	311 385,00	302 864,77	97,26%
		4120	Składki na Fundusz Pracy oraz Fundusz Solidarnościowy	40 755,00	27 298,00	25 696,67	94,13%
		4210	Zakup materiałów i wyposażenia	0,00	560,00	560,00	100,00%
		4240	Zakup środków dydaktycznych i książek	7 150,00	6 590,00	6 570,01	99,70%

Dział	Rozdział	Paragraf	Wyszczególnienie	Plan na I.01.2025	Plan na 31.12.2025	Wykonanie na 31.12.2025	Wykonanie na planu w %
		4440	Opłaty na zakładowy fundusz świadczeń socjalnych	118 059,00	132 720,00	132 598,60	99,91%
		4710	Wpłaty na PPK finansowane przez podmiot zatrudniający	6 706,00	6 055,00	5 333,30	88,08%
		4790	Wynagrodzenia osobowe nauczycieli	1 781 107,00	1 794 240,00	1 754 828,06	97,80%
		4800	Dodatek wynagrodzenie roczne nauczycieli	126 821,00	121 863,00	121 860,31	100,00%
	80113		Dowózienie uczniów do szkół	808 999,00	583 999,00	539 216,57	92,33%
		3030	Różne wydatki na rzecz osób fizycznych	180 819,00	160 819,00	129 330,74	80,42%
		4300	Zakup usług pozostałych	628 180,00	423 180,00	409 883,83	96,86%
	80146		Dokształcanie i doskonalenie nauczycieli	326 841,00	326 841,00	294 960,23	90,25%
		3020	Wydatki osobowe niezaliczone do wynagrodzeń	78 000,00	68 181,00	68 093,25	99,87%
		4210	Zakup materiałów i wyposażenia	29 084,00	790,00	790,00	100,00%
		4300	Zakup usług pozostałych	13 500,00	6 450,00	6 450,00	100,00%
		4410	Podróże służbowe krajowe	1 882,00	879,00	878,32	99,92%
		4700	Szkolenia pracowników niebędących członkami korpusu służby cywilnej	204 375,00	250 541,00	218 748,66	87,31%
	80148		Stołówki szkolne i przedszkolne	419 267,00	365 198,00	346 145,72	94,78%
		4300	Zakup usług pozostałych	419 267,00	365 198,00	346 145,72	94,78%
	80149		Realizacja zadań wymagających stosowania specjalnej organizacji nauki i metod pracy dla dzieci w przedszkolach, oddziałach przedszkolnych w szkołach podstawowych i innych formach wychowania przedszkolnego	2 240 189,00	3 143 160,00	3 087 169,28	98,22%
		2540	Dotacja podmiotowa z budżetu dla niepublicznej jednostki systemu oświaty	1 600 051,00	2 459 234,00	2 431 114,95	98,86%
		4110	Składki na ubezpieczenia społeczne	88 588,00	93 242,00	87 975,76	94,35%
		4120	Składki na Fundusz Pracy oraz Fundusz Solidarnościowy	12 647,00	12 083,00	11 063,71	91,56%
		4440	Opłaty na zakładowy fundusz świadczeń socjalnych	23 061,00	28 577,07	28 576,07	100,00%
		4710	Wpłaty na PPK finansowane przez podmiot zatrudniający	960,00	760,00	100,42	13,21%
		4790	Wynagrodzenia osobowe nauczycieli	475 522,00	519 896,00	499 022,25	95,99%
		4800	Dodatek wynagrodzenie roczne nauczycieli	39 360,00	29 368,00	29 316,12	99,82%
	80150		Realizacja zadań wymagających stosowania specjalnej organizacji nauki i metod pracy dla dzieci i młodzieży w szkołach podstawowych	7 700 000,00	8 666 370,00	8 502 131,98	98,10%
		2540	Dotacja podmiotowa z budżetu dla niepublicznej jednostki systemu oświaty	636 813,00	911 358,00	894 248,74	98,12%
		3020	Wydatki osobowe niezaliczone do wynagrodzeń	0,00	3 000,00	3 000,00	100,00%
		4110	Składki na ubezpieczenia społeczne	920 327,00	1 041 071,00	1 021 539,22	98,12%
		4120	Składki na Fundusz Pracy oraz Fundusz Solidarnościowy	123 150,00	130 573,00	124 415,81	95,28%
		4440	Opłaty na zakładowy fundusz świadczeń socjalnych	319 470,00	330 364,00	329 166,58	99,64%
		4710	Wpłaty na PPK finansowane przez podmiot zatrudniający	17 006,00	23 940,00	22 761,82	95,08%
		4790	Wynagrodzenia osobowe nauczycieli	5 377 753,00	5 878 131,00	5 759 069,67	97,97%
		4800	Dodatek wynagrodzenie roczne nauczycieli	305 481,00	347 933,00	347 930,14	100,00%
	80153		Zapewnienie uczniom prawa do bezpłatnego dostępu do podręczników, materiałów edukacyjnych lub materiałów ćwiczeniowych	0,00	320 424,00	312 019,21	97,56%
		2340	Dotacja celowa dla jednostki spoza sektora finansów publicznych na finansowanie lub dofinansowanie zadań bezpieczeństwa	0,00	4 066,00	0,00	0,00%
		2830	Dotacja celowa z budżetu na finansowanie lub dofinansowanie zadań zleconych do realizacji pozostałym jednostkom niezaliczanym do sektora finansów publicznych	0,00	29 862,00	29 388,07	98,41%
		4010	Wynagrodzenia osobowe pracowników	0,00	2 350,00	2 350,00	100,00%
		4110	Składki na ubezpieczenia społeczne	0,00	398,00	397,85	99,96%

Dział	Rozdział	Paragraf	Wyszczególnienie	Plan na 1.01.2025	Plan na 31.12.2025	Wykonanie na 31.12.2025	Wykonanie na planu w %
		4120	Składki na Fundusz Pracy oraz Fundusz Solidarnościowy	0,00	58,00	57,57	99,26%
		4210	Zakup materiałów i wyposażenia	0,00	95,00	95,00	100,00%
		4240	Zakup środków dydaktycznych i książek	0,00	261 801,00	260 055,84	99,33%
		4350	Zakup towarów (w szczególności materiałów, leków, żywności) w związku z pomocą obywatelom Ukrainy	0,00	21 794,00	20 274,88	93,03%
	80195		Pozostała działalność	4 305 550,00	896 839,00	782 857,65	87,29%
		2820	Dotacja celowa z budżetu na finansowanie lub dofinansowanie zadań zleconych do realizacji stowarzyszeniom	0,00	35 000,00	35 000,00	100,00%
		3020	Dotacja celowa z budżetu na finansowanie lub dofinansowanie zadań zleconych do realizacji stowarzyszeniom	38 198,00	38 198,00	38 198,00	100,00%
		4170	Wynagrodzenia bezosobowe	4 680,00	4 680,00	4 420,00	94,44%
		4210	Zakup materiałów i wyposażenia	0,00	106 012,00	0,00	0,00%
		4211	Zakup materiałów i wyposażenia	7 006,00	4 873,00	4 872,81	100,00%
		4300	Zakup usług pozostałych	15 443,00	76 802,00	76 607,73	99,75%
		4301	Zakup usług pozostałych	5 913,00	998,00	997,99	100,00%
		4421	Podróże służbowe zagranicze	108 359,00	70 077,00	70 076,10	100,00%
		4431	Różne opłaty i składki	0,00	650,00	650,00	100,00%
		6050	Wydatki inwestycyjne jednostek budżetowych	4 125 951,00	559 549,00	552 035,02	98,66%
851			Ochrona zdrowia	2 414 505,00	3 726 919,00	2 028 964,48	54,44%
	85153		Zwalczanie narkomanii	25 000,00	25 000,00	22 599,10	90,40%
		4210	Zakup materiałów i wyposażenia	3 000,00	3 000,00	2 999,10	99,97%
		4300	Zakup usług pozostałych	22 000,00	22 000,00	19 600,00	89,09%
	85154		Przeciwdziałanie alkoholizmowi	2 389 505,00	3 625 876,00	1 978 345,54	54,56%
		2360	Dotacja celowa z budżetu jednostki samorządu terytorialnego, udzielone w trybie art. 221 ustawy, na finansowanie lub dofinansowanie zadań zleconych do realizacji organizacjom prowadzącym działalność pożytku publicznego	100 000,00	170 000,00	0,00	0,00%
		2810	Dotacja celowa z budżetu na finansowanie lub dofinansowanie zadań zleconych do realizacji fundacjom	120 000,00	120 000,00	113 250,00	94,38%
		2820	Dotacja celowa z budżetu na finansowanie lub dofinansowanie zadań zleconych do realizacji stowarzyszeniom	920 000,00	2 056 371,00	1 056 106,72	51,36%
		2830	Dotacja celowa z budżetu na finansowanie lub dofinansowanie zadań zleconych do realizacji pozostałym jednostkom niezaliczanym do sektora finansów publicznych	160 000,00	160 000,00	75 000,00	46,88%
		4010	Wynagrodzenia osobowe pracowników	66 982,00	66 982,00	64 900,80	96,89%
		4040	Dodatkowe wynagrodzenie roczne	5 269,00	5 055,00	5 018,40	99,28%
		4110	Składki na ubezpieczenia społeczne	28 329,00	28 329,00	16 121,68	56,91%
		4120	Składki na Fundusz Pracy oraz Fundusz Solidarnościowy	2 205,00	2 205,00	0,00	0,00%
		4170	Wynagrodzenia bezosobowe	264 680,00	235 480,00	201 330,00	85,50%
		4210	Zakup materiałów i wyposażenia	201 748,00	63 723,00	50 541,69	79,31%
		4270	Zakup usług remontowych	150 000,00	298 025,00	0,00	0,00%
		4300	Zakup usług pozostałych	321 600,00	361 800,00	351 271,95	97,09%
		4440	Odpiety na zakładowy fundusz świadczeń socjalnych	1 692,00	1 906,00	1 906,00	100,00%
		4610	Koszty postępowania sądowego i prokuratorskiego	7 000,00	7 000,00	3 051,00	43,57%
		4700	Szkolenia pracowników niebędących członkami korpusu służby cywilnej	40 000,00	49 000,00	39 848,30	81,32%
	85195		Pozostała działalność	0,00	76 043,00	28 019,84	36,85%
		2360	Dotacja celowa z budżetu jednostki samorządu terytorialnego, udzielone w trybie art. 221 ustawy, na finansowanie lub dofinansowanie zadań zleconych do realizacji organizacjom prowadzącym działalność pożytku publicznego	0,00	2 500,00	2 500,00	100,00%
		2820	Dotacja celowa z budżetu na finansowanie lub dofinansowanie zadań zleconych do realizacji stowarzyszeniom	0,00	3 000,00	3 000,00	100,00%
		4010	Wynagrodzenia osobowe pracowników	0,00	589,00	589,00	100,00%

Dział	Rozdział	Paragraf	Wyszczególnienie	Plan na 1.01.2025	Plan na 31.12.2025	Wykonanie na 31.12.2025	Wykonanie na planu w %
		4110	Składki na ubezpieczenia społeczne	0,00	107,00	106,38	99,42%
		4120	Składki na Fundusz Pracy oraz Fundusz Solidarnościowy	0,00	15,00	14,43	96,20%
		6050	Wydatki inwestycyjne jednostek budżetowych	0,00	69 832,00	21 810,03	31,23%
852			Pomoc społeczna	8 209 999,00	8 557 584,00	8 116 093,60	94,84%
	85202		Domy pomocy społecznej	1 300 000,00	1 112 995,00	1 064 940,56	95,68%
		4330	Zakup usług przez jednostki samorządu terytorialnego od innych jednostek samorządu terytorialnego	1 300 000,00	1 112 995,00	1 064 940,56	95,68%
	85203		Ośrodki wsparcia	525 671,00	500 679,00	482 591,04	96,39%
		3020	Wydatki osobowe niezaliczone do wynagrodzeń	490,00	490,00	40,00	8,16%
		4010	Wynagrodzenia osobowe pracowników	320 869,00	293 346,00	286 070,07	97,52%
		4040	Dodatkowe wynagrodzenie roczne	15 000,00	15 648,70	100,00%	100,00%
		4110	Składki na ubezpieczenia społeczne	59 079,00	59 889,00	57 932,91	96,73%
		4120	Składki na Fundusz Pracy oraz Fundusz Solidarnościowy	8 289,00	9 244,00	6 940,40	75,08%
		4210	Zakup materiałów i wyposażenia	13 000,00	13 000,00	13 000,00	100,00%
		4220	Zakup środków żywności	4 200,00	5 200,00	5 186,04	99,73%
		4260	Zakup energii	10 000,00	9 900,00	6 906,48	69,76%
		4270	Zakup usług remontowych	1 000,00	0,00	0,00	-
		4280	Zakup usług zdrowotnych	1 500,00	135,00	135,00	100,00%
		4300	Zakup usług pozostałych	80 000,00	80 356,00	78 434,42	97,61%
		4360	Opłaty z tytułu zakupu usług telekomunikacyjnych	1 500,00	1 860,00	1 702,59	91,54%
		4410	Podróże służbowe krajowe	300,00	300,00	0,00	0,00%
		4430	Różne opłaty i składki	500,00	600,00	510,00	85,00%
		4440	Odpiśy na zakładowy fundusz świadczeń socjalnych	7 857,00	8 443,00	8 443,00	100,00%
		4700	Szkolenia pracowników niebędących członkami korpusu służby cywilnej	1 000,00	1 000,00	590,00	59,00%
		4710	Wpłaty na PPK finansowane przez podmiot zatrudniający	1 087,00	1 267,00	1 051,43	82,99%
	85205		Zadania w zakresie przeciwdziałania przemyślowi domowej	6 600,00	6 600,00	6 078,67	92,10%
		4010	Wynagrodzenia osobowe pracowników	3 749,00	3 675,00	3 675,00	100,00%
		4110	Składki na ubezpieczenia społeczne	657,00	664,00	663,71	99,96%
		4120	Składki na Fundusz Pracy oraz Fundusz Solidarnościowy	94,00	91,00	90,03	98,93%
		4210	Zakup materiałów i wyposażenia	1 800,00	1 870,00	1 649,93	88,23%
		4220	Zakup środków żywności	300,00	300,00	0,00	0,00%
	85213		Składki na ubezpieczenie zdrowotne opłacane za osoby pobierające niektóre świadczenia z pomocy społecznej oraz za osoby uczestniczące w zajęciach w centrum integracji społecznej	77 000,00	96 910,00	85 320,07	88,04%
		4130	Składki na ubezpieczenie zdrowotne	77 000,00	94 300,00	82 710,25	87,71%
		4860	Pozostałe wydatki bieżące na zadania związane z pomocą obywatelom Ukrainy	0,00	2 610,00	2 609,82	99,99%
	85214		Zasiłki okresowe, celowe i pomoc w naturze oraz składki na ubezpieczenia emerytalne i rentowe	510 000,00	472 020,00	447 168,14	94,73%
		3110	Swiadczenia społeczne	510 000,00	472 020,00	447 168,14	94,73%
	85215		Dotarki mieszkaniowe	350 000,00	326 518,00	317 090,74	97,11%
		3110	Swiadczenia społeczne	350 000,00	326 489,00	317 090,74	97,12%
		4010	Wynagrodzenia osobowe pracowników	0,00	23,00	0,00	0,00%
		4110	Składki na ubezpieczenia społeczne	0,00	5,00	0,00	0,00%
		4120	Składki na Fundusz Pracy oraz Fundusz Solidarnościowy	0,00	1,00	0,00	0,00%
	85216		Zasiłki stałe	958 500,00	1 030 761,00	1 016 562,57	98,62%

Dział	Rozdział	Paragraf	Wyszczególnienie	Plan na I.01.2025	Plan na 31.12.2025	Wykonanie na 31.12.2025	Wykonanie na planu w %
		2910	Zwrot dotacji oraz płatności wykorzystanych niezgodnie z przeznaczeniem lub wykorzystanych z naruszeniem procedur, o których mowa w art. 184 ustawy, pobranych niecałkowicie lub w nadmiernej wysokości	7 500,00	19 500,00	11 119,43	57,02%
		3110	Świadczenia społeczne	951 000,00	982 262,00	976 444,14	99,41%
		3290	Świadczenia społeczne	0,00	28 999,00	28 999,00	100,00%
	85219		Ośrodki pomocy społecznej	3 549 696,00	4 093 050,00	3 853 058,51	94,14%
		3020	Wydatki osobowe niezaliczone do wynagrodzeń	10 100,00	6 100,00	4 416,02	72,39%
		4010	Wynagrodzenia osobowe pracowników	2 304 782,00	2 724 793,00	2 549 229,95	93,56%
		4040	Dodatkowe wynagrodzenie roczne	146 616,00	135 666,00	135 666,51	100,00%
		4110	Składki na ubezpieczenia społeczne	427 796,00	489 032,00	456 671,22	93,38%
		4120	Składki na Fundusz Pracy oraz Fundusz Solidarnościowy	39 586,00	53 480,00	48 314,66	90,72%
		4170	Wynagrodzenia bezosobowe	56 712,00	56 712,00	56 712,00	100,00%
		4210	Zakup materiałów i wyposażenia	79 096,00	105 496,00	104 535,98	99,09%
		4260	Zakup energii	59 247,00	67 747,00	62 287,74	91,94%
		4270	Zakup usług remontowych	20 000,00	13 000,00	12 727,00	97,90%
		4280	Zakup usług zdrowotnych	6 000,00	6 000,00	3 040,00	50,67%
		4300	Zakup usług pozostałych	249 151,00	253 667,00	241 025,10	95,02%
		4360	Opłaty z tytułu zakupu usług telekomunikacyjnych	7 350,00	6 450,00	5 634,75	87,36%
		4410	Podróże służbowe krajowe	36 200,00	23 200,00	22 397,86	96,54%
		4430	Rozne opłaty i składki	300,00	300,00	21,00	7,00%
		4440	Opłaty na zakłady: fundusz świadczeń społecznych	63 208,00	69 855,00	69 583,00	99,61%
		4480	Podatek od nieruchomości	6 914,00	6 625,00	6 625,00	100,00%
		4520	Opłaty na rzecz budżetów jednostek samorządu terytorialnego	5 278,00	5 204,00	5 203,95	100,00%
		4610	Koszty postępowania sądowego i prokuratorskiego	500,00	863,00	646,53	74,92%
		4700	Szkolenia pracowników niezbędnych członkami korpusu służby cywilnej	30 000,00	30 000,00	29 945,08	99,82%
		4710	Wpłaty na PPK finansowane przez podmiot zatrudniający	860,00	860,00	341,45	39,70%
		6050	Wydatki inwestycyjne jednostek budżetowych	0,00	25 000,00	24 900,00	99,60%
		6060	Wydatki na zakupy inwestycyjne jednostek budżetowych	0,00	13 000,00	12 934,71	99,50%
	85228		Usługi opiekuńcze i specjalistyczne usługi opiekuńcze	663 908,00	614 032,00	576 330,02	93,86%
		3020	Wydatki osobowe niezaliczone do wynagrodzeń	4 185,00	4 901,00	3 676,28	75,01%
		4010	Wynagrodzenia osobowe pracowników	373 096,00	383 751,00	373 470,83	97,32%
		4040	Dodatkowe wynagrodzenie roczne	25 000,00	23 495,00	23 494,18	100,00%
		4110	Składki na ubezpieczenia społeczne	66 490,00	70 237,00	65 466,38	93,21%
		4120	Składki na Fundusz Pracy oraz Fundusz Solidarnościowy	9 330,00	9 838,00	8 249,03	83,85%
		4170	Wynagrodzenia bezosobowe	30 000,00	33 780,00	33 750,00	99,91%
		4280	Zakup usług zdrowotnych	2 000,00	2 000,00	1 260,00	63,00%
		4300	Zakup usług pozostałych	125 000,00	55 397,00	41 636,00	75,16%
		4410	Podróże służbowe krajowe	14 200,00	12 262,00	7 302,32	59,55%
		4440	Opłaty na zakłady: fundusz świadczeń społecznych	13 697,00	17 371,00	17 045,00	98,12%
		4700	Szkolenia pracowników niezbędnych członkami korpusu służby cywilnej	1 000,00	1 000,00	980,00	98,00%
	85230		Pomoc w zakresie dożywiania	260 000,00	261 873,00	224 807,28	85,85%
		3110	Świadczenia społeczne	260 000,00	260 000,00	222 934,78	85,74%
		3290	Świadczenia społeczne wypłacane obywatelom Ukrainy przebywającym na terytorium RP	0,00	1 873,00	1 872,50	99,97%

Dział	Rozdział	Paragraf	Wyszczególnienie	Plan na I.01.2025	Plan na 31.12.2025	Wykonanie na 31.12.2025	Wykonanie na planu w %
	85295		Pozostała działalność	8 624,00	42 146,00	42 146,00	100,00%
		4010	Wynagrodzenia osobowe pracownikom	0,00	23 040,00	23 040,00	100,00%
		4300	Zakup usług pozostałych	8 624,00	19 106,00	19 106,00	100,00%
853			Pozostałe zadania w zakresie polityki społecznej	25 535,00	66 478,00	62 240,02	93,62%
	85395		Pozostała działalność	25 535,00	66 478,00	62 240,02	93,62%
		2810	Dotacja celowa z budżetu na finansowanie lub dofinansowanie zadań zleconych do realizacji fundacjom	0,00	9 780,00	9 780,00	100,00%
		2820	Dotacja celowa z budżetu na finansowanie lub dofinansowanie zadań zleconych do realizacji stowarzyszeniom	0,00	11 500,00	11 500,00	100,00%
		3110	Świadczenia społeczne	0,00	163,00	162,48	99,68%
		4300	Zakup usług pozostałych	25 535,00	45 035,00	40 797,54	90,59%
854			Edukacyjna opieka wychowawcza	402 908,00	497 051,00	473 600,06	95,28%
	85404		Wczesne wspomaganie rozwoju dziecka	354 908,00	441 702,00	434 249,13	98,31%
		2540	Dotacja podmiotowa z budżetu dla niepublicznej jednostki systemu oświaty	229 997,00	380 176,00	376 416,63	99,01%
		4110	Składki na ubezpieczenia społeczne	14 643,00	6 253,00	5 782,36	92,47%
		4120	Składki na Fundusz Pracy oraz Fundusz Solidarnościowy	2 087,00	875,00	802,43	91,71%
		4240	Zakup środków dydaktycznych i książek	9 000,00	12 000,00	11 994,26	99,95%
		4300	Zakup usług pozostałych	14 000,00	5 900,00	5 500,00	93,22%
		4790	Wynagrodzenia osobowe nauczycieli	80 208,00	34 321,00	31 576,76	92,00%
		4800	Dodatkowe wynagrodzenie roczne nauczycieli	4 973,00	2 177,00	2 176,69	99,99%
	85415		Pomoc materialna dla uczniów o charakterze socjalnym	5 000,00	25 449,00	9 450,93	37,14%
		3240	Stypendia dla uczniów	5 000,00	14 948,00	4 107,22	27,48%
		3260	Inne formy pomocy dla uczniów	0,00	7 565,00	3 756,51	49,66%
		3290	Świadczenia społeczne wypłacane obywatelom Ukrainy przebywającym na terytorium RP	0,00	2 936,00	1 587,20	54,06%
	85416		Pomoc materialna dla uczniów o charakterze motywacyjnym	43 000,00	29 900,00	29 900,00	100,00%
			Stypendia dla uczniów	43 000,00	29 900,00	29 900,00	100,00%
855			Rodzina	20 202 894,00	29 180 978,00	29 046 722,25	99,54%
	85501		Świadczenie wychowawcze	16 000,00	39 000,00	27 570,77	70,69%
		2910	Zwrot dotacji oraz płatności wykorzystanych lub wykorzystanych z naruszeniem procedur, o których mowa w art. 184 ustawy, pobranych nienależnie lub w nadmiernej wysokości	10 000,00	30 000,00	21 833,92	72,78%
		4560	Odeszci od dotacji oraz płatności: wykorzystanych niezgodnie z przeznaczeniem lub wykorzystanych z naruszeniem procedur, o których mowa w art. 184 ustawy, pobranych nienależnie lub w nadmiernej wysokości	6 000,00	9 000,00	5 736,85	63,74%
	85502		Świadczenia rodzinne, świadczenie z funduszu alimentacyjnego oraz składki na ubezpieczenia emerytalne i rentowe z ubezpieczenia społecznego	12 561 000,00	20 183 312,00	20 153 292,72	99,85%
		2910	Zwrot dotacji oraz płatności wykorzystanych niezgodnie z przeznaczeniem lub wykorzystanych z naruszeniem procedur, o których mowa w art. 184 ustawy, pobranych nienależnie lub w nadmiernej wysokości	53 000,00	146 000,00	129 058,02	88,40%
		3020	Wydatki osobowe niezaliczone do wynagrodzeń	0,00	450,00	450,00	100,00%
		3110	Świadczenia społeczne	11 196 000,00	17 884 669,00	17 884 367,92	100,00%
		3290	Świadczenia społeczne wypłacane obywatelom Ukrainy przebywającym na terytorium RP	0,00	124 924,00	124 923,40	100,00%
		4010	Wynagrodzenia osobowe pracownikom	329 721,00	381 846,00	380 308,12	99,60%
		4040	Dodatkowe wynagrodzenie roczne	24 762,00	25 451,00	25 450,58	100,00%
		4110	Składki na ubezpieczenia społeczne	930 679,00	1 517 891,00	1 510 025,03	99,48%
		4120	Składki na Fundusz Pracy oraz Fundusz Solidarnościowy	8 684,00	10 820,00	9 605,11	88,77%
		4210	Zakup materiałów i wyposażenia	0,00	21 412,00	21 359,23	99,75%

Dział	Rozdział	Paragraf	Wyszczególnienie	Plan na 1.01.2025	Plan na 31.12.2025	Wykonanie na 31.12.2025	Wykonanie na planu w %
		4280	Zakup usług zdrowotnych	0,00	245,00	245,00	100,00%
		4300	Zakup usług pozostałych	0,00	40 246,00	39 946,20	99,26%
		4360	Opłaty z tytułu zakupu usług telekomunikacyjnych	600,00	600,00	581,19	96,87%
		4440	Odsetki na zakładowy fundusz świadczeń socjalnych	7 554,00	11 347,00	11 347,00	100,00%
		4560	Odsetki od dotacji oraz płatności: wykorzystanych niezgodnie z przeznaczeniem lub wykorzystanych z naruszeniem procedur, o których mowa w art. 184 ustawy, pobranych niezależnie lub w nadmiernej wysokości	8 000,00	10 000,00	8 216,00	82,16%
		4700	Szkolenia pracowników niebędących członkami korpusu służby cywilnej	0,00	6 719,00	6 719,00	100,00%
		4740	Wynagrodzenia i uposażenia wypłacane w związku z pomocą obywatelom Ukrainy	0,00	574,00	573,33	99,88%
		4850	Składki i inne pochodne od wynagrodzeń pracowników wypłacanych w związku z pomocą obywatelom Ukrainy	0,00	118,00	117,59	99,65%
	85503	Karta Dużej Rodziny		1 200,00	2 000,00	1 790,70	89,54%
		4010	Wynagrodzenia osobowe pracowników	1 005,00	1 675,00	1 500,00	89,55%
		4110	Składki na ubezpieczenia społeczne	170,00	284,00	253,95	89,42%
		4120	Składki na Fundusz Pracy oraz Fundusz Solidarnościowy	25,00	41,00	36,75	89,63%
	85504	Wspieranie rodziny		351 434,00	441 990,00	364 146,72	82,39%
		2910	Zwrot dotacji oraz płatności wykorzystanych niezgodnie z przeznaczeniem lub wykorzystanych z naruszeniem procedur, o których mowa w art. 184 ustawy, pobranych niezależnie lub w nadmiernej wysokości	300,00	300,00	0,00	0,00%
		3020	Wydanki osobowe niezaliczone do wynagrodzeń	1 000,00	1 020,00	1 020,00	100,00%
		4010	Wynagrodzenia osobowe pracowników	266 286,00	339 872,00	278 445,34	81,93%
		4040	Dodatkowe wynagrodzenie roczne	13 000,00	10 697,00	10 696,58	100,00%
		4110	Składki na ubezpieczenia społeczne	48 973,00	64 310,00	51 366,35	79,87%
		4120	Składki na Fundusz Pracy oraz Fundusz Solidarnościowy	2 915,00	4 073,00	2 311,28	56,75%
		4210	Zakup materiałów i wyposażenia	500,00	100,00	64,76	64,76%
		4280	Zakup usług zdrowotnych	700,00	700,00	520,00	74,29%
		4360	Opłaty z tytułu zakupu usług telekomunikacyjnych	700,00	1 080,00	1 053,49	97,55%
		4410	Podróże służbowe krajowe	9 000,00	9 700,00	8 756,22	90,27%
		4440	Opisy na zakładowy fundusz świadczeń socjalnych	7 000,00	9 078,00	9 078,00	100,00%
		4560	Odsetki od dotacji oraz płatności: wykorzystanych niezgodnie z przeznaczeniem lub wykorzystanych z naruszeniem procedur, o których mowa w art. 184 ustawy, pobranych niezależnie lub w nadmiernej wysokości	60,00	60,00	0,00	0,00%
		4700	Szkolenia pracowników niebędących członkami korpusu służby cywilnej	1 000,00	1 000,00	834,70	83,47%
	85508	Rodziny zastępcze		570 000,00	800 000,00	785 308,50	98,16%
		4330	Zakup usług przez jednostki samorządu terytorialnego od innych jednostek samorządu terytorialnego	570 000,00	800 000,00	785 308,50	98,16%
	85513	Składki na ubezpieczenie zdrowotne opłacane za osoby pobierające niektóre świadczenia rodzinne oraz za osoby pobierające zasiłki dla opiekunów		175 000,00	291 500,00	291 500,00	100,00%
		4130	Składki na ubezpieczenie zdrowotne	175 000,00	291 500,00	291 500,00	100,00%
	85516	System opieki nad dziećmi w wieku do lat 3		6 527 250,00	7 422 136,00	7 422 103,52	100,00%
		4309	Zakup usług pozostałych	0,00	3 349,00	3 321,00	99,16%
		6057	Wydanki inwestycyjne jednostek budżetowych	2 843 292,00	2 884 652,00	2 884 652,00	100,00%
		6059	Wydanki inwestycyjne jednostek budżetowych	3 683 958,00	4 534 135,00	4 534 130,52	100,00%
	85595	Pozostała działalność		1 010,00	1 040,00	1 009,32	97,05%
		2910	Zwrot dotacji oraz płatności wykorzystanych niezgodnie z przeznaczeniem lub wykorzystanych z naruszeniem procedur, o których mowa w art. 184 ustawy, pobranych niezależnie lub w nadmiernej wysokości	1 010,00	1 040,00	1 009,32	97,05%
900		Gospodarka komunalna i ochrona środowiska		25 969 573,00	25 499 116,00	23 225 028,25	91,08%

Dział	Rozdział	Paragraf	Wyszczególnienie	Plan na I.01.2025	Plan na 31.12.2025	Wykonanie na planu w %
	90001		Gospodarka sêtklowa i ochrona wód	6 019 271,00	3 051 802,00	98,57%
		4019	Wynagrodzenia osobowe pracownikó	0,00	16 550,00	0,00%
		4119	Składki na ubezpieczenia społeczne	0,00	2 802,00	0,00%
		4129	Składki na Fundusz Pracy oraz Fundusz Solidarnościowy	0,00	406,00	0,00%
		4260	Zakup energii	37 800,00	54 800,00	96,98%
		4270	Zakup usług remontowych	150 000,00	371 070,00	98,45%
		4300	Zakup usług pozostałych	1 127 914,00	987 664,00	98,94%
		4360	Opłaty z tytułu zakupu usług telekomunikacyjnych	738,00	738,00	100,00%
		4390	Zakup usług obejmujących wykonanie ekspertyz, analiz i opinii	23 370,00	23 370,00	100,00%
		4430	Różne opłaty i składki	117 000,00	117 000,00	97,84%
		4530	Podatek od towarów i usług (VAT)	300,00	300,00	0,00%
		4719	Wpłaty na PPK finansowane przez podmiot zatrudniającej	0,00	242,00	0,00%
		6050	Wydatki inwestycyjne jednostek budżetowych	4 562 149,00	1 476 860,00	99,79%
	90002		Gospodarka odpadami komunalnymi	11 259 359,00	13 716 961,00	93,46%
		3020	Wydatki osobowe niezaliczone do wynagrodzeń	1 700,00	1 700,00	85,71%
		4010	Wynagrodzenia osobowe pracownikó	718 574,00	650 467,21	90,52%
		4040	Dodatek wynagrodzenie roczne	47 500,00	46 221,00	96,43%
		4110	Składki na ubezpieczenia społeczne	130 512,00	110 775,23	84,88%
		4120	Składki na Fundusz Pracy oraz Fundusz Solidarnościowy	12 267,00	11 342,28	92,46%
		4210	Zakup materiałów i wyposażenia	30 000,00	30 000,00	4,91%
		4280	Zakup usług zdrowotnych	400,00	400,00	0,00%
		4300	Zakup usług pozostałych	10 007 446,00	12 541 948,00	93,84%
		4360	Opłaty z tytułu zakupu usług telekomunikacyjnych	700,00	0,00	-
		4410	Podróże służbowe krajowe	6 000,00	4 037,72	67,30%
		4430	Różne opłaty i składki	201 790,00	201 790,00	100,00%
		4440	Opłaty na zakładowy fundusz świadczeń socjalnych	15 470,00	16 749,00	91,06%
		4610	Koszty postępowania sądowego i prokuratorskiego	4 000,00	2 316,14	57,90%
		4700	Szkolenia pracowników niebędących członkami korpusu służby cywilnej	3 000,00	5 000,00	48,90%
		4710	Wpłaty na PPK finansowane przez podmiot zatrudniającej	0,00	1 800,00	77,84%
		6050	Wydatki inwestycyjne jednostek budżetowych	80 000,00	0,00	-
	90003		Oczyszczanie miast i wsi	2 125 000,00	2 668 236,00	76,83%
		4210	Zakup materiałów i wyposażenia	0,00	4 000,00	47,50%
		4300	Zakup usług pozostałych	2 125 000,00	2 664 236,00	76,87%
	90004		Utrzymanie zieleni w miastach i gminach	2 163 777,00	1 341 172,00	90,74%
		4210	Zakup materiałów i wyposażenia	45 500,00	56 550,00	79,83%
		4260	Zakup energii	7 500,00	14 500,00	74,48%
		4270	Zakup usług remontowych	30 000,00	39 950,00	88,65%
		4300	Zakup usług pozostałych	810 962,00	1 125 073,00	92,98%
		4390	Zakup usług obejmujących wykonanie ekspertyz, analiz i opinii	30 000,00	0,00	-
		6050	Wydatki inwestycyjne jednostek budżetowych	1 239 815,00	105 099,00	75,62%
	90005		Ochrona powietrza atmosferycznego i klimatu	579 209,00	526 522,00	51,64%
		4017	Wynagrodzenia osobowe pracownikó	0,00	11 447,00	94,30%

Dział	Rozdział	Paragraf	Wyszczególnienie	Plan na 1.01.2025	Plan na 31.12.2025	Wykonanie na 31.12.2025	Wykonanie na planu w %
		4019	Wynagrodzenia osobowe pracowników	0,00	2 913,00	2 747,64	94,32%
		4117	Składki na ubezpieczenia społeczne	0,00	1 938,00	1 827,46	94,30%
		4119	Składki na ubezpieczenia społeczne	0,00	494,00	465,17	94,16%
		4127	Składki na Fundusz Pracy oraz Fundusz Solidarnościowy	0,00	281,00	264,46	94,11%
		4129	Składki na Fundusz Pracy oraz Fundusz Solidarnościowy	0,00	71,00	67,32	94,82%
		4170	Wynagrodzenia bezosobowe	1 500,00	0,00	0,00	-
		4217	Zakup materiałów i wyposażenia	13 723,00	0,00	0,00	-
		4219	Zakup materiałów i wyposażenia	3 494,00	0,00	0,00	-
		4300	Zakup usług pozostałych	17 500,00	11 500,00	2 434,17	21,17%
		4307	Zakup usług pozostałych	159 413,00	163 250,00	151 983,01	93,10%
		4309	Zakup usług pozostałych	40 579,00	41 555,00	38 686,94	93,10%
		4717	Wpłaty na PPK finansowane przez podmiot zatrudniającej	0,00	59,00	0,00	0,00%
		4719	Wpłaty na PPK finansowane przez podmiot zatrudniającej	0,00	14,00	0,00	0,00%
		6230	Dotacja celowa z budżetu na finansowanie lub dofinansowanie kosztów realizacji inwestycji i zakupów inwestycyjnych jednostek nie załączonych do sektora finansów publicznych	343 000,00	293 000,00	62 623,74	21,37%
	90013		Schroniska dla zwierząt	184 000,00	222 300,00	222 300,00	100,00%
		2310	Dotacja celowa przekazana gminie na zadania bezpłacie realizowane na podstawie porozumień (umów) między jednostkami samorządu terytorialnego	184 000,00	222 300,00	222 300,00	100,00%
	90015		Oświetlenie ulic, placów i dróg	2 751 393,00	2 853 813,00	2 673 314,92	93,68%
		4260	Zakup energii	870 000,00	963 000,00	936 561,00	97,25%
		4270	Zakup usług remontowych	0,00	13 100,00	4 446,45	33,94%
		4300	Zakup usług pozostałych	1 846 266,00	1 872 666,00	1 727 387,47	92,24%
		4530	Podatek od towarów i usług (VAT)	127,00	127,00	0,00	0,00%
		6050	Wydatki inwestycyjne jednostek budżetowych	35 000,00	4 920,00	4 920,00	100,00%
	90017		Zakłady gospodarki komunalnej	300 000,00	300 000,00	300 000,00	100,00%
		6010	Wydatki na zakup i objęcie akcji i udziałów	300 000,00	300 000,00	300 000,00	100,00%
	90019		Wpływy i wydatki związane z gromadzeniem środków z opłat i kar za korzystanie ze środowiska	52 000,00	117 719,00	44 540,00	37,84%
		4210	Zakup materiałów i wyposażenia	0,00	10 000,00	10 000,00	100,00%
		4300	Zakup usług pozostałych	40 000,00	95 719,00	23 493,00	24,54%
	90026		Pozostałe działania związane z gospodarką odpadami	23 000,00	13 000,00	9 046,95	69,59%
		4300	Zakup usług pozostałych	23 000,00	13 000,00	9 046,95	69,59%
	90095		Pozostała działalność	512 564,00	687 591,00	609 400,99	88,63%
		4210	Zakup materiałów i wyposażenia	10 600,00	11 268,00	10 267,42	91,12%
		4220	Zakup środków żywności	44 184,00	38 500,00	35 663,98	92,63%
		4300	Zakup usług pozostałych	358 750,00	464 911,00	390 566,79	84,01%
		4430	Różne opłaty i składki	99 030,00	99 030,00	99 029,00	100,00%
		6060	Wydatki na zakupy inwestycyjne jednostek budżetowych	0,00	73 882,00	73 873,80	99,99%
921	92105		Kultura i ochrona dziedzictwa narodowego	4 045 661,00	4 083 161,00	4 082 161,00	99,98%
		2360	Pozostałe zadania w zakresie kultury	0,00	35 500,00	35 500,00	100,00%
			Dotacja celowa z budżetu jednostki samorządu terytorialnego, udzielone w trybie art. 221 ustawy, na finansowanie lub dofinansowanie zadań zleconych do realizacji organizacjom prowadzącym działalność pożytku publicznego	0,00	7 000,00	7 000,00	100,00%

Dział	Rozdział	Paragraf	Wyszczególnienie		Plan na 1.01.2025	Plan na 31.12.2025	Wykonanie na 31.12.2025	Wykonanie na planu w %
		2810		Dotacja celowa z budżetu na finansowanie lub dofinansowanie zadań zleconych do realizacji fundacjom	0,00	10 000,00	10 000,00	100,00%
		2820		Dotacja celowa z budżetu na finansowanie lub dofinansowanie zadań zleconych do realizacji stowarzyszeniom	0,00	11 000,00	11 000,00	100,00%
		4300		Zakup usług pozostałych	0,00	7 500,00	7 500,00	100,00%
	92109	2480		Doony i ośrodki kultury, świetlice i kluby	2 927 585,00	2 932 585,00	2 932 585,00	100,00%
				Dotacja podmiotowa z budżetu dla samorządowej instytucji kultury	2 927 585,00	2 932 585,00	2 932 585,00	100,00%
	92116			Biblioteki	1 108 076,00	1 108 076,00	1 108 076,00	100,00%
		2480		Dotacja podmiotowa z budżetu dla samorządowej instytucji kultury	1 108 076,00	1 108 076,00	1 108 076,00	100,00%
	92120			Ochrona zabytków i opieka nad zabytkami	6 000,00	0,00	0,00	-
		4170		Wynagrodzenia bezosobowe	0,00	0,00	0,00	-
		4300		Zakup usług pozostałych	6 000,00	0,00	0,00	-
	92195			Pozostała działalność	4 000,00	7 000,00	6 000,00	85,71%
		3040		Nagrody o charakterze szczególnym niezaliczone do wynagrodzeń	4 000,00	1 000,00	0,00	0,00%
		4300		Zakup usług pozostałych	0,00	6 000,00	6 000,00	100,00%
926				Kultura fizyczna	5 095 006,00	3 270 027,00	3 239 905,76	99,08%
	92605			Zadania w zakresie kultury fizycznej	5 078 006,00	2 915 585,00	2 888 731,13	99,08%
		4010		Wynagrodzenia osobowe pracownikom	1 428 541,00	1 472 635,00	1 472 635,15	100,00%
		4040		Dodatkowe wynagrodzenie roczne	90 000,00	87 983,00	87 983,70	100,00%
		4110		Składki na ubezpieczenia społeczne	265 802,00	269 345,00	264 885,81	98,34%
		4120		Składki na ubezpieczenia społeczne	21 872,00	20 553,00	15 767,27	76,72%
		4170		Wynagrodzenia bezosobowe	74 000,00	56 265,00	55 061,00	97,86%
		4210		Zakup materiałów i wyposażenia	141 575,00	224 730,00	224 467,48	99,88%
		4260		Zakup energii	305 446,00	326 082,00	323 351,06	99,16%
		4270		Zakup usług remontowych	39 680,00	75 540,00	75 531,65	99,99%
		4280		Zakup usług zdrowotnych	1 640,00	3 140,00	2 709,00	86,27%
		4300		Zakup usług pozostałych	158 679,00	204 279,00	196 451,00	96,17%
		4360		Opłaty z tytułu zakupu usług telekomunikacyjnych	9 800,00	10 600,00	9 985,67	94,20%
		4410		Podróże służbowe krajowe	8 458,00	5 158,00	4 826,00	93,56%
		4430		Różne opłaty i składki	982,00	312,00	311,90	99,97%
		4440		Opisy na zakładowy fundusz świadczeń socjalnych	40 488,00	46 071,00	45 961,91	99,76%
		4480		Podatek od nieruchomości	14 737,00	15 433,00	15 433,00	100,00%
		4520		Opłaty na rzecz budżetów jednostek samorządu terytorialnego	15 429,00	15 429,00	15 428,10	99,99%
		4530		Podatek od towarów i usług (VAT)	60 000,00	82 014,00	77 942,43	95,04%
		4700		Szkolenia pracowników niebędących członkami korpusu służby cywilnej	900,00	0,00	0,00	-
		6050		Wydatki inwestycyjne jednostek budżetowych	2 399 977,00	0,00	0,00	-
	92695			Pozostała działalność	17 000,00	354 442,00	351 174,63	99,08%
		3040		Nagrody o charakterze szczególnym niezaliczone do wynagrodzeń	17 000,00	17 000,00	16 453,00	96,78%
		4210		Zakup materiałów i wyposażenia	0,00	8 000,00	7 957,13	99,46%
		4300		Zakup usług pozostałych	0,00	3 000,00	3 000,00	100,00%
		6050		Wydatki inwestycyjne jednostek budżetowych	0,00	326 442,00	323 764,50	99,18%
				Razem	209 387 941,00	219 789 634,00	209 297 020,55	95,23%

3.7. WYKONANIE WYDATKÓW BIEŻĄCYCH

Tabela 18: Wykonanie wydatków bieżących budżetu Gminy Miasta Redy za 2025 rok

Dział	Rozdział	Paragraf	Wyszczególnienie		Plan na 1.01.2025	Plan na 31.12.2025	Wykonanie na 31.12.2025	Wykonanie na planu w %	
010	01030	Rolnictwo i łowiectwo	Izby rolnicze	Wpłaty gmin na rzecz izb rolniczych w wysokości 2 % uzyskanych wpływów z podatku rolnego oraz kwoty w wysokości 1,5 % należnego podatku rolnego na rzecz wybranego przez podatnika podmiotu uprawnionego	2 925,00	39 072,14	39 072,14	99,92%	
				2850	2 925,00	2 896,00	2 896,00	99,01%	
	01095	Pozostała działalność	Wynagrodzenia osobowe pracownikom	0,00	36 178,00	36 176,14	99,99%		
			4010	0,00	550,00	550,00	100,00%		
			4110	0,00	94,00	93,13	99,07%		
			4120	0,00	14,00	13,47	96,21%		
	600	60004	Transport i łączność	Składowi na Fundusz Pracy oraz Fundusz Solidarnościowy	0,00	51,00	51,00	100,00%	
				4210	0,00	35 469,00	35 468,54	100,00%	
	600	60004	Lokalny transport zbiorowy	Dotacja celowa przekazana gminie na zadania bieżące realizowane na podstawie porozumień (umów) między jednostkami samorządu terytorialnego	6 378 135,00	7 541 794,00	6 950 087,24	92,15%	
				2310	3 654 687,00	4 351 326,00	4 351 009,27	99,99%	
4270				3 501 090,00	4 189 523,00	4 189 523,00	100,00%		
4300				10 000,00	10 000,00	9 718,00	97,18%		
4300				0,00	3 470,00	3 436,00	99,02%		
4430				143 597,00	148 333,00	148 332,27	100,00%		
60013				Drogi publiczne wojewódzkie	Różne opłaty i składki	1 846,00	1 846,00	1 845,50	99,97%
					4520	1 846,00	1 846,00	1 845,50	99,97%
60014				Drogi publiczne powiatowe	Opłaty na rzecz budżetów jednostek samorządu terytorialnego	645 750,00	827 575,00	744 560,88	89,97%
					4260	25 000,00	25 000,00	11 292,58	45,17%
60016				Drogi publiczne gminne	Zakup energii	80 000,00	60 150,00	39 871,67	66,29%
					4270	539 500,00	741 175,00	693 276,63	93,54%
60020				Funkcjonowanie przystanków komunikacyjnych	Opłaty z tytułu zakupu usług telekomunikacyjnych	150,00	150,00	120,00	80,00%
					4360	1 100,00	1 100,00	0,00	0,00%
60021				Funkcjonowanie dworców i węzłów przesiadkowych	Dotacja celowa na pomoc finansową udzielaną między jednostkami samorządu terytorialnego na dofinansowanie własnych zadań bieżących	1 742 045,00	1 958 645,00	1 516 667,23	77,43%
					2710	60 000,00	60 000,00	60 000,00	100,00%
60022				Funkcjonowanie osobowe pracownikom	Zakup materiałów i wyposażenia	5 000,00	5 000,00	0,00	0,00%
					4210	1 343 045,00	1 426 645,00	1 303 909,08	91,40%
60023				Funkcjonowanie innych jednostek samorządu terytorialnego	Zakup usług pozostałych	332 750,00	465 750,00	151 547,95	32,54%
	4300	1 250,00	1 250,00		1 210,20	96,82%			
60024	Funkcjonowanie innych jednostek samorządu terytorialnego	Opłaty na rzecz budżetów jednostek samorządu terytorialnego	10 000,00	10 000,00	10 000,00	100,00%			
		4300	10 000,00	10 000,00	10 000,00	100,00%			
60025	Funkcjonowanie innych jednostek samorządu terytorialnego	Wynagrodzenia osobowe pracownikom	155 391,00	230 861,00	166 068,44	71,93%			
		4019	0,00	26 698,00	24 944,62	93,43%			
60026	Funkcjonowanie innych jednostek samorządu terytorialnego	Składowi na ubezpieczenia społeczne	0,00	4 530,00	4 223,13	93,23%			
		4119	0,00	4 530,00	4 223,13	93,23%			

Dział	Rozdział	Paragraf	Wyszczególnienie		Plan na 1.01.2025	Plan na 31.12.2025	Wykonanie na 31.12.2025	Wykonanie na planu w %
		4129	Składki na Fundusz Pracy oraz Fundusz Solidarnościowy		0,00	658,00	458,82	69,73%
		4260	Zakup energii		21 420,00	21 420,00	13 487,99	62,97%
		4270	Zakup usług remontowych		38 500,00	38 500,00	33 629,65	87,35%
		4300	Zakup usług pozostałych		94 431,00	137 481,00	88 705,60	64,52%
		4430	Różne opłaty i składki		1 040,00	1 040,00	520,00	50,00%
		4719	Wpłaty na PPK finansowane przez podmiot zatrudniającego		0,00	534,00	98,63	18,47%
60022		4300	Funkcjonowanie systemów rowerów publicznych		156 791,00	156 791,00	156 790,41	100,00%
60095		4300	Pozostała działalność		11 625,00	4 750,00	3 145,51	66,22%
		4300	Zakup usług pozostałych		9 643,00	4 101,00	2 527,99	61,64%
		4390	Zakup usług obejmujących wykonanie ekspertyz, analiz i opinii		1 800,00	600,00	599,99	100,00%
		4430	Różne opłaty i składki		0,00	18,00	17,53	97,39%
		4510	Opłaty na rzecz budżetu państwa		182,00	31,00	0,00	0,00%
630			Turystryka		0,00	7 507,00	7 486,01	99,72%
	63003		Zadania w zakresie upowszechniania turystyki		0,00	7 507,00	7 486,01	99,72%
		4270	Zakup usług remontowych		0,00	6 400,00	6 379,01	99,67%
		4300	Zakup usług pozostałych		0,00	1 107,00	1 107,00	100,00%
700			Gospodarka mieszkaniowa		2 254 560,00	1 485 325,00	1 345 584,10	90,59%
			Gospodarka gruntami i nieruchomościami		1 470 000,00	701 465,00	673 690,79	96,04%
		4210	Zakup materiałów i wyposażenia		1 000,00	0,00	0,00	-
		4260	Zakup energii		6 000,00	4 000,00	2 599,81	65,00%
		4300	Zakup usług pozostałych		104 000,00	135 700,00	114 107,00	84,09%
		4390	Zakup usług obejmujących wykonanie ekspertyz, analiz i opinii		15 000,00	15 000,00	13 936,00	92,91%
		4520	Opłaty na rzecz budżetów jednostek samorządu terytorialnego		10 000,00	9 381,00	9 380,90	100,00%
		4530	Podatek od towarów i usług (VAT)		20 000,00	1 000,00	887,08	88,71%
		4590	Kary i odszkodowania wypłacane na rzecz osób fizycznych		1 200 000,00	522 384,00	522 384,00	100,00%
		4600	Kary, odszkodowania i grzywny wypłacane na rzecz osób prawnych i innych jednostek organizacyjnych		100 000,00	0,00	0,00	-
		4610	Koszty postępowania sądowego i prokuratorskiego		14 000,00	14 000,00	10 396,00	74,26%
	70007		Gospodarowanie mieszkaniowym zasobem gminy		648 560,00	638 560,00	535 327,21	83,83%
		4210	Zakup materiałów i wyposażenia		15 060,00	15 060,00	12 505,94	83,04%
		4260	Zakup energii		147 500,00	110 500,00	91 328,57	82,65%
		4270	Zakup usług remontowych		200 000,00	236 780,00	213 081,00	89,99%
		4300	Zakup usług pozostałych		124 000,00	124 000,00	105 594,45	85,16%
		4390	Zakup usług obejmujących wykonanie ekspertyz, analiz i opinii		2 000,00	2 000,00	0,00	0,00%
		4520	Opłaty na rzecz budżetów jednostek samorządu terytorialnego		120 000,00	110 220,00	110 219,39	100,00%
		4530	Podatek od towarów i usług (VAT)		40 000,00	40 000,00	2 597,86	6,49%
	70095		Pozostała działalność		136 000,00	145 300,00	136 566,10	93,99%
		4300	Zakup usług pozostałych		11 000,00	9 410,00	9 383,93	99,72%
		4430	Różne opłaty i składki		125 000,00	135 890,00	127 182,17	93,59%
710			Działalność usługowa		527 668,00	412 195,00	299 764,47	72,72%
	71004		Plany zagospodarowania przestrzennego		360 098,00	158 806,00	157 722,51	99,32%
		4170	Wynagrodzenia bezosobowe		6 500,00	6 750,00	6 750,00	100,00%

Dział	Rozdział	Paragraf	Wyszczególnienie	Plan na I.01.2025	Plan na 31.12.2025	Wykonanie na 31.12.2025	Wykonanie na planu w %
		4300	Zakup usług pozostałych	343 598,00	142 243,00	141 159,51	99,24%
		4390	Zakup usług obejmujących wykonanie ekspertyz, analiz i opinii	10 000,00	9 813,00	9 813,00	100,00%
	71035		Crentarze	167 570,00	253 389,00	142 041,96	56,06%
		4210	Zakup materiałów i wyposażenia	8 500,00	7 600,00	5 658,35	74,45%
		4260	Zakup energii	10 550,00	10 050,00	6 881,40	68,47%
		4270	Zakup usług remontowych	10 100,00	5 100,00	980,89	19,23%
		4300	Zakup usług pozostałych	101 000,00	192 819,00	126 782,25	65,75%
		4360	Opłaty z tytułu zakupu usług telekomunikacyjnych	1 500,00	1 900,00	1 667,01	87,74%
		4530	Podatek od towarów i usług (VAT)	35 920,00	35 920,00	72,06	0,20%
730			Szkolnictwo wyższe i nauka	4 000,00	4 000,00	4 000,00	100,00%
	73016		Pomoc materialna dla studentów i doktorantów	4 000,00	4 000,00	4 000,00	100,00%
		3210	Stypendia i zniżki dla studentów	4 000,00	4 000,00	4 000,00	100,00%
750			Administracja publiczna	17 742 312,00	17 536 003,00	16 921 381,20	96,50%
	75011		Urzędy wojewódzkie	841 813,00	869 954,00	795 148,55	91,40%
		4010	Wynagrodzenia osobowe pracowników	647 772,00	672 902,00	612 840,20	91,07%
		4040	Dodatkowe wynagrodzenie roczne	42 800,00	43 300,00	43 298,30	100,00%
		4110	Składki na ubezpieczenia społeczne	118 710,00	122 464,00	109 684,93	89,57%
		4120	Składki na Fundusz Pracy oraz Fundusz Solidarnościowy	14 445,00	14 061,00	13 069,61	92,95%
		4210	Zakup materiałów i wyposażenia	3 000,00	22,00	0,00	0,00%
		4300	Zakup usług pozostałych	3 000,00	1 000,00	950,00	95,00%
		4440	Opisy na zakładowy fundusz świadczeń socjalnych	12 086,00	16 205,00	15 305,51	94,45%
	75022		Rady gmin (miast i miast na prawach powiatu)	703 688,00	681 288,00	657 077,80	96,45%
		3030	Różne wydatki na rzecz osób fizycznych	569 488,00	581 488,00	569 521,97	97,94%
		4170	Wynagrodzenia bezosobowe	8 000,00	0,00	0,00	-
		4210	Zakup materiałów i wyposażenia	51 400,00	33 800,00	29 391,08	86,96%
		4220	Zakup środków żywności	5 800,00	5 000,00	3 841,22	76,82%
		4300	Zakup usług pozostałych	69 000,00	61 000,00	54 323,53	89,05%
	75023		Urzędy gmin (miast i miast na prawach powiatu)	15 429 694,00	15 420 109,00	15 000 834,82	97,28%
		3020	Wydatki osobowe niezaliczone do wynagrodzeń	34 000,00	34 000,00	27 525,06	80,96%
		4010	Wynagrodzenia osobowe pracowników	10 419 034,00	10 400 482,00	10 273 945,84	98,78%
		4040	Dodatkowe wynagrodzenie roczne	663 256,00	632 975,00	632 974,86	100,00%
		4100	Wynagrodzenia agencyjno-prowizyjne	10 000,00	10 000,00	8 683,50	86,84%
		4110	Składki na ubezpieczenia społeczne	1 888 606,00	1 888 535,00	1 800 001,50	95,31%
		4120	Składki na Fundusz Pracy oraz Fundusz Solidarnościowy	226 687,00	226 802,00	205 269,13	90,51%
		4170	Wynagrodzenia bezosobowe	3 000,00	4 100,00	4 100,00	100,00%
		4210	Zakup materiałów i wyposażenia	330 200,00	379 751,00	374 707,95	98,67%
		4220	Zakup środków żywności	5 000,00	15 000,00	14 897,95	99,32%
		4260	Zakup energii	395 160,00	339 860,00	300 838,74	88,52%
		4270	Zakup usług remontowych	206 500,00	211 300,00	201 485,01	95,35%
		4280	Zakup usług zdrowotnych	30 000,00	30 000,00	27 337,80	91,13%
		4300	Zakup usług pozostałych	742 426,00	690 917,00	644 773,51	93,32%
		4360	Opłaty z tytułu zakupu usług telekomunikacyjnych	30 150,00	30 150,00	23 068,56	76,51%

Dział	Rozdział	Paragraf	Wyszczególnienie	Plan na I.01.2025	Plan na 31.12.2025	Wykonanie na 31.12.2025	Wykonanie w % planu w %
		4390	Zakup usług obejmujących wykonanie ekspertyz, analiz i opinii	2 000,00	0,00	0,00	-
		4410	Podróże służbowe krajowe	70 000,00	70 000,00	51 445,46	73,49%
		4420	Podróże służbowe zagraniczne	3 000,00	1 200,00	612,01	51,00%
		4430	Różne opłaty i składki	1 850,00	1 750,00	930,00	53,14%
		4440	Opłaty na zakładowy fundusz świadczeń socjalnych	227 010,00	266 385,00	266 384,83	100,00%
		4510	Opłaty na rzecz budżetu państwa	160,00	160,00	0,00	0,00%
		4530	Podatek od towarów i usług (VAT)	15 000,00	15 000,00	2 870,64	19,14%
		4610	Koszty postępowania sądowego i prokuratorskiego	39 000,00	39 000,00	10 082,30	25,85%
		4700	Szkolenia pracowników niebędących członkami korpusu służby cywilnej	63 000,00	101 000,00	97 158,92	96,20%
		4710	Wpłaty na PPK finansowane przez podmiot zatrudniający	25 655,00	31 742,00	31 741,25	100,00%
	75075		Promocja jednostek samorządu terytorialnego	420 100,00	368 275,00	354 536,36	96,27%
		4170	Wynagrodzenia bezosobowe	0,00	11 385,00	8 656,00	76,04%
		4190	Nagrody konkursowe	5 000,00	5 000,00	0,00	0,00%
		4210	Zakup materiałów i wyposażenia	5 000,00	5 000,00	4 878,28	97,57%
		4300	Zakup usług pozostałych	410 000,00	346 792,00	340 989,82	98,33%
		4530	Podatek od towarów i usług (VAT)	100,00	100,00	12,26	12,26%
	75095		Pozostała działalność	347 017,00	196 377,00	113 783,67	57,94%
		4210	Zakup materiałów i wyposażenia	0,00	600,00	0,00	0,00%
		4217	Zakup materiałów i wyposażenia	24 568,00	0,00	0,00	-
		4219	Zakup materiałów i wyposażenia	11 696,00	0,00	0,00	-
		4220	Zakup środków żywności	0,00	800,00	639,68	79,96%
		4300	Zakup usług pozostałych	116 974,00	29 974,00	24 344,56	81,22%
		4307	Zakup usług pozostałych	51 460,00	51 460,00	0,00	0,00%
		4309	Zakup usług pozostałych	24 322,00	24 322,00	0,00	0,00%
		4430	Różne opłaty i składki	81 258,00	81 371,00	81 007,77	99,55%
		4530	Podatek od towarów i usług (VAT)	4 739,00	34,00	10,84	31,88%
		4707	Szkolenia pracowników niebędących członkami korpusu służby cywilnej	26 560,00	3 224,00	3 190,52	98,96%
		4709	Szkolenia pracowników niebędących członkami korpusu służby cywilnej	5 440,00	654,00	653,48	99,92%
		4740	Wynagrodzenia i uposażenia wypłacane z pomocą obywatelom Ukrainy	0,00	3 303,00	3 302,68	99,99%
		4850	Składki i inne pochodne od wynagrodzeń pracowników wypłacanych w związku z pomocą obywatelom Ukrainy	0,00	635,00	634,14	99,86%
751			Urzędy naczelnych organów władzy państwowej, kontroli i ochrony prawa oraz sądownictwa	5 100,00	155 512,00	152 059,35	97,78%
	75101		Urzędy naczelnych organów władzy państwowej, kontroli i ochrony prawa	5 100,00	5 100,00	5 099,15	99,98%
		4110	Składki na ubezpieczenia społeczne	723,00	728,00	727,65	99,95%
		4120	Składki na Fundusz Pracy oraz Fundusz Solidarnościowy	105,00	74,00	73,50	99,32%
		4170	Wynagrodzenia bezosobowe	4 272,00	4 298,00	4 298,00	100,00%
	75107		Wybory Prezydenta Rzeczypospolitej Polskiej	0,00	150 412,00	146 960,20	97,71%
		3030	Różne wydatki na rzecz osób fizycznych	0,00	100 300,00	97 850,00	97,56%
		4010	Wynagrodzenia osobowe pracowników	0,00	22 145,00	21 410,00	96,68%
		4110	Składki na ubezpieczenia społeczne	0,00	4 164,00	4 039,49	97,01%
		4120	Składki na Fundusz Pracy oraz Fundusz Solidarnościowy	0,00	423,00	415,52	98,23%
		4170	Wynagrodzenia bezosobowe	0,00	16 050,00	16 050,00	100,00%
		4210	Zakup materiałów i wyposażenia	0,00	5 483,00	5 350,53	97,58%

Dział	Rozdział	Paragraf	Wyszczególnienie	Plan na 1.01.2025	Plan na 31.12.2025	Wykonanie na 31.12.2025	Wykonanie na planu w %
		4220	Zakup środków żywności	0,00	378,00	377,86	99,96%
		4300	Zakup usług pozostałych	0,00	952,00	951,50	99,95%
		4410	Podróże służbowe krajowe	0,00	451,00	450,80	99,96%
		4710	Wpłaty na PPK finansowane przez podmiot zatrudniającego	0,00	66,00	64,50	97,73%
752			Obrona narodowa	0,00	1 416 327,00	1 368 780,57	96,64%
	75295		Pozostała działalność	0,00	1 416 327,00	1 368 780,57	96,64%
		4110	Składki na ubezpieczenia społeczne	0,00	11 209,00	11 207,66	99,99%
		4120	Składki na Fundusz Pracy oraz Fundusz Solidarnościowy	0,00	1 622,00	1 401,40	86,40%
		4170	Wynagrodzenia bezosobowe	0,00	66 200,00	66 200,00	100,00%
		4210	Zakup materiałów i wyposażenia	0,00	1 236 314,00	1 192 496,51	96,46%
		4700	Szkolenia pracowników niebędących członkami korpusu służby cywilnej	0,00	100 000,00	97 400,00	97,40%
		4710	Wpłaty na PPK finansowane przez podmiot zatrudniającego	0,00	982,00	75,00	7,64%
754			Bezpieczeństwo publiczne i ochrona przeciwpożarowa	778 190,00	773 569,86	722 569,86	93,36%
	75404		Komendy wojewódzkie Policji	10 000,00	10 000,00	10 000,00	100,00%
		2300	Wpłaty jednostek na państwowy fundusz celowy	10 000,00	10 000,00	10 000,00	100,00%
	75412		Ochronicze straż pożarne	411 482,00	430 857,00	403 168,92	93,57%
		3020	Wydatki osobowe niezaliczone do wynagrodzeń	1 000,00	25 047,00	25 046,38	100,00%
		3030	Różne wydatki na rzecz osób fizycznych	85 000,00	99 780,00	99 646,14	99,87%
		4110	Składki na ubezpieczenia społeczne	1 178,00	2 727,00	2 726,46	99,98%
		4120	Składki na Fundusz Pracy oraz Fundusz Solidarnościowy	171,00	395,00	394,57	99,89%
		4170	Wynagrodzenia bezosobowe	41 451,00	41 451,00	41 450,40	100,00%
		4210	Zakup materiałów i wyposażenia	116 500,00	100 506,00	99 088,38	98,59%
		4260	Zakup energii	33 250,00	43 200,00	37 603,10	87,04%
		4270	Zakup usług remontowych	33 000,00	54 492,00	51 262,92	94,07%
		4280	Zakup usług zdrowotnych	10 700,00	8 800,00	8 278,00	94,07%
		4300	Zakup usług pozostałych	58 127,00	22 525,00	21 619,73	95,98%
		4360	Opłaty z tytułu zakupu usług telekomunikacyjnych	2 400,00	2 400,00	2 114,84	88,12%
		4430	Różne opłaty i składki	28 600,00	26 829,00	13 930,00	51,92%
		4530	Podatek od towarów i usług (VAT)	0,00	2 600,00	0,00	0,00%
		4710	Wpłaty na PPK finansowane przez podmiot zatrudniającego	105,00	105,00	0,00	0,00%
75421			Zarządanie kryzysowe	64 350,00	40 640,00	38 948,06	97,27%
		4210	Zakup materiałów i wyposażenia	48 800,00	32 582,00	32 548,48	99,90%
		4260	Zakup energii	650,00	513,00	512,08	99,82%
		4270	Zakup usług remontowych	11 400,00	0,00	0,00	-
		4300	Zakup usług pozostałych	3 500,00	6 945,00	5 887,50	84,77%
75495			Pozostała działalność	292 358,00	293 071,00	270 460,88	92,29%
		4210	Zakup materiałów i wyposażenia	8 000,00	7 713,00	7 712,10	99,99%
		4260	Zakup energii	2 500,00	2 500,00	2 290,49	91,62%
		4300	Zakup usług pozostałych	281 858,00	282 858,00	260 458,29	92,08%
757			Obsługa długu publicznego	1 439 929,00	1 259 929,00	1 241 945,38	98,57%
	75702		Obsługa papierów wartościowych, kredytów i pożyczek oraz innych zobowiązań jednostek samorządu terytorialnego zaliczonych do tytułu dłużnego – kredyty i pożyczki	1 439 929,00	1 259 929,00	1 241 945,38	98,57%

Dział	Rozdział	Paragraf	Wyszczególnienie	Plan na 1.01.2025	Plan na 31.12.2025	Wykonanie na 31.12.2025	Wykonanie na planu w %
		8110	Odeszki od samorządowych papierów wartościowych lub zaciągniętych przez jednostkę samorządu terytorialnego kredytów i pożyczek	1 439 929,00	1 259 929,00	1 241 945,38	98,57%
758			Różne rozliczenia	4 000 000,00	1 381 331,00	0,00	0,00%
	75818		Rezerwy ogólne i relove	4 000 000,00	1 381 331,00	0,00	0,00%
		4810	Rezerwy	4 000 000,00	1 381 331,00	0,00	0,00%
801			Oświata i wychowanie	87 675 592,00	95 418 712,00	94 176 862,21	98,70%
			Szkoły podstawowe	51 168 993,00	53 636 115,00	53 103 374,14	99,01%
			1 558,00	1 558,00	0,00	0,00%	
		2310	Dotacja celowa przekazana gminie na zadania bieżące realizowane na podstawie porozumień (umów) między jednostkami samorządu terytorialnego	0,00	30 514,00	30 513,22	100,00%
		2340	Dotacja celowa dla jednostki spoza sektora finansów publicznych na finansowanie lub dofinansowanie zadań bieżących związanych z pomocą obywatelom Ukrainy	4 590 763,00	5 187 139,00	5 178 493,84	99,83%
		2540	Dotacja podmiotowa z budżetu dla niepublicznej jednostki systemu oświaty	49 878,00	48 998,00	39 243,85	80,09%
		3020	Wydatki osobowe niezaliczone do wynagrodzeń	6 589 270,00	6 249 877,00	6 188 114,37	99,01%
		4010	Wynagrodzenia osobowe pracowników	458 438,00	422 833,00	422 833,30	100,00%
		4040	Dotnikowe wynagrodzenie roczne	5 984 915,00	5 720 461,00	5 666 390,54	99,05%
		4110	Składki na ubezpieczenia społeczne	806 226,00	569 914,00	545 716,13	95,75%
		4120	Składki na Fundusz Pracy oraz Fundusz Solidarnościowy	51 162,00	32 448,00	32 415,02	99,96%
		4190	Nagrody konkursowe	11 600,00	22 550,00	22 432,38	99,48%
		4210	Zakup materiałów i wyposażenia	343 189,00	344 903,00	338 113,37	98,03%
		4240	Zakup środków dydaktycznych i książek	63 250,00	54 006,00	53 042,86	98,22%
		4260	Zakup energii	1 887 527,00	2 011 011,00	1 899 020,31	94,43%
		4270	Zakup usług remontowych	275 442,00	405 305,00	402 877,14	99,40%
		4280	Zakup usług zlewozwoitych	86 615,00	71 487,00	66 929,80	93,63%
		4300	Zakup usług pozostałych	684 792,00	695 192,00	674 712,41	97,05%
		4330	Zakup usług pozostałych	0,00	1 558,00	1 557,60	99,97%
		4350	Zakup towarów (w szczególności materiałów, leków, żywności) w związku z pomocą obywatelom Ukrainy	0,00	330 297,00	330 296,89	100,00%
		4360	Opłaty z tytułu zakupu usług telekomunikacyjnych	21 059,00	19 729,00	17 407,39	88,23%
		4370	Zakup usług związanych z pomocą obywatelom Ukrainy	0,00	299 857,00	299 856,23	100,00%
		4390	Zakup usług obejmujących wykonanie ekspertyz, analiz i opinii	450,00	450,00	0,00	0,00%
		4410	Podróże służbowe krajowe	12 544,00	10 664,00	8 582,72	80,48%
		4430	Różne opłaty i składki	300,00	300,00	0,00	0,00%
		4440	Opłaty na zakładowy fundusz świadczeń socjalnych	1 922 309,00	2 031 357,00	2 029 501,55	99,91%
		4510	Opłaty na rzecz budżetu państwa	800,00	800,00	0,00	0,00%
		4530	Podatek od towarów i usług (VAT)	1 900,00	2 200,00	0,00	0,00%
		4700	Szkolenia pracowników niebędących członkami korpusu służby cywilnej	13 000,00	19 348,00	16 130,45	83,37%
		4710	Wpłaty na PPK finansowane przez podmiot zatrudniający	111 555,00	135 657,00	132 977,57	98,02%
		4740	Wynagrodzenia i uposażenia wypłacane w związku z pomocą obywatelom Ukrainy	0,00	67 286,00	67 286,00	100,00%
		4750	Wynagrodzenia nauczycieli wypłacane w związku z pomocą obywatelom Ukrainy	0,00	1 010 710,49	1 010 710,49	100,00%
		4790	Wynagrodzenia osobowe nauczycieli	25 308 216,00	25 703 451,00	25 493 949,85	99,18%
		4800	Dotnikowe wynagrodzenie roczne nauczycieli	1 892 235,00	1 878 025,00	1 878 022,00	100,00%
		4850	Składki i inne pochodne od wynagrodzeń pracowników wypłacanych w związku z pomocą obywatelom Ukrainy	0,00	185 221,00	185 220,88	100,00%

Dział	Rozdział	Paragraf	Wyszczególnienie	Plan na 1.01.2025	Plan na 31.12.2025	Wykonanie na 31.12.2025	Wykonanie na planu w %
		4860	Pozostałe wydatki bieżące na zadania związane z pomocą obywatelom Ukrainy	0,00	71 006,00	71 005,98	100,00%
	80103		Oddziały przedszkolne w szkołach podstawowych	1 518 422,00	1 581 718,00	1 559 430,64	98,59%
		3020	Wydatki osobowe niezaliczone do wynagrodzeń	0,00	1 000,00	1 000,00	100,00%
		4010	Wynagrodzenia osobowe pracowników	204 321,00	197 379,00	196 362,77	99,49%
		4040	Dodatkowe wynagrodzenie roczne	11 877,00	10 724,00	10 723,48	100,00%
		4110	Składki na ubezpieczenia społeczne	201 523,00	203 219,00	197 696,09	97,28%
		4120	Składki na Fundusz Pracy oraz Fundusz Solidarnościowy	28 722,00	26 927,00	26 069,50	96,82%
		4240	Zakup środków dydaktycznych i książek	2 000,00	2 000,00	2 000,00	100,00%
		4330	Zakup usług przez jednostki samorządu terytorialnego od innych jednostek samorządu terytorialnego	58 402,00	58 402,00	46 116,80	78,96%
		4350	Zakup towarów (w szczególności materiałów, leków, żywności) w związku z pomocą obywatelom Ukrainy	0,00	9 269,00	9 269,00	100,00%
		4440	Odpisy na zakładowy fundusz świadczeń socjalnych	54 638,00	73 933,00	73 931,51	100,00%
		4710	Wpłaty na PPK finansowane przez podmiot zatrudniający	3 793,00	3 430,00	2 572,16	74,99%
		4750	Wynagrodzenia nauczycieli wypłacane w związku z pomocą obywatelom Ukrainy	0,00	11 799,00	11 799,00	100,00%
		4790	Wynagrodzenia osobowe nauczycieli	898 332,00	914 084,00	912 340,11	99,81%
		4800	Dodatkowe wynagrodzenie roczne nauczycieli	54 814,00	67 249,00	67 247,22	100,00%
		4850	Składki i inne pochodne od wynagrodzeń pracowników wypłacanych w związku z pomocą obywatelom Ukrainy	0,00	2 268,00	2 268,00	100,00%
		4860	Pozostałe wydatki bieżące na zadania związane z pomocą obywatelom Ukrainy	0,00	35,00	35,00	100,00%
	80104		Przedszkola	20 640 394,00	23 817 769,00	23 629 070,32	99,21%
		2340	Dotacja celowa dla jednostki spoza sektora finansów publicznych na finansowanie lub dofinansowanie zadań bezpieczeństwa	0,00	239 295,00	239 294,03	100,00%
		2540	Dotacja podmiotowa z budżetu dla niepublicznej jednostki systemu oświaty	10 014 248,00	12 860 729,00	12 757 205,15	99,20%
		3020	Wydatki osobowe niezaliczone do wynagrodzeń	13 210,00	17 109,00	15 156,39	88,59%
		4010	Wynagrodzenia osobowe pracowników	2 805 864,00	2 970 418,00	2 956 939,96	99,55%
		4040	Dodatkowe wynagrodzenie roczne	209 847,00	195 640,00	195 638,05	100,00%
		4110	Składki na ubezpieczenia społeczne	1 305 667,00	1 272 530,00	1 254 765,25	98,60%
		4120	Składki na Fundusz Pracy oraz Fundusz Solidarnościowy	168 546,00	147 762,00	143 673,45	97,23%
		4170	Wynagrodzenia bezosobowe	14 233,00	10 014,00	10 013,50	100,00%
		4210	Zakup materiałów i wyposażenia	43 921,00	92 332,00	91 794,59	99,42%
		4220	Zakup środków żywności	500,00	500,00	491,86	98,37%
		4240	Zakup środków dydaktycznych i książek	6 090,00	14 750,00	14 638,69	99,38%
		4260	Zakup energii	273 510,00	317 721,00	303 068,34	95,39%
		4270	Zakup usług remontowych	9 850,00	15 820,00	13 812,96	87,31%
		4280	Zakup usług zdrowotnych	18 830,00	18 766,00	18 092,22	96,41%
		4300	Zakup usług pozostałych	198 675,00	212 867,00	202 856,53	95,30%
		4330	Zakup usług przez jednostki samorządu terytorialnego od innych jednostek samorządu terytorialnego	538 281,00	536 723,00	535 802,75	99,83%
		4360	Opłaty z tytułu zakupu usług telekomunikacyjnych	7 943,00	7 943,00	6 312,66	79,47%
		4390	Zakup usług obejmujących wykonanie ekspertyz, analiz i opinii	250,00	250,00	0,00	0,00%
		4410	Podróże służbowe krajowe	3 247,00	3 071,00	2 114,28	68,85%
		4430	Różne opłaty i składki	150,00	150,00	0,00	0,00%
		4440	Odpisy na zakładowy fundusz świadczeń socjalnych	383 268,00	415 462,00	415 226,00	99,97%
		4510	Opłaty na rzecz budżetu państwa	125,00	900,00	470,00	52,22%
		4700	Szkolenia pracowników niebędących członkami korpusu służby cywilnej	6 500,00	7 800,00	7 708,10	98,82%

Dział	Rozdział	Paragraf	Wyszczególnienie	Plan na I.01.2025	Plan na 31.12.2025	Wykonanie na 31.12.2025	Wykonanie na planu w %
		4710	Wpłaty na PPK finansowane przez podmiot zatrudniającego	4 444,00	5 544,00	4 754,03	85,75%
		4790	Wynagrodzenia osobowe nauczycieli	4 277 873,00	4 162 066,00	4 147 516,02	99,65%
		4800	Dodatkowe wynagrodzenie roczne nauczycieli	335 412,00	291 607,00	291 605,51	100,00%
	80106		Inne formy wychowania przedszkolnego	266 907,00	239 117,00	221 609,77	92,68%
		2340	Dotacja celowa dla jednostki spoza sektora finansów publicznych na finansowanie lub dofinansowanie zadań bezpieczeństwa z pomocą obywatelom Ukrainy	0,00	2 832,00	2 832,00	100,00%
		2540	Dotacja podmiotowa z budżetu dla niepublicznej jednostki systemu oświaty	250 392,00	219 770,00	215 283,63	97,96%
		4330	Zakup usług przez jednostki samorządu terytorialnego od innych jednostek samorządu terytorialnego	16 515,00	3 494,14	3 494,14	21,16%
	80107		Świetlice szkolne	2 405 981,00	2 400 711,00	2 350 311,72	97,90%
		4110	Składki na ubezpieczenia społeczne	325 385,00	311 385,00	302 864,77	97,26%
		4120	Składki na Fundusz Pracy oraz Fundusz Solidarnościowy	40 755,00	27 298,00	25 696,67	94,13%
		4210	Zakup materiałów i wyposażenia	0,00	560,00	560,00	100,00%
		4240	Zakup środków dydaktycznych i książek	7 150,00	6 590,00	6 570,01	99,70%
		4440	Opłaty na zakładowy fundusz świadczeń socjalnych	118 059,00	132 720,00	132 598,60	99,91%
		4710	Wpłaty na PPK finansowane przez podmiot zatrudniającego	6 706,00	6 055,00	5 333,30	88,08%
		4790	Wynagrodzenia osobowe nauczycieli	1 781 107,00	1 794 240,00	1 754 828,06	97,80%
		4800	Dodatkowe wynagrodzenie roczne nauczycieli	126 821,00	121 863,00	121 860,31	100,00%
	80113		Dowozenie uczniów do szkół	808 999,00	583 999,00	539 216,57	92,33%
		3030	Rozne wydatki na rzecz osób fizycznych	180 819,00	160 819,00	129 330,74	80,42%
		4300	Zakup usług pozostałych	628 180,00	423 180,00	409 885,83	96,86%
	80146		Dokształcanie i doskonalenie nauczycieli	326 841,00	326 841,00	294 960,23	90,25%
		3020	Wydatki osobowe niezaliczone do wynagrodzeń	78 000,00	68 181,00	68 093,25	99,87%
		4300	Zakup materiałów i wyposażenia	29 084,00	790,00	790,00	100,00%
		4310	Zakup usług pozostałych	13 500,00	6 450,00	6 450,00	100,00%
		4410	Podróże służbowe krajowe	1 882,00	879,00	878,32	99,92%
		4700	Szkolenia pracowników niebędących członkami korpusu służby cywilnej	204 375,00	250 541,00	218 748,66	87,31%
	80148		Stołówki szkolne i przedszkolne	419 267,00	365 198,00	346 145,72	94,78%
		4300	Zakup usług pozostałych	419 267,00	365 198,00	346 145,72	94,78%
	80149		Realizacja zadań wymagających stosowania specjalnej organizacji nauki i metod pracy dla dzieci w przedszkolach, oddziałach przedszkolnych w szkołach podstawowych i innych formach wychowania przedszkolnego	2 240 189,00	3 143 160,00	3 087 169,28	98,22%
		2540	Dotacja podmiotowa z budżetu dla niepublicznej jednostki systemu oświaty	1 600 051,00	2 459 234,00	2 431 114,95	98,86%
		4110	Składki na ubezpieczenia społeczne	88 588,00	93 242,00	87 975,76	94,55%
		4120	Składki na Fundusz Pracy oraz Fundusz Solidarnościowy	12 647,00	12 083,00	11 063,71	91,56%
		4440	Opłaty na zakładowy fundusz świadczeń socjalnych	23 061,00	28 577,00	28 576,07	100,00%
		4710	Wpłaty na PPK finansowane przez podmiot zatrudniającego	960,00	760,00	100,42	13,21%
		4790	Wynagrodzenia osobowe nauczycieli	475 522,00	519 896,00	499 022,25	95,99%
		4800	Dodatkowe wynagrodzenie roczne nauczycieli	39 360,00	29 368,00	29 316,12	99,82%
	80150		Realizacja zadań wymagających stosowania specjalnej organizacji nauki i metod pracy dla dzieci i młodzieży w szkołach podstawowych	7 700 000,00	8 666 370,00	8 502 131,98	98,10%
		2540	Dotacja podmiotowa z budżetu dla niepublicznej jednostki systemu oświaty	636 813,00	911 358,00	894 248,74	98,12%
		3020	Wydatki osobowe niezaliczone do wynagrodzeń	0,00	3 000,00	3 000,00	100,00%
		4110	Składki na ubezpieczenia społeczne	920 327,00	1 041 071,00	1 021 539,22	98,12%

Dział	Rozdział	Paragraf	Wyszczególnienie	Plan na I.01.2025	Plan na 31.12.2025	Wykonanie na 31.12.2025	Wykonanie na planu w %
		4120	Składki na Fundusz Pracy oraz Fundusz Solidarnościowy	123 150,00	130 573,00	124 415,81	95,28%
		4440	Odpiśy na zakładowy fundusz świadczeń socjalnych	319 470,00	330 364,00	329 166,58	99,64%
		4710	Wpłaty na PPK finansowane przez podmiot zatrudniający	17 006,00	23 940,00	22 761,82	95,08%
		4790	Wynagrodzenia osobowe nauczycieli	5 377 753,00	5 878 131,00	5 759 069,67	97,97%
		4800	Dodatkowe wynagrodzenie roczne nauczycieli	305 481,00	347 933,00	347 930,14	100,00%
	80153		Zapewnienie uczniom prawa do bezpłatnego dostępu do podręczników, materiałów edukacyjnych lub materiałów ćwiczeniowych	0,00	320 424,00	312 619,21	97,56%
		2340	Dotacja celowa dla jednostki spoza sektora finansów publicznych na finansowanie lub dofinansowanie zadań bieżących związanych z pomocą obywatelom Ukrainy	0,00	4 066,00	0,00	0,00%
		2830	Dotacja celowa z budżetu na finansowanie lub dofinansowanie zadań zleconych do realizacji pozostałym jednostkom niezaliczanym do sektora finansów publicznych	0,00	29 862,00	29 388,07	98,41%
		4010	Wynagrodzenia osobowe pracownikom	0,00	2 350,00	2 350,00	100,00%
		4110	Składki na ubezpieczenia społeczne	0,00	398,00	397,85	99,96%
		4120	Składki na Fundusz Pracy oraz Fundusz Solidarnościowy	0,00	58,00	57,57	99,26%
		4210	Zakup materiałów i wyposażenia	0,00	95,00	95,00	100,00%
		4240	Zakup środków dydaktycznych i książek	0,00	261 801,00	260 055,84	99,33%
		4350	Zakup towarów (w szczególności materiałów, icków, żywności) w związku z pomocą obywatelom Ukrainy	0,00	21 794,00	20 274,88	93,03%
	80195		Pozostała działalność	179 599,00	337 290,00	230 822,63	68,43%
		2820	Dotacja celowa z budżetu na finansowanie lub dofinansowanie zadań zleconych do realizacji stowarzyszeniom	0,00	35 000,00	35 000,00	100,00%
		3020	Wydatki osobowe niezaliczone do wynagrodzeń	38 198,00	38 198,00	38 198,00	100,00%
		4170	Wynagrodzenia bezosobowe	4 680,00	4 680,00	4 420,00	94,44%
		4210	Zakup materiałów i wyposażenia	0,00	106 012,00	0,00	0,00%
		4211	Zakup materiałów i wyposażenia	7 006,00	4 872,81	4 872,81	100,00%
		4300	Zakup usług pozostałych	15 443,00	76 802,00	76 607,73	99,75%
		4301	Zakup usług pozostałych	5 913,00	998,00	997,99	100,00%
		4421	Podróże służbowe zagraniczne	108 359,00	70 077,00	70 076,10	100,00%
		4431	Różne opłaty i składki	0,00	650,00	650,00	100,00%
851			Ochrona zdrowia	2 414 505,00	3 657 087,00	2 007 154,45	54,88%
	85153		Zwalczanie narkomanii	25 000,00	25 000,00	22 599,10	90,40%
		4210	Zakup materiałów i wyposażenia	3 000,00	3 000,00	2 999,10	99,97%
		4300	Zakup usług pozostałych	22 000,00	22 000,00	19 600,00	89,09%
	85154		Przeciwdziałanie alkoholizmowi	2 389 505,00	3 625 876,00	1 978 345,54	54,56%
		2360	Dotacja celowa z budżetu jednostki samorządu terytorialnego, udzielone w trybie art. 221 ustawy, na finansowanie lub dofinansowanie zadań zleconych do realizacji organizacjom prowadzącym działalność pożytku publicznego	100 000,00	170 000,00	0,00	0,00%
		2810	Dotacja celowa z budżetu na finansowanie lub dofinansowanie zadań zleconych do realizacji fundacjom	120 000,00	120 000,00	113 250,00	94,38%
		2820	Dotacja celowa z budżetu na finansowanie lub dofinansowanie zadań zleconych do realizacji stowarzyszeniom	920 000,00	2 056 371,00	1 056 106,72	51,36%
		2830	Dotacja celowa z budżetu na finansowanie lub dofinansowanie zadań zleconych do realizacji pozostałym jednostkom niezaliczanym do sektora finansów publicznych	160 000,00	160 000,00	75 000,00	46,88%
		4010	Wynagrodzenia osobowe pracownikom	66 982,00	66 982,00	64 900,80	96,89%
		4040	Dodatkowe wynagrodzenie roczne	5 269,00	5 055,00	5 018,40	99,28%
		4110	Składki na ubezpieczenia społeczne	28 329,00	28 329,00	16 121,68	56,91%
		4120	Składki na Fundusz Pracy oraz Fundusz Solidarnościowy	2 205,00	2 205,00	0,00	0,00%

Dział	Rozdział	Paragraf	Wyszczególnienie	Plan na I.01.2025	Plan na 31.12.2025	Wykonanie na 31.12.2025	Wykonanie na planu w %
		4170	Wynagrodzenia bezosobowe	264 680,00	235 480,00	201 330,00	85,50%
		4210	Zakup materiałów i wyposażenia	201 748,00	63 723,00	50 541,69	79,31%
		4270	Zakup usług remontowych	150 000,00	298 025,00	0,00	0,00%
		4300	Zakup usług pozostałych	321 600,00	361 800,00	351 271,95	97,09%
		4440	Opisy na zakładowy fundusz świadczeń socjalnych	1 692,00	1 906,00	1 906,00	100,00%
		4610	Koszty postępowania sądowego i prokuratorskiego	7 000,00	7 000,00	3 050,00	43,57%
		4700	Szkolenia pracowników niebędących członkami korpusu służby cywilnej	40 000,00	49 000,00	39 848,30	81,32%
	85195		Pozostała działalność	0,00	6 211,00	6 209,81	99,98%
		2360	Dotacja celowa z budżetu jednostki samorządu terytorialnego, udzielone w trybie art. 221 ustawy, na finansowanie lub dofinansowanie zadań zleconych do realizacji organizacjom prowadzącym działalność pożytku publicznego	0,00	2 500,00	2 500,00	100,00%
		2820	Dotacja celowa z budżetu na finansowanie lub dofinansowanie zadań zleconych do realizacji stowarzyszeniom	0,00	3 000,00	3 000,00	100,00%
		4010	Wynagrodzenia osobowe pracowników	0,00	589,00	589,00	100,00%
		4110	Składki na ubezpieczenia społeczne	0,00	107,00	106,38	99,42%
		4120	Składki na Fundusz Pracy oraz Fundusz Solidarnościowy	0,00	15,00	14,43	96,20%
852			Pomoc społeczna	8 209 999,00	8 519 584,00	8 078 258,89	94,82%
	85202		Dotny pomocy społecznej	1 300 000,00	1 112 995,00	1 064 940,56	95,68%
		4330	Zakup usług przez jednostki samorządu terytorialnego od innych jednostek samorządu terytorialnego	1 300 000,00	1 112 995,00	1 064 940,56	95,68%
	85203		Ośrodki wsparcia	525 671,00	500 679,00	482 591,04	96,39%
		3020	Wydatki osobowe niezaliczone do wynagrodzeń	490,00	490,00	40,00	8,16%
		4010	Wynagrodzenia osobowe pracowników	320 869,00	293 346,00	286 070,07	97,52%
		4040	Dodatkowe wynagrodzenie roczne	15 000,00	15 648,70	15 648,70	100,00%
		4110	Składki na ubezpieczenia społeczne	59 079,00	59 889,00	57 932,91	96,73%
		4120	Składki na Fundusz Pracy oraz Fundusz Solidarnościowy	8 289,00	9 244,00	6 940,40	75,08%
		4210	Zakup materiałów i wyposażenia	13 000,00	13 000,00	13 000,00	100,00%
		4220	Zakup środków żywności	4 200,00	5 200,00	5 186,04	99,73%
		4260	Zakup energii	10 000,00	9 900,00	6 906,48	69,76%
		4270	Zakup usług remontowych	1 000,00	0,00	0,00	-
		4280	Zakup usług zdrowotnych	1 500,00	135,00	135,00	100,00%
		4300	Zakup usług pozostałych	80 000,00	80 356,00	78 434,42	97,61%
		4360	Opłaty z tytułu zakupu usług telekomunikacyjnych	1 500,00	1 860,00	1 702,59	91,54%
		4410	Podróże służbowe krajowe	300,00	300,00	0,00	0,00%
		4430	Rozne opłaty i składki	500,00	600,00	510,00	85,00%
		4440	Opisy na zakładowy fundusz świadczeń socjalnych	7 857,00	8 443,00	8 443,00	100,00%
		4700	Szkolenia pracowników niebędących członkami korpusu służby cywilnej	1 000,00	1 000,00	590,00	59,00%
		4710	Wpłaty na PPK finansowane przez podmiot zatrudniający	1 087,00	1 267,00	1 051,43	82,99%
	85205		Zadania w zakresie przedwdziałania przemocy domowej	6 600,00	6 600,00	6 078,67	92,10%
		4010	Wynagrodzenia osobowe pracowników	3 749,00	3 675,00	3 675,00	100,00%
		4110	Składki na ubezpieczenia społeczne	657,00	664,00	663,71	99,96%
		4120	Składki na Fundusz Pracy oraz Fundusz Solidarnościowy	94,00	91,00	90,03	98,93%
		4210	Zakup materiałów i wyposażenia	1 800,00	1 870,00	1 649,93	88,23%
		4220	Zakup środków żywności	300,00	300,00	0,00	0,00%

Dział	Rozdział	Paragraf	Wyszczególnienie		Plan na 1.01.2025	Plan na 31.12.2025	Wykonanie na 31.12.2025	Wykonanie na planu w %
	85213		Składki na ubezpieczenie zdrowotne opłacane za osoby pobierające niektóre świadczenia z pomocy społecznej oraz za osoby uczęszczające w zajęciach w centrum integracji społecznej		77 000,00	96 910,00	85 320,07	88,04%
		4130	Składki na ubezpieczenie zdrowotne		77 000,00	94 300,00	82 710,25	87,71%
		4860	Pozostałe wydatki bieżące na zadania związane z pomocą obywatelom Ukrainy		0,00	2 610,00	2 609,82	99,99%
	85214		Zasiłki okresowe, celowe i pomoc w naturze oraz składki na ubezpieczenia emerytalne i rentowe		510 000,00	472 020,00	447 168,14	94,73%
		3110	Świadczenia społeczne		510 000,00	472 020,00	447 168,14	94,73%
	85215		Dodatki mieszkaniowe		350 000,00	326 518,00	317 090,74	97,11%
		3110	Świadczenia społeczne		350 000,00	326 489,00	317 090,74	97,12%
		4010	Wynagrodzenia osobowe pracowników		0,00	23,00	0,00	0,00%
		4110	Składki na ubezpieczenia społeczne		0,00	5,00	0,00	0,00%
		4120	Składki na Fundusz Pracy oraz Fundusz Solidarnościowy		0,00	1,00	0,00	0,00%
	85216		Zasiłki stałe		958 500,00	1 030 761,00	1 016 562,57	98,62%
		2910	Zwrot dotacji oraz płatności wykorzystanych niezgodnie z przeznaczeniem lub wykorzystanych z naruszeniem procedur, o których mowa w art. 184 ustawy, pobranych nielegalnie lub w nadmiernej wysokości		7 500,00	19 500,00	11 119,43	57,02%
		3110	Świadczenia społeczne		951 000,00	982 262,00	976 444,14	99,41%
		3290	Świadczenia społeczne wypłacane obywatelom Ukrainy przebywającym na terytorium RP		0,00	28 999,00	28 999,00	100,00%
	85219		Ośrodki pomocy społecznej		3 549 696,00	4 055 050,00	3 815 223,80	94,09%
		3020	Wydatki osobowe niezaliczone do wynagrodzeń		10 100,00	6 100,00	4 416,02	72,39%
		4010	Wynagrodzenia osobowe pracowników		2 304 782,00	2 724 793,00	2 549 229,95	93,56%
		4040	Dodatkowe wynagrodzenie roczne		146 616,00	135 666,00	135 665,51	100,00%
		4110	Składki na ubezpieczenia społeczne		427 796,00	489 032,00	456 671,22	93,38%
		4120	Składki na Fundusz Pracy oraz Fundusz Solidarnościowy		39 586,00	53 480,00	48 514,66	90,72%
		4170	Wynagrodzenia bezosobowe		56 712,00	56 712,00	56 712,00	100,00%
		4210	Zakup materiałów i wyposażenia		79 096,00	105 496,00	104 535,98	99,09%
		4260	Zakup energii		59 247,00	67 747,00	62 287,74	91,94%
		4270	Zakup usług remontowych		20 000,00	13 000,00	12 727,00	97,90%
		4280	Zakup usług zdrowotnych		6 000,00	6 000,00	3 040,00	50,67%
		4300	Zakup usług pozostałych		249 151,00	253 667,00	241 025,10	95,02%
		4360	Opłaty z tytułu zakupu usług telekomunikacyjnych		7 350,00	6 450,00	5 634,75	87,36%
		4410	Podróże służbowe krajowe		36 200,00	23 200,00	22 397,86	96,54%
		4430	Różne opłaty i składki		300,00	300,00	21,00	7,00%
		4440	Opłaty na zakładowy fundusz świadczeń socjalnych		63 208,00	69 855,00	69 583,00	99,61%
		4480	Podatek od nieruchomości		6 914,00	6 625,00	6 625,00	100,00%
		4520	Opłaty na rzecz budżetów jednostek samorządu terytorialnego		5 278,00	5 204,00	5 203,95	100,00%
		4610	Koszty postępowania sądowego i prokuratorskiego		500,00	863,00	646,53	74,92%
		4700	Szkolenia pracowników niebędących członkami korpusu służby cywilnej		30 000,00	30 000,00	29 945,08	99,82%
		4710	Wpłaty na PPK finansowane przez podmiot zatrudniający		860,00	860,00	341,45	39,70%
	85228		Usługi opiekuńcze i specjalistyczne usługi opiekuńcze		663 908,00	614 032,00	576 330,02	93,86%
		3020	Wydatki osobowe niezaliczone do wynagrodzeń		4 185,00	4 901,00	3 676,28	75,01%
		4010	Wynagrodzenia osobowe pracowników		373 006,00	383 751,00	373 470,83	97,32%
		4040	Dodatkowe wynagrodzenie roczne		25 000,00	23 495,00	23 494,18	100,00%
		4110	Składki na ubezpieczenia społeczne		66 490,00	70 237,00	65 466,38	93,21%

Dział	Rozdział	Paragraf	Wyszczególnienie	Plan na 1.01.2025	Plan na 31.12.2025	Wykonanie na 31.12.2025	Wykonanie na planu w %
		4120	Składki na Fundusz Pracy oraz Fundusz Solidarnościowy	9 330,00	9 838,00	8 249,03	83,85%
		4170	Wynagrodzenia bezosobowe	30 000,00	33 780,00	33 750,00	99,91%
		4280	Zakup usług zdrowotnych	2 000,00	2 000,00	1 260,00	63,00%
		4300	Zakup usług pozostałych	125 000,00	55 397,00	41 636,00	75,16%
		4410	Podróże służbowe Krajowe	14 200,00	12 262,00	7 302,32	59,55%
		4440	Opisy na zakłady; fundusz świadczeń socjalnych	13 697,00	17 371,00	17 045,00	98,12%
		4700	Szkolenia pracowników niebędących członkami korpusu służby cywilnej	1 000,00	1 000,00	980,00	98,00%
85230			Pomoc w zakresie dożywiania	260 000,00	261 873,00	224 807,28	85,85%
		3110	Świadczenia społeczne	260 000,00	260 000,00	222 934,78	85,74%
		3290	Świadczenia społeczne wypłacane obywatelom Ukrainy przebywającym na terytorium RP	0,00	1 873,00	1 872,50	99,97%
85295			Pozostała działalność	8 624,00	42 146,00	42 146,00	100,00%
		4010	Wynagrodzenia osobowe pracowników	0,00	23 040,00	23 040,00	100,00%
		4300	Zakup usług pozostałych	8 624,00	19 106,00	19 106,00	100,00%
853			Pozostałe zadania w zakresie polityki społecznej	25 535,00	66 478,00	62 240,02	93,62%
		2810	Pozostała działalność	25 535,00	66 478,00	62 240,02	93,62%
		2820	Dotacja celowa z budżetu na finansowanie lub dofinansowanie zadań zleconych do realizacji fundacjom	0,00	9 780,00	9 780,00	100,00%
		2820	Dotacja celowa z budżetu na finansowanie lub dofinansowanie zadań zleconych do realizacji stowarzyszeniom	0,00	11 500,00	11 500,00	100,00%
		3110	Świadczenia społeczne	0,00	163,00	162,48	99,68%
		4300	Zakup usług pozostałych	25 535,00	45 035,00	40 797,54	90,59%
854			Edukacyjna opieka wychowawcza	402 908,00	497 051,00	473 000,06	95,28%
		2540	Wczesne wspomaganie rozwoju dziecka	354 908,00	441 702,00	434 249,13	98,31%
		4120	Dotacja podmiotowa z budżetu dla niepublicznej jednostki systemu oświaty	229 997,00	380 176,00	376 416,63	99,01%
		4110	Składki na ubezpieczenia społeczne	14 643,00	6 253,00	5 782,36	92,47%
		4120	Składki na Fundusz Pracy oraz Fundusz Solidarnościowy	2 087,00	875,00	802,43	91,71%
		4240	Zakup środków dydaktycznych i książek	9 000,00	12 000,00	11 994,26	99,95%
		4300	Zakup usług pozostałych	14 000,00	5 900,00	5 900,00	93,22%
		4790	Wynagrodzenia osobowe nauczycieli	80 208,00	34 321,00	31 576,76	92,00%
		4800	Dodatkowe wynagrodzenie roczne nauczycieli	4 973,00	2 177,00	2 176,69	99,99%
85415			Pomoc materialna dla uczniów o charakterze socjalnym	5 000,00	25 449,00	9 450,93	37,14%
		3240	Stypendia dla uczniów	5 000,00	14 948,00	4 107,22	27,48%
		3260	Inne formy pomocy dla uczniów	0,00	7 565,00	3 756,51	49,66%
		3290	Świadczenia społeczne wypłacane obywatelom Ukrainy przebywającym na terytorium RP	0,00	2 936,00	1 587,20	54,06%
85416			Pomoc materialna dla uczniów o charakterze motywacyjnym	43 000,00	29 900,00	29 900,00	100,00%
		3240	Stypendia dla uczniów	43 000,00	29 900,00	29 900,00	100,00%
855			Rodzina	13 675 644,00	21 762 191,00	21 627 939,73	99,38%
		85501	Świadczenie wychowawcze	16 000,00	39 000,00	27 570,77	70,69%
		2910	Zwrot dotacji oraz płatności wykorzystanych niezgodnie z przeznaczeniem lub wykorzystanych z naruszeniem procedur, o których mowa w art. 184 ustawy, pobranych nienależnie lub w nadmiernej wysokości	10 000,00	30 000,00	21 833,92	72,78%
		4560	Odsieki od dotacji oraz płatności wykorzystanych niezgodnie z przeznaczeniem lub wykorzystanych z naruszeniem procedur, o których mowa w art. 184 ustawy, pobranych nienależnie lub w nadmiernej wysokości	6 000,00	9 000,00	5 736,85	63,74%
85502			Świadczenia rodzinne, świadczenie z funduszu alimentacyjnego oraz skłutki na ubezpieczenia emerytalne i rentowe z ubezpieczenia społecznego	12 561 000,00	20 183 312,00	20 153 292,72	99,85%

Dział	Rozdział	Paragraf	Wyszczególnienie	Plan na 1.01.2025	Plan na 31.12.2025	Wykonanie na 31.12.2025	Wykonanie na planu w %
		2910	Zwrot dotacji oraz płatności wykorzystanych niezgodnie z przeznaczeniem lub wykorzystanych z naruszeniem procedur, o których mowa w art. 184 ustawy, pobranych nieterminowo lub w nadmiernej wysokości	53 000,00	146 000,00	129 058,02	88,40%
		3020	Wydanki osobowe niezaliczone do wynagrodzeń	0,00	450,00	450,00	100,00%
		3110	Świadczenia społeczne	11 198 000,00	17 884 669,00	17 884 367,92	100,00%
		3290	Świadczenia społeczne wypłacane obywatelom Ukrainy przebywającym na terytorium RP	0,00	124 924,00	124 923,40	100,00%
		4010	Wynagrodzenia osobowe pracowników	329 721,00	381 846,00	380 308,12	99,60%
		4040	Dodatkowe wynagrodzenie roczne	24 762,00	25 451,00	25 450,58	100,00%
		4110	Składki na ubezpieczenia społeczne	930 679,00	1 517 891,00	1 510 025,03	99,48%
		4120	Składki na Fundusz Pracy oraz Fundusz Solidarnościowy	8 684,00	10 820,00	9 605,11	88,77%
		4210	Zakup materiałów i wyposażenia	0,00	21 412,00	21 359,23	99,75%
		4280	Zakup usług zdrowotnych	0,00	245,00	245,00	100,00%
		4300	Zakup usług pozostałych	0,00	40 246,00	39 946,20	99,26%
		4360	Opłaty z tytułu zakupu usług telekomunikacyjnych	600,00	600,00	581,19	96,87%
		4440	Opisy na zakładowy fundusz świadczeń socjalnych	7 554,00	11 347,00	11 347,00	100,00%
		4460	Odeśki od dotacji oraz płatności wykorzystanych niezgodnie z przeznaczeniem lub wykorzystanych z naruszeniem procedur, o których mowa w art. 184 ustawy, pobranych nieterminowo lub w nadmiernej wysokości	8 000,00	10 000,00	8 216,00	82,16%
		4560	Skolenia pracowników niebędących członkami korpusu służby cywilnej	0,00	6 719,00	6 719,00	100,00%
		4700	Wynagrodzenia i uposażenia wypłacane w związku z pomocą obywatelom Ukrainy	0,00	574,00	573,33	99,88%
		4740	Składki i inne pochodne od wynagrodzeń pracowników wypłacanych w związku z pomocą obywatelom Ukrainy	0,00	118,00	117,59	99,65%
	85503	Karta Dużej Rodziny		1 200,00	2 000,00	1 790,70	89,54%
		4010	Wynagrodzenia osobowe pracowników	1 005,00	1 675,00	1 500,00	89,55%
		4110	Składki na ubezpieczenia społeczne	170,00	284,00	253,95	89,42%
		4120	Składki na Fundusz Pracy oraz Fundusz Solidarnościowy	25,00	41,00	36,75	89,63%
	85504	Wsparanie rodziny		351 434,00	441 990,00	364 146,72	82,39%
		2910	Zwrot dotacji oraz płatności wykorzystanych niezgodnie z przeznaczeniem lub wykorzystanych z naruszeniem procedur, o których mowa w art. 184 ustawy, pobranych nieterminowo lub w nadmiernej wysokości	300,00	300,00	0,00	0,00%
		3020	Wydanki osobowe niezaliczone do wynagrodzeń	1 000,00	1 020,00	1 020,00	100,00%
		4010	Wynagrodzenia osobowe pracowników	266 286,00	339 872,00	278 445,34	81,93%
		4040	Dodatkowe wynagrodzenie roczne	13 000,00	10 697,00	10 696,58	100,00%
		4110	Składki na ubezpieczenia społeczne	48 973,00	64 310,00	51 366,35	79,87%
		4120	Składki na Fundusz Pracy oraz Fundusz Solidarnościowy	2 915,00	4 073,00	2 311,28	56,75%
		4210	Zakup materiałów i wyposażenia	500,00	100,00	64,76	64,76%
		4280	Zakup usług zdrowotnych	700,00	700,00	520,00	74,29%
		4360	Opłaty z tytułu zakupu usług telekomunikacyjnych	700,00	1 080,00	1 053,49	97,55%
		4410	Podróże służbowe krajowe	9 000,00	9 700,00	8 756,22	90,27%
		4440	Opisy na zakładowy fundusz świadczeń socjalnych	7 000,00	9 078,00	9 078,00	100,00%
		4560	Odeśki od dotacji oraz płatności wykorzystanych niezgodnie z przeznaczeniem lub wykorzystanych z naruszeniem procedur, o których mowa w art. 184 ustawy, pobranych nieterminowo lub w nadmiernej wysokości	60,00	60,00	0,00	0,00%
	85508	Rodziny zastępcze		1 000,00	1 000,00	834,70	83,47%
		4700	Skolenia pracowników niebędących członkami korpusu służby cywilnej	570 000,00	800 000,00	785 308,50	98,16%
		4330	Zakup usług przez jednostki samorządu terytorialnego od innych jednostek samorządu terytorialnego	570 000,00	800 000,00	785 308,50	98,16%

Dział	Rozdział	Paragraf	Wyszczególnienie	Plan na 1.01.2025	Plan na 31.12.2025	Wykonanie na 31.12.2025	Wykonanie na planu w %
	85513		Składki na ubezpieczenie zdrowotne opłacane za osoby pobierające niektóre świadczenia rodzinne oraz za osoby pobierające zasiłki dla opiekunów	175 000,00	291 500,00	291 500,00	100,00%
	85516	4130	Składki na ubezpieczenie zdrowotne	175 000,00	291 500,00	291 500,00	100,00%
	85595	4309	System opieki nad dziećmi w wieku do lat 3	0,00	3 349,00	3 321,00	99,16%
			Zakup usług pozostałych	0,00	3 349,00	3 321,00	99,16%
			Porozumienie o działalności	1 010,00	1 040,00	1 009,32	97,05%
		2910	Zwrot dotacji oraz płatności wykorzystanych niezgodnie z przeznaczeniem lub wykorzystanych z naruszeniem procedur, o których mowa w art. 184 ustawy, pobranych nieuczciwie lub w nadmiernej wysokości	1 010,00	1 040,00	1 009,32	97,05%
900	90001		Gospodarka komunalna i ochrona wód	19 409 609,00	23 245 355,00	21 230 910,01	91,33%
			Gospodarka ściekowa i ochrona wód	1 457 122,00	1 574 942,00	1 534 224,68	97,41%
		4019	Wynagrodzenia osobowe pracownikom	0,00	16 550,00	0,00	0,00%
		4119	Składki na ubezpieczenia społeczne	0,00	2 802,00	0,00	0,00%
		4129	Składki na Fundusz Pracy oraz Fundusz Solidarnościowy	0,00	406,00	0,00	0,00%
		4260	Zakup energii	37 800,00	54 800,00	53 144,55	96,98%
		4270	Zakup usług remontowych	150 000,00	371 070,00	365 302,71	98,45%
		4300	Zakup usług pozostałych	1 127 914,00	987 664,00	977 196,42	98,94%
		4360	Opłaty z tytułu zakupu usług telekomunikacyjnych	738,00	738,00	738,00	100,00%
		4390	Zakup usług obejmujących wykonanie ekspertyz, analiz i opinii	23 370,00	23 370,00	23 370,00	100,00%
		4430	Rozne opłaty i składki	117 000,00	117 000,00	114 473,00	97,84%
		4530	Podatek od towarów i usług (VAT)	300,00	300,00	0,00	0,00%
		4719	Wpłaty na PPK finansowane przez podmiot zatrudniającej	0,00	242,00	0,00	0,00%
	90002		Gospodarka odpadami komunalnymi	11 179 359,00	13 716 961,00	12 820 132,74	93,46%
		3020	Wydanki osobowe niezaliczone do wynagrodzeń	1 700,00	1 700,00	1 457,15	85,71%
		4010	Wynagrodzenia osobowe pracownikom	718 574,00	718 574,00	650 467,21	90,52%
		4040	Dodatkowe wynagrodzenie roczne	47 500,00	46 221,00	44 570,15	96,43%
		4110	Składki na ubezpieczenia społeczne	130 512,00	130 512,00	110 775,23	84,88%
		4120	Składki na Fundusz Pracy oraz Fundusz Solidarnościowy	12 267,00	12 267,00	11 342,28	92,46%
		4210	Zakup materiałów i wyposażenia	30 000,00	30 000,00	4 473,88	14,91%
		4280	Zakup usług zdrowotnych	400,00	400,00	0,00	0,00%
		4300	Zakup usług pozostałych	10 007 446,00	12 541 948,00	11 769 805,70	93,84%
		4360	Opłaty z tytułu zakupu usług telekomunikacyjnych	700,00	0,00	0,00	-
		4410	Podróże służbowe krajowe	6 000,00	6 000,00	4 037,72	67,30%
		4430	Rozne opłaty i składki	201 790,00	201 790,00	201 790,00	100,00%
		4440	Opłaty na zakładowy fundusz świadczeń socjalnych	15 470,00	16 749,00	15 251,04	91,06%
		4610	Koszty postępowania sądowego i prokuratorskiego	4 000,00	4 000,00	2 316,14	57,90%
		4700	Szkolenia pracowników niebędących członkami korpusu służby cywilnej	3 000,00	5 000,00	2 445,20	48,90%
		4710	Wpłaty na PPK finansowane przez podmiot zatrudniającej	0,00	1 800,00	1 401,04	77,84%
	90003		Oczyszczanie miast i wsi	2 125 000,00	2 668 236,00	2 050 029,33	76,83%
		4210	Zakup materiałów i wyposażenia	0,00	4 000,00	1 900,00	47,50%
		4300	Zakup usług pozostałych	2 125 000,00	2 664 236,00	2 048 129,33	76,87%
	90004		Utrzymanie zieleni w miastach i gminach	923 962,00	1 236 073,00	1 137 443,84	92,02%
		4210	Zakup materiałów i wyposażenia	45 500,00	56 550,00	45 144,13	79,83%

Dział	Rozdział	Paragraf	Wyszczególnienie		Plan na 1.01.2025	Plan na 31.12.2025	Wykonanie na 31.12.2025	Wykonanie na planu w %
		4260	Zakup energii		7 500,00	14 500,00	10 800,11	74,48%
		4270	Zakup usług remontowych		30 000,00	39 950,00	35 415,11	88,65%
		4300	Zakup usług pozostałych		810 962,00	1 125 073,00	1 046 084,49	92,98%
		4390	Zakup usług obejmujących wykonanie ekspertyz, analiz i opinii		30 000,00	0,00	0,00	-
	90005		Ochrona powietrza atmosferycznego i klimatu		236 209,00	233 522,00	209 270,36	89,61%
		4017	Wynagrodzenia osobowe pracowników		0,00	11 447,00	10 794,19	94,30%
		4019	Wynagrodzenia osobowe pracowników		0,00	2 913,00	2 747,64	94,32%
		4117	Składki na ubezpieczenia społeczne		0,00	1 938,00	1 827,46	94,30%
		4119	Składki na ubezpieczenia społeczne		0,00	494,00	465,17	94,16%
		4127	Składki na Fundusz Pracy oraz Fundusz Solidarnościowy		0,00	281,00	264,46	94,11%
		4129	Składki na Fundusz Pracy oraz Fundusz Solidarnościowy		0,00	71,00	67,32	94,82%
		4170	Wynagrodzenia bezosobowe		1 500,00	0,00	0,00	-
		4217	Zakup materiałów i wyposażenia		13 723,00	0,00	0,00	-
		4219	Zakup materiałów i wyposażenia		3 494,00	0,00	0,00	-
		4300	Zakup usług pozostałych		17 500,00	11 500,00	2 434,17	21,17%
		4307	Zakup usług pozostałych		159 413,00	163 250,00	151 983,01	93,10%
		4309	Zakup usług pozostałych		40 579,00	41 555,00	38 686,94	93,10%
		4717	Wpłaty na PPK finansowane przez podmiot zatrudniającego		0,00	59,00	0,00	0,00%
		4719	Wpłaty na PPK finansowane przez podmiot zatrudniającego		0,00	14,00	0,00	0,00%
	90013		Schroniska dla zwierząt		184 000,00	222 300,00	222 300,00	100,00%
		2310	Dotacja celowa przekazana gminie na zadania bieżące realizowane na podstawie porozumień (umów) między jednostkami samorządu terytorialnego		184 000,00	222 300,00	222 300,00	100,00%
	90015		Oświetlenie ulic, placów i dróg		2 716 393,00	2 848 893,00	2 668 394,92	93,66%
		4260	Zakup energii		870 000,00	963 000,00	936 561,00	97,25%
		4270	Zakup usług remontowych		0,00	13 100,00	4 446,45	33,94%
		4300	Zakup usług pozostałych		1 846 266,00	1 872 666,00	1 727 387,47	92,24%
		4530	Podatek od towarów i usług (VAT)		127,00	127,00	0,00	0,00%
	90019		Wpływy i wydatki związane z gromadzeniem środków z opłat i kar za korzystanie ze środowiska		52 000,00	117 719,00	44 540,00	37,84%
		4210	Zakup materiałów i wyposażenia		0,00	10 000,00	10 000,00	100,00%
		4300	Zakup usług pozostałych		40 000,00	95 719,00	23 493,00	24,54%
		4390	Zakup usług obejmujących wykonanie ekspertyz, analiz i opinii		12 000,00	12 000,00	11 047,00	92,06%
	90026		Pozostałe działania związane z gospodarką odpadami		23 000,00	13 000,00	9 046,95	69,59%
		4300	Zakup usług pozostałych		23 000,00	13 000,00	9 046,95	69,59%
	90095		Pozostała działalność		512 564,00	613 709,00	535 527,19	87,26%
		4210	Zakup materiałów i wyposażenia		10 600,00	11 268,00	10 267,42	91,12%
		4220	Zakup środków żywności		44 184,00	38 500,00	35 663,98	92,63%
		4300	Zakup usług pozostałych		358 750,00	464 911,00	390 566,79	84,01%
		4430	Rozne opłaty i składki		99 030,00	99 030,00	99 029,00	100,00%
921	92105		Kultura i ochrona dziedzictwa narodowego		4 045 661,00	4 083 161,00	4 082 161,00	99,98%
			Pozostałe zadania w zakresie kultury		0,00	35 500,00	35 500,00	100,00%
		2360	Dotacja celowa z budżetu jednostki samorządu terytorialnego, udzielone w trybie art. 221 ustawy, na finansowanie lub dofinansowanie zadań zleconych do realizacji organizacjom prowadzącym działalność pożytku publicznego		0,00	7 000,00	7 000,00	100,00%

Dział	Rozdział	Paragraf	Wyszczególnienie		Plan na 1.01.2025	Plan na 31.12.2025	Wykonanie na 31.12.2025	Wykonanie na planu w %
		2810	Dotacja celowa z budżetu na finansowanie lub dofinansowanie zadań zleconych do realizacji fundacjom		0,00	10 000,00	10 000,00	100,00%
		2820	Dotacja celowa z budżetu na finansowanie lub dofinansowanie zadań zleconych do realizacji stowarzyszeniom		0,00	11 000,00	11 000,00	100,00%
		4300	Zakup usług pozostałych		0,00	7 500,00	7 500,00	100,00%
	92109	2480	Doony i ośrodki kultury, świetlice i kluby		2 927 585,00	2 932 585,00	2 932 585,00	100,00%
			Dotacja podmiotowa z budżetu dla samorządowej instytucji kultury		2 927 585,00	2 932 585,00	2 932 585,00	100,00%
	92116		Biblioteki		1 108 076,00	1 108 076,00	1 108 076,00	100,00%
		2480	Dotacja podmiotowa z budżetu dla samorządowej instytucji kultury		1 108 076,00	1 108 076,00	1 108 076,00	100,00%
	92120		Ochrona zabytków i opieka nad zabytkami		6 000,00	0,00	0,00	-
		4170	Wynagrodzenia osobowe		0,00	0,00	0,00	-
		4300	Zakup usług pozostałych		6 000,00	0,00	0,00	-
	92195		Pozostała działalność		4 000,00	7 000,00	6 000,00	85,71%
		3040	Nagrody o charakterze szczególnym niezaliczone do wynagrodzeń		4 000,00	1 000,00	0,00	0,00%
		4300	Zakup usług pozostałych		0,00	6 000,00	6 000,00	100,00%
926			Kultura fizyczna		2 695 029,00	2 943 585,00	2 916 141,26	99,07%
	92605		Zadania w zakresie kultury fizycznej		2 678 029,00	2 915 585,00	2 888 731,13	99,08%
		4010	Wynagrodzenia osobowe pracownikom		1 428 541,00	1 472 635,15	1 472 635,15	100,00%
		4040	Dodatkowe wynagrodzenie roczne		90 000,00	87 983,00	87 983,70	100,00%
		4110	Składki na ubezpieczenia społeczne		265 802,00	269 345,00	264 885,81	98,34%
		4120	Składki na Fundusz Pracy oraz Fundusz Solidarnościowy		21 872,00	20 553,00	15 767,27	76,72%
		4170	Wynagrodzenia osobowe		74 000,00	56 265,00	55 061,00	97,86%
		4210	Zakup materiałów i wyposażenia		141 575,00	224 730,00	224 467,48	99,88%
		4260	Zakup energii		305 446,00	326 082,00	323 351,06	99,16%
		4270	Zakup usług remontowych		39 680,00	75 540,00	75 531,65	99,99%
		4280	Zakup usług zdrowotnych		1 640,00	3 140,00	2 709,00	86,27%
		4300	Zakup usług pozostałych		158 679,00	204 279,00	196 451,00	96,17%
		4360	Opłaty z tytułu zakupu usług telekomunikacyjnych		9 800,00	10 600,00	9 985,67	94,20%
		4410	Podróże służbowe krajowe		8 458,00	5 158,00	4 826,00	93,56%
		4430	Różne opłaty i składki		982,00	312,00	311,90	99,97%
		4440	Opisy na zakłady fundusz świadczeń społecznych		40 488,00	46 071,00	45 961,91	99,76%
		4480	Podatek od nieruchomości		14 737,00	15 433,00	15 433,00	100,00%
		4520	Opłaty na rzecz budżetów jednostek samorządu terytorialnego		15 429,00	15 429,00	15 428,10	99,99%
		4530	Podatek od towarów i usług (VAT)		60 000,00	82 014,00	77 942,43	95,04%
		4700	Szkolenia pracowników niebędących członkami korpusu służby cywilnej		900,00	0,00	0,00	-
	92695		Pozostała działalność		17 000,00	28 000,00	27 410,13	97,89%
		3040	Nagrody o charakterze szczególnym niezaliczone do wynagrodzeń		17 000,00	17 000,00	16 453,00	96,78%
		4210	Zakup materiałów i wyposażenia		0,00	8 000,00	7 957,13	99,46%
		4300	Zakup usług pozostałych		0,00	3 000,00	3 000,00	100,00%
			Razem		171 687 301,00	192 206 198,00	183 707 997,95	95,58%

3.8. WYKONANIE WYDATKÓW MAJĄTKOWYCH

Tabela 19: Wykonanie wydatków majątkowych budżetu Gminy Miasta Redy za 2025 rok

Dział	Rozdział	Paragraf	Wyszczególnienie				Wykonanie na 31.12.2025	Wykonanie planu w %
			Plan na 1.01.2025	Plan na 31.12.2025	Plan na 31.12.2025	Wykonanie na 31.12.2025		
600			11 122 764,00	8 833 197,00	7 988 131,50	90,43%		
			0,00	27 000,00	26 548,30	98,33%		
			150 000,00	0,00	0,00	-		
			10 549 764,00	8 724 266,00	7 880 654,37	90,33%		
			0,00	1 408 850,00	1 408 850,00	100,00%		
			15 000,00	55 199,00	54 197,16	98,19%		
			408 000,00	26 732,00	26 731,67	100,00%		
			0,00	0,00	0,00	-		
			0,00	26 732,00	26 731,67	100,00%		
			75 000,00	100 000,00	98 237,00	98,24%		
			75 000,00	100 000,00	98 237,00	98,24%		
			1 440 000,00	1 148 800,00	1 140 844,00	99,31%		
			320 000,00	1 092 650,00	1 092 640,00	100,00%		
			120 000,00	139 000,00	138 990,00	99,99%		
			200 000,00	953 650,00	953 650,00	100,00%		
			1 120 000,00	56 150,00	48 204,00	85,85%		
			1 120 000,00	56 150,00	48 204,00	85,85%		
			1 642 959,00	1 712 959,00	1 604 110,09	93,65%		
			1 642 959,00	1 712 959,00	1 604 110,09	93,65%		
			551 560,00	135 987,00	127 308,64	93,62%		
			0,00	47 808,00	39 130,35	81,85%		
			0,00	13 500,00	9 286,82	68,79%		
			0,00	34 308,00	29 843,53	86,99%		
			551 560,00	88 179,00	88 178,29	100,00%		
			158 987,00	59 902,00	59 901,93	100,00%		
			37 350,00	28 277,00	28 276,36	100,00%		
			0,00	0,00	0,00	-		
			17 628,00	0,00	0,00	-		
			0,00	1 118 800,00	1 115 699,31	99,72%		

Dział	Rozdział	Paragraf	Wyszczególnienie	Plan na 1.01.2025	Plan na 31.12.2025	Wykonanie na 31.12.2025	Wykonanie planu w %
	75295		Pozostała działalność	0,00	1 118 800,00	1 115 699,31	99,72%
		6060	Wydatki na zakupy inwestycyjne jednostek budżetowych	0,00	1 118 800,00	1 115 699,31	99,72%
754			Bezpieczeństwo publiczne i ochrona przeciwpożarowa	2 255 215,00	2 636 868,00	2 636 856,18	100,00%
	75404		Komendy wojewódzkie Policji	70 000,00	61 192,50	61 192,50	100,00%
		6170	Wpłaty jednostek na państwowy fundusz celowy na finansowanie lub dofinansowanie zadań inwestycyjnych	70 000,00	61 192,50	61 192,50	100,00%
	75495		Pozostała działalność	2 185 215,00	2 575 675,00	2 575 663,68	100,00%
		6050	Wydatki inwestycyjne jednostek budżetowych	1 585 215,00	1 655 663,68	1 655 663,68	100,00%
		6170	Wpłaty jednostek na państwowy fundusz celowy na finansowanie lub dofinansowanie zadań inwestycyjnych	0,00	0,00	0,00	-
		6230	Dotacja celowa z budżetu na finansowanie lub dofinansowanie kosztów realizacji inwestycji i zakupów inwestycyjnych jednostek nie zaliczanych do sektora finansów publicznych	600 000,00	920 000,00	920 000,00	100,00%
758			Różne rozliczenia	1 000 000,00	701 247,00	0,00	0,00%
	75818		Rezerwy ogólne i celowe	1 000 000,00	701 247,00	0,00	0,00%
		6800	Rezerwy na inwestycje i zakupy inwestycyjne	1 000 000,00	701 247,00	0,00	0,00%
801			Oświata i wychowanie	4 125 951,00	1 088 756,00	1 088 925,88	99,28%
	80101		Szkoły podstawowe	0,00	516 796,00	516 480,70	99,94%
		6050	Wydatki inwestycyjne jednostek budżetowych	0,00	212 555,00	212 305,70	99,88%
		6060	Wydatki na zakupy inwestycyjne jednostek budżetowych	0,00	304 241,00	304 175,00	99,98%
	80104		Przedszkola	0,00	12 411,00	12 410,16	99,99%
		6050	Wydatki inwestycyjne jednostek budżetowych	0,00	12 411,00	12 410,16	99,99%
	80195		Pozostała działalność	4 125 951,00	559 549,00	552 035,02	98,66%
		6050	Wydatki inwestycyjne jednostek budżetowych	4 125 951,00	559 549,00	552 035,02	98,66%
851			Ochrona zdrowia	0,00	69 832,00	21 810,03	31,23%
	85195		Pozostała działalność	0,00	69 832,00	21 810,03	31,23%
		6050	Wydatki inwestycyjne jednostek budżetowych	0,00	69 832,00	21 810,03	31,23%
852			Pomoc społeczna	0,00	38 000,00	37 834,71	99,57%
	85219		Ośrodki pomocy społecznej	0,00	38 000,00	37 834,71	99,57%
		6050	Wydatki inwestycyjne jednostek budżetowych	0,00	25 000,00	24 900,00	99,60%
		6060	Wydatki na zakupy inwestycyjne jednostek budżetowych	0,00	13 000,00	12 934,71	99,50%
855			Rodzina	6 527 250,00	7 418 787,00	7 418 782,52	100,00%
	85516		System opieki nad dziećmi w wieku do lat 3	6 527 250,00	7 418 787,00	7 418 782,52	100,00%
		6057	Wydatki inwestycyjne jednostek budżetowych	2 843 292,00	2 884 652,00	2 884 652,00	100,00%
		6059	Wydatki inwestycyjne jednostek budżetowych	3 683 958,00	4 534 135,00	4 534 130,52	100,00%
900			Gospodarka komunalna i ochrona środowiska	6 559 964,00	2 253 761,00	1 994 718,24	88,51%
	90001		Gospodarka ściekowa i ochrona wód	4 562 149,00	1 476 860,00	1 473 828,63	99,79%
		6050	Wydatki inwestycyjne jednostek budżetowych	4 562 149,00	1 476 860,00	1 473 828,63	99,79%
	90002		Gospodarka odpadami komunalnymi	80 000,00	0,00	0,00	-
		6050	Wydatki inwestycyjne jednostek budżetowych	80 000,00	0,00	0,00	-
	90004		Utrzymanie zieleni w miastach i gminach	1 239 815,00	105 099,00	79 472,07	75,62%
		6050	Wydatki inwestycyjne jednostek budżetowych	1 239 815,00	105 099,00	79 472,07	75,62%
	90005		Ochrona powietrza atmosferycznego i klimatu	343 000,00	293 000,00	62 623,74	21,37%

Dział	Rozdział	Paragraf	Wyszczególnienie	Plan na 1.01.2025	Plan na 31.12.2025	Wykonanie na 31.12.2025	Wykonanie planu w %
		6230	Dotacja celowa z budżetu na finansowanie lub dofinansowanie kosztów realizacji inwestycji i zakupów inwestycyjnych jednostek nie zaliczanych do sektora finansów publicznych	343 000,00	293 000,00	62 623,74	21,37%
	90015		Oświetlenie ulic, placów i dróg	35 000,00	4 920,00	4 920,00	100,00%
	90017		Wydaki inwestycyjne jednostek budżetowych	35 000,00	4 920,00	4 920,00	100,00%
			Zakłady gospodarki komunalnej	300 000,00	300 000,00	300 000,00	100,00%
		6010	Wydanki na zakup i objęcie akcji i udziałów	300 000,00	300 000,00	300 000,00	100,00%
	90095		Pozostała działalność	0,00	73 882,00	73 873,80	99,99%
		6060	Wydanki na zakupy inwestycyjne jednostek budżetowych	0,00	73 882,00	73 873,80	99,99%
926			Kultura fizyczna	2 399 977,00	326 442,00	323 764,50	99,18%
	92605		Zadania w zakresie kultury fizycznej	2 399 977,00	0,00	0,00	-
		6050	Wydanki inwestycyjne jednostek budżetowych	2 399 977,00	0,00	0,00	-
	92605		Pozostała działalność	0,00	326 442,00	323 764,50	99,18%
		6050	Wydanki inwestycyjne jednostek budżetowych	0,00	326 442,00	323 764,50	99,18%
			Razem	37 700 640,00	27 583 436,00	25 589 022,60	92,77%

3.9. WYKONANIE WYDATKÓW W GRUPACH

Tabela 20: Wykonanie wydatków budżetu Gminy Miasta Redy za 2025 rok

Table with columns: Data, Rozdział, Wykazanie wydatków, and multiple sub-columns under 'z tego:' and 'w tym:' detailing various budget categories and their execution amounts.

Dział	Rozdział	Wyszczególnienie	Wydatki na cele budżetowe	Wydatki operacyjne	Wydatki na inwestycje	z tego:				z tego:				z tego:			Wyszczególnienie planu			
						wydatki jednostek budżetowych	wydatki na wynagrodzenia i świadczenia socjalne	wydatki związane z realizacją zadań inwestycyjnych	wydatki na zakup nieruchomości	wydatki na zakup towarów i usług	wydatki na świadczenia usług	wydatki na świadczenia usług	wydatki na świadczenia usług	wydatki na świadczenia usług	wydatki na świadczenia usług	wydatki na świadczenia usług		wydatki na świadczenia usług	wydatki na świadczenia usług	wydatki na świadczenia usług
	4520	Opłaty na rzecz budżetów jednostek samorządu terytorialnego	1 250,00	1 250,00	1 210,20	0,00	0,00	0,00	0,00	0,00	0,00	0,00	0,00	0,00	0,00	0,00	0,00	0,00	98,82%	
	600	Wydatki inwestycyjne jednostek budżetowych	10 549 794,00	7 315 410,00	6 471 804,37	0,00	0,00	0,00	0,00	0,00	0,00	0,00	0,00	0,00	0,00	6 471 804,37	6 471 804,37	0,00	0,00	48,57%
	6370	Wydatki jednostek budżetowych na realizację zadań inwestycyjnych w zakresie budownictwa	0,00	1 408 850,00	1 408 850,00	0,00	0,00	0,00	0,00	0,00	0,00	0,00	0,00	0,00	0,00	1 408 850,00	1 408 850,00	0,00	0,00	100,00%
60020		Funkcjonowanie przedsiębiorstw komunalnych	25 000,00	65 190,00	64 197,16	0,00	10 000,00	0,00	0,00	0,00	0,00	0,00	0,00	0,00	0,00	54 197,16	54 197,16	0,00	0,00	98,40%
	4300	Wydatki na świadczenia usług operacyjnych	10 000,00	10 000,00	10 000,00	0,00	0,00	0,00	0,00	0,00	0,00	0,00	0,00	0,00	0,00	0,00	0,00	0,00	0,00	100,00%
	6050	Wydatki inwestycyjne jednostek budżetowych	15 000,00	55 190,00	54 197,16	0,00	0,00	0,00	0,00	0,00	0,00	0,00	0,00	0,00	0,00	54 197,16	54 197,16	0,00	0,00	98,19%
60021		Funkcjonowanie deweloperów w zakresie przedmiotowym	543 391,00	257 893,00	192 300,11	166 688,44	136 142,24	0,00	336 842,24	0,00	29 752,28	0,00	0,00	0,00	26 731,67	26 731,67	26 731,67	0,00	0,00	74,85%
	4019	Wydatki na świadczenia usług operacyjnych	0,00	28 698,00	24 944,62	0,00	0,00	0,00	0,00	0,00	24 944,62	0,00	0,00	0,00	0,00	0,00	0,00	0,00	0,00	93,53%
	4119	Wydatki na świadczenia usług operacyjnych	0,00	4 510,00	4 225,13	0,00	0,00	0,00	0,00	0,00	4 225,13	0,00	0,00	0,00	0,00	0,00	0,00	0,00	0,00	93,23%
	4129	Wydatki na świadczenia usług operacyjnych	0,00	658,00	488,82	0,00	0,00	0,00	0,00	0,00	488,82	0,00	0,00	0,00	0,00	0,00	0,00	0,00	0,00	69,73%
	4200	Wydatki na świadczenia usług operacyjnych	21 420,00	21 420,00	13 487,99	13 487,99	13 487,99	0,00	13 487,99	0,00	0,00	0,00	0,00	0,00	0,00	0,00	0,00	0,00	0,00	62,97%
	4270	Wydatki na świadczenia usług operacyjnych	38 400,00	38 500,00	33 629,65	33 629,65	33 629,65	0,00	33 629,65	0,00	0,00	0,00	0,00	0,00	0,00	0,00	0,00	0,00	0,00	87,33%
	4300	Wydatki na świadczenia usług operacyjnych	84 431,00	137 481,00	88 705,60	88 705,60	88 705,60	0,00	88 705,60	0,00	0,00	0,00	0,00	0,00	0,00	0,00	0,00	0,00	0,00	84,53%
	4430	Wydatki na świadczenia usług operacyjnych	1 040,00	1 040,00	520,00	520,00	520,00	0,00	520,00	0,00	0,00	0,00	0,00	0,00	0,00	0,00	0,00	0,00	0,00	50,00%
	4719	Wydatki na świadczenia usług operacyjnych	0,00	534,00	98,63	98,63	98,63	0,00	98,63	0,00	0,00	0,00	0,00	0,00	0,00	0,00	0,00	0,00	0,00	18,27%
	6050	Wydatki inwestycyjne jednostek budżetowych	488 000,00	0,00	0,00	0,00	0,00	0,00	0,00	0,00	0,00	0,00	0,00	0,00	0,00	0,00	0,00	0,00	0,00	-
	6059	Wydatki inwestycyjne jednostek budżetowych	0,00	26 732,00	26 731,67	0,00	0,00	0,00	0,00	0,00	0,00	0,00	0,00	0,00	0,00	26 731,67	26 731,67	0,00	0,00	100,00%
60022		Funkcjonowanie systemów informatycznych	156 791,00	156 791,00	156 790,41	156 790,41	156 790,41	0,00	156 790,41	0,00	0,00	0,00	0,00	0,00	0,00	0,00	0,00	0,00	0,00	100,00%
	4300	Wydatki na świadczenia usług operacyjnych	156 791,00	156 791,00	156 790,41	156 790,41	156 790,41	0,00	156 790,41	0,00	0,00	0,00	0,00	0,00	0,00	0,00	0,00	0,00	0,00	100,00%
60095		Pozostałe dotacje	11 625,00	4 760,00	3 145,51	3 145,51	3 145,51	0,00	3 145,51	0,00	0,00	0,00	0,00	0,00	0,00	0,00	0,00	0,00	0,00	66,22%
	4300	Wydatki na świadczenia usług operacyjnych	9 443,00	4 181,00	2 527,99	2 527,99	2 527,99	0,00	2 527,99	0,00	0,00	0,00	0,00	0,00	0,00	0,00	0,00	0,00	0,00	61,64%
	4300	Wydatki na świadczenia usług operacyjnych	1 000,00	600,00	599,99	599,99	599,99	0,00	599,99	0,00	0,00	0,00	0,00	0,00	0,00	0,00	0,00	0,00	0,00	100,00%
	4430	Wydatki na świadczenia usług operacyjnych	0,00	18,00	17,53	17,53	17,53	0,00	17,53	0,00	0,00	0,00	0,00	0,00	0,00	0,00	0,00	0,00	0,00	97,39%
	4510	Wydatki na świadczenia usług operacyjnych	182,00	31,00	0,00	0,00	0,00	0,00	0,00	0,00	0,00	0,00	0,00	0,00	0,00	0,00	0,00	0,00	0,00	0,00%
610		Trasybka	75 000,00	107 897,00	105 322,01	7 486,81	7 486,81	0,00	7 486,81	0,00	0,00	0,00	0,00	0,00	0,00	98 237,00	98 237,00	0,00	0,00	98,34%
	61003	Zadania w zakresie ogólnego interesu publicznego	75 000,00	107 897,00	105 322,01	7 486,81	7 486,81	0,00	7 486,81	0,00	0,00	0,00	0,00	0,00	0,00	98 237,00	98 237,00	0,00	0,00	98,34%
	4270	Wydatki na świadczenia usług operacyjnych	0,00	6 460,00	6 376,61	6 376,61	6 376,61	0,00	6 376,61	0,00	0,00	0,00	0,00	0,00	0,00	0,00	0,00	0,00	0,00	99,67%
	4300	Wydatki na świadczenia usług operacyjnych	0,00	1 187,00	1 187,00	1 187,00	1 187,00	0,00	1 187,00	0,00	0,00	0,00	0,00	0,00	0,00	0,00	0,00	0,00	0,00	100,00%
	6050	Wydatki inwestycyjne jednostek budżetowych	75 000,00	100 000,00	98 237,00	0,00	0,00	0,00	0,00	0,00	0,00	0,00	0,00	0,00	0,00	98 237,00	98 237,00	0,00	0,00	98,24%
700		Centrum informacyjne	3 694 500,00	2 634 125,00	2 406 428,19	1 445 944,19	1 445 944,19	0,00	1 445 944,19	0,00	0,00	0,00	0,00	0,00	0,00	1 445 944,19	1 445 944,19	0,00	0,00	94,39%
	70003	Zadania w zakresie ogólnego interesu publicznego	1 700 000,00	1 794 115,00	1 766 336,79	675 606,79	675 606,79	0,00	675 606,79	0,00	0,00	0,00	0,00	0,00	0,00	1 092 440,00	1 092 440,00	0,00	0,00	94,25%
	4210	Wydatki na świadczenia usług operacyjnych	1 000,00	0,00	0,00	0,00	0,00	0,00	0,00	0,00	0,00	0,00	0,00	0,00	0,00	0,00	0,00	0,00	0,00	-
	4240	Wydatki na świadczenia usług operacyjnych	6 000,00	4 000,00	2 599,81	2 599,81	2 599,81	0,00	2 599,81	0,00	0,00	0,00	0,00	0,00	0,00	0,00	0,00	0,00	0,00	65,00%
	4300	Wydatki na świadczenia usług operacyjnych	164 000,00	135 700,00	114 107,00	114 107,00	114 107,00	0,00	114 107,00	0,00	0,00	0,00	0,00	0,00	0,00	0,00	0,00	0,00	0,00	84,99%
	4390	Wydatki na świadczenia usług operacyjnych	15 000,00	15 000,00	13 935,00	13 935,00	13 935,00	0,00	13 935,00	0,00	0,00	0,00	0,00	0,00	0,00	0,00	0,00	0,00	0,00	92,91%

Dział	Rodzaj	Wykaz osiągnięć	Wydatki osobiste na 31.12.2015	Wydatki osobiste na 31.12.2015	Wydatki osobiste na 31.12.2015	Wydatki budżetowe	z tego:					z tego:					w tym:			Wykazanie planu			
							w tym: na świadczenia i świadczenia podobne	w tym: na świadczenia i świadczenia podobne	w tym: na świadczenia i świadczenia podobne	w tym: na świadczenia i świadczenia podobne	w tym: na świadczenia i świadczenia podobne	w tym: na świadczenia i świadczenia podobne	w tym: na świadczenia i świadczenia podobne	w tym: na świadczenia i świadczenia podobne	w tym: na świadczenia i świadczenia podobne	w tym: na świadczenia i świadczenia podobne	w tym: na świadczenia i świadczenia podobne	w tym: na świadczenia i świadczenia podobne	w tym: na świadczenia i świadczenia podobne		w tym: na świadczenia i świadczenia podobne	w tym: na świadczenia i świadczenia podobne	
4120	Szkolenia	Szkolenia w ramach Planu przez Fundację	0,00	423,00	415,52	16 050,00	0,00	0,00	0,00	0,00	0,00	0,00	0,00	0,00	0,00	0,00	0,00	0,00	0,00	0,00	98,23%		
4170	Wydatki osobiste	Wydatki osobiste na świadczenia i świadczenia podobne	0,00	16 050,00	16 050,00	16 050,00	0,00	0,00	0,00	0,00	0,00	0,00	0,00	0,00	0,00	0,00	0,00	0,00	0,00	0,00	0,00	100,00%	
4210	Zakup materiałów	Zakup materiałów biurowych	0,00	5 483,00	5 350,53	3 778,86	0,00	5 350,53	0,00	0,00	0,00	0,00	0,00	0,00	0,00	0,00	0,00	0,00	0,00	0,00	0,00	97,58%	
4220	Zakup usług	Zakup usług pozostałych	0,00	3 786,00	3 778,86	3 778,86	0,00	3 778,86	0,00	0,00	0,00	0,00	0,00	0,00	0,00	0,00	0,00	0,00	0,00	0,00	0,00	99,96%	
4350	Podróże służbowe	Podróże służbowe krajowe	0,00	951,50	951,50	450,80	0,00	450,80	0,00	0,00	0,00	0,00	0,00	0,00	0,00	0,00	0,00	0,00	0,00	0,00	0,00	99,95%	
4410	Wydatki na PPK	Wydatki na PPK finansowane przez podmiot zarządzający	0,00	66,00	66,50	66,50	0,00	66,50	0,00	0,00	0,00	0,00	0,00	0,00	0,00	0,00	0,00	0,00	0,00	0,00	0,00	99,98%	
4710	Wydatki na imprezy	Wydatki na imprezy	0,00	2 535 127,00	2 484 478,98	1 588 780,57	1 588 780,57	1 588 780,57	78 984,06	1 239 896,51	0,00	0,00	0,00	0,00	0,00	0,00	0,00	0,00	0,00	0,00	0,00	97,73%	
752		Obrotowa zapoznajona	0,00	2 535 127,00	2 484 478,98	1 588 780,57	1 588 780,57	1 588 780,57	78 984,06	1 239 896,51	0,00	0,00	0,00	0,00	0,00	0,00	0,00	0,00	0,00	0,00	0,00	98,00%	
4110	Szkolenia	Szkolenia w ramach Planu przez Fundację	0,00	11 299,00	11 207,56	11 207,56	11 207,56	11 207,56	0,00	0,00	0,00	0,00	0,00	0,00	0,00	0,00	0,00	0,00	0,00	0,00	0,00	99,99%	
4120	Szkolenia	Szkolenia w ramach Planu przez Fundację	0,00	1 622,00	1 401,40	1 401,40	1 401,40	1 401,40	0,00	0,00	0,00	0,00	0,00	0,00	0,00	0,00	0,00	0,00	0,00	0,00	0,00	96,90%	
4170	Wydatki osobiste	Wydatki osobiste na świadczenia i świadczenia podobne	0,00	66 200,00	66 200,00	66 200,00	66 200,00	66 200,00	0,00	0,00	0,00	0,00	0,00	0,00	0,00	0,00	0,00	0,00	0,00	0,00	0,00	100,00%	
4210	Zakup materiałów	Zakup materiałów biurowych	0,00	1 236 314,00	1 192 496,51	1 192 496,51	1 192 496,51	1 192 496,51	0,00	1 192 496,51	0,00	0,00	0,00	0,00	0,00	0,00	0,00	0,00	0,00	0,00	0,00	96,50%	
4750	Szkolenia	Szkolenia w ramach Planu przez Fundację	0,00	10 000,00	9 740,00	9 740,00	9 740,00	9 740,00	0,00	9 740,00	0,00	0,00	0,00	0,00	0,00	0,00	0,00	0,00	0,00	0,00	0,00	97,40%	
4710	Wydatki na imprezy	Wydatki na imprezy	0,00	982,00	75,00	75,00	75,00	75,00	0,00	0,00	0,00	0,00	0,00	0,00	0,00	0,00	0,00	0,00	0,00	0,00	0,00	7,64%	
6060	Wydatki na imprezy	Wydatki na imprezy	0,00	1 118 800,00	1 115 698,31	1 115 698,31	1 115 698,31	1 115 698,31	0,00	1 115 698,31	0,00	0,00	0,00	0,00	0,00	0,00	0,00	0,00	0,00	0,00	0,00	99,22%	
754		Bezpośrednia pożyczka	3 033 405,00	3 410 816,00	3 399 426,64	722 549,86	997 877,34	44 571,43	553 385,91	0,00	124 092,52	0,00	0,00	0,00	2 636 856,38	2 636 856,38	0,00	0,00	0,00	0,00	0,00	0,00	98,49%
75404		Koncesja	10 000,00	71 193,00	71 192,50	10 000,00	10 000,00	0,00	10 000,00	0,00	0,00	0,00	0,00	0,00	61 192,50	61 192,50	0,00	0,00	0,00	0,00	0,00	0,00	100,00%
2500	Wpłaty	Wpłaty jednostek samorządu terytorialnego	0,00	10 000,00	10 000,00	10 000,00	10 000,00	0,00	10 000,00	0,00	0,00	0,00	0,00	0,00	0,00	0,00	0,00	0,00	0,00	0,00	0,00	100,00%	
6470	Wpłaty jednostek samorządu terytorialnego	Wpłaty jednostek samorządu terytorialnego	0,00	61 192,50	61 192,50	61 192,50	61 192,50	61 192,50	0,00	61 192,50	0,00	0,00	0,00	0,00	61 192,50	61 192,50	0,00	0,00	0,00	0,00	0,00	0,00	100,00%
75412		Obrotowa zapoznajona	411 482,00	439 857,00	463 169,92	403 140,92	276 406,40	44 571,43	233 896,97	0,00	124 092,52	0,00	0,00	0,00	0,00	0,00	0,00	0,00	0,00	0,00	0,00	0,00	93,57%
3020	Wydatki osobiste	Wydatki osobiste na świadczenia i świadczenia podobne	1 000,00	25 047,00	25 646,38	25 646,38	25 646,38	25 646,38	0,00	0,00	0,00	0,00	0,00	25 646,38	25 646,38	0,00	0,00	0,00	0,00	0,00	0,00	100,00%	
3030	Bilans	Bilans wydatki na świadczenia i świadczenia podobne	85 000,00	99 780,00	99 646,34	99 646,34	99 646,34	99 646,34	0,00	99 646,34	0,00	0,00	0,00	99 646,34	99 646,34	0,00	0,00	0,00	0,00	0,00	0,00	99,87%	
4110	Szkolenia	Szkolenia w ramach Planu przez Fundację	1 178,00	3 727,00	3 726,46	3 726,46	3 726,46	3 726,46	2 726,46	2 726,46	0,00	0,00	0,00	0,00	0,00	0,00	0,00	0,00	0,00	0,00	0,00	99,98%	
4120	Szkolenia	Szkolenia w ramach Planu przez Fundację	1 178,00	3 952,00	3 943,57	3 943,57	3 943,57	3 943,57	0,00	0,00	0,00	0,00	0,00	0,00	0,00	0,00	0,00	0,00	0,00	0,00	0,00	99,99%	
4170	Wydatki osobiste	Wydatki osobiste na świadczenia i świadczenia podobne	41 451,00	41 452,00	41 450,40	41 450,40	41 450,40	41 450,40	0,00	0,00	0,00	0,00	0,00	0,00	0,00	0,00	0,00	0,00	0,00	0,00	0,00	100,00%	
4210	Zakup materiałów	Zakup materiałów biurowych	116 500,00	100 266,00	99 688,38	99 688,38	99 688,38	99 688,38	0,00	99 688,38	0,00	0,00	0,00	0,00	0,00	0,00	0,00	0,00	0,00	0,00	0,00	98,29%	
4290	Zakup usług	Zakup usług pozostałych	33 250,00	43 200,00	37 603,10	37 603,10	37 603,10	37 603,10	0,00	37 603,10	0,00	0,00	0,00	0,00	0,00	0,00	0,00	0,00	0,00	0,00	0,00	97,04%	
4270	Zakup usług	Zakup usług zdrowotnych	10 700,00	8 800,00	8 278,00	8 278,00	8 278,00	8 278,00	0,00	8 278,00	0,00	0,00	0,00	0,00	0,00	0,00	0,00	0,00	0,00	0,00	0,00	94,07%	
4500	Ojczyzna	Ojczyzna	38 127,00	22 552,00	21 619,73	21 619,73	21 619,73	21 619,73	0,00	21 619,73	0,00	0,00	0,00	0,00	0,00	0,00	0,00	0,00	0,00	0,00	0,00	95,88%	
4360	Ojczyzna	Ojczyzna	2 400,00	2 400,00	2 114,84	2 114,84	2 114,84	2 114,84	0,00	2 114,84	0,00	0,00	0,00	0,00	0,00	0,00	0,00	0,00	0,00	0,00	0,00	88,12%	
4430	Podatki od towarów i usług (VAT)	Podatki od towarów i usług (VAT)	28 600,00	28 620,00	13 930,00	13 930,00	13 930,00	13 930,00	0,00	13 930,00	0,00	0,00	0,00	0,00	0,00	0,00	0,00	0,00	0,00	0,00	0,00	51,26%	
4570	Wpłaty na imprezy	Wpłaty na imprezy	0,00	2 000,00	0,00	0,00	0,00	0,00	0,00	0,00	0,00	0,00	0,00	0,00	0,00	0,00	0,00	0,00	0,00	0,00	0,00	0,00%	
4710	Wydatki na imprezy	Wydatki na imprezy	105,00	105,00	0,00	0,00	0,00	0,00	0,00	0,00	0,00	0,00	0,00	0,00	0,00	0,00	0,00	0,00	0,00	0,00	0,00	0,00%	
75421		Zarządanie budżetem	44 350,00	40 100,00	38 946,06	38 946,06	38 946,06	38 946,06	0,00	38 946,06	0,00	0,00	0,00	0,00	0,00	0,00	0,00	0,00	0,00	0,00	0,00	0,00	97,27%
4210	Zakup materiałów	Zakup materiałów biurowych	48 800,00	32 542,00	32 546,48	32 546,48	32 546,48	32 546,48	0,00	32 546,48	0,00	0,00	0,00	0,00	0,00	0,00	0,00	0,00	0,00	0,00	0,00	99,90%	
4290	Zakup usług	Zakup usług pozostałych	650,00	513,00	512,08	512,08	512,08	512,08	0,00	512,08	0,00	0,00	0,00	0,00	0,00	0,00	0,00	0,00	0,00	0,00	0,00	99,82%	

Dział	Rozdział	Wyszczególnienie	z tego:											w tym:								
			Wydatki celowe na 31.12.2025			Wydatki celowe na 31.12.2025			Wydatki celowe na 31.12.2025			Wydatki celowe na 31.12.2025			Wydatki celowe na 31.12.2025		Wydatki celowe na 31.12.2025		Wykonanie planu			
			Wydatki celowe na 31.12.2025	Wydatki celowe na 31.12.2025	Wydatki celowe na 31.12.2025	Wydatki celowe na 31.12.2025	Wydatki celowe na 31.12.2025	Wydatki celowe na 31.12.2025	Wydatki celowe na 31.12.2025	Wydatki celowe na 31.12.2025	Wydatki celowe na 31.12.2025	Wydatki celowe na 31.12.2025	Wydatki celowe na 31.12.2025	Wydatki celowe na 31.12.2025	Wydatki celowe na 31.12.2025	Wydatki celowe na 31.12.2025	Wydatki celowe na 31.12.2025	Wydatki celowe na 31.12.2025				
4390		Zakup usług obywatelskich wykonawców	250,00	250,00	0,00	0,00	0,00	0,00	0,00	0,00	0,00	0,00	0,00	0,00	0,00	0,00	0,00	0,00	0,00	0,00	0,00%	
4410		Podróże służbowe krajowe	5.247,00	3.071,00	2.114,28	2.114,28	0,00	0,00	0,00	0,00	0,00	0,00	0,00	0,00	0,00	0,00	0,00	0,00	0,00	0,00	0,00	68,875%
4430		Różne opłaty i składki	150,00	150,00	0,00	0,00	0,00	0,00	0,00	0,00	0,00	0,00	0,00	0,00	0,00	0,00	0,00	0,00	0,00	0,00	0,00	0,00%
4440		Opłaty na zakładowy fundusz świadczeń socjalnych	383.708,00	415.462,00	415.236,00	415.236,00	0,00	0,00	0,00	0,00	0,00	0,00	0,00	0,00	0,00	0,00	0,00	0,00	0,00	0,00	0,00	99,978%
4510		Opłaty na rzecz budżetu państwa	125,00	900,00	470,00	470,00	0,00	0,00	0,00	0,00	0,00	0,00	0,00	0,00	0,00	0,00	0,00	0,00	0,00	0,00	0,00	52,224%
4790		Składowa postać świadczeń członkami kółpań stółby cywilnej	6.510,00	7.860,00	7.708,10	7.708,10	0,00	0,00	0,00	0,00	0,00	0,00	0,00	0,00	0,00	0,00	0,00	0,00	0,00	0,00	0,00	98,822%
4710		Wpłaty na PPK finansowane przez przedsiębiorcę	4.444,00	5.544,00	4.754,03	4.754,03	0,00	0,00	0,00	0,00	0,00	0,00	0,00	0,00	0,00	0,00	0,00	0,00	0,00	0,00	0,00	85,754%
4790		Wpłaty na PPK finansowane przez przedsiębiorcę	4.277.773,00	4.102.066,00	4.147.516,02	4.147.516,02	0,00	0,00	0,00	0,00	0,00	0,00	0,00	0,00	0,00	0,00	0,00	0,00	0,00	0,00	0,00	99,625%
4800		Dodatek wynagrodzenia naczelnicy	335.412,00	291.097,00	291.095,51	291.095,51	0,00	0,00	0,00	0,00	0,00	0,00	0,00	0,00	0,00	0,00	0,00	0,00	0,00	0,00	0,00	100,000%
6030		Wydatki inwestycyjne jednostek budżetowych	0,00	12.411,00	12.416,16	12.416,16	0,00	0,00	0,00	0,00	0,00	0,00	0,00	0,00	0,00	0,00	0,00	0,00	0,00	0,00	0,00	99,994%
80106		Inne lewy wydatkowe przebieżowe	246.917,00	239.117,00	231.609,77	231.609,77	3.494,14	0,00	3.494,14	0,00	0,00	0,00	0,00	0,00	0,00	0,00	0,00	0,00	0,00	0,00	0,00	92,685%
2340		Dosypa cdkwe do (do)budst wpa finansowanie lub dotacjonowanie zadr	0,00	2.832,00	2.832,00	2.832,00	0,00	0,00	0,00	0,00	0,00	0,00	0,00	0,00	0,00	0,00	0,00	0,00	0,00	0,00	0,00	100,000%
2540		Dosypa podmiotowa z budetu do publicznej jednostki systemu osrota	250.392,00	219.770,00	215.285,63	215.285,63	0,00	0,00	0,00	0,00	0,00	0,00	0,00	0,00	0,00	0,00	0,00	0,00	0,00	0,00	0,00	97,986%
4330		Zakup usług przez jednostki samorządu terytorialnego	16.515,00	16.535,00	3.494,14	3.494,14	0,00	0,00	0,00	0,00	0,00	0,00	0,00	0,00	0,00	0,00	0,00	0,00	0,00	0,00	0,00	21,180%
80107		Swiatkowanie	2.465.961,00	2.400.711,00	2.350.311,72	2.350.311,72	2.210.883,11	139.728,61	302.864,77	302.864,77	0,00	0,00	0,00	0,00	0,00	0,00	0,00	0,00	0,00	0,00	0,00	97,799%
4120		Składki na ubezpieczenia społeczne	325.983,00	311.385,00	302.864,77	302.864,77	0,00	0,00	0,00	0,00	0,00	0,00	0,00	0,00	0,00	0,00	0,00	0,00	0,00	0,00	0,00	97,256%
4210		Składki na Fundusz Pracy wraz Fundusz Soliarnościowy	40.755,00	27.290,00	25.696,67	25.696,67	0,00	0,00	0,00	0,00	0,00	0,00	0,00	0,00	0,00	0,00	0,00	0,00	0,00	0,00	0,00	94,131%
4210		Zakup materiałów i wyposażenia	0,00	560,00	560,00	560,00	0,00	0,00	0,00	0,00	0,00	0,00	0,00	0,00	0,00	0,00	0,00	0,00	0,00	0,00	0,00	100,000%
4240		Zakup materiałów dyktando i tekstów	7.129,00	6.590,00	6.578,01	6.578,01	0,00	0,00	0,00	0,00	0,00	0,00	0,00	0,00	0,00	0,00	0,00	0,00	0,00	0,00	0,00	99,799%
4440		Opłaty na zakładowy fundusz świadczeń socjalnych	118.659,00	132.720,00	132.598,60	132.598,60	0,00	0,00	0,00	0,00	0,00	0,00	0,00	0,00	0,00	0,00	0,00	0,00	0,00	0,00	0,00	99,914%
4710		Wpłaty na PPK finansowane przez przedsiębiorcę	6.798,00	6.055,00	5.333,30	5.333,30	0,00	0,00	0,00	0,00	0,00	0,00	0,00	0,00	0,00	0,00	0,00	0,00	0,00	0,00	0,00	88,084%
4790		Wpłaty na PPK finansowane przez przedsiębiorcę	1.781.107,00	1.794.240,00	1.754.828,06	1.754.828,06	0,00	0,00	0,00	0,00	0,00	0,00	0,00	0,00	0,00	0,00	0,00	0,00	0,00	0,00	0,00	97,899%
4800		Dodatek wynagrodzenia naczelnicy	126.821,00	121.863,00	121.860,31	121.860,31	0,00	0,00	0,00	0,00	0,00	0,00	0,00	0,00	0,00	0,00	0,00	0,00	0,00	0,00	0,00	100,000%
80113		Dowozenie uczniów do szkół	808.999,00	583.999,00	539.216,57	539.216,57	409.885,83	0,00	409.885,83	0,00	0,00	0,00	0,00	0,00	0,00	0,00	0,00	0,00	0,00	0,00	0,00	92,375%
3030		Różne wydatki na rzecz osób fizycznych	180.819,00	169.879,00	129.376,74	129.376,74	0,00	0,00	0,00	0,00	0,00	0,00	0,00	0,00	0,00	0,00	0,00	0,00	0,00	0,00	0,00	80,822%
4330		Zakup usług pozostałych	628.180,00	421.180,00	409.885,83	409.885,83	0,00	0,00	0,00	0,00	0,00	0,00	0,00	0,00	0,00	0,00	0,00	0,00	0,00	0,00	0,00	96,868%
80146		Dokształcanie i doszkolenie nauczycieli	326.841,00	328.841,00	294.900,23	294.900,23	226.866,98	0,00	226.866,98	0,00	0,00	0,00	0,00	0,00	0,00	0,00	0,00	0,00	0,00	0,00	0,00	98,225%
3020		Wydatki osobiste związane z działalnością gospodarczą	78.005,00	68.181,00	68.095,25	68.095,25	0,00	0,00	0,00	0,00	0,00	0,00	0,00	0,00	0,00	0,00	0,00	0,00	0,00	0,00	0,00	99,878%
4210		Zakup materiałów i wyposażenia	29.984,00	790,00	790,00	790,00	0,00	0,00	0,00	0,00	0,00	0,00	0,00	0,00	0,00	0,00	0,00	0,00	0,00	0,00	0,00	100,000%
4300		Zakup usług pozostałych	13.510,00	6.450,00	6.450,00	6.450,00	0,00	0,00	0,00	0,00	0,00	0,00	0,00	0,00	0,00	0,00	0,00	0,00	0,00	0,00	0,00	100,000%
4410		Podróże służbowe krajowe	1.882,00	879,00	878,32	878,32	0,00	0,00	0,00	0,00	0,00	0,00	0,00	0,00	0,00	0,00	0,00	0,00	0,00	0,00	0,00	99,925%
4700		Składowa postać świadczeń członkami kółpań stółby cywilnej	204.375,00	250.541,00	218.756,66	218.756,66	0,00	0,00	0,00	0,00	0,00	0,00	0,00	0,00	0,00	0,00	0,00	0,00	0,00	0,00	0,00	97,314%

Dział	Rozdział	Wyszczególnienie	Wydatki na cele bieżące na 31.12.2025	Wydatki na cele inwestycyjne na 31.12.2025	Wydatki budżetowe	z tego:			z tego:			z tego:			w tym:			Wykonanie planu
						Wydatki jednostek budżetowych	w tym: na wydatki celowe	w tym: na wydatki celowe	w tym: na wydatki celowe	w tym: na wydatki celowe	w tym: na wydatki celowe	w tym: na wydatki celowe	w tym: na wydatki celowe	w tym: na wydatki celowe	w tym: na wydatki celowe	w tym: na wydatki celowe	w tym: na wydatki celowe	
			58,00	57,57	57,57	57,57	0,00	0,00	0,00	0,00	0,00	0,00	0,00	0,00	0,00	0,00	0,00	99,28%
	4120	Szkolni w Finanse Procy oraz Finanse Soliarnosci	0,00	95,00	95,00	95,00	0,00	0,00	0,00	0,00	0,00	0,00	0,00	0,00	0,00	0,00	0,00	100,00%
	4210	Zakup materiałów i wyposażenia	0,00	260 055,84	260 055,84	260 055,84	0,00	0,00	0,00	0,00	0,00	0,00	0,00	0,00	0,00	0,00	0,00	99,33%
	4350	Zakup usług pozostałych	0,00	20 274,88	20 274,88	20 274,88	0,00	0,00	0,00	0,00	0,00	0,00	0,00	0,00	0,00	0,00	0,00	93,03%
	88195	Personalne dofinansowanie	4 305 556,00	894 839,00	81 827,73	4 420,00	76 467,73	35 000,00	38 198,00	76 296,00	0,00	552 855,62	552 855,62	0,00	0,00	0,00	0,00	87,29%
	2820	Dotacje celowe z budżetu na finansowanie lub dofinansowanie zadań z zakresu działalności gospodarczej	0,00	35 000,00	35 000,00	35 000,00	0,00	0,00	0,00	0,00	0,00	0,00	0,00	0,00	0,00	0,00	0,00	100,00%
	3020	Wydatki osobowe niezaliczone do wynagrodzeń	38 198,00	38 198,00	38 198,00	38 198,00	0,00	0,00	0,00	0,00	0,00	0,00	0,00	0,00	0,00	0,00	0,00	100,00%
	4170	Wyposażenie biurowe	4 420,00	4 420,00	4 420,00	4 420,00	0,00	0,00	0,00	0,00	0,00	0,00	0,00	0,00	0,00	0,00	0,00	94,44%
	4210	Zakup materiałów i wyposażenia	0,00	4 872,81	4 872,81	4 872,81	0,00	0,00	0,00	0,00	0,00	0,00	0,00	0,00	0,00	0,00	0,00	100,00%
	4250	Zakup usług pozostałych	15 843,00	76 467,73	76 467,73	76 467,73	0,00	76 467,73	0,00	0,00	0,00	0,00	0,00	0,00	0,00	0,00	0,00	99,73%
	4301	Zakup usług pozostałych	5 913,00	997,89	997,89	997,89	0,00	0,00	0,00	0,00	0,00	0,00	0,00	0,00	0,00	0,00	0,00	100,00%
	4321	Podróże służbowe zagranicą	108 329,00	70 076,10	70 076,10	70 076,10	0,00	0,00	0,00	70 076,10	0,00	0,00	0,00	0,00	0,00	0,00	0,00	100,00%
	4431	Różne opłaty i składki	0,00	650,00	650,00	650,00	0,00	0,00	0,00	650,00	0,00	0,00	0,00	0,00	0,00	0,00	0,00	100,00%
	6030	Wydatki inwestycyjne osobiste	4 125 951,00	559 549,00	552 855,62	0,00	0,00	0,00	0,00	0,00	0,00	0,00	552 855,62	552 855,62	0,00	0,00	0,00	98,66%
851	85153	Obrotowa działalność	2 414 505,00	3 728 919,00	3 028 964,48	2 407 154,45	757 297,73	288 988,68	469 217,44	1 249 856,72	0,00	21 818,83	21 818,83	0,00	0,00	0,00	0,00	54,44%
	4210	Zakup materiałów i wyposażenia	3 000,00	3 000,00	2 999,10	2 999,10	0,00	0,00	0,00	0,00	0,00	0,00	0,00	0,00	0,00	0,00	0,00	99,97%
	4350	Zakup usług pozostałych	22 000,00	22 000,00	19 600,00	19 600,00	0,00	0,00	0,00	0,00	0,00	0,00	0,00	0,00	0,00	0,00	0,00	80,00%
85154		Przebieganie działalności	2 389 505,00	3 625 876,00	1 978 146,54	1 978 146,54	733 988,62	287 270,88	446 617,94	1 244 856,72	0,00	0,00	0,00	0,00	0,00	0,00	0,00	54,56%
	2350	Dotacja celowa z budżetu osobiste samorządu terytorialnego, udziałów w spółkach z udziałem samorządu terytorialnego, dotacji budżetowych, pomocy publicznej	160 000,00	170 000,00	0,00	0,00	0,00	0,00	0,00	0,00	0,00	0,00	0,00	0,00	0,00	0,00	0,00	0,00%
	2810	Dotacja celowa z budżetu na finansowanie lub dofinansowanie zadań z zakresu działalności gospodarczej	120 000,00	120 000,00	113 250,00	0,00	0,00	0,00	113 250,00	0,00	0,00	0,00	0,00	0,00	0,00	0,00	0,00	94,38%
	2820	Dotacja celowa z budżetu na finansowanie lub dofinansowanie zadań z zakresu działalności gospodarczej	920 000,00	2 065 371,00	1 056 186,72	0,00	0,00	0,00	1 056 186,72	0,00	0,00	0,00	0,00	0,00	0,00	0,00	0,00	51,36%
	2830	Dotacja celowa z budżetu na finansowanie lub dofinansowanie zadań z zakresu działalności gospodarczej	160 000,00	160 000,00	75 000,00	0,00	0,00	0,00	75 000,00	0,00	0,00	0,00	0,00	0,00	0,00	0,00	0,00	46,88%
	4010	Dotacje celowe osobiste przedsiębiorców	66 982,00	66 982,00	64 900,80	64 900,80	0,00	0,00	0,00	0,00	0,00	0,00	0,00	0,00	0,00	0,00	0,00	96,89%
	4040	Dotacje celowe na finansowanie zadań z zakresu działalności gospodarczej	5 209,00	5 015,00	5 014,40	5 014,40	0,00	0,00	0,00	0,00	0,00	0,00	0,00	0,00	0,00	0,00	0,00	99,28%
	4110	Szkolni na obszarach społecznych	28 329,00	28 329,00	16 121,68	16 121,68	0,00	0,00	0,00	0,00	0,00	0,00	0,00	0,00	0,00	0,00	0,00	56,91%
	4120	Szkolni w Finanse Procy oraz Finanse Soliarnosci	2 205,00	2 205,00	0,00	0,00	0,00	0,00	0,00	0,00	0,00	0,00	0,00	0,00	0,00	0,00	0,00	0,00%
	4170	Wyposażenie biurowe	264 690,00	235 480,00	201 350,00	201 350,00	0,00	0,00	0,00	0,00	0,00	0,00	0,00	0,00	0,00	0,00	0,00	85,50%
	4210	Zakup materiałów i wyposażenia	201 788,00	67 723,00	50 541,69	50 541,69	0,00	0,00	0,00	0,00	0,00	0,00	0,00	0,00	0,00	0,00	0,00	79,31%
	4270	Zakup usług pozostałych	150 000,00	298 025,00	0,00	0,00	0,00	0,00	0,00	0,00	0,00	0,00	0,00	0,00	0,00	0,00	0,00	0,00%
	4350	Zakup usług pozostałych	321 600,00	361 890,00	351 271,95	351 271,95	0,00	0,00	0,00	0,00	0,00	0,00	0,00	0,00	0,00	0,00	0,00	97,09%

Dział	Rozdział	E	Wykaz przedmiotów	Wydatki celowe na 141-24253	Wydatki celowe na 311-23255	Wydatki celowe na 311-23255	z tego:			z tego:			z tego:			Wykonanie planu		
							Wydatki celowe na 141-24253	Wydatki celowe na 311-23255	Wydatki celowe na 311-23255	wydatki celowe na realizację zadań budżetowych	wydatki celowe na realizację zadań budżetowych	wydatki celowe na realizację zadań budżetowych	wydatki celowe na realizację zadań budżetowych	wydatki celowe na realizację zadań budżetowych	wydatki celowe na realizację zadań budżetowych		wydatki celowe na realizację zadań budżetowych	
																		Wydatki celowe na 141-24253
85404			Wycena wopagnianie tereny drzewce	354 900,00	441 782,00	414 249,13	434 249,13	57 832,50	40 338,24	17 094,28	378 416,63	0,00	0,00	0,00	0,00	0,00	0,00	98,31%
	2540		Dotacja podmiotowa z budżetu dla niepublicznej jednostki systemu oświaty	229 997,50	380 176,00	378 416,63	378 416,63	0,00	0,00	0,00	378 416,63	0,00	0,00	0,00	0,00	0,00	0,00	99,01%
	4110		Składki na ubezpieczenia społeczne	14 643,00	6 253,00	5 782,36	5 782,36	5 782,36	5 782,36	5 782,36	0,00	0,00	0,00	0,00	0,00	0,00	0,00	92,47%
	4120		Składki na Fundusz Pracy oraz Fundusz Soliarnościowy	2 007,00	875,00	802,43	802,43	802,43	802,43	0,00	0,00	0,00	0,00	0,00	0,00	0,00	0,00	91,71%
	4240		Zakup materiałów dydaktycznych i sprzętu	9 000,00	12 000,00	11 994,26	11 994,26	11 994,26	11 994,26	0,00	0,00	0,00	0,00	0,00	0,00	0,00	0,00	99,95%
	4300		Zakup usług pozostałych	14 000,00	5 900,00	5 500,00	5 500,00	5 500,00	5 500,00	0,00	0,00	0,00	0,00	0,00	0,00	0,00	0,00	93,22%
	4790		Wyposażenie osobowe naczyniwoznych	80 208,00	34 321,00	31 378,76	31 378,76	31 378,76	31 378,76	0,00	0,00	0,00	0,00	0,00	0,00	0,00	0,00	92,09%
	4800		Dobudowa wyposażenia technicznego	4 973,00	2 177,00	2 178,69	2 178,69	2 178,69	2 178,69	0,00	0,00	0,00	0,00	0,00	0,00	0,00	0,00	99,99%
85415			Pomoc materialna dla rodzin w charakterze wypłaty	5 000,00	25 410,00	9 450,93	9 450,93	0,00	0,00	0,00	0,00	0,00	0,00	0,00	0,00	0,00	0,00	37,14%
	3240		Sygnalizacja świetlna	5 000,00	14 948,00	4 107,22	4 107,22	0,00	0,00	0,00	0,00	0,00	0,00	0,00	0,00	0,00	0,00	27,48%
	3260		Inne formy pomocy dla niemowląt	0,00	7 565,00	3 756,51	3 756,51	0,00	0,00	0,00	0,00	0,00	0,00	0,00	0,00	0,00	0,00	40,69%
	3290		Swiadczenia społeczne wypłacane obywatelom Ukrainy przebywającym na terytorium RP	0,00	2 916,00	1 587,20	1 587,20	0,00	0,00	0,00	0,00	0,00	0,00	0,00	0,00	0,00	0,00	54,08%
85416			Pomoc materialna dla uczniów w charakterze pomocy	43 000,00	29 900,00	29 900,00	29 900,00	0,00	0,00	0,00	0,00	0,00	0,00	0,00	0,00	0,00	0,00	100,00%
855	3240		Sygnalizacja świetlna	43 000,00	29 900,00	29 900,00	29 900,00	0,00	0,00	0,00	0,00	0,00	0,00	0,00	0,00	0,00	0,00	100,00%
			Balans	30 302 864,00	29 180 078,00	29 046 732,25	29 046 732,25	3 633 857,41	2 270 000,41	1 343 627,40	0,00	18 610 561,32	3 321,00	0,00	0,00	7 415 782,52	7 415 782,52	90,54%
			Balans	16 640,00	39 000,00	27 576,77	27 576,77	27 576,77	0,00	0,00	0,00	0,00	0,00	0,00	0,00	0,00	0,00	70,69%
85501			Swiadczenia wchodzące w skład dotacji	0,00	30 000,00	21 833,92	21 833,92	0,00	0,00	0,00	0,00	0,00	0,00	0,00	0,00	0,00	0,00	72,78%
	2910		przeznaczeniem lub wykonywanych z następującym precyzją, o których mowa w art. 18a ustawy, dotyczących świadczeń lub świadczeń	0,00	0,00	0,00	0,00	0,00	0,00	0,00	0,00	0,00	0,00	0,00	0,00	0,00	0,00	
	4500		przeznaczeniem lub wykonywanych z następującą precyzją, o których mowa w art. 18a ustawy, dotyczących świadczeń lub świadczeń	6 000,00	9 000,00	5 736,85	5 736,85	5 736,85	0,00	0,00	0,00	0,00	0,00	0,00	0,00	0,00	0,00	63,74%
85502			Swiadczenia rodzinne, świadczenia z funduszu alimentacyjnego oraz składki na ubezpieczenia emerytalne i rentowe z ubezpieczenia społecznego	12 261 000,00	20 183 312,00	20 183 292,72	20 183 292,72	2 143 551,40	1 926 079,76	217 471,44	0,00	18 600 741,32	0,00	0,00	0,00	0,00	0,00	91,85%
	2910		przeznaczeniem lub wykonywanych z następującą precyzją, o których mowa w art. 18a ustawy, dotyczących świadczeń lub świadczeń	53 000,00	146 000,00	129 650,02	129 650,02	129 650,02	0,00	0,00	0,00	0,00	0,00	0,00	0,00	0,00	0,00	88,80%
	3020		Wydatki osobowe na wynagrodzenia	0,00	450,00	450,00	450,00	0,00	0,00	0,00	0,00	0,00	0,00	0,00	0,00	0,00	0,00	100,00%
	3110		Swiadczenia społeczne	1 118 000,00	17 884 669,00	17 884 367,92	17 884 367,92	0,00	0,00	0,00	0,00	17 884 367,92	0,00	0,00	0,00	0,00	0,00	100,00%
	3290		Swiadczenia społeczne wypłacane obywatelom Ukrainy przebywającym na terytorium RP	0,00	124 924,00	124 924,40	124 924,40	0,00	0,00	0,00	0,00	0,00	0,00	0,00	0,00	0,00	0,00	100,00%
4010			Wyposażenie osobowe pracowników	329 721,00	381 846,00	380 306,12	380 306,12	380 306,12	380 306,12	0,00	0,00	0,00	0,00	0,00	0,00	0,00	0,00	99,90%
4040			Dobudowa wyposażenia technicznego	24 762,00	25 451,00	25 450,38	25 450,38	25 450,38	25 450,38	0,00	0,00	0,00	0,00	0,00	0,00	0,00	0,00	100,00%
4110			Składki na ubezpieczenia społeczne	939 879,00	1 517 891,00	1 510 025,03	1 510 025,03	1 510 025,03	1 510 025,03	0,00	0,00	0,00	0,00	0,00	0,00	0,00	0,00	99,98%

Dział	Rozdział	Wyszczególnienie	Wydatki na wydatki osobne wykonane na 31.12.2025 (w tym na 31.12.2025)	Wydatki opiewające na 31.12.2025 (w tym na 31.12.2025)	Wydatki budżetowe	z tego:				z tego:				w tym:			Wykonanie planu
						Wydatki jednostek budżetowych	Wydatki wdrożone z tytułu tytułu zamówień publicznych	Wydatki na wydatki osobne niezaliczone do zadań budżetowych	Wydatki na wydatki osobne z tytułu tytułu zamówień publicznych	Wydatki na wydatki osobne niezaliczone do zadań budżetowych	Wydatki na wydatki osobne z tytułu tytułu zamówień publicznych	Wydatki na wydatki osobne niezaliczone do zadań budżetowych	Wydatki na wydatki osobne z tytułu tytułu zamówień publicznych	Wydatki na wydatki osobne niezaliczone do zadań budżetowych	Wydatki na wydatki osobne z tytułu tytułu zamówień publicznych	Wydatki na wydatki osobne niezaliczone do zadań budżetowych	
		składające lub w realizacji wydatki	1 050,00	854,70	854,70	0,00	854,70	0,00	0,00	0,00	0,00	0,00	0,00	0,00	0,00	0,00	85,27%
	4700	Sukcesja prawnym składającym członkami korporacji stowarzyszenia	570 000,00	785 306,50	785 306,50	0,00	785 306,50	0,00	785 306,50	0,00	0,00	0,00	0,00	0,00	0,00	0,00	98,16%
	4730	Zakup usług przez jednostki samorządu terytorialnego od innych jednostek samorządu terytorialnego	570 000,00	785 306,50	785 306,50	0,00	785 306,50	0,00	785 306,50	0,00	0,00	0,00	0,00	0,00	0,00	0,00	98,16%
	85513	Składki na ubezpieczenie społeczne i świadczenia rodzinne oraz świadczenia rodzinne	175 000,00	291 500,00	291 500,00	0,00	291 500,00	0,00	291 500,00	0,00	0,00	0,00	0,00	0,00	0,00	0,00	100,00%
	4120	Składki na ubezpieczenie zdrowotne	175 000,00	291 500,00	291 500,00	0,00	291 500,00	0,00	291 500,00	0,00	0,00	0,00	0,00	0,00	0,00	0,00	100,00%
	85516	System opieki nad dziećmi w wieku do lat 14	6 827 250,00	7 422 100,52	3 321,00	0,00	3 321,00	0,00	3 321,00	0,00	0,00	0,00	0,00	0,00	0,00	0,00	100,00%
	4320	Zakup usług pozostałych	0,00	3 321,00	3 321,00	0,00	3 321,00	0,00	3 321,00	0,00	0,00	0,00	0,00	0,00	0,00	0,00	99,14%
	6057	Wydatki inwestycyjne jednostek budżetowych	2 843 292,00	2 884 652,00	2 884 652,00	0,00	2 884 652,00	0,00	2 884 652,00	0,00	0,00	0,00	0,00	0,00	0,00	0,00	100,00%
	6059	Wydatki inwestycyjne jednostek budżetowych	3 083 958,00	4 534 150,52	4 534 150,52	0,00	4 534 150,52	0,00	4 534 150,52	0,00	0,00	0,00	0,00	0,00	0,00	0,00	100,00%
	85595	Penalizacje budżetowe	1 010,00	1 009,32	1 009,32	0,00	1 009,32	0,00	1 009,32	0,00	0,00	0,00	0,00	0,00	0,00	0,00	97,93%
	2910	Zuski do budżetu państwa w wykonaniu budżetu państwa	1 010,00	1 009,32	1 009,32	0,00	1 009,32	0,00	1 009,32	0,00	0,00	0,00	0,00	0,00	0,00	0,00	97,93%
	900	Gospodarka komunalna i celowa	25 869 573,00	25 699 116,00	21 228 628,25	21 230 910,01	20 800 116,67	818 855,91	19 981 300,76	222 580,00	1 472,15	206 816,19	0,00	1 981 718,24	1 694 718,24	0,00	91,08%
	6019	Gospodarka komunalna i celowa w od	6 019 271,00	3 051 982,00	3 068 052,31	1 524 224,68	1 524 224,68	0,00	1 524 224,68	0,00	0,00	0,00	0,00	1 473 826,63	1 473 826,63	0,00	96,57%
	4119	Składki na ubezpieczenia społeczne	0,00	1 473 826,63	1 473 826,63	0,00	1 473 826,63	0,00	1 473 826,63	0,00	0,00	0,00	0,00	0,00	0,00	0,00	100,00%
	4129	Składki na Fundusz Pracy	0,00	2 882,00	2 882,00	0,00	2 882,00	0,00	2 882,00	0,00	0,00	0,00	0,00	0,00	0,00	0,00	100,00%
	4260	Zakup energii	37 800,00	54 800,00	53 144,55	53 144,55	53 144,55	0,00	53 144,55	0,00	0,00	0,00	0,00	0,00	0,00	0,00	98,04%
	4270	Zakup usług pozostałych	130 000,00	371 070,00	365 902,71	365 902,71	365 902,71	0,00	365 902,71	0,00	0,00	0,00	0,00	0,00	0,00	0,00	98,41%
	4350	Zakup usług pozostałych	1 127 914,00	897 664,00	977 196,42	977 196,42	977 196,42	0,00	977 196,42	0,00	0,00	0,00	0,00	0,00	0,00	0,00	98,94%
	4360	Opłaty z tytułu zakupu usług telekomunikacyjnych	738,00	738,00	738,00	738,00	738,00	0,00	738,00	0,00	0,00	0,00	0,00	0,00	0,00	0,00	100,00%
	4390	Zakup usług obejmujących wykonanie ekspertyz, analiz i raportów	23 370,00	23 370,00	23 370,00	23 370,00	23 370,00	0,00	23 370,00	0,00	0,00	0,00	0,00	0,00	0,00	0,00	100,00%
	4420	Podatkowe od nieruchomości (VAT)	117 900,00	117 000,00	114 473,00	114 473,00	114 473,00	0,00	114 473,00	0,00	0,00	0,00	0,00	0,00	0,00	0,00	97,84%
	4430	Podatek od towarów i usług (VAT)	300,00	300,00	300,00	300,00	300,00	0,00	300,00	0,00	0,00	0,00	0,00	0,00	0,00	0,00	100,00%
	4719	Opłaty na PPK finansowane przez samorządy terytorialne	0,00	242,00	0,00	0,00	0,00	0,00	0,00	0,00	0,00	0,00	0,00	0,00	0,00	0,00	0,00%
	6059	Wydatki inwestycyjne jednostek budżetowych	4 582 149,00	1 478 880,00	1 473 826,63	0,00	0,00	0,00	0,00	0,00	0,00	0,00	0,00	1 473 826,63	1 473 826,63	0,00	99,79%
	90002	Gospodarka odpadami komunalnymi	11 259 359,00	13 716 961,00	12 820 132,74	12 820 132,74	12 818 675,59	818 855,91	12 000 110,68	0,00	1 472,15	206 816,19	0,00	1 981 718,24	1 694 718,24	0,00	91,40%
	3020	Wydatki osobne niezaliczone do wydatków	1 700,00	1 700,00	1 457,15	1 457,15	1 457,15	0,00	1 457,15	0,00	0,00	0,00	0,00	0,00	0,00	0,00	85,71%
	4010	Wydatki osobne niezaliczone do wydatków	718 574,00	659 467,21	659 467,21	659 467,21	659 467,21	0,00	659 467,21	0,00	0,00	0,00	0,00	0,00	0,00	0,00	90,52%
	4040	Dodatki wyrogów osobne	47 500,00	44 570,15	44 570,15	44 570,15	44 570,15	0,00	44 570,15	0,00	0,00	0,00	0,00	0,00	0,00	0,00	96,33%
	4110	Składki na ubezpieczenia społeczne	130 512,00	130 512,00	110 775,23	110 775,23	110 775,23	0,00	110 775,23	0,00	0,00	0,00	0,00	0,00	0,00	0,00	94,88%

Dział	Rozdział	Wyszczególnienie	Wydatki na cele bieżące na 31.12.2025	Wydatki operacyjne (wynikające na 31.12.2025)	Wydatki na cele bieżące	z tego:			z tego:			z tego:			Wykonanie planu	
						wydatki jednostek budżetowych	wzrost poziomu zobowiązań	wydatki związane z realizacją i kosztami	dotacje celowe	dotacje celowe	dotacje celowe	wydatki na programy z budżetu państwa	wydatki na programy z budżetu państwa	wydatki na programy z budżetu państwa		wydatki na programy z budżetu państwa
		Doręczenie i bieżące na finansowanie lub dofinansowanie kosztów realizacji inwestycji zakupów inwestycyjnych jednostek administracyjnych do sektora finansów publicznych	345 000,00	290 000,00	65 023,74	0,00	0,00	0,00	0,00	0,00	0,00	62 623,74	0,00	0,00	0,00	2,137%
	90013	Szkolenia dla wykładowców	184 000,00	222 300,00	222 300,00	222 300,00	0,00	222 300,00	0,00	0,00	0,00	0,00	0,00	0,00	0,00	100,00%
		Doręczenie celowe świadczone przez jednostki budżetowe realizujące na podstawie porozumienia (umowy) między jednostkami samorządu terytorialnego	2 751 300,00	2 853 983,00	2 673 314,92	2 668 394,92	0,00	2 668 394,92	0,00	0,00	0,00	4 920,00	0,00	0,00	0,00	9,00%
	4290	Zakup towarów	870 000,00	961 000,00	976 561,00	976 561,00	0,00	976 561,00	0,00	0,00	0,00	0,00	0,00	0,00	0,00	9,233%
	4270	Zakup usług pozostałych	0,00	11 000,00	4 446,45	4 446,45	0,00	4 446,45	0,00	0,00	0,00	0,00	0,00	0,00	0,00	33,04%
	4300	Zakup usług pozostałych	1 846 300,00	1 872 660,00	1 727 307,47	1 727 307,47	0,00	1 727 307,47	0,00	0,00	0,00	0,00	0,00	0,00	0,00	92,24%
	4370	Podręcznik	127,00	127,00	0,00	0,00	0,00	0,00	0,00	0,00	0,00	0,00	0,00	0,00	0,00	0,00%
	6050	Wydatki inwestycyjne jednostek budżetowych	35 000,00	4 920,00	4 920,00	0,00	0,00	0,00	0,00	0,00	0,00	4 920,00	0,00	0,00	0,00	100,00%
	90017	Zakłady powiatowskie komunalne	300 000,00	300 000,00	300 000,00	0,00	0,00	0,00	0,00	0,00	0,00	300 000,00	0,00	0,00	100,00%	
	6010	Wydatki na usługi i obciążenia budżetowe	300 000,00	300 000,00	300 000,00	0,00	0,00	0,00	0,00	0,00	0,00	300 000,00	0,00	0,00	0,00	100,00%
	90019	Wydatki i świadczenia związane z gromadzeniem śmieci i opłat i kar na korzystanie ze śmieciowiska	52 000,00	117 719,00	44 540,00	44 540,00	0,00	44 540,00	0,00	0,00	0,00	0,00	0,00	0,00	0,00	37,84%
	4210	Zakup materiałów i wyposażenia	0,00	10 000,00	10 000,00	10 000,00	0,00	10 000,00	0,00	0,00	0,00	0,00	0,00	0,00	0,00	100,00%
	4300	Zakup usług pozostałych	40 000,00	95 719,00	25 495,00	25 495,00	0,00	25 495,00	0,00	0,00	0,00	0,00	0,00	0,00	0,00	24,24%
	4390	Zakup usług pozostałych	12 000,00	12 000,00	11 047,00	11 047,00	0,00	11 047,00	0,00	0,00	0,00	0,00	0,00	0,00	0,00	92,09%
	90026	Powiatowe przedsiębiorstwa gospodarki odpadami	23 000,00	13 000,00	9 046,95	9 046,95	0,00	9 046,95	0,00	0,00	0,00	0,00	0,00	0,00	0,00	69,59%
	4300	Zakup usług pozostałych	23 000,00	13 000,00	9 046,95	9 046,95	0,00	9 046,95	0,00	0,00	0,00	0,00	0,00	0,00	0,00	69,59%
	90095	Personalia dofinansowane	512 564,00	687 891,00	609 409,99	538 527,19	0,00	538 527,19	0,00	0,00	0,00	73 873,00	0,00	0,00	0,00	86,63%
	4210	Zakup materiałów i wyposażenia	10 600,00	11 266,00	10 267,42	10 267,42	0,00	10 267,42	0,00	0,00	0,00	0,00	0,00	0,00	0,00	91,12%
	4220	Zakup usług pozostałych	44 184,00	38 500,00	35 663,98	35 663,98	0,00	35 663,98	0,00	0,00	0,00	0,00	0,00	0,00	0,00	92,67%
	4300	Zakup usług pozostałych	338 736,00	644 911,00	398 566,79	398 566,79	0,00	398 566,79	0,00	0,00	0,00	0,00	0,00	0,00	0,00	84,01%
	4410	Różne opłaty i składki	99 030,00	99 030,00	99 029,00	99 029,00	0,00	99 029,00	0,00	0,00	0,00	0,00	0,00	0,00	0,00	100,00%
	6060	Wydatki na zakupy inwestycyjne jednostek budżetowych	0,00	73 873,00	73 873,00	0,00	0,00	0,00	0,00	0,00	0,00	73 873,00	0,00	0,00	0,00	99,99%
921		Kultura i ochrona dziedzictwa	4 045 661,00	4 083 161,00	4 082 161,00	4 082 161,00	0,00	4 082 161,00	0,00	0,00	0,00	0,00	0,00	0,00	0,00	99,98%
	92105	Przebieganie w zakresie kultury	0,00	35 500,00	35 500,00	7 500,00	0,00	7 500,00	0,00	0,00	0,00	0,00	0,00	0,00	0,00	100,00%
	2300	Doręczenie celowe świadczone w ramach trybunału arbitrażowego w trybie art. 221 ustawy, na finansowanie lub dofinansowanie, udziału w kosztach realizacji ogólnopolskich projektów w ramach konkursu "Kultura 2025"	0,00	7 000,00	7 000,00	0,00	0,00	0,00	0,00	0,00	0,00	0,00	0,00	0,00	0,00	100,00%
	2810	Finansowanie lub dofinansowanie zadań kulturalnych do realizacji finansowanych z budżetu państwa	0,00	10 000,00	10 000,00	0,00	0,00	0,00	0,00	0,00	0,00	0,00	0,00	0,00	0,00	100,00%
	2820	Finansowanie lub dofinansowanie zadań kulturalnych do realizacji finansowanych z budżetu państwa	0,00	11 000,00	11 000,00	0,00	0,00	0,00	0,00	0,00	0,00	0,00	0,00	0,00	0,00	100,00%
	4300	Zakup usług pozostałych	0,00	7 500,00	7 500,00	0,00	0,00	0,00	0,00	0,00	0,00	0,00	0,00	0,00	0,00	100,00%

Dział	Rodzaj	Wykaz przedsięwzięć	Wydatki na cele bieżące na 31.12.2025	Wydatki operacyjne (wykonanie na 31.12.2025)	Wydatki na cele bieżące na 31.12.2025	z tego:				z tego:				z tego:				Wyszycie planu	
						Wydatki jednostek budżetowych	Wydatki związane z tytułem budżetu państwa	Wydatki na rzecz osób fizycznych	Wydatki na programy finansowane z budżetu państwa art. 5 ust. 1 pkt 2, 3	Wydatki na programy finansowane z budżetu państwa art. 5 ust. 1 pkt 2, 3	Wydatki na świadczenia socjalne	Wydatki na świadczenia socjalne	Wydatki na świadczenia socjalne	Wydatki na świadczenia socjalne	Wydatki na świadczenia socjalne	Wydatki na świadczenia socjalne	Wydatki na świadczenia socjalne		Wydatki na świadczenia socjalne
92189		Bony i rabaty kulturalne, wakacje i MDP	2 927 585,00	2 927 585,00	2 927 585,00	0,00	0,00	0,00	0,00	0,00	0,00	0,00	0,00	0,00	0,00	0,00	0,00	0,00	100,00%
2480		Douja podmiotowa z budżetu dla samorządowej instytucji kultury	2 927 585,00	2 927 585,00	2 927 585,00	0,00	0,00	0,00	0,00	0,00	0,00	0,00	0,00	0,00	0,00	0,00	0,00	0,00	100,00%
92116		Biblioteki	1 108 076,00	1 108 076,00	1 108 076,00	0,00	0,00	0,00	0,00	0,00	0,00	0,00	0,00	0,00	0,00	0,00	0,00	0,00	100,00%
2430		Douja podmiotowa z budżetu dla samorządowej instytucji kultury	1 108 076,00	1 108 076,00	1 108 076,00	0,00	0,00	0,00	0,00	0,00	0,00	0,00	0,00	0,00	0,00	0,00	0,00	0,00	100,00%
92129		Ochrona zabytków i opieka nad zabytkami	6 000,00	6 000,00	6 000,00	0,00	0,00	0,00	0,00	0,00	0,00	0,00	0,00	0,00	0,00	0,00	0,00	0,00	-
4170		Wydatki na programy finansowane z budżetu państwa art. 5 ust. 1 pkt 2, 3	0,00	0,00	0,00	0,00	0,00	0,00	0,00	0,00	0,00	0,00	0,00	0,00	0,00	0,00	0,00	0,00	0,00
4530		Zakup usług pozostałych	6 000,00	6 000,00	6 000,00	0,00	0,00	0,00	0,00	0,00	0,00	0,00	0,00	0,00	0,00	0,00	0,00	0,00	0,00
92185		Pracownie dojazdowe	4 000,00	4 000,00	4 000,00	0,00	0,00	0,00	0,00	0,00	0,00	0,00	0,00	0,00	0,00	0,00	0,00	0,00	85,77%
3040		Nagrody o charakterze wyjątkowym	4 000,00	4 000,00	4 000,00	0,00	0,00	0,00	0,00	0,00	0,00	0,00	0,00	0,00	0,00	0,00	0,00	0,00	0,00%
4350		Zakup usług pozostałych	6 000,00	6 000,00	6 000,00	0,00	0,00	0,00	0,00	0,00	0,00	0,00	0,00	0,00	0,00	0,00	0,00	0,00	100,00%
926		Kultura fizyczna	5 095 006,00	3 270 027,00	3 239 965,76	2 899 488,26	1 996 313,03	1 603 556,31	0,00	0,00	0,00	0,00	0,00	0,00	0,00	0,00	0,00	0,00	99,00%
4010		Wydatki na świadczenia socjalne	5 078 006,00	3 262 541,00	3 232 541,00	2 888 731,13	1 992 313,03	1 603 556,31	0,00	0,00	0,00	0,00	0,00	0,00	0,00	0,00	0,00	0,00	99,00%
4040		Douja podmiotowa o charakterze samorządowym	1 428 541,00	1 428 541,00	1 428 541,00	0,00	0,00	0,00	0,00	0,00	0,00	0,00	0,00	0,00	0,00	0,00	0,00	0,00	100,00%
4040		Douja podmiotowa o charakterze samorządowym	90 000,00	87 982,70	87 982,70	87 982,70	87 982,70	87 982,70	0,00	0,00	0,00	0,00	0,00	0,00	0,00	0,00	0,00	0,00	100,00%
4110		Składki na ubezpieczenia społeczne	265 802,00	269 545,00	264 885,81	264 885,81	264 885,81	264 885,81	0,00	0,00	0,00	0,00	0,00	0,00	0,00	0,00	0,00	0,00	98,34%
4120		Składki na Fundusz Pracy oraz Fundusz Solidarności	21 872,00	20 553,00	15 767,27	15 767,27	15 767,27	15 767,27	0,00	0,00	0,00	0,00	0,00	0,00	0,00	0,00	0,00	0,00	76,22%
4170		Wydatki na świadczenia socjalne	74 000,00	56 265,00	55 061,00	55 061,00	55 061,00	55 061,00	0,00	0,00	0,00	0,00	0,00	0,00	0,00	0,00	0,00	0,00	97,80%
4280		Zakup materiałów i wyposażenia	141 375,00	224 750,00	224 467,48	224 467,48	224 467,48	224 467,48	0,00	0,00	0,00	0,00	0,00	0,00	0,00	0,00	0,00	0,00	99,88%
4280		Zakup usług pozostałych	305 446,00	328 082,00	323 331,06	323 331,06	323 331,06	323 331,06	0,00	0,00	0,00	0,00	0,00	0,00	0,00	0,00	0,00	0,00	99,18%
4270		Zakup usług pozostałych	1 840,00	3 140,00	2 705,00	2 705,00	2 705,00	2 705,00	0,00	0,00	0,00	0,00	0,00	0,00	0,00	0,00	0,00	0,00	99,99%
4280		Zakup usług pozostałych	138 079,00	204 270,00	196 451,00	196 451,00	196 451,00	196 451,00	0,00	0,00	0,00	0,00	0,00	0,00	0,00	0,00	0,00	0,00	80,27%
4360		Opłaty na świadczenia socjalne	9 800,00	10 600,00	9 985,67	9 985,67	9 985,67	9 985,67	0,00	0,00	0,00	0,00	0,00	0,00	0,00	0,00	0,00	0,00	98,17%
4410		Podatki i opłaty	8 458,00	5 188,00	4 826,00	4 826,00	4 826,00	4 826,00	0,00	0,00	0,00	0,00	0,00	0,00	0,00	0,00	0,00	0,00	94,26%
4430		Opłaty na świadczenia socjalne	982,00	312,00	311,90	311,90	311,90	311,90	0,00	0,00	0,00	0,00	0,00	0,00	0,00	0,00	0,00	0,00	90,78%
4440		Opłaty na świadczenia socjalne	40 468,00	46 071,00	45 961,91	45 961,91	45 961,91	45 961,91	0,00	0,00	0,00	0,00	0,00	0,00	0,00	0,00	0,00	0,00	99,76%
4480		Podatek od nieruchomości	14 737,00	15 433,00	15 433,00	15 433,00	15 433,00	15 433,00	0,00	0,00	0,00	0,00	0,00	0,00	0,00	0,00	0,00	0,00	100,00%
4520		Opłaty na rzecz budżetu jednostek samorządu terytorialnego	15 429,00	15 429,00	15 428,10	15 428,10	15 428,10	15 428,10	0,00	0,00	0,00	0,00	0,00	0,00	0,00	0,00	0,00	0,00	99,99%
4520		Podatek od wartości dodanej (VAT)	90 000,00	82 014,00	77 942,43	77 942,43	77 942,43	77 942,43	0,00	0,00	0,00	0,00	0,00	0,00	0,00	0,00	0,00	0,00	95,04%
4760		Sukcesja procentowa	900,00	0,00	0,00	0,00	0,00	0,00	0,00	0,00	0,00	0,00	0,00	0,00	0,00	0,00	0,00	0,00	-
6050		Wydatki inwestycyjne jednostek budżetowych	2 399 977,00	0,00	0,00	0,00	0,00	0,00	0,00	0,00	0,00	0,00	0,00	0,00	0,00	0,00	0,00	0,00	-
92185		Pracownie dojazdowe	17 000,00	354 412,00	351 174,63	351 174,63	351 174,63	351 174,63	0,00	0,00	0,00	0,00	0,00	0,00	0,00	0,00	0,00	0,00	99,00%
3040		Nagrody o charakterze wyjątkowym	17 000,00	17 000,00	16 453,00	16 453,00	16 453,00	16 453,00	0,00	0,00	0,00	0,00	0,00	0,00	0,00	0,00	0,00	0,00	96,76%
4210		Zakup materiałów i wyposażenia	8 000,00	7 957,13	7 957,13	7 957,13	7 957,13	7 957,13	0,00	0,00	0,00	0,00	0,00	0,00	0,00	0,00	0,00	0,00	99,68%
4360		Zakup usług pozostałych	0,00	3 000,00	3 000,00	3 000,00	3 000,00	3 000,00	0,00	0,00	0,00	0,00	0,00	0,00	0,00	0,00	0,00	0,00	100,00%
4020		Wydatki inwestycyjne jednostek budżetowych	0,00	328 442,00	323 764,50	323 764,50	323 764,50	323 764,50	0,00	0,00	0,00	0,00	0,00	0,00	0,00	0,00	0,00	0,00	99,18%
		Suma	200 307 941,00	219 780 614,00	200 297 626,65	128 955 888,04	85 503 404,63	43 392 419,41	52 001 410,08	21 108 426,26	328 532,29	8 008 124 945,38	25 209 422,60	323 764,50	323 764,50	300 000,00	0,00	94,23%	

3.10. REALIZACJA ZADAŃ WIELOLETNIICH

Tabela 21: Stopień zaawansowania zadań wieloletnich Gminy Miasta Redy za 2025 rok

Lp.	Nazwa i cel	Od	Do	Łączne nakłady finansowe	Nakłady poniesione do 31.12.2024	Plan na 1.01.2025	Plan na 31.12.2025	Wykonanie na 31.12.2025	Wykonanie planu w %	Stopień zaawansowania realizacji zadania w %
1	Przebieżnięcia razem			126 362 452,00	4 043 864,00	31 861 184,00	20 520 493,00	19 143 410,71	93,39%	18,35%
1.a	- wydatki bieżące			3 988 353,00	1 108 269,00	1 146 146,00	941 337,00	414 518,23	44,04%	38,18%
1.b	- wydatki majątkowe			122 374 099,00	2 935 595,00	30 715 038,00	19 579 156,00	18 728 892,48	95,66%	17,70%
1.1	Wydatki na programy, projekty lub zadania związane z programami realizowanymi z udziałem środków, o których mowa w art. 5 ust. 1 pkt 2 i 3 ustawy z dnia 27 sierpnia 2009 r. o finansach publicznych (Dz. U. Nr 157, poz. 1240 z późn. zm.):			30 977 291,00	333 784,00	7 561 343,00	7 967 747,00	7 647 176,58	95,98%	25,76%
1.1.1	- wydatki bieżące			1 051 054,00	114 434,00	482 533,00	434 049,00	113 487,10	26,15%	21,69%
1.1.1.1	90005 - Projekt pn. "Miejski Plan Adaptacji do zmian klimatu dla Gminy Miasto Reda" - Ocena wrażliwości zmian klimatu z dofinansowaniem z Funduszy Europejskich przeznaczonych na infrastrukturę, klimat i środowisko FENIKS w latach 2021-2027.	2021	2027	262 298,00	40 276,00	217 209,00	222 022,00	0,00	0,00%	15,36%
1.1.1.2	75095 - Projekt Cyberbezpieczny samorząd" - Podniesienie cyberbezpieczeństwa samorządu	2024	2026	218 238,00	74 158,00	144 046,00	79 660,00	3 844,00	4,83%	35,74%
1.1.1.3	80195 - Realizacja programu rozwoju edukacji Erasmus + - W celu zwiększenia współpracy pomiędzy szkołami	2024	2026	180 912,00	0,00	121 278,00	76 598,00	76 596,90	100,00%	42,34%
1.1.1.4	85516 - Realizacja programu "Aktywny Maluch" - Utworzenie 62 nowych miejsc opieki dla dzieci w wieku do lat 3 w ramach budowy żłobka w gminie Reda	2023	2029	4 349,00	0,00	0,00	3 349,00	3 321,00	99,16%	76,56%
1.1.1.5	60021 - Rozbudowa Węzła Integracyjnego w Redzie o parking P&R oraz parking dla rowerów - Poprawa infrastruktury drogowej i bezpieczeństwa uczestników ruchu drogowego.	2023	2032	144 665,00	0,00	0,00	32 420,00	29 725,20	91,69%	20,55%
1.1.1.6	90001 - Projekt pn. Zagospodarowanie wód opadowych Zlewni KDS w Gminie Miasto Reda - Poprawa efektywności zagospodarowania wód opadowych w Gminie Miasto Reda	2025	2027	240 592,00	0,00	0,00	20 000,00	0,00	0,00%	0,00%
1.1.2	- wydatki majątkowe			29 926 237,00	219 350,00	7 078 810,00	7 533 698,00	7 533 692,48	100,00%	25,91%
1.1.2.1	75095 - Projekt Cyberbezpieczny samorząd" - Podniesienie cyberbezpieczeństwa samorządu	2024	2026	638 021,00	86 460,00	551 560,00	88 179,00	88 178,29	100,00%	27,37%

Lp.	Nazwa i cel	Od	Do	Łączne nakłady finansowe	Nakłady poniesione do 31.12.2024	Plan na 1.01.2025	Plan na 31.12.2025	Wykonanie na 31.12.2025	Wykonanie planu w %	Stopecień zaawansowania realizacji zadania w %
1.1.2.2	85516 - Realizacja programu "Aktywny Maluch" - Utworzenie 62 nowych miejsc opieki dla dzieci w wieku do lat 3 w ramach budowy żłobka w gminie Reda	2023	2029	11 039 125,00	132 890,00	6 527 250,00	7 418 787,00	7 418 782,52	100,00%	68,41%
1.1.2.3	60021 - Rozbudowa Węzła Integracyjnego w Redzie o parking P&R oraz parking dla rowerów - Poprawa infrastruktury drogowej i bezpieczeństwa uczestników ruchu drogowego.	2023	2032	12 714 091,00	0,00	0,00	26 732,00	26 731,67	100,00%	0,21%
1.1.2.4	90001 - Projekt pn. Zagospodarowanie wód opadowych Zlewni KDS w Gminie Miasto Reda - Poprawa efektywności zagospodarowania wód opadowych w Gminie Miasto Reda	2025	2027	5 535 000,00	0,00	0,00	0,00	0,00	-	0,00%
1.2	Wydatki na programy, projekty lub zadania pozostałe (inne niż wymienione w pkt 1.1 i 1.2):			95 385 161,00	3 710 080,00	24 299 841,00	12 552 746,00	11 552 746,00	91,58%	15,94%
1.2.1	- wydatki bieżące			2 937 299,00	993 835,00	663 613,00	507 288,00	301 031,13	59,34%	44,08%
1.2.1.1	71004 - Plan ogólny miasta Redy - Uaktualnienie polityki przestrzennej m. Redy	2021	2026	246 240,00	107 496,00	138 744,00	23 124,00	23 124,00	100,00%	53,05%
1.2.1.2	85395 - Program "Rodzina na Plus" - Wspieranie rodzin wielodzietnych i wzmacnianie funkcji rodzinny	2014	2025	313 191,00	293 191,00	20 000,00	20 000,00	19 165,56	95,83%	99,73%
1.2.1.3	85395 - Program senioralny - Wspieranie seniorów poprzez wydanie karty seniora	2018	2025	22 742,00	17 207,00	5 535,00	5 535,00	5 535,00	100,00%	100,00%
1.2.1.4	60022 - Projekt "Budowa systemu roweru metropolitalnego OMGGSt" - Zapewnienie możliwości uprawiania rekreacji i turystyki; rowerowej wpisujące się w promocję zdrowego trybu życia oraz zapobieganie chorobom cywilizacyjnym, a także wspomaganie systemu transportowego zaangażowanych gmin jako alternatywa dla indywidualnego transportu samochodowego oraz jako uzupełnienie transportu zbiorowego, co przyczyniać się będzie do ograniczenia negatywnych skutków transportu jak chociażby CO2.	2017	2029	1 042 387,00	280 910,00	156 791,00	156 791,00	156 790,41	100,00%	41,99%
1.2.1.5	60021 - Rozbudowa Węzła Integracyjnego w Redzie o parking P&R oraz parking dla rowerów - Poprawa infrastruktury drogowej i bezpieczeństwa uczestników ruchu drogowego.	2023	2032	524 935,00	0,00	36 000,00	0,00	0,00	-	0,00%
1.2.1.6	85516 - Realizacja programu MALUCH+ - Utworzenie 62 nowych miejsc opieki dla dzieci w wieku do lat 3 w ramach budowy żłobka w gminie Reda	2023	2029	0,00	0,00	0,00	0,00	0,00	-	-
1.2.1.7	75095 - Program "Cyberbezpieczny samorząd" - Podniesienie cyberbezpieczeństwa samorządu	2024	2026	5 430,00	725,00	4 705,00	0,00	0,00	-	13,55%

Lp.	Nazwa i cel	Od	Do	Łączne nakłady finansowe	Nakłady poniesione do 31.12.2024	Plan na 1.01.2025	Plan na 31.12.2025	Wykonanie na 31.12.2025	Wykonanie planu w %	Stopień zaawansowania realizacji zadania w %
1.2.1.8	90004 - Zagospodarowanie terenów zielonych w mieście - Zagospodarowanie terenów zielonych w mieście poprzez nasadzenie drzew wraz z wykonaniem pomiarów geodezyjnych.	2024	2027	334 348,00	250 760,00	50 152,00	50 152,00	50 152,00	100,00%	90,00%
1.2.1.9	90005 - Opracowanie Gminnego Programu Rewitalizacji dla Gminy Miasto Reda - Prowadzenie kompleksowych działań rewitalizacyjnych na wyznaczonym obszarze przy współudziale lokalnej społeczności.	2025	2026	105 000,00	0,00	40 000,00	40 000,00	38 130,00	95,33%	36,31%
1.2.1.10	90005 - Projekt pn. "Miejski Plan Adaptacji do zmian klimatu dla Gminy Miasto Reda" - Ocena wrażliwości zmian klimatu z dofinansowaniem z Funduszy Europejskich przeznaczonych na infrastrukturę, klimat i środowisko FENIKS w latach 2021-2027.	2021	2027	0,00	0,00	0,00	0,00	0,00	-	-
1.2.1.11	75495 - Rozbudowa Ochotniczej Straży Pożarnej w Redzie - Poprawa systemu ratownictwa	2022	2025	1 858,00	0,00	1 858,00	1 858,00	1 634,16	87,95%	87,95%
1.2.1.12	80101 - Remont Szkoły Podstawowej nr 3 w Redzie - Poprawa usług oświatowych	2024	2025	203 268,00	0,00	203 268,00	203 268,00	203 268,00	100,00%	100,00%
1.2.1.13	90004 - Nasadzenie drzew przy placu zabaw i siłowni w okolicach Szkoły Podstawowej nr 2 - Nasadzenie drzew w celu adaptacji do zmian klimatu	2024	2027	63 226,00	43 546,00	6 560,00	6 560,00	6 500,00	99,09%	79,15%
1.2.1.14	60016 - Projekt "Wymiana i utylizacja gruntu w drodze gminnej - ul. Bosnańska" - Poprawa infrastruktury drogowej	2025	2028	57 933,00	0,00	0,00	0,00	0,00	-	0,00%
1.2.1.15	80195 - Projekt "Termomodernizacja Szkoły Podstawowej nr 5" - W celu poprawy efektywności energetycznej	2025	2028	3 690,00	0,00	0,00	0,00	0,00	-	0,00%
1.2.1.16	80195 - Termomodernizacja Szkoły Podstawowej nr 3 w Redzie - Poprawa efektywności energetycznej	2023	2028	3 690,00	0,00	0,00	0,00	0,00	-	0,00%
1.2.1.17	80195 - Termomodernizacja Zespołu Szkolno-Przedszkolnego nr 1 w Redzie - Poprawa efektywności energetycznej	2023	2028	3 690,00	0,00	0,00	0,00	0,00	-	0,00%
1.2.1.18	80195 - Projekt "Rozbudowa SP3 o Zespół Szkolno-Przedszkolny przy ul. Trzcinowej - Zwiększenie i poprawa dostępności do usług edukacyjnych.	2023	2026	5 671,00	0,00	0,00	0,00	0,00	-	0,00%
1.3.2	- wydatki majątkowe			92 447 862,00	2 716 245,00	23 636 228,00	12 045 458,00	11 195 200,00	92,94%	15,05%
1.3.2.1	60016 - Przebudowa układu ulic „Pólna – Przemysłowa - Spółdzielcza wraz ze skrzyżowaniem ulic Spółdzielcza -Pucka - Kazimierska" - poprawa infrastruktury drogowej	2021	2028	6 486 391,00	155 775,00	300 316,00	0,00	0,00	-	2,40%
1.3.2.2	60016 - Budowa ul. Rolniczej - poprawa bezpieczeństwa na drogach	2021	2026	8 214 134,00	365 952,00	3 842 000,00	3 842 982,00	3 493 672,05	90,91%	46,99%

Lp.	Nazwa i cel	Od	Do	Łączne nakłady finansowe	Nakłady poniesione do 31.12.2024	Plan na 1.01.2025	Plan na 31.12.2025	Wykonanie na 31.12.2025	Wykonanie planu w %	Stopień zaawansowania realizacji zadania w %
1.3.2.3	90001 - Przebudowa kanalizacji deszczowej w ul. Wiejskiej - W celu zagospodarowania wód opadowych	2024	2028	6 176 724,00	67 296,00	89 428,00	0,00	0,00	-	1,09%
1.3.2.4	90005 - Wymiana nieefektywnych źródeł ciepła w m. Redzie - Ochrona powietrza atmosferycznego i klimatu	2021	2025	207 000,00	137 000,00	70 000,00	70 000,00	10 000,00	14,29%	71,01%
1.3.2.5	60016 - Budowa drogi gminnej z płyt IOMB wraz z rowem odwadniającym w rejonie ul Obwodowej - poprawa infrastruktury drogowej	2022	2025	1 977 805,00	207 298,00	2 912 847,00	1 770 507,00	1 770 505,50	100,00%	100,00%
1.3.2.6	90004 - Rozbudowa i rewitalizacja MPR w m. Redzie - Poprawa przestrzeni publicznej miasta Redy	2022	2027	8 260 000,00	240 000,00	1 040 000,00	20 000,00	0,00	0,00%	2,91%
1.3.2.7	60016 - Przebudowa drogi gminnej - ul. Mostowa w Redzie - Poprawa infrastruktury drogowej.	2023	2026	86 100,00	20 000,00	66 100,00	0,00	0,00	-	23,23%
1.3.2.8	80195 - Termomodernizacja Szkoły Podstawowej nr 3 w Redzie - Poprawa efektywności energetycznej	2023	2028	5 193 502,00	16 769,00	249 151,00	179 851,00	179 850,88	100,00%	3,79%
1.3.2.9	80195 - Termomodernizacja Zespołu Szkolno-Przedszkolnego nr 1 w Redzie - Poprawa efektywności energetycznej	2023	2028	9 186 505,00	7 503,00	318 648,00	237 148,00	237 147,89	100,00%	2,66%
1.3.2.10	90001 - Opracowanie projektów technicznych urządzeń wg zaleceń wskazanych w uzyskanych pozwoleniach wodnoprawnych - Zagospodarowanie wód opadowych	2023	2026	60 000,00	0,00	82 000,00	0,00	0,00	-	0,00%
1.3.2.11	90001 - Zagospodarowanie wód opadowych i rozwoju błękitno-zielonej infrastruktury.	2023	2026	10 667 262,00	10 000,00	2 000 000,00	1 383 035,00	1 380 003,96	99,78%	13,03%
1.3.2.12	80195 - Projekt "Rozbudowa SP3 o Zespół Szkolno-Przedszkolny przy ul. Trzcinowej - Zwiększenie i poprawa dostępności do usług edukacyjnych.	2023	2026	13 350 181,00	159 669,00	2 047 601,00	104 671,00	97 157,65	92,82%	0,72%
1.3.2.13	60016 - Przebudowa skrzyżowania ul. Wianowej i Nowej w Redzie - bezpieczna droga do szkoły - Poprawa infrastruktury drogowej i bezpieczeństwa uczestników ruchu drogowego.	2023	2025	251 700,00	39 200,00	250 000,00	212 600,00	212 509,63	99,95%	84,42%
1.3.2.14	60021 - Rozbudowa Węzła Integracyjnego w Redzie o parking P&R oraz parking dla rowerów - Poprawa infrastruktury drogowej i bezpieczeństwa uczestników ruchu drogowego	2023	2027	246 835,00	246 835,00	408 000,00	0,00	0,00	-	100,00%
1.3.2.15	90001 - Budowa sieci kanalizacji deszczowej w ul. Bukowej, Cyprowskiej i Wierzbowej w Redzie - Zagospodarowanie wód opadowych	2023	2027	277 886,00	27 000,00	250 000,00	886,00	885,67	99,96%	10,03%
1.3.2.16	60016 - Budowa ul. Długiej - poprawa infrastruktury drogowej	2022	2026	916 971,00	113 970,00	233 000,00	126 926,00	126 925,50	100,00%	26,27%

Lp.	Nazwa i cel	Od	Do	Łączne nakłady finansowe	Nakłady poniesione do 31.12.2024	Plan na 1.01.2025	Plan na 31.12.2025	Wykonanie na 31.12.2025	Wykonanie planu w %	Stopień zaawansowania realizacji zadania w %
1.3.2.17	75495 - Rozbudowa Ochotniczej Straży Pożarnej w Redzie - Poprawa systemu ratownictwa	2022	2025	2 112 793,00	457 118,00	1 585 215,00	1 655 675,00	1 655 663,68	100,00%	100,00%
1.3.2.18	90005 - Realizacja projektu "Ciepłe mieszkanie" - Wymiana nieefektywnych źródeł ciepła w mieszkalnych budynkach wielorodzinnych.	2024	2025	273 000,00	0,00	273 000,00	273 000,00	52 623,74	19,28%	19,28%
1.3.2.19	71035 - Budowa kolumbarium na ementarzu przy ul. Gniewowskiej - Zaspokojenie potrzeb mieszkańców.	2019	2025	1 652 200,00	27 200,00	1 385 000,00	1 625 000,00	1 543 155,37	94,96%	95,05%
1.3.2.20	80195 - Budowa kompleksu sportowego ORLIK SP6 w Redzie - Poprawa infrastruktury sportowej placówek oświetlonych w mieście	2024	2026	3 089 289,00	36 900,00	1 487 551,00	0,00	0,00	-	1,19%
1.3.2.21	90004 - Budowa placu do ćwiczeń z klatką typu street workout oraz placu zabaw. - Poprawa jakości przestrzeni publicznej miasta.	2024	2026	100 000,00	13 284,00	86 716,00	0,00	0,00	-	13,28%
1.3.2.22	90004 - Zielone miejsca wypoczynku i rekreacji w dzielnicy Bedlejem - Poprawa jakości przestrzeni publicznej	2024	2026	100 000,00	0,00	100 000,00	0,00	0,00	-	0,00%
1.3.2.23	92695 - Budowa boiska na terenie MOSiR w Redzie - Poprawa infrastruktury sportowej w Redzie	2024	2027	6 254 735,00	36 900,00	2 217 835,00	0,00	0,00	-	0,59%
1.3.2.24	60016 - Przebudowa chodników i miejsc postojowych wraz z doświetleniem przejść dla pieszych, ul. Łąkowa w Redzie - Zapewnienie bezpieczeństwa na drodze do szkoły	2024	2025	364 030,00	29 800,00	290 000,00	334 230,00	334 144,53	99,97%	99,98%
1.3.2.25	90001 - Zagospodarowanie wód opadowych Zlewni KD5 w Gminie Miasto Reda - W celu poprawy efektywności zagospodarowania wód opadowych w Gminie Miasto Reda.	2024	2027	92 004,00	75 325,00	2 040 721,00	16 679,00	16 679,00	100,00%	100,00%
1.3.2.26	90004 - Budowa Tyrolu w MPK w Redzie - W celu poprawy jakości przestrzeni publicznej miasta	2024	2025	100 000,00	86 901,00	13 099,00	13 099,00	11 070,00	84,51%	97,97%
1.3.2.27	60016 - Realizacja projektu "Przebudowa mostu na ul. Kępczej w Redzie" - Poprawa infrastruktury drogowej	2025	2026	159 500,00	0,00	0,00	50 000,00	50 000,00	100,00%	31,55%
1.3.2.28	71035 - Projekt "Rozbudowa ementarzu przy ul. Gniewowskiej w Redzie" - Zaspokojenie potrzeb mieszkańców.	2025	2026	250 000,00	0,00	0,00	80 000,00	0,00	0,00%	0,00%
1.3.2.29	70007 - Projekt "Wykonanie instalacji c.o. i gazowej wraz z rozprawdzeniem zewnętrznej instalacji gazowej w budynkach komunalnych w latach 2025-2026" - Poprawa efektywności energetycznej budynków.	2025	2026	1 000 000,00	0,00	0,00	20 000,00	12 054,00	60,27%	1,21%
1.3.2.30	Projekt "Budowa ul. Trzcinowej" - Poprawa infrastruktury drogowej	2025	2027	1 000 000,00	0,00	0,00	0,00	0,00	-	0,00%

Lp.	Nazwa i cel	Od	Do	Łączne nakłady finansowe	Nakłady poniesione do 31.12.2024	Plan na 1.01.2025	Plan na 31.12.2025	Wykonanie na 31.12.2025	Wykonanie planu w %	Stopień zaawansowania realizacji zadania w %
1.3.2.31	60016 - Projekt "Budowa drogi gminnej - ul. Kazimierska" - W celu poprawy infrastruktury drogowej	2025	2027	120 000,00	0,00	0,00	0,00	0,00	-	0,00%
1.3.2.32	80195 - Projekt "Termomodernizacja Szkoły Podstawowej nr 5" - W celu poprawy efektywności energetycznej	2025	2028	3 162 845,00	0,00	0,00	18 199,00	18 198,50	100,00%	0,58%
1.3.2.33	70007 - Budowa budynku komunalnego przy ul. Gniewowskiej w Redzie - Poprawa warunków bytowych mieszkańców Redy	2023	2026	238 550,00	138 550,00	0,00	0,00	0,00	-	58,08%
1.3.2.34	60014 - Budowa Chodnika „Al. Lipowa” - przebudowa odcinka drogi powiatowej nr 1441G -	2024	2026	50 000,00	0,00	0,00	0,00	0,00	-	0,00%
1.3.2.35	60014 - Przebudowa skrzyżowania, ul. Kazimierska i ul. Brzozowa wraz z oświetleniem przejść dla pieszych -	2024	2026	100 000,00	0,00	0,00	0,00	0,00	-	0,00%
1.3.2.36	60016 - Budowa ul. Pasterba - W celu poprawy infrastruktury drogowej	2025	2027	510 000,00	0,00	0,00	0,00	79 040,00	-	15,50%
1.3.2.37	90015 - Budowa oświetlenia w ul. Nowowiejskiego - W celu poprawy infrastruktury drogowej.	2025	2027	39 920,00	0,00	0,00	4 920,00	4 920,00	100,00%	12,32%
1.3.2.38	70007 - Projekt "Wzmocnienie skarp przy nieruchomości ul. Lesna 5D" - W celu poprawy warunków bytowych mieszkańców Miasta Redy.	2025	2026	120 000,00	0,00	0,00	6 150,00	6 150,00	100,00%	5,13%

3.11. ZMIANY W PLANIE WYDATKÓW ŚRODKÓW Z ART. 5 UST. 1 PKT 2 I 3

Tabela 22. Zmiany w planie wydatków na realizację programów finansowanych z udziałem środków, o których mowa w art. 5 ust. 1 pkt 2 i 3 dokonywane w trakcie roku

Dział	Rozdział	Paragraf	Wyszczególnienie		Plan na 1.01.2025	Zmiany		Plan na 31.12.2025	Wykonanie na 31.12.2025	Wykonanie planu w %
			zwiększenia	zmniejszenia						
600	60021		0,00	792 266,00	733 114,00	59 152,00	56 456,87	95,44%		
				Funkcjonowanie dworców i węzłów przesiadkowych						
			4019	0,00	28 480,00	1 782,00	26 698,00	24 944,62	93,43%	
			4119	0,00	4 822,00	292,00	4 530,00	4 223,13	93,23%	
			4129	0,00	698,00	40,00	658,00	458,82	69,73%	
			4309	0,00	2 000,00	2 000,00	0,00	0,00	-	
			4719	0,00	534,00	0,00	534,00	98,63	18,47%	
			6057	0,00	729 000,00	729 000,00	0,00	0,00	-	
			6059	0,00	26 732,00	0,00	26 732,00	26 731,67	100,00%	
					695 606,00	35,00	527 802,00	167 839,00	92 022,29	54,83%
					695 606,00	35,00	527 802,00	167 839,00	92 022,29	54,83%
		750	75095		0,00	24 568,00	0,00	24 568,00	0,00	0,00%
				Pozostała działalność						
	4217			0,00	24 568,00	0,00	24 568,00	0,00	0,00%	
	4219			0,00	11 696,00	0,00	11 696,00	0,00	0,00%	
	4307			0,00	51 460,00	0,00	51 460,00	0,00	0,00%	
	4309			0,00	24 322,00	0,00	24 322,00	0,00	0,00%	
	4707			0,00	26 560,00	0,00	26 560,00	3 190,52	98,96%	
	4709			0,00	5 440,00	34,00	5 474,00	654,00	99,92%	
	6057			0,00	337 595,00	0,00	337 595,00	59 901,93	100,00%	
	6059			0,00	158 987,00	1,00	158 988,00	28 277,00	100,00%	
	6067			0,00	37 350,00	0,00	37 350,00	0,00	0,00%	
	6069			0,00	17 628,00	0,00	17 628,00	0,00	0,00%	
801	80195		121 278,00	3 676,00	124 954,00	76 598,00	76 596,90	100,00%		
				Oświata i wychowanie						
				Pozostała działalność						
			4211	7 006,00	2 994,00	5 127,00	4 873,00	4 872,81	100,00%	
			4301	5 913,00	0,00	5 913,00	997,99	100,00%		
			4421	108 359,00	0,00	108 359,00	70 076,10	100,00%		
			4431	0,00	682,00	32,00	650,00	650,00	100,00%	
					6 527 250,00	1 730 240,00	4 797 010,00	7 422 103,52	100,00%	
					1 730 240,00	1 730 240,00	0,00	0,00	0,00%	
					6 527 250,00	1 730 240,00	4 797 010,00	7 422 103,52	100,00%	
					6 527 250,00	1 730 240,00	4 797 010,00	7 422 103,52	100,00%	
		855	85516		0,00	3 350,00	1,00	3 349,00	3 321,00	99,16%
				Rodzina						
				System opieki nad dziećmi w wieku do lat 3						
	4309			0,00	41 360,00	0,00	41 360,00	2 884 652,00	100,00%	
	6057			0,00	2 843 292,00	0,00	2 843 292,00	2 884 652,00	100,00%	
	6059			0,00	3 683 958,00	1 685 530,00	4 369 488,00	4 534 130,52	100,00%	
					217 209,00	42 030,00	175 179,00	206 836,19	85,46%	
					Gospodarka komunalna i ochrona środowiska					
					20 000,00	0,00	20 000,00	0,00	0,00%	
					20 000,00	0,00	20 000,00	0,00	0,00%	
					20 000,00	0,00	20 000,00	0,00	0,00%	
					20 000,00	0,00	20 000,00	0,00	0,00%	
900	90001		0,00	16 550,00	0,00	16 550,00	0,00	0,00%		
				Gospodarka ściekowa i ochrona wód						
		4019	0,00	16 550,00	0,00	16 550,00	0,00	0,00%		

Dział	Rozdział	Paragraf	Wyszczególnienie	Zmiany		Plan na 31.12.2025	Wykonanie na 31.12.2025	Wykonanie planu w %
				zwiększenia	zmniejszenia			
		4119	Składki na ubezpieczenia społeczne	2 802,00	0,00	2 802,00	0,00	0,00%
		4129	Składki na Fundusz Pracy oraz Fundusz Solidarnościowy	406,00	0,00	406,00	0,00	0,00%
		4719	Wpłaty na PPK finansowane przez podmiot zatrudniający	242,00	0,00	242,00	0,00	0,00%
	90005		Ochrona powietrza atmosferycznego i klimatu	22 030,00	17 217,00	222 022,00	206 836,19	93,16%
		4017	Wynagrodzenia osobowe pracowników	11 447,00	0,00	11 447,00	10 794,19	94,30%
		4019	Wynagrodzenia osobowe pracowników	2 913,00	0,00	2 913,00	2 747,64	94,32%
		4117	Składki na ubezpieczenia społeczne	1 938,00	0,00	1 938,00	1 827,46	94,30%
		4119	Składki na ubezpieczenia społeczne	494,00	0,00	494,00	465,17	94,16%
		4127	Składki na Fundusz Pracy oraz Fundusz Solidarnościowy	281,00	0,00	281,00	264,46	94,11%
		4129	Składki na Fundusz Pracy oraz Fundusz Solidarnościowy	71,00	0,00	71,00	67,32	94,82%
		4217	Zakup materiałów i wyposażenia	13 723,00	0,00	13 723,00	0,00	-
		4219	Zakup materiałów i wyposażenia	3 494,00	0,00	3 494,00	0,00	-
		4307	Zakup usług pozostałych	159 413,00	3 837,00	163 250,00	151 983,01	93,10%
		4309	Zakup usług pozostałych	40 579,00	976,00	41 555,00	38 686,94	93,10%
		4717	Wpłaty na PPK finansowane przez podmiot zatrudniający	0,00	59,00	59,00	0,00	0,00%
		4719	Wpłaty na PPK finansowane przez podmiot zatrudniający	14,00	0,00	14,00	0,00	0,00%
			RAZEM	2 568 247,00	2 161 843,00	7 967 747,00	7 854 015,77	98,57%

3.12. WYKONANIE DOTACJI NA ZADANIA ZLECONE

Tabela 23: Wykonanie dotacji związanych z realizacją zadań z zakresu administracji rządowej oraz innych zadań zleconych jednostkom samorządu terytorialnego ustawami Gminy Miasta Redy za 2025 rok

Dział	Rozdział	Paragraf	Wyszczególnienie	Plan na 31.12.2025	Wykonanie na 31.12.2025	Wykonanie planu w %
010			Rolnictwo i leśnictwo	36 178,00	36 176,14	99,99%
	01095		Pozostała działalność	36 178,00	36 176,14	99,99%
		2010	Dotacja celowa otrzymana z budżetu państwa na realizację zadań bieżących z zakresu administracji rządowej oraz innych zadań zleconych gminie (związkom gmin, związkom powiatowo-gminnym) ustawami	36 178,00	36 176,14	99,99%
600			Transport i łączność	470,00	470,00	100,00%
	60004		Lokalny transport zbiorowy	470,00	470,00	100,00%
		2010	Dotacja celowa otrzymana z budżetu państwa na realizację zadań bieżących z zakresu administracji rządowej oraz innych zadań zleconych gminie (związkom gmin, związkom powiatowo-gminnym) ustawami	470,00	470,00	100,00%
750			Administracja publiczna	380 175,00	380 125,00	99,99%
	75011		Urzędy wojewódzkie	380 175,00	380 125,00	99,99%
		2010	Dotacja celowa otrzymana z budżetu państwa na realizację zadań bieżących z zakresu administracji rządowej oraz innych zadań zleconych gminie (związkom gmin, związkom powiatowo-gminnym) ustawami	380 175,00	380 125,00	99,99%
751			Urzędy naczelnych organów władzy państwowej, kontroli i ochrony prawa oraz sądownictwa	155 512,00	152 059,35	97,78%
	75101		Urzędy naczelnych organów władzy państwowej, kontroli i ochrony prawa	5 100,00	5 099,15	99,98%
		2010	Dotacja celowa otrzymana z budżetu państwa na realizację zadań bieżących z zakresu administracji rządowej oraz innych zadań zleconych gminie (związkom gmin, związkom powiatowo-gminnym) ustawami	5 100,00	5 099,15	99,98%
	75107		Wybory Prezydenta Rzeczypospolitej Polskiej	150 412,00	146 960,20	97,71%
		2010	Dotacja celowa otrzymana z budżetu państwa na realizację zadań bieżących z zakresu administracji rządowej oraz innych zadań zleconych gminie (związkom gmin, związkom powiatowo-gminnym) ustawami	150 412,00	146 960,20	97,71%
752			Obrona narodowa	2 535 127,00	2 484 479,88	98,00%
	75295		Pozostała działalność	2 535 127,00	2 484 479,88	98,00%
		2010	Dotacja celowa otrzymana z budżetu państwa na realizację zadań bieżących z zakresu administracji rządowej oraz innych zadań zleconych gminie (związkom gmin, związkom powiatowo-gminnym) ustawami	1 416 327,00	1 368 780,57	96,64%
		6310	Dotacja celowa otrzymana z budżetu państwa na inwestycje i zakupy inwestycyjne z zakresu administracji rządowej oraz innych zadań zleconych gminom ustawami	1 118 800,00	1 115 699,31	99,72%
801			Oświata i wychowanie	293 344,00	292 091,85	99,57%
	80153		Zapewnienie uczniom prawa do bezpłatnego dostępu do podręczników, materiałów edukacyjnych lub materiałów ćwiczeniowych	293 344,00	292 091,85	99,57%
		2010	Dotacja celowa otrzymana z budżetu państwa na realizację zadań bieżących z zakresu administracji rządowej oraz innych zadań zleconych gminie (związkom gmin, związkom powiatowo-gminnym) ustawami	293 344,00	292 091,85	99,57%
851			Ochrona zdrowia	711,00	709,81	99,83%
	85195		Pozostała działalność	711,00	709,81	99,83%
		2010	Dotacja celowa otrzymana z budżetu państwa na realizację zadań bieżących z zakresu administracji rządowej oraz innych zadań zleconych gminie (związkom gmin, związkom powiatowo-gminnym) ustawami	711,00	709,81	99,83%
852			Pomoc społeczna	285 545,00	259 327,04	90,82%
	85215		Dodatki mieszkaniowe	1 018,00	987,78	97,03%
		2010	Dotacja celowa otrzymana z budżetu państwa na realizację zadań bieżących z zakresu administracji rządowej oraz innych zadań zleconych gminie (związkom gmin, związkom powiatowo-gminnym) ustawami	1 018,00	987,78	97,03%
	85228		Usługi opiekuńcze i specjalistyczne usługi opiekuńcze	274 177,00	247 989,26	90,45%
		2010	Dotacja celowa otrzymana z budżetu państwa na realizację zadań bieżących z zakresu administracji rządowej oraz innych zadań zleconych gminie (związkom gmin, związkom powiatowo-gminnym) ustawami	274 177,00	247 989,26	90,45%
	85295		Pozostała działalność	10 350,00	10 350,00	100,00%
		2010	Dotacja celowa otrzymana z budżetu państwa na realizację zadań bieżących z zakresu administracji rządowej oraz innych zadań zleconych gminie (związkom gmin, związkom powiatowo-gminnym) ustawami	10 350,00	10 350,00	100,00%
855			Rodzina	20 195 196,00	20 183 695,08	99,94%

Dział	Rozdział	Paragraf	Wyszczególnienie	Plan na 31.12.2025	Wykonanie na 31.12.2025	Wykonanie planu w %
	85502		Świadczenia rodzinne, świadczenie z funduszu alimentacyjnego oraz składki na ubezpieczenia emerytalne i rentowe z ubezpieczenia społecznego	19 901 696,00	19 890 404,38	99,94%
		2010	Dotacja celowa otrzymana z budżetu państwa na realizację zadań bieżących z zakresu administracji rządowej oraz innych zadań zleconych gminie (związkom gmin, związkom powiatowo-gminnym) ustawami	19 820 620,00	19 809 659,88	99,94%
		2060	Dotacja celowa otrzymana z budżetu państwa na zadania bieżące z zakresu administracji rządowej zlecone gminom (związkom gmin, związkom powiatowo-gminnym), związane z realizacją świadczenia wychowawczego stanowiącego pomoc państwa w wychowywaniu dzieci	81 076,00	80 744,50	99,59%
	85503		Karta Dużej Rodziny	2 000,00	1 790,70	89,54%
		2010	Dotacja celowa otrzymana z budżetu państwa na realizację zadań bieżących z zakresu administracji rządowej oraz innych zadań zleconych gminie (związkom gmin, związkom powiatowo-gminnym) ustawami	2 000,00	1 790,70	89,54%
	85513		Składki na ubezpieczenie zdrowotne opłacane za osoby pobierające niektóre świadczenia rodzinne oraz za osoby pobierające zasiłki dla opiekunów	291 500,00	291 500,00	100,00%
		2010	Dotacja celowa otrzymana z budżetu państwa na realizację zadań bieżących z zakresu administracji rządowej oraz innych zadań zleconych gminie (związkom gmin, związkom powiatowo-gminnym) ustawami	291 500,00	291 500,00	100,00%
			Razem	23 882 258,00	23 789 134,15	99,61%

3.13. WYKONANIE WYDATKÓW NA ZADANIA ZLECONE

Tabela 24: Wykonanie wydatków związanych z realizacją zadań z zakresu administracji rządowej oraz innych zadań zleconych jednostkom samorządu terytorialnego ustawami Gminy Miasta Redy za 2025 rok

Dział	Rozdział	Paragraf	Wyszczególnienie	Plan na 31.12.2025	Wykonanie na 31.12.2025	Wykonanie planu w %
010			Rolnictwo i leśnictwo	36 178,00	36 176,14	99,99%
	01095		Pozostała działalność	36 178,00	36 176,14	99,99%
		4010	Wynagrodzenia osobowe pracowników	550,00	550,00	100,00%
		4110	Składki na ubezpieczenia społeczne	94,00	93,13	99,07%
		4120	Składki na Fundusz Pracy oraz Fundusz Solidarnościowy	14,00	13,47	96,21%
		4210	Zakup materiałów i wyposażenia	51,00	51,00	100,00%
		4430	Różne opłaty i składki	35 469,00	35 468,54	100,00%
600			Transport i łączność	470,00	470,00	100,00%
	60004		Lokalny transport zbiorowy	470,00	470,00	100,00%
		4300	Zakup usług pozostałych	470,00	470,00	100,00%
750			Administracja publiczna	380 175,00	380 125,00	99,99%
	75011		Urzędy wojewódzkie	380 175,00	380 125,00	99,99%
		4010	Wynagrodzenia osobowe pracowników	292 656,00	292 656,00	100,00%
		4040	Dodatkowe wynagrodzenie roczne	22 054,00	22 054,00	100,00%
		4110	Składki na ubezpieczenia społeczne	53 278,00	53 278,00	100,00%
		4120	Składki na Fundusz Pracy oraz Fundusz Solidarnościowy	5 580,00	5 580,00	100,00%
		4300	Zakup usług pozostałych	1 000,00	950,00	95,00%
		4440	Odpisy na zakładowy fundusz świadczeń socjalnych	5 607,00	5 607,00	100,00%
751			Urzędy naczelnych organów władzy państwowej, kontroli i ochrony prawa oraz sądownictwa	155 512,00	152 059,35	97,78%
	75101		Urzędy naczelnych organów władzy państwowej, kontroli i ochrony prawa	5 100,00	5 099,15	99,98%
		4110	Składki na ubezpieczenia społeczne	728,00	727,65	99,95%
		4120	Składki na Fundusz Pracy oraz Fundusz Solidarnościowy	74,00	73,50	99,32%
		4170	Wynagrodzenia bezosobowe	4 298,00	4 298,00	100,00%
	75107		Wybory Prezydenta Rzeczypospolitej Polskiej	150 412,00	146 960,20	97,71%
		3030	Różne wydatki na rzecz osób fizycznych	100 300,00	97 850,00	97,56%
		4010	Wynagrodzenia osobowe pracowników	22 145,00	21 410,00	96,68%
		4110	Składki na ubezpieczenia społeczne	4 164,00	4 039,49	97,01%
		4120	Składki na Fundusz Pracy oraz Fundusz Solidarnościowy	423,00	415,52	98,23%
		4170	Wynagrodzenia bezosobowe	16 050,00	16 050,00	100,00%
		4210	Zakup materiałów i wyposażenia	5 483,00	5 350,53	97,58%
		4220	Zakup środków żywności	378,00	377,86	99,96%
		4300	Zakup usług pozostałych	952,00	951,50	99,95%
		4410	Podróże służbowe krajowe	451,00	450,80	99,96%
		4710	Wpłaty na PPK finansowane przez podmiot zatrudniający	66,00	64,50	97,73%
752			Obrona narodowa	2 535 127,00	2 484 479,88	98,00%
	75295		Pozostała działalność	2 535 127,00	2 484 479,88	98,00%
		4110	Składki na ubezpieczenia społeczne	11 209,00	11 207,66	99,99%
		4120	Składki na Fundusz Pracy oraz Fundusz Solidarnościowy	1 622,00	1 401,40	86,40%
		4170	Wynagrodzenia bezosobowe	66 200,00	66 200,00	100,00%
		4210	Zakup materiałów i wyposażenia	1 236 314,00	1 192 496,51	96,46%
		4700	Szkolenia pracowników niebędących członkami korpusu służby cywilnej	100 000,00	97 400,00	97,40%
		4710	Wpłaty na PPK finansowane przez podmiot zatrudniający	982,00	75,00	7,64%
		6060	Wydatki na zakupy inwestycyjne jednostek budżetowych	1 118 800,00	1 115 699,31	99,72%
801			Oświata i wychowanie	293 344,00	292 091,85	99,57%
	80153		Zapewnienie uczniom prawa do bezpłatnego dostępu do podręczników, materiałów edukacyjnych lub materiałów ćwiczeniowych	293 344,00	292 091,85	99,57%
		2830	Dotacja celowa z budżetu na finansowanie lub dofinansowanie zadań zleconych do realizacji pozostałym jednostkom niezaliczanym do sektora finansów publicznych	29 862,00	29 388,07	98,41%
		4010	Wynagrodzenia osobowe pracowników	2 350,00	2 350,00	100,00%
		4110	Składki na ubezpieczenia społeczne	398,00	397,85	99,96%
		4120	Składki na Fundusz Pracy oraz Fundusz Solidarnościowy	58,00	57,57	99,26%
		4210	Zakup materiałów i wyposażenia	95,00	95,00	100,00%
		4240	Zakup środków dydaktycznych i książek	260 581,00	259 803,36	99,70%
851			Ochrona zdrowia	711,00	709,81	99,83%

Dział	Rozdział	Paragraf	Wyszczególnienie	Plan na 31.12.2025	Wykonanie na 31.12.2025	Wykonanie planu w %
	85195		Pozostała działalność	711,00	709,81	99,83%
		4010	Wynagrodzenia osobowe pracowników	589,00	589,00	100,00%
		4110	Składki na ubezpieczenia społeczne	107,00	106,38	99,42%
		4120	Składki na Fundusz Pracy oraz Fundusz Solidarnościowy	15,00	14,43	96,20%
852			Pomoc społeczna	285 545,00	259 327,04	90,82%
	85215		Dodatki mieszkaniowe	1 018,00	987,78	97,03%
		3110	Świadczenia społeczne	989,00	987,78	99,88%
		4010	Wynagrodzenia osobowe pracowników	23,00	0,00	0,00%
		4110	Składki na ubezpieczenia społeczne	5,00	0,00	0,00%
		4120	Składki na Fundusz Pracy oraz Fundusz Solidarnościowy	1,00	0,00	0,00%
	85228		Usługi opiekuńcze i specjalistyczne usługi opiekuńcze	274 177,00	247 989,26	90,45%
		3020	Wydatki osobowe niezaliczone do wynagrodzeń	2 290,00	1 513,72	66,10%
		4010	Wynagrodzenia osobowe pracowników	162 253,00	154 810,00	95,41%
		4040	Dodatkowe wynagrodzenie roczne	10 444,00	10 443,88	100,00%
		4110	Składki na ubezpieczenia społeczne	27 566,00	23 792,96	86,31%
		4120	Składki na Fundusz Pracy oraz Fundusz Solidarnościowy	3 868,00	2 742,59	70,90%
		4170	Wynagrodzenia bezosobowe	33 780,00	33 750,00	99,91%
		4280	Zakup usług zdrowotnych	1 500,00	880,00	58,67%
		4300	Zakup usług pozostałych	17 895,00	6 995,00	39,09%
		4410	Podróże służbowe krajowe	6 342,00	4 822,11	76,03%
		4440	Odpisy na zakładowy fundusz świadczeń socjalnych	7 839,00	7 839,00	100,00%
		4700	Szkolenia pracowników niebędących członkami korpusu służby cywilnej	400,00	400,00	100,00%
	85295		Pozostała działalność	10 350,00	10 350,00	100,00%
		4300	Zakup usług pozostałych	10 350,00	10 350,00	100,00%
855			Rodzina	20 195 196,00	20 183 695,08	99,94%
	85502		Świadczenia rodzinne, świadczenie z funduszu alimentacyjnego oraz składki na ubezpieczenia emerytalne i rentowe z ubezpieczenia społecznego	19 901 696,00	19 890 404,38	99,94%
		3020	Wydatki osobowe niezaliczone do wynagrodzeń	450,00	450,00	100,00%
		3110	Świadczenia społeczne	17 884 669,00	17 884 367,92	100,00%
		4010	Wynagrodzenia osobowe pracowników	381 846,00	380 308,12	99,60%
		4040	Dodatkowe wynagrodzenie roczne	25 451,00	25 450,58	100,00%
		4110	Składki na ubezpieczenia społeczne	1 517 891,00	1 510 025,03	99,48%
		4120	Składki na Fundusz Pracy oraz Fundusz Solidarnościowy	10 820,00	9 605,11	88,77%
		4210	Zakup materiałów i wyposażenia	21 412,00	21 359,23	99,75%
		4280	Zakup usług zdrowotnych	245,00	245,00	100,00%
		4300	Zakup usług pozostałych	40 246,00	39 946,20	99,26%
		4360	Oplaty z tytułu zakupu usług telekomunikacyjnych	600,00	581,19	96,87%
		4440	Odpisy na zakładowy fundusz świadczeń socjalnych	11 347,00	11 347,00	100,00%
		4700	Szkolenia pracowników niebędących członkami korpusu służby cywilnej	6 719,00	6 719,00	100,00%
	85503		Karta Dużej Rodziny	2 000,00	1 790,70	89,54%
		4010	Wynagrodzenia osobowe pracowników	1 675,00	1 500,00	89,55%
		4110	Składki na ubezpieczenia społeczne	284,00	253,95	89,42%
		4120	Składki na Fundusz Pracy oraz Fundusz Solidarnościowy	41,00	36,75	89,63%
	85513		Składki na ubezpieczenie zdrowotne opłacane za osoby pobierające niektóre świadczenia rodzinne oraz za osoby pobierające zasiłki dla opiekunów	291 500,00	291 500,00	100,00%
		4130	Składki na ubezpieczenie zdrowotne	291 500,00	291 500,00	100,00%
			Razem	23 882 258,00	23 789 134,15	99,61%

3.14. WYKONANIE DOCHODÓW ZWIĄZANYCH Z REALIZACJĄ ZADAŃ Z ZAKRESU ADMINISTRACJI RZĄDOWEJ

Tabela 25. Informacja z wykonania planu dochodów związanych z realizacją zadań z zakresu administracji rządowej oraz innych zadań zleconych jednostkom samorządu terytorialnego ustawami w 2025 roku

Dział	Rodział	Paragraf	Wyszczególnienie	Plan na 31.12.2025	Wykonanie na 31.12.2025	Wykonanie planu w %
750	75011	0690	Administracja publiczna	11 000,00	775,00	7,05%
			Urzędy wojewódzkie	11 000,00	775,00	7,05%
852	85228	0830	Wpływy z różnych opłat	11 000,00	775,00	7,05%
			Pomoc społeczna	30 100,00	27 223,89	90,44%
855	85502	0970	Usługi opiekuńcze i specjalistyczne usługi opiekuńcze	30 100,00	27 223,89	90,44%
			Wpływy z usług	30 100,00	27 223,89	90,44%
			Rodzina	420 360,00	705 398,45	167,81%
			Świadczenia rodzinne, świadczenie z funduszu alimentacyjnego oraz składki na ubezpieczenia emerytalne i rentowe z ubezpieczenia społecznego	420 200,00	705 286,45	167,85%
		0640	Wpływy z tytułu kosztów egzekucyjnych, opłaty komorniczej i kosztów upomnień	0,00	114,80	-
		0920	Wpływy z pozostałych odsetek	0,00	407 868,50	-
		0970	Wpływy z różnych dochodów	0,00	7 102,93	-
		0980	Wpływy z tytułu zwrotów wypłaconych świadczeń z funduszu alimentacyjnego	420 200,00	290 200,22	69,06%
	85503	0690	Karta Dużej Rodziny	160,00	112,00	70,00%
			Wpływy z różnych opłat	160,00	112,00	70,00%
			Razem	461 460,00	733 397,34	158,93%

3.15. WYKONANIE DOCHODÓW I WYDATKÓW ZA GOSPODAROWANIE ODPADAMI KOMUNALNYMI

Tabela 26: Wykonanie planu dochodów = opłat za gospodarowanie odpadami komunalnymi

Dział	Rozdział	Paragraf	Wyszczególnienie			
			Plan na 1.01.2025	Plan na 31.12.2025	Wykonanie na 31.12.2025	Wykonanie planu w %
900	90002		Gospodarka komunalna i ochrona środowiska			
			10 200 000,00	11 942 602,00	13 217 690,53	110,68%
			Gospodarka odpadami komunalnymi			
		0490	10 200 000,00	11 942 602,00	13 217 690,53	110,68%
			Wpływy z innych lokalnych opłat pobieranych przez jednostki samorządu terytorialnego na podstawie odrębnych ustaw			
			10 200 000,00	11 942 602,00	13 217 690,53	110,68%
		Razem	10 200 000,00	11 942 602,00	13 217 690,53	110,68%

Tabela 27: Wykonanie planu wydatków związanych z funkcjonowaniem systemu gospodarowania odpadami komunalnymi

Dział	Rozdział	Paragraf	Wyszczególnienie			
			Plan na 1.01.2025	Plan na 31.12.2025	Wykonanie na 31.12.2025	Wykonanie planu w %
900	90002		Gospodarka komunalna i ochrona środowiska			
			11 259 359,00	13 716 961,00	12 820 132,74	93,46%
			Gospodarka odpadami komunalnymi			
		3020	1 700,00	1 700,00	1 457,15	85,71%
		4010	718 574,00	718 574,00	650 467,21	90,52%
		4040	47 500,00	46 221,00	44 570,15	96,43%
		4110	130 512,00	130 512,00	110 775,23	84,88%
		4120	12 267,00	12 267,00	11 342,28	92,46%
		4210	30 000,00	30 000,00	4 473,88	14,91%
		4280	400,00	400,00	0,00	0,00%
		4300	10 007 446,00	12 541 948,00	11 769 805,70	93,84%
		4360	700,00	0,00	0,00	-
		4410	6 000,00	6 000,00	4 037,72	67,30%
		4430	201 790,00	201 790,00	201 790,00	100,00%
		4440	15 470,00	16 749,00	15 251,04	91,06%
		4610	4 000,00	4 000,00	2 316,14	57,90%
		4700	3 000,00	5 000,00	2 445,20	48,90%
		4710	0,00	1 800,00	1 401,04	77,84%
		6050	80 000,00	0,00	0,00	-
		Razem	11 259 359,00	13 716 961,00	12 820 132,74	93,46%

Tabela 28: Wykonanie planu wydatków poniesionych na funkcjonowanie systemu gospodarowania odpadami komunalnymi w myśl art. 6r ustawy o utrzymaniu czystości i porządku w gminach

Dział	Rozdział	Paragraf	Źródło wydatków	Plan na 1.01.2025	Plan na 31.12.2025	Wykonanie na 31.12.2025	Wykonanie planu w %
900	90002						
900	90002	4300	Koszty odbierania, transportu, zehczenia, odzysku i unieszkodliwiania odpadów komunalnych	9 700 200,00	12 304 864,00	11 532 724,16	93,72%
900	90002						
900	90002	4300	Koszty tworzenia i utrzymania punktów selektywnego zbierania odpadów komunalnych	130 000,00	125 116,00	125 115,24	100,00%
900	90002						
900	90002	3020	Koszty obsługi administracji	1 700,00	1 700,00	1 457,15	85,71%
900	90002	4010		718 574,00	718 574,00	650 467,23	90,52%
900	90002	4040		47 500,00	46 221,00	44 570,15	96,43%
900	90002	4110		130 512,00	130 512,00	110 775,23	84,88%
900	90002	4120		12 287,00	12 287,00	11 342,28	92,46%
900	90002	4280		400,00	400,00	0,00	0,00%
900	90002	4300		45 243,00	37 795,00	37 794,37	100,00%
900	90002	4360		700,00	0,00	0,00	-
900	90002	4410		6 000,00	6 000,00	4 037,72	67,30%
900	90002	4430		201 790,00	201 790,00	201 790,00	100,00%
900	90002	4440		15 470,00	16 749,00	15 215,04	91,06%
900	90002	4610		4 000,00	4 000,00	2 316,14	57,90%
900	90002	4700		3 000,00	5 000,00	2 445,20	48,90%
900	90002	4710		0,00	1 800,00	1 401,04	77,84%
900	90002		Koszty edukacji ekologicznej w zakresie prawidłowego postępowania z odpadami komunalnymi				
900	90002	4300		52 000,00	25 456,00	25 455,53	100,00
900	90002		Koszty wyposażenia nieruchomości w pojemniki lub worki do zbierania odpadów komunalnych oraz koszy utrzymywane w pojemnikach w odpowiednim stanie sanitarnym, porządkowym i technicznym				
900	90002	4210		30 000,00	30 000,00	4 473,88	14,90%
900	90002	4300		80 000,00	48 717,00	48 716,40	100,00%
			Razem	11 179 359,00	13 716 961,00	12 820 152,74	93,46%

3.16. WYKONANIE GMINNEGO PROGRAMU PROFILAKTYKI I ROZWIĄZYWANIA PROBLEMÓW ALKOHOLOWYCH ORAZ PRZECIWDZIAŁANIA NARKOMANII

Tabela 29: Wykonanie planu dochodów na realizację Gminnego Programu Profilaktyki i Rozwiązywania Problemów Alkoholowych oraz Przeciwdziałania Narkomanii

Dział	Rozdział	Paragraf	Wyszczególnienie			
			Plan na 1.01.2025	Plan na 31.12.2025	Wykonanie na 31.12.2025	Wykonanie planu w %
756			Dochody od osób prawnych, od osób fizycznych i od innych jednostek nieposiadających osobowości prawnej oraz wydatki związane z ich poborem			
	75618		1 850 000,00	2 686 371,00	2 686 333,82	99,99%
		0270	1 850 000,00	2 686 371,00	2 686 333,82	99,99%
		0480	350 000,00	644 289,00	644 289,10	100,00%
			1 500 000,00	2 042 082,00	2 041 944,72	99,99%
			1 850 000,00	2 686 371,00	2 686 333,82	99,99%
			Wpływy z części opłaty za zezwolenie na sprzedaż napojów alkoholowych w obrocie hurtowym			
			Wpływy z opłat za zezwolenia na sprzedaż napojów alkoholowych			
			Razem			

Tabela 30: Wykonanie planu wydatków na realizację Gminnego Programu Profilaktyki i Rozwiązywania Problemów Alkoholowych oraz Przeciwdziałania Narkomanii

Dział	Rozdział	Paragraf	Wyszczególnienie			
			Plan na 1.01.2025	Plan na 31.12.2025	Wykonanie na 31.12.2025	Wykonanie planu w %
851			Ochrona zdrowia			
	85153		25 000,00	25 000,00	22 599,10	90,40%
		4210	3 000,00	3 000,00	2 999,10	99,97%
		4300	22 000,00	22 000,00	19 600,00	89,09%
	85154		2 389 505,00	3 625 876,00	1 978 345,54	54,56%
		2360	100 000,00	170 000,00	0,00	0,00%
		2810	120 000,00	120 000,00	113 250,00	94,38%
		2820	920 000,00	2 056 371,00	1 056 106,72	51,36%
		2830	160 000,00	160 000,00	75 000,00	46,88%
		4010	66 982,00	66 982,00	64 900,80	96,89%
		4040	5 269,00	5 055,00	5 018,40	99,28%
		4110	28 329,00	28 329,00	16 121,68	56,91%
		4120	2 205,00	2 205,00	0,00	0,00%
		4170	264 680,00	235 480,00	201 330,00	85,50%
		4210	201 748,00	63 723,00	59 541,69	79,31%
		4270	150 000,00	298 025,00	0,00	0,00%
		4300	321 600,00	361 800,00	351 271,95	97,09%
		4440	1 692,00	1 906,00	1 906,00	100,00%
		4610	7 000,00	7 000,00	3 050,00	43,57%
		4700	40 000,00	49 000,00	39 848,30	81,22%
			2 414 505,00	3 650 876,00	2 000 944,64	54,81%
			Razem			

3.17. WYKONANIE DOTACJI UDZIELANYCH Z BUDŻETU MIASTA I GMINY

Tabela 31.: Wykonanie planu dotacji udzielanych z budżetu Miasta i Gminy dla jednostek sektora finansów publicznych

Dotacja	Rozdział	Paragraf	Wyszczególnienie	podmiotowo			Dotacje dla jednostek sektora finansów publicznych - przedmiotowo			całkowite			wykonalność planu w %
				Plan na 1.01.2025	Plan na 31.12.2025	Wykonanie na 31.12.2025	Plan na 1.01.2025	Plan na 31.12.2025	Wykonanie na 31.12.2025	Plan na 1.01.2025	Plan na 31.12.2025	Wykonanie na 31.12.2025	
600	60004	2110	Transporyt lądowy	-	-	-	3 561 000,00	4 249 523,00	4 249 523,00	-	-	4 249 523,00	100,00%
		2110	Loty i rezerwy lotnicze	-	-	-	3 501 000,00	4 189 523,00	4 189 523,00	-	-	4 189 523,00	100,00%
		2110	Dotacja celowa przeznaczona głównie na zadania bieżące realizowane na podstawie porozumień (umów) między jednostkami samorządu terytorialnego	-	-	-	3 501 000,00	4 189 523,00	4 189 523,00	-	-	4 189 523,00	100,00%
		2110	Dotacja celowa na prace, finansową obsługę, usługi, świadczenia samorządu terytorialnego na definitywnie ustalonych zasadach	-	-	-	60 000,00	60 000,00	60 000,00	-	-	60 000,00	100,00%
801	80101	2110	Oświadczenia wychośnię	-	-	-	1 538,00	1 538,00	1 538,00	-	-	1 538,00	100,00%
		2110	Dotacja celowa przeznaczona głównie na zadania bieżące realizowane na podstawie porozumień (umów) między jednostkami samorządu terytorialnego	-	-	-	1 538,00	1 538,00	1 538,00	-	-	1 538,00	100,00%
900	90013	2110	Grupa dla kulturalna i sekcja kulturalna	-	-	-	184 000,00	222 300,00	222 300,00	-	-	222 300,00	100,00%
		2110	Dotacja celowa przeznaczona głównie na zadania bieżące realizowane na podstawie porozumień (umów) między jednostkami samorządu terytorialnego	4 835 663,00	4 840 663,00	4 840 663,00	-	-	-	-	-	-	100,00%
		2110	Kultura i sekcja kulturalna i sekcja kulturalna	2 927 863,00	2 932 863,00	2 932 863,00	-	-	-	-	-	-	100,00%
		2480	Kultura i sekcja kulturalna, świetlicy i kluby	2 927 863,00	2 932 863,00	2 932 863,00	-	-	-	-	-	-	100,00%
		2480	Dotacja celowa z budżetu dla samorządów terytorialnych	1 108 076,00	1 108 076,00	1 108 076,00	-	-	-	-	-	-	100,00%
		2480	Dotacja celowa z budżetu dla samorządów terytorialnych	1 108 076,00	1 108 076,00	1 108 076,00	-	-	-	-	-	-	100,00%
			Razem	4 835 663,00	4 840 663,00	4 840 663,00	0,00	0,00	0,00	3 746 648,00	4 473 381,00	4 473 381,00	100,00%

Tabela 32.: Wykonanie planu dotacji udzielanych z budżetu Miasta i Gminy dla jednostek sektora finansów publicznych

Dotacja	Rozdział	Paragraf	Wyszczególnienie	podmiotowo			Dotacje dla jednostek sektora finansów publicznych - przedmiotowo			całkowite			wykonalność planu w %
				Plan na 1.01.2025	Plan na 31.12.2025	Wykonanie na 31.12.2025	Plan na 1.01.2025	Plan na 31.12.2025	Wykonanie na 31.12.2025	Plan na 1.01.2025	Plan na 31.12.2025	Wykonanie na 31.12.2025	
754	75405	6230	Bezpieczeństwo publiczne i ochrona przeciwpożarowa	-	-	-	600 000,00	920 000,00	920 000,00	-	-	920 000,00	100,00%
		6230	Dotacja celowa z budżetu na finansowanie lub definitywnie kwotów relacji finansowej i zadajów inwestycyjnych jednostek, try...	-	-	-	600 000,00	920 000,00	920 000,00	-	-	920 000,00	100,00%
801	80101	2140	Oświadczenia wychośnię	17 602 265,00	21 638 240,00	21 476 366,31	-	-	-	600 000,00	920 000,00	920 000,00	100,00%
		2140	Dotacja celowa dla jednostki spon sekcjom finansów publicznych na finansowanie lub definitywnie kwotów relacji finansowej i zadajów inwestycyjnych jednostek, try...	4 390 763,00	5 187 139,00	5 178 403,44	-	-	-	600 000,00	920 000,00	920 000,00	100,00%
		2140	Dotacja celowa z budżetu dla samorządów terytorialnych z pomocą dystrybucyjną	10 014 248,00	12 866 729,00	12 797 205,15	-	-	-	-	-	-	100,00%
		2140	Dotacja celowa z budżetu dla samorządów terytorialnych z pomocą dystrybucyjną	10 014 248,00	12 866 729,00	12 797 205,15	-	-	-	-	-	-	100,00%
		2140	Dotacja celowa z budżetu dla samorządów terytorialnych z pomocą dystrybucyjną	10 014 248,00	12 866 729,00	12 797 205,15	-	-	-	-	-	-	100,00%
		2140	Dotacja celowa z budżetu dla samorządów terytorialnych z pomocą dystrybucyjną	258 392,00	219 776,00	218 286,63	-	-	-	-	-	-	99,20%
		2140	Dotacja celowa z budżetu dla samorządów terytorialnych z pomocą dystrybucyjną	258 392,00	219 776,00	218 286,63	-	-	-	-	-	-	99,20%
		2140	Dotacja celowa z budżetu dla samorządów terytorialnych z pomocą dystrybucyjną	4 000 051,00	2 489 234,00	2 431 114,98	-	-	-	-	-	-	98,86%
		2140	Dotacja celowa z budżetu dla samorządów terytorialnych z pomocą dystrybucyjną	1 800 051,00	2 459 234,00	2 431 114,98	-	-	-	-	-	-	98,86%
		2140	Dotacja celowa z budżetu dla samorządów terytorialnych z pomocą dystrybucyjną	638 813,00	911 358,00	894 248,74	-	-	-	-	-	-	98,12%

Datai	Rozdział	Paragraf	Wyszczególnienie	Dotyczy dla jednostek wsparcia sektora finansów publicznych						Wykonanie planu w %
				podmiotowe		przeładunkowe		całkowite		
				Plan na 1.01.2025	Wykonanie 31.12.2025	Plan na 1.01.2025	Wykonanie 31.12.2025	Plan na 1.01.2025	Wykonanie 31.12.2025	
84153		2540	Dotacja podmiotowa z budżetu dla zarządcy jednostki w stum oświaty	658 813,00	911 358,00	884 286,74	-	-	-	98,12%
		2540	Zapewnienie warunków prawnych do bezpłatnego dostępu do podręczników, materiałów edukacyjnych lub materiałów edukacyjnych	-	-	-	-	-	-	66,62%
		2540	Dotacja celowa (dotacja) spon sektora finansów publicznych na finansowanie lub dofinansowanie zadań dotyczących osiągnięć z pomocy dydaktycznej	-	-	-	-	-	-	6,00%
		2630	Dotacja celowa z budżetu na finansowanie lub dofinansowanie zadań dotyczących realizacji projektów inwestycyjnych do sektora finansów publicznych	-	-	-	-	-	-	98,41%
84154		2620	Dotacja celowa z budżetu na finansowanie lub dofinansowanie zadań dotyczących realizacji stowarzyszenia	-	-	-	-	-	-	100,00%
		2620	Dotacja celowa z budżetu finansowania lub dofinansowania zadań dotyczących realizacji stowarzyszenia	-	-	-	-	-	-	100,00%
		2620	Dotacja celowa z budżetu na finansowanie lub dofinansowanie zadań dotyczących realizacji stowarzyszenia	-	-	-	-	-	-	99,79%
		2630	Dotacja celowa z budżetu na finansowanie lub dofinansowanie zadań dotyczących realizacji stowarzyszenia	-	-	-	-	-	-	49,65%
84155		2660	Dotacja celowa z budżetu na finansowanie lub dofinansowanie zadań dotyczących realizacji stowarzyszenia	-	-	-	-	-	-	6,00%
		2660	Dotacja celowa z budżetu na finansowanie lub dofinansowanie zadań dotyczących realizacji stowarzyszenia	-	-	-	-	-	-	94,38%
		2620	Dotacja celowa z budżetu na finansowanie lub dofinansowanie zadań dotyczących realizacji stowarzyszenia	-	-	-	-	-	-	51,36%
		2630	Dotacja celowa z budżetu na finansowanie lub dofinansowanie zadań dotyczących realizacji stowarzyszenia	-	-	-	-	-	-	46,88%
84156		2660	Dotacja celowa z budżetu na finansowanie lub dofinansowanie zadań dotyczących realizacji stowarzyszenia	-	-	-	-	-	-	100,00%
		2620	Dotacja celowa z budżetu na finansowanie lub dofinansowanie zadań dotyczących realizacji stowarzyszenia	-	-	-	-	-	-	100,00%
84395		2410	Dotacja celowa z budżetu na finansowanie lub dofinansowanie zadań dotyczących realizacji stowarzyszenia	-	-	-	-	-	-	100,00%
		2420	Dotacja celowa z budżetu na finansowanie lub dofinansowanie zadań dotyczących realizacji stowarzyszenia	-	-	-	-	-	-	100,00%
84404		2540	Dotacja celowa z budżetu na finansowanie lub dofinansowanie zadań dotyczących realizacji stowarzyszenia	-	-	-	-	-	-	99,61%
		2540	Dotacja celowa z budżetu na finansowanie lub dofinansowanie zadań dotyczących realizacji stowarzyszenia	-	-	-	-	-	-	99,61%
90005		6230	Dotacja celowa z budżetu na finansowanie lub dofinansowanie zadań dotyczących realizacji stowarzyszenia	-	-	-	-	-	-	21,57%
		6230	Dotacja celowa z budżetu na finansowanie lub dofinansowanie zadań dotyczących realizacji stowarzyszenia	-	-	-	-	-	-	21,57%
92106		2660	Dotacja celowa z budżetu na finansowanie lub dofinansowanie zadań dotyczących realizacji stowarzyszenia	-	-	-	-	-	-	100,00%
		2610	Dotacja celowa z budżetu na finansowanie lub dofinansowanie zadań dotyczących realizacji stowarzyszenia	-	-	-	-	-	-	100,00%
		2620	Dotacja celowa z budżetu na finansowanie lub dofinansowanie zadań dotyczących realizacji stowarzyszenia	-	-	-	-	-	-	99,25%
			Razem	17 332 264,00	22 818 406,00	21 852 762,74	0,00	0,00	4 118 720,00	99,25%

3.18. WYKONANIE DOCHODÓW I WYDATKÓW DLA WYODRĘBNIENEGO RACHUNKU DOCHODÓW JEDNOSTEK BUDŻETOWYCH PROWADZĄCYCH DZIAŁALNOŚĆ OKREŚLONĄ W USTAWIE O SYSTEMIE OŚWIATY

Tabela 33: Wykonanie planu dochodów dla wyodrębnionego rachunku dochodów jednostek budżetowych prowadzących działalność określoną w ustawie o systemie oświaty

Dział	Rozdział	Paragraf	Źródło dochodów	Plan na 31.12.2025	Wykonanie na 31.12.2025	Wykonanie planu w %			
801	80101		Oświata i wychowanie	3 288 362,00	2 031 215,50	61,77%			
			Szkoły podstawowe	554 750,00	487 012,87	87,79%			
					0610	Wpływy z opłat egzaminacyjnych oraz opłat za wydawanie świadectw, dyplomów, zaświadczeń, certyfikatów i ich duplikatów	740,00	208,00	28,11%
					0690	Wpływy z różnych opłat	2 247,00	1 773,00	78,91%
					0750	Wpływy z najmu i dzierżawy składników majątkowych Skarbu Państwa, jednostek samorządu terytorialnego lub innych jednostek zależnych do sektora finansów publicznych oraz innych umów o podobnym charakterze	470 646,00	448 977,82	95,40%
					0830	Wpływy z usług	55 528,00	24 050,42	43,31%
					0920	Wpływy z pozostałych odsetek	6 560,00	4 556,18	69,45%
					0950	Wpływy z tytułu kar i odszkodowań wynikających z umów	5 000,00	2 684,01	53,68%
					0960	Wpływy z otrzymanych spadków, zapisów i darowizn w postaci pieniężnej	8 650,00	1 500,00	17,34%
					0970	Wpływy z różnych dochodów	5 379,00	3 263,44	60,67%
				80104		Przedszkola	113 876,00	102 175,97	89,73%
					0830	Wpływy z usług	12 876,00	9 233,36	71,71%
					0920	Wpływy z pozostałych odsetek	3 700,00	2 066,61	55,85%
					0960	Wpływy z otrzymanych spadków, zapisów i darowizn w postaci pieniężnej	97 300,00	90 876,00	93,40%
				80148		Stołówki szkolne i przedszkolne	2 619 736,00	1 442 026,66	55,04%
					0670	Wpływy z opłat za korzystanie z wyżywienia w jednostkach realizujących zadania z zakresu wychowania przedszkolnego	708 840,00	577 375,86	81,45%
					0690	Wpływy z różnych opłat	1 910 896,00	864 650,80	45,25%
						Razem	3 288 362,00	2 031 215,50	61,77%

Tabela 34: Wykonanie planu wydatków dla wyodrębnionego rachunku dochodów jednostek budżetowych prowadzących działalność określoną w ustawie o systemie oświaty

Dział	Rozdział	Paragraf	Źródło wydatków	Plan na 31.12.2025	Wykonanie na 31.12.2025	Wykonanie planu w %		
801	80101		Oświata i wychowanie	3 288 362,00	2 031 215,50	61,77%		
			Szkoły podstawowe	554 750,00	487 012,87	87,79%		
				2400	Wpłata do budżetu pozostałości środków finansowych gromadzonych na wydziałowym rachunku jednostki budżetowej	590,00	83,81	14,21%
				4170	Wynagrodzenia bezosobowe	3 000,00	0,00	0,00%
				4190	Nagrody konkursowe	12 581,00	6 080,46	48,33%
				4210	Zakup materiałów i wyposażenia	176 568,00	152 768,21	86,52%
				4220	Zakup środków żywności	8 824,00	6 778,77	76,82%
				4240	Zakup środków dydaktycznych i książek	15 400,00	4 800,59	31,17%

Dział	Rozdział	Paragraf	Zródło wydatków	Plan na 31.12.2025	Wykonanie na 31.12.2025	Wykonanie planu w %
		4260	Zakup energii	145 435,00	142 313,82	97,85%
		4270	Zakup usług remontowych	59 779,00	56 042,93	93,75%
		4300	Zakup usług pozostałych	119 545,00	107 939,88	90,29%
		4410	Podróże służbowe krajowe	1 020,00	132,21	12,96%
		4430	Różne opłaty i składki	1 730,00	716,19	41,40%
		4510	Opłaty na rzecz budżetu państwa	1 578,00	657,00	41,63%
		4700	Szkolenia pracowników niebędących członkami korpusu służby cywilnej	8 700,00	8 699,00	99,99%
	80104		Przedszkola	113 876,00	101 242,26	88,91%
		2400	Wpłata do budżetu pozostałości środków finansowych gromadzonych na wydziałowym rachunku jednostki budżetowej	50,00	34,76	69,52%
		4210	Zakup materiałów i wyposażenia	33 350,00	31 035,20	93,06%
		4300	Zakup usług pozostałych	80 476,00	70 172,30	87,20%
	80148		Stołówki szkolne i przedszkolne	2 619 736,00	1 442 960,37	55,08%
		2400	Wpłata do budżetu pozostałości środków finansowych gromadzonych na wydziałowym rachunku jednostki budżetowej	900,00	98,43	10,94%
		4220	Zakup środków żywności	1 679 586,00	990 622,94	58,98%
		4300	Zakup usług pozostałych	939 250,00	452 238,00	48,15%
			Razem	3 288 362,00	2 031 215,50	61,77%

3.19. WYKONANIE DOCHODÓW I WYDATKÓW ZWIĄZANYCH Z GROMADZENIEM ŚRODKÓW Z OPŁAT I KAR ZA KORZYSTANIE ZE ŚRODOWISKA

Tabela 35: Wykonanie planu dochodów związanych z gromadzeniem środków z opłat i kar za korzystanie ze środowiska

Dział	Rozdział	Paragraf	Wyszczególnienie			
			Plan na 1.01.2025	Plan na 31.12.2025	Wykonanie na 31.12.2025	Wykonanie planu w %
900			35 000,00	35 000,00	26 221,60	74,92%
			Gospodarka komunalna i ochrona środowiska			
	90019		35 000,00	35 000,00	26 221,60	74,92%
		0580	0,00	0,00	6 498,00	-
		0690	35 000,00	35 000,00	19 723,60	56,35%
			35 000,00	35 000,00	26 221,60	74,92%
		Razem				

3.20. WYKONANIE DOCHODÓW I WYDATKÓW NA PODSTAWIE POROZUMIEN (UMÓW) Z ORGANAMI ADMINISTRACJI

Tabela 36: Wykonanie planu dochodów związanych z realizacją zadań z zakresu administracji rządowej wykonywanych na podstawie porozumień (umów) z organami administracji

Dział	Rozdział	Paragraf	Wyszczególnienie		Plan na 1.01.2025	Plan na 31.12.2025	Wykonanie na 31.12.2025	Wykonanie planu w %
710			Działalność usługowa		1 000,00	1 000,00	1 000,00	100,00%
	71035		Cmentarze		1 000,00	1 000,00	1 000,00	100,00%
		2020	Dotacja celowa otrzymana z budżetu państwa na zadania bieżące realizowane przez gminę na podstawie porozumień z organami administracji rządowej		1 000,00	1 000,00	1 000,00	100,00%
			Razem		1 000,00	1 000,00	1 000,00	1 00,00%

Tabela 37: Wykonanie planu wydatków związanych z realizacją zadań z zakresu administracji rządowej wykonywanych na podstawie porozumień (umów) z organami administracji

Dział	Rozdział	Paragraf	Wyszczególnienie		Plan na 1.01.2025	Plan na 31.12.2025	Wykonanie na 31.12.2025	Wykonanie planu w %
710			Działalność usługowa		1 000,00	1 000,00	1 000,00	100,00%
	71035		Cmentarze		1 000,00	1 000,00	1 000,00	100,00%
		4210	Zakup materiałów i wyposażenia		1 000,00	1 000,00	1 000,00	100,00%
			Razem		1 000,00	1 000,00	1 000,00	100,00%

3.21. WYKONANIE DOCHODÓW I WYDATKÓW NA PODSTAWIE POROZUMIENI MIEDZY JEDNOSTKAMI SAMORZĄDU TERYTORIALNEGO

Tabela 38: Wykonanie planu dochodów związanych z realizacją zadań z zakresu administracji rządowej wykonywanych na podstawie porozumień między jednostkami samorządu terytorialnego

Dział	Rozdział	Paragraf	Wyszczególnienie				Wykonanie na planu w %
			Plan na 1.01.2025	Plan na 31.12.2025	Wykonanie na 31.12.2025	Wykonanie na planu w %	
600			318 834,00	318 834,00	298 983,68	93,77%	
			Transport i łączność				
	60014		318 834,00	318 834,00	298 983,68	93,77%	
			Drogi publiczne powiatowe				
		2320	318 834,00	318 834,00	298 983,68	93,77%	
			Dotacja celowa otrzymana z powiatu na zadania bieżące realizowane na podstawie porozumień (umów) między jednostkami samorządu terytorialnego				
			318 834,00	318 834,00	298 983,68	93,77%	
			Razem				
			318 834,00	318 834,00	298 983,68	93,77%	

Tabela 39: Wykonanie planu wydatków związanych z realizacją zadań z zakresu administracji rządowej wykonywanych na podstawie porozumień między jednostkami samorządu terytorialnego

Dział	Rozdział	Paragraf	Wyszczególnienie				Wykonanie na planu w %
			Plan na 1.01.2025	Plan na 31.12.2025	Wykonanie na 31.12.2025	Wykonanie na planu w %	
600			3 819 924,00	4 508 357,00	4 488 506,68	99,56%	
			Transport i łączność				
	60004		3 501 090,00	4 189 523,00	4 189 523,00	100,00%	
			Lokalny transport zbiorowy				
		2310	3 501 090,00	4 189 523,00	4 189 523,00	100,00%	
			Dotacja celowa przekazana gminie na zadania bieżące realizowane na podstawie porozumień (umów) między jednostkami samorządu terytorialnego				
	60014		318 834,00	318 834,00	298 983,68	93,77%	
			Drogi publiczne powiatowe				
		4270	30 000,00	30 000,00	30 000,00	100,00%	
			Zakup usług remontowych				
		4300	288 834,00	288 834,00	268 983,68	93,13%	
			Zakup usług pozostałych				
801			1 558,00	1 558,00	0,00	0,00%	
			Oświata i wychowanie				
	80101		1 558,00	1 558,00	0,00	0,00%	
			Szkoły podstawowe				
		2310	1 558,00	1 558,00	0,00	0,00%	
			Dotacja celowa przekazana gminie na zadania bieżące realizowane na podstawie porozumień (umów) między jednostkami samorządu terytorialnego				
900			184 000,00	222 300,00	222 300,00	100,00%	
			Gospodarka komunalna i ochrona środowiska				
	90013		184 000,00	222 300,00	222 300,00	100,00%	
			Schroniska dla zwierząt				
		2310	184 000,00	222 300,00	222 300,00	100,00%	
			Dotacja celowa przekazana gminie na zadania bieżące realizowane na podstawie porozumień (umów) między jednostkami samorządu terytorialnego				
			184 000,00	222 300,00	222 300,00	100,00%	
			Razem				
			4 005 482,00	4 732 215,00	4 710 806,68	99,55%	

3.22. NALEŻNOŚCI, ZALEGŁOŚCI, NADPŁATY

Tabela 40: Zestawienie zmian w należnościach / zaległościach / nadpłatach w 2025 roku w stosunku do końca 2024 roku

Dział	Rozdział	Paragraf	Wyszczególnienie	Należności ogółem	Zaległości	Nadpłaty
010	01095	0750	Wpływy z najmu i dzierżawy składników majątkowych Skarbu Państwa, jednostek samorządu terytorialnego lub innych jednostek zaliczanych do sektora finansów publicznych oraz innych umów o podobnym charakterze	zmniejszenie o 11,66 zł (z 11,66 zł do 0,00 zł)	zmniejszenie o 11,66 zł (z 11,66 zł do 0,00 zł)	-
010	01095	0920	Wpływy z pozostałych odsetek	zmniejszenie o 2,78 zł (z 2,78 zł do 0,00 zł)	zmniejszenie o 2,78 zł (z 2,78 zł do 0,00 zł)	-
600	60016	0620	Wpływy z opłat za zezwolenia, akredytacje oraz opłaty ewidencyjne, w tym opłaty za czystość	wzrost o 322,96 zł (z 10 975,26 zł do 11 298,22 zł)	wzrost o 322,96 zł (z 10 975,26 zł do 11 298,22 zł)	zmniejszenie o 607,43 zł (z 2 179,02 zł do 1 571,59 zł)
600	60016	0920	Wpływy z pozostałych odsetek	wzrost o 12 394,13 zł (z 5 839,20 zł do 18 233,33 zł)	wzrost o 12 394,13 zł (z 5 839,20 zł do 18 233,33 zł)	-
600	60016	0950	Wpływy z tytułu kar i odszkodowań wynikających z umów	wzrost o 400 000,00 zł (z 0,00 zł do 400 000,00 zł)	wzrost o 400 000,00 zł (z 0,00 zł do 400 000,00 zł)	-
600	60095	0920	Wpływy z pozostałych odsetek	wzrost o 1 065,00 zł (z 1 761,90 zł do 2 826,90 zł)	wzrost o 1 065,00 zł (z 1 761,90 zł do 2 826,90 zł)	-
600	60095	0970	Wpływy z różnych dochodów	bez zmian (10 041,42 zł)	bez zmian (10 041,42 zł)	-
700	70005	0470	Wpływy z opłat za trwały zarządek, użytkowanie i służebności	wzrost o 10,00 zł (z 0,00 zł do 10,00 zł)	wzrost o 10,00 zł (z 0,00 zł do 10,00 zł)	wzrost o 107,53 zł (z 158,47 zł do 266,00 zł)
700	70005	0550	Wpływy z opłat z tytułu użytkowania wieczystego nieruchomości	zmniejszenie o 3 682,58 zł (z 257 594,65 zł do 253 912,07 zł)	zmniejszenie o 3 682,58 zł (z 257 594,65 zł do 253 912,07 zł)	zmniejszenie o 778,67 zł (z 1 875,58 zł do 1 096,91 zł)
700	70005	0750	Wpływy z najmu i dzierżawy składników majątkowych Skarbu Państwa, jednostek samorządu terytorialnego lub innych jednostek zaliczanych do sektora finansów publicznych oraz innych umów o podobnym charakterze	wzrost o 1 543,57 zł (z 47 369,77 zł do 48 913,34 zł)	wzrost o 2 169,67 zł (z 46 743,67 zł do 48 913,34 zł)	wzrost o 289,90 zł (z 143,75 zł do 433,65 zł)
700	70005	0760	Wpływy z tytułu przekazania prawa użytkowania wieczystego w prawo własności	zmniejszenie o 470,88 zł (z 32 211,44 zł do 31 740,56 zł)	zmniejszenie o 470,88 zł (z 32 211,44 zł do 31 740,56 zł)	zmniejszenie o 40,86 zł (z 386,22 zł do 345,36 zł)
700	70005	0770	Wpłaty z tytułu odplącania nabycia prawa własności oraz prawa użytkowania wieczystego nieruchomości	wzrost o 28 192,20 zł (z 28 192,20 zł do 56 384,40 zł)	wzrost o 28 192,20 zł (z 28 192,20 zł do 56 384,40 zł)	-
700	70005	0830	Wpływy z usług	wzrost o 48,43 zł (z 61,39 zł do 109,82 zł)	wzrost o 48,43 zł (z 61,39 zł do 109,82 zł)	-
700	70005	0920	Wpływy z pozostałych odsetek	wzrost o 64 792,32 zł (z 189 195,30 zł do 253 987,62 zł)	wzrost o 64 792,32 zł (z 189 195,30 zł do 253 987,62 zł)	-
700	70007	0750	Wpływy z najmu i dzierżawy składników majątkowych Skarbu Państwa, jednostek samorządu terytorialnego lub innych jednostek zaliczanych do sektora finansów publicznych oraz innych umów o podobnym charakterze	zmniejszenie o 9 583,76 zł (z 214 307,87 zł do 204 724,11 zł)	zmniejszenie o 1 709,00 zł (z 193 322,90 zł do 191 613,90 zł)	wzrost o 12 521,72 zł (z 23 118,35 zł do 35 640,07 zł)
700	70007	0920	Wpływy z pozostałych odsetek	wzrost o 6 423,80 zł (z 89 827,20 zł do 96 251,00 zł)	wzrost o 6 423,80 zł (z 89 827,20 zł do 96 251,00 zł)	-
750	75023	0630	Wpływy z tytułu opłat i kosztów sądowych oraz innych opłat uiszczanych na rzecz Skarbu Państwa z tytułu postępowania sądowego i prokuratorskiego	zmniejszenie o 953,01 zł (z 2 940,38 zł do 1 987,37 zł)	zmniejszenie o 432,63 zł (z 2 420,00 zł do 1 987,37 zł)	-

Dział	Rozdział	Paragraf	Wyześciółnienie	Należności ogółem	Zaległości	Nadpłaty
750	75023	0920	Wpływy z pozostałych odsetek	wzrost o 98,57 zł (z 938,30 zł do 1 036,82 zł)	wzrost o 98,57 zł (z 938,30 zł do 1 036,82 zł)	-
750	75023	0940	Wpływy z rozliczeń/zwrótów z lat ubiegłych	zmniejszenie o 6 724,34 zł (z 6 724,34 zł do 0,00 zł)	-	-
750	75023	0970	Wpływy z różnych dochodów	zmniejszenie o 0,78 zł (z 0,78 zł do 0,00 zł)	-	-
750	75095	0580	Wpływy z tytułu grzywien i innych kar pieniężnych od osób prawnych i innych jednostek organizacyjnych	bez zmian (10 831,53 zł)	bez zmian (10 831,53 zł)	-
754	75495	0940	Wpływy z rozliczeń/zwrótów z lat ubiegłych	wzrost o 204,98 zł (z 0,00 zł do 204,98 zł)	-	-
756	75601	0350	Wpływy z podatku od działalności gospodarczej osób fizycznych, opisanego w formie karty podatkowej	wzrost o 8 840,98 zł (z 73 687,06 zł do 82 528,04 zł)	wzrost o 10 562,52 zł (z 63 585,59 zł do 73 148,51 zł)	-
756	75615	0310	Wpływy z podatku od nieruchomości	wzrost o 227 046,56 zł (z 1 401 603,55 zł do 1 628 650,11 zł)	wzrost o 227 046,56 zł (z 1 401 603,55 zł do 1 628 650,11 zł)	wzrost o 15 781,47 zł (z 5 729,22 zł do 21 510,69 zł)
756	75615	0320	Wpływy z podatku rolnego	wzrost o 1 248,99 zł (z 1 342,50 zł do 2 591,49 zł)	wzrost o 1 248,99 zł (z 1 342,50 zł do 2 591,49 zł)	wzrost o 123,00 zł (z 1,99 zł do 124,99 zł)
756	75615	0330	Wpływy z podatku leśnego	wzrost o 9,08 zł (z 98,16 zł do 107,24 zł)	wzrost o 9,08 zł (z 98,16 zł do 107,24 zł)	wzrost o 24,00 zł (z 12,00 zł do 36,00 zł)
756	75615	0340	Wpływy z podatku od środków transportowych	zmniejszenie o 775,12 zł (z 16 505,79 zł do 15 730,67 zł)	zmniejszenie o 775,12 zł (z 16 505,79 zł do 15 730,67 zł)	wzrost o 3 625,89 zł (z 19 25,25 zł do 3 645,14 zł)
756	75615	0500	Wpływy z podatku od czynności cywilnoprawnych	zmniejszenie o 326,26 zł (z 846,00 zł do 519,74 zł)	zmniejszenie o 326,26 zł (z 846,00 zł do 519,74 zł)	-
756	75615	0910	Wpływy z odsetek od nieterminowych wpłat z tytułu podatków i opłat	wzrost o 164 626,00 zł (z 634 269,00 zł do 798 895,00 zł)	-	-
756	75616	0310	Wpływy z podatku od nieruchomości	zmniejszenie o 21 783,04 zł (z 1 022 686,64 zł do 1 000 903,60 zł)	zmniejszenie o 21 689,04 zł (z 1 022 064,64 zł do 1 000 375,60 zł)	zmniejszenie o 17 352,44 zł (z 200 267,86 zł do 182 915,42 zł)
756	75616	0320	Wpływy z podatku rolnego	wzrost o 8 366,65 zł (z 7 252,89 zł do 15 619,54 zł)	wzrost o 8 366,65 zł (z 7 252,89 zł do 15 619,54 zł)	wzrost o 1 908,27 zł (z 13 405,97 zł do 15 314,24 zł)
756	75616	0330	Wpływy z podatku leśnego	wzrost o 11,00 zł (z 7,50 zł do 18,50 zł)	wzrost o 11,00 zł (z 7,50 zł do 18,50 zł)	bez zmian (19,00 zł)
756	75616	0340	Wpływy z podatku od środków transportowych	wzrost o 5 273,80 zł (z 29 505,98 zł do 34 779,78 zł)	wzrost o 5 273,80 zł (z 29 505,98 zł do 34 779,78 zł)	wzrost o 2 393,34 zł (z 870,08 zł do 3 263,42 zł)
756	75616	0360	Wpływy z podatku od spadków i darowizn	zmniejszenie o 101 437,31 zł (z 119 673,40 zł do 18 236,09 zł)	zmniejszenie o 97 593,17 zł (z 107 517,67 zł do 9 924,50 zł)	-
756	75616	0370	Wpływy z opłaty od posiadania psów	wzrost o 707,56 zł (z 1 472,75 zł do 2 180,31 zł)	wzrost o 707,56 zł (z 1 472,75 zł do 2 180,31 zł)	wzrost o 182,96 zł (z 2 296,59 zł do 2 479,55 zł)
756	75616	0500	Wpływy z podatku od czynności cywilnoprawnych	zmniejszenie o 15 836,72 zł (z 50 825,96 zł do 34 989,24 zł)	zmniejszenie o 1 522,72 zł (z 24 309,96 zł do 22 787,24 zł)	-
756	75616	0910	Wpływy z odsetek od nieterminowych wpłat z tytułu podatków i opłat	wzrost o 71 833,00 zł (z 702 378,00 zł do 774 211,00 zł)	-	-
756	75618	0480	Wpływy z opłat za zezwolenia na sprzedaż napojów alkoholowych	-	-	wzrost o 0,16 zł (z 9,12 zł do 9,28 zł)
756	75618	0490	Wpływy z innych lokalnych opłat pobieranych przez jednostki samorządu terytorialnego na podstawie odrębnych ustaw	zmniejszenie o 5 600,00 zł (z 49 721,34 zł do 44 121,34 zł)	wzrost o 2 800,00 zł (z 11 621,34 zł do 14 421,34 zł)	bez zmian (9,09 zł)

Dział	Rozdział	Paragraf	Wyszczególnienie	Należności ogółem	Zaległości	Nadpłaty
758	75814	0940	Wpływy z rozliczeń/zwrótów z lat ubiegłych	wzrost o 4 892,39 zł (z 0,00 zł do 4 892,39 zł)	-	-
758	75815	2980	Wpływy do wyjaśnienia	-	-	zmniejszenie o 15,00 zł (z 15,00 zł do 0,00 zł)
801	80101	0920	Wpływy z pozostałych odsetek	wzrost o 660 795,00 zł (z 0,00 zł do 660 795,00 zł)	wzrost o 660 795,00 zł (z 0,00 zł do 660 795,00 zł)	-
801	80103	0660	Wpływy z opłat za korzystanie z wychowania przedszkolnego	wzrost o 459,79 zł (z 1 081,86 zł do 1 541,65 zł)	wzrost o 127,57 zł (z 0,00 zł do 127,57 zł)	-
801	80104	0660	Wpływy z opłat za korzystanie z wychowania przedszkolnego	wzrost o 1 724,89 zł (z 14 244,01 zł do 15 968,90 zł)	zmniejszenie o 2 412,74 zł (z 2 789,36 zł do 376,62 zł)	wzrost o 137,01 zł (z 5,64 zł do 142,65 zł)
801	80104	2910	Wpływy ze zwrotów dotacji oraz płatności wykorzystanych niezgodnie z przeznaczeniem lub w art. 184 ustawy, pobranych niecałkowicie lub w nadmiernej wysokości	wzrost o 587 573,42 zł (z 339 884,06 zł do 927 457,48 zł)	wzrost o 927 457,48 zł (z 0,00 zł do 927 457,48 zł)	-
801	80149	2910	Wpływy ze zwrotów dotacji oraz płatności wykorzystanych niezgodnie z przeznaczeniem lub w art. 184 ustawy, pobranych niecałkowicie lub w nadmiernej wysokości	wzrost o 931,31 zł (z 0,00 zł do 931,31 zł)	wzrost o 931,31 zł (z 0,00 zł do 931,31 zł)	-
801	80149	2950	Wpływy ze zwrotów niewykorzystanych dotacji oraz płatności	wzrost o 12 704,05 zł (z 17 382,55 zł do 30 086,60 zł)	-	-
801	80150	2950	Wpływy ze zwrotów niewykorzystanych dotacji oraz płatności	wzrost o 300,72 zł (z 0,00 zł do 300,72 zł)	-	-
801	80195	0950	Wpływy z tytułu kar i odszkodowań wynikających z umów	wzrost o 624 778,50 zł (z 0,00 zł do 624 778,50 zł)	wzrost o 624 778,50 zł (z 0,00 zł do 624 778,50 zł)	-
851	85195	2910	Wpływy ze zwrotów dotacji oraz płatności wykorzystanych niezgodnie z przeznaczeniem lub w art. 184 ustawy, pobranych niecałkowicie lub w nadmiernej wysokości	-	-	zmniejszenie o 6 753,49 zł (z 6 753,49 zł do 0,00 zł)
852	85202	0940	Wpływy z rozliczeń/zwrótów z lat ubiegłych	wzrost o 3 566,89 zł (z 290 113,74 zł do 293 680,63 zł)	wzrost o 3 566,89 zł (z 290 113,74 zł do 293 680,63 zł)	-
852	85214	0940	Wpływy z rozliczeń/zwrótów z lat ubiegłych	wzrost o 7 693,92 zł (z 8 673,50 zł do 16 367,42 zł)	wzrost o 7 693,92 zł (z 8 673,50 zł do 16 367,42 zł)	-
852	85216	0940	Wpływy z rozliczeń/zwrótów z lat ubiegłych	wzrost o 17 878,22 zł (z 4 053,18 zł do 21 931,40 zł)	wzrost o 17 878,22 zł (z 4 053,18 zł do 21 931,40 zł)	-
852	85228	0830	Wpływy z usług	zmniejszenie o 3 615,40 zł (z 10 103,91 zł do 6 488,51 zł)	wzrost o 3 545,01 zł (z 0,00 zł do 3 545,01 zł)	wzrost o 50,00 zł (z 0,00 zł do 50,00 zł)
852	85228	2360	Dochody jednostek samorządu terytorialnego związane z realizacją zadań z zakresu administracji rządowej oraz innych zadań zleconych ustawami	wzrost o 22,05 zł (z 119,25 zł do 141,30 zł)	-	wzrost o 0,22 zł (z 0,00 zł do 0,22 zł)
855	85501	0640	Wpływy z tytułu kosztów egzekucyjnych, opłaty komorniczej i kosztów upomnień	wzrost o 16,00 zł (z 0,00 zł do 16,00 zł)	wzrost o 16,00 zł (z 0,00 zł do 16,00 zł)	-
855	85501	0920	Wpływy z pozostałych odsetek	zmniejszenie o 296,31 zł (z 4 988,64 zł do 4 692,33 zł)	zmniejszenie o 296,31 zł (z 4 988,64 zł do 4 692,33 zł)	-

Dział	Rozdział	Paragraf	Wykazegłównienie	Należności ogółem	Zaległości	Nadpłaty
855	85501	0940	Wpływy z różliczeń/zwrótoz z lat ubiegłych	zmniejszenie o 14 120,50 zł (z 25 148,46 zł do 11 027,96 zł)	zmniejszenie o 14 120,50 zł (z 25 148,46 zł do 11 027,96 zł)	-
855	85502	0920	Wpływy z pozostałych odsetek	wzrost o 6 566,45 zł (z 23 332,51 zł do 29 898,96 zł)	wzrost o 6 566,45 zł (z 23 332,51 zł do 29 898,96 zł)	-
855	85502	0940	Wpływy z różliczeń/zwrótoz z lat ubiegłych	wzrost o 17 952,99 zł (z 64 448,35 zł do 82 401,34 zł)	wzrost o 17 952,99 zł (z 64 448,35 zł do 82 401,34 zł)	-
855	85502	2360	Dochody jednostek samorządu terytorialnego związane z realizacją zadań z zakresu administracji rządowej oraz innych zadań zleconych ustawami	wzrost o 158 636,72 zł (z 4 862 065,53 zł do 5 020 702,25 zł)	wzrost o 158 636,72 zł (z 4 862 065,53 zł do 5 020 702,25 zł)	-
855	85504	0640	Wpływy z tytułu kosztów egzekucyjnych, opłaty komorniczej i kosztów upomnień	wzrost o 16,00 zł (z 0,00 zł do 16,00 zł)	wzrost o 16,00 zł (z 0,00 zł do 16,00 zł)	-
855	85504	0920	Wpływy z pozostałych odsetek	wzrost o 31,81 zł (z 122,27 zł do 154,08 zł)	wzrost o 31,81 zł (z 122,27 zł do 154,08 zł)	-
855	85504	0940	Wpływy z różliczeń/zwrótoz z lat ubiegłych	bez zmian (300,00 zł)	bez zmian (300,00 zł)	-
855	85595	0940	Wpływy z różliczeń/zwrótoz z lat ubiegłych	zmniejszenie o 1 069,32 zł (z 1 069,32 zł do 0,00 zł)	-	-
900	90001	0690	Wpływy z różnych opłat	zmniejszenie o 1 124,90 zł (z 1 273,50 zł do 148,60 zł)	zmniejszenie o 1 124,90 zł (z 1 273,50 zł do 148,60 zł)	-
900	90001	0830	Wpływy z usług	zmniejszenie o 6,95 zł (z 6,95 zł do 0,00 zł)	zmniejszenie o 6,95 zł (z 6,95 zł do 0,00 zł)	-
900	90001	0920	Wpływy z pozostałych odsetek	zmniejszenie o 1,50 zł (z 1,50 zł do 0,00 zł)	zmniejszenie o 1,50 zł (z 1,50 zł do 0,00 zł)	-
900	90002	0490	Wpływy z innych lokalnych opłat pobieranych przez jednostki samorządu terytorialnego na podstawie odrębnych ustaw	wzrost o 202 479,79 zł (z 1 084 671,52 zł do 1 287 151,31 zł)	zmniejszenie o 107 890,72 zł (z 530 643,46 zł do 422 752,74 zł)	wzrost o 10 906,51 zł (z 132 626,29 zł do 143 532,80 zł)
900	90019	0580	Wpływy z tytułu grzywien i innych kar pieniężnych od osób prawnych i innych jednostek organizacyjnych	-	-	wzrost o 3 000,00 zł (z 0,00 zł do 3 000,00 zł)
900	90019	0690	Wpływy z różnych opłat	zmniejszenie o 103,89 zł (z 103,89 zł do 0,00 zł)	zmniejszenie o 103,89 zł (z 103,89 zł do 0,00 zł)	bez zmian (15,68 zł)
900	90026	0910	Wpływy z odsetek od nieterminowych wpłat z tytułu podatków i opłat	zmniejszenie o 2 687,00 zł (z 62 832,00 zł do 60 145,00 zł)	-	-
921	92116	2950	Wpływy ze zwrótoz niewykorzystanych donacji oraz płatności	zmniejszenie o 8 003,58 zł (z 8 003,58 zł do 0,00 zł)	-	-
921	92120	0920	Wpływy z pozostałych odsetek	zmniejszenie o 232,30 zł (z 232,30 zł do 0,00 zł)	zmniejszenie o 232,30 zł (z 232,30 zł do 0,00 zł)	-
921	92120	0950	Wpływy z tytułu kar i odsetkodozwan wynikających z umów	zmniejszenie o 2 250,00 zł (z 2 250,00 zł do 0,00 zł)	zmniejszenie o 2 250,00 zł (z 2 250,00 zł do 0,00 zł)	-
921	92195	0920	Wpływy z pozostałych odsetek	wzrost o 470,90 zł (z 0,00 zł do 470,90 zł)	wzrost o 470,90 zł (z 0,00 zł do 470,90 zł)	-
921	92195	0950	Wpływy z tytułu kar i odsetkodozwan wynikających z umów	wzrost o 2 250,00 zł (z 0,00 zł do 2 250,00 zł)	wzrost o 2 250,00 zł (z 0,00 zł do 2 250,00 zł)	-
926	92605	0750	Wpływy z najmu i dzierżawy składników majątkowych Skarbu Państwa, jednostek samorządu terytorialnego lub innych jednostek zaliczanych do sektora finansów publicznych oraz innych umów o podobnym charakterze	wzrost o 1 255,00 zł (z 1 325,00 zł do 2 580,00 zł)	bez zmian (550,00 zł)	-

Dział	Rozdział	Paragraf	Wyszczególnienie	Należności ogółem	Zaległości	Nadpłaty
			Razem	wzrost o 3 115 416,45 zł (z 11 848 475,27 zł do 14 963 891,72 zł)	wzrost o 2 947 602,31 zł (z 9 387 802,66 zł do 12 335 404,97 zł)	wzrost o 25 504,09 zł (z 389 917,66 zł do 415 421,75 zł)

3.23. WYKONANIE DOCHODÓW Z FUNDUSZU POMOCY I WYDATKÓW DOTYCZĄCYCH REALIZACJI ZADAŃ ZWIĄZANYCH Z POMOCĄ OBYWATEŁOM UKRAINY W ZWIĄZKU Z KONFLIKTEM ZBROJNYM NA TERYTORIUM TEGO PAŃSTWA

Tabela 41: Wykonanie planu dochodów z funduszu pomocy dotyczących realizacji zadań związanych z pomocą obywatelom Ukrainy w związku z konfliktem zbrojnym na terytorium tego państwa

Dział	Rozdział	Paragraf	Wyszczególnienie			
			Plan na 1.01.2025	Plan na 31.12.2025	Wykonanie na 31.12.2025	Wykonanie planu w %
750	75095	Administracja publiczna	0,00	3 938,00	3 936,82	99,97%
		Pozostała działalność	0,00	3 938,00	3 936,82	99,97%
758	75814	Srodki z Funduszu Pomocy na finansowanie lub dofinansowanie zadań bieżących w zakresie pomocy obywatelom Ukrainy	0,00	3 938,00	3 936,82	99,97%
		Różne rozliczenia	0,00	2 087 538,00	2 087 538,00	100,00%
801	80195	Różne rozliczenia finansowe	0,00	2 087 538,00	2 087 538,00	100,00%
		Srodki z Funduszu Pomocy na finansowanie lub dofinansowanie zadań bieżących w zakresie pomocy obywatelom Ukrainy	0,00	2 087 538,00	2 087 538,00	100,00%
852	85295	Oswiata i wychowanie	0,00	25 860,00	20 274,88	78,40%
		Pozostała działalność	0,00	25 860,00	20 274,88	78,40%
854	85495	Srodki z Funduszu Pomocy na finansowanie lub dofinansowanie zadań bieżących w zakresie pomocy obywatelom Ukrainy	0,00	33 482,00	33 481,32	100,00%
		Pomoc społeczna	0,00	33 482,00	33 481,32	100,00%
855	85595	Pozostała działalność	0,00	33 482,00	33 481,32	100,00%
		Srodki z Funduszu Pomocy na finansowanie lub dofinansowanie zadań bieżących w zakresie pomocy obywatelom Ukrainy	0,00	33 482,00	33 481,32	100,00%
854	85495	Edukacyjna opieka wychowawcza	0,00	2 936,00	1 587,20	54,06%
		Pozostała działalność	0,00	2 936,00	1 587,20	54,06%
855	85595	Srodki z Funduszu Pomocy na finansowanie lub dofinansowanie zadań bieżących w zakresie pomocy obywatelom Ukrainy	0,00	2 936,00	1 587,20	54,06%
		Rodzina	0,00	125 616,00	125 614,32	100,00%
	2100	Pozostała działalność	0,00	125 616,00	125 614,32	100,00%
		Srodki z Funduszu Pomocy na finansowanie lub dofinansowanie zadań bieżących w zakresie pomocy obywatelom Ukrainy	0,00	125 616,00	125 614,32	100,00%
		Razem	0,00	2 279 370,00	2 272 432,54	99,70%

Tabela 42: Wykonanie planu wydatków dotyczących realizacji zadań związanych z pomocą obywatelom Ukrainy w związku z konfliktem zbrojnym na terytorium tego państwa

Dział	Rozdział	Paragraf	Wyszczególnienie			
			Plan na 1.01.2025	Plan na 31.12.2025	Wykonanie na 31.12.2025	Wykonanie planu w %
750	75095	Administracja publiczna	0,00	3 938,00	3 936,82	99,97%
		Pozostała działalność	0,00	3 938,00	3 936,82	99,97%
801	80101	Wynagrodzenia i uposażenia wypłacane w związku z pomocą obywatelom Ukrainy	0,00	3 303,00	3 302,68	99,99%
		Składki i inne pochodne od wynagrodzeń pracowników wypłacanych w związku z pomocą obywatelom Ukrainy	0,00	635,00	634,14	99,86%
	2340	Oswiata i wychowanie	0,00	2 286 250,00	2 280 661,60	99,76%
		Szkoły podstawowe	0,00	1 994 892,00	1 994 889,69	100,00%
	4350	Dotacja celowa dla jednostki spoza sektora finansów publicznych na finansowanie lub dofinansowanie zadań bieżących z pomocą obywatelom Ukrainy	0,00	30 514,00	30 513,22	100,00%
		Zakup towarów (w szczególności materiałów, leków, żywności) w związku z pomocą obywatelom Ukrainy	0,00	330 297,00	330 296,89	100,00%

Dział	Rozdział	Paragraf	Wyszczególnienie		Plan na 1.01.2025	Plan na 31.12.2025	Wykonanie na 31.12.2025	Wykonanie planu w %
		4370	Zakup usług związanych z pomocą obywatelom Ukrainy		0,00	299 857,00	299 856,23	100,00%
		4740	Wynagrodzenia i uposażenia wypłacane w związku z pomocą obywatelom Ukrainy		0,00	67 286,00	67 286,00	100,00%
		4750	Wynagrodzenia nauczycieli wypłacane w związku z pomocą obywatelom Ukrainy		0,00	1 010 710,49	1 010 710,49	100,00%
		4850	Składki i inne pochodne od wynagrodzeń pracowników wypłacanych w związku z pomocą obywatelom Ukrainy		0,00	185 221,00	185 220,88	100,00%
		4860	Pozostałe wydatki bieżące na zadania związane z pomocą obywatelom Ukrainy		0,00	71 006,00	71 005,98	100,00%
	80103		Oddziały przedszkolne w szkołach podstawowych		0,00	23 371,00	23 371,00	100,00%
		4330	Zakup towarów (w szczególności materiałów, leków, żywności) w związku z pomocą obywatelom Ukrainy		0,00	9 269,00	9 269,00	100,00%
		4750	Wynagrodzenia nauczycieli wypłacane w związku z pomocą obywatelom Ukrainy		0,00	11 799,00	11 799,00	100,00%
		4850	Składki i inne pochodne od wynagrodzeń pracowników wypłacanych w związku z pomocą obywatelom Ukrainy		0,00	2 268,00	2 268,00	100,00%
		4860	Pozostałe wydatki bieżące na zadania związane z pomocą obywatelom Ukrainy		0,00	35,00	35,00	100,00%
	80104		Przedszkola		0,00	239 295,00	239 294,03	100,00%
		2340	Dotacja celowa dla jednostki spoza sektora finansów publicznych na finansowanie lub dofinansowanie zadań bieżących związanych z pomocą obywatelom Ukrainy		0,00	239 295,00	239 294,03	100,00%
	80106		Inne formy wychowania przedszkolnego		0,00	2 832,00	2 832,00	100,00%
		2340	Dotacja celowa dla jednostki spoza sektora finansów publicznych na finansowanie lub dofinansowanie zadań bieżących związanych z pomocą obywatelom Ukrainy		0,00	2 832,00	2 832,00	100,00%
	80153		Zapewnienie uczniom prawa do bezpłatnego dostępu do podręczników, materiałów edukacyjnych lub materiałów ćwiczeniowych		0,00	25 860,00	20 274,88	78,40%
		2340	Dotacja celowa dla jednostki spoza sektora finansów publicznych na finansowanie lub dofinansowanie zadań bieżących związanych z pomocą obywatelom Ukrainy		0,00	4 066,00	0,00	0,00%
		4330	Zakup towarów (w szczególności materiałów, leków, żywności) w związku z pomocą obywatelom Ukrainy		0,00	21 794,00	20 274,88	93,03%
852			Pomoc społeczna		0,00	33 482,00	33 481,32	100,00%
	85213		Składki na ubezpieczenie zdrowotne opłacane za osoby pobierające niektóre świadczenia z pomocy społecznej oraz za osoby uczestniczące w zajęciach w centrum integracji społecznej		0,00	2 610,00	2 609,82	99,99%
	85216	4860	Pozostałe wydatki bieżące na zadania związane z pomocą obywatelom Ukrainy		0,00	2 610,00	2 609,82	99,99%
	85230	3290	Zasiłki stałe		0,00	28 999,00	28 999,00	100,00%
			Świadczenia społeczne wypłacane obywatelom Ukrainy przebywającym na terytorium RP		0,00	28 999,00	28 999,00	100,00%
	854	3290	Pomoc w zakresie dożywiania		0,00	1 873,50	1 872,50	99,97%
			Świadczenia społeczne wypłacane obywatelom Ukrainy przebywającym na terytorium RP		0,00	1 873,50	1 872,50	99,97%
	85415		Pomoc materialna dla uczniów o charakterze socjalnym		0,00	2 936,00	1 587,20	54,06%
			Świadczenia społeczne wypłacane obywatelom Ukrainy przebywającym na terytorium RP		0,00	2 936,00	1 587,20	54,06%
	855		Rodzina		0,00	125 616,00	125 614,32	100,00%
			Świadczenia rodzinne, świadczenie z funduszu alimentacyjnego oraz składki na ubezpieczenia emerytalne i rentowe z ubezpieczenia społecznego		0,00	125 616,00	125 614,32	100,00%
	85502	3290	Świadczenia społeczne wypłacane obywatelom Ukrainy przebywającym na terytorium RP		0,00	124 924,00	124 923,40	100,00%
		4740	Wynagrodzenia i uposażenia wypłacane w związku z pomocą obywatelom Ukrainy		0,00	574,00	573,33	99,88%
		4850	Składki i inne pochodne od wynagrodzeń pracowników wypłacanych w związku z pomocą obywatelom Ukrainy		0,00	118,00	117,59	99,65%
			Razem		0,00	2 452 222,00	2 445 281,26	99,72%

3.24. WYKONANIE DOCHODÓW I WYDATKÓW W ZWIĄZKU Z REALIZACJĄ ZADAŃ INWESTYCYJNYCH Z PROGRAMU POLSKI ŁĄD

Tabela 43: Wykonanie planu dochodów z programu Polski Ład

Dział	Rozdział	Paragraf	Wyszczególnienie				Wykonanie planu w %
			Plan na 1.01.2025	Plan na 31.12.2025	Wykonanie na 31.12.2025	Wykonanie planu w %	
600			0,00	1 408 850,00	1 408 850,00	100,00%	
			Transport i łączność				
	60016		0,00	1 408 850,00	1 408 850,00	100,00%	
			Drogi publiczne gminne				
		6370	0,00	1 408 850,00	1 408 850,00	100,00%	
			Środki otrzymane z Rządowego Funduszu Polski Ład. Program Inwestycji Strategicznych na realizację zadań inwestycyjnych				
			0,00	1 408 850,00	1 408 850,00	100,00%	
			Razem				

Tabela 44: Wykonanie planu wydatków z programu Polski Ład

Dział	Rozdział	Paragraf	Wyszczególnienie				Wykonanie planu w %
			Plan na 1.01.2025	Plan na 31.12.2025	Wykonanie na 31.12.2025	Wykonanie planu w %	
600			0,00	1 408 850,00	1 408 850,00	100,00%	
			Transport i łączność				
	60016		0,00	1 408 850,00	1 408 850,00	100,00%	
			Drogi publiczne gminne				
		6370	0,00	1 408 850,00	1 408 850,00	100,00%	
			Wydatki jednostek pomocnicze ze środków z Rządowego Funduszu Polski Ład. Program Inwestycji Strategicznych na realizację zadań inwestycyjnych				
			0,00	1 408 850,00	1 408 850,00	100,00%	
			Razem				

3.25. WYKONANIE DOCHODÓW I WYDATKÓW W ZWIĄZKU Z COVID-19

Tabela 45: Wykonanie planu dochodów Covid-19

Dział	Rozdział	Paragraf	Wyszczególnienie		Plan na 1.01.2025	Plan na 31.12.2025	Wykonanie na 31.12.2025	Wykonanie planu w %
853			Pozostałe zadania w zakresie polityki społecznej		0,00	166,00	165,73	99,84%
	85395		Pozostała działalność		0,00	166,00	165,73	99,84%
		2180	Środki z Funduszu Przewodziałania COVID-19 na finansowanie lub dofinansowanie realizacji zadań związanych z przeciwdziałaniem COVID-19		0,00	166,00	165,73	99,84%
			Razem		0,00	166,00	165,73	99,84%

Tabela 46: Wykonanie planu wydatków Covid-19

Dział	Rozdział	Paragraf	Wyszczególnienie		Plan na 1.01.2025	Plan na 31.12.2025	Wykonanie na 31.12.2025	Wykonanie planu w %
853			Pozostałe zadania w zakresie polityki społecznej		0,00	163,00	162,48	99,68%
	85395		Pozostała działalność		0,00	163,00	162,48	99,68%
		3110	Świadczenia społeczne		0,00	163,00	162,48	99,68%
852			Pomoc społeczna		0,00	3,00	3,25	108,33%
	85219				0,00	3,00	3,25	108,33%
		4010	Wynagrodzenie osobowe pracowników		0,00	1,00	1,25	125,00%
		4110	Składki na ubezpieczenie społeczne		0,00	1,00	1,00	100,00%
		4120	Składki na Fundusz Pracy		0,00	1,00	1,00	100,00%
			Razem		0,00	166,00	165,73	99,84%

3.26 WYKONANIE PRZYCHODÓW I ROZCHODÓW

Tabela 47: Wykonanie przychodów i rozchodów

Paragraf	Wyszczególnienie	Plan po zmianach 2025	Wykonanie	Wykonanie planu w %
I	PRZYCHODY			
950	Wolne środki, o których mowa w art. 217 ust.2 pkt 6 ustawy o finansach publicznych	18 848 027,00	22 901 667,68	121,51%
952	Przychody z kredytów na rynku krajowym	14 000 000,00	14 000 000,00	100,00%
957	Nadwyżka z lat ubiegłych	0,00	770 192,65	0,00%
	Splaty ROZCHODÓW razem	32 848 027,00	37 671 860,33	114,69%
I	ROZCHODY			
1	Splata kredytu zaciągniętego w 2018 roku w PBS wylonionym w trybie przetargu nieograniczonego wg Uchwały XXXVIII/404/2017 z dnia 20.12.2017 na finansowanie planowanego deficytu oraz splaty kredytów zaciągniętych w latach poprzednich	791 667,00	791 666,64	100,00%
2	Splata kredytu zaciągniętego w 2019 roku w BS w Tczewie wylonionym w trybie przetargu nieograniczonego wg Uchwały III/27/2018 z dnia 19.12.2018 na finansowanie planowanego deficytu oraz splaty kredytów zaciągniętych w latach poprzednich	608 334,00	608 333,28	100,00%
3	Splata kredytu zaciągniętego w 2020 roku w BGK wylonionym w trybie przetargu nieograniczonego wg Uchwały XVI/62/2019 z dnia 19.12.2019 na finansowanie planowanego deficytu	500 000,00	500 000,32	100,00%
4	Obsługa kredytu zaciągniętego w 2020 roku w BGK w formie zamówienia poza uZP na ubytek obchodów podatkowych wg Uchwały XXV/262/2020 z dnia 5.11.2020 na finansowanie planowanego deficytu	310 000,00	310 000,16	100,00%
5	Obsługa kredytu zaciągniętego w 2023 roku w BS Rumia wylonionego w trybie przetargu nieograniczonego wg Uchwały LVIII/555/2022 z dnia 16.12.2022 ze zm. na finansowanie planowanego deficytu oraz splatę wcześniej zaciągniętych zobowiązań z tytułu kredytu	916 667,00	916 666,59	100,00%
6	Obsługa kredytu zaciągniętego w 2024 roku w BS Rumia wylonionego w trybie przetargu nieograniczonego wg Uchwały LXIX/682/2023 z dnia 19.12.2023 na finansowanie wcześniej zaciągniętych zobowiązań z tytułu kredytu	600 000,00	600 000,00	100,00%
992	Splaty ROZCHODÓW razem	3 726 667,00	3 726 666,96	100,00%

3.27 WYKONANIE DOCHODÓW WŁASNYCH

Tabela 48: Wykonanie dochodów własnych

Dział	Rozdział	Wyszczególnienie	DOCHODY WŁASNE					
			DOCHODY			WYDATKI		
			Plan po zmianach	Wykonanie	Dynamika wykonania w %	Plan po zmianach	Wykonanie	Dynamika wykonania w %
801		OSWIATA I WYCHOWANIE	3 288 362,00	2 031 215,50	61,77%	3 288 362,00	2 031 215,50	61,77%
	80101	Szkoły podstawowe razem, w tym:	554 750,00	487 012,87	87,79%	554 750,00	487 012,87	87,79%
		Szkoła Podstawowa nr 3	124 049,00	104 868,58	84,54%	124 049,00	104 868,58	84,54%
		Szkoła Podstawowa nr 5	64 997,00	55 311,39	85,10%	64 997,00	55 311,39	85,10%
		Szkoła Podstawowa nr 6	67 500,00	57 893,77	85,77%	67 500,00	57 893,77	85,77%
		Zespół Szkolno-Przedszkolny nr 1	177 200,00	149 312,19	84,26%	177 200,00	149 312,19	84,26%
		Zespół Szkolno-Przedszkolny nr 2	121 004,00	119 626,94	98,86%	121 004,00	119 626,94	98,86%
	80104	Przedszkola razem, w tym:	113 876,00	102 175,97	89,73%	113 876,00	101 242,26	88,91%
		Przedszkole nr 1	99 600,00	91 974,14	92,34%	99 600,00	91 974,14	92,34%
		Przedszkole nr 2	1 400,00	968,47	69,18%	1 400,00	34,76	2,48%
		Zespół Szkolno-Przedszkolny nr 1	3 300,00	3 297,36	99,92%	3 300,00	3 297,36	99,92%
		Zespół Szkolno-Przedszkolny nr 2	9 576,00	5 936,00	61,99%	9 576,00	5 936,00	61,99%
	80148	Stołówki szkolne i przedszkolne razem, w tym w:	2 619 736,00	1 442 026,66	55,04%	2 619 736,00	1 442 960,37	55,08%
		Szkoła Podstawowa nr 3	231 056,00	109 764,00	47,51%	231 056,00	109 764,00	47,51%
		Szkoła Podstawowa nr 5	341 600,00	167 778,30	49,12%	341 600,00	167 778,30	49,12%

Dział	Rozdział	Wyszczególnienie	DOCHODY WŁASNE					
			DOCHODY			WYDATKI		
			Plan po zmianach	Wykonanie	Dynamika wykonania w %	Plan po zmianach	Wykonanie	Dynamika wykonania w %
		Szkola Podstawowa nr 6	217 000,00	99 986,00	46,08%	217 000,00	99 986,00	46,08%
		Zespół Szkolno-Przedszkolny nr 1	657 200,00	290 932,50	44,27%	657 200,00	290 932,50	44,27%
		Zespół Szkolno-Przedszkolny nr 2	464 040,00	196 190,00	42,28%	464 040,00	196 190,00	42,28%
		Przedszkole nr 1	273 240,00	262 023,83	95,90%	273 240,00	262 023,83	95,90%
		Przedszkole nr 2	435 600,00	315 352,03	72,39%	435 600,00	316 285,74	72,61
		OGÓLEM	3 288 362,00	2 031 215,50	61,77%	3 288 362,00	2 031 215,50	61,77%

3.28 INFORMACJA O STANIE MIENIA KOMUNALNEGO

Tabela 49: Informacja o stanie mienia komunalnego (stan na 31.12.2025 r.)

I ŚRODKI TRWAŁE		JEDNOSTKI OŚWIATOWE						
		Wyszczególnienie	Grupa KŚT	Wartość początkowa na 01.01.2025 (011)	Zmiany w roku (+)zwiększenia (-)zmniejszenia	Wartość początkowa po zmianach na 31.12.2025 (011)	Umorzenia w 2025 (011)	Wartość po umorzeniach na 31.12.2025
1	Grunty	00	10 345 300,00	0,00	10 345 300,00	0,00	10 345 300,00	
2	Budynki i lokale	01	54 841 512,18	211 171,29	55 052 683,47	14 828 586,28	40 224 097,19	
3	Obiekty inżynierii lądowej i wodnej	02	4 320 243,59	0,00	4 286 343,59	1 232 990,24	3 053 353,35	
4	Kotły i maszyny energetyczne	03	482 345,69	33 900,00	482 345,69	473 323,56	9 022,13	
5	Maszyny, urządzenia i aparaty ogólnego zastosowania	04	119 841,63	170 151,06	266 342,40	125 857,57	140 484,83	
6	Specjalne maszyny, urządzenia i aparaty	05	0,00	0,00	0,00	0,00	0,00	
7	Urządzenia techniczne	06	1 584 894,41	38 745,00	1 623 639,41	850 770,40	772 869,01	
8	Środki transportowe	07	0,00	0,00	0,00	0,00	0,00	
9	Narzędzia, przyrządy ruchomości	08	219 969,96	11 193,00	231 162,96	207 554,54	23 608,42	
RAZEM			71 914 107,46	373 710,06	72 287 817,52	17 719 082,59	54 568 734,93	

MIEJSKI OŚRODEK POMOCY SPOLECZNEJ							
Lp.	Wyszczególnienie	Grupa KŚT	Wartość początkowa na 01.01.2025 (011)	Zmiany w roku (+)zwiększenia (-)zmniejszenia	Wartość początkowa po zmianach na 31.12.2025(011)	Umorzenia w 2025 (071)	Wartość po umorzeniach na 31.12.2025
1	Grunty	00	242 520,00	0,00	242 520,00	0,00	242 520,00
2	Budynki i lokale	01	1 559 042,03	24 900,00	1 583 942,03	431 308,71	1 152 633,32
3	Maszyny, urządzenia i aparaty ogólnego zastosowania	04	305 591,89	45 559,05	351 150,94	326 181,62	24 969,32
4	Urządzenia techniczne	06	14 906,90	3 256,00	18 162,90	16 674,57	1 488,33
5	Narzędzia, przyrządy ruchomości	08	3 684,40	75 292,15	78 976,55	78 976,55	0,00
RAZEM			2 125 745,22	149 007,20	2 274 752,42	853 141,45	1 421 610,97

MIEJSKI OŚRODEK SPORTU I REKREACJI							
Lp.	Wyszczególnienie	Grupa KŚT	Wartość początkowa na 01.01.2025 (011)	Zmiany w roku (+)zwiększenia (-)zmniejszenia	Wartość początkowa po zmianach na 31.12.2025 (011)	Umorzenia w 2025 (071)	Wartość po umorzeniach na 31.12.2025
1	Grunty	00	5 142 700,00	0,00	5 142 700,00	0,00	5 142 700,00
2	Budynki i lokale	01	2 194 235,07	0,00	2 194 235,07	591 995,22	1 602 239,85
3	Obiekty inżynierii lądowej i wodnej	02	8 239 180,61	323 764,50	8 562 945,11	2 226 095,38	6 336 849,73
4	Maszyny, urządzenia i aparaty ogólnego zastosowania	04	151 189,56	11 397,24	157 422,87	140 922,87	16 500,00
5	Specjalne maszyny, urządzenia i aparaty	05	173 000,00	5 163,93	173 000,00	173 000,00	0,00
6	Urządzenia techniczne	06	6 514,20	0,00	6 514,20	6 514,20	0,00
7	Narzędzia, przyrządy ruchomości	08	170 996,10	0,00	170 996,10	153 602,98	17 393,12
RAZEM			16 077 815,54	329 997,81	16 407 813,35	3 292 130,65	13 115 682,70

FABRYKA KULTURY							
Lp.	Wyszczególnienie	Grupa KŚT	Wartość początkowa na 01.01.2025 (011)	Zmiany w roku (+)zwiększenia (-)zmniejszenia	Wartość początkowa po zmianach na 31.12.2025 (011)	Umożnienia w 2025 (071)	Wartość po umorzeniach na 31.12.2025
1	Grunty	00	39 916,53	0,00	39 916,53	0,00	39 916,53
2	Budynki i lokale	01	3 549 548,16	0,00	3 549 548,16	610 129,98	2 939 418,18
3	Urządzenia techniczne	06	159 271,53	0,00	159 271,53	116 296,80	42 974,73
4	Narzędzia, przyrządy ruchomości	08	108 439,39	0,00	102 289,39	55 771,18	46 518,21
	RAZEM		3 857 175,61	-	3 851 025,61	782 197,96	3 068 827,65

MIEJSKA BIBLIOTEKA PUBLICZNA							
Lp.	Wyszczególnienie	Grupa KŚT	Wartość początkowa na 01.01.2025 (011)	Zmiany w roku (+)zwiększenia (-)zmniejszenia	Wartość początkowa po zmianach na 31.12.2025 (011)	Umożnienia w 2025 (071)	Wartość po umorzeniach na 31.12.2025
1	Grunty	00	99 450,00	0,00	99 450,00	0,00	99 450,00
2	Budynki i lokale	01	6 327 308,27	0,00	6 327 308,27	237 274,06	6 090 034,21
3	Specjalne maszyny urządzenia i aparaty	05	74 786,38	19 311,00	94 097,38	76 207,70	17 889,68
3	Narzędzia, przyrządy ruchomości	08	295 439,39	0,00	295 439,39	160 445,86	134 993,53
	RAZEM		6 796 984,04	19 311,00	6 816 295,04	473 927,62	6 342 367,42

URZĄD MIASTA							
Lp.	Wyszczególnienie	Grupa KŚT	Wartość początkowa na 01.01.2025 (011)	Zmiany w roku (+)zwiększenia (-)zmniejszenia	Wartość początkowa po zmianach na 31.12.2025 (011)	Umorzenia w 2025 (071)	Wartość po umorzeniach na 31.12.2025
1	Grunty	00	286 281 017,00	4 935 855,51 1 417 532,00	289 799 340,51	28 130,87	289 771 209,64
2	Budynki i lokale	01	16 076 355,61	2 021 805,32 0,00	18 098 160,93	4 775 424,79	13 322 736,14
3	Obiekty inżynierii lądowej i wodnej	02	142 764 426,24	9 122 667,93 0,00	151 887 094,17	66 710 785,07	85 176 309,10
4	Kotły i maszyny energetyczne	03	191 743,29	0,00	191 743,29	65 154,35	126 588,94
5	Maszyny, urządzenia i aparaty ogólnego zastosowania	04	1 722 888,69	272 167,18 393 150,25	1 601 905,62	1 463 850,83	138 054,79
6	Maszyny, urządzenia i aparaty specjalistyczne	05	0,00	280 440,00 0,00	280 440,00	0,00	280 440,00
7	Urządzenia techniczne	06	4 308 115,89	452 718,86 0,00	4 760 834,75	2 102 901,43	2 657 933,32
8	Środki transportu	07	0,00	499 179,71 0,00	499 179,71	0,00	499 179,71
9	Narzędzia, przyrządy ruchomości	08	170 452,78	73 873,80 35 700,65	208 625,93	125 097,94	83 527,99
RAZEM			451 514 999,50	15 812 325,41	467 327 324,91	75 271 345,28	392 055 979,63
OGÓLEM			552 286 827,37	16 678 201,48	568 965 028,85	98 391 825,55	470 573 203,30
GMINA MIASTO REDA							
Lp.	Wyszczególnienie	Grupa KŚT	Wartość początkowa na 01.01.2024 (011)	Zmiany w roku (+)zwiększenia (-)zmniejszenia	Wartość początkowa po zmianach na 31.12.2024 (011)	Umorzenia w 2024 (071)	Wartość po umorzeniach na 31.12.2024
1	Udziały Gminy w spółkach	x	26 554 850,00	300 000,00 0,00	300 000,00	26 854 850,00	
RAZEM			26 554 850,00	300 000,00	300 000,00	26 854 850,00	

3.29 INFORMACJA O STANIE MIENIA JEDNOSTKI SAMORZĄDU TERYTORYALNEGO

Informacja o stanie mienia jednostki samorządu terytorialnego

Mieniem komunalnym jest własność i inne prawa majątkowe należące do gminy i jej związków oraz mienie innych gminnych osób prawnych, w tym przedsiębiorstw

Nabywanie mienia komunalnego następuje:

- 1) na podstawie ustawy - Przepisy wprowadzające ustawę o samorządzie terytorialnym;
- 2) przez przekazanie gminie mienia w związku z utworzeniem lub zmianą granic gminy w trybie, o którym mowa w art. 4; przekazanie mienia następuje w drodze porozumienia zainteresowanych gmin, a w razie braku porozumienia – decyzją Prezesa Rady Ministrów, podjętą na wniosek ministra właściwego do spraw administracji publicznej;
- 3) w wyniku przekazania przez administrację rządową na zasadach określonych przez Radę Ministrów w drodze rozporządzenia;
- 4) w wyniku własnej działalności gospodarczej;
- 5) przez inne czynności prawne;
- 6) w innych przypadkach określonych odrębnymi przepisami (w tym m.in. ustawą o gospodarce nieruchomościami, przepisami wprowadzającymi ustawy reformujące administrację publiczną, ustawą o szczególnych zasadach przygotowania i realizacji inwestycji w zakresie dróg publicznych, ustawą Kodeks cywilny itd.).

Formy gospodarowania mieniem komunalnym szczegółowo reguluje ustawa z dnia 21 sierpnia 1997r. o gospodarce nieruchomościami oraz Kodeks cywilny.

Zgodnie z przepisami w/w ustawy o gospodarce nieruchomościami, z zastrzeżeniami wynikającymi z innych ustaw, nieruchomości stanowiące własność gminy mogą być przedmiotem obrotu. W szczególności nieruchomości mogą być przedmiotem sprzedaży, darowizny, zamiany i zrzeczenia się, oddania w użytkowanie wieczyste, w najem lub dzierżawę, użyczenia, oddania w trwały zarząd, a także mogą być obciążane ograniczonymi prawami rzeczowymi, wnoszone jako wkłady niepieniężne (aporty) do spółek, przekazywane jako wyposażenie tworzonych przedsiębiorstw państwowych oraz jako majątek tworzonych fundacji. Nadto nieruchomości gminne mogą być przekazywane nieodpłatnie w drodze umowy partnerowi prywatnemu lub spółce, w myśl przepisów ustawy z dnia 19 grudnia 2008 r. o partnerstwie publiczno-prywatnym na czas realizacji przedsięwzięcia w ramach partnerstwa publiczno-prywatnego.

Gmina może rozporządzać mieniem gminnym, w formach prawem przewidzianych, co do którego uregulowany jest stan prawny, czyli mieniem, które ma urządzone księgi wieczyste z wpisem prawa własności na rzecz gminy.

MIENIE GMINY W GMINNYM ZASOBIE NIERUCHOMOŚCI

Zgodnie z przepisem art. 24 ustawy z dnia 21 sierpnia 1997 r. o gospodarce nieruchomościami:

- do gminnego zasobu nieruchomości należą nieruchomości, które stanowią przedmiot własności gminy i nie zostały oddane w użytkowanie wieczyste, oraz nieruchomości będące przedmiotem użytkowania wieczystego gminy,

- gminne zasoby nieruchomości mogą być wykorzystywane na cele rozwojowe gmin i zorganizowanej działalności inwestycyjnej, a w szczególności na realizację budownictwa mieszkaniowego oraz związanych z tym budownictwem urządzeń infrastruktury technicznej, a także na realizację innych celów publicznych,

W świetle przepisu art 25 ustawy o gospodarce nieruchomościami gminnym zasobem nieruchomości gospodaruje wójt, burmistrz albo prezydent miasta.

Gospodarowanie zasobem polega w szczególności na wykonywaniu czynności, o których mowa w art. 23 ust. 1, tj.

- ewidencjonowanie nieruchomości zgodnie z katastrzem nieruchomości,
- zapewnienie wyceny tych nieruchomości,
- zabezpieczenie nieruchomości przed uszkodzeniem lub zniszczeniem,
- naliczanie należności za nieruchomości udostępniane z zasobu oraz prowadzeniu windykacji tych należności,
- współpraca z innymi organami, które na mocy odrębnych przepisów gospodarują nieruchomościami Skarbu Państwa, a także z właściwymi jednostkami samorządu terytorialnego,
- zbywanie oraz nabywanie, za zgodą rady gminy, nieruchomości wchodzących w skład zasobu, z zastrzeżeniem art. 17 ustawy o g.n.
- wydzierżawianie, wynajem i użyczanie nieruchomości wchodzących w skład zasobu, przy czym umowy zawierane na czas dłuższy niż 3 lata lub czas nieoznaczony wymagają zgody rady gminy,
- podejmowanie czynności w postępowaniu sądowym, w szczególności w sprawach dotyczących własności lub innych praw rzeczowych na nieruchomości, w sprawach o zapłatę należności za korzystanie z nieruchomości, o roszczenia ze stosunku najmu, dzierżawy lub użyczenia, o stwierdzenie nabycia spadku, o stwierdzenie nabycia własności przez zasiedzenie oraz o wpis w księdze wieczystej,
- składanie wniosków o założenie księgi wieczystej dla nieruchomości gminnych oraz o wpis w księdze wieczystej,

Ponadto w ramach gospodarowania gminnym zasobem nieruchomości sporządza się plany wykorzystania zasobu, przygotowuje opracowania geodezyjno-prawne i projektowe, dokonuje się podziałów oraz scaleń nieruchomości, a także wyposaża się je, w miarę możliwości, w niezbędne urządzenia infrastruktury technicznej.

Według stanu na dzień 31.12.2025r. w skład gminnego zasobu wchodzi nieruchomości stanowiące własność i inne prawa majątkowe przysługujące Gminie Miasto Reda o niżej, odpowiednio wskazanych, powierzchniach:

- 202,4894 ha - stanowiące własność Gminy Miasta Redy,
- 0,3445 ha - w użytkowaniu wieczystym na prawie własności Skarbu Państwa,
- 3,2887 ha - na podstawie umów dzierżawy (od PKP, Poczta, Nadleśnictwa, H+H)
- 0,9452 ha - na podstawie umów użyczenia (od parafii - cmentarz i parking),
- 0,0018 ha - na podstawie umowy użytkowania (od PGW Wody Polskie)

łącznie: 207,0696 ha.

Nieruchomości w gminnym zasobie mają różne przeznaczenie i funkcje, określone w miejscowych planach zagospodarowania przestrzennego, w tym: niezabudowane a przeznaczone pod mieszkalnictwo, usługi i inną działalność gospodarczą, infrastrukturę techniczną, drogi publiczne, drogi wewnętrzne, ciągi piesze, pod projektowane drogi, tereny komunikacji samochodowej - parkingi, teren zieleni i stref ochronnych, oświaty, kultury, sportu i rekreacji, pod lokalizację cmentarzy, zabudowane gminnymi budynkami użytkowymi, budynkami mieszkalnymi oraz budynkami użyteczności publicznej.

Nieruchomości wchodzące w skład gminnego zasobu zostały zewidencjonowane w grupach, według ich przeznaczenia, funkcji i sposobu wykorzystywania, co ułatwia dokonywanie analiz posiadanych zasobów i daje czytelny obraz przy wyborze kierunków i form ich zagospodarowania oraz wykorzystywania w sposób następujący:

I. Nieruchomości wchodzące w skład gminnego zasobu nieruchomości:

L P	Opis nieruchomości: wykorzystanie, funkcja, przeznaczenie	Powierzchnia w [ha]
1	Tereny zieleni z ciągami pieszymi, rowy - załącznik nr 1	27,6834
2	Tereny pod infrastrukturę techniczną - załącznik nr 2	0,8276
3	Nieruchomości zabudowane budynkami komunalnymi z lokalami mieszkalnymi - załącznik nr 3.	2,5348
4	Nieruchomości w użytkowaniu, w posiadaniu i władaniu - załącznik nr 4	9,3453
5	Nieruchomości do wykorzystania i zagospodarowania - załącznik nr 5	16,7025
6	Nieruchomości stanowiące własność Gminy Miasta Redy, drogi publiczne i poszerzenie istniejących dróg publicznych zaliczonych do kategorii dróg powiatowych - załącznik nr 6	4,7851
7	Nieruchomości zajęte jako drogi dojazdowe, ciągi piesze, wydzielone pod projektowane: drogi, poszerzenia tych dróg, ciągi piesze, niezaliczone do kategorii dróg gminnych w tym 1) 23,8232 ha - ciągi piesze, projektowane drogi dojazdowe, 2) 0,5991 ha - poszerzenie istniejących dróg wojewódzkich - załącznik nr 7	24,4223
8	Drogi publiczne zaliczone do kategorii dróg gminnych - załącznik nr 8	102,7076
9	Nieruchomości w trwałym zarządzie - załącznik nr 4a	13,4808
x	Razem	202,4894

II. Nieruchomości w posiadaniu Gminy na podstawie innych tytułów:

L.P.	Opis nieruchomości	Powierzchnia w [ha]
1	Nieruchomości będące w użytkowaniu wieczystym Gminy na gruncie Skarbu Państwa - załącznik nr 9	0,3445
2	Nieruchomości gruntowe wydzierżawiane na podstawie umów dzierżawy - załącznik nr 10	3,2887
3	Nieruchomości używane na podstawie umów użyczenia - załącznik nr 11	0,9452
4	Nieruchomości użytkowane na podstawie umów użytkowania - załącznik nr 12	0,0018
x	Razem	4,5802

Z gminnego zasobu, wymienionego w poz. 5, następuje sukcesywne przeznaczanie nieruchomości do zbycia, a także do czasowego rozdysponowania i wykorzystania, i tak: do czasu faktycznego rozdysponowania gruntów gminy z gminnego zasobu część gruntów jest wydzierżawiana i wynajmowana (umowami dzierżawy i najmu).

W 2025 roku umowami, dzierżawy i użyczenia rozdysponowano łącznie 3,1314 ha, w tym na cele:

– bazy, składy, przemysłowe	pow. 0,1311 ha,
– parkingi, komunikacyjne	pow. 0,2598 ha,
– handlowo-usługowe	pow. 0,0970 ha,
– ogrody przydomowe	pow. 0,3153 ha,
– sport i rekreacja	pow. 0,1600 ha,
– automaty sprzedające	pow. 0,0002 ha,
– oświata	pow. 0,0954 ha,
– pergole, śmietniki, mała arch., pomniki, infrastruktura techniczna	pow. 0,0679 ha,
– kontenery na odzież używaną	pow. 0,0009 ha,
– zagrodowe	pow. 0,0200 ha,
– rolne	pow. 0,1327 ha,
– działalność niezarobkowa	pow. 0,0551 ha,
– nieodpłatne użyczenie i użytkowanie (<i>Ochotnicza Straż Pożarna, boisko miejskie, biblioteczka plenerowa, Powiat Wejherowski</i>)	pow. 1,8023 ha,

Powierzchnia gruntów wynajmowanych w danym roku jest wielkością zmienną, ulega zwiększeniu bądź zmniejszeniu z powodu rozwiązania umowy przed upływem umownego terminu jej zawarcia lub jej wygaśnięcia, a w związku z tym dochody z tytułu umów są również wielkością zmienną.

Na dzień 31.12.2025 roku w gminnym zasobie pozostawały nieruchomości zabudowane niżej opisanymi budynkami i lokalami użytkowymi:

– przy ul. Gdańskiej 17 (dwa lokale)	o pow. użytkowej	100,00 m ² ,
– przy ul. Gdańskiej 16	o pow. użytkowej	95,00 m ² ,
– przy ul. Ceynowy 2B	o pow. użytkowej	95,00 m ² ,
– przy ul. Zbozowej	o pow. użytkowej	66,00 m ² ,
– przy ul. Łąkowej	o pow. użytkowej	27,50 m ² ,
– przy ul. Gniewowskiej 10	o pow. użytkowej	97,20 m ² ,
– przy ul. Gniewowskiej 10	o pow. użytkowej	16,00 m ² ,
– przy ul. Norwida (była SW3)	o pow. użytkowej	194,62 m ² ,
– stacja transformatorowa (w budynku Sw3)	o pow. użytkowej	25,38 m ² ,

z których umowami najmu, rozdysponowane pozostają zabudowane nieruchomości położone:

- przy ul. Gdańskiej 17 – na cele usługowo-handlowe (fryzjer) (przygotowane do najmu),
- przy ul. Gdańskiej 17 – na cele usługowo-handlowe (sklep medyczny) do 30.09.2028 r.
- przy ul. Gdańskiej 16 - na cele handlowo-usługowe (blachy dachowe) do 31.12.2028 r.
- przy ul. Norwida (część SW3 25,38 m²) stacja transformatorowa - na czas nieokreślony.
- przy ul. Norwida (część SW3 194,62 m²) na cele z zakresu oświaty, sportu i rekreacji (prywatna szkoła) do 31.05.2026r.
- przy ul. Łąkowej - na cele usługowe (usługi szewskie) do 31.05.2026 r.
- przy ul. Gniewowskiej – na cele statutowe ZHP (harcówka) do 30.09.2027 r.
- przy ul. Zbozowej – na cele składowania płodów rolnych do 31.07.2027 r.

Łączna powierzchnia lokali i budynków użytkowych, rozdysponowanych umowami najmu wyniosła: 561,70 m².

Mienie gminy rozporządzone w wyżej wymienionych formach przysparza wymierny, coroczny dochód w budżecie gminy, opisany w pozycji dochody z najmu i dzierżaw. Sukcesywnie analizuje się stan posiadanego mienia i podejmuje się prawem przewidziane decyzje w celu właściwej i racjonalnej gospodarki tym mieniem.

Przeznaczenie nieruchomości gminy do zbycia, a przede wszystkim skuteczne ich zbycie (sprzedaż, oddanie w użytkowanie wieczyste) powoduje uszczuplenie majątku gminy z jednoczesnym przyspożeniem dochodów w budżecie gminy na finansowanie zadań gminy przewidzianych w budżecie.

Gminie przysługują również inne prawa majątkowe niż prawo własności, ustanowione na podstawie stosownych tytułów i obejmują one:

- powierzchnię 0,3445 ha w użytkowaniu wieczystym. Są to nieruchomości będące własnością Skarbu Państwa, przeznaczone pod zabudowę mieszkaniową jedno- i wielorodzinną, usługi, pod węzeł przesiadkowy i ogólnodostępny plac postojowy z ciągiem pieszym. Opłata roczna z tytułu użytkowania wieczystego za 2025r. wyniosła 9.060,90 zł - (zał. Nr 9).
- powierzchnię 0,0018 ha pozyskaną na podstawie umowy użytkowania, zawartej do 14.04.2026r. pomiędzy Gminą a Państwowym Gospodarstwem Wodnym Wody Polskie RZGW w Gdańsku ul. Rogaczewskiego o nieodpłatnym użytkowaniu działek na przystań kajakową,
- powierzchnię 0,7942 ha będącą w dyspozycji Gminy na podstawie umowy użyczenia zawartej na czas nieokreślony, pomiędzy gminą a Parafią Rzymsko-Katolicką p.w. Wniebowzięcia NMP w Redzie o nieodpłatnym użytkowaniu działki gruntu stanowiącej teren cmentarza przy ul. Gdańskiej,
- powierzchnię 0,1510 ha będącą w dyspozycji Gminy na podstawie umowy użyczenia zawartej na czas nieokreślony, pomiędzy Gminą a Parafią Rzymsko-Katolicką p.w. NMP Nieustającej Pomocy w Redzie o nieodpłatnym użytkowaniu działki nr 10/18 (obręb 5), na której zostały urządzone ogólnodostępne miejsca postojowe,

- powierzchnię 0,0008 ha pozyskaną na podstawie umowy dzierżawy, zawartej pomiędzy Gminą a Poczta Polska – ciąg pieszy przy poczcie. Czynnosc z tytułu dzierżawy za rok 2025 wyniósł 539,64 zł brutto. Czynnosc jest corocznie waloryzowany średniorocznym wskaźnikiem wzrostu cen towarów i usług,
- powierzchnię 1,5053 ha będącą w dyspozycji Gminy na podstawie umowy dzierżawy, zawartej pomiędzy Gminą a PKP, na której funkcjonuje urządzony zintegrowany węzeł obsługi komunikacyjnej przy dworcu PKP. Czynnosc z tytułu dzierżawy za rok 2025 wyniósł 19.996,44 zł brutto. Czynnosc jest waloryzowany średniorocznym wskaźnikiem wzrostu cen towarów i usług,
- powierzchnię 0,0450 ha pozyskaną na podstawie umowy dzierżawy zawartej pomiędzy Gminą a Nadleśnictwem Wejherowo – tereny komunikacyjne wokół Szkoły Podstawowej Nr 5. Czynnosc z tytułu dzierżawy za rok 2025 wyniósł 1.805,41 zł brutto. Czynnosc jest waloryzowany średniorocznym wskaźnikiem wzrostu cen towarów i usług.
- powierzchnię 1,0576 ha będącą w dyspozycji Gminy na podstawie umowy dzierżawy zawartej pomiędzy Gminą a Nadleśnictwem Gdańsk. Teren jest przeznaczony i wykorzystywany pod drogę dojazdową wraz z miejscami postojowymi dla osób odwiedzających cmentarz. Czynnosc z tytułu dzierżawy za rok 2025 wyniósł 23.517,51 zł brutto. Czynnosc jest waloryzowany średniorocznym wskaźnikiem wzrostu cen towarów i usług.
- powierzchnię 0,6800 ha pozyskaną na podstawie umowy dzierżawy, zawartej pomiędzy Gminą a H+H Polska Spółka z o.o. Warszawa ul. Kupiecka z przeznaczeniem pod rozbudowę węzła integracyjnego w obrębie dworca PKP w Redzie o parking P&R oraz parking dla rowerów. Roczny czynnosc z tytułu dzierżawy wynosi 10 789,56 -, zł brutto i jest waloryzowany średniorocznym wskaźnikiem wzrostu cen towarów i usług.

Łączna powierzchnia gruntów dzierżawionych przez Gminę wynosi: 3,2887 ha

Przeważająca część nieruchomości wchodzących w skład gminnego zasobu nieruchomości z uwagi na ich funkcję, przeznaczenie oraz sposób wykorzystywania i zagospodarowania, zostaje wyłączona ze swobodnego rozdysponowania.

Powyższe dotyczy:

- 1) terenów zieleni, wymienionych wyżej w pozycji 1,
- 2) nieruchomości zabudowanych komunalnymi budynkami mieszkalnymi, wymienionymi wyżej w pozycji 3, wchodzącymi wraz z mieszkaniami komunalnymi i socjalnymi w skład mieszkaniowego zasobu gminy, tworzonego w ramach zadań własnych gminy na poprawę warunków oraz potrzeb mieszkaniowych wspólnoty samorządowej. Wydatki i dochody związane z gospodarowaniem tym zasobem gminy określają odrębne przepisy i uchwały organów gminy. Rozdysponowanie w drodze sprzedaży niektórych z nieruchomości wchodzących w skład w/w zasobu możliwe będzie i odnosić się może do nieruchomości wolnych i bez obciążeń, czyli dopiero po zapewnieniu dotychczasowym najemcom innych lokali,
- 3) nieruchomości łącznego obszaru 131,9150 ha, które zostały ujęte w poz. 6, 7 i 8, stanowiące drogi: obejmujące publiczne drogi gminne i poszerzenie istniejących publicznych dróg gminnych, ciągi piesze i pieszo-jezdne, grunty pod projektowane ulce i ich poszerzenie, niezliczone do kategorii publicznych dróg gminnych oraz zajęte pod drogi zaliczone odpowiednimi uchwałami do dróg powiatowych, a także na poszerzenie istniejących dróg wojewódzkich.

Zgodnie z przepisami ustawy z dnia 21 marca 1985 r. o drogach publicznych, drogi krajowe stanowią własność Skarbu Państwa a drogi wojewódzkie, powiatowe i gminne stanowią odpowiednio własność właściwego samorządu województwa, powiatu lub gminy. Zarządca drogi sprawuje nieodpłatny, twały zarząd gruntami w pasie drogowym.

Burmistrz Miasta jest zarządcą dróg gminnych na mocy ustawy o drogach publicznych, a na podstawie zawartego porozumienia z dnia 28 kwietnia 2003 r. z Powiatem Wejherowskim sprawuje również zarząd drogami powiatowymi, położonymi w granicach administracyjnych miasta Redy

O B R Ó T MIENIEM GMINY
WCHODZĄCYM W SKŁAD GMINNEGO ZASOBU NIERUCHOMOŚCI

Nr załącznika	Stan (ha) na 31.12.2024r.	Zwiększenie ha	Zmniejszenie ha	Stan (ha) na 31.12.2025r.
Załącznik 1 tereny zieleni z ciągami pieszymi, rowy	24,5988	+3,0846	-	27,6834
Załącznik 2 tereny pod infrastrukturę techniczną	0,8276	-	-	0,8276
Załącznik 3 zabudowane budynkami komunalnymi z lokalami mieszkalnymi	2,4140	+0,1208	-	2,5348
Załącznik 4 nieruchomości w użytkowaniu, w posiadaniu i władaniu	9,3453	-	-	9,3453
Załącznik 5 nieruchomości do wykorzystania i zagospodarowania	16,7323	+0,0038	- 0,0336	16,7025
Załącznik 6 nieruchomości stanowiące własność Gminy Miasta Redy, drogi publiczne i poszerzenie istniejących dróg publicznych zaliczonych do kategorii dróg powiatowych	4,7851	-	-	4,7851
Załącznik 7 nieruchomości zajęte jako drogi dojazdowe, ciągi piesze, wydzielone pod projektowane drogi, poszerzenia tych dróg, ciągi piesze, drogi wewnętrzne, drogi niezaliczone do kategorii dróg publicznych	23,9650	+0,4611	-0,0038	24,4223
Załącznik 8 drogi publiczne zaliczone do kategorii dróg gminnych	101,2317	+1,4812	- 0,0053	102,7076
Załącznik 4a nieruchomości w trwałym zarządzie	13,4808	-	-	13,4808
razem	197,3806	5,1515	- 0,0427	202,4894

ZWIĘKSZENIE mienia gminy

W 2025 roku gminny zasób został **zwiększony** o niżej opisane mienie (o **łącznej powierzchni 5,1477 ha**):

- nieruchomości o pow. 0,4710 ha - przejęte przez Gminę Miasto Reda pod drogi gminne, z mocy prawa, po podziałach nieruchomości dokonanych na wnioski właścicieli,
- nieruchomości o pow. 1,4548 ha – przejęte umowami darowizny od Skarbu Państwa (droga gminna ul. Rekowska oraz droga łącząca ul. 12 Marca w Redzie z Os. Fenikowskiego w Wejherowie), od osób fizycznych (droga, z której odbywa się wjazd na działkę stanowiącą własność Gminy) od osoby prawnej i osób fizycznych (tereny melioracyjne, rów),
- nieruchomości o pow. 0,0076 ha - przejęte pod drogi gminne w trybie ustawy o szczególnych zasadach przygotowania i realizacji inwestycji w zakresie dróg publicznych pod ul. Kamienną,
- nieruchomości o pow. 0,1246 ha- nabycie w wyniku nieodpłatnego rozwiązania użytkowania wieczystego dla nieruchomości przeznaczonych pod publiczny ciąg pieszy (dojście do Miejskiego Parku Rodzinnego),
- nieruchomości o pow. 0,4889 ha – nabyta umową sprzedaży – pod urządzenia retencyjne,
- nieruchomości o pow. 2,4800 – nabycie w wyniku wywłaszczenia – pod publicznie dostępny park samorządowy
- nieruchomości o pow. 0,1208 ha – potwierdzenie nabycia z mocy prawa z dniem 27.05.1990r działki zabudowanej budynkiem komunalnym przy ul, Ogrodowej 2.

Zwiększenie mienia w obrębie zasobu – przeniesienie między załącznikami- powierzchnia 0,0038 ha.

W wyniku dokonanego podziału i wydzielenia nieruchomości, zgodnie z jej przeznaczeniem w miejscowym planie zagospodarowania przestrzennego nastąpiło przeniesienie nowo wydzielonej działki, w ramach istniejącego zasobu, pomiędzy załącznikami (zgodnie z aktualnym przeznaczeniem), skutkiem czego nastąpiło zwiększenie powierzchni gruntów w **zał. 5** o 0,0038 ha (po przeniesieniu z załącznika 7).

Zwiększenie mienia najczęściej skutkuje zobowiązaniami finansowymi gminy, które w 2025i. objęły:

- 1) ustalanie w drodze ugody i wypłacanie odszkodowania za działki gruntu wydzielane (na wnioski ich właścicieli) pod drogi gminne, które z mocy prawa przeszły na własność gminy i za które byłym właścicielom przysługuje ustawowe roszczenie o odszkodowanie. W przypadku, gdy nie dojdzie do zawarcia ugody, na wniosek właściciela, odszkodowanie ustala się i wypłaca według trybu i zasad obowiązujących przy wywłaszczeniu nieruchomości. Postępowanie te prowadzi Starosta i zobowiązuje Gminę do wypłaty ustalonego odszkodowania.
Powyższe zasady określają przepisy art. 98 ust. 3 w związku z art. 98 ust. 1 ustawy z dnia 21 sierpnia 1997r. o gospodarce nieruchomościami,
- 2) wypłatę ceny nabycia nieruchomości,
- 3) wypłatę wynagrodzenia za rozwiązanie umów użytkowania wieczystego
- 4) realizację roszczeń odszkodowawczych za nieruchomości lub ich części, które z mocy prawa, w trybie przepisów ustawy z dnia 10 kwietnia 2003 r. o szczególnych zasadach przygotowania i realizacji inwestycji w zakresie dróg publicznych przeszły na własność Gminy Miasta Redy na podstawie ostatecznych decyzji „ZRID”.

Decyzje ustalające odszkodowania za przejęte nieruchomości wydaje organ, który wydał decyzję o zezwoleniu na realizację inwestycji drogowej – w przypadku dróg gminnych organem właściwym jest starosta, w terminie 30 dni od dnia, w którym w/w decyzja stała się ostateczna. Ustalone odszkodowanie wypłaca się w terminie 14 dni od dnia, kiedy decyzja stanie się ostateczna,

5) wypłatę odszkodowań za wywłaszczenie nieruchomości.

Nabycie przez gminę prawa własności mienia w sposób określony wyżej wymaga ciągłej analizy i oceny stanu finansowego gminy w celu zabezpieczenia i takiego rozłożenia w czasie wydatków na odszkodowania, aby nie nastąpiło zachwianie równowagi budżetowej. Również trzeba mieć na uwadze skutki finansowe, leżące po stronie gminy, za nieterminowe dokonanie wypłaty skutecznie ustalonych odszkodowań bądź innych rozszczeń.

Z w/w tytułów wydatkowano łączną kwotę 2.600.475,- zł z czego kwota 2.181.876,- zł pochodziła ze środków Gminy, a kwota 418.599,- zł została pokryta ze środków wpłaconych przez Inwestorów, na podstawie zawartych umów drogowych.

Zobowiązania gminy, o których mowa wyżej mogą być złagodzone poprzez właściwą i rzetelną analizę i ocenę skutkującą podjęciem decyzji o ustaleniu i zobowiązaniu do uiszczenia opłaty adiacenckiej z tytułu wzrostu wartości nieruchomości w związku z jej podziałem w stosunku do właścicieli nieruchomości występujących o podział nieruchomości, jak również z roszczeniami o ustalenie odszkodowania za działki gruntu wydzielone pod drogi gminne, które za odszkodowaniem przechodzą na własność gminy.

Stosownie do treści art. 98a ustawy z dnia 21 sierpnia 1997 r. o gospodarce nieruchomościami, właściwy organ może ustalić w drodze decyzji opłatę adiacencką jeżeli w wyniku podziału nieruchomości dokonanego na wniosek właściciela lub użytkownika wieczystego wzrośnie jej wartość. Wysokość stawki procentowej opłaty adiacenckiej ustala rada gminy. Zgodnie z aktualnie obowiązującymi przepisami maksymalna wysokość stawki wynosi 30% różnicy wartości nieruchomości.

Na podstawie zawartej w ustawie delegacji Rada Miejska w Redzie uchwałą z dnia 30.10.2007 r. ustaliła stawki procentowe opłaty adiacenckiej w wysokości 30% różnicy wartości nieruchomości stosowanej do ustalenia opłaty adiacenckiej związanej ze wzrostem wartości nieruchomości w wyniku jej podziału w przypadku gdy następuje wydzielenie działek gruntu pod drogi publiczne lub pod poszerzenie istniejących dróg publicznych oraz w wysokości 25% gdy w wyniku podziału nieruchomości nie następuje wydzielenie działek gruntu pod drogi publiczne lub poszerzenie istniejących dróg publicznych.

W wykonaniu przepisów w/w ustawy i postanowień uchwały Rady Miejskiej, każdorazowo ocenia i analizuje się zasadność wszczynania postępowań.

W okresie objętym niniejszą informacją, po analizie wydanych decyzji o podziale nieruchomości, wszczęto 8 postępowań o ustalenie opłaty adiacenckiej. W 5 przypadkach nie nastąpił wzrost wartości nieruchomości zatem wydano decyzje o umorzeniu postępowań. Natomiast w trzech przypadkach rozstrzygnięcie postępowań nastąpi w 2026r.

Ustalanie opłat adiacenckich z tytułu wzrostu wartości nieruchomości w związku z ich podziałem, dokonywanym na wniosek właścicieli nieruchomości, przynosić może realne korzyści finansowe dla gminy. Jednak ustalenie tej opłaty nie jest popularnym i często nieakceptowanym zobowiązaniem przez właścicieli nieruchomości, decydujących się na podział swoich nieruchomości.

OBRÓT
MIENIEM GMINY POSIADANYM NA PODSTAWIE RÓŻNYCH TYTUÓW

Nr załącznika Opis nieruchomości	Stan na 31.12.2024	zwiększenie	zmniejszenie	Stan n 31.12.20245
Załącznik nr 9 - nieruchomości będące w użytkowaniu wieczystym Gminy na gruncie Skarbu Państwa	0,3445	-	-	0,3445
Załącznik nr 10 - nieruchomości dzierżawione od innych podmiotów	3,2887	-	-	3,2887
Załącznik nr 11 - nieruchomości będące w użyczeniu od innych podmiotów	0,9452	+1,2884	-1,2884	0,9452
Załącznik nr 12 - nieruchomości będące w użytkowaniu od innych podmiotów	0,0018	-	-	0,0018
razem	4,5802	+1,2884	-1,2884	4,5802

W 2025r. zawarto 2 umowy użyczenia: na obszar 0,7784 ha – drogę łączącą ul 12 Marca w Redzie z Os. Fenikowskiego w Wejherowie oraz na obszar 0,5100 ha – ul. Rekowska.

Z uwagi na przejęcie przez Gminę przedmiotowych nieruchomości umowy użyczenia zostały rozwiązane, a nieruchomości te zostały przeniesione do zał. Nr 8 (gminny zasób – drogi gminne).

Z M N I E J S Z E N I E mienia gminy

W 2025 r. gminny zasób nieruchomości został zmniejszony o niżej opisane mienie (o łącznej powierzchni 0,0389 ha):

- o pow. 0,0280 ha – w wyniku sprzedaży 3 nieruchomości w drodze bezprzetargowej, na poprawę warunków zagospodarowania nieruchomości przyległych. Cena sprzedaży ustalona została na łączną kwotę 65.620,50 zł brutto z zapłatą jednorazową oraz z zastosowaniem 50% bonifikaty (ustalanej zgodnie z uchwałą Nr XXIX/315/2021 Rady Miejskiej w Redzie z dnia 25 lutego 2021r.)
- o pow. 0,0109 ha – w wyniku sprzedaży nieruchomości w drodze przetargu ograniczonego za cenę 34.415,40 zł brutto,

Do czynności cywilno-prawnych związanych ze zwiększeniem albo zmniejszeniem mienia gminnego z zasobu nieruchomości w związku z jego zbyciem, nabyciem lub zamianą, Burmistrz Miasta Redy, jako organ wykonawczy i gospodarujący mieniem gminy, legitymował się ważnymi uchwałami Rady Miejskiej w Redzie, tj. organu właściwego do rozporządzania majątkiem gminy w rozumieniu przepisów ustawy o samorządzie gminnym.

Niezależnie od wyżej wskazanych, dokonanych transakcji sprzedaży i uzyskanych z tego tytułu dochodów tut. Gmina w 2025 roku uzyskała także dochody z rat przypadających do zapłaty w 2025r. z tytułu zbycia mienia (w drodze bezprzetargowej) w latach poprzednich.

Zmniejszenie mienia w obrębie zasobu – przeniesienie między załącznikami - powierzchnia 0,0038 ha.

W wyniku dokonanego podziału i wydzielenia nieruchomości, zgodnie z jej przeznaczeniem w miejscowym planie zagospodarowania przestrzennego nastąpiło przeniesienie nowo wydzielonej działki, w ramach istniejącego zasobu, pomiędzy załącznikami (zgodnie z aktualnym przeznaczeniem) co (oprócz wyżej opisanego zwiększenia) spowodowało również zmniejszenie powierzchni gruntów w załączniku 7 o 0,0038 ha ((przeniesienie do załącznika nr 5).

MIENIE GMINY rozdysponowane w użytkowanie wieczyste:

Gminie przysługuje również prawo własności nieruchomości, które zostały rozdysponowane w użytkowanie wieczyste osobom prawnym i fizycznym.

Nieruchomości będące w użytkowaniu wieczystym stanowią łączną powierzchnię 62,4182 ha, zostały zewidencjonowane w grupach według podmiotów oraz odpłatności za użytkowanie wieczyste, w sposób następujący:

L.P	Opis nieruchomości	Powierzchnia w [ha]
1	Nieruchomości w odpłatnym współ-użytkowaniu wieczystym przez osoby fizyczne i prawne - załącznik nr 13	0,2882
2	Nieruchomości w nieodpłatnym użytkowaniu wieczystym osób fizycznych - załącznik nr 14	0,2211
3	Nieruchomości w odpłatnym użytkowaniu wieczystym przez osoby fizyczne - załącznik nr 15	1,6418
4	Nieruchomości w nieodpłatnym użytkowaniu wieczystym osób prawnych - załącznik nr 16	12,1453
5	Nieruchomości w odpłatnym użytkowaniu wieczystym przez osoby prawne - załącznik nr 17	48,1218
x	Razem	62,4182

Skutki rozdysponowania mienia gminy w użytkowanie wieczyste:

Nieruchomości stanowiące własność gminy, oddane w użytkowanie wieczyste nie wchodzi w skład gminnego zasobu nieruchomości.

Poprzez ustanowienie prawa użytkowania wieczystego na gminnych nieruchomościach gruntowych, gmina jako właściciel nie traci jej własności, natomiast uzyskanie tych praw i ich wykonywanie przez użytkowników wieczystych następuje za odpłatnością w postaci uiszczania właścicielowi (gminie) opłat rocznych, z wyłączeniem przypadków nieodpłatnego wykonywania nabytych praw np. w przypadku wymogu wniesienia opłaty jednorazowo za cały okres trwania użytkowania wieczystego lub zamiany nieruchomości na prawo użytkowania wieczystego ustanawianego na mocy wcześniej obowiązujących przepisów lub też w przypadkach wynikających z ustawy o pracowniczych ogrodach działkowych.

Opłaty roczne wnoszone są przez użytkowników wieczystych przez cały czas trwania użytkowania wieczystego, w terminie do dnia 31 marca każdego roku, z góry za dany rok.

Przepisy ustawy o gospodarce nieruchomościami dopuszczają również możliwość ustalenia innego terminu zapłaty opłaty rocznej, jednak nieprzekraczającego danego roku kalendarzowego, na wniosek użytkownika wieczystego złożony nie później niż do dnia 15 marca każdego roku.

Z powyższego przywileju w 2025 roku nie skorzystał żaden użytkownik wieczysty.

Opłaty z tytułu użytkowania wieczystego ustala się według stawki procentowej wynoszącej od 0,3% do 3% ceny lub wartości nieruchomości, w zależności od celu na jaki nieruchomość została oddana w użytkowanie wieczyste, co określa przepis art. 72 ust. 3 ustawy o gospodarce nieruchomościami.

W oparciu o powyższe przepisy na 2025 rok ustalono opłaty roczne w łącznej kwocie 577.949,40 zł i dotyczyły niżej wymienionych tytułów:

- 1) prawa użytkowania i współużytkowania wieczystego przysługującego osobom fizycznym;
- 2) prawa użytkowania wieczystego i współużytkowania wieczystego przysługującego osobom prawnym;

Ustalone opłaty roczne są dochodem gminy, przy czym wpływy z tego tytułu mogą być mniejsze w związku ze skorzystaniem przez użytkowników wieczystych z możliwości udzielenia ustawowej 50% bonifikaty dla osób fizycznych będących użytkownikami wieczystymi nieruchomości gruntowych przeznaczonych lub wykorzystywanych na cele mieszkaniowe. Z bonifikaty skorzystać mogą również Spółdzielnie Mieszkaniowe dla swoich członków, spełniających kryteria o niskich dochodach i spełniających przesłanki udzielenia tej bonifikaty określone w art. 74 ustawy o gospodarce nieruchomościami.

Z bonifikaty wyżej opisanej korzystają zarówno osoby fizyczne jak i spółdzielnie mieszkaniowe po uprzednim złożeniu udokumentowanego wniosku i spełnieniu ustawowej przesłanki do udzielenia bonifikaty w danym roku.

W 2025r. z prawa do bonifikaty nie skorzystał żaden użytkownik wieczysty.

Grunty gminy oddane w użytkowanie wieczyste poddawane są ocenie w zakresie oszacowania ich wartości w celu ustalenia czy zachodzą przesłanki do dokonania z urzędu aktualizacji opłat rocznych z tytułu użytkowania wieczystego. Opłata roczna podlega aktualizacji nie częściej niż raz na trzy lata, jeżeli wartość tej nieruchomości ulegnie zmianie. Zaktualizowaną opłatą roczną ustala się przy zastosowaniu dotychczasowej stawki procentowej, od wartości nieruchomości określonej na dzień aktualizacji opłaty.

Aktualizacji opłaty dokonuje burmistrz w formie „wypowiedzenia dotychczasowej opłaty i oferty nowej opłaty”.

Ostatnia aktualizacja opłat rocznych z tytułu użytkowania wieczystego nieruchomości stanowiących własność Gminy Miasto Reda została przeprowadzona z urzędu w 2022 roku. Wobec czego opłaty roczne za użytkowanie wieczyste pozostają aktualne i nie było uzasadnienia do przeprowadzania w 2025 roku kolejnej aktualizacji opłat.

O B R Ó T M I E N I E M B E D A C Y M W U Ż Y T K O W A N I U W I E C Z Y S T Y M

Nr załącznika, opis nieruchomości	Stan na 31.12.2024	zwiększenie	zmniejszenie	Stan na 31.12.2025
Załącznik nr 13 - nieruchomości we współużytkowaniu wieczystym osób fizycznych i prawnych	0,2882	-	-	0,2882
Załącznik nr 14 - nieruchomości w nieodpłatnym użytkowaniu wieczystym przysługującym osobom fizycznym	0,2211	-	-	0,2211
Załącznik nr 15 - nieruchomości w użytkowaniu wieczystym przysługującym osobom fizycznym	1,9682	-	- 0,3264	1,6418
Załącznik nr 16 - nieruchomości w nieodpłatnym użytkowaniu wieczystym przysługującym osobom prawnym	12,1453	-	-	12,1453
Załącznik nr 17 - nieruchomości w użytkowaniu wieczystym przysługującym osobom prawnym	47,9942	+0,2545	-0,1269	48,1218
Razem	62,6170	0,2545	-0,4533	62,4182

Z M N I E J S Z E N I E u ż y t k o w a n i a w i e c z y s t e g o

W 2025 r. użytkowanie wieczyste zmniejszyło się o niżej opisane mienie (o łącznej powierzchni 0,1988 ha), w tym:

- o pow. 0,0277 ha na skutek sprzedaży prawa użytkowania wieczystego na własność. Cena nabycia ustalona na kwotę 62.331,48z ł brutto i została zapłacona jednorazowo,
- o pow. 0,0442 ha na skutek przekształcenia z mocy prawa, w myśl przepisów ustawy z dnia 20 lipca 2018r. o przekształceniu prawa użytkowania wieczystego gruntów zabudowanych na cele mieszkaniowe w prawo własności tych gruntów. Opłata roczna za w/w przekształcenie ustalona została na kwotę 1.181,10 zł brutto i została uiszczona. Opłatę za przekształcenie dokonane w tym trybie wnosi się przez okres 20 lat, przy czym właściciel w każdym czasie trwania obowiązku wnoszenia opłat może zgłosić zamiar jednorazowego jej wniesienia w kwocie pozostającej do spłaty i skorzystać z przysługującej bonifikaty, wg zasad niżej opisanych,

- o pow. 0,1246 ha – rozwiązanie użytkowania wieczystego nieruchomości przeznaczonych pod publiczny ciąg pieszy. W/w nieruchomości zostały ujęte w ewidencji mienia komunalnego w zał. 7.
 - pow. 0,0023 ha – ubytek powierzchni nieruchomości wykazany w wyniku podziału.
- Zgodnie z obowiązującymi przepisami są trzy drogi przekształcenia użytkowania wieczystego we własność.

Pierwsza z nich, to tzw. wykup nieruchomości na własność w formie umowy cywilnoprawnej, czyli sprzedaż tej nieruchomości przez jednostkę samorządu terytorialnego na rzecz użytkownika wieczystego. Sposób ten został uregulowany w *ustawie z dnia 21 sierpnia 1997r. o gospodarce nieruchomościami*. W oparciu o przepisy w/w ustawy nieruchomości gruntowa oddana w użytkowanie wieczyste może być sprzedana wyłącznie użytkownikowi wieczystemu, w drodze bezprzetargowej. Postępowanie o wykup nieruchomości wszczyna się na wniosek zainteresowanego użytkownika wieczystego.

Nabywanie na własność nieruchomości będącej w użytkowaniu wieczystym następuje odpłatnie, w formie aktu notarialnego. Przy sprzedaży nieruchomości w drodze bezprzetargowej cenę nieruchomości ustala się w wysokości nie niższej niż jej wartość. Cenę nieruchomości gruntowej niewykorzystywanej do prowadzenia działalności gospodarczej, sprzedawanej jej użytkownikowi wieczystemu, ustala się jako dwudziestokrotność kwoty stanowiącej iloczyn dotychczasowej stawki procentowej opłaty rocznej z tytułu użytkowania wieczystego oraz wartości nieruchomości gruntowej określonej na dzień zawarcia umowy sprzedaży. Natomiast cenę nieruchomości gruntowej wykorzystywanej do prowadzenia działalności gospodarczej, sprzedawanej jej użytkownikowi wieczystemu, ustala się w wysokości nie niższej niż dwudziestokrotność kwoty stanowiącej iloczyn dotychczasowej stawki procentowej opłaty rocznej z tytułu użytkowania wieczystego oraz wartości nieruchomości gruntowej określonej na dzień zawarcia umowy sprzedaży, jednak nie wyższej niż wartość nieruchomości gruntowej określona na dzień zawarcia umowy sprzedaży.

Cena nieruchomości sprzedawanej jej użytkownikowi wieczystemu płatna jest jednorazowo lub może zostać rozłożona na raty, na czas nie dłuższy niż 10 lat. Wierzytelność gminy z tego tytułu podlega zabezpieczeniu przez ustanowienie hipoteki. Pierwsza rata podlega zapłacie nie później niż do dnia zawarcia umowy przenoszącej własność nieruchomości, a następne raty wraz z oprocentowaniem podlegają zapłacie w terminach ustalonych przez strony w umowie. Rozłożona na raty niespłacona część ceny podlega oprocentowaniu przy zastosowaniu stopy procentowej równej stopie redyskonta weksli stosowanej przez Narodowy Bank Polski.

W 2025 roku jeden użytkownik wieczysty skorzystał z tego trybu nabycia użytkowania wieczystego na własność i dokonał zapłaty ceny nabycia jednorazowo.

Drugim sposobem, jest tryb przekształcenia uregulowany w *ustawie z dnia 29 lipca 2005r. o przekształceniu prawa użytkowania wieczystego w prawo własności nieruchomości*. W świetle przepisów tej ustawy przekształcenie następuje w drodze decyzji administracyjnej na wniosek uprawnionego użytkownika wieczystego. Z wnioskiem o przekształcenie mogą wystąpić osoby fizyczne, a także spółdzielnie mieszkaniowe, będące użytkownikami wieczystymi nieruchomości zabudowanych na cele mieszkaniowe lub zabudowanych garażami albo przeznaczonych pod tego rodzaju zabudowę oraz nieruchomości rolnych. Osoba, na rzecz której zostało przekształcone prawo użytkowania wieczystego w prawo własności, jest zobowiązana do uiszczenia opłaty z tego tytułu. Opłatę stanowi różnica wartości nieruchomości gruntowej i wartości prawa użytkowania wieczystego tej nieruchomości, określonych według stanu na dzień wydania decyzji o przekształceniu. Wyżej opisane wartości określa rzeczoznawca majątkowy w formie operatu szacunkowego. W myśl w/w przepisów opłata za przekształcenie prawa użytkowania wieczystego w prawo własności nieruchomości może być zapłacona jednorazowo lub może zostać rozłożona, na wniosek użytkownika wieczystego, na raty, na czas nie krótszy niż 10 lat i nie dłuższy niż 20 lat, chyba że wnioskodawca wystąpi o okres krótszy niż 10 lat.

Niespłacona część opłaty podlega oprocentowaniu przy zastosowaniu stopy procentowej równej stopie redyskonta weksli stosowanej przez Narodowy Bank Polski. Warunki rozłożenia opłaty na raty określa się w decyzji, a wierzytelność gminy z tytułu niespłaconej części opłaty podlega zabezpieczeniu przez ustanowienie hipoteki.

Zgodnie z normą art. 4 ust 7 pkt 2 oraz ust 11 ustawy organ właściwy do wydania decyzji może, za zgodą właściwej rady, udzielić bonifikaty od opłaty z tytułu przekształcenia prawa użytkowania wieczystego w prawo własności w odniesieniu do nieruchomości stanowiących własność jednostek samorządu terytorialnego.

Rada Miejska w Redzie uchwałą V/53/2015 z dnia 25 lutego 2015 r., zmienionej uchwałą z dnia 19 grudnia 2018r. określiła warunki udzielania bonifikaty od opłat za przekształcenie prawa użytkowania wieczystego w prawo własności nieruchomości stanowiących własność Gminy Miasto Reda.

Na mocy w/w uchwały podmioty uprawnione otrzymały przywilej przekształcenia prawa użytkowania wieczystego w prawo własności z zastosowaniem bonifikaty. Wysokość bonifikaty określonej w uchwale została zróżnicowana w zależności od zagospodarowania oraz przeznaczenia gruntów i co do zasady wynosiła od 30% – 70%. Wyjątkiem od tej zasady objęto osoby fizyczne będące użytkownikami wieczystymi nieruchomości zabudowanych lub przeznaczonych na cele mieszkaniowe, jeżeli wносили jednorazowo opłatę za cały okres użytkowania wieczystego przyznając im bonifikatę w wysokości 90%. Określona w uchwale maksymalna wysokość bonifikaty obowiązywała do końca 2019 roku. W każdym następnym roku, poczynając od 2020 roku wysokość bonifikaty została obniżona, corocznie o 5%. Oznacza to, że w 2025 roku bonifikata wyniosła odpowiednio 40% oraz 60%.

W trybie obowiązujących przepisów w 2025r. nie wydano żadnej decyzji o przekształceniu prawa użytkowania wieczystego na własność

Kolejny sposób przekształcenia prawa użytkowania we własność regulują przepisy *ustawy z dnia 20 lipca 2018 r. o przekształceniu prawa użytkowania wieczystego gruntów zabudowanych na cele mieszkaniowe w prawo własności tych gruntów.*

W świetle przepisów tej ustawy z dniem 1 stycznia 2019 r. prawo wieczystego użytkowania gruntów zabudowanych budynkami mieszkalnymi jednorodzinnymi lub wielorodzinnymi, w których co najmniej połowę liczby lokali stanowią lokale mieszkalne, zostało z mocy prawa przekształcone we własność. Takie przekształcenie potwierdza właściwa jednostka samorządu terytorialnego wydając stosowne zaświadczenie.

Z tytułu przekształcenia nowy właściciel gruntu ponosi na rzecz Gminy Miasto Reda opłatę, która jest równa wysokości opłaty rocznej z tytułu użytkowania wieczystego, która obowiązywałaby w dniu przekształcenia, tj. w dniu 1 stycznia 2019r. jest wnoszona przez okres 20 lat. Opłatę za 2025r. należało wnieść do dnia 31 marca 2024r.

Stosownie do regulacji przepisu art. 13 ust. 1 ustawy, jeżeli po dniu 1 stycznia 2019 r. na gruncie będącym w użytkowaniu wieczystym zabudowanym na cele mieszkaniowe, zgodnie z miejscowym planem zagospodarowania przestrzennego lub decyzją o warunkach zabudowy i zagospodarowania terenu, budynek mieszkalny zostanie oddany do użytkowania w rozumieniu ustawy dnia 7 lipca 1994r - Prawo budowlane - prawo użytkowania wieczystego tego gruntu przekształca się w prawo własności gruntu z dniem oddania budynku mieszkalnego do użytkowania. Właściwy organ wydaje zaświadczenie, na wniosek właściciela, w terminie 4 miesięcy od dnia otrzymania wniosku. W 2025 roku w wyżej opisanym trybie wydano 1 zaświadczenie potwierdzające przekształcenie

Właściciel gruntu w każdym czasie trwania obowiązku wnoszenia opłat może zgłosić właściwemu organowi na piśmie zamiar jednorazowego jej wniesienia w kwocie pozostającej do spłaty za cały okres (opłata jednorazowa). Wysokość opłaty łącznej odpowiada iloczynowi opłaty oraz liczby lat pozostałych do upływu 20 letniego okresu.

Stosownie do treści przepisu art. 9a ustawy o przekształceniu prawa użytkowania wieczystego gruntów zabudowanych na cele mieszkaniowe w prawo własności w przypadku wniesienia opłaty jednorazowej za przekształcenie gruntu stanowiącego własność jednostki samorządu terytorialnego, właściwy organ:

- udziela ustawowej bonifikaty od opłaty jednorazowej w wysokości 99% na rzecz podmiotów wymienionych w ustawie, tj. osobom w stosunku do których orzeczono niepełnosprawność w stopniu umiarkowanym lub znacznym opiekunom prawnym lub przedstawicielom ustawowym osób przed ukończeniem 16 roku życia, którym orzeczono niepełnosprawność, członkom rodzin wielodzietnych, inwalidom wojennym i wojskowym, kombatantom i ofiarom represji i okresu powojennego oraz świadczeniobiorcom do ukończenia 18 roku, u których stwierdzono ciężkie, nieodwracalne upośledzenie albo chorobę nieuleczalną. Bonifikata 99% przysługuje wyłącznie w przypadku, gdy uprawnione osoby są właścicielami budynków mieszkalnych jednorodzinnych lub lokali mieszkalnych, służących wyłącznie zaspokajaniu potrzeb mieszkaniowych tych osób,
- może udzielić osobom fizycznym będącym właścicielami budynków mieszkalnych jednorodzinnych lub lokali mieszkalnych, stanowisk postojowych i garaży lub spółdzielniom mieszkaniowym bonifikaty od tej opłaty na podstawie uchwały właściwej rady.

Działając na podstawie ustawowej delegacji zawartej w przepisach ustawy z dnia 20 lipca 2018r. Rada Miejska w Redzie, w uchwale z dnia 19 grudnia 2018r., zmienionej uchwałą z dnia 28 marca 2019r., wyraziła zgodę na udzielenie bonifikaty od opłaty z tytułu przekształcenia prawa użytkowania wieczystego w prawo własności gruntu stanowiącego własność Gminy Miasto Reda, w przypadku wniesienia opłaty jednorazowej, osobom fizycznym lub spółdzielniom mieszkaniowym, będącym:

- właścicielami budynków mieszkalnych jednorodzinnych lub lokali mieszkalnych,
- właścicielami stanowisk postojowych lub garaży.

W uchwale ustalono, iż w przypadku wniesienia opłaty jednorazowo do końca 2019 roku bonifikata wynosiła 70%. W każdym następnym roku, poczynając od 2020 roku wysokość bonifikaty została obniżona, corocznie o 5%. Oznacza to, że w 2025r. bonifikata wyniosła 40%.

W 2025 roku z przywileju zapłaty opłaty jednorazowo, skorzystało 2 właścicieli, którzy wcześniej otrzymali zaświadczenia potwierdzające przekształcenie, w tym z zastosowaniem 40% bonifikaty 1 właścicieli i 99% bonifikaty – 1 właściciel.

Wniesiona opłata jednorazowa wyniosła łącznie: 3 605,82 zł brutto.

ZWIĘKSZENIE I ZMNIEJSZENIE w obrębie użytkowania wieczystego

W związku ze sprzedażą prawa użytkowania wieczystego przez osoby fizyczne na rzecz osób prawnych dokonano przeniesienia pomiędzy załącznikami i tak:

- zał. 15 **zmniejszenie** powierzchni o 0,2545 ha
- zał. 17 **zwiększenie** powierzchni o 0,2545 ha.

II. UDZIAŁY GMINY W SPÓŁKACH I W SPÓŁDZIELNI SOCJALNEJ

W 2025 roku aktem założycielskim Spółki z ograniczoną odpowiedzialnością sponządzonym w dniu 11.09.2025r. w Kancelarii Notarialnej w Redzie przed notariuszem Agatą Illes za REPERTORIUM A NUMER 4427/2025 zawiązana została jednoosobowa spółka z o.o. pod firmą Redzie Usługi Komunalne spółka z ograniczoną odpowiedzialnością. Kapitał zakładowy Spółki wynosi 300.000,- zł i dzieli się na 3 000 udziałów o wartości 100,- zł, które zostały objęte przez jedynego wspólnika – Gminę Miasto Reda.

Wobec powyższego aktualnie Gmina Miasto Reda jest właścicielem dwóch spółek komunalnych, a w dwóch spółkach posiada udziały. Do Spółek tych należą:

- Miejskie Przedsiębiorstwo Ciepłowniczo – Komunalne „Koksik” Spółka z o.o. w Redzie, w którym tut. Gmina posiada 4 656 udziałów po 500 zł, każdy o wartości 2.328.000 zł, co stanowi 100 % w kapitale zakładowym,

- Redzie Usługi Komunalne sp. z o.o. w Redzie, w której tut. Gmina posiada 3000 udziałów po 100 zł, każdy o wartości 300.000 zł, co stanowi 100 % w kapitale zakładowym,
- Przedsiębiorstwo Wodociągów i Kanalizacji Spółka z o.o. w Gdyni, w którym tut. Gmina posiada 156 507 udziałów po 150 zł każdy o wartości 23.476.050,- zł, co stanowi 8,7% w sumie udziałów i 7,9% w kapitale zakładowym,
- EKO Dolina Spółka z o.o. w Łęczycach, w której tut. Gmina posiada 7 408 udziałów po 100 zł każdy o wartości 740.800 zł, co stanowi 3,2 % w kapitale zakładowym,

W 2022 r. Gmina Miasto Reda wraz Miastem Wejherowo utworzyła Spółdzielnię Socjalną Gmin Miast Wejherowo – Reda „Kompas” i objęła 1 udział o wartości 10.000,- zł. W tym zakresie, w 2026 roku, nie nastąpiły zmiany.

Łączna wartość księgowa udziałów na dzień 31.12.2025r. wyniosła 26.854.850,- zł.

Sporządziła:

Honorata Ignacek

Załącznik nr 1

do informacji o stanie mienia jednostki samorządu terytorialnego

GMINNY ZASÓB NIERUCHOMOŚCI
Nieruchomości użytkowane jako tereny zieleni z ciągami pieszymi, rowy

L.P.	OBREB	NR DZIAŁKI	POW.[ha]	KSIĘGA WIECZYSTA	PRZEZNACZENIE W PLANIE LUB STUDIUM, POŁOŻENIE	ROSZCZENIA DO NIERUCHOMOŚCI, TOCZĄCE SIĘ POSTĘPOWANIA ADMINISTRACYJNE LUB SĄDOWE	wartość [zł]
1	1	705/10	0,0667	22528	Gdanska-Obwodowa, zielen rekreacyjna, zabudowa mieszkaniowa i usługi		100 050,00
2	1	875/1	0,0389	120975	rejon ul Obwodowej, zabudowa wielorodzinna lub usługowa, teren obiektów produkcyjnych, składów, magazynów, drogawewnętrzna, faktycznie row na granicy Redy i Rumi		12 200,00
3	1	875/3	0,3338	120975	rejon ul Obwodowej, zabudowa wielorodzinna lub usługowa, teren obiektów produkcyjnych, składów, magazynów, drogawewnętrzna, faktycznie row na granicy Redy i Rumi		98 600,00
4	1	714/5	0,0404	120975	rejon ul Obwodowej, zabudowa wielorodzinna lub usługowa, teren obiektów produkcyjnych, składów, magazynów, drogawewnętrzna, faktycznie row na granicy Redy i Rumi		12 600,00
5	1	682/12	0,2338	153838/7	ul Norwida, zielen (przy przepompowni)		350 700,00
6	1	20	0,0154	31338	park, teren publicznej zieleni urządzonej, z możliwością usług towarzyszących		23 100,00
7	1	44/3	0,0842	11319	park, zielen z możliwością usług		126 300,00
8	1	44/4	0,0848	11319	park, zielen z możliwością usług		127 200,00
9	1	44/2	1,0500	11319	park, zielen z możliwością usług, wody, usługi sportu, rekreacji, kultury i kultury fizycznej		1 575 000,00
10	1	46	0,2158	11319	park, zielen, usługi sportu, rekreacji, kultury i kultury fizycznej		323 700,00
11	1	47	0,2390	11319	park, zielen usługi sportu, rekreacji, kultury i kultury fizycznej		358 500,00
12	1	48	0,0885	11319	park, zielen usługi sportu, rekreacji, kultury i kultury fizycznej, wody		132 750,00
13	1	50	0,2462	11319	park, zielen usługi sportu, rekreacji, kultury i kultury fizycznej, wody		369 300,00
14	1	51/4	0,0620	14952	park, zielen usługi sportu, rekreacji, kultury i kultury fizycznej, wody		93 000,00
15	1	53/1	0,0257	11319	park, zielen usługi sportu, rekreacji, kultury i kultury fizycznej		38 550,00
16	1	53/2	0,0294	11319	park, zielen usługi sportu, rekreacji, kultury i kultury fizycznej		44 100,00
17	1	55	0,1760	11319	park, zielen usługi sportu, rekreacji, kultury i kultury fizycznej		264 000,00
18	1	56	0,2280	11319	park, zielen usługi sportu, rekreacji, kultury i kultury fizycznej		342 000,00
19	1	57	0,2426	11319	park, zielen usługi sportu, rekreacji, kultury i kultury fizycznej		363 900,00
20	1	21	0,6427	14952	park, zielen usługi sportu, rekreacji, kultury i kultury fizycznej		964 050,00
21	1	58/3	0,3259	14952	park, zielen usługi sportu, rekreacji, kultury i kultury fizycznej		488 850,00
22	1	59/11	1,8968	14952	park, zielen usługi sportu, rekreacji, kultury i kultury fizycznej		2 845 200,00
23	1	45	0,0246	30978	park, zielen usługi sportu, rekreacji, kultury i kultury fizycznej		36 900,00
24	1	54	0,0720	30978	park, zielen usługi sportu, rekreacji, kultury i kultury fizycznej		108 000,00
25	1	43/125	0,2306	42201	park, zielen z możliwością usług towarzyszących		345 900,00
26	1	43/126	0,0433	42201	park, zielen z możliwością usług towarzyszących		64 950,00
27	1	43/122	0,0977	42201	park, zielen z możliwością usług towarzyszących		146 550,00
28	1	43/124	1,4663	42201	park, zielen usługi sportu, rekreacji, kultury i kultury fizycznej, ciąg pieszy		2 199 450,00
29	1	52	0,0120	120975	park, zielen usługi sportu, rekreacji, kultury i kultury fizycznej, ciąg pieszy		4 900,00
30	1	19/26	0,0761	42201	zielen z dopuszczeniem lokalizacji parkingu		114 150,00
31	2	473	0,3765	5884	park, zielen usługi sportu, rekreacji, kultury i kultury fizycznej, ciąg pieszy		564 750,00
32	1	131/5	0,0638	6489	Wejherowska, zielen urządzona		95 700,00
33	1	142/3	0,0154	31338	ul Wejherowska, brak planu, w studium zielen		23 100,00
34	1	141/2	0,0343	31338	ul Wejherowska, brak planu, w studium zielen		51 450,00

35	1	395/7	0,2500	30978	ul Jara, zielen	375 000,00
36	1	396/7	0,2880	30978	ul Jara, zielen	432 000,00
37	1	397/23	0,2524	30978	ul Jara, zielen - części dzierzawa	378 600,00
38	1	395/6	0,0201	30978	ul Jara, zielen	30 150,00
39	1	753/5	0,0181	34200	ul Obwodowa, brak planu, w studium cele produkcyjne, składowe, magazynowe	27 150,00
40	1	131/14	0,1250	32855	rejon ul Wejherowskiej zielen i rekreacja	187 500,00
41	1	160/4	0,0607	31338	ul Cechowa – Wejherowska - zielen	91 050,00
42	1	19/7	0,1493	42201	ul Pucka, zielen i ulica	223 950,00
43	1	19/25	0,0211	42201	rejon ul Puckiej - zielen i row odwadniający	31 650,00
44	1	188/9	0,1068	37010	ul Potrackiego zielen	160 200,00
45	1	844	1,8264	postępowanie w toku	rejon ul Bosmanskiej - teren zieleni urządzonej, przeznaczona pod publicznie dostępny samorządowy park	307 383,12
46	1	845	0,1736	postępowanie w toku	rejon ul Bosmanskiej - teren zieleni urządzonej, przeznaczona pod publicznie dostępny samorządowy park	29 216,88
47	1	855	0,4800	postępowanie w toku	rejon ul Bosmanskiej - teren zieleni urządzonej, przeznaczona pod publicznie dostępny samorządowy park	80 784,00
48	2	128/86	0,0099	5792	ul 12 Marca teren zieleni	14 850,00
49	2	27	0,0047	22658	ul Chabrowa, brak planu, w studium tereny lesne	7 050,00
50	2	8/22	0,0062	22658	rejon ul Chopina - Bacewicz, zielen lesna	9 300,00
51	2	8/13	0,2642	22658	rejon ul Chopina - Bacewicz, zielen lesna	396 300,00
52	2	16/22	0,0810	22658	rejon ul Chopina - Bacewicz, zabudowa jednorodzinna, zielen lesna	121 500,00
53	2	28/1	0,0121	22658	ul Chabrowa, zielen lesna, zabudowa jednorodzinna	18 150,00
54	2	33/1	0,0162	22658	rejon ul Konwaliowej, zielen lesna, zabudowa jednorodzinna	24 300,00
55	2	35/1	0,0093	22658	rejon ul Konwaliowej, zielen lesna	13 950,00
56	2	36/1	0,0162	22658	rejon ul Konwaliowej, zielen lesna	24 300,00
57	2	37/1	0,0270	22658	rejon ul Konwaliowej, zielen lesna	40 500,00
58	2	38/1	0,0372	22658	rejon ul Konwaliowej, zielen lesna	55 800,00
59	2	41/1	0,0239	22658	ul Jasmিনowa, zielen lesna	35 850,00
60	2	191	0,4570	5792	rejon ul Irysowej, zielen lesna	685 500,00
61	2	18	1,0893	5792	ul Chabrowa, brak planu, w studium tereny lesne	1 633 950,00
62	2	234	1,5130	8194	ul Szymanowskiego, zielen, uprawy ogrodnicze, droga	2 269 500,00
63	2	15/15	0,0184	9607	rejon ul Chopina - Bacewicz, zabudowa jednorodzinna, zielen lesna	27 600,00
64	2	15/16	0,1288	9607	rejon ul Chopina - Bacewicz, zielen lesna	193 200,00
65	2	139/2	0,0392	postępowanie w toku	rejon ul Moniuszki - Tereny urządzeń melioracyjnych, Tereny zieleni Tereny wod powierzchniowych srodładowych	19 600,00
66	2	141/6	0,0227	postępowanie w toku	rejon ul Miłosza - Tereny urządzeń melioracyjnych	22 700,00
67	2	129	1,3814	11267	ul Kwiatowa, zielen	2 072 100,00
68	2	128/87	0,4868	5792	ul Kwiatowa, zielen - w części dzierzawa	730 200,00
69	2	1390/6	3,7264	6489	ul Trzciniowa, zielen, ciągi piesze, ścieżki rowerowe, urządzenia elektroenergetyczne	5 589 600,00
70	2	171/49	0,0414	5792	ul Polna zielen	62 100,00
71	2	233/3	0,0402	postępowanie w toku	rejon ul Polnej - teren urządzeń melioracyjnych	20 100,00
72	2	227/61	0,1798	154079/5	rejon ul Polnej - teren urządzeń melioracyjnych	90 025,00
73	2	227/68	0,0317	154079/5	rejon ul Polnej - teren urządzeń melioracyjnych	15 875,00
74	2	237/10	0,0256	14109/2	ul Lawendowa - teren urządzeń melioracyjnych, teren zieleni i wod powierzchniowych srodładowych	12 800,00
75	2	237/17	0,0282	20309/9	ul Lawendowa - teren urządzeń melioracyjnych, teren zieleni i wod powierzchniowych srodładowych	14 100,00
76	2	1390/9	0,1316	6489	ul Trzciniowa, zieleni urządzonej	197 400,00
77	2	150/13	0,0978	5532	ul Karłowicza, zielen	146 700,00
78	2	225/21	0,0155	22658	ul Bratkowa, zielen	23 250,00
79	2	225/25	0,1581	22658	ul Bratkowa, zielen,	237 150,00
80	2	225/19	0,2115	22658	ul Bratkowa, zielen,	317 250,00
81	2	231	0,0396	5792	ul Jasmিনowa zielen	59 400,00
82	2	1272/4	0,0283	31346	ul Pucka, wody srodładowe	42 450,00
83	2	327/97	0,0073	30970	ul Brzozowa, usługi sportu i rekreacji	10 950,00
84	2	327/107	0,1149	30970	ul Brzozowa, usługi sportu i rekreacji - w części dzierzawa	172 350,00
85	2	327/108	0,1048	30970	ul Brzozowa, usługi sportu i rekreacji	157 200,00
86	2	327/109	0,1052	30970	ul Brzozowa, usługi sportu i rekreacji	157 800,00

87	2	406/2	0,1030	106833	ul Nowa, teren wod powierzchniowych srodgladowych	58 220,68
88	2	339/10	0,0418	30979	park ul Jodłowa - Wisniowa, zielen	62 700,00
89	2	339/11	0,0430	30979	park ul Jodłowa - Wisniowa, zielen	64 500,00
90	2	339/12	0,0224	30979	park ul. Jodłowa - Wisniowa, zielen	33 600,00
91	2	339/13	0,0224	30979	park ul Jodłowa - Wisniowa, zielen	33 600,00
92	2	338/9	0,0282	106001	park ul Jodłowa - Wiśniowa, zielen , droga dojazdowa	42 300,00
93	2	338/10	0,0286	106001	park ul Jodłowa - Wisniowa, zielen , droga dojazdowa	42 900,00
94	2	338/13	0,0125	30979	ul Jodłowa, zielen, zabudowa jednorodzinna z uslugami, obecne teren parku	18 750,00
95	2	340/14	0,2492	30979	park ul Jodłowa - Wiśniowa, zielen	373 800,00
96	2	337/10	0,6881	106001	park ul Jodłowa - Wisniowa, zielen, zabudowa jednorodzinna i uslugi, droga	1 032 150,00
97	2	364/2	0,0047	30979	ul. akacjowa wody powierzchniowe - row	7 050,00
98	2	184/7	0,0563	15252	rejon ul Wejherowskiej, teren sportu i rekreacji	84 450,00
99	2	184/8	0,5395	15252	rejon ul Wejherowskiej, teren sportu i rekreacji (stere koryto rzeki)	809 250,00
100	2	917/4	0,0230	5792	rejon ul Akacjowej, wody	34 500,00
101	2	445/3	0,3246	5884	ul Leszczynowa, zielen, ciagi piesze, ulice i zabudowa jednorodzinna - w czesci dzierzawa	486 900,00
102	2	634	0,1483	117701	ul Rajska , wody (row)	35 500,00
103	2	524/11	0,1692	26306	ul Harcerska zielen z ciagami pieszo - jezdnyimi	253 800,00
104	3	5/1	0,0185	22528	rejon ul Warzywniczej, sport i rekreacja	27 750,00
105	3	37/11	0,1508	9607	ul Ogrodników row	226 200,00
106	3	37/24	0,0493	9607	ul Ogrodników row, teren kolejowy	73 950,00
107	3	119	0,0580	120975	ul Ogrodników row	16 000,00
108	5	132/6	0,4889	1702 Puck	ul Prosta funkcje produkcyjne i uslugi, droga dojazdow, docelowo przeznaczona bedzie pod urzadzenia retencyjne	900 000,00
109	5	325/5	0,1000	14065	ul Sosnowa zielen i rekreacja	150 000,00
110	5	347	0,0900	144853	nie objeta planem, w studium tereny rolnicze z zabudowa zagrodowa, faktycznie wykorzystywana jako row	15 500,00
111	5	76	0,0400	144853	j w	6 900,00
112	5	77	0,0100	144853	j w	1 700,00
113	5	78	0,0800	144853	j w	13 800,00
114	5	148	0,2100	144853	nie objeta planem, w studium w przewazajacej czesci zabudowa jednorodzinna i uslugi, a w pozstalej czesci tereny rolnicze z zabudowa zagrodowa, faktycznie wykorzystywana jako row	36 100,00
115	5	149	0,1900	144853	nie objeta planem, w studium tereny rolnicze z zabudowa zagrodowa, faktycznie wykorzystywana jako row	32 700,00
116	5	154	0,0900	144853	j w	15 500,00
117	5	177	0,2200	144853	j w	37 800,00
SUMA			27,6834	x	x	35 896 854,68

Załącznik nr 2

do informacji o stanie mienia jednostki samorządu terytorialnego

GMINNY ZASÓB NIERUCHOMOŚCI
Nieruchomości pod infrastrukturę techniczną

L.P.	obręb	NR DZIAŁKI	POW. [ha]	KSIĘGA WIECZYSTA	PRZEZNACZENIE W PLANIE LUB STUDIUM, POŁOŻENIE	ROSZCZENIA DO NIERUCHOMOŚCI, TOCZĄCE SIĘ POSTĘPOWANIA ADMINISTRACYJNE LUB SĄDOWE	WARTOŚĆ
1	1	1220/1	0,0038	22528	ul Obwodowa, zabudowa mieszkaniowa jedno- i wielorodzinna, faktycznie zajęta pod pod ciepłociągami		5 400,00
2	1	173/8	0,0050	22528	ul Ogrodowa pod stacją trafo		7 500,00
3	1	682/8	0,0143	14336	ul Norwida, teren infrastruktury technicznej - przepompownia		21 450,00
4	1	682/11	0,0066	153838/7	ul Norwida, teren infrastruktury technicznej - przepompownia		9 900,00
5	1	506/9	0,0800	116229	ul Poniatowskiego infrastruktura techniczna - elektroenergetyka		120 000,00
6	1	62/28	0,0076	34200	ul Łąkowa, teren infrastruktury technicznej - przepompownia		11 400,00
7	1	327/105	0,0053	123287	ul Brzozowa - pod infrastrukturę techniczną - gazownictwo		7 950,00
8	2	7/42	0,3668	22658	ul Nowowiejskiego, pod ujęcie wody		550 200,00
9	2	7/6	0,0598	22658	rejon ul Nowowiejskiego ujęcie wody		89 700,00
10	2	128/95	0,0390	5792	ul Oginskiego, pod stacją przepompowni ścieków		58 500,00
11	2	170/8	0,0351	6489	ul Polna, urządzenia kanalizacji sanitarnej		52 650,00
12	2	105/3	0,0064	22658	ul Różana, pod stacją trafo		9 600,00
13	2	536/4	0,0064	29558	ul Pucka, pod stacją trafo		9 600,00
14	2	204/7	0,0067	31344	ul Pucka, pod stacją trafo		10 050,00
15	2	30/4	0,0070	5792	ul Konwaliowa, pod stacją trafo		10 600,00
16	2	128/88	0,0064	5792	ul. 12 Marca, j w		9 600,00
17	2	150/15	0,0036	5532	Miłosza trafo		5 400,00
18	2	150/17	0,0145	5532	Miłosza trafo - dzierzawa		21 750,00
19	2	487/3	0,0059	32300	ul Długa stacja trafo		347,29
20	2	564/1	0,0719	postępowanie w toku	rejon ul Wejskiej - brak planu zagospodarowania przestrzennego - w studium mieszkalnictwo - faktycznie wykorzystywana pod pas techniczny do obsługi kanalizacji deszczowej		36 500,00
21	3	23/33	0,0328	9607	ul Zbozowa, teren infrastruktury technicznej - kanalizacja		49 200,00
22	3	23/30	0,0305	9607	ul Zbozowa, teren infrastruktury technicznej - kanalizacja		45 750,00
23	5	143/58	0,0030	14065	ul Pogodna, zabudowana przepompownią		4 500,00
24	5	311/1	0,0019	14071	ul Sosnowa teren urządzeń infrastruktury techn		2 850,00
25	5	312/3	0,0023	14052	j w		3 450,00
26	5	327/5	0,0029	17913	j w		4 350,00
27	6	716	0,0023	112786	Moście Błota, ujęcie wody, teren infrastruktury technicznej- wodociągi		92,00
SUMA			0,8276	x	x	x	1 158 189,29

Załącznik nr 3
do Informacji o stanie mienia jednostki samorządu terytorialnego

GMINNY ZASOB NIERUCHOMOŚCI
Nieruchomości zabudowane budynkami komunalnymi z lokalami mieszkalnymi

L P	OBREB	NR DZIAŁKI	POW. [ha]	KSIĘGA WIECZYSTA	POŁOŻENIE	PRZEZNACZENIE W PLANIE LUB STUDIUM	ROSZCZENIA DO NIERUCHOMOŚCI, TOCZĄCE SIĘ POSTĘPOWANIA ADMINISTRACYJNE LUB SĄDOWE	wartość w [zł]
1	1	338/6	0,2613	42530	ul. Gniewowska 10	usługi		391 950,00
2	1	239/2	0,1567	31343	ul. Cechowa 19,	zabudowa mieszkaniowa jedno- lub wielorodzinna z usługami		235 050,00
3	1	231/2	0,1208	112374/7	ul. Ogrodowa 2	zabudowa mieszkaniowa jedno- lub wielorodzinna z usługami		181 200,00
4	1	194/3	0,2072	31342	ul. Ogrodowa 17	zabudowa mieszkaniowa jedno- lub wielorodzinna z usługami		310 800,00
5	1	226/4	0,3935	31347	ul. Ogrodowa 8,10,10a	zabudowa mieszkaniowa jedno- lub wielorodzinna z usługami		590 250,00
6	1	226/5	0,0381			zabudowa mieszkaniowa jedno- lub wielorodzinna z usługami		57 150,00
7	1	226/6	0,0368			zabudowa mieszkaniowa jedno- lub wielorodzinna z usługami		55 200,00
8	1	507/3	0,0783	31345	ul. Poniatowskiego 29	zabudowa mieszkaniowa jedno- lub wielorodzinna z dopuszczeniem wbudowanych usług		117 450,00
9	1	534/2	0,0835	31347	ul. Poniatowskiego 12	zabudowa mieszkaniowa jedno- lub wielorodzinna z dopuszczeniem wbudowanych usług		125 250,00
10	1	536	0,0638	31347	ul. Poniatowskiego 16	zabudowa mieszkaniowa jedno- lub wielorodzinna z dopuszczeniem wbudowanych usług		95 700,00
11	1	537/2	0,0582	31347	ul. Szkolna 3	zabudowa mieszkaniowa jedno- lub wielorodzinna z dopuszczeniem wbudowanych usług		87 300,00
12	1	683	0,0964	31341	ul. Fenikowskiego 5	zabudowa mieszkaniowa wielorodzinna i usługi		144 600,00
13	1	691/5	0,1107	31340	ul. Ceynowy 2	zabudowa jedno- i wielorodzinna z usługami - w części dzierżawa		166 050,00
14	2	204/20	0,0645	31344	ul. Pucka 63	zabudowa jedno- i wielorodzinna		96 750,00
15	1	745/16	0,0917	31769	ul. Lesna 5 d	zabudowa usługowa i mieszkniowa jedno- i wielorodzinna		137 550,00
16	1	746/26	0,2033	31769	ul. Lesna 5 d	zabudowa usługowa i mieszkniowa jedno- i wielorodzinna		304 950,00
17	6	504/1	0,4700	88752	ul. Wodociągowa 68 i 70	zabudowana budynkami komunalnymi w planie ujęcie wody		705 000,00
SUMA				2,5348	X	X	x	3 802 200,00

Załącznik nr 4
do Informacji o stanie mienia jednostki samorządu terytorialnego**GMINNY ZASOB NIERUCHOMOŚCI**
Nieruchomości w użytkowaniu, w posiadaniu i władaniu

Lp	OBREB	NR DZIAŁKI	POW [ha]	KSIĘGA WIECZYSTA	PRZEZNACZENIE W PLANIE I SPOSÓB WYKORZYSTYWANIA	ROSZCZENIA DO NIERUCHOMOŚCI, TOCZĄCE SIĘ POSTĘPOWANIA ADMINISTRACYJNE LUB SĄDOWE	wartość [zł]
1	1	161	0,0292	30960	ul Pucka, zabudowana straż OSP, usługi, w użyczeniu osp		43 800,00
2	1	160/6	0,0340	31338	ul Pucka, zabudowana OSP, usługi, w użyczeniu osp		51 000,00
3	1	164/7	0,0942	31338	ul Pucka, w części zabudowana OSP - usługi, w użyczeniu osp		141 300,00
	x	x	0,1574	x	razem OSP		236 100,00
4	1	1183	2,6116	39416	ul Gniewowska - cmentarz komunalny		3 917 400,00
5	1	1184	0,0541	39416	ul Gniewowska - cmentarz komunalny		54 100,00
6	1	1185	2,8372	106705	ul Gniewowska - cmentarz komunalny i usługi		4 255 800,00
	x	x	5,5029	x	razem cmentarz		8 227 300,00
7	1	527/6	0,4138	101708	ul Gdanska zabudowana budynkiem Urzędu, usługi		
			razem	0,4138	x	razem Urząd Miasta w posiadaniu	0,00
8	1	710/4	0,3398	53035	w użytkowaniu Polskiego Związku Działkowców - ogrody działkowe - zielen, zabudowa mieszkaniowa, w części drogi		509 700,00
9	1	711/4	0,2004	43035	j w		300 600,00
10	1	713/5	0,9753	43035	w użytkowaniu Polskiego Związku Działkowców - ogrody działkowe - usługi w części drogi		1 462 950,00
11	1	712/7	1,7557	8749	w użytkowaniu Polskiego Związku Działkowców - ogrody działkowe - zielen, zabudowa mieszkaniowa, w części drogi		2 633 550,00
			razem.	3,2712	x	w nieodpłatnym użytkowaniu	4 906 800,00
			SUMA:	9,3463	x	x	13 370 200,00

Załącznik nr 4a
do informacji o stanie mienia jednostki samorządu terytorialnegoGMINNY ZASOB NIERUCHOMOŚCI
Nieruchomości w trwałym zarządzie

LP	OBREB	NR DZIAŁKI	POW [ha]	KSIĘGA WIECZYSTA	PRZEZNACZENIE W PLANIE SPOŚÓB WYKORZYSTYWANIA	ostatnia aktualizacja opłat rocznych od 1 01 2020r	ROSZCZENIA DO NIERUCHOMOŚCI, TOCZĄCE SIĘ POSTĘPOWANIA ADMINISTRACYJNE LUB SĄDOWE
1	1	59/2	0,1867	13184	ul. Łąkowa Miejski Ośrodek Sportu i Rekreacji, usługi: sport, rekreacja, oświata i kultura		166 163,00
2	1	60/1	3,1323	13184	ul. Łąkowa j w		2 786 537,00
3	1	767/3	0,4246	15764	ul. Łąkowa j w		377 738,00
4	1	765/1	0,7506	15764	ul. Łąkowa j w		667 715,00
5	1	769/6	0,4362	15764	ul. Łąkowa j w		388 057,00
6	1	766	0,8095	15764	ul. Łąkowa j w		720 108,00
7	1	59/12	0,0233	15764	ul. Łąkowa j w		20 726,00
8	1	59/13	0,0176	15764	ul. Łąkowa j w		15 656,00
	x	x	5,7808	x	razem MOSiR		5 142 700,00
9	1	80/10	0,0350	70045	ul. Derdowskiego siedziba MOPS, zabudowa usługowa i infrastruktury technicznej		39 375,00
10	1	81/9	0,0008	70045	ul. Derdowskiego j w		905,00
11	1	80/9	0,0038	107700	ul. Derdowskiego j w		4 276,00
12	1	81/10	0,0149	107700	ul. Derdowskiego j w w		16 764,00
J	1	69/14	0,1208	72151	ul. Gdanska, zabudowa mieszkaniowa jedno- i wielorodzinna oraz usługi, utworzenie placówki wsparcia dziennego		604 000,00
	x	x	0,1753	x	razem MOPS		665 320,00
		ogółem	5,9561	x	odpłatny trwały zarząd		5 808 020,00
14	1	672	1,0463	43978	ul. Zawadzkiego, Zespół Szkolno - Przedszkolny nr 2 - usługi oświaty, sportu i rekreacji		1 569 450,00
15	1	658	0,0161	43978	ul. Zawadzkiego j w		24 150,00
16	1	659	0,0160	43978	ul. Zawadzkiego j w		24 000,00
17	1	662	0,0160	43978	ul. Zawadzkiego j w		24 000,00
18	1	655	0,0165	43978	ul. Zawadzkiego j w		24 750,00
19	1	654/3	0,0082	43978	ul. Zawadzkiego j w		12 300,00
	x	x	1,1191	x	razem Zespół Szkolno-Przedszkolny nr 2		1 678 650,00
20	1	480/7	1,3717	67457	ul. Gniewowska, Szkoła Podstawowa nr 6, usługi oświaty		2 057 550,00
21	2	383/5	0,9462	43971	ul. Brzozowa, Szkoła Podstawowa nr 3, usługi oświaty		473 100,00
22	5	212/8	0,8607	40326	ul. Rekowska, Szkoła Podstawowa nr 5, teren usług, zabudowy mieszkaniowej wielo- i jednorodzinnej, sportu i rekreacji		1 321 050,00
23	5	212/9	0,8137	46326/7	j w		1 225 000,00
			1,6944	x	razem Szkoła Podstawowa nr 5		2 546 050,00
	1	84/29	0,2311	67455	ul. Łąkowa, Zespół Szkolno - Przedszkolny nr 1 usługi oświaty		346 650,00
25	1	84/14	0,0055	67455	ul. Łąkowa j w		8 250,00
26	1	84/15	0,0103	67455	ul. Łąkowa j w		15 450,00
27	1	62/42	0,0076	67455	ul. Łąkowa j w		11 400,00
28	1	62/43	0,0011	67455	ul. Łąkowa j w		1 650,00
29	1	62/94	0,0324	67455	ul. Łąkowa j w		48 600,00
30	1	62/170	0,6136	67455	ul. Łąkowa j w		920 400,00
31	1	84/19	0,4446	67455	ul. Łąkowa j w		666 900,00
		x	1,3462	x	razem Zespół Szkolno-Przedszkolny nr 1		2 019 300,00
32	1	43/7	0,5011	39727	ul. Łąkowa Przedszkole Nr 2 w Redzie usługi oświaty		751 650,00
33	1	203/6	0,3961	14933	ul. Gniewowska Przedszkole Nr 1 usługi oświaty		594 150,00
34	1	208/2	0,1499	j w	j w		224 850,00
		x	0,5460	x	razem Przedszkole Nr 1		819 000,00
		ogółem	7,5247		nieodpłatny trwały zarząd		10 345 300,00
		ogółem:	13,4808		łącznie trwały zarząd		16 153 320,00

Załącznik nr 5

do informacji o stanie mienia jednostki samorządu terytorialnego

**GMINNY ZASÓB NIERUCHOMOŚCI
nieruchomości do wykorzystania i zagospodarowania**

L P	OBREB	NR DZIAŁKI	POW [ha]	KSIĘGA WIECZYSTA	PRZEZNACZENIE W PLANIE LUB STUDIUM, SPOSOB WYKORZYSTYWANIA, POŁOŻENIE	ROSZCZENIA DO NIERUCHOMOŚCI, TOCZĄCE SIĘ POSTĘPOWANIA ADMINISTRACYJNE LUB SĄDOWE	wartosc
1	1	62/169	0,0150	135467	ul Łąkowa, usługi oświaty, przekazane na rzecz Powiatu Wejherowskiego		22 500,00
2	1	84/28	0,1165	135467	ul Łąkowa, usługi oświaty, przekazana na rzecz Powiatu Wejherowskiego		174 750,00
3	1	355/7	0,0215	30978	ul Jara, na uzupełnienie działki przyległej, zabudowa mieszkaniowa z usługami		32 250,00
4	1	1030	0,0095	30978	ul Jara, teren zabudowy mieszkaniowej jednorodzonej		14 250,00
5	1	310/2	0,0059	30978	ul Jara, teren zabudowy mieszkaniowej jednorodzonej z dopuszczeniem wbudowanej zabudowy usługowej		8 850,00
6	1	310/3	0,0050	30978	ul Jara, teren zabudowy mieszkaniowej jednorodzonej z dopuszczeniem wbudowanej zabudowy usługowej		7 500,00
7	1	311/10	0,0041	30978	ul Jara, teren zabudowy mieszkaniowej jednorodzonej z dopuszczeniem wbudowanej zabudowy usługowej		6 150,00
8	1	361/2	0,0054	30978	rejon ul Jarej, zabudowa jednorodzinna		8 100,00
9	1	379/23	0,0095	30978	j w		14 250,00
10	1	1027	0,0087	30978	ul Orzeszkowej, zabudowa mieszkaniowa jednorodzinna		13 050,00
11	1	1024	0,0084	30978	ul Podgorna, zabudowa jednorodzinna z dopuszczeniem usług		12 600,00
12	1	514/4	0,0036	31338	ul Poniatowskiego – ul Spokojna (między działkami) zabudowa jedno- i wielorodzinna z usługami		5 400,00
13	1	517/2	0,0080	20747	ul Poniatowskiego – ul Spokojna (między działkami) zabudowa jedno- i wielorodzinna z usługami - w dzierżawie		12 000,00
14	1	74/16	0,0360	11319	ul Derdowskiego, przy bibliotece zabudowa wielorodzinna i usługi, w części droga		54 000,00
15	1	74/20	0,0155	11319	ul Derdowskiego, przy bibliotece zabudowa wielorodzinna i usługowa nieuciągliwa		23 250,00
16	1	705/7	0,0351	22528	ul Gdańska - Obwodowa, zabudowa mieszkaniowa i usługi - w dzierżawie		52 650,00
17	1	705/9	0,3215	22528	ul Gdańska - Obwodowa - parking ogólnodostępny, plac zabaw, zabudowa mieszkaniowa i usługi		482 250,00
18	1	753/12	0,4406	34200	ul Obwodowa, brak planu, w studium cele produkcyjne, składowe, magazynowe		660 900,00
19	1	753/8	0,3359	22528	ul Obwodowa, brak planu, w studium usługi, zabudowa mieszkaniowa jedno- i wielorodzinna, teren sportu i rekreacji		503 850,00
20	1	712/9	0,0051	34200	ul Obwodowa, zabudowa usługowa i mieszkaniowa jednorodzinna - w dzierżawie		7 650,00
21	1	673/42	0,0541	22528	teren usług sportu i rekreacji przy szkole Podstawowej Nr 2		81 150,00
22	1	673/43	0,0316	22528	teren usług sportu i rekreacji przy szkole Podstawowej Nr 2		47 400,00
23	1	673/44	0,4459	22528	teren usług sportu i rekreacji przy szkole Podstawowej Nr 2		668 850,00
24	1	85/23	0,0032	26225	ul Cicha, na poprawę działek przyległych, zabudowa mieszkaniowa jednorodzinna - w dzierżawie		4 800,00
25	1	85/11	0,0040	26225	j w		6 000,00
26	1	1224	0,0060	14952	ul Tenisowa, na uzupełnienie działki sąsiedniej, zabudowa jednorodzinna - w dzierżawie		9 000,00
27	1	1225	0,0044	42201	j w		6 600,00
28	1	1228	0,0051	42201	j w		7 650,00
29	1	82/6	0,0381	31338	ul Spokojna, zabudowa wielorodzinna i usługi		57 150,00
30	1	81/8	0,0185	31338	j w - część w dzierżawie		27 750,00
31	1	627/5	0,0031	22528	ul Asnyka, zabudowa mieszkaniowa jednorodzinna		4 650,00
32	1	265/18	0,0027	30450	ul Rzemieśnicza, tereny kolejowe		4 050,00
33	1	230/12	0,3322	22528	ul Ogrodowa, zabudowa mieszkaniowa jedno- lub wielorodzinna z usługami		498 300,00
34	1	241	0,1258	22528	j w		188 700,00
35	1	205/1	0,0033	31338	ul Ogrodowa, usługi z zabudową mieszkaniową		4 950,00

36	1	205/8	0,0038	31338	j w	5 700,00
37	1	205/9	0,0036	31338	j w	5 400,00
38	1	226/3	0,0101	31347	ul Ogródowa, teren zabudowy mieszkaniowej jedno- lub wielorodzinnej z usługami	15 150,00
39	1	417/14	0,3344	37010	ul Sobieskiego, targowsko, zabudowa usługowa z dopuszczeniem mieszkań dla właścicieli usług lub personelu - w części w dzierżawie - pawilony hdlowe dzierżawców	501 600,00
40	1	417/19	0,0117	37010	ul Sobieskiego, rzemiosło, usługi i zabudowa wielorodzinna	17 550,00
41	1	418/12	0,0345	22528	ul Sobieskiego - brak planu, w studium usługi, zabudowa mieszkaniowa	51 750,00
42	1	243/2	0,0646	14952	tereny kolejowe - międzytorze	96 900,00
43	1	244/2	0,0170	14952	j w tereny kolejowe	25 500,00
44	1	245	0,0043	14952	tereny kolejowe	6 450,00
45	1	246/1	0,0394	14952	tereny kolejowe, w części usługi	59 100,00
46	1	246/2	0,0313	14952	tereny kolejowe	46 950,00
47	1	252/2	0,0501	14952	tereny kolejowe	75 150,00
48	1	252/3	0,3344	14952	tereny kolejowe, w części usługi	501 600,00
49	1	253/2	0,0126	14952	tereny kolejowe	18 900,00
50	1	253/3	0,3080	14952	usługi	462 000,00
51	1	882	0,0155	14952	j w	23 250,00
52	1	255/33	0,0667	30450	tereny kolejowe, w części droga	100 050,00
53	1	265/20	0,0561	30450	j w	84 150,00
54	1	249/2	0,2330	31338	tereny kolejowe, usługi, droga	349 500,00
55	1	249/9	0,0903	31338	tereny kolejowe	135 450,00
56	1	260	0,0280	14952	j w	42 000,00
57	1	258	0,2560	30450	j w	384 000,00
58	1	773/2	0,0147	34200	ul Obwodowa, studium - usługi	22 050,00
59	1	777	0,7750	40070	ul Obwodowa, studium - tereny produkcyjne, usługi	1 162 500,00
60	1	1305/3	0,0040	34200	ul Obwodowa, ciepłownia miejska, usługi, obiekty produkcyjne, składy, magazyny	6 000,00
61	1	810/6	0,0709	67853	ul Obwodowa, zabudowa usługowa, obiekty produkcyjne, składy magazyny, w części droga	106 350,00
62	1	512/1	0,0207	34200	ul Spokojna, zabudowa jedno- i wielorodzinna i usługi	31 050,00
63	1	680/1	0,0096	11319	ul Norwida, zabudowa mieszkaniowa i usługi - część w dzierżawie	14 400,00
64	1	680/4	0,0954	108412/3	j w - w dzierżawie	106 765,17
65	1	565/27	0,0118	22528	ul Szkolna, zabudowa mieszkaniowa jednorodzinna, na uzupełnienie	17 700,00
66	1	565/30	0,0048	22528	j w	7 200,00
67	1	576/1	0,0003	31769	ul Norwida, zabudowa mieszkaniowa, na uzupełnienie - w dzierżawie	450,00
68	1	577/1	0,0195	31769	j w	29 250,00
69	1	585/7	0,0080	22528	ul Reja, zabudowa mieszkaniowa wielorodzinna	9 000,00
70	1	19/14	0,0387	41486	ul Łąkowa, parking, zabudowa usługowa	58 050,00
71	1	19/22	0,0635	44065	ul Łąkowa, parking, zabudowa usługowa	95 250,00
72	1	19/23	0,1383	44065	ul Łąkowa, parking, zabudowa usługowa	207 450,00
73	1	19/20	0,0254	44065	ul Łąkowa, parking, zabudowa usługowa - w dzierżawie	38 100,00
74	1	19/21	0,1030	44065	ul Łąkowa, parking, zabudowa usługowa	154 500,00
75	1	131/10	0,0863	32855	ul Wejherowska, zabudowa jednorodzinna i usługi	129 450,00
76	1	151/3	0,0260	30450	ul Wejherowska, zabudowa wielorodzinna i usługi	39 000,00
77	1	164/3	0,0431	31338	ul Wejherowska, zabudowa wielorodzinna i usługi - w dzierżawie	64 650,00
78	1	136/13	0,0189	31338	ul Wejherowska, zabudowa wielorodzinna i usługi	28 350,00
79	1	19/24	0,1120	42201	rejon ul 1 Maja, zabudowa usługowa i mieszkaniowa wielorodzinna	168 000,00
80	1	397/20	0,0253	30978	ul Gniewowska, na uzupełnienie działki sąsiedniej, zabudowa mieszkaniowa i usługi - część w dzierżawie	37 950,00
81	1	341/23	0,1611	40156	ul Gniewowska, zab Mieszkaniowa jedno i wielorodzinna oraz usługi	530 000,00
82	1	337/3	0,0243	31769	ul Gniewowska, usługi	36 450,00
83	1	396/6	0,0436	30978	ul Gniewowska zabudowa jednorodzinna i usługi	65 400,00
84	1	395/5	0,1056	30978	ul Gniewowska zabudowa jednorodzinna i usługi	158 400,00
85	1	885/2	0,0005	31769	ul Gniewowska zabudowa jedno- i wielorodzinna oraz usługowa	740,00
86	1	312/29	0,0003	31770	ul Gniewowska zabudowa jedno- i wielorodzinna oraz usługowa	450,00
87	1	338/3	0,0337	31679	ul Gniewowska, zabudowa usługowa	50 550,00

88	1	1040/27	0,0169	62220	ul Gniewowska, zabudowa wielorodzinna, usługowa lub obsługi komunikacji	25 350,00
89	1	1063	0,0252	30978	między ul Gniewowską i Zwirową - zabudowa mieszkaniowa jednorodzinna - w dzierzawie	37 800,00
90	1	480/11	0,0562	22528	między ul Gniewowską i Zwirową - zabudowa mieszkaniowa jednorodzinna i usługi	84 300,00
91	1	1046/1	0,0081	30978	ul Zwirowa, j w - w dzierzawie	12 150,00
92	1	1035/3	0,0016	30978	ul Objazdowa na uzupełnienie działki sąsiedniej, zabudowa mieszkaniowa jednorodzinna - w dzierzawie	2 400,00
93	1	1035/4	0,0005	30978	ul Objazdowa na uzupełnienie działki sąsiedniej, zabudowa mieszkaniowa jednorodzinna - w dzierzawie	750,00
94	1	315/5	0,0693	30978	rejon ul Podgórznej, zabudowa jednorodzinna i usługi - część w dzierzawie	103 950,00
95	1	160/5	0,0431	31338	ul Pucka zabudowa usługowa, mieszkalnictwo wielorodzinne	64 650,00
96	1	163/1	0,0195	31338	ul Pucka zabudowa usługowa, mieszkalnictwo wielorodzinne	29 250,00
97	1	163/2	0,0064	31338	ul Pucka zabudowa usługowa, mieszkalnictwo wielorodzinne	9 600,00
98	2	273/28	0,0198	30970	ul Pucka - Wiejska, zabudowa usługowa z zabudową jednorodzinna, zabudowana kapliczką	29 700,00
99	2	536/13	0,0092	29558	ul Pucka, usługi	13 800,00
100	2	278/5	0,0012	28272	ul Wiejska, zabudowa jednorodzinna	1 800,00
101	2	443/5	0,0072	30970	ul Leszczykowa, zabudowa jednorodzinna i usługowa	10 800,00
102	2	1391/4	0,0034	143739	ul Polna, usługi, zabudowa mieszkaniowa jedno- lub wielorodzinna	5 214,00
103	2	175/3	0,0431	23281	j w	64 650,00
104	2	1391/9	0,9248	5792	ul Polna - zabudowa mieszkaniowa, usługowa, urządzenia elektroenergetyczne, w części dzierzawa	1 422 880,00
105	2	1391/7	0,0729	143739	ul Polna, usługi, mieszkalnictwo jedno- lub wielorodzinne	112 147,00
106	2	1391/5	0,0117	23281	j w	17 985,00
107	2	1391/3	0,0874	23281	j w	134 457,00
108	2	1391/6	0,0725	23281	j w	111 531,00
109	2	171/48	0,1210	5792	ul Polna, pod zabudowę mieszkaniową z usługami	181 500,00
110	2	171/14	0,0374	5792	j w	56 100,00
111	2	171/15	0,0131	5792	j w	19 650,00
112	2	171/16	0,0054	5792	j w	8 100,00
113	2	1390/3	0,4679	6489	ul Trzciniowa, usługi, mieszkalnictwo jednorodzinne	701 850,00
114	2	1390/8	0,3363	6489	j w	504 450,00
115	2	171/22	0,0128	5792	ul Polna, mieszkalnictwo jednorodzinne, usługi	19 200,00
116		1428	0,0123	153839/4	ul Polna, mieszkalnictwo jednorodzinne, usługi - w dzierzawie	18 450,00
117	2	1429	0,0155	153839/4	j w	23 250,00
118	2	171/26	0,0509	5792	ul Polna, mieszkalnictwo jednorodzinne, usługi	76 350,00
119	2	171/29	0,0392	5792	ul Polna, mieszkalnictwo jednorodzinne, w części ulica	58 800,00
120	2	171/30	0,0088	5792	ul Polna, mieszkalnictwo jedno- lub wielorodzinne , usługi	13 200,00
121	2	1391/2	0,0805	143739	ul Polna, usługi i mieszkalnictwo	123 840,00
122	2	171/33	0,2480	5792	ul Polna mieszkalnictwo jednorodzinne, usługi	372 000,00
123	2	171/37	0,0045	5792	j w	6 750,00
124	2	171/50	0,3186	5792	ul Polna, zabudowa mieszkaniowa wielorodzinna i usługi	477 900,00
125	2	171/39	0,3392	5792	ul Polna, mieszkalnictwo, produkcja i składy, kolej, urządzenia elektroenergetyczne	508 800,00
126	2	175/6	0,0117	23281	ul Polna, mieszkalnictwo jednorodzinne, usługi	17 550,00
127	2	1364/22	0,6399	5792	ul Polna - teren kolejowy, mieszkalnictwo, produkcja i składy	959 850,00
128	2	1364/23	0,4322	5792	ul Polna - teren kolejowy, mieszkalnictwo, produkcja i składy, zielen	648 300,00
129	2	265/12	0,0020	30970	ul Willowa, usługi, abudowa mieszkaniowa jedno- i wielorodzinna	3 000,00
130	2	265/13	0,0024	30970	j w	3 600,00
131	2	265/14	0,0031	30970	j w	4 650,00
132	2	266/9	0,0164	30970	j w	24 600,00
133	2	204/18	0,0305	31344	ul 12 Marca na uzupełnienie nieruchomości przyległej	45 750,00
134	2	29/1	0,0026	26306	ul Korwałowa, zabudowa mieszkaniowa jednorodzinna	3 900,00
135	2	29/2	0,0144	26306	j w	21 600,00

136	2	29/3	0,0236	26306	j w		35 400,00
137	2	7/39	0,0482	22658	ul Chopina, zabudowa mieszkaniowa jednorodzinna		72 300,00
138	2	16/21	0,1190	22658	ul Chopina ul Bacewicz, zabudowa jednorodzinna i zielen lasna		178 500,00
139	2	16/23	0,0274	22658	ul Bacewicz, zabudowa mieszkaniowa jednorodzinna		41 100,00
140	2	128/141	0,0390	5792	ul Moniuszki - Ogińskiego, zabudowa mieszkaniowa jedno- i wielorodzinna, usługi		58 500,00
141	2	157	0,0042	5792	ul Karłowicza, zabudowa jednorodzinna		6 300,00
142	1	480/8	0,0684	22528	ul Gniewowska, zabudowa jednorodzinna i usługi		102 600,00
143		437/18	0,0315	42441	ul Gniewowska, usługi, obiekty produkcyjne, składy magazyny - oddana w dzierżawę		47 250,00
144	1	506/4	0,1627	131187	ul Poniatowskiego, Tereny parkingow, obsługi komunikacji i ulica dojazdowa, część w dzierżawie		244 050,00
145	1	74/4	0,0622	11319	ul Gdańska, zabudowana budynkiem użytkowym - w najmie, zabudowa mieszkaniowa i usługowa - część w najmie		93 300,00
146	1	81/11	0,0045	11319	Al Jana Pawła II , zabudowa wielorodzinna, usługi		6 750,00
147	1	188/13	0,0984	37010	ul Gdańska, zabudowana budynkiem użytkowym – w najmie		147 600,00
148	2	204/3	0,0551	31344	ul 12 Marca, w dzierżawie zabudowana przez dzierżawcę (gołębie), zabudowa mieszkaniowa jednorodzinna i usługi		82 650,00
149	3	23/31	0,1327	9607	ul Zbozowa, zabudowana budynkiem użytkowym - w najmie - zabudowa jednorodzinna i usługi		199 050,00
150	3	38/44	0,0818	9607	ul Ogrodnikow, zabudowa usługowa, składy, magazyny, teren kolejowy		122 700,00
151	3	37/85	0,0163	9607	ul Ogrodnikow, zabudowa usługowa z dopuszczeniem zachowania istniejącej zabudowy mieszkaniowej, ciek wodny		24 450,00
152	3	56/7	0,0566	9607	ul Wejherowska, zabudowa jednorodzinna i usługowa - część w dzierżawie		84 900,00
153	3	68/1	0,0359	106705	ul Wejherowska, zabudowa jednorodzinna i usługowa		53 850,00
154	3	73/26	0,0041	31338	ul Wejherowska, zabudowa usługowa, produkcyjna, składy, magazyny z dopuszczeniem zachowania istniejącej zabudowy mieszkaniowej		6 150,00
155	3	38/47	0,0091	9607	j w		13 650,00
156	3	38/45	0,0264	9607	ul Ogrodnikow, zabudowa usługowa, składy, magazyny, i		39 600,00
157	2	189/4	0,3596	22658	ul 12 Marca, zabudowa mieszkaniowa jedno- i wielorodzinna, wbudowane usługi		539 400,00
158	2	150/14	0,0008	5532	ul Młosa, zabudowa jednorodzinna - w dzierżawie		1 200,00
159	2	225/32	0,4071	22658	ul Bratkowa, zabudowa jednorodzinna, usługi		610 650,00
160	2	225/24	0,0467	22658	ul Bratkowa, uprawy ogrodnicze, produkcja, składowanie		70 050,00
161	2	225/26	0,3738	22658	ul Bratkowa, uprawy ogrodnicze, produkcja, składowanie, tereny kolejowe		560 700,00
162	2	225/27	0,0908	22658	j w		136 200,00
163	2	105/31	0,0844	22658	ul Rozana, zabudowa mieszkaniowa jednorodzinna, ograniczenia w zbudowie		126 600,00
164	2	31/2	0,0109	26306	ul Chabrowa, zabudowa mieszkaniowa jednorodzinna		16 350,00
165	2	1206/1	0,0027	26306	ul Modrzewiowa, usługi rzemiosło		4 050,00
166	2	287/19	0,0240	26320	ul Poprzeczna – ul Wybickiego, zabudowa mieszkaniowa jednorodzinna		36 000,00
167	2	536/7	0,1263	29558	ul Pucka, obsługa komunikacyjna - pętla autobusowa		189 450,00
168	2	536/8	0,0442	29558	j w		66 300,00
169	2	536/16	0,0654	29558	ul Pucka, zabudowa usługowa		98 100,00
170	2	273/26	0,0012	30970	ul Pucka, usługi, zabudowa jednorodzinna		1 800,00
171	2	273/27	0,0007	30970	j w		1 050,00
172	2	327/98	0,0135	30970	ul Kazimierska, zabudowa jednorodzinna		20 250,00
173	2	446/48	0,0118	30970	ul Kazimierska, zabudowa jednorodzinna, usługi		17 700,00
174	2	925/1	0,0159	34200	rejon ul Kazimierskiej, usługi		23 850,00
175	2	917/3	0,0021	5792	rejon ul Kazimierskiej, usługi		3 150,00
176	2	349/9	0,0014	30979	ul Kasztanowa, zabudowa jednorodzinna		2 100,00
177	2	427/1	0,0148	30979	ul Brzozowa, jw		22 200,00
178	2	327/55	0,0125	30970	ul Brzozowa - ul Swierkowa, jw		18 750,00
179	2	327/99	0,0016	30970	ul Brzozowa - ul Swierkowa, jw		2 400,00
180	2	327/104	0,0020	30970	ul Brzozowa - ul Swierkowa, jw		3 000,00
181	2	410/6	0,0013	30979	ul Wrzosowa, zabudowa jednorodzinna		1 950,00

182	2	410/7	0,0021	30979	j w		3 150,00
183	2	410/8	0,0028	30979	j w		4 200,00
184	2	410/9	0,0050	30979	j w		7 500,00
185	2	379/13	0,0147	30979	ul Parkowa, zabudowa mieszkaniowa jednorodzinna - w dzierżawie		22 050,00
186	2	380/7	0,0010	30979	rejon ul Parkowej - Nowej j w		1 500,00
187	2	305/5	0,0120	29558	ul Nowa, zabudowa jednorodzinna		18 000,00
188	2	380/9	0,0100	30979	ul Nowa, zabudowa jednorodzinna		15 000,00
189	2	1228/30	0,0023	9971	ul Modrzewiowa, zabudowa jednorodzinna,		3 450,00
190	2	243/60	0,0176	145142	ul Spółdzielcza - usługi, zabudowa wielorodzinna		26 400,00
191	2	243/50	0,0782	29558	ul Spółdzielcza, zabudowa usługowa z dopuszczeniem realizacji obiektów produkcyjnych, składów i magazynów		117 300,00
192	2	1270/1	0,0022	31346	ul Pucka, zabudowa usługowa, mieszkaniowa jedno- i wielorodzinna		3 300,00
193	2	286/7	0,0068	31338	ul Plk Dąbka zabudowa usługowa, mieszkaniowa jedno- i wielorodzinna		10 200,00
194	2	286/8	0,0029	31338	j w		4 350,00
195	2	286/10	0,0079	31338	ul Plk Dąbka, zabudowa jednorodzinna		11 850,00
196	2	286/15	0,0044	31338	j w		6 600,00
197	2	286/16	0,0054	31338	j w		8 100,00
198	2	286/17	0,0036	31338	j w		5 400,00
199	2	338/12	0,0132	30979	ul Gajowa, zabudowa jednorodzinna z usługami		19 800,00
200	2	555/107	0,0369	9971	Jęczmienna, zabudowa mieszkaniowa jedno- i wielorodzinna, usługi		55 350,00
201	2	555/101	0,0448	9971	ul Jęczmienna, zabudowa jednorodzinna i usługi		67 200,00
202	2	555/102	0,0424	9971	j w		63 600,00
203	2	555/104	0,0396	9971	j w		59 400,00
204	2	552/20	0,0049	9971	ul Wierzbowa, zabudowa mieszkaniowa i usługi		7 350,00
205	2	524/10	0,0304	26306	ul Harcerska, zabudowa usługowa		45 600,00
206	2	647/40	0,0259	29558	ul Łubinowa, zabudowa jednorodzinna i usługowa		38 850,00
207	2	1259/2	0,0105	30970	ul Kazimierska, tereny zabudowy usługowej z dopuszczeniem zabudowy mieszkaniowej jednorodzinnej i wielorodzinnej		15 750,00
208	2	1258	0,0116	30970	ul Kazimierska, tereny zabudowy usługowej z dopuszczeniem zabudowy mieszkaniowej jednorodzinnej i wielorodzinnej		17 400,00
209	2	1260	0,0368	30970	ul Kazimierska, tereny zabudowy mieszkaniowej jednorodzinnej		55 200,00
210	3	13/13	0,0239	15252	ul Warzywnicza, zabudowa jednorodzinna i usługi		35 850,00
211	3	13/12	0,0080	15252	ul Warzywnicza, zabudowa jednorodzinna i usługi		12 000,00
212	5	316/1	0,0294	14048	ul Sosnowa - ul Korzenna - usługi - w użyczeniu		44 100,00
213	5	318	0,0294	14049	j w		44 100,00
214	5	317	0,0299	14050	j w		44 850,00
215	5	315/1	0,0278	14053	j w		41 700,00
216	5	314/2	0,0115	14054	j w		17 250,00
217	5	322	0,0389	17913	ul Miodowa - Sosnowa, zabudowa jednorodzinna		58 350,00
218	5	228/1	0,0096	17913	ul Gorna, zabudowa i eszkaniowa jednorodzinna		14 400,00
219	5	228/2	0,0087	17913	j w		13 050,00
220	2	570/17	0,0084	29558	ul Długa zabudowa mieszkaniowo - usługowa - w dzierżawie		12 600,00
221	2	570/18	0,0083	29558	j w - w dzierżawie		12 450,00
222	2	570/19	0,0097	29558	j w		14 550,00
223	2	605/16	0,0117	9971	ul Długa - strefa mieszkaniowa ekstensywna		17 550,00
224	2	605/18	0,0048	9971	j w		7 200,00
225	2	605/19	0,0032	9971	j w		4 800,00
226	2	605/21	0,0065	9971	j w		9 750,00
227	2	496/16	0,0554	26306	ul Sakutów strefa mieszkaniowa ekstensywna		83 100,00
228	2	525/53	0,0077	9972	ul Skautów, usługi z dopuszczeniem zabudowy jednorodzinnej		11 550,00
229	5	330/1	0,9400	14075	ul Korzenna, obecnie boisko, teren usług - użyczenie		1 410 000,00
230	5	327/1	0,1944	17913	ul Korzenna - Sosnowa usługi w części boisko - użyczenie		291 600,00
231	5	325/9	0,0363	14065	ul Korzenna usługi - w użyczeniu		54 450,00
232	5	345/10	0,1436	14065	zabudowa mieszkaniowa z usługami		156 093,20
233	5	320/1	0,0038	17913/9	rejon ul Sosnowej- na uzupełnienie nieruchomości przyległej - w dzierżawie		5 700,00
234	6	745/2	0,0200	112786	rejon ul Rolniczej, tereny rolne		800,00
235	6	880	0,0800	112786	rejon ul Rolniczej, tereny rolne		3 200,00
236	6	629	0,2700	112786	rejon ul Rolniczej, tereny rolne		10 800,00
237	6	630/3	0,0200	112786	rejon ul Rolniczej, tereny rolne		800,00
238	6	631/2	0,0200	112786	rejon ul Rolniczej, tereny rolne		800,00
SUMA			16,7025	x	x	x	24 696 102,37

Załącznik nr 6

do informacji o stanie mienia jednostki samorządu terytorialnego

Nieruchomości stanowiące własność Gminy Miasta Redy
drogi publiczne, poszerzenie istniejących
drog publicznych zaliczonych do kategorii dróg powiatowych

L P	OBREB	NR DZIAŁKI	POW [ha]	KSIĘGA WIECZYSTA	PRZEZNACZENIE W PLANIE LUB STUDIUM, POŁOŻENIE	ROSZCZENIA DO NIERUCHOMOŚCI, TOCZĄCE SIĘ POSTĘPOWANIA ADMINISTRACYJNE LUB SĄDOWE	wartosc
1	1	62/22	0,2217	34200	ul Obwodowa		221 700,00
2	1	87/5	0,1424	34200	ul Obwodowa		142 400,00
3	1	88/1	0,2090	34200	ul Obwodowa		209 000,00
4	1	492/1	0,1624	34200	ul Obwodowa		162 400,00
5	1	704/13	0,0470	34200	ul Obwodowa		47 000,00
6	1	700/1	0,0713	34200	ul Obwodowa		71 300,00
7	1	709/1	0,1640	34200	ul Obwodowa		164 000,00
8	1	643/3	0,1548	34200	ul Obwodowa		154 800,00
9	1	681/1	0,1082	34200	ul Obwodowa		108 200,00
10	1	695/6	0,0533	34200	ul Obwodowa		53 300,00
11	1	704/15	0,0427	34200	ul Obwodowa		42 700,00
12	1	682/1	0,0490	34200	ul Obwodowa		49 000,00
13	1	570/1	0,1486	143995	ul Obwodowa		148 600,00
14	1	713/4	0,8856	34200	ul Obwodowa		885 600,00
15	1	569/1	0,0916	34200	ul Obwodowa		91 600,00
16	1	565/4	0,0857	41486	ul Obwodowa		65 700,00
17	1	644/1	0,1140	30450	ul Obwodowa		114 000,00
18	1	821/3	0,0103	11319	ul Obwodowa		10 300,00
19	1	753/10	0,0403	34200	ul Obwodowa		40 300,00
20	1	705/4	0,1600	22528	ul Obwodowa		160 000,00
21	1	753/7	0,0214	22528	ul Obwodowa		21 400,00
22	1	694/9	0,5222	27626	ul Obwodowa		522 200,00
23	1	813/1	0,0100	11319	ul Obwodowa		10 000,00
24	1	822/1	0,0172	11319	ul Obwodowa		17 200,00
25	1	817/1	0,0150	11319	ul Obwodowa		15 000,00
26	1	815/1	0,0100	11319	ul Obwodowa		10 000,00
27	1	814/1	0,0200	11319	ul Obwodowa		20 000,00
28	1	818/3	0,0245	11319	ul Obwodowa		24 500,00
29	1	816/1	0,0205	22528	ul Obwodowa		20 500,00
30	1	753/4	0,0390	22528	ul Obwodowa		39 000,00
31	1	826/1	0,0182	34200	ul Obwodowa		18 200,00
32	1	812/1	0,0203	34200	ul Obwodowa		20 300,00
33	1	818/5	0,0181	34200	ul Obwodowa		18 100,00
34	1	825/1	0,0191	41486	ul Obwodowa		19 100,00
35	1	810/1	0,0362	34200	ul Obwodowa		36 200,00
36	1	837/6	0,0039	8749	ul Obwodowa		3 900,00
37	2	1257	0,0302	31346	ul Kazmierska		30 200,00
38	2	429/4	0,0218	31338	ul Kazmierska		21 800,00
39	2	540/4	0,1750	67843	ul Aleja Lipowa		175 000,00
40	5	143/6	0,8006	14065	ul Aleja Lipowa		800 600,00
SUMA:			4,7851	x	x	x	4 785 100,00

Załącznik nr 7

do informacji o stanie mienia jednostki samorządu terytorialnego

GMINNY ZASOB NIERUCHOMOSCI
nieruchomości zajęte i wydzielone pod projektowane drogi, poszerzenie tych dróg, ciągi piesze
nie zaliczone do kategorii dróg gminnych

L.P.	OBRĘB	NR DZIAŁKI	POW. [ha]	KSIĘGA WIECZYSTA	PRZEZNACZENIE W PLANIE LUB STUDIUM, WYKORZYSTYWANIE I POŁOŻENIE	ROSZCZENIA DO NIERUCHOMOSCI, TOCZĄCE SIĘ POSTĘPOWANIA ADMINISTRACYJNE LUB SĄDOWE	
I CIĄGI PIESZE, PROJEKTOWANE DROGI DOJAZDOWE,							
1	1	43/123	0,2551	42201	droga na terenie Parku		255 100,00
2	1	43/116	0,0305	postępowanie w trakcie	publiczny ciąg pieszy - dojscie do parku		13 133,00
3	1	43/127	0,0734	postępowanie w trakcie	publiczny ciąg pieszy i zabudowa wielorodzinna oraz usługi - dojscie do parku		31 604,00
4	1	43/130	0,0207	postępowanie w trakcie	publiczny ciąg pieszy i zabudowa wielorodzinna oraz usługi - dojscie do parku		8 913,00
5	1	17/1	0,1230	114927	projektowana droga od ul Puckiej w kierunku parku		12 300,00
6	1	18/3	0,0460	42201	rejon ul 1 Maja, coąg pieszy między parkiem a ul Pucką		46 000,00
7	1	18/8	0,0071	42201	projektowana droga trejon ul 1 Maja		8 500,00
8	1	19/28	0,0076	42201	poszerzenie istniejącego ciągu pieszego rejon ul 1 Maja		7 600,00
9	1	719/4	0,1389	125447	rejon ul Gdańskiej - zintegrowany węzeł przesiadkowy		257 200,00
10	1	719/7	0,0536	125447	rejon ul Gdańskiej - zintegrowany węzeł przesiadkowy		99 300,00
11	1	60/8	0,1173	31338	ul Olimpijska		117 300,00
12	1	762/24	0,0041	41486	rejon ul Sportowej, ul dojazdowa		4 100,00
13	1	828/3	0,0409	153457	brak planu, zgodnie z decyzją znd droga wdluz ogrodow dzialkowych		62 368,00
14	1	829/1	0,0281	153457/2	ul Dzialkowcow, Tereny drogi dojazdowej		42 849,93
15	1	830/1	0,0314	153457	brak planu, zgodnie z decyzją znd droga wdluz ogrodow dzialkowych		47 881,00
16	1	831/5	0,0211	153457/2	ul Dzialkowcow, Tereny drogi dojazdowej		35 250,00
17	1	831/3	0,0277	153457/2	ul Dzialkowcow, Tereny drogi dojazdowej		46 280,00
18	1	832/1	0,1246	153457	brak planu, zgodnie z decyzją znd droga wdluz ogrodow dzialkowych		190 001,00
19	1	833/1	0,1016	153457/2	ul Dzialkowcow, Tereny drogi dojazdowej		154 930,07
20	1	836/1	0,0122	153457/2	brak planu, zgodnie z decyzją znd droga wdluz ogrodow dzialkowych		22 160,00
21	1	755/6	0,2100	41486	rejon ul Łąkowej, ciąg pieszo - jezdny		210 000,00
22	1	62/163	0,0066	140448	ciąg pieszy rejon ul Łąkowej		6 610,00
23	1	62/93	0,0210	31769	ul Spokojna – na ciąg pieszy		21 000,00
24	1	104/1	0,0102	34683	ul Derdowskiego – ciąg pieszy		10 200,00
25	1	105/4	0,0067	34683	j w		6 700,00
26	1	75/2	0,0208	31337	ul Derdowskiego, przy Bibliotece		20 800,00
27	1	105/3	0,0020	34683	ul Derdowskiego, ciąg pieszy		2 000,00
28	1	553/10	0,0346	13433	rejon ul Pomatowskiego,		34 600,00
29	1	557/2	0,0229	26306	rejon ul Szkolnej		22 900,00
30	1	641/1	0,0070	22528	ul Juliusza Slowackiego		9 500,00
31	1	640/1	0,0068	110477	ul Juliusza Slowackiego		10 200,00
32	1	643/10	0,0179	110477	ul Juliusza Slowackiego		11 044,00
33	1	643/12	0,0093	110477	ul Juliusza Slowackiego		21 256,00
34	1	494/2	0,0127	34200	rejon ul Norwida, parkingi, teren obsługi komunikacyjnej		12 700,00
35	1	495	0,0156	34200	j w		15 600,00
36	1	496	0,0156	34200	j w		15 600,00
37	1	497	0,0158	34200	j w		15 800,00
38	1	412/3	0,0069	31338	ul Królowej Marysieńki		6 900,00
39	1	413/3	0,0075	31338	ul Królowej Marysieńki		7 500,00
40	1	418/9	0,0048	22528	ul Królowej Marysieńki		4 800,00
41	1	418/11	0,0740	22528	ul Królowej Marysieńki		74 000,00
42	1	90/4	0,0339	13433	ul Spokojna – przejście do ul Cichej		33 900,00
43	1	62/55	0,1242	34200	ul Łąkowa – dojazd do przepompowni		124 200,00

44	1	222/1	0,0011	31338	rejon ul Ogrodowej, ul, dojazdowa	1 100,00
45	1	222/2	0,0209	31338	ul Ogrodowa ciąg pieszo - rowerowy	20 900,00
46	1	194/4	0,0192	31342	ul ks Janusza Pasierba, dojazdowa	19 200,00
47	1	188/8	0,0001	37010	ul Ogrodowa, dojazdowa	100,00
48	1	188/10	0,0029	37010	ul ks Janusza Pasierba, dojazdowa	2 900,00
49	1	188/11	0,0104	37010	ul Ks Albina Potrackiego	10 400,00
50	1	188/12	0,0002	37010	ul Ks Albina Potrackiego	200,00
51	1	188/14	0,0004	37010	ul Ks Albina Potrackiego	400,00
52	1	188/15	0,0013	37010	ul Ks Albina Potrackiego	1 300,00
53	1	256/4	0,0796	141183/3	rejon ul Gniewowskiej, droga wzdłuż torów	79 600,00
54	1	338/5	0,0191	141183/3	rejon ul Gniewowskiej, droga wzdłuż torów	19 100,00
55	1	341/26	0,0042	141183/3	rejon ul Gniewowskiej, droga wzdłuż torów	4 200,00
56	1	341/40	0,0018	141183/3	rejon ul Gniewowskiej, droga wzdłuż torów	1 800,00
57	1	249/11	0,0072	31338	rejon ul Gniewowskiej, projektowana droga wzdłuż torów	7 200,00
58	1	303/5	0,0267	30978	droga w lesie ul Jara – ul Orzeszkowej	26 700,00
59	1	289/2	0,0041	30450	droga przy lesie	4 100,00
60	1	312/24	0,0311	31769	ul Konopnickiej - dojazd do budynku komunalnego	31 100,00
61	1	361/1	0,0043	30978	schody z ul Jarej	4 300,00
62	1	362/2	0,0017	30978	j w	1 700,00
63	1	379/4	0,0082	30978	j w - w części dzierzawa	8 200,00
64	1	310/3	0,0053	26423	ul Obwodowa, droga dojazdowa (koło Hydro Labor)	5 300,00
65	1	822/8	0,0231	26423	j w	23 100,00
66	1	822/9	0,0413	26423	j w	41 300,00
67	1	817/5	0,0235	31769	ul Obwodowa – wjazd do Firmy Koksik	23 500,00
68	1	1305/2	0,1495	34200	j w	149 500,00
69	1	837/12	0,6127	30978	dojazdowa w łąki	612 700,00
70	1	83/14	0,0495	33300	zabudowa wielorodzinna i usługi, faktycznie dojeżdżenie do MOPS	49 500,00
71	1	62/89	0,0043	33300	zabudowa wielorodzinna i usługi, faktycznie dojeżdżenie do MOPS	4 300,00
72	1	820	0,1750	22528	ul Obwodowa - droga dojazdowa w łąki	175 000,00
73	1	755/4	0,3296	31338	planowana ul Olimpijska	329 600,00
74	1	131/9	0,0786	32855	ul Wejherowska, droga dojazdowa do przepompowni ścieków	78 600,00
75	2	105/2	0,0095	22658	ciąg pieszy ul Różana – ul 12 Marca	9 500,00
76	2	8/20	0,0177	22658	ciąg pieszy przy ul Chopina	17 700,00
77	2	445/2	0,0275	5884	dojazdowa do przepompowni (za ul Olchową)	27 500,00
78	2	440/46	0,0787	41486	ul Łuszczynowa	78 700,00
79	2	440/29	0,0170	41486	ul Łuszczynowa	17 000,00
80	2	467	0,0800	31338	droga – za ul Olchową	80 000,00
81	2	446/45	0,0195	30970	ul Olchowa do rzeki	19 500,00
82	2	464/6	0,0091	30970	rejon ul Olchowej	9 100,00
83	2	477/1	0,0180	31338	ciąg pieszy ul Olchowa - ul Kazmierska	18 000,00
84	2	477/3	0,0637	31338	ciąg pieszy Olchowa	63 700,00
85	2	407/5	0,0365	31338	droga dojazdowa od Kazmierskiej przy rzece	36 500,00
86	2	243/41	0,0548	145142	droga dojazdowa - ul Spółdzielcza - w części dzierzawa	54 800,00
87	2	131	0,0794	26306	droga dojazdowa – od ul Polnej	79 400,00
88	2	133	0,1058	26306	droga dojazdowa ul Polna - ul Ogińskiego	105 800,00
89	2	180/30	0,0315	136133	ul Polna	31 500,00
90	2	171/41	0,0094	5792	j w	9 400,00
91	2	262/4	0,1478	115404	projektowana droga dojazdowa rejon ul Polnej	170 000,00
92	2	233/7	0,0236	5532	ul Azalowa	23 600,00
93	2	171/7	0,0069	5792	część drogi – ul Polna	6 900,00
94	2	919/1	0,0508	149852	droga dojazdowa do posesji z ul Kazmierskiej	50 800,00
95	2	919/2	0,0196	29558	j w	19 600,00
96	2	919/3	0,0418	29558	j w	41 800,00
97	2	285/8	0,0468	29558	ul Sadowa	46 800,00

98	2	327/84	0,0158	9607	droga ul Wybickiego	15 800,00
99	2	327/85	0,0158	9607	j w	15 800,00
100	2	273/17	0,0459	30970	droga – od ul Plk Dąbka	45 900,00
101	2	276/6	0,0397	30970	ul Wiejska (topatka)	39 700,00
102	2	549/8	0,0398	30979	droga od ul Wiejskiej	39 800,00
103	2	327/43	0,0289	30970	J w (topatka)	28 900,00
104	2	248/15	0,0307	30970	dojazdowa (od ul Puckiej do ul Spółdzielczej)	30 700,00
105	2	249/7	0,0042	30970	j w	4 200,00
106	2	1360/6	0,0393	31346	ul Spółdzielcza droga z uzbrojeniem	
107	2	1360/8	0,1019	31346	j w	
108	2	1360/7	0,1103	31346	j w	386 690,00
109	2	1359/3	0,0822	31346	j w	
110	2	1360/15	0,1600	31346	j w - w części dzierzawa	218 219,25
111	2	552/23	0,1895	103261	ul Cyprysowa	
112	2	1296/1	0,0193	103261	ul Jesionowa	104 400,00
113	2	567/51	0,0875	103262	ul Cisowa	
114	2	567/52	0,0583	103262	j w	265 500,00
115	2	567/53	0,3789	103262	j w	
116	2	16/34	0,0203	22658	ciąg pieszy ul Bacewicz – ul 12 Marca	20 300,00
117	2	187/2	0,0655	5792	ul Widokowa	65 500,00
118	2	225/18	0,0754	134467	ciąg pieszo-jezdny (przy ul Bratkowej)	75 400,00
119	2	128/66	0,0087	15252	ul Kwiatowa – ciąg pieszy - w części dzierzawa	8 700,00
120	2	2/2	0,2070	119972	ul Zbigniewa Wodeckiego	207 000,00
121	2	1254	0,0693	4067	ul Storczykowa	69 300,00
122	2	536/12	0,0042	29558	miejska obsługa komunikacyjna przy pętli	4 200,00
123	2	525/11	0,0075	9971	dojście do torów PKP i ul Al Lipowej	7 500,00
124	2	525/12	0,0028	9971	j w	2 800,00
125	2	525/13	0,0067	9971	j w	6 700,00
126	2	524/8	0,0013	9971	j w	1 300,00
127	2	555/24	0,0384	29558	ciąg pieszy - ul Zytnia	38 400,00
128	2	643/1	0,0110	117397	projektowana droga dojazdowa rejon ul Rajskiej	11 000,00
129	2	633/5	0,1176	136691	projektowana droga dojazdowa rejon ul Rajskiej	72 000,00
130	2	643/3	0,0231	117397	projektowana droga dojazdowa rejon ul Rajskiej	23 100,00
131	2	643/4	0,1010	117397	ul Rajska	101 000,00
132	2	642/6	0,0585	115916	ul Rajska	53 469,00
133	2	644/1	0,0625	117398	ul Sielanku	62 500,00
134	2	642/1	0,0633	117398	ul Sielanku	63 300,00
135	2	642/22	0,0454	115916	ul Sielanku	41 531,00
136	2	642/4	0,1041	123647	rejon ul Sielanku, projektowana droga	104 100,00
137	2	478/2	0,0212	22656	ciąg pieszy – do lasu od ul Zuchów	21 200,00
138	2	487/16	0,0344	32300	ciąg pieszo - jezdni równoległy do ul Długiej	2 024,86
139	2	535/12	0,3432	109239	ul Handlowa	328 852,20
140	2	555/97	0,2937	124476	projektowana droga rejon ul Jęczmiennej	293 700,00
141	3	15/20	0,0469	9607	dojazdowa przy ul Wejherowskiej	46 900,00
142	3	23/38	0,0368	9607	droga rejon ul Zbozowej	36 800,00
143	3	40/15	0,0288	31338	droga, od ul Ogrodników	28 800,00
144	3	38/19	0,0837	31338	dojazdowa, wzdłuż ul Wejherowskiej	83 700,00
145	3	73/24	0,0329	31338	droga j w	32 900,00
146	3	73/34	0,0987	31338	j w	98 700,00
147	3	37/31	0,0100	9607	droga j w (od ul Torowej)	10 000,00
148	3	37/32	0,0093	9607	j w	9 300,00
149	3	37/42	0,0490	9607	droga dojazdowa (wzdłuż ul Wejherowskiej)	49 000,00
150	3	77	0,0864	9607	j w	86 400,00
151	3	79	0,0222	9607	j w	22 200,00
152	3	80	0,2455	9607	j w	245 500,00
153	3	81	0,0771	9607	dojazdowa z ul Ogrodników	77 100,00
154	3	84	0,0706	9607	droga dojazdowa (przy ul Ogrodników)	70 600,00
155	3	39/3	0,0527	9607	droga dojazdowa – ul Ogrodników	52 700,00
156	5	118/9	0,0500	14065	ciąg pieszy wzdłuż lasu	50 000,00
157	5	117/8	0,0600	14065	j w	60 000,00
158	5	27/2	0,0168	14065	droga – od ul Rekowskiej przy stacji PKP Rekowo	16 800,00

159	5	228/8	0,1734	17913	j w		173 400,00
160	5	121/2	0,0120	17913	droga (od ul Długiej		12 000,00
161	5	320/2	0,2404	17913	droga wzdłuż lasu – od ul Sosnowej		240 400,00
162	5	125/3	0,0208	14065	ciąg pieszy w rejonie ul prostej		20 800,00
163	5	219	0,0200	5532	ciąg pieszy ul Podleśna - ul Gorna		20 000,00
164	5	220	0,0400	136981	ciąg pieszy ul Długa – ul Podleśna		40 000,00
165	5	28	0,2200	5532	droga dojazdowa – przy dworcu PKP		220 000,00
166	6	1460/1	0,4800	52436	droga wewnętrzna		480 000,00
167	6	1471/16	0,8227	52436	j w		822 700,00
168	1	204/7	0,0016	62220	j w		1 600,00
169	1	212/6	0,0240	62220	j w		24 000,00
170	1	204/9	0,0097	62220	j w		9 700,00
171	1	211/3	0,0127	62220	projektowany przejazd bezkolizyjny		12 700,00
172	1	206/3	0,0111	62220	j w		11 100,00
173	1	247/1	0,0067	62220	j w		6 700,00
174	1	221/3	0,0120	62220	j w		12 000,00
175	1	214/1	0,0087	62220	projektowany przejazd bezkolizyjny		8 700,00
176	1	214/2	0,0328	62220	j w		32 800,00
177	1	243/1	0,0244	62220	j w		24 400,00
178	1	244/1	0,0308	62220	j w		30 800,00
179	1	249/7	0,0433	62220	j w		43 300,00
180	1	247/2	0,0190	31338	j w		19 000,00
181	1	247/3	0,0039	31338	j w projektowany przejazd bezkolizyjny		3 900,00
182	1	741/30	0,1150	103336	ul Tarasowa		115 000,00
183	1	643/9	0,0077	143995	ul Juliusza Słowackiego		7 700,00
184	1	197/5	0,0218	119217	między ul Gdańską a ul Obwodową		24 000,00
185	1	584/3	0,0050	22528	ul M Reja		5 000,00
186	1	632/1	0,0143	22528	j w		14 300,00
187	1	633/1	0,0142	22528	j w		14 200,00
188	1	631/1	0,0140	22528	j w		14 000,00
189	1	578/1	0,0171	22528	j w		17 100,00
190	1	634/3	0,0090	22528	j w		9 000,00
191	1	636/3	0,0024	22528	j w		2 400,00
192	1	653/2	0,1032	20747	pod drogę (od ul Sw Wojciecha do ul Brzechwy)		103 200,00
193	1	684	0,0607	20747	przedłużenie ul Fenikowskiego - w części dzierzawa		60 700,00
194	1	685	0,0251	20747	j w		25 100,00
195	1	694/15	0,1086	41486	j w		108 600,00
196	1	702/12	0,0186	22528	ciąg pieszo-jezdny		18 600,00
197	1	702/14	0,0391	22528	j w		39 100,00
198	1	695/23	0,0342	22528	ulica lokalna		52 000,00
199	1	705/8	0,0594	22528	j w		59 400,00
200	1	705/12	0,0506	22528	ul Rymarska		50 600,00
201	1	694/38	0,0331	20747	ul Młyńska		33 100,00
202	1	702/16	0,0780	22528	ulica dojazdowa		78 000,00
203	1	704/20	0,0185	22528	ul Rymarska		16 500,00
204	1	704/23	0,0183	22528	j w		18 300,00
205	1	704/29	0,0201	72543	ulica dojazdowa		20 100,00
206	1	704/26	0,0223	15660	j w		22 300,00
207	1	697/3	0,0060	143309	j w		12 940,00
208	1	697/4	0,1057	143309	j w		227 960,00
209	2	361/1	0,0600	34200	projektowana droga obwodowa – ul Kazimierska przy rzece		60 000,00
210	2	362/1	0,0379	34200	j w		37 900,00
211	2	407/6	0,0502	31338	rejon ul Kazimierskiej, ulica dojazdowa		50 200,00
212	2	929/5	0,0592	postępowanie w toku	rejon ul Kazimierskiej, projektowana droga gminna		59 200,00
213	2	925/2	0,1511	34200	projektowana droga obwodowa – ul Kazimierska za mostem		151 100,00
214	2	910/4	0,1315	34200	projektowana droga obwodowa – ul Kazimierska za mostem		131 500,00
215	2	915/9	0,0554	105447	j w		55 400,00
216	2	923/2	0,1141	34200	j w		114 100,00
217	2	916/4	0,0124	105447	projektowana droga dojazdowa		14 191,70
218	2	916/9	0,0021	105447	j w		2 403,10
219	2	916/11	0,0554	105447	j w		63 405,20
220	2	914/6	0,0584	105447	j w		61 320,00

221	2	150/3	0,0386	5532	ul Młosza	38 600,00
222	2	141/4	0,1297	postępowanie w toku	rejon ul Młosza i ul Moniuszku	129 700,00
223	2	141/5	0,0275	postępowanie w toku	rejon ul Młosza i ul Moniuszku	27 500,00
224	2	225/23	0,0739	22658	pod projektowaną drogę, między ul Bratkową a ul Polną	73 900,00
225	2	253/12	0,1103	141721	droga łącząca ul Pucką z ul polną	150 000,00
226	2	1364/15	0,1116	5792	ul Łopianowa	111 600,00
227	2	134/33	0,0978	5532	ul I Paderewskiego	97 800,00
228	2	253/13	0,0134	30970	droga pomiędzy ul Puka i ul Polną	13 400,00
229	2	162/10	0,0664	5532	ul Mętowa	66 400,00
230	2	169/20	0,3730	5532	ul Wiklinowa	373 000,00
231	2	169/35	0,0272	5532	rejon ul Wiklinowej, ciąg pieszy	27 200,00
232	2	1361/1	0,0007	5532	poszerzenie ul Polnej	700,00
233	2	1361/18	0,2064	5532	ul Łopianowa	206 400,00
234	2	171/17	0,0021	5792	poszerzenie projektów drogi dojazdowej – ul Polna	2 100,00
235	2	176/10	0,0858	5532	projektowana ulica dojazdowa pomiędzy ul Polną a ul Tatarakową	85 800,00
236	2	176/17	0,1039	5532	j w	103 900,00
237	2	227/62	0,1559	5532	projektowana droga dojazdowa rejon ul Polnej	155 900,00
238	2	176/37	0,3874	5532	ul Tatarakowa	387 400,00
239	2	176/46	0,1374	5532	projektowana ulica dojazdowa w rejonie ul Tatarakowej	137 400,00
240	2	176/52	0,1903	5532	ul Jarzębnowa	190 300,00
241	2	1361/22	0,0059	5532	j w	5 900,00
242	2	130/55	0,1174	5792	ul Oginskiego	117 400,00
243	2	130/63	0,0029	5792	j w	2 900,00
244	2	130/68	0,0085	5792	j w	8 500,00
245	2	171/43	0,1049	5792	j w	108 932,00
246	2	238/2	0,0596	5792	ul Lawendowa	59 600,00
247	2	134/76	0,0003	5532	poszerzenie ul Polnej	300,00
248	2	134/77	0,0189	5532	ul Oginskiego	18 900,00
249	2	134/80	0,0672	5532	ul Paderewskiego	67 200,00
250	2	148/5	0,0023	5792	poszerzenie ul Polnej	2 051,00
251	2	170/11	0,0229	6489	kommunikacja piesza i rowerowa - rejon ul Trzcimowej	22 900,00
252	2	166/4	0,0462	5532	j w	41 197,00
253	2	1/12	0,0012	5792	ul Zbigniewa Wodeckiego	1 200,00
254	2	136/6	0,1217	123286	ul Z Noskowskiego	196 700,00
255	2	6/7	0,0720	22658	ul Goreckiego	72 000,00
256	2	1380/33	0,0694	postępowanie w toku	rejon ul Góreckiego	69 400,00
257	2	6/28	0,1261	22658	ul Oginskiego	126 100,00
258	2	6/29	0,0683	22658	ul Nowowiejskiego	68 300,00
259	2	228/6	0,0767	5532	ul Azaliowa	74 250,00
260	2	238/3	0,0311	5532	ul Lawendowa	31 100,00
261	2	186/4	0,0171	4067	ul Widokowa	17 100,00
262	2	186/5	0,2088	4067	j w	208 800,00
263	2	185/4	0,2666	4067	j w	266 600,00
264	2	185/5	0,1111	4067	projektowana droga w rejonie ul Widokowej	111 100,00
265	2	185/6	0,0997	4067	j w	99 700,00
266	2	185/7	0,0452	4067	ul Widokowa	45 200,00
267	2	1255/2	0,0392	4067	ul Storczykowa	39 200,00
268	2	1255/3	0,0396	4067	ul Widokowa	39 600,00
269	2	536/3	0,0032	29558	poszerzenie projektowanej drogi (przy ul Puckiej)	3 200,00
270	2	536/5	0,0694	29558	ul Litowa	69 400,00
271	2	405/9	0,0108	105273	projektowana droga rejon ul Nowej	8 800,00
272	2	406/3	0,0328	31338	j w	32 800,00
273	2	606/15	0,0480	9971	ul Graniczna	48 000,00
274	2	646/8	0,0589	9971	projektowana (koło ul Łubinowej)	58 900,00
275	2	647/7	0,0291	9972	ul Łubinowa	29 100,00
276	2	647/36	0,0405	105364	projektowana droga dojazdowa rejon Al Lipowej	40 791,60
277	2	646/4	0,0355	9972	ul Łubinowa	35 500,00

278	2	607/5	0,1762	9971	ul Graniczna	176 200,00
279	2	648/19	0,0432	138072	projektowana droga dojazdowa rejon Al Lipowej	45 360,00
280	2	648/20	0,0106	133042	j w	11 130,00
281	2	607/6	0,0370	9971	projektowana ulica dojazdowa w rejonie ul granicznej	37 000,00
282	2	633/3	0,1605	134706	poszerzenie Al Lipowej	160 500,00
283	2	593/49	0,0176	20757	ciąg pieszy - ul Długa	19 145,00
284	2	487/57	0,0357	27816	ciąg pieszy - ul Długa	7 140,00
285	2	593/55	0,1203	20757	projektowana droga dojazdowa - rejon ul Długiej	130 855,00
286	2	633/1	0,4871	115963	projektowana droga dojazdowa rejon Al Lipowej	600 000,00
287	2	642/10	0,0695	123647	projektowana droga dojazdowa rejon Al Lipowej	67 000,00
288	5	135/19	0,0138	14065	ciąg pieszo - jezdny rejon Długiej	13 500,00
289	5	306/5	0,0057	14069	projektowana droga gminna rejon ul Modowa, ul Sosnowa	5 700,00
290	5	312/1	0,0165	14052	poszerzenie ul Korzennej	16 500,00
291	5	314/1	0,0196	14054	j w	19 600,00
292	5	315/2	0,0029	14053	poszerzenie ul Sosnowej	2 900,00
293	5	316/2	0,0009	14048	j w	900,00
294	5	325/10	0,0266	14065	j w	26 600,00
295	5	327/3	0,0013	17913	j w	1 300,00
296	5	327/4	0,0242	17913	ul Korzenna	24 200,00
297	5	328/1	0,0711	14065	ul Modowa	71 100,00
298	5	313	0,0312	14051	ul Korzenna	31 200,00
299	5	328/2	0,0173	14051	j w	17 300,00
300	5	125/11	0,0348	103284	projektowana droga gminna przy ul Prostej	32 154,00
301	5	125/12	0,0588	103284	j w	54 336,00
302	5	130/8	0,0347	14065 Puck	j w	28 482,00
303	5	130/9	0,0588	14066 Puck	j w	48 259,00
304	5	133/13	0,0555	14065 Puck	j w	54 000,00
305	5	59/2	0,0012	10117	projektowana droga gminna rejon ul Al Lipowej	960,00
306	5	59/9	0,0370	152799/4	j w	29 640,00
307	5	38/19	0,0130	124154	j w	10 929,00
308	5	38/46	0,0431	124154	j w	36 231,00
309	5	62/15	0,0467	128822	j w	37 000,00
310	5	62/7	0,1606	73053	j w	160 600,00
311	5	143/56	0,0373	67483	j w	37 300,00
312	5	61/7	0,0259	10117	j w	25 900,00
313	5	55/14	0,0174	124154/6	j w	16 960,00
314	5	345/8	0,0507	postępowanie w toku	j w	40 000,00
315	5	10/26	0,0574	9971	projektowana droga ul Kolejowa	66 000,00
316	5	21	0,1000	67843	pomiędzy ul Sosnową i ul Kościelną, projektowana droga	100 000,00
317	5	146	1,3600	89697/6	publiczna ulica lokalna	427 200,00
318	5	152	0,8900	89697/6	nie objęta planem, w studium tereny rolnicze z zabudowa zagrodowa, faktycznie dojazd do ujęcia wody	143 400,00
319	5	73	0,1400	89695/2	j w	24 800,00
320	5	74	0,0300	89695/2	j w	5 300,00
321	5	75	0,1800	89695/2	j w	31 900,00
322	5	48	0,6600	89696/9	nie objęta planem, w studium tereny rolnicze z zabudowa zagrodowa, faktycznie odnoga od ul Tęczowej	106 900,00
323	5	150	0,1100	89696/9	j w	19 400,00
324	5	151	0,1700	89696/9	j w	30 000,00
325	5	168	0,2000	89696/9	j w	35 200,00
326	6	850	0,0600	112768	j w	2 400,00
327	6	812/2	0,0200	j w	j w	800,00
328	6	1227	0,1900	j w	j w	7 600,00
SUMA		23,8232	x	x		20 839 288,91
II NA POSZERZENIE ISTNIEJĄCYCH DRÓG KRAJOWYCH I WOJEWÓDZKICH						
329	2	207/1	0,0088	4067	ul Pucka - droga wojewódzka	8 800,00
330	2	260/1	0,0011	5792	ul Pucka – poszerzenie	1 100,00
331	2	243/21	0,0224	31346	ul Pucka – poszerzenie	22 400,00

332	2	243/62	0,1146	31346	ul Pucka - poszerzenie	114 600,00
333	2	248/21	0,0442	22658	ul Pucka, na poszerzenie drogi wojewodzkiej	44 200,00
334	2	249/1	0,0021	30970	ul Pucka, j w	2 100,00
335	1	131/4	0,3995	6489	ul Wejherowska – droga krajowa	399 500,00
336	1	19/1	0,0064	30978	ul Gdańska – droga krajowa	6 400,00
SUMA			0,5991	x	x	599 100,00
OGÓLEM:			24,4223	x	x	21 438 388,91

Załącznik nr 8

do informacji o stanie mienia jednostki samorządu terytorialnego

**Nieruchomości stanowiące własność Gminy Miasta Redy
drogi publiczne zaliczone do kategorii dróg gminnych**

L.P.	OBREB	NR DZIAŁKI	POW. [ha]	KSIĘGA WIECZYSTA	PRZEZNACZENIE W PLANIE LUB STUDIUM, WYKORZYSTYWANIE, POŁOŻENIE	ROSZCZENIA DO NIERUCHOMOŚCI, TOCZĄCE SIĘ POSTĘPOWANIA ADMINISTRACYJNE LUB SĄDOWE	WARTOŚĆ
1	1	128/1	0,0130	7865	ul Spokojna		13 000,00
2	1	102/1	0,0140	11319	ul Spokojna		14 000,00
3	1	101/1	0,0048	22528	ul Spokojna		4 800,00
4	1	103/4	0,0646	22528	ul Spokojna		64 600,00
5	1	116/2	0,2290	11319	ul Spokojna		229 000,00
6	1	127/1	0,0013	11319	ul Spokojna		1 300,00
7	1	90/1	0,0738	22528	ul Spokojna		73 800,00
8	1	103/3	0,1151	26306	ul Spokojna		115 100,00
9	1	95/1	0,0062	34683	ul Spokojna		6 200,00
10	1	96/4	0,0008	34683	ul Spokojna		800,00
11	1	96/5	0,0023	34683	ul Spokojna		2 300,00
12	1	96/6	0,0023	34683	ul Spokojna		2 300,00
13	1	97/1	0,0052	34683	ul Spokojna		5 200,00
14	1	98/1	0,0057	34683	ul Spokojna		5 700,00
15	1	99	0,1042	34683	ul Spokojna		104 200,00
16	1	100/1	0,0034	34683	ul Spokojna		3 400,00
17	1	129/1	0,0132	34683	ul Spokojna		13 200,00
18	1	62/138	0,0025	11319	ul Spokojna		2 500,00
19	1	83/50	0,0004	11319	ul Spokojna		400,00
20	1	43/21	0,4137	11319	ul Spokojna		413 700,00
21	1	62/60	0,1999	11319	ul Spokojna		199 900,00
22	1	83/23	0,1621	22528	ul Spokojna		162 100,00
23	1	104/2	0,0332	34683	ul Spokojna		33 200,00
24	1	62/61	0,1971	11319	ul Spokojna, plac przed szkołą		197 100,00
25	1	62/58	0,0953	107145	ul Spokojna		95 300,00
26	1	62/161	0,0093	107145	ul Spokojna		9 300,00
27	1	83/53	0,0005	107145	ul Spokojna		500,00
28	1	83/54	0,2245	107145	ul Spokojna		224 500,00
29	1	811	2,1059	31338	ul Łąkowa		2 105 900,00
30	1	62/3	0,0708	31338	ul Łąkowa		70 800,00
31	1	62/45	0,3036	31338	ul Łąkowa		303 600,00
32	1	43/1	0,0066	31338	ul Łąkowa		6 600,00
33	1	33/1	0,0111	31338	ul Łąkowa		11 100,00
34	1	19/5	0,0386	31338	ul Łąkowa		38 600,00
35	1	61/2	0,8758	31338	ul Łąkowa		875 800,00
36	1	35/1	0,0156	31338	ul Łąkowa - 1 Maja		15 600,00
37	1	29/1	0,0051	31338	ul Łąkowa		5 100,00
38	1	1290/1	0,0141	113312	ul Łąkowa		8 000,00
39	1	28/1	0,0036	31338	ul Łąkowa		3 600,00
40	1	19/17	0,0156	23013	ul Łąkowa, poszerzenie drogi		15 600,00
41	1	35/3	0,0044	11319	ul Łąkowa		4 400,00
42	1	767/2	0,0128	11319	ul Łąkowa, poszerzenie drogi		12 800,00
43	1	769/4	0,0127	13433	ul Łąkowa		12 700,00
44	1	62/73	0,0095	30800	ul Łąkowa		9 500,00
45	1	69/3	0,0155	30800	ul Łąkowej - Gdańska		15 500,00
46	1	27	0,0597	31338	ul Łąkowa		59 700,00
47	1	43/22	0,1313	11319	ul Łąkowa		131 300,00
48	1	43/23	0,1920	11319	ul Łąkowa		192 000,00
49	1	109/9	0,0126	11319	ul Derdowskiego		12 600,00
50	1	77/8	0,0110	11319	ul Derdowskiego		11 000,00
51	1	77/9	0,0033	11319	ul Derdowskiego		3 300,00
52	1	81/5	0,0076	14336	ul Derdowskiego		7 600,00
53	1	80/6	0,0058	30450	ul Derdowskiego		5 800,00
54	1	82/5	0,0075	30450	ul Derdowskiego		7 500,00
55	1	74/18	0,0125	11319	ul Derdowskiego		12 500,00
56	1	76/2	0,1484	11319	ul Derdowskiego		148 400,00
57	1	74/11	0,0016	11319	ul Derdowskiego		1 600,00
58	1	73/7	0,0155	34200	ul Derdowskiego		15 500,00
59	1	78/1	0,0144	14952	ul Derdowskiego		14 400,00
60	1	79/1	0,0144	14952	ul Derdowskiego		14 400,00

61	1	75/7	0,0096	31337	ul Derdowskiego, w planie zabudowa wielorodzinnna - faktycznie parking ogólnodostępny	9 600,00
62	1	75/8	0,0013	31337	ul Derdowskiego	1 300,00
63	1	1165/4	0,0323	11319	ul Tenisowa	32 300,00
64	1	1178	0,1035	31769	ul Tenisowa	103 500,00
65	1	1144	0,0620	41486	ul Sportowa	62 000,00
66	1	1155	0,0478	41486	ul Sportowa	47 800,00
67	1	1177	0,1776	41486	ul Sportowa	177 600,00
68	1	1156/2	0,0080	41486	ul Sportowa	8 000,00
69	1	1156/6	0,0114	41486	ul Sportowa	11 400,00
70	1	761/7	0,1347	41486	ul Sportowa	134 700,00
71	1	762/22	0,1652	41486	ul Sportowa	165 200,00
72	1	762/23	0,0047	41486	ul Sportowa	4 700,00
73	1	755/5	0,1036	31338	ul Sportowa	103 600,00
74	1	749/6	0,0115	106262	ul Olimpijska	21 254,00
75	1	749/8	0,0146	106262	ul Olimpijska	24 870,00
76	1	749/10	0,0015	106262	ul Olimpijska	2 555,00
77	1	758/7	0,0214	106262	ul Olimpijska	39 508,00
78	1	84/27	0,0015	13433	ul Cicha	1 500,00
79	1	84/8	0,0332	13433	ul Cicha,	33 200,00
80	1	84/18	0,0260	34200	ul Cicha	26 000,00
81	1	84/23	0,0188	13433	ul Cicha	18 800,00
82	1	87/12	0,0641	22528	ul Cicha	64 100,00
83	1	87/15	0,0261	22528	ul Cicha	26 100,00
84	1	87/27	0,2732	22528	ul Cicha	273 200,00
85	1	85/12	0,0615	26225	ul Cicha	61 500,00
86	1	62/64	0,1238	33370	ul Cicha	123 800,00
87	1	85/22	0,0010	26225	ul Cicha	1 000,00
88	1	87/25	0,0037	22528	ul Cicha	3 700,00
89	1	85/20	0,0013	22528	ul Cicha	
90	1	85/19	0,0068	22528	ul Cicha	16 990,00
91	1	85/24	0,0022	22528	ul Cicha	
92	1	90/14	0,0003	13433	ul Cicha	300,00
93	1	73/4	0,0126	34683	ul Bielawy	12 600,00
94	1	73/9	0,0120	34683	ul Bielawy	12 000,00
95	1	77/2	0,0536	11319	ul Bielawy	53 600,00
96	1	77/1	0,0104	11319	ul Bielawy	10 400,00
97	1	62/34	0,0106	34315	ul Bielawy	10 600,00
98	1	62/100	0,0907	33300	ul Bielawy	90 700,00
99	1	72/15	0,0204	33300	ul Bielawy	20 400,00
100	1	75/10	0,0045	11319	ul Bielawy	4 950,00
101	1	75/11	0,0073	11319	ul Bielawy	8 050,00
102	1	62/104	0,0404	33300	ul Aleja Jana Pawła	40 400,00
103	1	62/101	0,0897	33300	ul Aleja Jana Pawła, w części dzierzawa	89 700,00
104	1	62/105	0,0800	33300	ul Aleja Jana Pawła	80 000,00
105	1	72/13	0,0202	33300	ul Aleja Jana Pawła	20 200,00
106	1	73/17	0,0280	33300	ul Aleja Jana Pawła	28 000,00
107	1	62/59	0,1155	33300	ul Aleja Jana Pawła	115 500,00
108	1	62/109	0,0368	33300	ul Aleja Jana Pawła	40 300,00
109	1	34	0,2082	31338	ul 1 Maja	208 200,00
110	1	19/27	0,0598	42201	rejon ul 1 Maja	59 800,00
111	1	232/1	0,0032	14952	ul Cechowa	3 200,00
112	1	159/8	0,0010	31769	ul Cechowa	1 000,00
113	1	230/9	0,0228	20321	ul Cechowa	22 800,00
114	1	233/4	0,0055	22528	ul Cechowa	5 500,00
115	1	159/9	0,0030	31769	ul Cechowa	3 000,00
116	1	233/1	0,0036	22528	ul Cechowa	3 600,00
117	1	230/1	0,0004	22528	ul Cechowa	400,00
118	1	173/1	0,0010	22528	ul Cechowa	1 000,00
119	1	151/1	0,0026	30450	ul Cechowa	2 600,00
120	1	143/1	0,0022	31338	ul Cechowa	2 200,00
121	1	144/1	0,0008	31338	ul Cechowa	800,00
122	1	145/1	0,0031	31338	ul Cechowa	3 100,00
123	1	148/1	0,0022	31338	ul Cechowa	2 200,00
124	1	159/6	0,0073	31338	ul Cechowa	7 300,00
125	1	160/1	0,0015	31338	ul Cechowa	1 500,00
126	1	239/1	0,0033	31343	ul Cechowa	3 300,00

127	1	160/7	0,0049	114184	ul Cechowa		10 270,00
128	1	159/10	0,0030	114195	ul Cechowa		6 290,00
129	1	159/11	0,0448	114196	ul Cechowa		93 940,00
130	1	170/4	0,0776	114197	ul Cechowa		87 000,00
131	1	172/1	0,0039	31338	ul Cechowa		3 900,00
132	1	170/10	0,4421	147328	ul Cechowa		20 000,00
133	1	264/1	0,0671	26423	ul Drogowców		67 100,00
134	1	265/3	0,0172	26423	ul Drogowców		17 200,00
135	1	255/20	0,2178	30450	ul Drogowców		217 800,00
136	1	170/8	0,8405	26423	ul Drogowców		840 500,00
137	1	279/1	0,1285	26423	ul Drogowców		128 500,00
138	1	139/1	0,0320	141183/3	ul Drogowców		32 000,00
139	1	135/11	0,1299	143176/5	ul Drogowców		4 500,00
140	1	265/10	0,1243	26423	ul Rzemieśnicza		124 300,00
141	1	265/21	0,0332	30450	ul Rzemieśnicza		33 200,00
142	1	254/1	0,0731	141183/3	ul Rzemieśnicza		73 100,00
143	1	255/6	0,0043	114183/3	ul Rzemieśnicza		4 300,00
144	1	255/11	0,0498	141183/3	ul Rzemieśnicza		49 800,00
145	1	255/22	0,0427	141183/3	ul Rzemieśnicza		42 700,00
146	1	255/32	0,0404	141183/3	ul Rzemieśnicza		40 400,00
147	1	255/38	0,0591	141183/3	ul Rzemieśnicza		59 100,00
148	1	255/39	0,0703	141183/3	ul Rzemieśnicza		70 300,00
149	1	255/42	0,2224	141183/3	ul Rzemieśnicza		222 400,00
150	1	263/2	0,2063	141183/3	ul Rzemieśnicza		206 300,00
151	1	257/2	0,4917	31769	ul Konopnickiej		491 700,00
152	1	1023/2	0,0436	30979	ul Konopnickiej		43 600,00
153	1	312/26	0,0011	31769	ul Konopnickiej		1 100,00
154	1	343/2	0,2301	31339	ul Konopnickiej		230 100,00
155	1	341/50	0,0004	147891	ul Konopnickiej		690,00
156	1	341/52	0,0006	147891	ul Konopnickiej		1 920,00
157	1	1040/8	0,6376	31769	ul Konopnickiej w części ul Orzeszkowej		637 600,00
158	1	312/13	0,0459	31769	ul Konopnickiej w części ul Podgórna		45 900,00
159	1	248	0,0024	31338	ul Gnewowska wzdłuż torów		2 400,00
160	1	232/4	0,0057	14952	ul Ogrodowa		5 700,00
161	1	185/1	0,0096	15252	ul Ogrodowa		9 600,00
162	1	224/1	0,0033	15252	ul Ogrodowa		3 300,00
163	1	219/3	0,0156	15252	ul Ogrodowa		15 600,00
164	1	199/1	0,0103	15252	ul Ogrodowa		10 300,00
165	1	174/1	0,0126	15252	ul Ogrodowa		12 600,00
166	1	220/3	0,0162	15252	ul Ogrodowa		16 200,00
167	1	189/1	0,0062	15252	ul Ogrodowa		6 200,00
168	1	180/1	0,0128	15252	ul Ogrodowa		12 800,00
169	1	176/1	0,0073	15252	ul Ogrodowa		7 300,00
170	1	195/1	0,0105	15252	ul Ogrodowa		10 500,00
171	1	198/1	0,0064	15252	ul Ogrodowa		6 400,00
172	1	187/6	0,0050	15252	ul Ogrodowa		5 000,00
173	1	225/1	0,0019	15252	ul Ogrodowa		1 900,00
174	1	223/1	0,0027	15252	ul Ogrodowa		2 700,00
175	1	217/3	0,0006	15252	ul Ogrodowa		600,00
176	1	215/3	0,0014	15252	ul Ogrodowa		1 400,00
177	1	227/1	0,0029	15252	ul Ogrodowa		2 900,00
178	1	204/8	0,0144	15252	ul Ogrodowa		14 400,00
179	1	204/10	0,0128	15252	ul Ogrodowa		12 800,00
180	1	211/4	0,0145	15252	ul Ogrodowa		14 500,00
181	1	212/5	0,0068	15252	ul Ogrodowa		6 800,00
182	1	188/6	0,0042	26423	ul Ogrodowa		4 200,00
183	1	175/1	0,0012	30450	ul Ogrodowa		1 200,00
184	1	173/4	0,0176	22528	ul Ogrodowa		17 600,00
185	1	206/4	0,0156	30980	ul Ogrodowa		15 600,00
186	1	221/1	0,0004	31338	ul Ogrodowa		400,00
187	1	221/4	0,1947	31338	ul Ogrodowa		194 700,00
188	1	194/1	0,0058	31342	ul Ogrodowa		5 800,00
189	1	226/7	0,0038	31347	ul Ogrodowa		3 800,00
190	1	231/1	0,0093	114184	ul Ogrodowa		18 500,00
191	1	189/4	0,0206	107569	ul Ks Janusza Pasierba		30 200,00
192	1	193/9	0,0016	107569	ul Ks Janusza Pasierba		2 000,00

193	1	186/10	0,0228	107569	ul Ks Janusza Pasierba	33 810,10
194	1	178/5	0,0294	170569/3	ul Ks Janusza Pasierba	29 400,00
195	1	183/8	0,0224	107569	ul Ks Janusza Pasierba	54 050,00
196	1	181/1	0,0118	107569	ul Ks Janusza Pasierba	25 890,00
197	1	186/8	0,0013	107569	ul Ks Albina Potrackiego	1 927,57
198	1	186/11	0,0008	107569	ul Ks Albina Potrackiego	1 186,30
199	1	186/13	0,0014	107569	ul Ks Albina Potrackiego	2 076,03
200	1	187/8	0,0978	107569	ul Ks Albina Potrackiego	147 228,00
201	1	187/10	0,0822	107569	ul Ks Albina Potrackiego	138 466,00
202	1	471/2	0,1450	22528	ul Zbychowska	145 000,00
203	1	459	0,0650	31769	ul Słoneczna	65 000,00
204	1	1078	0,2881	26181	ul Piaskowa	288 100,00
205	1	1046/4	0,3531	30978	ul Zwirowa	353 100,00
206	1	1070	0,0278	30978	ul Krótka	27 800,00
207	1	436/45	0,0065	postępowanie w toku	ul Kamienna	1,00
208	1	438/9	0,0011	postępowanie w toku	ul Kamienna	3 400,00
209	1	445/1	0,1342	30978	ul Kamienna	134 200,00
210	1	436/42	0,0543	42441	ul Kamienna	54 300,00
211	1	300/1	0,0020	30978	ul Orzeszkowej	2 000,00
212	1	294/1	0,0023	30978	ul Orzeszkowej	2 300,00
213	1	296/4	0,0028	30978	ul Orzeszkowej	2 800,00
214	1	1025	0,0202	30978	ul Orzeszkowej	20 200,00
215	1	1026	0,0066	30978	ul Orzeszkowej	6 600,00
216	1	295/2	0,2097	30978	ul Orzeszkowej	209 700,00
217	1	1028/2	0,0383	30978	ul Orzeszkowej	38 300,00
218	1	301/2	0,0003	30978	ul Orzeszkowej	300,00
219	1	312/11	0,0114	31769	ul Orzeszkowej	11 400,00
220	1	962/1	0,0060	30450	ul Jara	6 000,00
221	1	362/4	0,0067	30978	ul Jara	6 700,00
222	1	306/1	0,0056	30978	ul Jara	5 600,00
223	1	309/1	0,0034	30978	ul Jara	3 400,00
224	1	308/1	0,0023	30978	ul Jara	2 300,00
225	1	307/1	0,0047	30978	ul Jara	4 700,00
226	1	354/1	0,0017	30978	ul Jara	1 700,00
227	1	381/1	0,0019	30978	ul Jara	1 900,00
228	1	350/2	0,0052	30978	ul Jara	5 200,00
229	1	379/1	0,0048	30978	ul Jara	4 800,00
230	1	356/2	0,3466	30978	ul Jara	346 600,00
231	1	949	0,0070	30978	ul Jara	7 000,00
232	1	362/1	0,0029	30978	ul Jara	2 900,00
233	1	1029	0,1130	30978	ul Jara	113 000,00
234	1	1031/8	0,2892	30978	ul Jara	289 200,00
235	1	379/24	0,0008	30978	ul Jara	800,00
236	1	398/4	0,0034	30978	ul Jara	3 400,00
237	1	303/7	0,0010	30978	ul Jara	1 000,00
238	1	310/1	0,0003	30978	ul Jara	300,00
239	1	1257	0,0916	144507	ul Jara	115 520,00
240	1	325/1	0,0017	30978	ul Podgórna	1 700,00
241	1	330/1	0,0085	30978	ul Podgórna	8 500,00
242	1	332/1	0,0038	30978	ul Podgórna	3 800,00
243	1	329/1	0,0036	30978	ul Podgórna	3 600,00
244	1	331/1	0,0041	30978	ul Podgórna	4 100,00
245	1	326/1	0,0072	30978	ul Podgórna	7 200,00
246	1	324	0,1387	31338	ul Podgórna	138 700,00
247	1	312/2	0,0605	30978	ul Podgórna w części Konopnickiej	60 500,00
248	1	950	0,0100	30978	ul Objazdowa	10 000,00
249	1	1035/7	0,2219	30978	ul Objazdowa	221 900,00
250		1018/1	0,0002	30978	ul Objazdowa	356,70
251	1	455/2	0,1522	31769	ul Spacerowa	152 200,00
252	1	447	0,0181	31769	ul Spacerowa	18 100,00
253	1	418/7	0,0241	22528	ul Sobieskiego	24 100,00
254	1	418/8	0,3131	22528	ul Sobieskiego	313 100,00
255	1	417/20	0,0408	22528	ul Królowej Marysieńki	40 800,00
256	1	417/21	0,0034	22528	ul Królowej Marysieńki	3 400,00
257	1	415/11	0,0009	31338	ul Królowej Marysieńki	900,00

258	1	415/9	0,0090	31338	ul Królowej Marysieńki	9 000,00
259	1	405/3	0,0110	31338	ul Królowej Marysieńki	11 000,00
260	1	407/1	0,0070	31338	ul Królowej Marysieńki	7 000,00
261	1	406/1	0,0074	31338	ul Królowej Marysieńki	7 400,00
262	1	416/1	0,0063	31338	ul Królowej Marysieńki	6 300,00
263	1	408/1	0,0069	31338	ul Królowej Marysieńki	6 900,00
264	1	411/3	0,0141	31338	ul Królowej Marysieńki	14 100,00
265	1	418/20	0,0332	31338	ul Królowej Marysieńki	33 200,00
266	1	418/21	0,0633	22528	ul Królowej Marysieńki	63 300,00
267	1	415/13	0,0006	31338	ul Królowej Marysieńki	600,00
268	1	417/18	0,0495	37010	ul Królowej Marysieńki	49 500,00
269	1	592/20	0,0112	20747	ul Prusa	11 200,00
270	1	595/7	0,0013	20747	ul Prusa	1 300,00
271	1	610/6	0,0412	26423	ul Prusa	41 200,00
272	1	592/4	0,0070	22528	ul Prusa	7 000,00
273	1	592/7	0,0450	22528	ul Prusa	45 000,00
274	1	595/3	0,0003	22528	ul Prusa	300,00
275	1	610/8	0,0073	35691	ul Prusa	7 300,00
276	1	610/9	0,0297	35691	ul Prusa	29 700,00
277	1	592/27	0,0029	22528	ul Prusa	2 900,00
278	1	1247	0,0440	35691	ul Prusa	44 000,00
279	1	626	0,0714	20747	ul Asnyka	71 400,00
280	1	682/6	0,0526	20747	ul Norwida	43 100,00
281	1	644/13	0,0387	101930	ul Fenikowskiego	
282	1	682/4	0,1842	30800	ul Norwida	184 200,00
283	1	645/2	0,3686	20747	ul Św Wojciecha	368 600,00
284	1	646/1	0,0054	22528	ul Św Wojciecha	5 400,00
285	1	651/1	0,0032	22528	ul Św Wojciecha	3 200,00
286	1	650/1	0,0032	22528	ul Św Wojciecha	3 200,00
287	1	648/1	0,0031	22528	ul Św Wojciecha	3 100,00
288	1	652/1	0,0044	22528	ul Św Wojciecha	4 400,00
289	1	649/4	0,0006	22528	ul Św Wojciecha	600,00
290	1	649/5	0,0025	22528	ul Św Wojciecha	2 500,00
291	1	619/3	0,0041	26423	ul Św Wojciecha	4 100,00
292	1	620/3	0,0035	26423	ul Św Wojciecha	3 500,00
293	1	673/1	0,1178	22528	ul Brzechwy	117 800,00
294	1	644/4	0,4272	22528	ul Brzechwy w części ul Norwida	427 200,00
295	1	644/6	0,1811	22528	ul Brzechwy w części ul Norwida	181 100,00
296	1	647/4	0,0185	22528	ul Brzechwy	18 500,00
297	1	652/3	0,0071	22528	ul Brzechwy	15 700,00
298	1	673/40	0,1798	22528	ul Brzechwy	179 800,00
299	1	673/22	0,0052	22528	ul Fenikowskiego	5 200,00
300	1	673/41	0,2269	22528	ul Fenikowskiego	226 900,00
301	1	1267/2	0,1077	143994	ul Fenikowskiego	107 700,00
302	1	1267/3	0,0504	143994	ul Fenikowskiego	50 400,00
303	1	694/33	0,6883	20747	ul Młyńska, ul Osadnicza	688 300,00
304	1	1267/10	0,0091	20747	ul Młyńska	9 100,00
305	1	1267/8	0,4725	20747	ul Młyńska	472 500,00
306	1	1267/17	0,0024	20747	ul Młyńska	11 746,44
307	1	704/17	0,0470	34200	ul Garncarska	47 000,00
308	1	704/41	0,1503	143386	ul Garncarska	150 300,00
309	1	709/4	0,0534	22528	ul Rymarska	100,00
310	1	506/5	0,0108	11319	ul Poniatońskiego	10 800,00
311	1	494/1	0,0026	22528	ul Poniatońskiego	2 600,00
312	1	501/1	0,0028	22528	ul Poniatońskiego	2 800,00
313	1	492/4	0,0806	26306	ul Poniatońskiego	80 600,00
314	1	545/4	0,0396	26306	ul Poniatońskiego	39 600,00
315	1	553/13	0,0552	13433	ul Poniatońskiego	55 200,00
316	1	506/14	0,0085	26306	ul Poniatońskiego	850,00
317	1	545/3	0,2000	26306	ul Poniatońskiego	200 000,00
318	1	545/5	0,0900	26306	ul Poniatońskiego	90 000,00
319	1	89/1	0,1970	22528	ul Norwida część ul Spokojnej	197 000,00
320	1	87/14	0,0335	22528	ul Norwida	33 500,00
321	1	638	0,0686	20747	ul Norwida	68 600,00
322	1	564/2	0,0188	22528	ul Norwida	18 800,00
323	1	577/5	0,0932	31769	ul Norwida	93 200,00
324	1	566	0,0592	22528	ul Norwida, w części przeznaczona pod zabudowę mieszkaniową - w dzierżawie	59 200,00

325	1	674/4	0,1487	31338	ul Norwida	148 700,00
326	1	493	0,1120	26306	ul Norwida	112 000,00
327	1	680/2	0,0275	11319	ul Norwida	27 500,00
328	1	682/9	0,0404	14336	ul Norwida	40 400,00
329	1	674/9	0,0073	22528	ul Norwida	7 300,00
330	1	674/6	0,0017	22528	ul Norwida	1 700,00
331	1	644/21	0,0072	22528	ul Norwida	7 200,00
332	1	663	0,0335	26306	ul Zawadzkiego	33 500,00
333	1	664	0,0083	26306	ul Zawadzkiego	8 300,00
334	1	665/6	0,0018	30979	ul Zawadzkiego	1 800,00
335	1	592/16	0,0813	30800	ul Mickiewicza	81 300,00
336	1	591/6	0,0128	26903	ul Mickiewicza	12 800,00
337	1	542/2	0,0084	31338	ul Mickiewicza	8 400,00
338	1	544/1	0,0043	31338	ul Mickiewicza- ul Szkolna	4 300,00
339	1	544/2	0,1025	31338	ul Mickiewicza	102 500,00
340	1	507/2	0,0008	22528	ul Mickiewicza	800,00
341	1	506/10	0,0231	116229	ul Mickiewicza	23 100,00
342	1	617/5	0,0056	30800	ul Mickiewicza	5 600,00
343	1	103/6	0,1399	31559	ul Mickiewicza - ul Spokojna	139 900,00
344	1	618/1	0,0142	30800	ul Mickiewicza	14 200,00
345	1	618/2	0,0992	30800	ul Mickiewicza	99 200,00
346	1	506/11	0,0995	11319	ul Mickiewicza	99 500,00
347	1	690/2	0,0788	31338	ul Ceynowy	78 800,00
348	1	670/5	0,0015	31338	ul Ceynowy	1 500,00
349	1	670/7	0,0007	31338	ul Ceynowy	700,00
350	1	673/10	0,0255	31338	ul Ceynowy	25 500,00
351	1	673/45	0,0175	22528	ul Ceynowy	17 500,00
352	1	565/15	0,0225	26225	ul Szkolna	22 500,00
353	1	565/22	0,0777	31338	ul Szkolna	77 700,00
354	1	532/1	0,0056	11319	ul Szkolna	5 600,00
355	1	586/1	0,0528	20747	ul Szkolna	52 800,00
356	1	585/5	0,0051	22528	ul Szkolna	5 100,00
357	1	529/1	0,0058	22658	ul Szkolna	5 800,00
358	1	558/1	0,0045	22528	ul Szkolna	4 500,00
359	1	591/1	0,0026	22528	ul Szkolna	2 600,00
360	1	548/1	0,0088	22528	ul Szkolna	8 800,00
361	1	549/1	0,0067	22528	ul Szkolna	6 700,00
362	1	565/31	0,1448	22528	ul Szkolna część ul Norwida	144 800,00
363	1	590/1	0,0088	22528	ul Szkolna	8 800,00
364	1	538/1	0,0055	22528	ul Szkolna	5 500,00
365	1	555/1	0,0048	22528	ul Szkolna	4 800,00
366	1	552/1	0,0047	22528	ul Szkolna	4 700,00
367	1	533/1	0,0038	22528	ul Szkolna	3 800,00
368	1	589/1	0,0093	22528	ul Szkolna	9 300,00
369	1	594/1	0,0137	22528	ul Szkolna	13 700,00
370	1	535/1	0,0038	22528	ul Szkolna	3 800,00
371	1	540/3	0,0047	22528	ul Szkolna	4 700,00
372	1	531/1	0,0049	22528	ul Szkolna	4 900,00
373	1	587/1	0,0492	22528	ul Szkolna	49 200,00
374	1	592/2	0,0156	22528	ul Szkolna	15 600,00
375	1	541/3	0,0038	22528	ul Szkolna	3 800,00
376	1	551/1	0,0064	22528	ul Szkolna	6 400,00
377	1	554/1	0,0045	22528	ul Szkolna	4 500,00
378	1	599/3	0,0026	22528	ul Szkolna	2 600,00
379	1	600/3	0,0073	22528	ul Szkolna	7 300,00
380	1	595/1	0,0029	22528	ul Szkolna	2 900,00
381	1	601/5	0,0025	22528	ul Szkolna	2 500,00
382	1	592/13	0,1396	22528	ul Szkolna	139 600,00
383	1	576/2	0,0168	31769	ul Szkolna	16 800,00
384	1	585/3	0,0381	31769	ul Szkolna	38 100,00
385	1	583	0,0674	31769	ul Szkolna	67 400,00
386	1	542/1	0,0017	31338	ul Szkolna	1 700,00
387	1	588/2	0,1309	26306	ul Szkolna	130 900,00
388	1	534/1	0,0038	31347	ul Szkolna	3 800,00
389	1	537/1	0,0056	31347	ul Szkolna	5 600,00
390	1	557/1	0,0022	26306	ul Szkolna	2 200,00
391	1	586/5	0,0079	22528	ul Szkolna	7 900,00
392	1	586/8	0,0021	22528	ul Szkolna	2 100,00
393	1	527/3	0,0081	101708	ul Szkolna	1 017 000,00

394	1	527/5	0,0280	101708	ul Szkolna		
395	1	876/2	0,2210	31769	ul Obwodowa		221 000,00
396	1	713/7	0,0780	11319	ul Obwodowa		78 000,00
397	1	712/4	0,3415	8749	ul Obwodowa		341 500,00
398	1	712/8	0,0352	34200	ul Obwodowa		35 200,00
399	1	763/1	0,0004	34200	ul Obwodowa		400,00
400	1	754/6	0,3349	26423	ul Rolnicza		334 900,00
401	1	754/10	0,0288	26423	ul Rolnicza		28 800,00
402	1	755/3	0,3682	31338	ul Rolnicza		368 200,00
403	1	754/17	0,0062	153755/1	ul Rolnicza		21 710,00
404	1	757/1	0,3225	153755/1	ul Rolnicza		220 500,00
405	1	758/9	0,0868	153755/1	ul Rolnicza		266 460,00
406	1	791/1	0,0034	153755/1	ul Rolnicza		3 400,00
407	1	838/12	0,0052	107090	ul Morska		5 200,00
408	1	839/13	0,0995	107090	ul Morska		99 500,00
409	1	842/12	0,1336	107090	ul Morska		133 600,00
410	1	838/16	0,1485	107090	ul Morska		148 500,00
411	1	839/18	0,1484	107090	ul Morska		148 400,00
412	1	842/13	0,0103	107090	ul Morska		14 165,20
413	1	842/14	0,0036	107090	ul Morska		4 950,50
414	1	838/17	0,0022	107090	ul Morska		3 025,10
415	1	838/18	0,0103	107090	ul Morska		14 165,20
416	1	839/14	0,0119	107090	ul Morska		17 838,10
417	1	842/9	0,0009	107090	ul Morska		1 348,10
418	1	853/1	0,0165	107090	ul Morska		16 500,00
419	1	849/6	0,1258	107090	ul Morska		125 800,00
420	1	874/5	0,2225	107090	ul Morska		222 500,00
421	1	851/13	0,1417	107090	ul Morska		141 700,00
422	1	874/3	0,1091	107090	ul Morska		89 789,00
423	1	881/2	0,0204	107090	ul Morska		16 789,00
424	1	875/2	0,0065	107090	ul Morska		6 500,00
425	1	839/10	0,0192	107090	ul Morska		58 951,00
426	1	848/4	0,0390	107090	ul Morska		43 736,00
427	1	852/2	0,0352	107090	ul Morska		38 752,00
428	1	881/1	0,0254	152824	ul Bosmańska		63 430,00
429	1	852/1	0,1815	152824/9	ul Bosmańska		185 700,00
430	1	851/17	0,0089	152824/9	ul Bosmańska		69 500,00
431	1	851/19	0,0029	152824/9	ul Bosmańska		30 000,00
432	1	851/21	0,0019	152824/9	ul Bosmańska		5 291,98
433	1	874/11	0,0220	152824/9	ul Bosmańska		61 275,53
434	1	850/3	0,1361	postępowanie w toku	ul Bosmańska		1,00
435	1	876/6	0,0191	152824/9	ul Bosmańska		57 300,00
436	1	877/2	0,0113	152824/9	ul Bosmańska		30 000,00
437	1	878/4	0,0127	152824/9	ul Bosmańska		52 000,00
438	1	880/1	0,0204	152824/9	ul Bosmańska		81 000,00
439	2	17/7	0,0012	5532	ul Korwaliowa		1 200,00
440	2	30/2	0,2863	5792	ul Korwaliowa		286 300,00
441	2	42	0,2205	22658	ul Korwaliowa		220 500,00
442	2	105/4	0,0626	22658	ul Korwaliowa		62 600,00
443	2	105/5	0,0229	22658	ul Korwaliowa		22 900,00
444	2	55/1	0,0067	22658	ul Korwaliowa		6 700,00
445	2	29/7	0,0556	26306	ul Korwaliowa		55 600,00
446	2	29/8	0,0459	26306	ul Korwaliowa		45 900,00
447	2	134/9	0,1688	5532	ul Moniuszki		168 800,00
448	2	128/91	0,1992	5792	ul Moniuszki		199 200,00
449	2	134/51	0,0896	5532	ul Moniuszki		89 600,00
450	2	134/21	0,1515	5532	ul Moniuszki		151 500,00
451	2	139/1	0,0099	postępowanie w toku	ul Moniuszki		9 900,00
452	2	128/81	0,2978	5792	ul Wienawskiego		297 800,00
453	2	135/6	0,1517	5532	ul Noskowskiego		151 700,00
454	2	135/40	0,0474	123286	ul Noskowskiego		50 000,00
455	2	136/4	0,1626	22658	ul Komendy		263 100,00
456	2	135/33	0,0364	5532	ul Lutosławskiego		36 400,00
457	2	135/25	0,0025	5532	ul Ogrńskiego		2 500,00
458	2	128/80	0,3034	5792	ul Ogrńskiego		303 400,00
459	2	134/48	0,0303	5532	ul Ogrńskiego		30 300,00
460	2	128/84	0,1515	5792	ul Swierzyńskiego		151 500,00

214

528	2	253/7	0,0007	30970	ul Pohna	700,00
527	2	260/2	0,5097	5792	ul Pohna	509 700,00
526	2	264/31	0,0059	5532	ul Pohna	4 381,00
525	2	169/10	0,0046	5532	ul Pohna	4 600,00
524	2	149/14	0,0867	5532	ul Miłosza	86 700,00
523	2	150/20	0,0154	5792	ul Miłosza	15 400,00
522	2	150/16	0,1020	5792	ul Miłosza	102 000,00
521	2	141/2	0,0011	postępowanie w toku	ul Miłosza	1 100,00
520	2	159/3	0,0020	5792	ul Karłowicza	2 000,00
519	2	158/12	0,0015	5792	ul Karłowicza	3 141,00
518	2	158/10	0,0006	5792	ul Karłowicza	1 165,00
517	2	158/8	0,0038	5792	ul Karłowicza	7 957,00
516	2	154/19	0,0004	5792	ul Karłowicza	837,50
515	2	154/18	0,0016	5792	ul Karłowicza	3 350,50
514	2	154/5	0,0241	5792	ul Karłowicza	24 100,00
513	2	153/4	0,0342	5792	ul Karłowicza	34 200,00
512	2	171/27	0,0208	5792	ul Karłowicza	20 800,00
511	2	154/2	0,2074	5792	ul Karłowicza	207 400,00
510	2	155/2	0,0792	5792	ul Karłowicza	79 200,00
509	2	154/4	0,0207	5792	ul Karłowicza	20 700,00
508	2	154/3	0,0296	5792	ul Karłowicza	29 600,00
507	2	153/3	0,0226	5792	ul Karłowicza	22 600,00
506	2	153/2	0,0380	5792	ul Karłowicza	38 000,00
505	2	128/169	0,0013	5792	ul Jasminowa	1 300,00
504	2	228/3	0,0266	5532	ul Jasminowa	25 750,00
503	2	227/18	0,1633	5532	ul Jasminowa	163 300,00
502	2	227/8	0,1294	5532	ul Jasminowa	129 400,00
501	2	227/7	0,0580	5532	ul Jasminowa	58 000,00
500	2	192/7	0,0412	5532	ul Jasminowa	41 200,00
499	2	192/6	0,0903	5532	ul Jasminowa	90 300,00
498	2	227/25	0,0234	31 398	ul Jasminowa i część ul Rumiankowej	23 400,00
497	2	192/42	0,0909	26306	ul Jasminowa	90 900,00
496	2	242	0,1491	22658	ul Jasminowa	149 100,00
495	2	227/9	0,1633	5532	ul Jasminowa	163 300,00
494	2	41/2	0,0583	22658	ul Jasminowa	58 300,00
493	2	127/2	0,0083	22658	ul Jasminowa	8 300,00
492	2	128/47	0,0024	5792	ul Jasminowa	2 400,00
491	2	109/1	0,0002	5792	ul Kwiatowa	200,00
490	2	128/54	0,0089	30970	ul Kwiatowa	8 900,00
489	2	128/101	0,1118	5792	ul Kwiatowa	111 800,00
488	2	128/100	0,1575	5792	ul Kwiatowa	157 500,00
487	2	128/93	0,0089	5792	ul Kwiatowa	8 900,00
486	2	128/90	0,0009	5792	ul Kwiatowa	900,00
485	2	128/41	0,0722	5792	ul Kwiatowa	72 200,00
484	2	128/31	0,0516	5792	ul Kwiatowa	51 600,00
483	2	128/16	0,2643	5792	ul Kwiatowa	264 300,00
482	2	13/1	0,0054	5792	ul Szafirnowa	5 400,00
481	2	128/150	0,0072	5792	ul Szafirnowa	7 200,00
480	2	128/148	0,0033	5792	ul Szafirnowa	3 300,00
479	2	128/156	0,0064	5792	ul Szafirnowa	6 400,00
478	2	128/160	0,0063	5792	ul Szafirnowa	6 300,00
477	2	128/158	0,0063	5792	ul Szafirnowa	6 300,00
476	2	128/154	0,0070	5792	ul Szafirnowa	7 000,00
475	2	128/152	0,0072	5792	ul Szafirnowa	7 200,00
474	2	128/75	0,0072	5792	ul Szafirnowa	7 200,00
473	2	128/111	0,0054	20105	ul Szafirnowa	5 400,00
472	2	128/109	0,0063	5532	ul Szafirnowa	6 300,00
471	2	109/3	0,0054	5532	ul Szafirnowa	5 400,00
470	2	110/2	0,0054	43523	ul Szafirnowa	5 400,00
469	2	120/3	0,0072	5792	ul Szafirnowa	7 200,00
468	2	128/53	0,0066	30979	ul Szafirnowa	6 600,00
467	2	128/72	0,0072	9972	ul Szafirnowa	7 200,00
466	2	115/3	0,0090	29558	ul Szafirnowa	9 000,00
465	2	128/69	0,0065	9607	ul Szafirnowa	6 500,00
464	2	128/57	0,0065	5792	ul Szafirnowa	6 500,00
463	2	124/2	0,0394	11 279	ul Szafirnowa	33 400,00
462	2	121/3	0,0193	5792	ul Szafirnowa	19 300,00
461	2	119/1	0,0072	5792	ul Szafirnowa	7 200,00

529	2	264/4	0,0023	30970	ul Polna	2 300,00
530	2	170/5	0,0046	6489	ul Polna	4 600,00
531	2	170/6	0,0081	6489	ul Polna	8 100,00
532	2	171/19	0,0063	5792	ul Polna	6 300,00
533	2	171/21	0,0013	5792	ul Polna	1 300,00
534	2	171/25	0,0113	5792	ul Polna	11 300,00
535	2	171/28	0,2701	5792	ul Polna	270 100,00
536	2	171/38	1,8332	5792	ul Polna	1 903 938,00
537	2	175/5	0,0006	23281	ul Polna	600,00
538	2	160/1	0,0142	5792	ul Polna	14 200,00
539	2	160/2	0,0023	5792	ul Polna	2 300,00
540	2	161/5	0,0146	5532	ul Polna	14 600,00
541	2	161/6	0,0456	5532	ul Polna	45 600,00
542	2	178/5	0,0010	5792	ul Polna	1 000,00
543	2	161/9	0,0129	5532	ul Polna	12 900,00
544	2	237/6	0,0315	5792	ul Polna	31 500,00
545	2	237/9	0,0309	5792	ul Polna	30 900,00
546	2	237/12	0,0298	5792	ul Polna	29 800,00
547	2	148/4	0,0043	5792	ul Polna	3 835,00
548	2	148/9	0,0510	5792	ul Polna	45 478,00
549	2	237/16	0,0305	5792	ul Polna	30 500,00
550	2	1391/1	0,1863	5792	ul Polna	186 300,00
551	2	227/81	0,0012	5532	poszerzenie ulicy Polnej	1 200,00
552	2	227/82	0,2944	5532	poszerzenie ulicy Polnej	294 400,00
553	2	227/83	0,0075	5532	poszerzenie ulicy Jaśminowej	7 500,00
554	2	130/8	0,2267	5792	rejon ul Polnej	226 700,00
555	2	130/11	0,1509	5792	rejon ul Polnej	150 900,00
556	2	1390/5	0,2691	6489	ul Trzcynowa	269 100,00
557	2	170/12	0,1908	6489	rejon ul Polnej	190 800,00
558	2	130/40	0,1618	107003	ul Szymanowskiego	67 956,00
559	2	130/25	0,0942	107003	ul Szymanowskiego	39 564,00
560	2	130/54	0,1100	107003	ul Szymanowskiego	45 200,00
561	2	235/4	0,0605	5792	ul Lawendowa	54 250,00
562	2	236/6	0,0602	5792	ul Lawendowa	57 087,00
563	2	236/11	0,1718	5792	ul Lawendowa	162 913,00
564	2	166/3	0,0689	5532	ul Wiklinowa	61 439,00
565	2	163/2	0,2108	67843	ul Miętowa	210 800,00
566	2	164/1	0,0012	11089	ul Miętowa	1 200,00
567	2	164/5	0,0056	11089	ul Miętowa	5 600,00
568	2	14/4	0,0012	9609	ul Bacewicz	1 200,00
569	2	15/2	0,0824	9607	ul Bacewicz	82 400,00
570	2	15/3	0,0344	9607	ul Bacewicz	34 400,00
571	2	15/4	0,0339	9607	ul Bacewicz	33 900,00
572	2	12/2	0,0494	9746	ul Bacewicz	49 400,00
573	2	11/2	0,0509	22658	ul Bacewicz	50 900,00
574	2	16/3	0,0534	22658	ul Bacewicz	53 400,00
575	2	16/4	0,1469	22658	ul Bacewicz	146 900,00
576	2	13/1	0,0013	22658	ul Bacewicz	1 300,00
577	2	49/1	0,0003	5792	ul 12 Marca	300,00
578	2	193/8	0,0442	22658	ul 12 Marca	44 200,00
579	2	195/1	0,0197	22658	ul 12 Marca	19 700,00
580	2	200/1	0,0329	22658	ul 12 Marca	32 900,00
581	2	217/1	0,0095	5792	ul 12 Marca	9 500,00
582	2	194/1	0,0919	22658	ul 12 Marca	91 900,00
583	2	194/4	0,0160	22658	ul 12 Marca	16 000,00
584	2	202/1	0,0796	22658	ul 12 Marca	79 600,00
585	2	206/5	0,0452	5792	ul 12 Marca	45 200,00
586	2	192/41	0,0175	26306	ul 12 Marca	17 500,00
587	2	127/1	0,0003	22658	ul 12 Marca	300,00
588	2	31/9	0,0181	26306	ul 12 Marca	18 100,00
589	2	107	0,4997	5792	ul 12 Marca	499 700,00
590	2	30/1	0,1439	5792	ul 12 Marca	143 900,00
591	2	128/78	0,1691	5792	ul 12 Marca	169 100,00
592	2	106/2	0,4203	26306	ul 12 Marca	420 300,00
593	2	105/6	0,0574	22658	ul 12 Marca	57 400,00
594	2	192/9	0,0512	9607	ul 12 Marca	51 200,00
595	2	199/1	0,0251	5532	ul 12 Marca	25 100,00
596	2	204/13	0,0626	31334	ul 12 Marca	62 600,00
597	2	2/1	0,0009	5792	ul 12 Marca	900,00

598	2	7/2	0,1021	22658	ul 12 Marca	102 100,00
599	2	8/2	0,0283	22658	ul 12 Marca	28 300,00
600	2	9/1	0,0028	22658	ul 12 Marca	2 800,00
601	2	15/1	0,0258	9607	ul 12 Marca	25 800,00
602	2	16/1	0,0568	22658	ul 12 Marca	56 800,00
603	2	16/24	0,0006	22658	ul 12 Marca	600,00
604	2	16/26	0,0042	22658	ul 12 Marca	4 200,00
605	2	16/28	0,0013	22658	ul 12 Marca	1 300,00
606	2	16/30	0,0032	22658	ul 12 Marca	3 200,00
607	2	16/35	0,0018	22658	ul 12 Marca	1 800,00
608	2	150/5	0,0501	5532	ul 12 Marca	50 100,00
609	2	153/1	0,0238	5792	ul 12 Marca	23 800,00
610	2	154/1	0,0278	5792	ul 12 Marca	27 800,00
611	2	155/1	0,0047	5792	ul 12 Marca	4 700,00
612	2	220/16	0,1357	22658	ul 12 Marca	135 700,00
613	2	220/19	0,1275	22658	ul 12 Marca	127 500,00
614	2	149/16	0,0682	98160	ul 12 Marca	68 200,00
615	2	136/1	0,0942	98160	ul 12 Marca	152 900,00
616	2	135/34	0,0213	22658	ul 12 Marca	21 300,00
617	2	16/37	0,0055	22658	ul 12 Marca	5 500,00
618	2	16/32	0,0048	22658	ul 12 Marca	4 800,00
619	2	3/1	0,0068	22658	ul 12 Marca	6 800,00
620	2	108/1	0,0034	22658	ul 12 Marca	3 400,00
621	2	4/1	0,0062	22658	ul 12 Marca	6 200,00
622	2	5/1	0,0073	22658	ul 12 Marca	7 300,00
623	2	1/1	0,0063	22658	ul 12 Marca	29 800,00
624	2	156/8	0,0139	22658	ul 12 Marca	7 100,00
625	2	106/1	0,0071	26306	ul 12 Marca	8 200,00
626	2	206/7	0,0082	5792	ul 12 Marca	327 700,00
627	2	206/4	0,3277	5792	ul 12 Marca	3 400,00
628	2	225/13	0,0034	5792	ul 12 Marca	1 500,00
629	2	225/14	0,0015	22658	ul 12 Marca	3 900,00
630	2	225/15	0,0039	22658	ul 12 Marca	2 500,00
631	2	226/7	0,0025	22658	ul 12 Marca	3 600,00
632	2	194/6	0,0024	119625	ul 12 Marca	53 500,00
633	2	194/7	0,0357	119625	ul 12 Marca	17 700,00
634	2	13/6	0,0177	22658	ul 12 Marca	17 400,00
635	2	14/1	0,0174	22658	ul 12 Marca	28 000,00
636	2	17/5	0,0280	22658	ul 12 Marca	79 800,00
637	2	135/5	0,0798	22658	ul 12 Marca	26 800,00
638	2	135/38	0,0268	22658	ul 12 Marca	150 400,00
639	2	192/23	0,1504	22658	ul 12 Marca	33 500,00
640	2	192/43	0,0335	22658	ul 12 Marca	5 200,00
641	2	204/21	0,0052	31344	ul 12 Marca	165 200,00
642	2	150/19	0,1652	5532	ul Karłowicza pętla	298 300,00
643	2	105/1	0,2983	22658	ul Różana	503 200,00
644	2	7/1	0,5032	22658	ul Nowowiejskiego	204 800,00
645	2	8/17	0,2048	22658	ul Chopina	96 100,00
646	2	9/2	0,0961	22658	ul Chopina	1 200,00
647	2	13/5	0,0012	22658	ul Chopina	67 600,00
648	2	7/41	0,0676	22658	ul Chopina	24 100,00
649	2	8/18	0,0241	22658	ul Chopina	6 000,00
650	2	8/14	0,0050	22658	ul Chopina	180 000,00
651	2	1380/5	0,1819	22658	ul Góreckiego	12 200,00
652	2	28/2	0,0122	22658	ul Chabrowa	151 900,00
653	2	31/10	0,1519	26306	ul Chabrowa	39 200,00
654	2	31/7	0,0392	26306	ul Chabrowa	47 600,00
655	2	204/17	0,0476	31344	ul Bezowa	284 200,00
656	2	211/20	0,2842	29558	ul Willowa	265 619,00
657	2	264/29	0,3577	5532	ul Willowa	56 700,00
658	2	208	0,0567	10977	ul Willowa	7 300,00
659	2	264/34	0,0073	5532	ul Willowa	27 600,00
660	2	593/11	0,0276	9972	ul Drużynowa	1 531,00
661	2	535/29	0,0008	109239	ul Handlowa	14 324,00
662	2	525/56	0,0113	109239	ul Handlowa	13 728,00
663	2	533/3	0,0074	109239	ul Handlowa	225 854,00
664	2	534/2	0,1688	41467	ul Handlowa	25 072,00
665	2	535/31	0,0131	114282	ul Handlowa	3 828,00
666	2	535/33	0,0020	114282	ul Handlowa	

667	2	593/23	0,0283	9971	ul Druzynowa	28 300,00
668	2	233/11	0,0260	5532	ul Azalowa	34 300,00
669	2	199/4	0,0847	5532	ul Fiołkowa	84 700,00
670	2	198/1	0,0654	29558	ul Fiołkowa	65 400,00
671	2	192/21	0,1954	5532	ul Irysowa	195 400,00
672	2	192/37	0,0197	5532	ul Irysowa	19 700,00
673	2	193/5	0,0270	5532	ul Irysowa	40 500,00
674	2	192/45	0,0018	5532	ul Irysowa	1 800,00
675	2	220/25	0,0331	115690	ul Irysowa	40 400,00
676	2	227/29	0,2761	5532	ul Rumiankowa	276 100,00
677	2	202/2	0,0946	22658	ul Krokusowa	94 600,00
678	2	201/7	0,0083	26306	ul Krokusowa	8 300,00
679	2	220/21	0,0918	115690	ul Krokusowa	139 300,00
680	2	220/23	0,0658	115690	ul Krokusowa	99 800,00
681	2	225/8	0,1486	22658	ul Bratkowa	148 600,00
682	2	225/16	0,0011	22658	ul Bratkowa	1 100,00
683	2	223/7	0,0250	22658	ul Bratkowa	25 000,00
684	2	223/3	0,0021	22658	rejon ul Bratkowej	2 100,00
685	2	223/6	0,0016	22658	rejon ul Bratkowej	1 600,00
686	2	223/10	0,0125	22658	rejon ul Bratkowej	12 500,00
687	2	335/1	0,0552	9607	ul Klonowa	55 200,00
688	2	335/11	0,0056	9607	ul Klonowa	5 600,00
689	2	334/12	0,0258	9607	ul Klonowa	25 800,00
690	2	335/10	0,0300	30979	ul Gajowa	30 000,00
691	2	336/3	0,0271	30979	ul Gajowa	27 100,00
692	2	337/2	0,0009	30979	ul Gajowa	900,00
693	2	338/8	0,0460	30979	ul Parkowa	46 000,00
694	2	356/1	0,7798	21363	ul Wrzosowa	779 800,00
695	2	410/11	0,3026	21681	ul Stolarska	302 600,00
696	2	1297	0,5403	22658	ul Przemysłowa	540 300,00
697	2	1312	0,3171	22658	ul Usługowa	317 100,00
698	2	1325	0,2965	22658	ul Spółdzielcza	296 500,00
699	2	247/1	0,2828	22658	ul Spółdzielcza	282 800,00
700	2	248/5	0,0796	30970	ul Spółdzielcza	79 600,00
701	2	244/4	0,3330	31346	ul Spółdzielcza	333 000,00
702	2	248/18	0,0942	31346	ul Spółdzielcza	94 200,00
703	2	248/16	0,0048	31346	ul Spółdzielcza	4 800,00
704	2	243/29	0,0184	31346	ul Spółdzielcza	18 400,00
705	2	1360/14	0,0343	31346	ul Spółdzielcza	46 780,75
706	2	243/54	0,0059	31346	ul Spółdzielcza	5 518,30
707	2	243/56	0,0080	31346	ul Spółdzielcza	7 481,70
708	2	327/26	0,0888	26306	ul Wybickiego	88 800,00
709	2	327/27	0,0244	26306	ul Wybickiego	24 400,00
710	2	298/1	0,0183	29558	ul Wybickiego	18 300,00
711	2	289/5	0,0253	26320	ul Wybickiego	25 300,00
712	2	289/6	0,0540	31338	ul Wybickiego	54 000,00
713	2	287/18	0,0013	26320	ul Wybickiego	1 300,00
714	2	327/114	0,0013	26306	ul Olchowa	1 100,00
715	2	446/24	0,0321	30970	ul Olchowa	32 100,00
716	2	452/4	0,0271	30970	ul Olchowa	27 100,00
717	2	453/3	0,0581	30970	ul Olchowa	58 100,00
718	2	440/17	0,0196	30970	ul Olchowa	19 600,00
719	2	446/49	0,8545	30970	ul Olchowa	854 500,00
720	2	1286	0,1489	30970	ul Olchowa	148 900,00
721	2	1280	0,1534	31346	ul Olchowa	153 400,00
722	2	440/55	0,0374	41486	ul Olchowa	31 418,70
723	2	440/61	0,0245	41486	ul Olchowa	20 581,30
724	2	327/33	0,0134	30970	ul Świerkowa	13 400,00
725	2	327/35	0,0133	30970	ul Świerkowa	13 300,00
726	2	327/48	0,0290	30970	ul Świerkowa	29 000,00
727	2	327/67	0,0386	30970	ul Świerkowa	38 600,00
728	2	327/40	0,2955	30970	ul Świerkowa	295 500,00
729	2	327/77	0,0012	30970	ul Dębowa	1 200,00
730	2	320/3	0,1193	30970	ul Akacjowa	119 300,00
731	2	357	0,1613	31338	ul Akacjowa	161 300,00
732	2	355/3	0,0016	30979	ul Akacjowa	1 600,00
733	2	370/10	0,2414	30979	ul Plk Dąbka	241 400,00
734	2	286/18	0,3907	31338	ul Plk Dąbka	390 700,00
735	2	327/22	0,0721	29558	ul Wiejska	72 100,00

736	2	276/17	0,0017	30970	ul Wiejska	1 700,00
737	2	277/9	0,0022	30970	ul Wiejska	2 200,00
738	2	273/29	0,0042	30970	ul Wiejska	4 200,00
739	2	273/23	0,0104	30970	ul Wiejska	10 400,00
740	2	276/1	0,0099	30970	ul Wiejska	9 900,00
741	2	273/22	0,0104	30970	ul Wiejska	10 400,00
742	2	330/1	0,0100	30979	ul Wiejska	10 000,00
743	2	338/1	0,0019	30979	ul Wiejska	1 900,00
744	2	329/11	0,0144	30979	ul Wiejska	14 400,00
745	2	272/3	0,1088	30979	ul Wiejska	108 800,00
746	2	272/4	0,1113	30979	ul Wiejska	111 300,00
747	2	272/7	0,0307	30979	ul Wiejska	30 700,00
748	2	272/8	0,0047	30979	ul Wiejska	4 700,00
749	2	272/9	0,0009	30979	ul Wiejska	900,00
750	2	272/10	0,0046	30979	ul Wiejska	4 600,00
751	2	272/11	0,0022	30979	ul Wiejska	2 200,00
752	2	568/1	0,0044	30979	ul Wiejska	4 400,00
753	2	568/3	0,0349	30979	ul Wiejska	34 900,00
754	2	568/4	0,4220	30979	ul Wiejska	422 000,00
755	2	541/23	0,0279	26306	ul Wiejska	27 900,00
756	2	549/9	0,0097	26306	ul Wiejska	9 700,00
757	2	545/5	0,0026	30970	ul Wiejska	2 600,00
758	2	546/2	0,0166	30970	ul Wiejska	16 600,00
759	2	548/4	0,0113	30970	ul Wiejska	11 300,00
760	2	548/19	0,0038	29558	ul Wiejska	3 800,00
761	2	561/1	0,0766	29558	ul Wiejska	76 600,00
762	2	561/2	0,5852	29558	ul Wiejska	585 200,00
763	2	675	0,9400	29558	ul Wiejska	940 000,00
764	2	551/2	0,0448	30979	ul Wiejska	44 800,00
765	2	551/9	0,0182	30979	ul Wiejska	18 200,00
766	2	569/1	0,0502	30979	ul Wiejska	50 200,00
767	2	569/3	0,0164	30979	ul Wiejska	16 400,00
768	2	569/4	0,2654	30979	ul Wiejska	265 400,00
769	2	567/5	0,2416	30979	ul Wiejska	241 600,00
770	2	567/6	0,0366	30979	ul Wiejska	36 600,00
771	2	549/20	0,0063	30979	ul Wiejska	11 500,00
772	2	567/58	0,0365	106807	ul Wiejska	29 290,00
773	2	567/56	0,0172	106807	ul Wiejska	13 803,00
774	2	567/54	0,0111	106807	ul Poprzeczna	8 907,00
775	2	296/3	0,2274	31338	ul Poprzeczna	227 400,00
776	2	313/4	0,0149	31338	ul Poprzeczna	14 900,00
777	2	314/5	0,2762	31338	ul Wiśniowa	276 200,00
778	2	376/4	0,1445	30979	ul Wiśniowa	144 500,00
779	2	341/3	0,3110	30979	ul Wiśniowa	311 000,00
780	2	395/5	0,1898	30979	ul Morelowa	189 800,00
781	2	413/12	0,1757	30979	ul Kasztanowa	175 700,00
782	2	348/9	0,4193	30979	ul Topolowa	419 300,00
783	2	399/10	0,1477	30979	ul Topolowa	147 700,00
784	2	386/10	0,2208	30979	ul Brzozowa	220 800,00
785	2	328/1	1,2285	30979	ul Brzozowa	1 228 500,00
786	2	550/1	0,4414	30979	ul Brzozowa	441 400,00
787	2	553/11	0,0824	9972	ul Brzozowa	82 400,00
788	2	553/12	0,0399	9972	ul Brzozowa	39 900,00
789	2	550/2	0,0084	30979	ul Brzozowa	8 400,00
790	2	555/10	0,0443	9972	ul Brzozowa	44 300,00
791	2	1287	0,0639	9972	ul Brzozowa	63 900,00
792	2	1205	0,0259	26306	ul Brzozowa	25 900,00
793	2	1228/32	0,0318	30979	ul Nowa	31 800,00
794	2	384/3	0,7994	30979	ul Nowa, w części zabudowa mieszkaniowa - w dzierżawie	799 400,00
795	2	306/3	0,3784	30979	ul Nowa	378 400,00
796	2	406/1	0,0074	31338	ul Nowa	7 400,00
797	2	364/5	0,0170	30979	ul Jodłowa	18 700,00
798	2	342/28	0,4255	30979	ul Jodłowa	425 500,00
799	2	332/12	0,3552	30979	ul Jodłowa	355 200,00
800	2	331/12	0,0015	30979	ul Wierzbowa	1 500,00
801	2	558/1	1,1040	30979	ul Wierzbowa	1 104 000,00
802	2	557/15	0,0343	30978	ul Wierzbowa	34 300,00
803	2	557/6	0,0109	9972	ul Wierzbowa	10 900,00

804	2	567/25	0,0048	20979	ul Wierzbowa		4 800,00
805	2	558/2	0,0103	30979	ul Wierzbowa		10 300,00
806	2	652/8	0,0090	9972	ul Wierzbowa		9 000,00
807	2	656	0,5996	29558	ul Wierzbowa		599 600,00
808	2	657/1	0,0656	29558	ul Wierzbowa		63 628,00
809	2	1388/3	0,0128	30979	ul Wierzbowa		13 000,00
810	2	660/1	0,0164	8703	ul Wierzbowa		16 400,00
811	2	658/1	0,0331	29558	ul Pszenna		28 000,00
812	2	1336	0,1262	9971	ul Pszenna		126 200,00
813	2	1350	0,2829	9971	ul Skautów		282 900,00
814	2	507/1	0,0064	postępowanie w toku	ul Skautów		6 400,00
815	2	494/1	0,0110	9971	ul Skautów		11 000,00
816	2	518/1	0,0072	26306	ul Skautów		7 200,00
817	2	493/1	0,0109	9972	ul Skautów		10 900,00
818	2	495/1	0,0115	9973	ul Skautów		11 500,00
819	2	525/52	0,0918	9972	ul Skautów		91 800,00
820	2	517/1	0,0090	26306	ul Skautów		9 000,00
821	2	496/24	0,2658	26306	ul Skautów		265 800,00
822	2	513/1	0,0090	26306	ul Skautów		9 000,00
823	2	514/1	0,0090	26306	ul Skautów		9 000,00
824	2	515/1	0,0090	26306	ul Skautów		9 000,00
825	2	510/1	0,0090	26306	ul Skautów		9 000,00
826	2	511/1	0,0090	26306	ul Skautów		9 000,00
827	2	512/1	0,0090	26306	ul Skautów		9 000,00
828	2	516/1	0,0090	26306	ul Skautów		9 000,00
829	2	496/11	0,0140	9956	ul Skautów		15 400,00
830	2	500/3	0,0090	28748	ul Skautów		9 000,00
831	2	501/3	0,0090	26306	ul Skautów		8 000,00
832	2	505/3	0,0096	26306	ul Skautów		7 680,00
833	2	504/1	0,0090	26306	ul Skautów		16 000,00
834	2	508/1	0,0072	9971	ul Owsiana		5 760,00
835	2	557/5	0,1423	9972	ul Owsiana		142 300,00
836	2	652/7	0,1312	9972	ul Zuchów		131 200,00
837	2	478/1	0,0795	22656	ul Zuchów		79 500,00
838	2	479/1	0,0074	31338	ul Zuchów		7 400,00
839	2	480/1	0,0074	31338	ul Zuchów		7 400,00
840	2	481/1	0,0074	31338	ul Zuchów		7 400,00
841	2	482/1	0,0074	31338	ul Zuchów		7 400,00
842	2	483/1	0,0077	31338	ul Zuchów		7 700,00
843	2	485	0,2478	31338	ul Zuchów i część ul Drużynowej		247 800,00
844	2	594/2	0,1178	29558	ul Zuchów i część ul Drużynowej		117 800,00
845	2	525/59	0,0993	postępowanie w toku	ul Zuchów		105 000,00
846	2	595/1	0,1103	29558	ul Zuchów		110 300,00
847	2	593/7	0,0415	9972	ul Zuchów		41 500,00
848	2	593/14	0,0406	29558	ul Zuchów		40 600,00
849	2	484/1	0,0075	9610	ul Zuchów		7 500,00
850	2	487/7	0,0003	32300	ul Wodnaków		17,66
851	2	487/26	0,0878	32300	ul Letnia		5 168,09
852	2	487/43	0,0874	32300	ul Harcerska		5 144,54
853	2	520/1	0,0569	26306	ul Harcerska		56 900,00
854	2	522/1	0,0176	26306	ul Harcerska		17 600,00
855	2	521/1	0,0195	26306	ul Harcerska		19 500,00
856	2	486	0,0671	31338	ul Harcerska		67 100,00
857	2	506	0,0459	31338	ul Harcerska		45 900,00
858	2	519	0,2512	31338	ul Harcerska		251 200,00
859	2	596/2	0,3714	31338	ul Rajdowa		371 400,00
860	2	491/3	0,0072	9971	ul Rajdowa		7 200,00
861	2	492/3	0,0072	9971	ul Rajdowa		7 200,00
862	2	489/3	0,0072	9971	ul Rajdowa		7 200,00
863	2	487/76	0,2457	9971	ul Rajdowa		245 700,00
864	2	489/5	0,0045	9971	ul Bukowa		6 300,00
865	2	549/15	0,0005	26306	ul Bukowa		500,00
866	2	541/9	0,2364	138628	ul Bukowa		236 400,00
867	2	1207	0,0871	26306	ul Bukowa		87 100,00
868	2	545/9	0,0342	152800/5	ul Bukowa		34 200,00
869	2	547/4	0,0404	30970	ul Modrzewiowa		40 400,00
870	2	1203	0,0196	26306	ul Modrzewiowa		19 600,00

871	2	1204	0,2005	26306	ul Modrzewiowa	200 500,00
872	2	1229	0,0462	26306	ul Modrzewiowa	46 200,00
873	2	1206/2	0,0842	26306	ul Żytńa część ul Pszennej	84 200,00
874	2	555/16	0,2513	29558	ul Żytńa	251 300,00
875	2	555/25	0,0831	29558	ul Żytńa	83 100,00
876	2	555/98	0,2139	9971	ul Jęczmienna	213 900,00
877	2	555/4	0,3208	9972	ul Jęczmienna	320 800,00
878	2	555/96	0,3981	9971	ul Jęczmienna	398 100,00
879	2	555/121	0,0012	9971	ul Jęczmienna	1 710,00
880	2	555/83	0,0082	9971	ul Chmielna	7 500,00
881	2	555/99	0,2152	9971	ul Bwakowa	215 200,00
882	2	572/1	0,0454	5792	ul Bwakowa	45 400,00
883	2	579/3	0,0786	9971	ul Bwakowa	78 600,00
884	2	574/3	0,0012	9972	ul Obozowa	1 200,00
885	2	605/2	0,1414	9971	ul Obozowa	141 400,00
886	2	606/13	0,0721	9971	ul Obozowa	72 100,00
887	2	1408/2	0,0058	9971	ul Gawędy	5 959,00
888	2	578/3	0,0450	9971	ul Gawędy	45 000,00
889	2	580/3	0,0012	9971	ul Gawędy	1 200,00
890	2	593/45	0,0540	9971	ul Graniczna,	54 000,00
891	2	570/20	0,2109	29558	ul Graniczna	210 900,00
892	2	621/1	0,0539	29558	ul Graniczna	53 900,00
893	2	612/7	0,0325	9971	ul Graniczna	32 500,00
894	2	609/8	0,0308	9972	ul Graniczna	30 800,00
895	2	610/8	0,0309	9972	ul Graniczna	30 900,00
896	2	611/8	0,0315	9972	ul Graniczna	31 500,00
897	2	608/15	0,0240	9972	ul Graniczna	24 000,00
898	2	623/2	0,0742	31338	ul Graniczna	74 200,00
899	2	624/1	0,0002	31338	ul Graniczna	214,00
900	2	624/2	0,0011	31338	ul Graniczna	1 186,00
901	2	608/17	0,0172	9971	ul Graniczna	17 200,00
902	2	647/6	0,1006	9972	ul Łubinowa	100 600,00
903	2	647/32	0,0867	9972	ul Łubinowa	86 700,00
904	2	647/39	0,0012	105364	ul Łubinowa	1 208,40
905	2	647/22	0,5211	29558	ul Łubinowa	521 100,00
906	2	647/31	0,0585	9972	ul Łubinowa	58 500,00
907	2	648/4	0,0301	134469	ul Wczasowa	28 500,00
908	2	610/5	0,0257	9972	ul Wczasowa	25 700,00
909	2	609/5	0,0256	9972	ul Wczasowa	25 600,00
910	2	612/4	0,0270	9971	ul Wczasowa	27 000,00
911	2	611/5	0,0263	9972	ul Wczasowa	26 300,00
912	2	608/14	0,0368	9972	ul Wczasowa	36 800,00
913	2	608/16	0,0593	9972	ul Wczasowa	59 300,00
914	2	614/1	0,1183	26306	ul Wczasowa	118 300,00
915	2	607/2	0,0648	9971	ul Kazmierska	64 800,00
916	2	999/3	0,1105	29558	ul Kazmierska	110 500,00
917	2	999/4	0,4947	29558	ul Mostowa	494 700,00
918	2	1201/2	0,0191	29558	ul Mostowa	19 100,00
919	2	1201/3	0,2480	29558	ul Mostowa	248 000,00
920	2	1200/2	0,0174	34200	ul Wejherowska - dojazdowa	17 400,00
921	3	58/8	0,0489	9607	ul Potokowa	48 900,00
922	3	57/9	0,0685	postępowanie w toku	ul Potokowa	68 500,00
923	3	33	0,1143	15252	ul Zbozowa	114 300,00
924	3	23/14	0,1334	9607	ul Zbozowa	133 400,00
925	3	23/15	0,0062	9607	ul Zbozowa	6 200,00
926	3	23/37	0,0605	9607	ul Rzeczna	60 500,00
927	3	34/1	0,1710	15252	ul Rzeczna	171 000,00
928	3	23/4	0,0434	9607	ul Rzeczna	43 400,00
929	4	231/7	0,6603	15522	ul Torowa	660 300,00
930	3	50/1	0,1192	15252	ul Torowa	119 200,00
931	3	37/8	0,0099	9607	ul Torowa	9 900,00
932	3	73/14	0,1218	31338	ul Torowa	121 800,00
933	3	73/44	0,0118	15252	ul Warzywnicza	15 934,00
934	3	15/17	0,2374	15252	ul Warzywnicza, w części ul Zielna	237 400,00
935	3	1/40	0,0419	9607	ul Warzywnicza	41 900,00
936	3	1/21	0,0047	9607	ul Warzywnicza	4 700,00
937	3	1/20	0,1153	9607	ul Warzywnicza	115 300,00
938	3	15/7	0,0346	9607	ul Warzywnicza	34 600,00

939	3	10	0,0582	9607	ul Warzywnicza	58 200,00
940	3	12/1	0,0908	9607	ul Warzywnicza, w części i Zielna i ul Owocowa	90 800,00
941	3	1/12	0,1071	9607	ul Warzywnicza	107 100,00
942	3	11/10	0,1728	9607	ul Warzywnicza	172 800,00
943	3	15/38	0,0125	15252	ul Warzywnicza	13 974,00
944	3	15/37	0,0012	15252	ul Warzywnicza	
945	3	15/40	0,0045	15252	ul Warzywnicza	4 500,00
946	3	13/11	0,0069	15252	ul Warzywnicza	6 900,00
947	3	1/7	0,0576	21007	ul Owocowa	57 600,00
948	3	1/18	0,0486	9607	ul Owocowa	48 600,00
949	3	1/46	0,0870	9607	ul Ogrodników	87 000,00
950	3	37/20	0,0105	9607	ul Ogrodników	10 500,00
951	3	37/21	0,0911	9607	ul Ogrodników	91 100,00
952	3	37/22	0,0159	9607	ul Ogrodników	15 900,00
953	3	82	0,4001	9607	ul Ogrodników	400 100,00
954	3	86	0,0134	9607	ul Ogrodników	13 400,00
955	3	38/8	0,0300	9607	ul Ogrodników	30 000,00
956	3	38/46	0,2095	9607	ul Ogrodników	209 500,00
957	3	40/6	0,0009	9607	ul Ogrodników	900,00
958	3	40/7	0,1816	9607	ul Ogrodników	181 600,00
959	3	37/15	0,4107	9607	ul Ogrodników	410 700,00
960	3	39/4	0,0047	9607	ul Ogrodników	4 700,00
961	3	37/1	0,0934	9607	ul Ogrodników	93 400,00
962	3	37/2	0,0673	9607	ul Ogrodników	67 300,00
963	3	85	0,2573	9607	ul Ogrodników	257 300,00
964	3	38/31	0,0218	9607	ul Ogrodników	21 800,00
965	3	40/24	0,0244	9607	ul Ogrodników	24 400,00
966	3	83	0,0016	9607	ul Ogrodników	1 600,00
967	3	41/24	0,0058	9607	ul Ogrodników	5 800,00
968	3	41/25	0,0640	9607	ul Łososiowa	64 000,00
969	3	51/6	0,0671	31338	ul Łososiowa	67 100,00
970	3	52/4	0,1171	31338	ul Rzeczna	117 100,00
971	4	231/19	0,2354	153941/2	droga łącząca ul 12 Marca z Os Fenkowskiego w Wejherowie	165 723,54
972	4	232/6	0,2507	153941/2	droga łącząca ul 12 Marca z Os Fenkowskiego w Wejherowie	176 494,86
973	4	233/6	0,2923	153941/2	droga łącząca ul 12 Marca z Os Fenkowskiego w Wejherowie	205 781,60
974	4	231/14	0,5343	123288	ul Rzeczna	224 500,00
975	5	338	0,1100	5532	ul Aleja Lipowa	110 000,00
976	5	135/7	0,0335	147249	ul Aleja Lipowa	33 500,00
977	5	135/9	0,0641	14065	ul Aleja Lipowa	64 100,00
978	5	135/11	0,0314	14065	ul Aleja Lipowa	31 400,00
979	5	346	0,5700	127235	ul Aleja Lipowa	296 900,00
980	5	60/2	0,2950	147673/7	ul Aleja Lipowa	295 000,00
981	5	135/12	0,0558	14065	ul Mła	55 800,00
982	5	353/5	0,1022	32394 Puck	ul Mła	40 880,00
983	5	354/1	0,1046	46902 Puck	ul Podleśna	41 840,00
984	5	113/2	0,0800	5532	ul Podleśna	80 000,00
985	5	200	0,3500	5532	ul Podleśna	350 000,00
986	5	178/3	0,0013	14065	ul Górna	1 300,00
987	5	218	0,0600	5532	ul Górna w części ul Okrężna	60 000,00
988	5	239	0,5600	14065	ul Górna	560 000,00
989	5	102/9	0,0091	14065	ul Zacisze	9 100,00
990	5	117/25	0,0750	14065	ul Zacisze	75 000,00
991	5	118/15	0,0800	14065	ul Korzenna w części ul Sosnowa	80 000,00
992	5	329/2	0,3665	14065	ul Korzenna - w części usługi, uzyczenie - boisko	366 500,00
993	5	329/3	0,0459	14065	ul Korzenna	45 900,00
994	5	306/3	0,0039	14065	ul Korzenna	3 900,00
995	5	330/4	0,0008	14065	ul Korzenna	800,00
996	5	325/7	0,0181	14065	ul Korzenna	18 100,00
997	5	25/2	0,0018	14065	ul Miodowa	1 800,00
998	5	328/3	0,0314	14065	ul Miodowa, w części teren usług - uzyczenie boisko	31 400,00
999	5	323	0,2867	14065	ul Sosnowa w części ul Rekowski	286 700,00

1000	5	324	0,3701	14065	ul Sosnowa, w niewielkim fragmencie usługi - boisko - część użyczenie	370 100,00
1001	5	27/6	0,0008	114684	ul Kościelna	740,00
1002	5	11	0,1900	37010	ul Kościelna	190 000,00
1003	5	10/6	0,0580	9971	ul Kościelna, w części zabudowa mieszaniowa - dzierzawa	60 291,00
1004	5	10/8	0,0675	9971	ul Kościelna	227 000,00
1005	5	10/9	0,0457	9971	ul Kościelna	
1006	5	10/10	0,1372	9971	ul Ks T Semmerlinga	
1007	5	9/14	0,0363	9971	ul Ks T Semmerlinga	41 200,00
1008	5	10/17	0,0094	9971	ul Pogodna	12 400,00
1009	5	143/59	1,1712	14065	ul Pogodna	1 171 200,00
1010	5	143/16	0,1330	14065	ul Pogodna	133 000,00
1011	5	143/54	0,0975	14065	ul Pogodna	97 500,00
1012	5	143/40	0,1347	14065	ul Prosta	134 700,00
1013	5	125/8	0,0549	14065	ul Prosta	54 900,00
1014	5	124/7	0,0550	17913	ul Prosta	55 000,00
1015	5	120/5	0,0267	17913	ul Prosta	26 700,00
1016	5	121/7	0,0276	17213	ul Prosta	27 600,00
1017	5	123/9	0,0610	14065	ul Prosta (kw Puck)	61 000,00
1018	5	123/3	0,0551	42387	ul Prosta (kw Puck)	55 100,00
1019	5	136/7	0,0547	14065	ul Prosta (kw Puck)	54 700,00
1020	5	136/10	0,0316	14065	ul Prosta (kw Puck)	31 600,00
1021	5	136/12	0,0541	14065	ul Prosta	54 100,00
1022	5	137/12	0,1535	17913	ul Prosta	153 500,00
1023	5	138/10	0,0503	14065	ul Prosta	45 270,00
1024	5	125/10	0,0038	103284	ul Prosta	3 510,00
1025	5	130/4	0,0588	103284	ul Prosta	48 259,00
1026	5	132/5	0,0552	14065	ul Prosta	66 000,00
1027	5	133/8	0,0555	14065	ul Rekowa	55 000,00
1028	5	400/4	0,5100	147078	ul Rekowa	474 560,00
1029	5	93	0,8200	5532	ul Tęczowa	820 000,00
1030	5	54	1,3600	89697/9	ul Tęczowa	337 800,00
1031	5	55/15	0,0012	124154/6	ul Długa	1 170,00
1032	2	530/3	0,0344	26306	ul Długa	34 400,00
1033	2	612/1	0,0107	9971	ul Długa	10 700,00
1034	2	576/2	0,0150	9971	ul Długa	15 000,00
1035	2	595/16	0,0158	9971	ul Długa	15 800,00
1036	2	594/1	0,0180	29558	ul Długa	18 000,00
1037	2	593/13	0,0120	9972	ul Długa	12 000,00
1038	2	535/9	0,1325	26306	ul Długa	132 500,00
1039	2	610/1	0,0109	9972	ul Długa	10 900,00
1040	2	609/1	0,0114	9972	ul Długa	11 400,00
1041	2	611/1	0,0106	9972	ul Długa	10 600,00
1042	2	608/1	0,0242	9972	ul Długa	24 200,00
1043	2	525/2	0,1594	26306	ul Długa	159 400,00
1044	2	487/25	0,0384	32300	ul Długa	2 260,30
1045	2	488	0,3753	31338	ul Długa	375 300,00
1046	2	525/18	0,0507	26306	ul Długa	50 700,00
1047	2	607/1	0,0610	9972	ul Długa	61 000,00
1048	2	603/1	0,0473	31338	ul Długa	47 300,00
1049	5	119	0,8000	5532	ul Długa	800 000,00
1050	2	535/16	0,0003	26306	ul Długa	286,45
1051	2	535/19	0,0009	26306	ul Długa	861,35
1052	2	1408/1	0,0088	9971	ul Długa	9 041,00
1053	2	487/77	0,0527	27816	ul Długa	10 540,00
1054	5	30	0,1200	5532	ul Al Lipowa - pętla	120 000,00
1055	6	1221/21	0,1511	65460	ul Bursztynowa	151 100,00
1056	6	596/1	0,0108	52437	ul Rolnicza	10 800,00
1057	6	653	0,7900	112786	ul Rolnicza	31 600,00
1058	6	592/1	0,0171	153755/1	ul Rolnicza	8 400,00
1059	6	593/4	0,0124	153755/1	ul Rolnicza	5 250,00
1060	6	593/6	0,0028	153755/1	ul Rolnicza	1 155,00
1061	6	594/7	0,0141	153755/1	ul Rolnicza	5 922,00
1062	6	1223/4	0,0012	153755/1	ul Rolnicza	1 260,00
1063	6	1223/6	0,0012	153755/1	ul Rolnicza	2 517,00
1064	6	1512/10	0,0003	153755/1	ul Rolnicza	210,00
1065	6	1512/12	0,0031	153755/1	ul Rolnicza	3 255,00

1066	6	657/28	0,1471	121693	ul Jantarowa		110 000,00
1067	6	1216/1	0,0293	52437	ul Zródlana		29 300,00
1068	6	596/12	0,0804	52437	ul Sławkowa		80 400,00
1069	6	664/8	0,0318	52435	ul Jantarowa		31 800,00
1070	6	1217/34	0,1758	47621	ul Jantarowa		175 800,00
1071	6	1217/33	0,1890	47621	ul Jantarowa		189 000,00
1072	6	1218/28	0,2743	47621	ul Zurawia		274 300,00
1073	6	595/6	0,1551	52435	ul Zurawia		155 100,00
1074	6	609/8	0,1194	52435	ul Sławkowa		119 400,00
1075	6	664/4	0,0462	52435	ul Nasienna		46 200,00
1076	6	1222/26	0,5309	62544	ul bez nazwy		530 900,00
1077	6	1223/2	0,0392	52439	ul bez nazwy		39 200,00
1078	6	861	0,2200	39457	ul bez nazwy		220 000,00
1079	6	859	1,4100	39457	ul Zurawia		1 410 000,00
1080	6	609/9	0,2200	64217	ul Wodociągowa		220 000,00
1081	6	482	0,1000	103099	ul Wodociągowa		4 000,00
1082	6	684	0,1600	127235	ul Wodociągowa		29 800,00
1083	6	654	0,7300	112786	ul Mostowa		29 200,00
1084	6	1201	1,1500	103098	ul Mostowa		46 000,00
1085	6	1164	0,0400	103098	ul Mostowa		1 600,00
1086	6	513	0,0600	112786	ul Mostowa		2 400,00
1087	6	1168	0,0500	112786	ul Bociania		2 000,00
1088	6	1220	0,1700	103098	ul Kazmierska		6 800,00
1089	6	999	1,9800	112786	ul Torłowa		79 200,00
1090	6	1137	1,3300	112786	bez nazwy		53 200,00
1091	6	757	0,4600	112786	bez nazwy		18 400,00
1092	6	734	0,4600	112786	bez nazwy		18 400,00
1093	6	724	0,4900	112786	bez nazwy		19 600,00
1094	6	717	0,0900	112786	bez nazwy		3 600,00
1095	6	848	1,2700	112786	bez nazwy		50 800,00
1096	6	636	0,2900	112786	bez nazwy		11 600,00
1097	6	897	0,3100	112786	bez nazwy		12 400,00
Suma:		102,7076	x	x			90 973 374,39

Załącznik nr 9
do informacji o stanie mienia jednostki samorządu terytorialnego

GMINNY ZASÓB NIERUCHOMOŚCI

Nieruchomości będące w użytkowaniu wieczystym Gminy na gruncie Skarbu Państwa

Lp	OBREB	NR DZIAŁKI	POW [m ²]	KSIĘGA WIECZYSTA	POŁOŻENIE, PRZEZNACZENIE W PLANIE LUB STUCIEM, OPIS	ROSZCZENIA DO NIERUCHOMOŚCI, TOCZĄCE SIĘ POSTĘPOWANIA ADMINISTRACYJNE LUB SĄDOWE	opłata roczna z tytułu użytkowania wieczystego	wartość do naliczenia opłaty	wartość prawa użytkowania wieczystego
1	1	683/4	0 0079	51903/6	ul. Gdańska, tereny zabudowy mieszkaniowej jedno i wielorodzinnej oraz zabudowy usługowej w dzierzawie		159	5 300	109,97
2	1	436/21	0 0595	102059/0	ul. Leśna, teren zabudowy usługowej oraz mieszkaniowej jedno i wielorodzinnej		675	22 500	16930,9
3	1	435/19	0,0008	116395/8	niżej ul. Gdańskiej, Teren dworca kolejowego i zintegrowanego węzła przeseadkowego		38	3 800	4940
4	1	436/25	0 2733	132010/4	ul. Leśna, ogólnodostępny plac parkingowy		3658 44	121 948	6150
SUMA			0,3445				4530,44	153 548	28 130,87

Załącznik nr 10
do informacji o stanie mienia jednostki samorządu terytorialnego

Gminny zasób nieruchomości

Nieruchomości gruntowe używane na podstawie umów dzierżawy od innych podmiotów

x	Podmiot	Nr umowy /Data/termin obowiązywania	Faktyczne Wykorzystanie	Nr działki	Obręb	Powierzchnia
1	SP Nadleśnictwo Gdansk	6/ZG/2217/2020 z 01 07 2020r Umowa zawarta na czas nieoznaczony	ul. Gniewowska- droga dojazdowa wraz z miejscami parkingowymi na cmentarz)	dz 1259/1,2,3	1	1,0576
2	SP Nadleśnictwo Wejherowo	ZG 2217 9 2019 z 09 10 2019r Umowa zawarta na czas nieoznaczony	Funkcjonowanie terenów komunikacyjnych wokół szkoły -Rekowo	dz 400	5	0,0450
3	Polskie Koleje Państwowe S A z siedzibą w Warszawie	01A_KNGd7 022 KB 6842 2017 z 15 02 2017r Umowa zawarta na czas nieokreślony	Budowa lokalnego węzła Integracyjnego	dz 435/15 435/16 435/9 435,18 719/24	1	1,5053
4	Poczta Polska S A Region Pionu Infrastruktury w Gdańsku	2/D/ZNG/2008 z 11 08 2008 oraz aneks nr 1/2016 z 30 08 2016r Umowa zawarta na czas nieoznaczony	Ciąg pieszy łączący Aleję Jana Pawła II z ul. Gdańską	dz 70/5	1	0,0008
5	H+H Polska Spółka z o o Warszawa ul. Kupiecka 6	Umowa dzierżawy Nr 1/5/2024 z dnia 23 05 2024r Umowa zawarta na czas nieoznaczony	Rozbudowa węzła integracyjnego w Redzie o parking P&R oraz parking dla rowerów	436/36	1	0,6800
RAZEM						3,2887

Załącznik nr 11

do informacji o stanie mienia jednostki samorządu terytorialnego

Gminny zasób nieruchomości

Nieruchomości gruntowe używane na podstawie umowy użyczenia od innych podmiotów

x	Podmiot	Nr umowy /Data/termin obowiązywania	Faktyczne Wykorzystanie	Nr działki	Obręb	Powierzchnia w [m ²]
1	Parafia Katoicka pw Wniebowzięcia NMP w Redzie	Umowa użyczenia z 28 11 1995r Umowa zawarta na czas nieoznaczony	ul Gdańska -cmentar	404	1	0,7942
2	Parafia Katoicka pw Najświętszej Maryi Panny Nieustającej Pomocy w Redzie	Umowa użyczenia z 01 09 2022r Umowa zawarta na czas nieoznaczony	ul Kościelna-parking	10/18	5	0,1510
RAZEM						0,9452

Załącznik nr 12

do informacji o stanie mienia jednostki samorządu terytorialnego

Gminny zasób nieruchomości

Nieruchomości gruntowe używane na podstawie umów użytkowania od innych podmiotów

x	Podmiot	Nr umowy /Data/termin obowiązywania	Faktyczne Wykorzystanie	Nr działki	Obręb	Powierzchnia w [m ²]
1	Państwowe Gospodarstwo Wodne Wody Polskie RZGW w Gdańsku	Umowa użytkowania 136/U/2021 z 15 04 2021 Umowa zawarta do 14 04 2026	grunt pod wodami powierzchniowymi płynącymi -dwie przystanie kajakowe	431	2	0,0018
RAZEM						0,0018

Załącznik nr 13

do informacji o stanie mienia jednostki samorządu terytorialnego

Nieruchomości w odpłatnym współużytkowaniu wieczystym przez osoby fizyczne i prawne

					ostatnia aktualizacja dla nizej wymienionych nieruchomości - od 01 01 2023r			
Lp	Obręb	NR DZIAŁKI	POW. [ha]	KSIEGA WIECZYSTA	PRZEZNACZENIE W PLANIE, POŁOŻENIE	ROSZCZENIA DO NIERUCHOMOŚCI, TOCZĄCE SIĘ POSTĘPOWANIA ADMINISTRACYJNE LUB SĄDOWE	WARTOŚĆ	
1	1	506/7	0,2882	4272B	ul Poniatowskiego 39, ulice, parkingi, komunikacja		432 300,00	
SUMA:			0,2882	x	x	x	432 300,00	

Załącznik nr 14

do informacji o stanie mienia jednostki samorządu terytorialnego

Nieruchomości w nieodpłatnym użytkowaniu wieczystym osób fizycznych

Lp	Obręb	NR DZIAŁKI	POW [ha]	KSIEGA WIECZYSTA	POŁOŻENIE, PRZEZNACZENIE W PLANIE LUB STUDIUM	ROSZCZENIA DO NIERUCHOMOŚCI, TOCZĄCE SIĘ POSTĘPOWANIA ADMINISTRACYJNE LUB SĄDOWE	wartosc
1	1	970	0,0502	19896	ul Jara, zabudowa mieszkaniowa i usługi		75 300,00
2	2	446/38	0,0042	25124	ul Olchowa 33, j w		6 300,00
3	2	446/39	0,0042	25125	ul Olchowa 35, j w		6 300,00
4	2	446/41	0,0041	25113	ul Olchowa 39 j w		6 150,00
5	2	446/7	0,0082	24979	ul Olchowa 41, j w		12 300,00
6	2	1278/1	0,0311	23098	ul Olchowa, zabudowa usługowa z dpuszczeniem zabudowy mieszkaniowej jedno- i wielorodzinnej		46 650,00
7	2	1278/2	0,1081	23098	ul Olchowa, j w		162 150,00
8	2	1282	0,011	25112	ul Olchowa, zabudowa mieszkalniowa jednorodzinna		16 500,00
SUMA:			0,2211	x	x	x	331 650,00

Załącznik nr 15

do informacji o stanie mienia jednostki samorządu terytorialnego

Nieruchomości w odpłatnym użytkowaniu wieczystym przez osoby fizyczne

					ostatnia aktualizacja dla dz 124/1 i 487/68 od 01 01 2014r a dla pozostałych od 01 01 2023r		
Lp	Obręb	NR DZIAŁKI	POW. [ha]	KSIEGA WIECZYSTA	POŁOŻENIE, PRZEZNACZENIE W PLANIE LUB STUDIUM	ROSZCZENIA DO NIERUCHOMOŚCI, TOCZĄCE SIĘ POSTĘPOWANIA ADMINISTRACYJNE LUB SĄDOWE	wartość
1	1	62/54	0,2478	37900	ul Łąkowa, zabudowa wielorodzinna i usługi		371 700,00
2	1	89//11	0,0081	28719	ul Norwida, zabudowa jednorodzinna		12 150,00
3	1	312/9	0,0043	19803	ul Podgórna, zabudowa jednorodzinna z usługami		6 450,00
4	1	341/27	0,1609	38023	ul Gniewowska, zabudowa usługowa		241 350,00
5	1	341/37	0,1144	43119	ul Gniewowska, zabudowa usługowa		171 600,00
6	1	1040/31	0,0286	135444	ul Gniewowska, ulica dojazdowa		28 600,00
7	1	355/9	0,8164	37863	ul Jara, zieleń, zabudowa mieszkaniowa		1 224 600,00
8	1	1040/32	0,0064	72294	ul Konopnickiej, zabudowa wielorodzinna, usługowa i tereny komunikacji		9 600,00
9	2	124/1	0,0064	29118	ul Szafranowa, ulica dojazdowa		9 600,00
10	2	275/3	0,0039	28909	ul Płk Dąbka, zabudowa usługowa z zabudową mieszkaniową		5 850,00
11	2	307/5	0,0274	27220	ul Pucka, zabudowa usługowa z zabudową mieszkaniową		41 100,00
12	2	1283	0,0113	25531	ul Olchowa, zabudowa jednorodzinna		16 950,00
13	2	487/13	0,0249	51364	ul Długa, strefa mieszkaniowa ekstensywna		37 350,00
14	2	487/22	0,0222	51093	ul Długa, j w		33 300,00
15	2	487/53	0,047	54491	ul Rajdowa j w		70 500,00
16	2	487/54	0,0468	54492	ul Rajdowa j w		70 200,00
17	2	487/62	0,065	54499	ul Długa, j w		97 500,00
SUMA			1,6418	x	x	x	2 448 400,00

Załącznik nr 16
do informacji o stanie mienia jednostki samorządu terytorialnego

Nieruchomości w nieodpłatnym użytkowaniu wieczystym osob prawnym

L P	Obręb	NR DZIAŁKI	POW [ha]	KSIEGA WIECZYSTA	POŁOŻENIE, PRZEZNACZENIE W PLANIE LUB STUDIUM	ROSZCZENIA DO NIERUCHOMOŚCI, TOCZĄCE SIĘ POSTĘPOWANIA ADMINISTRACYJNE LUB SĄDOWE	WARTOŚĆ
1	1	837/10	3,8439	45177	ul Obwodowa ogrody działkowe, brak planu, w studium zielen -		5 765 850,00
2	1	837/11	2,6183	45177	ul Obwodowa j w		3 927 450,00
3	1	837/7	4,4211	45178	ul Obwodowa, w planie teren ogrodów działkowych		6 631 650,00
4	1	837/8	1,2620	45178	ul Obwodowa j w		1 893 000,00
SUMA:			12,1453	x	x	x	18 217 950,00

Załącznik nr 17

do informacji o stanie mienia jednostki samorządu terytorialnego

Nieruchomości w odpłatnym użytkowaniu wieczystym przez osoby prawneostatnia aktualizacja dla w/w nieruchomości -
od 01 01 2023

Lp	Obręb	NR DZIAŁKI	POW. [ha]	KSIEGA WIECZYSTA	POŁOŻENIE, PRZEZNACZENIE W PLANIE LUB STUDIUM	ROSZCZENIA DO NIERUCHOMOŚCI, TOCZĄCE SIĘ POSTĘPOWANIA ADMINISTRACYJNE LUB SĄDOWE	wartosc
1	1	43/103	0,0437	50961	ul Łąkowa, zabudowa wielorodzinna i usługi		65 550,00
2	1	43/11	0,1250	34806	ul Łąkowa, zabudowa usługowa z dopuszczeniem zabudowy mieszkaniowej		187 500,00
3	1	43/129	0,0203	50961	ul Łąkowa, zabudowa wielorodzinna i usługi, ciąg pieszy		30 450,00
4	1	43/131	0,0239	50961	ul Łąkowa, zabudowa wielorodzinna i usługi		35 850,00
5	1	43/128	0,1529	50961	ul Łąkowa zabudowa wielorodzinna i usługi, ciąg pieszy		229 350,00
6	1	43/13	0,0090	38518	ul Spokojna, droga dojazdowa, zabudowana stacją trafo		13 500,00
7	1	43/20	0,0547	33200	ul Łąkowa, droga, zabudowa usługowa, sport, oświetla		82 050,00
8	1	43/29	0,2353	33200	ul Łąkowa, zabudowa wielorodzinna		352 950,00
9	1	43/34	0,1225	33200	ul Łąkowa, zabudowa wielorodzinna		183 750,00
10	1	43/38	0,0944	33200	ul Łąkowa, zabudowa wielorodzinna		141 600,00
11	1	62/67	0,2279	44038	ul Łąkowa, zabudowa wielorodzinna i usługi		341 850,00
12	1	62/108	0,0674	35900	ul Aleja Jana Pawła II, droga wewnętrzna (przy zabudowie wielorodzinnej)		101 100,00
13	1	62/130	0,0423	50961	ul Aleja Jana Pawła II, ciąg pieszy, droga dojazdowa, zab Wielorodzinna		63 450,00
14	1	62/162	0,0325	33200	ul Aleja Jana Pawła II, zab Wielorodzinna i usługi		48 750,00
15	1	62/74	0,3322	33390	ul Gdańska, zab wielorodzinna i usługowa, droga dojazdowa - polo market		498 300,00
16	1	74/13	0,0062	31336	ul Derdowskiego, zab wielorodzinna i usługowa, Biblioteka		9 300,00
17	1	74/17	0,0601	31336	ul Derdowskiego, zab wielorodzinna i usługowa, Biblioteka		90 150,00
18	1	62/164	0,0887	33200	ul Łąkowa, zab wielorodzinna i usługowa		133 050,00
19	1	62/83	0,0426	33200	ul Łąkowa, zab wielorodzinna i usługowa, droga		63 900,00
20	1	69/4	0,0513	33390	ul Gdańska, zab wielorodzinna i usługowa - Polo		76 950,00
21	1	62/20	0,0183	32400	ul Gdańska, zab wielorodzinna i usługowa, ulica - Polo		27 450,00
22	1	62/33	0,0758	32400	ul Gdańska, zab wielorodzinna i usługowa, ulica - Polo		113 700,00
23	1	62/75	0,0097	32400	ul Gdańska, zab wielorodzinna i usługowa, ciąg pieszy- Polo		14 550,00
24	1	62/76	0,0893	32400	ul Gdańska, zab wielorodzinna i usługowa- Polo		133 950,00
25	1	83/52	0,0942	33200	ul Łąkowa, zab wielorodzinna i usługowa		141 300,00
26	1	232/5	0,0266	149053	ul Cechowa zabudowa jedno- i wielorodzinna z dopuszczeniem usług		39 900,00
27	1	232/7	0,0160	27309	ul Cechowa zabudowa jedno- i wielorodzinna z dopuszczeniem usług		24 000,00
28	1	84/12	0,0096	38913	ul Cicha, teren infrastruktury technicznej, trafo		14 400,00
29	1	255/13	0,0104	43751	ul Drogowców, teren infrastruktury technicznej, trafo		15 600,00
30	1	255/40	0,2512	95866	ul Drogowców, usługi- Vnderen Logistic		376 800,00

31	1	255/41	1,2956	95866	ul Drogowcow, usługi	1 943 400,00
32	1	255/43	0,6758	95866	ul Drogowcow, usługi	1 013 700,00
33	1	257/11	0,0472	22855	ul Konopnickiej, zabudowa wielorodzinna, parking, teren komunikacji	70 800,00
34	1	257/14	0,4835	22855	ul Konopnickiej, zabudowa wielorodzinna, usługi, teren komunikacji	725 250,00
35	1	257/15	0,2257	22855	ul Konopnickiej, zabudowa wielorodzinna,	338 550,00
36	1	257/18	0,0565	22855	ul Konopnickiej, zabudowa wielorodzinna, lasy	84 750,00
37	1	257/3	0,0089	38881	ul Konopnickiej, teren infrastruktury technicznej, trafo	13 350,00
38	1	257/5	0,5010	22855	ul Konopnickiej, zabudowa wielorodzinna, lasy	751 500,00
39	1	312/23	0,0594	22855	ul Konopnickiej, droga	89 100,00
40	1	341/4	0,0298	54804	ul Gniewowska, teren infrastruktury technicznej, trafo, ulica	44 700,00
41		341/51	0,1162	30977	u Gniewowska, zabudowa mieszkaniowa jedno- i wielorodzinna, usługi	174 300,00
42	1	417/12	0,0314	45265	ul Sobieskiego - brak planu- w studium uslg, mieszkalnictwa, zabudowana przepompownią -PWIK	47 100,00
43	1	417/11	0,0128	49738	ul Sobieskiego - brak planu- w studium uslg, mieszkalnictwo, zabudowana trafo	19 200,00
44	1	417/7	0,0110	38913	ul Krolowej Marysieńki, teren infrastruktury technicznej, trafo	16 500,00
45	1	418/3	0,0305	40010	ul Krolowej Marysieńki, brak planu, w studium uslug, mieszkalnictwo, zabudowana stacją redukcji gazu	45 750,00
46	1	418/5	0,0319	40010	ul Krolowej Marysieńki, brak planu, w studium uslug, mieszkalnictwo, zabudowana stacją redukcji gazu	47 850,00
47	1	587/5	0,0287	26902	ul Szkolna, zabudowa wielorodzinna	43 050,00
48	1	592/10	0,0214	35900	ul Szkolna, zabudowa wielorodzinna i usługi	32 100,00
49	1	592/12	0,0033	43033	ul Szkolna teren infrastruktury technicznej, trafo	4 950,00
50	1	592/14	0,0046	44707	ul Szkolna teren infrastruktury technicznej, trafo	6 900,00
51	1	592/22	0,0708	35900	ul Szkolna, zabudowa wielorodzinna i usługi	106 200,00
52	1	611/1	0,0066	35900	ul Prusa, zabudowa wielorodzinna i usługi	9 900,00
53	1	613/4	0,0398	35900	ul Prusa, zabudowa wielorodzinna i usługi	59 700,00
54	1	619/8	0,0100	61494	ul Asnyka, zabudowa wielorodzinna i usługi	15 000,00
55	1	627/15	0,0512	59770	ul Szkolna, zabudowa mieszkaniowa jedno- i wielorodzinna	76 800,00
56	1	627/7	0,0033	59770	ul Asnyka, zabudowa mieszkaniowa jedno- i wielorodzinna	4 950,00
57	1	627/9	0,0142	41899	ul Asnyka, teren infrastruktury technicznej, trafo	21 300,00
58	1	643/13	0,0469	28862	ul Norwida, zabudowa wielorodzinna i uslugowa - parking	70 350,00
59	1	643/11	0,1067	28862	ul Norwida, zabudowa wielorodzinna i uslugowa - parking,	160 050,00
60	1	644/15	0,1044	61396	ul Sw Wojciecha, zabudowa wielorodzinna i uslugowa	156 600,00
61	1	644/20	0,0774	61396	ul Sw Wojciecha, zabudowa wielorodzinna i uslugowa	116 100,00
62	1	644/8	0,0148	38968	ul Sw Wojciecha, zabudowa wielorodzinna i uslugowa	22 200,00
63	1	644/9	0,5391	38968	ul Norwida, zabudowa wielorodzinna i uslugowa, siedziba Spoldzielni	808 650,00
64	1	673/18	0,0885	28862	ul Ceynowy, zabudowa wielorodzinna i uslugowa	132 750,00

65	1	673/20	0,0251	59738	ul Brzechwy, zabudowa wielorodzinna i usługowa- budynki handlowe	37 650,00
66	1	673/26	0,0670	29115	ul Brzechwy, zabudowa wielorodzinna i usługowa	100 500,00
67	1	673/32	0,0961	59761	ul Norwida, zabudowa wielorodzinna i usługowa	144 150,00
68	1	673/9	0,0096	41898	ul Ceynowy, teren infrastruktury technicznej, trafo	14 400,00
69	1	769/2	0,0178	42088	ul Łąkowa, teren infrastruktury technicznej, trafo	26 700,00
70	1	1040/15	0,3083	20790	ul Konopnickiej, zabudowa wielorodzinna, lasy	462 450,00
71	1	1040/22	0,0799	20790	ul Konopnickiej, zabudowa wielorodzinna, usługowa, teren komunikacji, ulica	119 850,00
72	1	1040/33	0,1807	20790	ul Konopnickiej, zabudowa wielorodzinna, usługowa, teren komunikacji, ulica	271 050,00
73	1	1040/9	0,0120	38882	ul Konopnickiej, teren infrastruktury technicznej, trafo	18 000,00
74	1	1232/1	0,0604	22855	ul Konopnickiej, zabudowa wielorodzinna, lasy	90 600,00
75	1	1232/2	0,1262	22855	ul Konopnickiej, lasy	189 300,00
76	1	1233	0,0837	7952	ul Konopnickiej, lasy	125 550,00
77	1	1240	0,1388	59770	ul Św Wojciecha, zabudowa wielorodzinna	208 200,00
78	1	1241	0,0798	59770	ul Św Wojciecha, zabudowa wielorodzinna	119 700,00
79	1	1243	0,1090	26902	ul Asnyka, zabudowa wielorodzinna	163 500,00
80	1	1249	0,0085	59738	ul Brzechwy, zabudowa wielorodzinna i usługowa	12 750,00
81	1	1250	0,0695	35900	ul Aleja Jana Pawła II, zabudowa wielorodzinna i usługi	104 250,00
82	1	1322	0,1173	59770	ul Szkołna, zabudowa wielorodzinna	175 950,00
83	1	1324	0,0593	61396	ul Św Wojciecha, zabudowa wielorodzinna i usługi	88 950,00
84	1	1327/1	0,0002	59761	ul Norwida, zabudowa wielorodzinna i usługi	300,00
85	1	1327/2	0,1224	59761	ul Norwida, zabudowa wielorodzinna i usługi	183 600,00
86	1	1328	0,1856	35900	ul Szkołna, zabudowa wielorodzinna i usługi	278 400,00
87	1	1329	0,0719	59738	ul Brzechwy, zabudowa wielorodzinna i usługi	107 850,00
88	1	1330	0,1731	59738	ul Brzechwy, zabudowa wielorodzinna i usługi	259 650,00
89	1	1332	0,2578	64413	ul Konopnickiej, zabudowa wielorodzinna, usługowa, teren komunikacji,	386 700,00
90	1	1335	0,2122	20790	ul Konopnickiej, zabudowa wielorodzinna, usługowa, teren komunikacji,	318 300,00
91	1	1336	0,2040	20790	ul Konopnickiej, zabudowa wielorodzinna, usługowa, teren komunikacji,	306 000,00
92	1	1337	0,2023	20790	ul Konopnickiej, zabudowa wielorodzinna, usługowa, teren komunikacji,	303 450,00
93	2	243/24	0,0015	46594	ul Spółdzielcza, teren infrastruktury technicznej, trafo	2 250,00
94	2	243/28	0,0044	43752	ul Spółdzielcza, teren infrastruktury technicznej, trafo	6 600,00
95	2	332/14	0,0108	42159	ul Jodłowa, teren infrastruktury technicznej, trafo	16 200,00
96	5	67	1,3700	53993	ul Aleja Lipowa, brak planu, w studium rola - ujęcie wody - PWiK	2 055 000,00
97	5	70	0,0500	53993	ul Aleja Lipowa j w	75 000,00
98	5	79	1,5000	53993	ul Aleja Lipowa j w	2 250 000,00
99	5	81	1,6500	53993	ul Aleja Lipowa j w	2 475 000,00
100	5	83	0,2000	53993	ul Aleja Lipowa j w	300 000,00
101	5	85	0,1100	53993	ul Aleja Lipowa j w	165 000,00
102	5	87	0,0300	53993	ul Aleja Lipowa j w	45 000,00
103	5	147	0,0600	54286	ul Aleja Lipowa j w	90 000,00
104	5	153	0,0600	54286	ul Aleja Lipowa j w	90 000,00
105	5	170	0,6000	34448	ul Aleja Lipowa j w	900 000,00

106	5	172	1,6600	54286	ul. Aleja Lipowa j w	2 490 000,00
107	5	174	0,1200	54286	ul. Aleja Lipowa j w	180 000,00
108	6	481	0,0900	98399	ul. Wodociągowa, Tereny infrastruktury technicznej - wodociągi, ujęcie wody	135 000,00
109	6	502	0,2200	98399	ul. Wodociągowa, j w	330 000,00
110	6	504/2	2,0500	98399	ul. Wodociągowa, j w	3 075 000,00
111	6	508	0,9400	98399	ul. Wodociągowa, j w	1 410 000,00
112	6	510	0,1800	98399	ul. Wodociągowa, j w	270 000,00
113	6	511	0,7900	98399	ul. Wodociągowa, j w	1 185 000,00
114	6	512	0,2300	98399	ul. Wodociągowa, j w	345 000,00
115	6	514	0,6300	98399	ul. Wodociągowa, j w	945 000,00
116	6	516	0,1400	98399	ul. Wodociągowa, j w	210 000,00
117	6	517	0,9500	98399	ul. Wodociągowa, j w	1 425 000,00
118	6	519	0,1700	98399	ul. Wodociągowa, j w	255 000,00
119	6	521/1	0,0114	98399	ul. Wodociągowa, j w	17 100,00
120	6	521/2	0,0238	98399	ul. Wodociągowa, j w	35 700,00
121	6	521/3	0,4948	98399	ul. Wodociągowa, j w	742 200,00
122	6	522	0,0038	98399	ul. Wodociągowa, j w	5 700,00
123	6	587/1	0,1414	98399	ul. Wodociągowa, j w	212 100,00
124	6	587/2	0,1843	98399	ul. Wodociągowa, j w	276 450,00
125	6	670	0,0500	98399	ul. Wodociągowa, j w	75 000,00
126	6	681	0,0600	98399	ul. Wodociągowa, j w	90 000,00
127	6	682	0,1400	98399	ul. Wodociągowa, j w	210 000,00
128	6	685	0,3500	98399	ul. Wodociągowa, j w	525 000,00
129	6	687	0,0300	98399	ul. Wodociągowa, j w	45 000,00
130	6	693	0,6700	98399	ul. Wodociągowa, j w	1 005 000,00
131	6	695	0,1100	98399	ul. Wodociągowa, j w	165 000,00
132	6	701	0,2800	98399	ul. Wodociągowa, j w	420 000,00
133	6	703	0,8600	98399	ul. Wodociągowa, j w	1 290 000,00
134	6	706	0,7000	98399	ul. Wodociągowa, j w	1 050 000,00
135	6	709	0,9100	98399	ul. Wodociągowa, j w	1 365 000,00
136	6	712	0,0300	98399	ul. Wodociągowa, j w	45 000,00
137	6	713	0,1100	98399	ul. Wodociągowa, j w	165 000,00
138	6	715	0,1800	98399	ul. Wodociągowa, j w	270 000,00
139	6	719	0,0700	98399	ul. Wodociągowa, j w	105 000,00
140	6	721	0,9700	98399	ul. Wodociągowa, j w	1 455 000,00
141	6	857	0,0600	52438	ul. Wodociągowa, j w	90 000,00
142	6	860	0,1100	52438	ul. Wodociągowa, j w	165 000,00
143	6	882	0,2600	98399	ul. Wodociągowa, j w	390 000,00
144	6	883	0,5700	98399	ul. Wodociągowa, j w	855 000,00
145	6	892	1,3800	98399	ul. Wodociągowa, j w	2 070 000,00
146	6	903	0,0500	52438	ul. Wodociągowa, j w	75 000,00
147	6	959	0,9300	52438	ul. Wodociągowa, j w	1 395 000,00
148	6	963	0,2900	52438	ul. Wodociągowa, j w	435 000,00
149	6	965	1,6800	98399	ul. Wodociągowa, j w	2 520 000,00
150	6	967	0,6200	98399	ul. Wodociągowa, j w	930 000,00
151	6	1000	0,1400	52438	ul. Wodociągowa, j w	210 000,00
152	6	1003	0,0800	52438	ul. Wodociągowa, j w	120 000,00
153	6	1072	0,5300	98399	ul. Wodociągowa, j w	795 000,00
154	6	1073	0,2400	98399	ul. Wodociągowa, j w	360 000,00
155	6	1075	0,1400	98399	ul. Wodociągowa, j w	210 000,00
156	6	1077	0,0400	98399	ul. Wodociągowa, j w	60 000,00
157	6	1083	0,0600	52438	ul. Wodociągowa, j w	90 000,00
158	6	1088	0,0400	98399	ul. Wodociągowa, j w	60 000,00
159	6	1090	0,1600	98399	ul. Wodociągowa, j w	240 000,00
160	6	1092	0,2900	98399	ul. Wodociągowa, j w	435 000,00
161	6	1093	0,4900	98399	ul. Wodociągowa, j w	735 000,00
162	6	1097	0,3900	98399	ul. Wodociągowa, j w	585 000,00
163	6	1098	0,2500	98399	ul. Wodociągowa, j w	375 000,00
164	6	1100	0,3000	98399	ul. Wodociągowa, j w	450 000,00
165	6	1101	0,0900	98399	ul. Wodociągowa, j w	135 000,00
166	6	1103	0,0600	52438	ul. Wodociągowa, j w	90 000,00
167	6	1105	0,1300	52438	ul. Wodociągowa, j w	195 000,00
168	6	1108	0,3400	98399	ul. Wodociągowa, j w	510 000,00
169	6	1109	0,3900	52438	ul. Wodociągowa, j w	585 000,00
170	6	1110	0,9500	98399	ul. Wodociągowa, j w	1 425 000,00
171	6	1112	0,3800	52438	ul. Wodociągowa, j w	570 000,00
172	6	1114	0,3000	52438	ul. Wodociągowa, j w	450 000,00
173	6	1119	0,2400	52438	ul. Wodociągowa, j w	360 000,00
174	6	1138	0,1200	52438	ul. Wodociągowa, j w	180 000,00
175	6	1141	0,0300	98399	ul. Wodociągowa, j w	45 000,00

176	6	1144	0,6700	98399	ul Wodociągowa, j w		1 005 000,00
177	6	1147	2,3800	98399	ul Wodociągowa, j w		3 570 000,00
178	6	1149	0,5900	98399	ul Wodociągowa, j w		885 000,00
179	6	1154	1,6000	98399	ul Wodociągowa, j w		2 400 000,00
180	6	1157	0,0500	98399	ul Wodociągowa, j w		75 000,00
181	6	1159	0,0042	98399	ul Wodociągowa, j w		6 300,00
182	6	1094	0,1400	55769	ul Wodociągowa, j w		210 000,00
SUMA			48,1218	x	x	x	72 182 700,00

**SPRAWOZDANIE OPISOWE Z DZIAŁALNOŚCI FABRYKI KULTURY
ZA OKRES OD 1 STYCZNIA DO 31 GRUDNIA 2025**

<p>3 STYCZNIA – 31 STYCZNIA</p>	<p>POKONKURSOWA WYSTAWA „CASSUBIA VISUALES” /FABRYKA KULTURY W REDZIE/</p> <p><i>„Cassubia Visuales” swoje rozstrzygnięcie miała pod koniec roku 2024. Po wyborze jury otwarta została wystawa promująca region Kaszub w formie artystycznego plakatu. Przez niemal pełen miesiąc podziwiać można było cały przekrój prac zrobionych różnymi technikami nawiązującymi zarówno do kaszubszczyzny, różnych szkół plakatu artystycznego oraz progresywnego spojrzenia na wzornictwo haftu kaszubskiego. Podczas wystawy zobaczyć można było cały przekrój prac nadesłanych pocztą, w tym zwycięskie. Jury swoim wyborem starało się zaprezentować cały wachlarz i różnorodność wizji artystycznych uczestników konkursu i nagrodzić te prace, które jego zdaniem są pogłębioną refleksyjną i analizą specyfiki regionu Pomorza oraz wzornictwa haftu kaszubskiego .</i></p> <p><i>Zgodnie z regulaminem konkursu, prace zostały nagrodzone w 2 kategoriach: promocja oraz wzornictwo.</i></p> <p><i>„Cassubia Visuales” – to konkurs na plakat artystyczny – graficzne przetworzenie wzorów kaszubskich na współczesną, nieoczywistą i nowatorską formę, mający na celu promowanie współczesnych, a także tradycyjnych technik graficznych oraz promowanie Kaszubskiego folkloru.. Konkurs odbywa się nieprzerwanie od siedmiu edycji ciesząc się niestabnym zainteresowaniem.</i></p>
<p>2, 9, 16, 23, 30 STYCZNIA</p>	<p>KAWIARENKA DLA SENIORÓW /FABRYKA KULTURY W REDZIE/</p> <p><i>Kawiarenka dla seniora pierwsze swoje spotkanie miała 28 listopada 2024 roku. W każdy czwartek w godzinach 10:00-14:00 seniorzy mogą przyjść do Fabryki kultury napić się kawy, herbaty i porozmawiać w miłym towarzystwie. Seniorzy mają również do dyspozycji gry planszowe z regału Fabryki Kultury.</i></p> <p><i>Wstęp na kawiarenkę jest darmowy.</i></p>
<p>5 STYCZNIA</p>	<p>KONCERT ZIMOWY - BRIAN FENTRESS / FABRYKA KULTURY W REDZIE /</p> <p><i>To nie był zwykły koncert, lecz muzyczna podróż na najwyższym poziomie. Grupy La Via Voice i Norda Kids pod kierunkiem Weroniki Korthlas wystąpiły z gościnnym udziałem Briana Fentressa. Wokalistom na scenie towarzyszył zespół instrumentalny w składzie: Mirosław Hałenda (kierownictwo muzyczne, instr. klawiszowe), Marcin</i></p>

**SPRAWOZDANIE OPISOWE Z DZIAŁALNOŚCI FABRYKI KULTURY
ZA OKRES OD 1 STYCZNIA DO 31 GRUDNIA 2025**

	<p><i>Ciesielski (perkusja), Mateusz Otczyk (gitara), Maksymilian Selin (saksofon) oraz Darek Śleszyński (gitara basowa). Koncert zimowy stanowił inaugurację tegorocznego sezonu koncertowego w Fabryce Kultury.</i></p> <p><i>Wstęp na wydarzenie był darmowy.</i></p>
11 STYCZNIA	<p>ZGRANA REDA / FABRYKA KULTURY W REDZIE /</p> <p><i>11 stycznia zaprosiliśmy na pierwsze w 2025 roku otwarte spotkanie z grami planszowymi w Redzie. Solidna dawka intelektualnych wyzwiań, sporo nagród i świetna zabawa. W ramach styczniowej edycji wydarzenia zorganizowany został turniej gry w Mix Turę, w związku z czym emocji nie brakowało. Dodatkowo wprowadzono nową kategorię gier – gry anglojęzyczne, co sprawiło, że uczestnicy mogli wybierać spośród jeszcze większej liczby tytułów.</i></p> <p><i>Zgrana Reda to jedna z inicjatyw, które towarzyszą Fabryce Kultury od początku działalności, mimo upływu lat wciąż przyciągając wiernych fanów gier planszowych, którzy przez kilka godzin mają okazję poznać tak nowe, jak i sprawdzone, a wręcz kultowe gry. Do dyspozycji graczy było ponad 100 tytułów.</i></p> <p><i>Każdorazowo w spotkaniach bierze udział kilkadziesiąt pasjonatów tzw. Planszówek. Spotkania są całkowicie darmowe i otwarte dla osób w każdym wieku.</i></p>
12 STYCZNIA	<p>PORA JUNIORA – PRZEDSTAWIENIE „BAŚĆ ZIMOWA” / FABRYKA KULTURY W REDZIE /</p> <p><i>W 2025 roku kontynuowana jest tradycja organizowania przedstawień dla dzieci w wieku od 3 roku życia w trakcie, których zapraszane do współpracy są teatry specjalizujące się w tematyce dziecięcej z obszaru całej Polski. W styczniu do Fabryki Kultury przyjechał Gargulec ze spektaklem „Baśń Zimowa”.</i></p> <p><i>O spektaklu:</i> <i>Wesoły, choć momentami nostalgiczny spektakl o przygodach Bałwanka. Nasz bohater nie zna świata, więc czyha nań wiele niebezpieczeństw. Czy wszystkie śnieżynki są takie same? Bałwanek będzie próbował rozwiązać tę zagadkę. Wszystkiemu towarzyszy muzyka, wprowadzając zimowy nastrój.</i></p> <p><i>Każdy spektakl z cyklu „Pora Juniora” jest interaktywny, aktorzy wciągają widzów w fabułę, dzieci w czasie spektaklu wspólnie z aktorami tańczą i śpiewają, bardzo się angażują w bajkę. Za każdym razem do Redy zapraszani są zawodowi aktorzy, których na co dzień</i></p>

**SPRAWOZDANIE OPISOWE Z DZIAŁALNOŚCI FABRYKI KULTURY
ZA OKRES OD 1 STYCZNIA DO 31 GRUDNIA 2025**

	<p><i>można zobaczyć na dużych teatralnych scenach, dzięki czemu przedstawienie jest wyjątkowym i niezapomnianym przeżyciem.</i></p>
17 STYCZNIA	<p>AKADEMIA ROZWOJU I MOTYWACJI / FABRYKA KULTURY W REDZIE /</p> <p><i>17 stycznia odbyło się pierwsze spotkanie w 2025 roku Akademii Rozwoju i motywacji, dawniej Klubu Kaszubskich Kobiet. Tematem spotkania planowanie 2025 roku poprzez stworzenie mapy marzeń.</i></p> <p><i>Akademia Rozwoju i Motywacji jest miejscem wymiany doświadczeń, wzajemnych inspiracji. Miejscem w którym można się rozwijać zarówno osobiście jak i zawodowo. To klub, w którym można poznać inne kobiety i czerpać ze spotkań dawkę pozytywnej energii. Mottem przewodnim klubu jest „Działajmy globalnie, wspierając się lokalnie”</i></p>
17 STYCZNIA	<p>SPOTKANIE PODRÓŻNICZE – JUSTYNA SZUMACHER / FABRYKA KULTURY W REDZIE /</p> <p><i>Justyna Szumacher zabrała nas w fascynującą podróż na Filipiny. Podróżniczka i pasjonatka nurkowania z rekinami była gościem styczniowego spotkania podróżniczego. Z przybyłymi do Fabryki Kultury w Redzie dzieliła się nie tylko wiedzą, ale i osobistymi przeżyciami, które przybliżyły zebranym kulturę oraz codzienność mieszkańców Filipin. Spotkania podróżnicze stanowią cykl zapoczątkowany w 2021 roku, w którym Fabryka Kultury zaprasza na spotkania i relacje z najciekawszych podróżniczych dokonań gości z całej Polski, którzy w swoich historiach przybliżają najdalsze zakątki świata. Inicjatywa jest darmowym wydarzeniem dla odwiedzających ośrodek kultury.</i></p>
17,24,31 STYCZNIA	<p>WOLNE PIĄTKI - CYKL WARSZTATÓW KREATYWNYCH – LUCETOWA ZABAWKA DLA KOTA / FABRYKA KULTURY W REDZIE /</p> <p><i>Podczas styczniowej edycji, uczestnicy mieli okazję poznać technikę pracy z lucetą – narzędziem z czasów Wikingów, do tworzenia sznurkowych splotów. Pani Małgorzata Miotke (Pracownia Artystyczna Luan Dekal) wprowadziła nas w historię lucety oraz pokazała jak poprawnie trzymać narzędzie i manipulować sznurkami, aby uzyskać równomierne sploty. Sznurkowe piłeczki wykonane zostały na drewnianych „E” stojakach.</i></p> <p><i>Efekt końcowym były interaktywne zabawki – sznury, które koty mogą z radością targać i bawić się nimi.</i></p> <p><i>Podczas warsztatów panowała przyjazna atmosfera, pełna kreatywności i wymiany doświadczeń. Na zakończenie, każdy uczestnik zabrał do domu swoją lucetową zabawkę, mając satysfakcję z wykonania czegoś własnoręcznie.</i></p>

**SPRAWOZDANIE OPISOWE Z DZIAŁALNOŚCI FABRYKI KULTURY
ZA OKRES OD 1 STYCZNIA DO 31 GRUDNIA 2025**

	<p><i>Wolne piątki to cykl spotkań z rękodziełem powstały w 2021 roku. Inspiracją do powstania „Wolnych Piątków” były kreatywne zajęcia odbywające się w 2019 roku w ramach projektu „Redzkie Inicjatywy” dofinansowanego z programu Dom Kultury + Narodowego Centrum Kultury, które cieszyły się ogromnym zainteresowaniem. Warsztaty przeznaczone są dla młodzieży oraz osób dorosłych.</i></p>
18-19 STYCZNIA	<p>III OTWARTE MISTRZOSTWA REDY W SCRABBLE / FABRYKA KULTURY W REDZIE /</p> <p><i>Weekend 18-19 stycznia upłynął pod znakiem słownych tamigłówek. W Fabryce Kultury zorganizowane zostały III Otwarte Mistrzostwa Redy w Scrabble. Dwudniowe zmagania rozegrano w ramach ogólnopolskiego cyklu Grand Prix 2025, co sprawiło, że do Redy przyjechali zawodnicy z różnych części Polski. W rywalizacji udział wzięło w sumie 79 osób. Zwycięzcą zmagani okazał się Michał Alabrudziński z Włocławka. Na drugim miejscu uplasował się Jakub Błażejewski z Poznania, a trzecie miejsce zajął Łukasz Tuszyński ze Szczecina. Tytuł najlepszego debiutanta zdobył Wojciech Gałazka z Redy, a spośród mieszkańców powiatu wejherowskiego bezkonkurencyjna okazała się Lucyna Śniadach z Rumi. Warto zaznaczyć, że III Otwarte Mistrzostwa Redy w Scrabble stanowiły nie tylko pełne emocji zmagania, ale były również doskonałą okazją do nawiązywania relacji i dzielenia się doświadczeniami wśród prawdziwych entuzjastów.</i></p>
24 STYCZNIA	<p>KONCERT – MUZYKA Z BAJEK DISNEYA / FABRYKA KULTURY W REDZIE /</p> <p>24 stycznia 2025 roku, o godzinie 18:00 w Fabryce Kultury w Redzie odbył się wyjątkowy koncert „Muzyka z bajek Walta Disneya”. Wydarzenie przyciągnęło licznych miłośników muzyki filmowej, zarówno dzieci, jak i dorosłych, pragnących przenieść się w magiczny świat animacji.</p> <p>Na scenie wystąpiła utalentowana wokalistka Sylwia Banasik-Smulska, znana z ról w musicalach takich jak „Aida” czy „We Will Rock You”. Towarzyszył jej Golden Gate String Quartet w składzie: Gabriela Żmigrodzka, Aleksandra Kowacz, Anna Prusińska oraz Aleksandra Ruda. Całość dopełniał pianista Adam Pietrzak, kompozytor i aranżer.</p> <p>Publiczność miała okazję usłyszeć najpiękniejsze utwory z klasycznych filmów Disneya w nowych, wyjątkowych aranżacjach na głos, pianino i kwartet smyczkowy. W repertuarze znalazły się między innymi piosenki z takich filmów jak „Piękna i Bestia”, „Aladyn” czy „Król Lew”. Wykonawcy zachwycili nie tylko profesjonalizmem, ale także pasją i zaangażowaniem, co spotkało się z entuzjastycznym odbiorem zgromadzonych.</p>

**SPRAWOZDANIE OPISOWE Z DZIAŁALNOŚCI FABRYKI KULTURY
ZA OKRES OD 1 STYCZNIA DO 31 GRUDNIA 2025**

25 STYCZNIA	<p>SPEKTAKL „RECEPTA NA SZCZĘŚCIE” / FABRYKA KULTURY W REDZIE /</p> <p>25 stycznia w Fabryce Kultury odbył się spektakl „Recepta na szczęście”, który przyciągnął tłumy widzów spragnionych dobrej zabawy i refleksji. Przedstawienie, będące połączeniem komedii romantycznej i muzycznego show, opowiadało historię trzech kobiet z różnych pokoleń, które poszukują szczęścia w swoim życiu. W obsadzie znaleźli się: Kleo – Aleksandra Nieśpielak, Kasia – Emilia Szmolke, Gina – Dorota Gorjainow, Doktor – Grzegorz Pacanowski, Pacjent – Tadeusz Seibert, muzyka na żywo: Andrzej Perkman (pianino, saksofon)</p> <p>Publiczność była zachwycona wartką akcją, zabawnymi dialogami i emocjonalnymi zwrotami fabuły. Aktorzy zachwycili nie tylko grą, ale i umiejętnościami wokalnymi, a muzyka na żywo dodała całości niezapomnianego klimatu.</p> <p>Widownia reagowała żywo, co rusz wybuchając śmiechem i nagradzając artystów gromkimi brawami.</p> <p>„Recepta na szczęście” to dowód na to, że w Fabryce Kultury można znaleźć zarówno śmiech, jak i chwile zadumy. Spektakl z pewnością na długo pozostanie w pamięci widzów.</p>
26 STYCZNIA	<p>33. FINAŁ WIELKIEJ ORKIESTRY ŚWIĄTECZNEJ POMOCY W REDZIE / FABRYKA KULTURY W REDZIE /</p> <p><i>33. Finał Wielkiej Orkiestry Świątecznej Pomocy w Redzie przeszedł do historii jako rekordowy pod względem zebranej kwoty, ale też liczby gości, którzy odwiedzili Fabrykę Kultury. W sumie udało się zebrać blisko 99 tys. zł, z czego nieco ponad 20 tys. zł pochodziło z licytacji. Co licytowaliśmy? Niemal wszystko. Począwszy od voucherów do restauracji, klubów fitness czy salonów SPA, poprzez wyroby artystyczne i rzemieślnicze, a skończywszy na koszulkach z podpisami znanych sportowców. Maciej Stasiewski, członek Młodzieżowej Rady Miasta, ufundował koszulkę z autografem Roberta Lewandowskiego, która wylicytowana została za kwotę 1 900 zł. Izabela Mielcarek, radna Redy, przekazała na WOŚP plastron od Kamila Stocha z Turnieju Czterech Skoczni w Bischofshofen, który wylicytowany został za 700 zł. 900 zł kosztowała nowego nabywcę koszulka meczowa z podpisami piłkarzy Arki Gdynia. Natomiast firma Auto Elegancja dostarczyła na licytację vouchery o łącznej wartości blisko 10 tys. zł.</i></p> <p><i>Emocji w trakcie niedzielnego finału WOŚP dostarczały nie tylko licytacje, ale również występy artystów. Na scenie zaprezentowały się dzieci z Przedszkoli nr 1 oraz 2, a także oddziału przedszkolnego Szkoły Podstawowej nr 3, prezentując swoje wyjątkowe umiejętności. Członkowie Grupy Teatralnej Reda zaprezentowali fragment spektaklu</i></p>

**SPRAWOZDANIE OPISOWE Z DZIAŁALNOŚCI FABRYKI KULTURY
ZA OKRES OD 1 STYCZNIA DO 31 GRUDNIA 2025**

	<p><i>pt. „Pszczółka Maja”. Na scenie pojawili się także uczniowie Szkoły Podstawowej nr 3 oraz młodzież ze Szkoły Podstawowej nr 4. Oprócz nich w Fabryce Kultury zaprezentowali się: Aleksandra Hutnik, Martyna Szyjłowska, Oliwia Skóra, Julia Krupa, Konrad Lademann oraz zespół Kaźmierczak & Bartecki.</i></p> <p><i>Działała również kawiarenka, gdzie można było zjeść smaczne ciasta i wesprzeć WOŚP, dziękujemy wolontariuszom i rodzicom ze szkół, którzy zaangażowali się w pomoc. Nie zawiedli również wolontariusze odpowiedzialni za funkcjonowanie kawiarenki oraz pomoc w organizacji wydarzenia na terenie Fabryki Kultury, w sztabie oraz zbierając pieniądze w obrębie miasta.</i></p>
<p align="center">31 STYCZNIA</p>	<p>KONCERT „PAROSTATKIEM W PIĘKNY REJS” / FABRYKA KULTURY W REDZIE /</p> <p><i>Koncert „Parostatkiem w piękny rejs..” przeniósł publiczność w magiczny świat lat 70-tych. Zespół Bel Canto Łeba, zaprezentował niezapomniane przeboje tamtej dekady, takie jak tytułowy „Parostatek”, „Tyle słońca w całym mieście”, „W siną dal” oraz „Chodź, pomaluj mój świat”. Wspaniałe interpretacje tych kultowych utworów stworzyły niezapomnianą atmosferę, pozwalając wszystkim gościom przeżyć muzyczną podróż w czasie. Uśmiechy na twarzach słuchaczy były widoczne od pierwszych dźwięków – nie tylko dlatego, że znane utwory budziły piękne wspomnienia, ale także z powodu atmosfery serdeczności i radości, która panowała w sali.</i></p>
<p align="center">1 LUTEGO</p>	<p>STAND-UP – KOWALSKI, REJENT, ZALEWSKI / FABRYKA KULTURY W REDZIE /</p> <p><i>1 lutego, w ramach Trasy Powiatowej na scenie wystąpili Łukasz Kowalski, Sebastian Rejent i Bartosz Zalewski, którzy zaprezentowali publiczności najlepsze żarty ze swoich najnowszych programów. Komicy z przymrużeniem oka poruszali tematy rodzicielstwa, małżeństwa, czy też stereotypów, co wywoływało niekontrolowane salwy śmiechu wśród publiczności. Jak Wam się podobało?.</i></p> <p><i>Od 2022 roku Fabryka Kultury w Redzie otworzyła się na nową formę wydarzeń, jakimi są popularne obecnie Stand-upy. Stand-up to komediowa forma artystyczna w postaci monologu przed publicznością. W przeciwieństwie do kabaretu stand-up opiera się bardziej na charyzmie wykonawcy oraz kontakcie z publicznością niż na dopracowaniu każdego wiersza przedstawienia i wartości artystycznej.</i></p>

**SPRAWOZDANIE OPISOWE Z DZIAŁALNOŚCI FABRYKI KULTURY
ZA OKRES OD 1 STYCZNIA DO 31 GRUDNIA 2025**

6 ORAZ 13 LUTEGO	<p>KAWIARENKA DLA SENIORÓW /FABRYKA KULTURY W REDZIE/</p> <p><i>Kawiarenka dla seniora pierwsze swoje spotkanie miała 28 listopada 2024 roku. W każdy czwartek w godzinach 10:00-14:00 seniorzy mogą przyjść do Fabryki kultury napić się kawy, herbaty i porozmawiać w miłym towarzystwie. Seniorzy mają również do dyspozycji gry planszowe z regału Fabryki Kultury.</i></p> <p><i>Wstęp na kawiarenkę jest darmowy.</i></p>
1– 28 LUTEGO	<p>Z MIŁOŚCI DO ZWIERZĄT - ZBIÓRKA DLA PSICH SENIORÓW / FABRYKA KULTURY W REDZIE /</p> <p><i>W 2025 roku odbyła się już szósta edycja walentynkowej zbiórki dla zwierząt. W tym roku zachęcaliśmy do wsparcia zbiórki na rzecz kotów wolnobydających z terenów Naszego miasta oraz psich seniorów – Fundację Projekt Kosma. Dzięki wielu dobroczyńcom udało nam się zebrać odpowiednią karmę, czy środki czystości, które pomogły zwierzętom, zapewniły ciągłość działalności fundacji oraz wspomogły najbardziej pilne potrzeby, z którymi na co dzień boryka się fundacja oraz jej psi podopieczni.</i></p>
2 LUTEGO	<p>BAL KARNAWAŁOWY DLA DZIECI / FABRYKA KULTURY W REDZIE /</p> <p><i>2 lutego zaprosiliśmy wszystkie dzieci z Redy na bal karnawałowy. Było kolorowo, tanecznie i wesoło. Dzieci uczestniczyły w animacjach i zabawach prowadzonych przez Funpark Crocusiową Przystań. Miały okazję pomalować buźki oraz nagrać filmik w foto budce 360. Podczas balu ugościliśmy łącznie około 160 dzieci.</i></p>
7 LUTEGO	<p>AKADEMIA MOTYWACJI I ROZWOJU / FABRYKA KULTURY W REDZIE /</p> <p><i>7 lutego w Akademii Rozwoju i Motywacji odbył się wyjątkowy warsztat „Podróż w głąb umysłu” z Justyną Szumacher – pasjonatką nurkowania z rekinami i przyszłą psycholożką. Podczas spotkania uczestnicy dowiedzieli się jak przełamywać mentalne blokady i nabrać pewności siebie, by z odwagą stawiać czoła życiowym wyzwaniom.</i></p> <p><i>Akademia Motywacji i Rozwoju jest miejscem wymiany doświadczeń, wzajemnych inspiracji. Miejscem w którym można się rozwijać zarówno osobiście jak i zawodowo. To klub, w którym można poznać inne kobiety i czerpać ze spotkań dawkę pozytywnej energii. Mottem przewodnim klubu jest „Działajmy globalnie, wspierając się lokalnie”</i></p>

**SPRAWOZDANIE OPISOWE Z DZIAŁALNOŚCI FABRYKI KULTURY
ZA OKRES OD 1 STYCZNIA DO 31 GRUDNIA 2025**

7 LUTEGO	<p>SPOTKANIE PODRÓŻNICZE - KRZYSZTOF NOWACKI - MADAGASKAR / FABRYKA KULTURY W REDZIE /</p> <p><i>7 lutego Fabrykę Kultury odwiedził podróżnik Krzysztof Nowacki z niesamowitym dorobkiem wypraw, podzielił się swoją historią o podróży na Madagaskar. Opowiedział o niezwykłej przyrodzie, zwierzętach, ludziach i wyzwaniach, jakie napotkał. Poruszył także temat skrajnej biedy, w której żyje 86% mieszkańców wyspy. Mimo trudnych tematów, spotkanie było pełne inspiracji i pozytywnej energii.</i></p> <p><i>Spotkania podróżnicze stanowią nowy cykl zapoczątkowany w 2021 roku, w którym Fabryka Kultury zaprasza na spotkania i relacje z najciekawszych podróżniczych dokonań.</i></p>
8 LUTEGO	<p>ZGRANA REDA / FABRYKA KULTURY W REDZIE /</p> <p><i>8 lutego podczas Zgranej Redy działał Planszowy Pchli Targ. PLANSZOWY PCHLI TARG - to doskonała okazja, aby upłynnić parę swoich używanych planszówek i wymienić je na coś, co zalega na półce komuś innemu. To dobry sposób na powiększenie swojej kolekcji gier albo... zrobienie dodatkowego miejsca na coś nowego! Będą też gry ze zGranej kolekcji!</i></p> <p><i>Zgrana Reda to jedna z inicjatyw, które towarzyszą Fabryce Kultury od początku działalności, mimo upływu lat wciąż przyciągając wiernych fanów gier planszowych, którzy przez kilka godzin mają okazję poznać tak nowe, jak i sprawdzone, a wręcz kultowe gry. Do dyspozycji graczy było ponad 100 tytułów.</i></p> <p><i>Każdorazowo w spotkaniach bierze udział kilkadziesiąt pasjonatów tzw. Planszówek. Spotkania są całkowicie darmowe i otwarte dla osób w każdym wieku.</i></p>
9 LUTEGO	<p>PORA JUNIORA – PRZEDSTAWIENIE „PCHŁA SZACHRAJKA” / FABRYKA KULTURY W REDZIE /</p> <p><i>Podczas lutowej edycji Pory Juniora przed najmłodszymi widzami wystąpił Teatr Magmowcy ze spektaklem „O guziczku wędrowniczku”.</i></p> <p><i>Guzik – mały, ale pełen marzeń bohater – wyruszył w podróż, by znaleźć partnera do tańca. Martwił się, że jego rodzina, przyszyta do płaszcza, nie będzie chciała dołączyć do niego w tej tanecznej przygodzie. Na szczęście Guzik zwrócił się do Nitki o pomoc, a ona pokazała mu, jak ważne jest spojrzenie na bliskich z innej perspektywy i zaakceptowanie ich takimi, jakimi są.</i></p>

**SPRAWOZDANIE OPISOWE Z DZIAŁALNOŚCI FABRYKI KULTURY
ZA OKRES OD 1 STYCZNIA DO 31 GRUDNIA 2025**

	<p><i>Każdy spektakl z cyklu „Pora Juniora” jest interaktywny, aktorzy wciągają widzów w fabułę, dzieci w czasie spektaklu wspólnie z aktorami tańczą i śpiewają, bardzo się angażują w bajkę. Za każdym razem do Redy zapraszani są zawodowi aktorzy, których na co dzień można zobaczyć na dużych teatralnych scenach, dzięki czemu przedstawienie jest wyjątkowym i niezapomnianym przeżyciem.</i></p>
9 LUTEGO	<p>BEZPIECZNE FERIE / FABRYKA KULTURY W REDZIE /</p> <p><i>9 lutego w Fabryce Kultury w Redzie odbyły się wyjątkowe warsztaty z zakresu pierwszej pomocy, zorganizowane przez Młodzieżową Radę Miejską w Redzie. Głównym celem zajęć było przygotowanie uczestników do ewentualnych sytuacji kryzysowych, które mogą się zdarzyć podczas ferii zimowych.</i></p> <p><i>Podczas warsztatów uczestnicy mieli okazję zdobyć praktyczne umiejętności, które mogą okazać się nieocenione w trudnych sytuacjach. Dowiedzieli się, jak używać defibrylatora AED, jak prawidłowo zabezpieczyć miejsce wypadku oraz jak udzielać pierwszej pomocy. To były niezwykle ważne lekcje, które pozwalają lepiej reagować w nagłych wypadkach.</i></p> <p><i>Warsztaty poprowadzili doświadczeni instruktorzy z Pomorskiej Grupy Poszukiwawczo-Ratowniczej GRYF, Młodzieżowej Drużyny Pożarniczej oraz Ochotniczej Straży Pożarnej w Redzie. Ich profesjonalizm i zaangażowanie sprawiły, że uczestnicy czuli się pewnie i wiedzieli, jak odpowiedzialnie podjąć działania w razie potrzeby.</i></p>
14 LUTEGO	<p>WOLNE PIĄTKI - CYKL WARSZTATÓW KREATYWNYCH – FILCOWANIE / FABRYKA KULTURY W REDZIE /</p> <p><i>W miesiącu lutym Fabryka Kultury w Redzie zaprosiła młodzież oraz osoby dorosłe na cykl warsztatów z filcowania. Uczestnicy zajęć przekonali się, jak bardzo „malarskim” tworzywem jest owcza wełna, i jakie ciekawe efekty można uzyskać z nią pracując. Efektem pracy była maskotka zwierzątka.</i></p> <p><i>Wolne piątki to cykl spotkań z rękodziełem powstały w 2021 roku. Inspiracją do powstania „Wolnych Piątków” były kreatywne zajęcia odbywające się w 2019 roku w ramach projektu „Redzkie Inicjatywy” dofinansowanego z programu „Dom Kultury +” Narodowego Centrum Kultury, które cieszyły się ogromnym zainteresowaniem. Warsztaty przeznaczone są dla młodzieży oraz osób dorosłych.</i></p>
14 LUTEGO	<p>KONCERT „MIŁOŚĆ CI WSZYSTKO WYBACZY” / FABRYKA KULTURY W REDZIE /</p> <p><i>Tu każda nuta opowiadała o miłości – zarówno tej spełnionej, jak i tej skrywającej w sobie echa tęsknoty i niespełnionych marzeń. W podróż</i></p>

**SPRAWOZDANIE OPISOWE Z DZIAŁALNOŚCI FABRYKI KULTURY
ZA OKRES OD 1 STYCZNIA DO 31 GRUDNIA 2025**

	<p>przez emocjonalne zakamarki serca przybyłych do Fabryki Kultury w Redzie zabrała Krystyna Stańko wraz z przyjaciółmi, tj. siostrami Kingą i Karoliną Pruś, Krzysztofem Majdą oraz Łukaszem Reksem. Gościem specjalnym walentynkowego koncertu był Mariusz Lubomski. Wokalistom na scenie towarzyszyli doskonali instrumentalisci, tj. Ariel Suchowiecki (instrumenty klawiszowe), Olaf Szczeluszczenko (gitara), Paul Rutschka (bas) i Mikołaj Stańko (perkusja).</p> <p>Koncert pt. „Miłość Ci wszystko wybaczy” był nie tylko muzyczną podróżą przez największe przeboje o miłości, ale także niezapomnianym przeżyciem, które połączyło publiczność we wspólnych emocjach.</p>
<p>15 LUTEGO</p>	<p>KĄPIEL W DŹWIĘKACH – KONCERT RELAKSACYJNY / FABRYKA KULTURY W REDZIE /</p> <p>15 lutego zaprosiliśmy mieszkańców Redy na koncert gongów, mis, dzwonków oraz innych instrumentów archaicznych. Spotkanie to relaksuje, łagodzi stres, usuwa blokady energetyczne, poprawia krążenie, wzmacnia system immunologiczny, a w efekcie poprawia samopoczucie. Seans odbywał się w pozycji leżącej co pozwoliło uczestnikom na polepszenie samopoczucia. Wydarzenie cieszyło się ogromnym zainteresowaniem i przyciągnęło niespodziewaną liczbę chętnych uczestników.</p> <p><i>Prowadzenie:</i> Lucyna Bierut- Mazurek od 20 lat zajmuje się terapią dźwiękiem. Prowadzi praktykę indywidualną w Rumii, organizuje koncerty na terenie Trójmiasta i okolic oraz warsztaty wyjazdowe na terenie Polski. Prywatnie matka 5 cudownych, dorosłych już dzieci.</p> <p>Wydarzenie było biletowane.</p>
<p>16 LUTEGO</p>	<p>KONCERT – BIG CYC / FABRYKA KULTURY W REDZIE /</p> <p>Kultowa formacja zaprezentowała swoje największe hity w nietypowej, akustycznej odsłonie, udowadniając, że ich muzyka ma wiele twarzy. Aranżacje unplugged dodały utworom nowego wymiaru, nadając im bardziej kameralny i emocjonalny charakter. Publiczność, choć przyzwyczajona do energetycznych występów zespołu, z entuzjazmem przyjęła tę nieco spokojniejszą, ale wciąż pełną humoru i charyzmy wersję koncertu.</p> <p>Nie zabrakło klasyków takich jak „Makumba”, „Rudy się żeni” czy „Ballada o smutnym skinie”, które w nowej odsłonie brzmiały świeżo, a jednocześnie zachowały swój buntowniczy charakter. Artyści zagrali również specjalny kawałek, grany tylko na koncertach akustycznych – „Make love, not war”.</p> <p>Wydarzenie było biletowane.</p>

**SPRAWOZDANIE OPISOWE Z DZIAŁALNOŚCI FABRYKI KULTURY
ZA OKRES OD 1 STYCZNIA DO 31 GRUDNIA 2025**

17 – 28 LUTEGO	<p>FERIE ZIMOWE / FABRYKA KULTURY W REDZIE /</p> <p><i>W terminach 17 – 28 lutego 2025 Fabryka Kultury w Redzie prowadziła warsztaty zimowe. W tym okresie prowadzone były zajęcia dla dzieci w wieku 8 – 12 lat w czterech grupach warsztatowych. Każdy z turnusów trwał 5 dni, podczas których dzieci miały okazję uczestniczyć w dużym przekroju zajęć o charakterze kreatywnym, manualnym, ruchowym ale również kulinarnym.</i></p> <p><i>Uczestnicy warsztatów feryjnych stworzyli przez ten czas: zimowy domek, przypinki, magnesy, doniczkowe organizery, filcowe kwiatki,</i></p> <p><i>Na wydarzenie prowadzone były wcześniejsze zapisy, liczba miejsc była ściśle ograniczona. W tym czasie gościło w Fabryce Kultury 80 dzieci .</i></p>
21 LUTEGO	<p>POMORSKA MUZA – SAXLOOPED QUARTET / FABRYKA KULTURY W REDZIE /</p> <p><i>Pierwszy koncert z cyklu „Pomorska Muza” za nami! W Fabryce Kultury wystąpił kwartet saksofonowy SaxLooped Quartet z Akademii Muzycznej im. Stanisława Moniuszki w Gdańsku. Wspaniała muzyka klasyczna w wykonaniu młodych artystów: saksofon sopranowy – Weronika Kalupa, saksofon altowy – Michalina Białoskórska, saksofon tenorowy – Emilia Pałka oraz saksofon barytonowy – Paweł Rogalewski, stworzyła niezapomnianą atmosferę.</i></p> <p><i>Wstęp na wydarzenie był bezpłatny.</i></p>
28 LUTEGO	<p>POTAŃCÓWKA DLA SENIORÓW / FABRYKA KULTURY W REDZIE /</p> <p><i>28 lutego w Fabryce Kultury odbyła się potańcówka dla seniorów, która przyciągnęła wielu miłośników tańca i dobrej zabawy. Wieczór upłynął w fantastycznej atmosferze, pełnej muzyki, śmiechu i wspólnej integracji. Nie zabrakło też chwil na odpoczynek i rozmowy. To wydarzenie było doskonałą okazją do nawiązania nowych znajomości, wspomnień dawnych potańcówek i przede wszystkim – spędzenia czasu w radosnej atmosferze.</i></p> <p><i>Wstęp na wydarzenie był bezpłatny.</i></p>
2 MARCA	<p>SPEKTAKL „ PAN TADEUSZ” / FABRYKA KULTURY W REDZIE /</p> <p><i>W ubiegłym roku minęła 190. rocznica pierwszego wydania wielkiego dzieła literatury polskiej – „Pan Tadeusz”, Adama Mickiewicza.</i></p>

**SPRAWOZDANIE OPISOWE Z DZIAŁALNOŚCI FABRYKI KULTURY
ZA OKRES OD 1 STYCZNIA DO 31 GRUDNIA 2025**

	<p><i>W sobotę, 2 marca, w Fabryce Kultury w Redzie odbyła się niezwykle teatralno-muzyczna inscenizacja tego trzynastozgłoskowca. Publiczność mogła podziwiać wyjątkowe połączenie teatru i muzyki na żywo w wykonaniu Urszuli Makosz, Zbigniewa Pateraka, Edwarda Durdy i Pawła Pierzchały. Spektakl zachwycał widzów i został nagrodzony gromkimi brawami. Reżyseria: Zbigniew Paterak Muzyka i fortepian: Paweł Pierzchał</i></p>
6, 13, 19, 27 MARCA	<p>KAWIARENKA DLA SENIORÓW /FABRYKA KULTURY W REDZIE/</p> <p><i>Kawiarenka dla seniora pierwsze swoje spotkanie miała 28 listopada 2024 roku. W każdy czwartek w godzinach 10:00-14:00 seniorzy mogą przyjść do Fabryki kultury napić się kawy, herbaty i porozmawiać w miłym towarzystwie. Seniorzy mają również do dyspozycji gry planszowe z regału Fabryki Kultury.</i></p> <p><i>Wstęp na kawiarenkę jest darmowy.</i></p>
7 MARCA	<p>AKADEMIA MOTYWACJI I ROZWOJU / FABRYKA KULTURY W REDZIE /</p> <p><i>7 marca w Akademii Rozwoju i Motywacji odbyło się wyjątkowe spotkanie z okazji Dnia Kobiet. Tego dnia trener personalny – Agnieszka Białas miała wykład pt. „jak się zmotywować do dbania o kondycję, a dzięki temu o zdrowie i wygląd”, Jolanta Majcher – malarka opowiadała jak spełniać swoje pasje. Podczas spotkania można było skorzystać odpłatnie ze stylizacji brwi u Paulina Kowalewska, a także zakupić prace z ceramiki u Aleksandry Juszczyk.</i></p> <p><i>Akademia Motywacji i Rozwoju jest miejscem wymiany doświadczeń, wzajemnych inspiracji. Miejscem w którym można się rozwijać zarówno osobiście jak i zawodowo. To klub, w którym można poznać inne kobiety i czerpać ze spotkań dawkę pozytywnej energii. Mottem przewodnim klubu jest „Działajmy globalnie, wspierając się lokalnie”</i></p>
7 MARCA	<p>SPOTKANIE PODRÓŻNICZE – OLGA DĘBICKA / FABRYKA KULTURY W REDZIE /</p> <p><i>7 marca odbyło się kolejne spotkanie podróżnicze. Spotkanie z Olgą Dębicką – dziennikarką, pisarką i podróżniczką – było niezwykle okazją do odkrycia fascynujących historii z jej podróży po ponad 70 krajach. Laureatka wielu nagród dziennikarskich i literackich podzieliła się swoimi doświadczeniami, a także opowiedziała o swoich książkach,</i></p>

**SPRAWOZDANIE OPISOWE Z DZIAŁALNOŚCI FABRYKI KULTURY
ZA OKRES OD 1 STYCZNIA DO 31 GRUDNIA 2025**

	<p><i>takich jak chociażby: „Podróżować znaczy żyć”. To było wyjątkowe wydarzenie, pełne inspiracji i wiedzy.</i></p> <p><i>Spotkania podróżnicze stanowią cykl zapoczątkowany w 2021 roku, w którym Fabryka Kultury zaprasza na spotkania i relacje z najciekawszych podróżniczych dokonań gości z całej Polski, którzy w swoich historiach przybliżają najdalsze zakątki świata. Inicjatywa jest darmowym wydarzeniem dla odwiedzających ośrodek kultury.</i></p>
8 MARCA	<p>WARSZTATY Z OKAZJI DNIA KOBIET / FABRYKA KULTURY W REDZIE /</p> <p><i>Warsztaty plecenia wianków z suszonych kwiatów stanowiły doskonały początek świętowania Dnia Kobiet. W twórczej atmosferze, pełnej pasji i inspiracji, Panie miały szansę stworzyć wyjątkową ozdobę, korzystając z szerokiego wyboru suszonych roślin. Warsztaty pozwoliły na rozwój artystycznych umiejętności, a także dały możliwość spędzenia czasu w kreatywnym gronie. Uczestniczki z uśmiechami na twarzach wracały do domu z własnoręcznie wykonanymi, unikalnymi i wiosennymi dekoracjami.</i></p>
9 MARCA	<p>PORA JUNIORA – PRZEDSTAWIENIE „LEGENDARNA WIOSNA” / FABRYKA KULTURY W REDZIE /</p> <p><i>W 2025 roku kontynuowana jest tradycja organizowania przedstawień dla dzieci w wieku od 3 roku życia w trakcie, których zapraszane do współpracy są teatry specjalizujące się w tematyce dziecięcej z obszaru całej Polski. W marcu do Fabryki Kultury przyjechał Teatr Magmowcy ze spektaklem „Legendarna Wiosna”.</i></p> <p><i>O spektaklu:</i> <i>Aktorzy Teatru Magmowcy przenieśli widzów do świata barwnych opowieści. Z ciocią Sową, małą Sówką, gadającym Zegarem i muzycznym Gramofonem przybyli do Fabryki Kultury odkrywali legendy związane z Gdańskiem, Toruniem oraz Bydgoszczą. Widzowie dowiedzieli się między innymi, dlaczego wieża w Toruniu jest krzywa, kim byli Byd i Gost oraz w jaki sposób lwy znalazły się w herbie Gdańska. Każda z opowieści nabierała wyjątkowych barw dzięki utworom odtwarzanym przez stary Gramofon.</i></p> <p><i>Każdy spektakl z cyklu „Pora Juniora” jest interaktywny, aktorzy wciągają widzów w fabułę, dzieci w czasie spektaklu wspólnie z aktorami tańczą i śpiewają, bardzo się angażują w bajkę. Za każdym razem do Redy zapraszani są zawodowi aktorzy, których na co dzień można zobaczyć na dużych teatralnych scenach, dzięki czemu przedstawienie jest wyjątkowym i niezapomnianym przeżyciem.</i></p>

**SPRAWOZDANIE OPISOWE Z DZIAŁALNOŚCI FABRYKI KULTURY
ZA OKRES OD 1 STYCZNIA DO 31 GRUDNIA 2025**

9 MARCA	<p>KĄPIEL W DŹWIĘKACH – KONCERT RELAKSACYJNY / FABRYKA KULTURY W REDZIE /</p> <p><i>W niedzielę, 9 marca, zanurzyliśmy się w dźwiękach, które wprowadziły nas w stan głębokiego wyciszenia. Koncert relaksacyjny prowadzony przez Lucynę Bierut-Mazurek był wyjątkową podróżą do wnętrza siebie. Dźwięki mis tybetańskich, gongów oraz innych instrumentów archaicznych wypełniły przestrzeń Fabryki Kultury, tworząc atmosferę spokoju i odprężenia. Wydarzenie cieszyło się ogromnym zainteresowaniem i przyciągnęło niespodziewaną liczbę chętnych uczestników.</i></p> <p><i>Prowadzenie: Lucyna Bierut- Mazurek od 20 lat zajmuje się terapią dźwiękiem. Prowadzi praktykę indywidualną w Rumii, organizuje koncerty na terenie Trójmiasta i okolic oraz warsztaty wyjazdowe na terenie Polski. Prywatnie matka 5 cudownych, dorosłych już dzieci.</i></p>
14,21,28 MARCA	<p>WOLNE PIĄTKI - CYKL WARSZTATÓW KREATYWNYCH – LUKSOGRAFIA / FABRYKA KULTURY W REDZIE /</p> <p><i>W marcu Fabryka Kultury w Redzie miała okazję zorganizować kolejne kreatywne spotkanie z cyklu „Wolne Piątki”. Warsztaty z luksografii były okazją dla uczestników do stworzenia własnych obrazów, naświetlając przedmioty na światłoczułym papierze w ciemni fotograficznej. Pod okiem instruktorki zapoznali się z procesem wywoływania zdjęć przy użyciu specjalnych roztworów chemicznych. Warsztaty były doskonałą okazją do odkrywania tajemnic fotografii analogowej i kreatywnego eksperymentowania.</i></p> <p><i>Wolne piątki to cykl spotkań z rękodziełem powstały w 2021 roku. Inspiracją do powstania „Wolnych Piątków” były kreatywne zajęcia odbywające się w 2019 roku w ramach projektu „Redzkie Inicjatywy” dofinansowanego z programu Dom Kultury + Narodowego Centrum Kultury, które cieszyły się ogromnym zainteresowaniem. Warsztaty przeznaczone są dla młodzieży oraz osób dorosłych.</i></p>
14 MARCA	<p>KUBA SIENKIEWICZ – KONCERT / FABRYKA KULTURY W REDZIE /</p> <p><i>Niezapomniane wydarzenie muzyczne za nami! Na scenie Fabryki Kultury w Redzie wystąpił Kuba Sienkiewicz. Lider legendarnej grupy Elektryczne Gitary wraz z mistrzem akordeonu, Łukaszem Dąbrowskim, oczarował publiczność utworami, które na stałe wpisały się w historię polskiej muzyki. Wyjątkowa atmosfera, którą stworzyli artyści, sprawiła, że koncert na długo pozostanie w pamięci słuchaczy.</i></p>

**SPRAWOZDANIE OPISOWE Z DZIAŁALNOŚCI FABRYKI KULTURY
ZA OKRES OD 1 STYCZNIA DO 31 GRUDNIA 2025**

	Wydarzenie było biletowane.
15 MARCA	<p>C'EST SI BON – KONCERT PIOSENKI FRANCUSKIEJ / FABRYKA KULTURY W REDZIE /</p> <p><i>W Fabryce Kultury w Redzie rozbrzmiały największe klasyki piosenki francuskiej wykonane przez Viva Musica. W programie znalazły się takie utwory jak „C'est si bon...”, „Ah, Dis bonjour!”, „Ménilmontant”, „Padam, Padam”, „La vie en rose”, „Y'a d'la joie” oraz „Bésame mucho”. Koncert stanowił muzyczną podróż po paryskich ulicach, oddając niezmienną magię francuskiej muzyki.</i></p> <p><i>Koncert zgromadził licznych miłośników francuskiej muzyki, którzy z zachwytem wsłuchiwali się w dźwięki akordeonu, kontrabas, skrzypiec i ciepłego wokalu.</i></p> <p><i>Wystąpili: Elżbieta Frączek – wokal, Andrzej Formela – akordeon, Maria Formela – skrzypce, Bartłomiej Brózda – kontrabas.</i></p>
16 MARCA	<p>SPEKTAKL – „PRZESIADKA” / FABRYKA KULTURY W REDZIE /</p> <p><i>To była niezwykle ciekawa i skłaniająca do przemyśleń sztuka teatralna. W niedzielę, 16 marca, na scenie w Fabryce Kultury aktorzy Teatru Gdynia Główna zaprezentowali spektakl „Przesiadka”. Przedstawienie było nie tylko testem tolerancji wobec różnorodności, ale i obrazem kondycji psychicznej polskiego społeczeństwa. Opowieścią, która zmusza do refleksji nad tym, kim jesteśmy i dokąd zmierzamy.</i></p>
21 MARCA	<p>POMORSKA MUZA – CYKL KONCERTÓW / FABRYKA KULTURY W REDZIE /</p> <p><i>W piątek, 21 marca, Fabryka Kultury rozbrzmiała dźwiękami akordeonów w wykonaniu utalentowanego tria z Akademii Muzycznej im. Stanisława Moniuszki w Gdańsku. Jakub Kolańczyk, Georgina Bognár i Mikołaj Skopek zachwycili publiczność wirtuozerią. Piątkowy koncert był prawdziwą uczcą dla miłośników muzyki klasycznej.</i></p> <p><i>Wydarzenie odbyło się w ramach cyklu Pomorska Muza, które jest efektem współpracy Fabryki Kultury w Redzie z Akademią Muzyczną im. Stanisława Moniuszki w Gdańsku.</i></p>
22 MARCA	<p>TAI CHI / FABRYKA KULTURY W REDZIE /</p> <p><i>Zajęcia dla każdego, niezależnie od wieku i stanu fizycznego, ćwiczenia, łączące w sobie spokój, płynność i uwagę. Spotkania prowadzi Małgorzata Cudziło, wieloletni, dyplomowany instruktor Tai Chi i</i></p>

**SPRAWOZDANIE OPISOWE Z DZIAŁALNOŚCI FABRYKI KULTURY
ZA OKRES OD 1 STYCZNIA DO 31 GRUDNIA 2025**

	<p><i>fitnessu, która swoją przygodę z gimnastyką Tai Chi poznała podczas kilkuletniego pobytu w Chinach.</i></p> <p><i>Zajęcia są nieodpłatne. Przeznaczone dla osób w każdym wieku, za każdym razem gromadząc kilkunastu uczestników.</i></p>
22 MARCA	<p>ZGRANA REDA / FABRYKA KULTURY W REDZIE /</p> <p><i>Marcowa edycja ZGranej Redy już za nami! To było popołudnie pełne emocji, strategicznych wyzwań i świetnej zabawy. Turnieje przyciągnęły wielu zapalonych graczy, a bogata oferta gier sprawiła, że każdy mógł znaleźć coś dla siebie.</i></p> <p><i>Zgrana Reda to jedna z inicjatyw, które towarzyszą Fabryce Kultury od początku działalności, mimo upływu lat wciąż przyciągając wiernych fanów gier planszowych, którzy przez kilka godzin mają okazję poznać tak nowe, jak i sprawdzone, a wręcz kultowe gry. Do dyspozycji graczy było ponad 100 tytułów.</i></p>
23 MARCA	<p>STAND-UP – EWA FAJFER / FABRYKA KULTURY W REDZIE /</p> <p><i>22 marca w Fabryce Kultury gościliśmy Ewę Fajfer ze swoim programem „Balon tolerancji”. Balon Tolerancji to program satyryczny, z którego dowiedzieliśmy się, jak wygląda świat widziany oczami niedojrzałej kobiety w dojrzałym wieku. Ewa Fajfer podzieliła się w nim swoimi jedynie słusznymi poglądami, które ciągle podważa i wizję głęboko tolerancyjnego świata. Poradziła, jakie gadżety są istotne w życiu, rodzicielstwie i śmierci oraz opowiedziała o przetrwaniu w relacyjnej dżungli, zamieszkałej przez kameleona.</i></p> <p><i>Od 2022 roku Fabryka Kultury w Redzie otworzyła się na nową formę wydarzeń, jakimi są popularne obecnie Stand-upy. Stand-up to komediowa forma artystyczna w postaci monologu przed publicznością. W przeciwieństwie do kabaretu stand-up opiera się bardziej na charyzmie wykonawcy oraz kontakcie z publicznością niż na dopracowaniu każdego wiersza przedstawienia i wartości artystycznej.</i></p>
26 MARCA	<p>GALA SPORTU / FABRYKA KULTURY W REDZIE /</p> <p><i>W Fabryce Kultury w Redzie odbyła się Gala Sportu 2025, podczas której uhonorowano najlepszych zawodników, trenerów i drużyny. Wydarzenie zorganizował Urząd Miasta Redy i Referat Oświaty i Spraw Społecznych, we współpracy z MOSiR-em i Fabryką Kultury. Galę poprowadził Mieszko Weltrowski, a wieczór uświetnił występ chóru La Via Voice.</i></p>

**SPRAWOZDANIE OPISOWE Z DZIAŁALNOŚCI FABRYKI KULTURY
ZA OKRES OD 1 STYCZNIA DO 31 GRUDNIA 2025**

	<p><i>Wręczono nagrody dla najlepszych sportowców, trenerów i drużyn, którzy w 2024 roku godnie reprezentowali Reda w Polsce i za granicą. Wyróżnienia trafiły m.in. do młodych talentów, lokalnych mistrzów oraz doświadczonych trenerów, którzy każdego dnia wspierają rozwój sportowy w naszym mieście.</i></p>
28 MARCA	<p>WARSZTATY MODELARSKIE / FABRYKA KULTURY W REDZIE /</p> <p><i>W piątek, 28 marca, Fabryka Kultury zamieniła się w prawdziwą pracownię modelarską! Tego dnia odbyły się warsztaty modelarskie dla dzieci w wieku 8-13 lat, które poprowadził Jerzy Janukowicz – projektant modeli kartonowych, właściciel wydawnictwa Sklej-Model i pasjonat modelarstwa.</i></p> <p><i>Podczas warsztatów uczestnicy mieli okazję poznać podstawowe techniki modelarskie, takie jak precyzyjne wycinanie, składanie oraz klejenie elementów. Każde dziecko mogło wybrać model do sklejenia i pod okiem prowadzącego samodzielnie go wykonać. Jerzy Janukowicz dzielił się cennymi wskazówkami i pomagał w trudniejszych momentach, a atmosfera była pełna skupienia i kreatywnej energii. Każdy gotowy model można było zabrać do domu jako pamiątkę lub zgłosić do konkursu, który odbędzie się 29 marca. Wystawione modele zostaną ocenione pod kątem staranności wykonania i kreatywności.</i></p> <p><i>Warsztaty okazały się świetną okazją do rozwijania zdolności manualnych, cierpliwości i precyzji, ale przede wszystkim dostarczyły dzieciom mnóstwo radości i satysfakcji z własnoręcznie wykonanych modeli. Mamy nadzieję, że to dopiero początek ich przygody z modelarstwem!</i></p>
28 MARCA, 4,11 KWIETNIA	<p>WOLNE PIĄTKI - CYKL WARSZTATÓW KREATYWNYCH – TKACTWO / FABRYKA KULTURY W REDZIE /</p> <p><i>Warsztaty tkackie za nami. To była wyjątkowa okazja do tego, aby nauczyć się przędzenia wełny i podstaw tkania tradycyjnymi metodami. Praktyczne zajęcia pozwoliły poczuć, jak wygląda praca z naturalną wełną i ile precyzji wymaga tradycyjne rzemiosło.</i></p> <p><i>Wolne piątki to cykl spotkań z rękodziełem powstały w 2021 roku. Inspiracją do powstania „Wolnych Piątków” były kreatywne zajęcia odbywające się w 2019 roku w ramach projektu „Redzkie Inicjatywy” dofinansowanego z programu Dom Kultury + Narodowego Centrum Kultury, które cieszyły się ogromnym zainteresowaniem. Warsztaty przeznaczone są dla młodzieży oraz osób dorosłych.</i></p>

**SPRAWOZDANIE OPISOWE Z DZIAŁALNOŚCI FABRYKI KULTURY
ZA OKRES OD 1 STYCZNIA DO 31 GRUDNIA 2025**

<p>29-30 MARCA</p>	<p>IV FESTIWAL MODELI KARTONOWYCH W REDZIE / FABRYKA KULTURY W REDZIE /</p> <p><i>W dniach 29-30 marca odbył się IV Festiwal Modeli Kartonowych w Redzie. Modelarze z najodleglejszych części Polski po raz 4 przybyli do Redy! W konkursie udział wzięło 295 modeli w 17 kategoriach, stworzone przez 151 modelarzy.</i></p> <p><i>29 marca jury obradowało, by wyłonić laureatów w trzech kategoriach wiekowych – junior, młodzik i senior, oraz w 17 kategoriach modelarskich: budowle, figurki, pojazdy wojskowe kołowe i gąsienicowe, artyleria, pojazdy cywilne, kolej, samoloty, śmigłowce, rakiety i SF, okręty wojenne i podwodne, statki cywilne, żaglowce, dioramy, modele wykonane od podstaw i inne.</i></p> <p><i>W trakcie trwania wydarzenia, odwiedzający mogli oglądać wyjątkową wystawę Pana Roberta Całusińskiego „Robitto” – „Historia inspiracją w modelarstwie ” która w takiej odsłonie prezentowana była po raz pierwszy!</i></p> <p><i>Kolejną atrakcją był również pokaz działania drukarek 3D zaprezentowany przez Klub Młodego Technika przy wsparciu marki zabawek Printed Toys. Dzieci odwiedzające warsztaty mogły wydrukować swoje imię na drukarce i pobawić się plastikowym taborem kolejowym.</i></p> <p><i>Zapoczątkowane w 2022 roku wydarzenie cieszy się ogromnym zainteresowaniem wśród pasjonatów modeli kartonowych z całej Polski. W 2023 roku do Redy przyjechało aż 105 modelarzy prezentując 234 modele w 16 kategoriach tematycznych, wiekowych oraz pokazując prace z różnych poziomów zaawansowania.</i></p> <p><i>Festiwal zorganizowali: Fabryka Kultury w Redzie, Łukasz Orzechowski – Nut Only Papercraft, Kartonowa Kolej i Rudzkie Modelarstwo Kartonowe. To pierwsze tego typu wydarzenie na Pomorzu i jedyne w powiecie Wejherowskim.</i></p>
<p>3, 10, 17, 24 KWIEŃNIA</p>	<p>KAWIARENKA DLA SENIORÓW /FABRYKA KULTURY W REDZIE/</p> <p><i>Kawiarenka dla seniora pierwsze swoje spotkanie miała 28 listopada 2024 roku. W każdy czwartek w godzinach 10:00-14:00 seniorzy mogą przyjść do Fabryki kultury napić się kawy, herbaty i porozmawiać w miłym towarzystwie. Seniorzy mają również do dyspozycji gry planszowe z regału Fabryki Kultury.</i></p> <p><i>Wstęp na kawiarenkę jest darmowy.</i></p>

**SPRAWOZDANIE OPISOWE Z DZIAŁALNOŚCI FABRYKI KULTURY
ZA OKRES OD 1 STYCZNIA DO 31 GRUDNIA 2025**

4 KWIETNIA	<p>POMORSKA MUZA – CYKL KONCERTÓW / FABRYKA KULTURY W REDZIE /</p> <p><i>W piątkowy wieczór, 4 kwietnia, odbył się trzeci koncert z cyklu „Pomorska Muza”. Wystąpiło trio: Miłosz Chmura (gitara), Bartłomiej Brózda (kontrabas) oraz Michał Korsak (perkusja). Wykonawcy zaprezentowali autorską muzykę oraz własne interpretacje. Jazz w najlepszym wydaniu – perfekcyjna harmonia, świetne aranżacje i pełna pasji gra. Dziękujemy wszystkim za obecność i wspólne przeżywanie muzycznych emocji!</i></p> <p><i>Wydarzenie odbyło się w ramach cyklu Pomorska Muza, które jest efektem współpracy Fabryki Kultury w Redzie z Akademią Muzyczną im. Stanisława Moniuszki w Gdańsku.</i></p>
5 KWIETNIA	<p>WARSZTATY WIELKANOCNE / FABRYKA KULTURY W REDZIE /</p> <p><i>5 kwietnia mieliśmy przyjemność spotkać się z rodzinami na naszych warsztatach wielkanocnych! Uczestnicy stworzyli przepiękne wiosenne stroiki i kolorowe koszyki, które na pewno wprowadzą wiosenny nastrój do domów na Święta!</i></p> <p><i>Prowadzenie zajęć: Centrum Zajęć Kreatywnych</i></p>
5 KWIETNIA	<p>DRESZK – POKAZ FILMOWY / FABRYKA KULTURY W REDZIE /</p> <p><i>W sobotę, 5 kwietnia mieliśmy przyjemność gościć mieszkańców Redy na wyjątkowym pokazie pełnometrażowej komedii w języku kaszubskim – „Drėszk”!</i></p> <p><i>Film wyreżyserowany przez Beatę Hincke z udziałem mieszkańców Chłapowa, Gnieźdźewa, Strzelna i Nadola – m.in. Darka Renusza, Małgorzaty Wojciechowskiej, Edka Kollka, Sebastiana Hincke i Marii Kołacz – wzbudził wiele emocji i śmiechu.</i></p> <p><i>Wstęp na wydarzenie był bezpłatny.</i></p>
6 KWIETNIA	<p>KONCERT NALEPA BLUES BAND / FABRYKA KULTURY W REDZIE /</p> <p><i>6 kwietnia zaprosiliśmy mieszkańców na koncert Nalepa Blues Band. Nalepa Blues Project – połączenie tradycji z nowoczesnym brzmieniem. Zapelniona sala świadczyła o wyjątkowości tego projektu. Chorego Jurka Styczyńskiego zastąpił cudowny gentleman gitary, Marek Raduli.</i></p>

**SPRAWOZDANIE OPISOWE Z DZIAŁALNOŚCI FABRYKI KULTURY
ZA OKRES OD 1 STYCZNIA DO 31 GRUDNIA 2025**

<p>1 MARCA – 7 KWIETNIA</p>	<p>XXVIII MIEJSKI KONKURS WIELKANOCNY / FABRYKA KULTURY W REDZIE /</p> <p><i>Tradycja organizacji Miejskiego Konkursu Wielkanocnego trwa już 28 lat. Przez ten czas mieliśmy okazję obejrzeć setki pięknych i kreatywnych prac przygotowanych przez uczniów redzkich szkół i przedszkoli. Nie inaczej było w tym roku. 7 kwietnia 2025 roku komisja w składzie: Monika Kolak (Fabryka Kultury w Redzie), Agnieszka Patuszyńska (Fabryka Kultury w Redzie) i Anna Kososka (Fabryka Kultury w Redzie) oceniło prace nadesłane na XXVIII Konkurs Wielkanocny w trzech kategoriach: Zajęczek Wielkanocny (przedszkole-zeroówka), Pisanka Wielkanocna (kl. 1-4) oraz Stroik/Wianek Wielkanocny (kl. 5-8, ponadpodstawowe).</i></p> <p><i>Najliczniejszą grupę prac stanowiły te z kategorii „Pisanka Wielkanocna”, było ich aż 95, kolejną liczną reprezentację stanowiły Stroiki i Wianki (73 prace), najmniej z kolei zgłosiło się uczniów, którzy skonstruowali Zajęczki Wielkanocne (51). Podczas wyboru Jury kierowało się przede wszystkim oryginalnością prac, samodzielnością wykonania, estetyką oraz pomysłem dotyczącym użycia ciekawych technik oraz materiałów do stworzenia dzieła.</i></p> <p><i>W tym roku podziwialiśmy niesamowite, kolorowe i pomysłowe dzieła młodych artystów, z których Jury wyróżniło:</i></p> <p><i>W kategorii „Zajęczek Wielkanocny”, przedszkole-zeroówka:</i> I MIEJSCE: MILENA LANGOWSKA II MIEJSCE: BIANKA FABRYCKA III MIEJSCE: MILA PRYPUTNIEWICZ</p> <p><i>Kategoria „Pisanka Wielkanocna”, klasy 1-4:</i> I MIEJSCE: CLAUDIUS BROWARCZYK-BOGDZIEWICZ II MIEJSCE: NADIA LICAU III MIEJSCE: ZUZANNA DUNST</p> <p><i>Kategoria „Stoik/Wianek Wielkanocny”, klasy 5-8, ponadpodstawowe:</i> I MIEJSCE: KACPER MADEKSZA II MIEJSCE: MAJA SZYSZKO III MIEJSCE: ZUZANNA CHOJNACKA</p>
<p>11 KWIETNIA</p>	<p>AKADEMIA MOTYWACJI I ROZWOJU / FABRYKA KULTURY W REDZIE /</p> <p><i>11 kwietnia odbyło się kolejne spotkanie w ramach Akademii Motywacji i Rozwoju. Tym razem gościliśmy Justynę Zawadzką, która przygotowała warsztat pt. "Zarządzanie sobą w czasie w obliczu aktualnych wyzwań i niepewności."</i></p>

**SPRAWOZDANIE OPISOWE Z DZIAŁALNOŚCI FABRYKI KULTURY
ZA OKRES OD 1 STYCZNIA DO 31 GRUDNIA 2025**

	<p><i>Akademia Motywacji i Rozwoju jest miejscem wymiany doświadczeń, wzajemnych inspiracji. Miejscem w którym można się rozwijać zarówno osobiście jak i zawodowo. To klub, w którym można poznać inne kobiety i czerpać ze spotkań dawkę pozytywnej energii. Mottem przewodnim klubu jest „Działajmy globalnie, wspierając się lokalnie”</i></p>
11 KWIETNIA	<p>SPOTKANIE PODRÓŻNICZE - KORSYKA / FABRYKA KULTURY W REDZIE /</p> <p><i>Korsyka nieoczywista – taka była opowieść Alicji Kuchar, która przemierzyła wyspę samotnie, z plecakiem, poza turystycznym sezonem. Podróżniczka podzieliła się swoimi doświadczeniami z przygotowań do wyprawy, niespodziankami na trasie i spotkaniami z lokalną społecznością.</i></p> <p><i>Spotkania podróżnicze stanowią nowy cykl zapoczątkowany w 2021 roku, w którym Fabryka Kultury zaprasza na spotkania i relacje z najciekawszych podróżniczych dokonań.</i></p>
12 KWIETNIA	<p>TAI CHI / FABRYKA KULTURY W REDZIE /</p> <p><i>Zajęcia dla każdego, niezależnie od wieku i stanu fizycznego, ćwiczenia, łączące w sobie spokój, płynność i uwagę. Spotkania prowadzi Małgorzata Cudziło, wieloletni, dyplomowany instruktor Tai Chi i fitnessu, która swoją przygodę z gimnastyką Tai Chi poznała podczas kilkuletniego pobytu w Chinach.</i></p> <p><i>Zajęcia są nieodpłatne. Przeznaczone dla osób w każdym wieku, za każdym razem gromadząc kilkunastu uczestników.</i></p>
12 KWIETNIA	<p>ZGRANA REDA / FABRYKA KULTURY W REDZIE /</p> <p><i>Kwietniowe spotkanie miłośników gier planszowych zdecydowanie należało do dwóch tytułów – gra „Truczna” oraz „Dorf Romantik: Pojedynek”, które zdominowały stoły. Nie zabrakło również klasyków, które w sobotę pełniły rolę tła dla głównych bohaterów.</i></p> <p><i>Zgrana Reda to jedna z inicjatyw, które towarzyszą Fabryce Kultury od początku działalności, mimo upływu lat wciąż przyciągając wiernych fanów gier planszowych, którzy przez kilka godzin mają okazję poznać tak nowe, jak i sprawdzone, a wręcz kultowe gry. Do dyspozycji graczy było ponad 100 tytułów.</i></p>

**SPRAWOZDANIE OPISOWE Z DZIAŁALNOŚCI FABRYKI KULTURY
ZA OKRES OD 1 STYCZNIA DO 31 GRUDNIA 2025**

	<p><i>Każdorazowo w spotkaniach bierze udział kilkadziesiąt pasjonatów tzw. Planszówek. Spotkania są całkowicie darmowe i otwarte dla osób w każdym wieku.</i></p>
13 KWIETNIA	<p>PORA JUNIORA – PRZEDSTAWIENIE „OPOWIEDZIAŁ DZIĘCIOŁ SOWIE” / FABRYKA KULTURY W REDZIE /</p> <p><i>W trakcie kwietniowej Pory Juniora publiczność przeniosła się do leśnego świata Jana Brzechwy dzięki spektaklowi „Opowiedział Dzieciom Sowie” Teatru Czwarte Miasto. Pełne uroku postacie, błyskotliwe dialogi i ważny morał sprawiły, że przedstawienie nie tylko bawiło, ale i skłaniało do refleksji.</i></p> <p><i>Każdy spektakl z cyklu „Pora Juniora” jest interaktywny, aktorzy wciągają widzów w fabułę, dzieci w czasie spektaklu wspólnie z aktorami tańczą i śpiewają, bardzo się angażują w bajkę. Za każdym razem do Redy zapraszani są zawodowi aktorzy, których na co dzień można zobaczyć na dużych teatralnych scenach, dzięki czemu przedstawienie jest wyjątkowym i niezapomnianym przeżyciem.</i></p>
13 KWIETNIA	<p>SPEKTAKL – „OPOWIEŚCI WIEJSKICH DZIEWUCH” / FABRYKA KULTURY W REDZIE /</p> <p><i>To było niezwykle wydarzenie! Spektakl „Opowieści wiejskich Dziewuch” przeniosły nas do świata polskiej wsi sprzed wieków. Dzięki doskonałej grze aktorskiej i muzyce na żywo każda scena tętniła życiem. Historia opowiedziana przez szeptuchę zaskakiwała, wciągała i odślaniała świat ludowych tajemnic. Emocje, które dostarczył nam Teatr Czwarte Miasto, zostaną z nami na długo.</i></p>
19 KWIETNIA	<p>ŚNIADANIE WIELKANOCNE / FABRYKA KULTURY W REDZIE /</p> <p><i>W Wielką Sobotę, 19 kwietnia 2025 roku, w Fabryce Kultury odbyło się coroczne Śniadanie Wielkanocne, które na stałe wpisało się w miejski kalendarz dzięki inicjatywie śp. Teresy Tkaczyk. Ceremonię poświęcił ksiądz Patryk, a w wydarzeniu wzięło udział około 100 osób – wśród nich Mateusz Richert - Burmistrz Miasta Redy, radni z Przewodniczącym Rady Miejskiej Łukaszem Kamińskim oraz córki pomysłodawczyni, Paulina i Ola Tkaczyk. Spotkanie upłynęło przy tradycyjnych wielkanocnych potrawach oraz wspólnych życzeniach.</i></p>
26-27 KWIETNIA	<p>WYSTAWA REALISTYCZNYCH MAKIET KOLEJOWYCH / FABRYKA KULTURY W REDZIE /</p>

**SPRAWOZDANIE OPISOWE Z DZIAŁALNOŚCI FABRYKI KULTURY
ZA OKRES OD 1 STYCZNIA DO 31 GRUDNIA 2025**

	<p><i>W dniach 26–27 kwietnia 2025 roku Fabryka Kultury w Redzie stała się miejscem niezwykłego wydarzenia dla miłośników kolei i modelarstwa — za Nami 3. Międzynarodowa Wystawa Realistycznych Makiet Kolejowych.</i></p> <p><i>Odwiedzający mogli podziwiać 15 makiet, z których wiele miało za sobą długą i imponującą historię powstawania. Niektóre z prezentowanych modeli były tworzone przez kilkanaście lat, z dbałością o najmniejsze detale — od realistycznego odwzorowania układu torów i budynków, aż po subtelne efekty atmosferyczne na makietach, takie jak imitacja zmian pór roku oraz inne np. ślady użytkowania.</i></p> <p><i>Twórcy nie ukrywali, że stworzenie takiej makiety to ogromne wyzwanie — wymagające nie tylko umiejętności technicznych, ale też cierpliwości, pasji i dokładnych badań historycznych. Każdy element był dopracowywany ręcznie, a niektóre fragmenty makiet były wielokrotnie przebudowywane, by osiągnąć możliwie największy realizm.</i></p> <p><i>Tegoroczna edycja była wyjątkowa pod względem międzynarodowej reprezentacji. Po raz pierwszy w Polsce zaprezentowano prace mistrzów modelarstwa z Włoch, Niderlandów, Belgii, Szwajcarii i Luksemburga. Nie zabrakło również makiet z Niemiec i Polski. W sumie można było podziwiać 15 makiet, z których większość była wcześniej prezentowana na prestiżowych wystawach w Europie Zachodniej.</i></p> <p><i>Polscy modelarze z grupy Polska Makieta Modułowa H0, prowadzili warsztaty na żywo, demonstrując różne techniki modelarskie. Odwiedzający mogli przyglądać się pracy twórców, zadawać pytania i zdobywać cenne wskazówki dotyczące budowy makiet oraz waloryzacji modeli taboru.</i></p> <p><i>Dodatkowym elementem tegorocznej wystawy był także specjalnie przygotowany katalog, który otrzymywał każdy zwiedzający. Publikacja zawierała szczegółowe opisy wszystkich prezentowanych makiet — ich historię powstawania, zastosowane techniki modelarskie, inspiracje oraz ciekawostki związane z odwzorowywanymi realiami.</i></p> <p><i>Dzięki katalogowi można było nie tylko lepiej zrozumieć zamysł twórców, ale też śledzić poszczególne makiety podczas zwiedzania i odnajdywać ukryte na nich smaczki: miniaturowe scenki rodzajowe, starannie odtworzone elementy architektury czy fragmenty torowisk z epoki.</i></p>
26 KWIETNIA	TAI CHI / FABRYKA KULTURY W REDZIE /

**SPRAWOZDANIE OPISOWE Z DZIAŁALNOŚCI FABRYKI KULTURY
ZA OKRES OD 1 STYCZNIA DO 31 GRUDNIA 2025**

	<p><i>Zajęcia dla każdego, niezależnie od wieku i stanu fizycznego, ćwiczenia, łączące w sobie spokój, płynność i uwagę. Spotkania prowadzi Małgorzata Cudziło, wieloletni, dyplomowany instruktor Tai Chi i fitnessu, która swoją przygodę z gimnastyką Tai Chi poznała podczas kilkuletniego pobytu w Chinach.</i></p> <p><i>Zajęcia są nieodpłatne. Przeznaczone dla osób w każdym wieku, za każdym razem gromadząc kilkunastu uczestników.</i></p>
<p>1 MAJA</p>	<p>ROWEROWA MAJÓWKA / MIEJSKI PARK RODZINNY W REDZIE /</p> <p><i>1 maja Park Miejski w Redzie tętnił życiem – razem z Miejskim Ośrodkiem sportu i Rekreacji zaprosiliśmy mieszkańców na Rowerową Majówkę.</i></p> <p><i>Dzieci rywalizowały w zawodach rowerowych, każdy uczestnik wrócił do domu z pamiątkowym medalem. Dmuchańce cieszyły się niestabnącą popularnością, a w miasteczku rowerowym najmłodszy uczył się zasad ruchu drogowego. Nie zabrakło też widowiskowego show Jonasza Pakulskiego oraz Alexa Żółtowskiego, którzy zachwycili publiczność swoimi akrobacjami.</i></p>
<p>2 MAJA</p>	<p>GRA MIEJSKA „NIECH FLAGA POWIEWA” / REDA /</p> <p><i>2 maja Reda mieniła się biało-czerwonymi barwami, a mieszkańcy ruszyli w teren, by wspólnie wziąć udział w grze miejskiej z okazji Święta Flagi RP.</i></p> <p><i>Emocji nie brakowało – było trochę główkowania, sporo ruchu i jeszcze więcej dumy z naszych barw narodowych. Całość zwieńczyło uroczyste rozdanie nagród.</i></p> <p>KLASYFIKACJA</p> <p><i>1 MIEJSCE – Rodzinka Staszów i Kassiki</i> <i>2 MIEJSCE – KarmeLove</i> <i>3 MIEJSCE – Morskie Bobry</i> <i>4 MIEJSCE – Horobczyki</i> <i>5 MIEJSCE – Kapibary</i> <i>6 MIEJSCE – Dżama i spółka</i> <i>7 MIEJSCE – Klinki</i> <i>8 MIEJSCE – Raptory</i> <i>9 MIEJSCE – Iga i Tola</i></p> <p><i>Gra miejska zorganizowana wraz z Młodzieżową Radą Miejską.</i></p>

**SPRAWOZDANIE OPISOWE Z DZIAŁALNOŚCI FABRYKI KULTURY
ZA OKRES OD 1 STYCZNIA DO 31 GRUDNIA 2025**

4 MAJA	<p>PCHLI TARG / RODZINNY PARK MIEJSKI /</p> <p><i>Pierwszy Pchli Targ w roku 2025 został zorganizowany 4 maja. Mimo kapryśnej aury, większość zgłoszonych sprzedawców pojawiła się na miejscu Pchlego Targu, prezentując bogaty wybór przedmiotów – od staroci i rękodzieła, przez książki i płyty winylowe, po zabawki, ubrania i kolekcjonerskie drobiazgi. Kolorowe stoiska zachwycały różnorodnością i przypominały, że siłą takich wydarzeń jest wspólnota i szacunek do rzeczy z przeszłością. To wydarzenie jest połączeniem sąsiedzkiej atmosfery i ducha recyklingu.</i></p> <p><i>Pchli Targ w Redzie okazał się ogromnym sukcesem i na stałe wpisał się w kalendarz imprez organizowanych przez Fabrykę Kultury w Redzie, która kontynuowana będzie w okresie wiosna-jesień na terenie Rodzinnego Parku w Redzie.</i></p>
4 MAJA	<p>KONCERT JOANNA KNITTER BLUES FOLK CONNECTION / FABRYKA KULTURY W REDZIE /</p> <p><i>4 maja w Fabryce Kultury odbył się wyjątkowy koncert Joanna Knitter Blues & Folk Connection, promujący najnowszy album „Distant Blues”. Publiczność usłyszała utwory pełne emocji, bluesowych brzmień i kobiecej siły. Inspirowane Bonnie Raitt, Johnem Lee Hookerem czy Lucky Petersonem kompozycje porwały wszystkich od pierwszych dźwięków.</i></p>
8, 15, 22, 29 MAJA	<p>KAWIARENKA DLA SENIORÓW /FABRYKA KULTURY W REDZIE/</p> <p><i>Kawiarenka dla seniora pierwsze swoje spotkanie miała 28 listopada 2024 roku. W każdy czwartek w godzinach 10:00-14:00 seniorzy mogą przyjść do Fabryki kultury napić się kawy, herbaty i porozmawiać w miłym towarzystwie. Seniorzy mają również do dyspozycji gry planszowe z regału Fabryki Kultury.</i></p> <p><i>Wstęp na kawiarenkę jest darmowy.</i></p>
9 MAJA	<p>STAND-UP – WIOLKA WALASZCZYK / FABRYKA KULTURY W REDZIE /</p> <p><i>Sala Fabryki Kultury wypełniona po brzegi, bilety wyprzedane, a na scenie – bezkompromisowa, szczerza i piekielnie zabawna Wiolka Walaszczyk. Jej program „Mleczarnia z Przeclawia” to mieszanka ostrych żartów, autoironii i trafnych obserwacji, które rozbawiły publiczność do łez. Wieczór otworzył Bartek Strusiński, który skutecznie rozgrzał publiczność swoim energicznym i trafnym supportem. To był wieczór pełen śmiechu, autentyczności i prawdziwej scenicznej energii.</i></p>

**SPRAWOZDANIE OPISOWE Z DZIAŁALNOŚCI FABRYKI KULTURY
ZA OKRES OD 1 STYCZNIA DO 31 GRUDNIA 2025**

	<p><i>Od 2022 roku Fabryka Kultury w Redzie otworzyła się na nową formę wydarzeń, jakimi są popularne obecnie Stand-upy. Stand-up to komediowa forma artystyczna w postaci monologu przed publicznością. W przeciwieństwie do kabaretu stand-up opiera się bardziej na charyzmie wykonawcy oraz kontakcie z publicznością niż na dopracowaniu każdego wiersza przedstawienia i wartości artystycznej.</i></p>
10 MAJA	<p>TAI CHI / MIEJSKI PARK RODZINNY W REDZIE /</p> <p><i>Zajęcia dla każdego, niezależnie od wieku i stanu fizycznego, ćwiczenia, łączące w sobie spokój, płynność i uwagę. Spotkania prowadzi Małgorzata Cudziło, wieloletni, dyplomowany instruktor Tai Chi i fitnessu, która swoją przygodę z gimnastyką Tai Chi poznała podczas kilkuletniego pobytu w Chinach.</i></p> <p><i>Zajęcia są nieodpłatne. Przeznaczone dla osób w każdym wieku, za każdym razem gromadząc kilkunastu uczestników.</i></p>
10 MAJA	<p>25-LECIE ZESPOŁU FOLKLORYSTYCZNEGO REDZANIE / FABRYKA KULTURY W REDZIE /</p> <p><i>25 lat z kaszubską kulturą! Zespół Folklorystyczny „Redzanie” uczcił ćwierćwiecze działalności wyjątkowym koncertem. W Fabryce Kultury miłośnicy folkloru i zaproszeni goście mieli okazję przeżyć wyjątkową podróż, ukazującą bogactwo i różnorodność kaszubskiego dziedzictwa.</i></p> <p><i>„Redzanie” zaprezentowali bogaty program artystyczny – pełen autentycznych scenek, porywających tańców i żywiołowych utworów. Nie zabrakło też podziękowań dla wszystkich, którzy przez lata ich wspierali. Statuetkami „Zasłużeni” dla Redzan odznaczeni zostali: Bogusław Breza, Jadwiga Kirkowska, Łukasz Kamiński, dyrekcja Zespołu Szkolno-Przedszkolnego nr 1 oraz Kazimierz Okrój, wieloletni przewodniczący Rady Miejskiej, w którego imieniu statuetkę odebrał Mateusz Richert, burmistrz Redy.</i></p> <p><i>Życzenia i wyrazy uznania dla członków zespołu składali władarze miasta, przedstawiciele miejskich instytucji i różnego rodzaju organizacji. Jubileusz uświetnił tort, a wieczór zakończył się radosną potańcówką.</i></p>
11 MAJA	<p>SPEKTAKL „BŁYSZCZEĆ” / FABRYKA KULTURY W REDZIE /</p>

**SPRAWOZDANIE OPISOWE Z DZIAŁALNOŚCI FABRYKI KULTURY
ZA OKRES OD 1 STYCZNIA DO 31 GRUDNIA 2025**

	<p><i>Ponownie mieliśmy przyjemność gościć Teatr Alpaka. Tym razem na scenie w Fabryce Kultury artyści zaprezentowali spektakl „Błyszczcie”, który poruszył widzów, rozbawił ich i skłonił do refleksji. To załuga aktorów, którzy w niezwykle oryginalny sposób opowiedzieli o marzeniach, sławie i cenie, jaką czasem trzeba za nie zapłacić. To był wieczór pełen emocji, za które jesteśmy ogromnie wdzięczni.</i></p>
16 MAJA	<p>AKADEMIA MOTYWACJI I ROZWOJU / FABRYKA KULTURY W REDZIE /</p> <p><i>16 maja odbyło się kolejne spotkanie w ramach akademii rozwoju i motywacji. „Mózg Myśli Słowa” – spotkanie, które łączyło psychologię, emocje i moc słów.</i></p> <p><i>Akademia Motywacji i Rozwoju jest miejscem wymiany doświadczeń, wzajemnych inspiracji. Miejscem w którym można się rozwijać zarówno osobiście jak i zawodowo. To klub, w którym można poznać inne kobiety i czerpać ze spotkań dawkę pozytywnej energii. Mottem przewodnim klubu jest „Działajmy globalnie, wspierając się lokalnie”</i></p>
16 MAJA	<p>SPOTKANIE PODRÓŻNICZE - KORSYKA / FABRYKA KULTURY W REDZIE /</p> <p><i>Spotkanie z Olą Mae – podróżniczką z przypadku, rowerzystką z pasji. Za nami inspirujące spotkanie z Olą Mae – fotografką i reporterką , która w czasie 13-miesięcznej wyprawy rowerowej odwiedziła 12 europejskich krajów. Ola opowiedziała o blaskach i cieniach samotnej podróży, najczęściej popełnianych błędach, oraz o niezwyklej znajomości z kotem Fryderykiem, którego przywiozła z południa Włoch.</i></p> <p><i>Spotkania podróżnicze stanowią nowy cykl zapoczątkowany w 2021 roku, w którym Fabryka Kultury zaprasza na spotkania i relacje z najciekawszych podróżniczych dokonań.</i></p>
16,23,30 MAJA	<p>WOLNE PIĄTKI - CYKL WARSZTATÓW KREATYWNYCH – WARSZTATY ZIELARSKIE / FABRYKA KULTURY W REDZIE /</p> <p><i>Warsztaty zielarskie za nami. To była wyjątkowa okazja do tego, aby dowiedzieć się jakie zastosowanie w kuchni, kosmetologii i ziołolecznictwie mogą mieć zioła, które rosną w ogródku. Uczestnicy nabyli również wiedzę co zbierać w danym miesiącu oraz jak przyrządzić smaczne potrawy z ziół.</i></p>

**SPRAWOZDANIE OPISOWE Z DZIAŁALNOŚCI FABRYKI KULTURY
ZA OKRES OD 1 STYCZNIA DO 31 GRUDNIA 2025**

	<p><i>Wolne piątki to cykl spotkań z rękodziełem powstały w 2021 roku. Inspiracją do powstania „Wolnych Piątków” były kreatywne zajęcia odbywające się w 2019 roku w ramach projektu „Redzkie Inicjatywy” dofinansowanego z programu Dom Kultury + Narodowego Centrum Kultury, które cieszyły się ogromnym zainteresowaniem. Warsztaty przeznaczone są dla młodzieży oraz osób dorosłych.</i></p>
17 MAJA	<p>KONCERT – SPOKO LOKO / FABRYKA KULTURY W REDZIE /</p> <p><i>17 maja w Fabryce Kultury odbył się pełen energii koncert zespołu Spoko Loko, który przyciągnął tłumy najmłodszych fanów i ich rodziców. Trio w składzie Kasia, Karolina i Mateusz zaprezentowało godzinne show, podczas którego dzieci miały okazję tańczyć i śpiewać razem z zespołem. W repertuarze znalazły się zarówno znane hity, takie jak „Tańce Połamańce”, „Ciu ciu ta” i „Ciała kształt”, jak i nowe piosenki, w tym „Idziemy przez dżunglę” i „Głowa, ramiona”.</i></p>
17 MAJA	<p>KONCERT – SPIRIT IN THE FOREST / FABRYKA KULTURY W REDZIE /</p> <p><i>Ogień na scenie i pod sceną. W sobotę, 17 maja, grupa Spirit in the Forest zaprezentowała swoje autorskie aranżacje kultowych utworów legendarnej formacji brytyjskiej, Depeche Mode. Zespół udowodnił, że „tribute” może być czymś więcej niż tylko kopią – może być szczerym, muzycznym przeżyciem.</i></p>
18 MAJA	<p>PORA JUNIORA – PRZEDSTAWIENIE „PAN BAŁAGAN I CZYSTE ZAMIESZANIE” / FABRYKA KULTURY W REDZIE /</p> <p><i>To było czyste zamieszanie! W ramach cyklu Pora Juniora Fabryka Kultury gościła Teatr Kaseta ze spektaklem „Pan Bałagan i czyste zamieszanie”. W CzystoChowie zrobiło się naprawdę nieporządnie, gdy pojawił się niespodziewany gość – Pan Bałagan! Na szczęście mali widzowie razem z mieszkańcami wioski stanęli na wysokości zadania i pokazali, że ekologia to ważna sprawa.</i></p> <p><i>Każdy spektakl z cyklu „Pora Juniora” jest interaktywny, aktorzy wciągają widzów w fabułę, dzieci w czasie spektaklu wspólnie z aktorami tańczą i śpiewają, bardzo się angażują w bajkę. Za każdym razem do Redy zapraszani są zawodowi aktorzy, których na co dzień można zobaczyć na dużych teatralnych scenach, dzięki czemu przedstawienie jest wyjątkowym i niezapomnianym przeżyciem.</i></p>

**SPRAWOZDANIE OPISOWE Z DZIAŁALNOŚCI FABRYKI KULTURY
ZA OKRES OD 1 STYCZNIA DO 31 GRUDNIA 2025**

18 MAJA	<p>KĄPIEL W DŹWIĘKACH – KONCERT RELAKSACYJNY / FABRYKA KULTURY W REDZIE /</p> <p><i>W niedzielę, 18 maja, po raz kolejny zanurzyliśmy się w dźwiękach, które wprowadziły nas w stan głębokiego wyciszenia. Koncert relaksacyjny prowadzony przez Lucynę Bierut-Mazurek był wyjątkową podróżą do wnętrza siebie. Dźwięki mis tybetańskich, gongów oraz innych instrumentów archaicznych wypełniły przestrzeń Fabryki Kultury, tworząc atmosferę spokoju i odprężenia. Wydarzenie cieszyło się ogromnym zainteresowaniem i przyciągnęło niespodziewaną liczbę chętnych uczestników.</i></p> <p><i>Prowadzenie: Lucyna Bierut- Mazurek od 20 lat zajmuje się terapią dźwiękiem. Prowadzi praktykę indywidualną w Rumii, organizuje koncerty na terenie Trójmiasta i okolic oraz warsztaty wyjazdowe na terenie Polski. Prywatnie matka 5 cudownych, dorosłych już dzieci.</i></p>
23 MAJA	<p>SPEKTAKL „CZŁOWIEK PAJĄK NIE ISTNIEJE” / FABRYKA KULTURY W REDZIE /</p> <p><i>Za nami spektakl „Człowiek – pająk nie istnieje”. Przedstawienie w wykonaniu Teatru Standby Studio było czymś więcej niż tylko parodią broadwayowskiego musicalu. To była opowieść o młodości, szukaniu sensu i tworzeniu bohaterów na własnych zasadach, z humorem i sercem. Historia lamusa, który staje się bohaterem, rozbawiła i poruszyła – pokazując, że czasem wystarczy wiara, przyjaźń i... odrobina pajęczyny.</i></p>
24 MAJA	<p>TAI CHI / MIEJSKI PARK RODZINNY W REDZIE /</p> <p><i>Zajęcia dla każdego, niezależnie od wieku i stanu fizycznego, ćwiczenia, łączące w sobie spokój, płynność i uwagę. Spotkania prowadzi Małgorzata Cudziło, wieloletni, dyplomowany instruktor Tai Chi i fitnessu, która swoją przygodę z gimnastyką Tai Chi poznała podczas kilkuletniego pobytu w Chinach.</i></p> <p><i>Zajęcia są nieodpłatne. Przeznaczone dla osób w każdym wieku, za każdym razem gromadząc kilkunastu uczestników.</i></p>
24 MAJA	<p>ZGRANA REDA / FABRYKA KULTURY W REDZIE /</p> <p><i>Ponad sto planszówek, nowości wydawnicze i sporo emocji podczas Mistrzostw Pomorza w Hero Realms – tak wyglądała majowa edycja</i></p>

**SPRAWOZDANIE OPISOWE Z DZIAŁALNOŚCI FABRYKI KULTURY
ZA OKRES OD 1 STYCZNIA DO 31 GRUDNIA 2025**

	<p><i>ZGranej Redy. Doświadczeni gracze rywalizowali o tytuł mistrza, a pozostali uczestnicy wydarzenia korzystali z bogatej oferty gier planszowych. Było intensywnie, rodzinnie i z pasją. Mistrzem Pomorza w Hero Realms okazał się Tomasz Szczygieł z Bolszewa.</i></p> <p><i>Zgrana Reda to jedna z inicjatyw, które towarzyszą Fabryce Kultury od początku działalności, mimo upływu lat wciąż przyciągając wiernych fanów gier planszowych, którzy przez kilka godzin mają okazję poznać tak nowe, jak i sprawdzone, a wręcz kultowe gry. Do dyspozycji graczy było ponad 100 tytułów.</i></p> <p><i>Każdorazowo w spotkaniach bierze udział kilkadziesiąt pasjonatów tzw. Planszówek. Spotkania są całkowicie darmowe i otwarte dla osób w każdym wieku.</i></p>
<p align="center">25 MAJA</p>	<p>POMORSKA MUZA – CYKL KONCERTÓW / FABRYKA KULTURY W REDZIE /</p> <p><i>Niedzielnny wieczór, 25 maja, w Fabryce Kultury upłynął pod znakiem jazzu i swingu. Na scenie zagościł zespół aMuz, Dixie Jazz Band, który porwał publiczność energetycznym brzmieniem klasycznego jazzu. Koncert był ostatnim z cyklu „Pomorska Muza”, organizowanego we współpracy z Akademią Muzyczną im. Stanisława Moniuszki. Cieszymy się, że wspólnie możemy rozwijać kulturalną ofertę naszego miasta.</i></p> <p><i>Wydarzenie odbyło się w ramach cyklu Pomorska Muza, które jest efektem współpracy Fabryki Kultury w Redzie z Akademią Muzyczną im. Stanisława Moniuszki w Gdańsku.</i></p>
<p align="center">30 MAJA</p>	<p>WIKTOR DYDUŁA - KONCERT / FABRYKA KULTURY W REDZIE /</p> <p><i>30 maja Fabryka Kultury wypełniła się po brzegi fanami Wiktora Dyduły, który zaprezentował materiał ze swojej nowej płyty „Tak jak tutaj stoję”. Artysta porwał publiczność nie tylko charyzmą i emocjonalnym wykonaniem, ale też świeżym, dojrzałym brzmieniem, które słyszeć na nowym krążku.</i></p> <p><i>Pełna sala i gorące przyjęcie utworów to dowód na to, że Dyduła nieustannie rozwija się artystycznie i trafia do serc słuchaczy. Po koncercie fani mieli okazję spotkać się z Wiktorem osobiście – ustawiła się długa kolejka po wspólne zdjęcia, autografy i oczywiście – nową płytę.</i></p>

**SPRAWOZDANIE OPISOWE Z DZIAŁALNOŚCI FABRYKI KULTURY
ZA OKRES OD 1 STYCZNIA DO 31 GRUDNIA 2025**

31 MAJA	<p>PCHLI TARG / RODZINNY PARK MIEJSKI /</p> <p><i>Kolejny pchli targ zorganizowany został wyjątkowo w sobotę. Tego dnia nie zabrakło wystawców, którzy licznie odpowiedzieli na ogłoszenie, prezentując niecodziennie, wyjątkowe przedmioty. Wśród stoisk można było odnaleźć ubrania, rękodzieło, biżuterię, starą zastawę, zabawki oraz inne ciekawe drobiazgi. Jak zawsze, również i tym razem, Fabryka Kultury zapewniła odwiedzającym mieszkańcom możliwość skorzystania z mobilnej gastronomii w postaci foodtrucków.</i></p> <p><i>Pchli Targ w Redzie okazał się ogromnym sukcesem i na stałe wpisał się w kalendarz imprez organizowanych przez Fabrykę Kultury w Redzie, która kontynuowana będzie w okresie wiosna-jesień na terenie Rodzinnego Parku w Redzie.</i></p>
31 MAJA	<p>4NAMES - KONCERT / FABRYKA KULTURY W REDZIE /</p> <p><i>Pierwszy koncert zespołu 4 Names już za nami – i co to był za debiut! Publiczność porwana, emocje sięgały zenitu, a muzyka płynęła prosto z serca.</i></p> <p><i>Na scenie błyszczała Izabela Piotrowicz swoim niezwykłym głosem, a razem z nią: Piotr Dębski – gitara pełna duszy, Michał Żywicki – bas, który niesie groove, Krzysztof Litwin – perkusja z mocą i precyzją, Maciej Polański – maestro od dźwięku.</i></p> <p><i>Nie zabrakło premierowego wykonania singla „Honey”, który wprowadził nas w unikalny klimat R&B, soulu i jazzu.</i></p>
1 CZERWCA	<p>FESTIWAL DMUCHAŃCÓW / RODZINNY PARK MIEJSKI /</p> <p><i>1 czerwca, Park Miejski w Redzie zamienił się w prawdziwe królestwo dziecięcej radości! Z okazji Dnia Dziecka odbył się niezwykle Festiwal Dmuchańców, który przyciągnął setki rodzin. Teren imprezy wypełnił się kolorowymi atrakcjami, śmiechem dzieci i atmosferą beztrudnej zabawy, która udzieliła się wszystkim – i tym małym, i tym całkiem dużym. Dziesiątki nadmuchiwanym zamków, zjeżdżalni, euro bunge, mechaniczny byk i tor przeszkód zapewniały dobrą zabawę.</i></p> <p><i>W specjalnie wydzielonej strefie trwało malowanie buziek – dzieci wychodziły stamtąd jako tygrysy, motyle, księżniczki i superbohaterowie.</i></p> <p><i>Nie zabrakło również atrakcji, które cieszyły się ogromnym zainteresowaniem – kolorowe warkoczyki, tatuaże zmywalne,</i></p>

**SPRAWOZDANIE OPISOWE Z DZIAŁALNOŚCI FABRYKI KULTURY
ZA OKRES OD 1 STYCZNIA DO 31 GRUDNIA 2025**

	<p>samochodziki, stoiska z pluszakami, zabawkami i biżuterią czy stoisko z watą cukrową. Dla głodnych i spragnionych po zabawie na dmuchańcach, czekał foodtruck z frytkami, lody, bubble tea i dymiące napoje.</p> <p>Ochotnicza Straż Pożarna w Redzie zagwarantowała prawdziwe emocje dla najmłodszych – na specjalnie przygotowanym torze przeszkód, dzieci wcielały się w rolę strażaków i musiały wykazać się szybkością oraz sprytem. Na miejscu można było zobaczyć bojowy wóz strażacki, zajrzeć do jego wnętrza, a nawet przymierzyć hełm i porozmawiać ze strażakami. Odbyły się również mini zawody w celowaniu wodą z węża strażackiego</p> <p>Na odwiedzających czekały stoiska: MOPS Reda – ze słodką niespodzianką, punktem informacyjnym o działaniach ośrodka, a także zaplataniem warkoczków i animacjami (https://mopsreda.pl/kontakt/) Punkt Konsultacyjno-Informacyjny Programu „Czyste Powietrze” Urząd miasta w Redzie, na którym można było dowiedzieć się o dofinansowaniu do wymiany źródeł ciepła Muzyczną oprawę przez cały czas trwania Festiwalu zapewnił DJ, o 13:00 dzieci ze szkoły językowej Tell More zaprezentowały swoje umiejętności, a o 14:30 wraz ze szkołą tańca Panther DANCE dzieci potańczyły z instruktorką. Ciekawą atrakcją były również bańki mydlane, które dzieci same mogły tworzyć mając do dyspozycji płyn do baniek i różnorodne akcesoria.</p>
<p>4 CZERWCA</p>	<p>DEBATA MIĘDZYPOKOLENIOWA / FABRYKA KULTURY W REDZIE /</p> <p>4 czerwca w Fabryce Kultury w Redzie odbyła się wyjątkowa DEBATA międzypokoleniowa pod hasłem „OD Juniora do Seniora– Wspólny głos w Redzie”.</p> <p>W debacie wzięli udział: Radne Miasta, Młodzieżowa Rada Miejska w Redzie, Redzka Rada Seniorów, Jakub Pilarski - Zastępca Burmistrza Redy oraz mieszkańcy miasta.</p> <p>Debatę poprowadziła p. Katarzyna Zielińska - dyrektor Miejskiej Biblioteki Publicznej.</p> <p>W trakcie spotkania uczestnicy: poznali perspektywy przedstawicieli innych pokoleń, ustalili wspólne inicjatywy warte kontynuowania, współtworzyli propozycje działań na rzecz naszej społeczności.</p> <p>Debata pokazała, jak wiele możemy się od siebie nauczyć, kiedy otwieramy się na dialog i współpracę – niezależnie od wieku. Wspólny głos mieszkańców Redy wybrzmiał silnie i jasno, a atmosfera wydarzenia była pełna wzajemnego szacunku i zaangażowania.</p> <p>Na zakończenie debaty, odbyła się akcja kwiatki z rabatki- uczestnicy i chętni mieszkańcy mogli zabrać ze sobą bratki wykopane z miejskich klombów.</p>

**SPRAWOZDANIE OPISOWE Z DZIAŁALNOŚCI FABRYKI KULTURY
ZA OKRES OD 1 STYCZNIA DO 31 GRUDNIA 2025**

<p>5, 12, 26 CZERWCA</p>	<p>KAWIARENKA DLA SENIORÓW /FABRYKA KULTURY W REDZIE/</p> <p><i>Kawiarenka dla seniora pierwsze swoje spotkanie miała 28 listopada 2024 roku. W każdy czwartek w godzinach 10:00-14:00 seniorzy mogą przyjść do Fabryki kultury napić się kawy, herbaty i porozmawiać w miłym towarzystwie. Seniorzy mają również do dyspozycji gry planszowe z regału Fabryki Kultury.</i></p> <p><i>Wstęp na kawiarenkę jest darmowy.</i></p>
<p>6 CZERWCA</p>	<p>WERNISAŻ PRACOWNI FABRYKI KULTURY / FABRYKA KULTURY W REDZIE /</p> <p><i>W piątek, 6 czerwca, spotkaliśmy się w Fabryce Kultury, by wspólnie uczcić efekty całorocznej pracy uczestników naszych pracowni artystycznych. Przez ostatnie miesiące dzieci, młodzież i dorośli z zaangażowaniem rozwijali swoje pasje pod okiem doświadczonych instruktorów, tj. Joanny Gessler (zajęcia kreatywne, szydełkowanie), Aleksandry Szwarz i Miłosza Majkowskiego (malarstwo, rysunek), Roberta Jopa (fotografia) oraz Aleksandry Radziwińskiej (ceramika). Wydarzenie otworzył klimatyczny występ gitarowy przygotowany przez uczniów Piotra Szwertfegera. Publiczność miała okazję usłyszeć znane i lubiane utwory, m.in. „Wehikuł czasu” zespołu Dżem oraz „Trójkąty i Kwadraty” Dawida Podsiadło.</i></p> <p><i>Na wystawie można zobaczyć ponad sto prac, będących rezultatem wielu miesięcy twórczej pracy i zaangażowania uczestników. Ekspozycja będzie dostępna do 30 czerwca.</i></p>
<p>7 CZERWCA</p>	<p>SPEKTAKL TANECZNY POLLOCK / FABRYKA KULTURY W REDZIE /</p> <p><i>Scena Fabryki Kultury w Redzie zamieniła się w prawdziwą galerię żywych obrazów, a wszystko za sprawą spektaklu „Pollock” Teatru Tańca DeepSide Studio. W osiemnastu choreografiach tancerze interpretowali różne nurty w malarstwie, od klasycznego realizmu aż po awangardowe action painting. Ciała zastąpiły pędzle, a gesty – farby.</i></p> <p><i>Spektakl „Pollock” był nie tylko podsumowaniem sezonu, ale także śmiałym wyrazem tanecznego języka DeepSide Studio. Każdy ruch, gest i układ sceniczny składały się tu na wielowymiarową opowieść o sztuce, która mówi więcej niż tysiąc słów.</i></p>
<p>8 CZERWCA</p>	<p>KASZUBSKI KOSMOS / RODZINNY PARK MIEJSKI /</p> <p><i>Park Miejski w Redzie zamienił się w przestrzeń pełną światła, dźwięku</i></p>

**SPRAWOZDANIE OPISOWE Z DZIAŁALNOŚCI FABRYKI KULTURY
ZA OKRES OD 1 STYCZNIA DO 31 GRUDNIA 2025**

	<p>i kaszubskiej magii. Spektakl „Kaszubski Kosmos” zachwycił publiczność – łącząc tradycję z nowoczesnością, mitologię z ruchem, muzyką i obrazem</p> <p>W centrum opowieści – Józef Chełmowski, niezwykły artysta ludowy z Brus, którego wyobraźnia dosłownie sięgała gwiazd</p> <p>Było wzruszająco, pięknie i bardzo „nasze”.</p> <p>Wstęp na wydarzenie był bezpłatny.</p>
9 CZERWCA	<p>ŚPIEWANIE PIEŚNI TRADYCYJNYCH W PARKU MIEJSKIM W REDZIE / RODZINNY PARK MIEJSKI /</p> <p><i>9 czerwca w Parku Miejskim w ramach zajęć z białego śpiewu odbyło się spotkanie z pieśnią tradycyjną. Uczestnicy zaśpiewali o Ptaszku Gregoroszku, zgubionym wianku i o gajowym, co niósł topór do lasu. Wstęp na wydarzenie był bezpłatny.</i></p>
13 CZERWCA	<p>UROCZYSTA SESJA RADY MIEJSKIEJ / FABRYKA KULTURY W REDZIE /</p> <p><i>13 czerwca odbyła się Uroczysta Sesja Rady Miejskiej w Fabryce Kultury, która zainaugurowała obchody 58. Urodzin naszego miasta. Podczas sesji odznaczenie Zasłużony dla Miasta Redy otrzymały Danuta Bieńkowska oraz Beata Zawal-Brzezińska - jesteśmy dumni, że Reda ma takie Mieszkancki! Nagrodę Młodzika 2025 odebrała Telimena Browarczyk.</i></p>
14 CZERWCA	<p>DNI REDY 2025 / TEREN MOSIRU /</p> <p><i>Za nami niezapomniany dzień pełen muzyki, radości i dobrej zabawy! Tegoroczne Dni Redy przyciągnęły tłumy mieszkańców i gości, którzy wspólnie z nami świętowali i korzystali z wielu przygotowanych atrakcji.</i></p> <p><i>Już od godziny 14:00 na najmłodszych czekały kolorowe dmuchańce, a całe rodziny mogły odwiedzić strefę gastronomiczną pełną smaków. Na miejscu nie zabrakło też stoisk z zabawkami, biżuterią oraz punktów informacyjnych i promocyjnych.</i></p> <p><i>Organizatorzy Dni Miasta: Reda, Fabryka Kultury w Redzie, Radio Gdańsk S.A.</i></p> <p><i>Wieczorem scena tętniła muzyką! Zagrali dla nas:</i></p> <p><i>Farba – z energetycznym występem, który porwał publiczność</i></p> <p><i>Orgonek – rockowa moc i niezapomniany klimat</i></p> <p><i>Natalia Nykiel – nowoczesne brzmienie i niezwykła charyzma</i></p>

**SPRAWOZDANIE OPISOWE Z DZIAŁALNOŚCI FABRYKI KULTURY
ZA OKRES OD 1 STYCZNIA DO 31 GRUDNIA 2025**

	<p><i>Na zakończenie dnia odbył się spektakularny pokaz laserowy, który rozświetlił niebo nad Redą i zamknął wydarzenie w naprawdę efektowny sposób.</i></p>
21 CZERWCA	<p>NOC KUPAŁY / RODZINNY PARK MIEJSKI /</p> <p><i>W sobotę, 21 czerwca, doświadczyliśmy atmosfery pełnej słowiańskiej energii, muzyki i ognistego tańca. Na letniej scenie wystąpiły zespoły: Chrust, finalista polskich preselekcji do Eurowizji oraz Oreada, zdobywca licznych nagród na ogólnopolskich konkursach i festiwalach. Ich występy porwały publiczność i wprowadziły zebranych w magiczny nastrój. Zapadający w pamięć był również pokaz tańca z ogniem w wykonaniu grupy Mamadoo. Ich ogniste akrobacje dostarczyły wszystkim niezapomnianych emocji.</i></p>
21-22 CZERWCA	<p>ZŁOT FOODTRUCKÓW / RODZINNY PARK MIEJSKI /</p> <p><i>21-22 czerwca, Park Miejski w Redzie stał się prawdziwą, kulinarną stolicą regionu. Wszystko za sprawą Festiwalu Smaków Food Trucków, który serwował potrawy z różnych części świata – od soczystych, argentyńskich mięs, przez pikantne dania z Meksyku, po aromatyczne potrawy z Gruzji i słodkości z Hiszpanii. Każdy mógł znaleźć coś dla siebie. Atmosfera była pełna radości, rozmów i wspólnego celebrowania dobrej kuchni pod gołym niebem. Nie zabrakło też muzyki, relaksu w strefie chill i fantastycznej atmosfery, którą stworzyliście razem z nami.</i></p>
27 CZERWCA	<p>KONCERT UCZNIÓW VIRTUO MUSIC & DANCE / FABRYKA KULTURY W REDZIE /</p> <p><i>Koncert Virtuo Music & Dance przeniósł nas wprost do lat 90. Na scenie zaprezentowali się artyści, którzy sięgnęli po polskie przeboje końca XX wieku. Nostalgiczny klimat i ogromna pasja stworzyły wyjątkowe widowisko. Wstęp na wydarzenie był bezpłatny.</i></p>
28 CZERWCA	<p>FESTYN RODZINNY W REKOWIE / BOISKO REKOWO /</p> <p><i>Za nami pełen uśmiechów i pozytywnej energii Festyn Rodzinny w Rekowie! Na uczestników czekały darmowe dmuchańce, dwugodzinne animacje z nagrodami, maraton zumbi z Wiktoria Wentą, turniej piłki nożnej dla rocznika 2018 i młodszych oraz pokaz boks Golden Bulls Boxing Team. Na zakończenie dnia odbyła się wspólna zabawa z DJ-em oraz</i></p>

**SPRAWOZDANIE OPISOWE Z DZIAŁALNOŚCI FABRYKI KULTURY
ZA OKRES OD 1 STYCZNIA DO 31 GRUDNIA 2025**

	<p>wyczekiwane losowanie kuponów z kolorową niespodzianką, które sprawiło uczestnikom wiele radości.</p> <p>Dziękujemy radnym Miasta Redy – Emilii Sawickiej-Lieder, Kornelii Supińskiej, Mariuszowi Kreft i Leszkowi Hebel, a także księdzu proboszczowi Fabianowi Tokarskiemu – za pomoc i zaangażowanie w organizacji wydarzenia.</p>
28 CZERWCA	<p>KINO POD GWIAZDAMI W REKOWIE / BOISKO REKOWO /</p> <p><i>28 czerwca odbyło się pierwsze kino pod gwiazdami. W tym dniu zaplanowaliśmy projekcję filmu „Mój pies Artur”. Niestety, pogoda postanowiła pokrzyżować plany – deszcz, który zaczął padać zmusił widzów do opuszczenia terenu wydarzenia.</i></p>
5 LIPCA	<p>KINO POD GWIAZDAMI / MIEJSKI PARK RODZINNY W REDZIE /</p> <p>5 lipca zaprosiliśmy mieszkańców do parku miejskiego na seans filmu „Konklawe”. Tym razem pogoda dopisała i zgromadziła tłum ludzi w amfiteatrze.</p> <p><i>„Kino pod gwiazdami” to darmowa inicjatywa odbywająca się w sezonie letnim w Amfiteatrze Parku Redzkiego oraz pierwszy raz w dzielnicach Redy (Ciechocinie, Rekowie oraz Betlejem), przyciągająca widzów z całej Redy, przeznaczona głównie dla widowni dorosłej, ze względu na wieczorne godziny spotkań.</i></p>
6 LIPCA	<p>PCHLI TARG / RODZINNY PARK MIEJSKI /</p> <p><i>Redzki Pchli Targ po raz kolejny spotkał się z dużym zainteresowaniem zarówno ze strony wystawców, jak i odwiedzających. Kto przyszedł 6 lipca do parku, ten wie, że można było tu znaleźć dosłownie wszystko: poczynszy od ubrań, poprzez artykuły gospodarstwa domowego, aż po rzeczy „z duszą”.</i></p> <p><i>Pchli Targ w Redzie okazał się ogromnym sukcesem i na stałe wpisał się w kalendarz imprez organizowanych przez Fabrykę Kultury w Redzie, która kontynuowana będzie w okresie wiosna-jesień na terenie Rodzinnego Parku w Redzie.</i></p>
6 LIPCA	<p>KAMERALNA REDA – KAMERALNE KONCERTY W PARKU / RODZINNY PARK MIEJSKI /</p> <p><i>6 lipca odbył się pierwszy koncert z cyklu „KAMERALNA REDA”, który rozpoczęli Mateusz Jaremko (gitara) i Ola Sol (wokal), prezentując akustyczny program inspirowany muzyką słonecznej Brazylii.</i></p>

**SPRAWOZDANIE OPISOWE Z DZIAŁALNOŚCI FABRYKI KULTURY
ZA OKRES OD 1 STYCZNIA DO 31 GRUDNIA 2025**

	<p><i>Kameralna Reda to cykl koncertów letnich, trwających od czerwca do września. Z założenia są to koncerty kameralne – muzyki instrumentalnej oraz wokalne, od muzyki poważnej, aranżowanej na takie instrumenty jak skrzypce, kontrabas, czy flet, poprzez muzykę jazzową kończąc na zespołach inspirowanych się szeroko pojętym folklorem z różnych stron świata.</i></p> <p><i>Spotkania te odbywają się cyklicznie, w niedzielne popołudnia na scenie amfiteatru Parku Redzkiego nad rzeką Redą, umilając tym samym czas mieszkańcom, z różnych grup wiekowych, którzy wychodzą na spacer do odnowionego parku miejskiego.</i></p> <p><i>Koncerty grają zarówno grupy młode – wywodzące się z domów kultury, jak i profesjonalni muzycy Akademii Muzycznej, a także zespoły grające na co dzień w Trójmieście i nie tylko.</i></p>
<p>12 LIPCA</p>	<p>TAI CHI / RODZINNY PARK MIEJSKI /</p> <p><i>Zajęcia dla każdego, niezależnie od wieku i stanu fizycznego ćwiczenia, łączące w sobie spokój, płynność i uwagę. Spotkania prowadzi Małgorzata Cudziło, wieloletni, dyplomowany instruktor Tai Chi i fitnessu, która swoją przygodę z gimnastyką Tai Chi poznała podczas kilkuletniego pobytu w Chinach.</i></p> <p><i>Zajęcia są nieodpłatne. Przeznaczone dla osób w każdym wieku, za każdym razem gromadząc kilkunastu uczestników.</i></p>
<p>13 LIPCA</p>	<p>KAMERALNA REDA – KAMERALNE KONCERTY W PARKU / RODZINNY PARK MIEJSKI /</p> <p><i>Niedzielnego popołudnia (13 lipca) nasza scena letnia w Parku Miejskim w Redzie należała do Agnieszki Sowy (skrzypce), Andrzeja Sowy (fortepian) i Janusza Mackiewicza (kontrabas).</i></p> <p><i>Koncert pt. „Bis” wypełniły znane melodie – od filmowych hitów jak Titanic czy Vabank, po utwory, które każdy zna i kocha.</i></p> <p><i>Publiczność nie zawiodła, mimo wątpliwości związanych z deszczem.</i></p> <p><i>Kameralna Reda to cykl koncertów letnich, trwających od czerwca do września. Z założenia są to koncerty kameralne – muzyki instrumentalnej oraz wokalne, od muzyki poważnej, aranżowanej na takie instrumenty jak skrzypce, kontrabas, czy flet, poprzez muzykę jazzową kończąc na zespołach inspirowanych się szeroko pojętym folklorem z różnych stron świata.</i></p> <p><i>Spotkania te odbywają się cyklicznie, w niedzielne popołudnia na</i></p>

**SPRAWOZDANIE OPISOWE Z DZIAŁALNOŚCI FABRYKI KULTURY
ZA OKRES OD 1 STYCZNIA DO 31 GRUDNIA 2025**

	<p><i>scenie amfiteatru Parku Redzkiego nad rzeką Redą, umilając tym samym czas mieszkańcom, z różnych grup wiekowych, który wychodzą na spacer do odnowionego parku miejskiego.</i></p> <p><i>Koncerty grają zarówno grupy młode – wywodzące się z domów kultury, jak i profesjonalni muzycy Akademii Muzycznej, a także zespoły grające na co dzień w Trójmieście i nie tylko.</i></p>
14 LIPCA – 8 SIERPNIA	<p>WAKACJE Z FABRYKĄ KULTURY – LETNIE WARSZTATY /FABRYKA KULTURY W REDZIE/</p> <p><i>W okresie wakacyjnym Fabryka Kultury zaprosiła dzieci od 8 roku życia na cykl warsztatów, które stanowiły połączenie zajęć kreatywnych, twórczych oraz ruchowych.</i></p> <p><i>Zajęcia, w jakich uczestniczyli nasi najmłodszy odbiorcy, to m.in. warsztaty kreatywne. Boks i kickboxing, warsztaty modelarskie, drukowanie roślinami. Oswajanie z nurkowaniem. Dekorowanie ciastek. Nauka gry na bębnach, animacja poklatkowa oraz zajęcia sportowe.</i></p> <p><i>W trakcie czterech tygodni w warsztatach udział wzięło ponad 160 uczestników, którzy pod profesjonalną i kreatywną opieką tworzyli prace plastyczne oraz rozwijali swoje umiejętności z zakresu ruchu.</i></p>
19 LIPCA	<p>KINO POD GWIAZDAMI / REDA BETLEJEM, UL.KWIATOWA /</p> <p><i>Tym razem zaprosiliśmy mieszkańców do dzielnicy Redy Betlejem, gdzie mogli wspólnie obejrzeć film „Piep*zyć Mickiewicza 2”.</i></p> <p><i>„Kino pod gwiazdami” to darmowa inicjatywa odbywająca się w sezonie letnim w Amfiteatrze Parku Redzkiego oraz pierwszy raz w dzielnicach Redy (Ciechocinie, Rekowice oraz Betlejem), przyciągająca widzów z całej Redy, przeznaczona głównie dla widowni dorosłej, ze względu na wieczorne godziny spotkań.</i></p>
20 LIPCA	<p>KAMERALNA REDA – KAMERALNE KONCERTY W PARKU / RODZINNY PARK MIEJSKI /</p> <p><i>W Miejskim Parku Rodzinnym w Redzie, 20 lipca, odbył się kolejny koncert z cyklu Kameralna Reda. Tym razem na scenie wystąpili Adrian Szajna (saksofon) i Daniel Erdanowski (wokół oraz piano), prezentując utwory m.in. Franka Sinatry, Andrzeja Zauchy czy Zbigniewa Wodeckiego – w pięknych, nastrojowych aranżacjach.</i></p> <p><i>Publiczność, jak i pogoda dopisały.</i></p> <p><i>Kameralna Reda to cykl koncertów letnich, trwających od czerwca do</i></p>

**SPRAWOZDANIE OPISOWE Z DZIAŁALNOŚCI FABRYKI KULTURY
ZA OKRES OD 1 STYCZNIA DO 31 GRUDNIA 2025**

	<p>września. Z założenia są to koncerty kameralne – muzyki instrumentalnej oraz wokalne, od muzyki poważnej, aranżowanej na takie instrumenty jak skrzypce, kontrabas, czy flet, poprzez muzykę jazzową kończąc na zespołach inspirowanych się szeroko pojętym folklorem z różnych stron świata.</p> <p>Spotkania te odbywają się cyklicznie, w niedzielne popołudnia na scenie amfiteatru Parku Redzkiego nad rzeką Redą, umilając tym samym czas mieszkańcom, z różnych grup wiekowych, którzy wychodzą na spacer do odnowionego parku miejskiego.</p> <p>Koncerty grają zarówno grupy młode – wywodzące się z domów kultury, jak i profesjonalni muzycy Akademii Muzycznej, a także zespoły grające na co dzień w Trójmieście i nie tylko.</p>
26 LIPCA	<p>EKO PIKNIK / RODZINNY PARK MIEJSKI /</p> <p>26 lipca w Parku Miejskim w Redzie wspólnie stworzyliśmy kolorową, rodzinną przestrzeń pełną dobrej energii, kreatywnych pomysłów i ekologicznej świadomości. W atmosferze relaksu i zabawy promowaliśmy małe kroki, które mogą zrobić wielką różnicę dla naszej planety. Co działo się podczas wydarzenia?</p> <p>Wymienialiśmy elektrośmieci na sadzonki, tworzyliśmy breloczki z drewna z Nadleśnictwo Wejherowo, bawiliśmy się z Ekofabryka Wejherowo Sp z o.o. oraz UM Reda w ekologiczne gry, sadząc rośliny, uczyliśmy się o ich pielęgnacji – razem z Leroy Merlin Rumii, zbieraliśmy tekstylia, zakończyliśmy Eko Konkurs, rozwiązywaliśmy eko zagadki i bawiliśmy się na dmuchańcach!</p>
26 LIPCA	<p>TAI CHI / RODZINNY PARK MIEJSKI /</p> <p>Zajęcia dla każdego, niezależnie od wieku i stanu fizycznego ćwiczenia, łączące w sobie spokój, płynność i uwagę. Spotkania prowadzi Małgorzata Cudziło, wieloletni, dyplomowany instruktor Tai Chi i fitnessu, która swoją przygodę z gimnastyką Tai Chi poznała podczas kilkuletniego pobytu w Chinach.</p> <p>Zajęcia są nieodpłatne. Przeznaczone dla osób w każdym wieku, za każdym razem gromadząc kilkunastu uczestników.</p>
27 LIPCA	<p>KAMERALNA REDA – KAMERALNE KONCERTY W PARKU / RODZINNY PARK MIEJSKI /</p> <p>27 lipca uczestnicy ostatniej w lipcu „kameralnej Redy” mogli usłyszeć Magdalenę Karmiłowicz (wokal + piano).</p>

**SPRAWOZDANIE OPISOWE Z DZIAŁALNOŚCI FABRYKI KULTURY
ZA OKRES OD 1 STYCZNIA DO 31 GRUDNIA 2025**

	<p><i>Kameralna Reda to cykl koncertów letnich, trwających od czerwca do września. Z założenia są to koncerty kameralne – muzyki instrumentalnej oraz wokalne, od muzyki poważnej, aranżowanej na takie instrumenty jak skrzypce, kontrabas, czy flet, poprzez muzykę jazzową kończąc na zespołach inspirowanych się szeroko pojętym folklorem z różnych stron świata.</i></p> <p><i>Spotkania te odbywają się cyklicznie, w niedzielne popołudnia na scenie amfiteatru Parku Redzkiego nad rzeką Redą, umilając tym samym czas mieszkańcom, z różnych grup wiekowych, którzy wychodzą na spacer do odnowionego parku miejskiego.</i></p> <p><i>Koncerty grają zarówno grupy młode – wywodzące się z domów kultury, jak i profesjonalni muzycy Akademii Muzycznej, a także zespoły grające na co dzień w Trójmieście i nie tylko.</i></p>
1 SIERPNIA	<p>ZGRANI Z LATEM / RODZINNY PARK MIEJSKI /</p> <p><i>„zGrani z Latem” to wydarzenie, które połączyło sportowe emocje, słodką zabawę i wyjątkowe doznania muzyczne. Pod okiem doświadczonych instruktorów dzieci uczyły się jazdy na rolkach i wrotkach, a entuzjaści hulajnóg mogli wziąć udział w warsztatach i pokazach freestyle’owych z Jasiem Mączkowskim. Finałem sportowych zmagani były emocjonujące zawody. Tuż obok, w Wawel Trucku, trwała czekoladowa przygoda – interaktywne gry i własne kompozycje takoci przyciągały całe rodziny.</i></p>
1 SIERPNIA	<p>THE GAMEPLAY - KONCERT MUZYKI Z GIER / FABRYKA KULTURY W REDZIE /</p> <p><i>Koncert tria The Gameplay, które zabrało publiczność w muzyczną podróż po świecie gier – od Wiedźmina i Zeldy, po Assassin’s Creed i League of Legends. Klasyka połączona z elektroniką zabrzmiała wyjątkowo i efektownie. Wstęp na wydarzenie był bezpłatny.</i></p>
2 SIERPNIA	<p>KINO POD GWIAZDAMI / RODZINNY PARK W REDZIE /</p> <p><i>Polski film „Dalej Jazda” przyciągnął tłumy do miejskiego parku w redzie. „Dalej jazda” to pełna humoru i wzruszeń historia rodziny, za którą czasem trudno nadążyć, ale bardzo łatwo ją pokochać. Ich codzienność nabiera rozpędu, gdy seniorzy – Ela i Józiek – postanawiają wybrać się w sentymentalną podróż przez Polskę.</i></p> <p><i>„Kino pod gwiazdami” to darmowa inicjatywa odbywająca się w sezonie letnim w Amfiteatrze Parku Redzkiego oraz pierwszy raz w</i></p>

**SPRAWOZDANIE OPISOWE Z DZIAŁALNOŚCI FABRYKI KULTURY
ZA OKRES OD 1 STYCZNIA DO 31 GRUDNIA 2025**

	<p><i>dzielnicach Redy (Ciechocinie, Rekowo oraz Betlejem), przyciągająca widzów z całej Redy, przeznaczona głównie dla widowni dorosłej, ze względu na wieczorne godziny spotkań.</i></p>
3 SIERPNIA	<p>PCHLI TARG / RODZINNY PARK MIEJSKI /</p> <p><i>Tego dnia nie zabrakło wystawców, którzy licznie odpowiedzieli na ogłoszenie, prezentując niecodziennie, wyjątkowe przedmioty. Wśród stoisk można było odnaleźć ubrania, rękodzieło, biżuterię, starą zastawę, zabawki oraz inne ciekawe drobiazgi.</i></p> <p><i>Pchli Targ w Redzie okazał się ogromnym sukcesem i na stałe wpisał się w kalendarz imprez organizowanych przez Fabrykę Kultury w Redzie, która kontynuowana będzie w okresie wiosna-jesień na terenie Rodzinnego Parku w Redzie.</i></p>
3 SIERPNIA	<p>KAMERALNA REDA – KAMERALNE KONCERTY W PARKU / RODZINNY PARK MIEJSKI /</p> <p><i>3 lipca mieszkańcy mogli uczestniczyć w dwóch koncertach. Wystąpili: Amber Trio smyczkowe w składzie: Katarzyna Libront – skrzypce, Sylwia Namroży – skrzypce, Karolina Kilian – wiolonczela. Zespół zaprezentował piękny program, który spotkał się z entuzjastycznym przyjęciem.</i></p> <p><i>Malwina Gołębiowska (wokal) i Mateusz Nawrot (fortepian) – duet, który stworzył niezwykle klimatyczną atmosferę i porwał słuchaczy w muzyczną podróż</i></p> <p><i>Kameralna Reda to cykl koncertów letnich, trwających od czerwca do września. Z założenia są to koncerty kameralne – muzyki instrumentalnej oraz wokalne, od muzyki poważnej, aranżowanej na takie instrumenty jak skrzypce, kontrabas, czy flet, poprzez muzykę jazzową kończąc na zespołach inspirowanych się szeroko pojętym folklorem z różnych stron świata.</i></p> <p><i>Spotkania te odbywają się cyklicznie, w niedzielne popołudnia na scenie amfiteatru Parku Redzkiego nad rzeką Redą, umilając tym samym czas mieszkańcom, z różnych grup wiekowych, którzy wychodzą na spacer do odnowionego parku miejskiego.</i></p> <p><i>Koncerty grają zarówno grupy młode – wywodzące się z domów kultury, jak i profesjonalni muzycy Akademii Muzycznej, a także zespoły grające na co dzień w Trójmieście i nie tylko.</i></p>
10 SIERPNIA	<p>KAMERALNA REDA – KAMERALNE KONCERTY W PARKU / RODZINNY PARK MIEJSKI /</p>

**SPRAWOZDANIE OPISOWE Z DZIAŁALNOŚCI FABRYKI KULTURY
ZA OKRES OD 1 STYCZNIA DO 31 GRUDNIA 2025**

	<p>10 sierpnia na scenie w parku pokazał swój talent znany już mieszkańcom „Golden Gate String Quartet”.</p> <p><i>Kameralna Reda to cykl koncertów letnich, trwających od czerwca do września. Z założenia są to koncerty kameralne – muzyki instrumentalnej oraz wokalne, od muzyki poważnej, aranżowanej na takie instrumenty jak skrzypce, kontrabas, czy flet, poprzez muzykę jazzową kończąc na zespołach inspirowanych się szeroko pojętym folklorem z różnych stron świata.</i></p> <p><i>Spotkania te odbywają się cyklicznie, w niedzielne popołudnia na scenie amfiteatru Parku Redzkiego nad rzeką Redą, umilając tym samym czas mieszkańcom, z różnych grup wiekowych, który wychodzą na spacer do odnowionego parku miejskiego.</i></p> <p><i>Koncerty grają zarówno grupy młode – wywodzące się z domów kultury, jak i profesjonalni muzycy Akademii Muzycznej, a także zespoły grające na co dzień w Trójmieście i nie tylko.</i></p>
<p align="center">16 LIPCA</p>	<p>TAI CHI / RODZINNY PARK MIEJSKI /</p> <p><i>Zajęcia dla każdego, niezależnie od wieku i stanu fizycznego ćwiczenia, łączące w sobie spokój, płynność i uwagę. Spotkania prowadzi Małgorzata Cudziło, wieloletni, dyplomowany instruktor Tai Chi i fitnessu, która swoją przygodę z gimnastyką Tai Chi poznała podczas kilkuletniego pobytu w Chinach.</i></p> <p><i>Zajęcia są nieodpłatne. Przeznaczone dla osób w każdym wieku, za każdym razem gromadząc kilkunastu uczestników.</i></p>
<p align="center">16 LIPCA</p>	<p>KINO POD GWIAZDAMI / REDA CIECHOCINO /</p> <p><i>Na kolejne kino pod gwiazdami zaprosiliśmy mieszkańców do dzielnicy Redy (Ciechocina) na film „3000 metrów nad ziemią”. Film w reżyserii Mela Gibsona przyciągnął tłum widzów.</i></p> <p><i>„Kino pod gwiazdami” to darmowa inicjatywa odbywająca się w sezonie letnim w Amfiteatrze Parku Redzkiego oraz pierwszy raz w dzielnicach Redy (Ciechocinie, Rekowice oraz Betlejem), przyciągająca widzów z całej Redy, przeznaczona głównie dla widowni dorosłej, ze względu na wieczorne godziny spotkań.</i></p>
<p align="center">17 LIPCA</p>	<p>KAMERALNA REDA – KAMERALNE KONCERTY W PARKU / RODZINNY PARK MIEJSKI /</p>

**SPRAWOZDANIE OPISOWE Z DZIAŁALNOŚCI FABRYKI KULTURY
ZA OKRES OD 1 STYCZNIA DO 31 GRUDNIA 2025**

	<p><i>W niedzielę, 17 sierpnia, mieliśmy okazję uczestniczyć w niezwykle nastrojowym koncercie, podczas którego zabrzmiały piosenki pełne emocji i nostalgii. Dorota Kołodziej urzekła publiczność ciepłym, ekspresyjnym wokalem, a Adam Pietrzak stworzył wyjątkowy klimat swoją subtelną grą na fortepianie. Razem przenieśli nas w świat muzyki, która porusza i zostaje na długo w pamięci..</i></p> <p><i>Kameralna Reda to cykl koncertów letnich, trwających od czerwca do września. Z założenia są to koncerty kameralne – muzyki instrumentalnej oraz wokalne, od muzyki poważnej, aranżowanej na takie instrumenty jak skrzypce, kontrabas, czy flet, poprzez muzykę jazzową kończąc na zespołach inspirowanych się szeroko pojętym folklorem z różnych stron świata.</i></p> <p><i>Spotkania te odbywają się cyklicznie, w niedzielne popołudnia na scenie amfiteatru Parku Redzkiego nad rzeką Redą, umilając tym samym czas mieszkańcom, z różnych grup wiekowych, który wychodzą na spacer do odnowionego parku miejskiego.</i></p> <p><i>Koncerty grają zarówno grupy młode – wywodzące się z domów kultury, jak i profesjonalni muzycy Akademii Muzycznej, a także zespoły grające na co dzień w Trójmieście i nie tylko.</i></p>
24 SIERPNIA	<p>KAMERALNA REDA – KAMERALNE KONCERTY W PARKU / RODZINNY PARK MIEJSKI /</p> <p><i>W niedzielę, 24 sierpnia, Amfiteatr Parku Miejskiego wypełnił się muzyką za sprawą koncertu z cyklu „Kameralna Reda”. Na scenie zaprezentowali się Amelia Pinderak (wokal) i Dominik Ordon (gitara), którzy stworzyli wyjątkową atmosferę i porwali publiczność w niezwykłą podróż muzyczną.</i></p> <p><i>Kameralna Reda to cykl koncertów letnich, trwających od czerwca do września. Z założenia są to koncerty kameralne – muzyki instrumentalnej oraz wokalne, od muzyki poważnej, aranżowanej na takie instrumenty jak skrzypce, kontrabas, czy flet, poprzez muzykę jazzową kończąc na zespołach inspirowanych się szeroko pojętym folklorem z różnych stron świata.</i></p> <p><i>Spotkania te odbywają się cyklicznie, w niedzielne popołudnia na scenie amfiteatru Parku Redzkiego nad rzeką Redą, umilając tym samym czas mieszkańcom, z różnych grup wiekowych, który wychodzą na spacer do odnowionego parku miejskiego.</i></p> <p><i>Koncerty grają zarówno grupy młode – wywodzące się z domów kultury, jak i profesjonalni muzycy Akademii Muzycznej, a także zespoły grające na co dzień w Trójmieście i nie tylko.</i></p>

**SPRAWOZDANIE OPISOWE Z DZIAŁALNOŚCI FABRYKI KULTURY
ZA OKRES OD 1 STYCZNIA DO 31 GRUDNIA 2025**

24 SIERPNIA	<p>PSIKNIK / RODZINNY PARK W REDZIE /</p> <p><i>Niedzielne popołudnie w Parku Miejskim w Redzie upłynęło pod znakiem radości, merdających ogonów i ogromu pozytywnej energii. Na wydarzenie przyszły całe rodziny – zarówno z czworonogami, jak i bez – i każdy znalazł coś dla siebie.</i></p> <p><i>Największe emocje wzbudził wybór Redzkiego Psiaka 2025, a pokaz postuszeństwa i obrony przygotowany przez szkołę Jaffar oraz widowiskowy dogfrisbee przyciągnęły tłumy widzów.</i></p> <p><i>Uczestnicy mogli skorzystać z porad behawiorysty, groomera czy ratowników PCK, a dzięki darmowemu czipowaniu wielu czworonogów zyskało dodatkowe bezpieczeństwo. Wielkim zainteresowaniem cieszyły się też portretowe zdjęcia psów wykonywane przez fotograf Beata Krzemień Fotografia oraz stoisko z psimi gadżetami.</i></p> <p><i>Podczas Psikniku wspieraliśmy Kocia Mafia Ratunkowa – Redzki Domek, a serca uczestników i puszki wolontariuszy szybko się zapęniały.</i></p> <p><i>Organizatorzy: Fabryka Kultury w Redzie, Reda dla Mieszkańców, Reda Patronat honorowy: Mateusz Richert – Burmistrz Redy Patronat medialny wydarzenia: Radio Gdańsk S.A</i></p>
30 SIERPNIA	<p>TAI CHI / RODZINNY PARK MIEJSKI /</p> <p><i>Zajęcia dla każdego, niezależnie od wieku i stanu fizycznego ćwiczenia, łączące w sobie spokój, płynność i uwagę. Spotkania prowadzi Małgorzata Cudziło, wieloletni, dyplomowany instruktor Tai Chi i fitnessu, która swoją przygodę z gimnastyką Tai Chi poznała podczas kilkuletniego pobytu w Chinach.</i></p> <p><i>Zajęcia są nieodpłatne. Przeznaczone dla osób w każdym wieku, za każdym razem gromadząc kilkunastu uczestników.</i></p>
30 SIERPNIA	<p>WŁOSKIE ZAKOŃCZENIE LATA / RODZINNY PARK MIEJSKI /</p> <p><i>Włoskie Zakończenie Lata za nami! Deszcz próbował popsuć zabawę, ale południowa energia wygrała – było smacznie, tanecznie i radośnie.</i></p> <p><i>Największe zainteresowanie wśród publiczności wzbudził pokaz live cooking w wykonaniu Wujka Paolo i Marco Bernardiego, którzy prezentowali swoje kulinarne umiejętności i zdradzali sekrety włoskiej kuchni. Kolejnym mocnym akcentem wydarzenia był występ tancerzy z Creative Dance Studio, prezentujących tarantellę.</i></p> <p><i>Przez cały czas trwania imprezy najmłodszy bawili się w strefie dmuchańców, a w tle rozbrzmiewała muzyka italo disco, która przenosiła uczestników w klimat włoskich parkietów lat 80. i 90.</i></p>

**SPRAWOZDANIE OPISOWE Z DZIAŁALNOŚCI FABRYKI KULTURY
ZA OKRES OD 1 STYCZNIA DO 31 GRUDNIA 2025**

30 SIERPNIA	<p>KINO POD GWIAZDAMI / RODZINNY PARK W REDZIE /</p> <p><i>Ostatnim, a zarazem zakończeniem włoskiego pikniku był włoski film „Jutro będzie nasze”. Niezwykle współczesna opowieść osadzona w powojennej rzymskiej rzeczywistości. To świat kobiet bez prawa do głosu, podejmujących się słabo płatnych prac, w którym siarczasty policzek od męża jest banalną codziennością. Czarno-biały film nawiązujący do neorealizmu jest zrównoważoną kombinacją dramatu i humoru, opowiadającą o zyskiwaniu niezależności, braniu życia w swoje ręce i burzeniu zastanych schematów dla siebie i dla innych kobiet.</i></p> <p><i>„Kino pod gwiazdami” to darmowa inicjatywa odbywająca się w sezonie letnim w Amfiteatrze Parku Redzkiego oraz pierwszy raz w dzielnicach Redy (Ciechocinie, Rekowice oraz Betlejem), przyciągająca widzów z całej Redy, przeznaczona głównie dla widowni dorosłej, ze względu na wieczorne godziny spotkań.</i></p>
31 SIERPNIA	<p>KAMERALNA REDA – KAMERALNE KONCERTY W PARKU / RODZINNY PARK MIEJSKI /</p> <p><i>To była prawdziwa eksplozja latynoskich rytmów! W niedzielne popołudnie na scenie w Miejskim Parku Rodzinnym zagościły rytmy rodem z Kuby Hiszpanii. Latino Show Band porwał nas w taneczną podróż po najpopularniejszych przebojach latino – od salsy, przez bachatę i reggaeton, aż po największe hity, które zna cały świat!</i></p> <p><i>Kameralna Reda to cykl koncertów letnich, trwających od czerwca do września. Z założenia są to koncerty kameralne – muzyki instrumentalnej oraz wokalne, od muzyki poważnej, aranżowanej na takie instrumenty jak skrzypce, kontrabas, czy flet, poprzez muzykę jazzową kończąc na zespołach inspirowanych się szeroko pojętym folklorem z różnych stron świata.</i></p> <p><i>Spotkania te odbywają się cyklicznie, w niedzielne popołudnia na scenie amfiteatru Parku Redzkiego nad rzeką Redą, umilając tym samym czas mieszkańcom, z różnych grup wiekowych, którzy wychodzą na spacer do odnowionego parku miejskiego.</i></p> <p><i>Koncerty grają zarówno grupy młode – wywodzące się z domów kultury, jak i profesjonalni muzycy Akademii Muzycznej, a także zespoły grające na co dzień w Trójmieście i nie tylko.</i></p>
4, 11, 25 WRZEŚNIA	<p>KAWIARENKA DLA SENIORÓW /FABRYKA KULTURY W REDZIE/</p>

**SPRAWOZDANIE OPISOWE Z DZIAŁALNOŚCI FABRYKI KULTURY
ZA OKRES OD 1 STYCZNIA DO 31 GRUDNIA 2025**

	<p><i>Kawiarenka dla seniora pierwsze swoje spotkanie miała 28 listopada 2024 roku. W każdy czwartek w godzinach 10:00-14:00 seniorzy mogą przyjść do Fabryki kultury napić się kawy, herbaty i porozmawiać w miłym towarzystwie. Seniorzy mają również do dyspozycji gry planszowe z regału Fabryki Kultury.</i></p> <p><i>Wstęp na kawiarenkę jest darmowy.</i></p>
<p align="center">5,12,19 WRZEŚNIA</p>	<p>WOLNE PIĄTKI - CYKL WARSZTATÓW – MONOTYPIA ROŚLINNA / FABRYKA KULTURY W REDZIE /</p> <p><i>Wrześniowa edycja spotkań pn. „Wolne Piątki” była odsłoną tego, zainicjowanego w 2021 roku, wydarzenia. W jesiennym cyklu zaprosiliśmy mieszkańców Redy na warsztaty drukowania roślinami. Podczas warsztatów uczestnicy tworzyli roślinne kompozycje na papierze, przynosili wzory na tkaniny, drukowali na drewnie, odkrywając możliwości monotypii.</i></p> <p><i>Wolne piątki to cykl spotkań z rękodzielną powstały w 2021 roku. Inspiracją do powstania „Wolnych Piątków” były kreatywne zajęcia odbywające się w 2019 roku w ramach projektu „Redzkie Inicjatywy” dofinansowanego z programu Dom Kultury + Narodowego Centrum Kultury, które cieszyły się ogromnym zainteresowaniem. Warsztaty przeznaczone są dla młodzieży oraz osób dorosłych.</i></p>
<p align="center">6 WRZEŚNIA</p>	<p>MUZYCZNE PRZYWITANIE JESIENI – FESTYN W CIECHOCINIE / REDA CIECHOCINO /</p> <p><i>W sobotnie popołudnie park w Ciechocinie rozbrzmiewał muzyką, śmiechem i radosnym gwarem. Już od 15:00 dzieci mogły bawić się na mini disco z DJ Christiano, gdzie kolorowe światła i taneczne hity rozgrzały zielony „parkiet”. Ogromnym powodzeniem cieszyły się także jesienne animacje – puszczenie baniek i wspólne zabawy.</i></p> <p><i>Dmuchane atrakcje były oblegane przez najmłodszych przez całe popołudnie, a kolejka po darmową watę cukrową nie zniknęła ani na chwilę. Każdy chciał spróbować słodkiej, puszystej i do tego kolorowej chmurki. Dużym zainteresowaniem cieszyła się również ścianka wspinaczkowa OSP REDA, gdzie dzieci z odwagą mierzyły się z wysokością pod czujnym okiem strażaków.</i></p> <p><i>Wieczorem rozpoczęła się międzypokoleniowa potańcówka z DJ Pablo Lemke, która zgromadziła mieszkańców w każdym wieku. Na parkiecie tańczyli wspólnie najmłodszy, rodzice i dziadkowie – muzyka połączyła pokolenia w wyjątkowej atmosferze.</i></p>

**SPRAWOZDANIE OPISOWE Z DZIAŁALNOŚCI FABRYKI KULTURY
ZA OKRES OD 1 STYCZNIA DO 31 GRUDNIA 2025**

	<p><i>Nie zabrakło także smakowitych atrakcji – kielbasek z grilla od Dobrej Strefy, oraz foodtrucków, w tym Icebuda z pysznymi lodami i aromatyczną kawą oraz Funky Chicken serwujący tortille, które znikają w mgnieniu oka. Sporą ciekawość wzbudzało również stoisko z rzeczami wykonanymi na drukarce 3D od Crazy Studio 3D.</i></p> <p><i>Niestety pogoda nas nie rozpieszczała, a deszcz zmusił nas do zakończenia zabawy godzinę wcześniej. Mimo to uczestnicy zgodnie podkreślali, że impreza była niezwykle udana i pełna pozytywnej energii.</i></p>
<p>7 WRZEŚNIA</p>	<p>PCHLI TARG / RODZINNY PARK MIEJSKI /</p> <p><i>Po ogromnym sukcesie jakim była organizacja Pchlego Targu w roku 2021, Targu w Redzie Fabryka Kultury w Redzie postanowiła by tego typu aktywność stała się cyklicznym wydarzeniem na kulturalnej i społecznej mapie Redy, dlatego 7 września zaprosiliśmy mieszkańców by ponownie odwiedzili Rodzinny Park Miejski.</i></p> <p><i>Wydarzenie spotkało się z dużym zainteresowaniem zarówno ze strony wystawców, jak i odwiedzających. Jak zwykle wśród wystawianych przedmiotów dominowały ubrania, książki, zabawki i rękodzieło.</i></p> <p><i>Było to ostatnie wydarzenie z cyklu „Redzki Pchli Targ”, które odbyło się w 2022 roku. Po kolejnym sezonie, odbywającej się raz w miesiącu imprezy, dało się zauważyć niesłabnące zainteresowanie tematem pchlich targów, które niezmiennie cieszyły się ogromną popularnością, którą zauważyć można zarówno wśród wystawców, których lista zapełniała się każdorazowo w ciągu kilku dni, ale również wśród osób zainteresowanych zakupem niecodziennych przedmiotów.</i></p>
<p>12 WRZEŚNIA</p>	<p>STAND-UP – BŁAŻEJ KRAJEWSKI / FABRYKA KULTURY W REDZIE /</p> <p><i>12 września na scenie Fabryki Kultury wystąpił Błażej Krajewski z jego nowym programem „Human”. Przed gwiazdą wieczoru na scenie pojawił się Karol Urbaniak, który rozgrzał publiczność swoim występem! Komik zabrał nas w podróż po tym, co nas wyróżnia jako ludzi – z dużą dawką humoru i dystansu! Publiczność śmiała się z naśladowania celebrytów, zabawnych obserwacji z życia codziennego i dowiedziała się, co dla Błażeja oznacza bycie „humanem”.</i></p> <p><i>Od 2022 roku Fabryka Kultury w Redzie otworzyła się na nową formę wydarzeń, jakimi są popularne obecnie Stand-upy. Stand-up to komediowa forma artystyczna w postaci monologu przed</i></p>

**SPRAWOZDANIE OPISOWE Z DZIAŁALNOŚCI FABRYKI KULTURY
ZA OKRES OD 1 STYCZNIA DO 31 GRUDNIA 2025**

	<p>publicznością. W przeciwieństwie do kabaretu stand-up opiera się bardziej na charyzmie wykonawcy oraz kontakcie z publicznością niż na dopracowaniu każdego wiersza przedstawienia i wartości artystycznej</p>
13 WRZEŚNIA	<p>TAI CHI / RODZINNY PARK MIEJSKI /</p> <p>Zajęcia dla każdego, niezależnie od wieku i stanu fizycznego ćwiczenia, łączące w sobie spokój, płynność i uwagę. Spotkania prowadzi Małgorzata Cudziło, wieloletni, dyplomowany instruktor Tai Chi i fitnessu, która swoją przygodę z gimnastyką Tai Chi poznała podczas kilkuletniego pobytu w Chinach.</p> <p>Zajęcia są nieodpłatne. Przeznaczone dla osób w każdym wieku, za każdym razem gromadząc kilkunastu uczestników.</p>
14 WRZEŚNIA	<p>PORA JUNIORA – PRZEDSTAWIENIE „PRZYGODY ŚWINEK” / FABRYKA KULTURY W REDZIE /</p> <p>14 września wznowiony został cykl spotkań z teatrem dla najmłodszych pn. „Pora Juniora”. We wrześniowej edycji wydarzenia najmłodsza publiczność miała okazję obejrzeć spektakl „Zakochany Troll”. „Zakochany troll” porwał nas wszystkich w niezwykłą podróż przez świat bajek! Czerwony Kapturek, Śpiąca Królewna, a nawet Wiedźma i Krasnolud... to była prawdziwa teatralna uczta dla wyobraźni.</p> <p>Każdy spektakl z cyklu „Pora Juniora” jest interaktywny, aktorzy wciągają widzów w fabułę, dzieci w czasie spektaklu wspólnie z aktorami tańczą i śpiewają, bardzo się angażują w bajkę. Za każdym razem do Redy zapraszani są zawodowi aktorzy, których na co dzień można zobaczyć na dużych teatralnych scenach, dzięki czemu przedstawienie jest wyjątkowym i niezapomnianym przeżyciem.</p>
19 WRZEŚNIA	<p>SPOTKANIE PODRÓŻNICZE – „WELCOME ON MY BIKE” / FABRYKA KULTURY W REDZIE /</p> <p>Za nami pierwsze po wakacjach spotkanie podróżnicze. Tym razem przenieśliśmy się na gorącą Kubę i do Ameryki Południowej – oczami i opowieściami niezwyklej podróżniczki, Pani Agnieszki, autorki projektu Welcome on my bike.</p> <p>Agnieszka opowiedziała nam o swojej samotnej rowerowej wyprawie przez Kubę – pełnej kontrastów, niezwykłych spotkań, rajskich plaż i trudnych chwil, jak ten najcięższy dzień w pobliżu Guantanamo.</p> <p>Wstęp na wydarzenie był bezpłatny.</p>

**SPRAWOZDANIE OPISOWE Z DZIAŁALNOŚCI FABRYKI KULTURY
ZA OKRES OD 1 STYCZNIA DO 31 GRUDNIA 2025**

<p>20 WRZEŚNIA</p>	<p>ZGRANA REDA / FABRYKA KULTURY W REDZIE /</p> <p><i>20 września odbyła się pierwsza Zgrana Reda po wakacyjnej przerwie. Tradycyjnie jak na każdym spotkaniu z cyklu „Zgrana Reda” do dyspozycji gości odwiedzających Fabrykę Kultury była ponad setka gier planszowych o różnej tematyce. Tego dnia odbyły się Mistrzostwa Pomorza w Star Realms!</i></p> <p><i>Zgrana Reda to jedna z inicjatyw, które towarzyszą Fabryce Kultury od początku działalności, mimo upływu lat wciąż przyciągając wiernych fanów gier planszowych, którzy przez kilka godzin mają okazję poznać tak nowe, jak i sprawdzone, a wręcz kultowe gry. Do dyspozycji graczy było ponad 100 tytułów.</i></p> <p><i>Każdorazowo w spotkaniach bierze udział kilkadziesiąt pasjonatów tzw. Planszówek. Spotkania są całkowicie darmowe i otwarte dla osób w każdym wieku.</i></p>
<p>21 WRZEŚNIA</p>	<p>STO LAT, STO LAT POLSKIEJ PIOSENKI / FABRYKA KULTURY W REDZIE /</p> <p><i>Wieczór z Teatr Czwarte Miasto zamienił się w prawdziwą muzyczną podróż przez stulecia polskiej piosenki. Koncert „Sto lat! Sto lat! polskiej piosenki” okazał się niezwykle hołdem dla bogactwa i różnorodności polskiej sceny muzycznej – od klasyki po współczesność.</i></p> <p><i>Publiczność została zabrana w podróż, która rozpoczęła się od przedwojennych przebojów Mieczysława Fogga i Marii Koterbskiej, by następnie płynnie przejść przez lata 60. i 70., rozbrzmiewające głosami Ireny Santor, Anny Jantar czy Jeremiego Przybory. Nie zabrakło również pełnych energii hitów Maryli Rodowicz, Krzysztofa Krawczyka, Skaldów czy Zbigniewa Wodeckiego. W finale usłyszeliśmy współczesne utwory Dawida Podsiadło, Mroza i Męskiego Grania, które dowiodły, że polska muzyka wciąż ewoluuje i niezmiennie wzrusza kolejne pokolenia.</i></p> <p><i>Całości dopełniały charakterystyczne wokalistów, którzy w trakcie koncertu dopasowywali swój wygląd do epoki, z której pochodził dany utwór – od elegancji lat 30., przez barwne lata 70., aż po współczesny luz</i></p> <p><i>Artyści w cięgu niespełna półtorej godziny wykonali aż 56 piosenek! Dla publiczności wystąpili: Paula Brzóska, Mateusz Feliński i Jakub Piprowski.</i></p>

**SPRAWOZDANIE OPISOWE Z DZIAŁALNOŚCI FABRYKI KULTURY
ZA OKRES OD 1 STYCZNIA DO 31 GRUDNIA 2025**

25, 26,27 WRZEŚNIA	SENIORIADA / FABRYKA ULTURY W REDZIE / <i>25 września w ramach pierwszego dnia Senioriady odbyła się Kawiarenka dla Seniorów – przy aromatycznej kawie, słodkich ciastkach i sympatycznych rozmowach. Odwiedzili Nas przedstawiciele władz miasta, którzy osobiście przywitali naszych seniorów – Mateusz Richert – Burmistrz Redy , Dominika Kudlińska – Zastępca Burmistrza Miasta Redy , Jakub Piłarski – Zastępca Burmistrza Redy oraz Radna Katarzyna Smolska.</i> <i>Spotkaniu przy kawie towarzyszyła wyjątkowa wizyta specjalistów z Centrum Medycznego JKmed.W ramach wydarzenia pielęgniarka Małgorzata Składanek przeprowadzała bezpłatne pomiary ciśnienia, cukru i BMI, wspierając seniorów w trosce o zdrowie.Pani Dominika Rybacka poprowadziła prezentację na temat programów realizowanych przez NFZ (Opieki Koordynowanej oraz Mojego Zdrowia).</i> <i>Podczas specjalnej prelekcji lekarza, dr Katarzyny Roślankiewicz-Wiechowskiej, uczestnicy dowiedzieli się, jak troszczyć się o swoje zdrowie i unikać najczęstszych problemów, które mogą dotyczyć osoby starsze.</i> <i>Drugi dzień – rozpoczęty barwnym korowodem spod Biblioteki, który o 14:00 przeszedł do Parku Miejskiego, niosąc ze sobą radość i koloryt całej społeczności. Z głośnika rozbrzmiała muzyka, a pokaz Nordic Walking Antoniego Wandtke nadał wydarzeniu energiczny rytm.</i> <i>Następnie, we wspólnym marszu do Fabryki Kultury, uczestnicy przenieśli się do serca uroczystości. O 15:00 nastąpiło powitanie gości, przekazanie Klucza do Miasta przez Burmistrza oraz wręczenie Dyplomów Uznania. Były to momenty wzruszające i pełne dumy, które na długo pozostaną w pamięci.</i> <i>Artystyczną część wydarzenia wypełniły występy: wokaliści z Lęborskiego Uniwersytetu Trzeciego Wieku, barwny i pełen energii pokaz mody Kolorowy Team UTW REDA a oraz taneczna formacja „My Dream”. Niezwykłą atrakcją okazał się także pokaz iluzjonisty Mariusza Czajka, który oczarował publiczność.</i> <i>Finałem wydarzenia była wspólna potańcówka z DJ-em, która od 18:30 do 21:00 tętniła tańcem i śmiechem.To wydarzenie udowodniło, jak wielką siłą jest wspólnota, tradycja i radość ze wspólnego świętowania.</i> <i>W ramach trzeciego dnia wydarzenia scenę Fabryki Kultury w Redzie opanowała Gdańska Orkiestra Ogrodowa, której energia udzieliła się wszystkim przybyłym. Muzycy nie tylko grali, ale i aktywnie zachęcali seniorów do wspólnej zabawy. Efekt był taki, że cała sala tańczyła, śpiewała i bawiła się do ostatniego taktu.</i> DOFINANSOWANO ZE ŚRODKÓW WOJEWÓDZTWA POMORSKIEGO W RAMACH POMOCY FINANSOWEJ POD NAZWĄ: POMORSKIE RADY SENIORÓW 2025
-------------------------------	---

**SPRAWOZDANIE OPISOWE Z DZIAŁALNOŚCI FABRYKI KULTURY
ZA OKRES OD 1 STYCZNIA DO 31 GRUDNIA 2025**

27 WRZEŚNIA	<p>WARSZTATY ŚPIEWU POLSKICH PIEŚNI TRADYCYJNYCH / FABRYKA KULTURY W REDZIE /</p> <p><i>Podstawą 3 godzinnych zajęć są pieśni tradycyjne, z różnych regionów a szczególnie z miejsc, z których przybyli ponad 100lat temu przodkowie dzisiejszych mieszkańców Pomorza, tj. z Lubelszczyzny, Kujaw, Kurpii, Radomszczyzny, Podkarpacia, Rostocza, Podlasia, Suwalszczyzny, Kociewia... Wraz z uczestnikami odnajdujemy swoje muzyczne korzenie. Łączymy głos z pracą z ciałem, oddechem, emocjami. Korzystamy z technik oddechowych Strielnikowej, które są nieocenionym sposobem na wzmocnienie głosu, regenerację aparatu oddechowego i głosowego, ale i pozbycie się napięć i skrępowania podczas śpiewania w grupie.</i></p>
28 WRZESNIA	<p>SPEKTAKL „SEPARATKA” / FABRYKA KULTURY W REDZIE /</p> <p><i>28 września publiczność miała okazję spędzić prawie dwie godziny w towarzystwie dwóch niezwykłych kobiet – Marty i Aliny. W spektaklu „Separatka” bohaterki trafiają do szpitalnej sali przeznaczonej dla jednej osoby i skazane na swoje towarzystwo, wchodzą w szereg zabawnych, czasem wręcz groteskowych sytuacji. Choć scenografia była statyczna, nie przeszkodziło to aktorkom w pokazaniu pełni kunsztu – każda scena żyła dzięki ich grze słowem i subtelnej dynamice relacji. Różnice charakterów prowadziły do nieporozumień, nagłych zwrotów akcji i momentów, które bawiły widownię do łez. Tematy rozmów przeplatały się płynnie – były dyskusje o psach, o szarlotce, przegląd prasy i kłótnia o łóżko na korytarzu. „Separatka” to lekka w formie, a jednocześnie przenikliwa komedia o ludzkich przywarach, sile przypadkowych spotkań i tym, jak różne punkty widzenia mogą zaskakiwać.</i></p>
2, 9, 23, 30 PAŹDZIERNIKA	<p>KAWIARENKA DLA SENIORÓW / FABRYKA KULTURY W REDZIE /</p> <p><i>Kawiarenka dla seniora pierwsze swoje spotkanie miała 28 listopada 2024 roku. W każdy czwartek w godzinach 10:00-14:00 seniorzy mogą przyjść do Fabryki kultury napić się kawy, herbaty i porozmawiać w miłym towarzystwie. Seniorzy mają również do dyspozycji gry planszowe z regału Fabryki Kultury.</i></p> <p><i>Wstęp na kawiarenkę jest darmowy.</i></p>
3,10, 24 PAŹDZIERNIKA	<p>WOLNE PIĄTKI - CYKL WARSZTATÓW KREATYWNYCH – SZYDEŁKOWANIE – POZIOM ŚREDNIO ZAAWANSOWANY / FABRYKA KULTURY W REDZIE /</p>

**SPRAWOZDANIE OPISOWE Z DZIAŁALNOŚCI FABRYKI KULTURY
ZA OKRES OD 1 STYCZNIA DO 31 GRUDNIA 2025**

	<p><i>W listopadzie z cyklu wolne piątki zaprosiliśmy na warsztaty szydełkowania osoby średnio zaawansowane. Podczas trzech piątkowych spotkań uczestnicy wykonali dwa proste projekty – grzybka oraz dynię.</i></p> <p><i>Wolne piątki to cykl spotkań z rękodziełem powstały w 2021 roku. Inspiracją do powstania „Wolnych Piątków” były kreatywne zajęcia odbywające się w 2019 roku w ramach projektu „Redzkie Inicjatywy” dofinansowanego z programu Dom Kultury + Narodowego Centrum Kultury, które cieszyły się ogromnym zainteresowaniem. Warsztaty przeznaczone są dla młodzieży oraz osób dorosłych.</i></p>
3 PAŹDZIERNIKA	<p>SPOTKANIE PODRÓŻNICZE – LOVEROVI / FABRYKA KULTURY W REDZIE /</p> <p><i>Spotkanie podróżnicze z Justyną Szumacher 3 października 2025 o godz. 18:00 otworzyło przed słuchaczami grę podwodnych tajemnic o niesamowitych stworzeniach. Zaprezentowane z bliska ujęcia wielorybów, mant, delfinów, żółwi, rekinów i wielu innych stworzeń były wprost nieprawdopodobne. Justyna Szumacher z Rekiny Justyny jak nikt inny potrafi oswoić z tematem stworzeń, które tylko z pozoru wyglądają na groźne.</i></p> <p><i>Spotkania podróżnicze stanowią cykl zapoczątkowany w 2021 roku, w którym Fabryka Kultury zaprasza na spotkania i relacje z najciekawszych podróżniczych dokonań gości z całej Polski, którzy w swoich historiach przybliżają najdalsze zakątki świata. Inicjatywa jest darmowym wydarzeniem dla odwiedzających ośrodek kultury.</i></p>
4 PAŹDZIERNIKA	<p>BITWA O ŻŁOTY WINYL / FABRYKA KULTURY W REDZIE /</p> <p><i>Fabryka Kultury w Redzie ponownie zmieniła się w prawdziwe centrum street dance’u. Wszystko za sprawą drugiej edycji Bitwy o Żłoty Winyl – tanecznych zawodów, w których liczyły się nie tylko zdolności, ale też muzyka i energia na parkiecie.</i></p> <p><i>Swoimi umiejętnościami popisywali się reprezentanci sześciu stylów tanecznych, tj. hip-hopu, poppingu, lockingu, breakingu, waackingu i dancehallu. Wśród najmłodszych (7–12 lat) triumfowała Liwia Łaszewska. W grupie Youth (13–17 lat) najlepsza okazała się Nicol Bukowińska, a w kategorii Mature (18+) zwyciężyła Julia Jaros.</i></p>
5 PAŹDZIERNIKA	<p>PCHLI TARG / RODZINNY PARK MIEJSKI /</p> <p><i>Po ogromnym sukcesie jakim była organizacja Pchlego Targu w roku 2021, Targu w Redzie Fabryka Kultury w Redzie postanowiła by tego typu aktywność stała się cyklicznym wydarzeniem na kulturalnej i</i></p>

**SPRAWOZDANIE OPISOWE Z DZIAŁALNOŚCI FABRYKI KULTURY
ZA OKRES OD 1 STYCZNIA DO 31 GRUDNIA 2025**

	<p><i>społecznej mapie Redy, dlatego 5 października zaprosiliśmy mieszkańców by odwiedzili Rodzinny Park Miejski.</i></p> <p><i>To była prawdziwa gratka dla kolekcjonerów, pasjonatów rękodzielnictwa i miłośników mody vintage.</i> <i>Choć wystawców było mniej niż zwykle, impreza cieszyła się dużym zainteresowaniem wśród zwiedzających.</i></p>
5 PAŹDZIERNIKA	<p>SING OFF VOL.5 DUETY NIE Z TEJ PLANETY / FABRYKA KULTURY W REDZIE /</p> <p><i>5 października, scena Fabryki Kultury rozbrzmiała galaktycznymi dźwiękami i niezwykłymi duetami uczniów pracowni wokalne.</i> SING Pracownia Wokalna – gdyńska szkoła śpiewu, dla każdego – dla dorosłych i dzieci, dla profesjonalistów i rozpoczynający naukę od zera. Studio objęte jest patronatem międzynarodowego instytutu kształcenia trenerów wokalnych „Modern Vocal Training Institute”, gdzie trenerzy wokalni Amal Anani-Schmach (znana z głównej roli Tracy Turnblad w musicalu Hairspray w Teatrze Muzycznym w Gdyni) wraz z mężem Wojciechem Schmachem, osiągnęli najwyższy możliwy poziom zaawansowania (jako jedyni w naszym województwie). W SINGu możesz liczyć na profesjonalny trening wokalny, zajęcia umuzykalniające, lekcje gry na instrumentach ale również możesz nauczyć się jak pisać własne piosenki, aranżacje i jak produkować własną muzykę. W ofercie znajdziecie też możliwość nagrywania utworów w prawdziwym studio nagraniowym.</p>
6 PAŹDZIERNIKA	<p>SŁUCHOWISKO „U-RODZINY” / FABRYKA KULTURY W REDZIE /</p> <p><i>W tym roku Grupa Teatralna Reda przygotowała słuchowisko pt. „U-rodziny”. Babcia Zosia świętowała swoje urodziny i zaprosiła całą rodzinę... a jak wiadomo, tam gdzie rodzina – tam emocje, śmiech i cięte riposty!</i> <i>To było urodzinowe spotkanie pełne żartu, humoru i błyskotliwych tekstów, które rozbawiły publiczność.</i> <i>Reżyseria: Piotr Biedroń</i> <i>Scenarzystka: Katarzyna Lenda</i> <i>Montaż: Adam Wysocki</i></p>
11 PAŹDZIERNIKA	<p>TAI CHI / RODZINNY PARK MIEJSKI /</p> <p><i>Zajęcia dla każdego, niezależnie od wieku i stanu fizycznego ćwiczenia, łączące w sobie spokój, płynność i uwagę. Spotkania prowadzi Małgorzata Cudziło, wieloletni, dyplomowany instruktor Tai Chi i fitnessu, która swoją przygodę z gimnastyką Tai Chi poznała podczas kilkuletniego pobytu w Chinach.</i></p>

**SPRAWOZDANIE OPISOWE Z DZIAŁALNOŚCI FABRYKI KULTURY
ZA OKRES OD 1 STYCZNIA DO 31 GRUDNIA 2025**

	<p><i>Zajęcia są nieodpłatne. Przeznaczone dla osób w każdym wieku, za każdym razem gromadząc kilkunastu uczestników.</i></p>
11 PAŹDZIERNIKA	<p>WARSZTATY ŚPIEWU POLSKICH PIEŚNI TRADYCYJNYCH / FABRYKA KULTURY W REDZIE /</p> <p><i>Podstawą 3 godzinnych zajęć są pieśni tradycyjne, z różnych regionów a szczególnie z miejsc, z których przybyli ponad 100lat temu przodkowie dzisiejszych mieszkańców Pomorza, tj. z Lubelszczyzny, Kujaw, Kurpii, Radomszczyzny, Podkarpacia, Rostocza, Podlasia, Suwalszczyzny, Kociewia... Wraz z uczestnikami odnajdujemy swoje muzyczne korzenie. Łączymy głos z pracą z ciałem, oddechem, emocjami. Korzystamy z technik oddechowych Strielnikowej, które są nieocenionym sposobem na wzmocnienie głosu, regenerację aparatu oddechowego i głosowego, ale i pozbycie się napięć i skrępowania podczas śpiewania w grupie.</i></p>
11 PAŹDZIERNIKA	<p>ZGRANA REDA / FABRYKA KULTURY W REDZIE /</p> <p><i>Październikowe otwarte spotkanie z nowoczesnymi grami planszowymi w Redzie upłynęło pod znakiem 3 Urodzin Crash Board. Podczas tego spotkania odbyło się kilka turniejów.</i></p> <p><i>Zgrana Reda to jedna z inicjatyw, które towarzyszą Fabryce Kultury od początku działalności, mimo upływu lat wciąż przyciągając wiernych fanów gier planszowych, którzy przez kilka godzin mają okazję poznać tak nowe, jak i sprawdzone, a wręcz kultowe gry. Do dyspozycji graczy było ponad 100 tytułów.</i></p> <p><i>Każdorazowo w spotkaniach bierze udział kilkadziesiąt pasjonatów tzw. Planszówek. Spotkania są całkowicie darmowe i otwarte dla osób w każdym wieku.</i></p>
12 PAŹDZIERNIKA	<p>PORA JUNIORA – PRZEDSTAWIENIE „JESIENNA PRZYGODA W KUCHNI” / FABRYKA KULTURY W REDZIE /</p> <p><i>Spektakl 12 października z cyklu Pora Juniora zabrał najmłodszych widzów w pełną smaku i humoru podróż po kuchennym świecie pana Kucharza! Gdy tylko przyszła jesień, rozpoczęły się przygotowania do gotowania i robienia zapraw... ale gdzie podział się ulubiony Garnek? Okazało się, że stary Garnek ma własne plany, zamiast gotować, marzy o emeryturze! Wraz z Czajniczkiem i panem Kucharzem dzieci odkrywały, że nawet w codziennych obowiązkach może kryć się przygoda.</i></p> <p><i>Każdy spektakl z cyklu „Pora Juniora” jest interaktywny, aktorzy wciągają widzów w fabułę, dzieci w czasie spektaklu wspólnie z</i></p>

**SPRAWOZDANIE OPISOWE Z DZIAŁALNOŚCI FABRYKI KULTURY
ZA OKRES OD 1 STYCZNIA DO 31 GRUDNIA 2025**

	<p><i>aktorami tańczą i śpiewają, bardzo się angażują w bajkę. Za każdym razem do Redy zapraszani są zawodowi aktorzy, których na co dzień można zobaczyć na dużych teatralnych scenach, dzięki czemu przedstawienie jest wyjątkowym i niezapomnianym przeżyciem.</i></p>
12 PAŹDZIERNIKA	<p>KONCERT – MAREK NAPIÓRKOWSKI TRIO „KONKUBINAP” / FABRYKA KULTURY W REDZIE /</p> <p><i>Koncert Tria „KonKubiNap” był prawdziwym świętem jazzu. Na scenie wystąpili Marek Napiórkowski, Robert Kubiszyn i Cezary Konrad – trio, które doskonale rozumie się bez słów. Ich muzyka balansowała między subtelną liryką a potężną energią improwizacji. Publiczność słuchała z zapartym tchem, nagradzając trio owacjami na stojąco, a bis był naturalnym finałem wieczoru pełnego emocji i doskonałego brzmienia.</i></p>
16 PAŹDZIERNIKA	<p>DZIEŃ EDUKACJI NARODOWEJ / FABRYKA KULTURY W REDZIE /</p> <p><i>16 października w Fabryce Kultury świętowaliśmy Dzień Edukacji Narodowej. Podczas uroczystości wręczone zostały nagrody przez Burmistrza Redy Mateusza Richerta dla najwybitniejszych nauczycielek i nauczycieli.</i></p>
17 PAŹDZIERNIKA	<p>XXI REDZKIE INPRESJE – WERNISAŻ / FABRYKA KULTURY W REDZIE /</p> <p><i>W Fabryce Kultury można było podziwiać prace członków Stowarzyszenia Twórców Sztuki i Rękodzieła Artystycznego „Kunszt” z Redy. Wernisaż XXI Redzkich Impresji, który zorganizowany został w piątek 17 października, przyciągnął nie tylko artystów i miłośników sztuki, ale też samorządowców oraz przedstawicieli lokalnych instytucji.</i></p> <p><i>Piątkowe wydarzenie nie ograniczyło się wyłącznie do oficjalnych przemówień, podziękowań i oglądania prac lokalnych artystów. Redzkie Impresję stanowiły też doskonałą okazję do mniej oficjalnych rozmów i spędzenia czasu w kreatywnej atmosferze. Prace członków Stowarzyszenia Twórców Sztuki i Rękodzieła Artystycznego „Kunszt” w Fabryce Kultury można było oglądać do 24 października.</i></p>
25 PAŹDZIERNIKA	<p>TAI CHI / RODZINNY PARK MIEJSKI /</p> <p><i>Zajęcia dla każdego, niezależnie od wieku i stanu fizycznego ćwiczenia, łączące w sobie spokój, płynność i uwagę. Spotkania prowadzi Małgorzata Cudziło, wieloletni, dyplomowany instruktor Tai Chi i</i></p>

**SPRAWOZDANIE OPISOWE Z DZIAŁALNOŚCI FABRYKI KULTURY
ZA OKRES OD 1 STYCZNIA DO 31 GRUDNIA 2025**

	<p><i>fitnessu, która swoją przygodę z gimnastyką Tai Chi poznała podczas kilkuletniego pobytu w Chinach.</i></p> <p><i>Zajęcia są nieodpłatne. Przeznaczone dla osób w każdym wieku, za każdym razem gromadząc kilkunastu uczestników.</i></p>
25 PAŹDZIERNIKA	<p>STAND-UP MARCIN ZBIGNIEW WOJCIECH / FABRYKA KULTURY W REDZIE /</p> <p><i>W październiku zaprosiliśmy na kolejną odsłonę stand-up. Tym razem na scenie Fabryki Kultury wystąpił znany w całej Polsce stand-uper Marcin Zbigniew Wojciech z nowym programem „Bez nazwisk proszę”. Wydarzenie jak zawsze przyciągnęło pełną salę widzów.</i></p> <p><i>Od 2022 roku Fabryka Kultury w Redzie otworzyła się na nową formę wydarzeń, jakimi są popularne obecnie Stand-upy. Stand-up to komediowa forma artystyczna w postaci monologu przed publicznością. W przeciwieństwie do kabaretu stand-up opiera się bardziej na charyzmie wykonawcy oraz kontakcie z publicznością niż na dopracowaniu każdego wiersza przedstawienia i wartości artystycznej.</i></p>
26 PAŹDZIERNIKA	<p>BAL DYNIOWY / FABRYKA KULTURY W REDZIE /</p> <p><i>Przez dwie godziny sala Fabryki Kultury tętniła muzyką, śmiechem i kolorowymi światłami. Dzieci przyszły w przepięknych przebraniach – było bajkowo, magicznie i bardzo pomarańczowo!</i></p> <p><i>Zabawy i animacje poprowadziła Fabryka animacji, która zadbała o mnóstwo ruchu, śmiechu i pozytywnej energii. Podczas balu odwiedzili nas niezwykli goście – ufoludek i Stitch, którzy wywołali ogromne emocje i radość wśród najmłodszych! Nie zabrakło też pamiątkowych zdjęć – dzięki fotobudce z lustrem od Fotobudka3miasto każdy mógł zabrać ze sobą pamiątkowe zdjęcie z tego magicznego dnia.</i></p> <p>WYDARZENIE BYŁO DARMOWE</p>
3 LISTOPADA	<p>8. REDZKIE ZADUSZKI JAZZOWE / PARAFIA WNMP I ŚW. KATARZYNY W REDZIE /</p> <p><i>3 listopada w kościele WNMP i św. Katarzyny Aleksandryjskiej w Redzie, tradycyjnie odbyły się VIII Zaduszki Jazzowe, organizowane przez redzką Fabrykę Kultury, przy współudziale parafii WNMP i św. Katarzyny Aleksandryjskiej.</i></p> <p><i>To był niezwykły wieczór pełen wspomnień, refleksji i hołdu dla tych, którzy na zawsze zapisali się w historii muzyki. W kościele WNMP i św. Katarzyny Aleksandryjskiej wybrzmiały dźwięki, które na długo będą</i></p>

**SPRAWOZDANIE OPISOWE Z DZIAŁALNOŚCI FABRYKI KULTURY
ZA OKRES OD 1 STYCZNIA DO 31 GRUDNIA 2025**

	<p><i>jeszcze we wspomnieniach licznej grupy mieszkańców naszego miasta, która postanowiła spędzić poniedziałkowy wieczór właśnie z artystami trójmiejskiej sceny jazzu i bluesa.</i></p> <p><i>Zagrali i zaśpiewali: Jan Jarecki, Tomasz Przyborowicz, Adam Zagrodzki, Jacek Siciarek, Artur Jurek, Adam Żuchowski, Krzysztof Paul, Piotr Góra, Michał Ciesielski, Wojtek Staroniewicz, Leszek Dranicki, Joanna Knitter, Krystyna Stańko, Maksymilian Kreft, Dominik Bukowski, Paul Rutschka, Marcin Wądołowski.</i></p> <p><i>Zaduszki Jazzowe to piękna tradycja, której początki sięgają lat 50. XX wieku – czasów, gdy jazz był muzyką zakazaną, a mimo to potrafił jednoczyć ludzi i dodawać odwagi. Dziś kontynuujemy ten zwyczaj, oddając cześć artystom, którzy odeszli, ale pozostali z nami w dźwiękach saksofonu, kontrabasu czy fortepianu.</i></p> <p><i>Redzkie Zaduszki Jazzowe dobrze zapisały się w miejskiej tradycji kulturalnej jako jedno z najważniejszych wydarzeń kulturalnych w Redzie.</i></p>
<p>6, 13, 20, 27 LISTOPADA</p>	<p>KAWIARENKA DLA SENIORÓW /FABRYKA KULTURY W REDZIE/</p> <p><i>Kawiarenka dla seniora pierwsze swoje spotkanie miała 28 listopada 2024 roku. W każdy czwartek w godzinach 10:00-14:00 seniorzy mogą przyjść do Fabryki kultury napić się kawy, herbaty i porozmawiać w miłym towarzystwie. Seniorzy mają również do dyspozycji gry planszowe z regału Fabryki Kultury.</i></p> <p><i>Wstęp na kawiarenkę jest darmowy.</i></p>
<p>7 LISTOPADA</p>	<p>SPEKTAKL - SKLEP Z FACETAMI / FABRYKA KULTURY W REDZIE /</p> <p><i>7 listopada o 19:00 w piątkowy wieczór można było zobaczyć znakomity spektakl. Do Fabryki Kultury zawitał sklep z facetami i rozbawił publiczności niestrudżonymi poszukiwaniami facetów w Internecie.</i></p>
<p>8 LISTOPADA</p>	<p>ZGRANA REDA / FABRYKA KULTURY W REDZIE /</p> <p><i>Listopadowe otwarte spotkanie z nowoczesnymi grami planszowymi w Redzie upłynęło pod znakiem planszowego targu, gdzie można było zakupić, sprzedać lub wymienić się grami.</i></p> <p><i>Zgrana Reda to jedna z inicjatyw, które towarzyszą Fabryce Kultury od początku działalności, mimo upływu lat wciąż przyciągając wiernych</i></p>

**SPRAWOZDANIE OPISOWE Z DZIAŁALNOŚCI FABRYKI KULTURY
ZA OKRES OD 1 STYCZNIA DO 31 GRUDNIA 2025**

	<p><i>fanów gier planszowych, którzy przez kilka godzin mają okazję poznać tak nowe, jak i sprawdzone, a wręcz kultowe gry. Do dyspozycji graczy było ponad 100 tytułów.</i></p> <p><i>Każdorazowo w spotkaniach bierze udział kilkadziesiąt pasjonatów tzw. Planszówek. Spotkania są całkowicie darmowe i otwarte dla osób w każdym wieku.</i></p>
8 LISTOPADA	<p>WARSZTATY ŚPIEWU POLSKICH PIEŚNI TRADYCYJNYCH / FABRYKA KULTURY W REDZIE /</p> <p><i>Podstawą 3 godzinnych zajęć są pieśni tradycyjne, z różnych regionów a szczególnie z miejsc, z których przybyli ponad 100lat temu przodkowie dzisiejszych mieszkańców Pomorza, tj. z Lubelszczyzny, Kujaw, Kurpii, Radomszczyzny, Podkarpacia, Rostocza, Podlasia, Suwalszczyzny, Kociewia... Wraz z uczestnikami odnajdujemy swoje muzyczne korzenie. Łączymy głos z pracą z ciałem, oddechem, emocjami. Korzystamy z technik oddechowych Strielnikowej, które są nieocenionym sposobem na wzmocnienie głosu, regenerację aparatu oddechowego i głosowego, ale i pozbycie się napięć i skrępowania podczas śpiewania w grupie.</i></p>
9 LISTOPADA	<p>PORA JUNIORA – PRZEDSTAWIENIE „KSIĘGA MARZEŃ” / FABRYKA KULTURY W REDZIE /</p> <p><i>Akademia Małego Teatru przedstawiła 9 listopada 2025r. w Fabryce Kultury spektakl „Księga Marzeń”. Aktorzy przenieśli najmłodszych widzów w różne światy z bajkowymi postaciami. Czy faktycznie do spełnienia marzeń potrzebna jest specjalna księga? Odpowiedź na to pytanie mogli uzyskać uczestnicy spektaklu, którzy aktywnie włączyli się w zabawę.</i></p> <p><i>Każdy spektakl z cyklu „Pora Juniora” jest interaktywny, aktorzy wciągają widzów w fabułę, dzieci w czasie spektaklu wspólnie z aktorkami tańczą i śpiewają, bardzo się angażują w bajkę. Za każdym razem do Redy zapraszani są zawodowi aktorzy, których na co dzień można zobaczyć na dużych teatralnych scenach, dzięki czemu przedstawienie jest wyjątkowym i niezapomnianym przeżyciem.</i></p>
9 LISTOPADA	<p>ARI EREV TRIO - KONCERT / FABRYKA KULTURY W REDZIE /</p> <p><i>9 listopada zaprosiliśmy mieszkańców na koncert Ari Erev Trio – grupy prowadzonej przez wybitnego, izraelskiego pianistę i kompozytora. Zespół wykonuje melodyjny, ekspresyjny jazz, prezentując zróżnicowany program złożony z oryginalnych kompozycji jego lidera (głównie z jego ostatniej płyty pt. „Close to home”), ale także z interpretacji jazzowych standardów oraz utworów w klimacie latin jazz.</i></p>

**SPRAWOZDANIE OPISOWE Z DZIAŁALNOŚCI FABRYKI KULTURY
ZA OKRES OD 1 STYCZNIA DO 31 GRUDNIA 2025**

	<p>Wystąpili: Ari Erev – fortepian, Phillipe Gottlieb – perkusja, Piotr Kułakowski – kontrabas.</p>
11 LISTOPADA	<p>NARODOWE ŚWIĘTO NIEPODLEGŁOŚCI – KONCERT „NA SKRZYDŁACH WOLNOŚCI” / FABRYKA KULTURY W REDZIE /</p> <p><i>Wyjątkowe obchody Narodowego Święta Niepodległości w Redzie rozpoczęliśmy od złożenia kwiatów pod tablicą upamiętniającą założycieli OSP Reda oraz Mszy Świętej w kościele WNMP i św. Katarzyny w Redzie, którą uświetnił występ Miejski Chór Kameralny z Redy. Dalsza część uroczystości odbyła się na hali tenisowej i parkingu Fabryki Kultury. Na boisku Orlik odbył się turniej piłkarski „Mały patriota”. Dużym zainteresowaniem cieszyła się wystawa „Niepodległość orężem zdobyta”, przygotowana przez Grupa Rekonstrukcji Historycznej „Obrony Wybrzeża”, a także warsztaty malowania tureb, wojskowa grochówka i rogałe marcińskie. Dzień zakończył się koncertem patriotycznym „Na skrzydłach wolności” w wykonaniu Winyl Band. W repertuarze znalazły się autorskie utwory patriotyczne, powstańcze hity, a także znane piosenki Marka Grechuty, Bułata Okudźawy, Anny German i innych, wzbogacone fragmentami poezji Baczyńskiego, Poświatowskiej i Szymborskiej.</i></p>
13 LISTOPADA	<p>XI MIĘDZYNARODOWY KONKURS KASZUBSKIEJ SZTUKI WIZUALNEJ „CASSUBIA VISUALES” / FABRYKA KULTURY W REDZIE /</p> <p><i>W 2025 roku odbyła się już jedenasta edycja Międzynarodowego Konkursu Kaszubskiej Sztuki Wizualnej „Cassubia Visuales”.</i></p> <p><i>W tegorocznej XI edycji konkursu Cassubia Visuales udział wzięło 55 uczestników, nadesłano łącznie 68 prac. Jury swoim wyborem starało się nagrodzić prace które są poszukiwawcze, kreatywne a z drugiej strony stanowią twórczą analizę tradycyjnego wzornictwa kaszubskiego oraz są pogłębioną refleksją nad dziedzictwem kulturowym, przyrodniczym i społecznym Pomorza/Kaszub.</i></p> <p><i>Zgodnie z regulaminem konkursu, prace zostały nagrodzone w 2 kategoriach: kategoria „Promocja” oraz kategoria „Wzornictwo”.</i></p> <p>KATEGORIA PROMOCJA 1 MIEJSCE – FAUSTYNA BASIAGA 2 MIEJSCE – KATARZYNA DOMŻAŁSKA 3 MIEJSCE – KATARZYNA DOMŻAŁSKA WYRÓŻNIENIE – MICHAŁ ŁĄCKI</p>

**SPRAWOZDANIE OPISOWE Z DZIAŁALNOŚCI FABRYKI KULTURY
ZA OKRES OD 1 STYCZNIA DO 31 GRUDNIA 2025**

	<p><i>KATEGORIA WZORNICTWO</i> <i>1 MIEJSCE – NATALIA MARKOWICZ</i> <i>2 MIEJSCE – WERONIKA ZASADZKA</i> <i>3 MIEJSCE – MAGDALENA FURMANOWICZ</i> <i>WYRÓŻNIENIE – ALEKSANDER POSŁOWSKI</i></p>
14, 21, 28 LISTOPADA	<p>WOLNE PIĄTKI - CYKL WARSZTATÓW KREATYWNYCH – TKACKIE / FABRYKA KULTURY W REDZIE /</p> <p><i>W listopadzie z cyklu wolne piątki zaprosiliśmy na warsztaty tkackie. Przez trzy spotkania uczestnicy pod okiem Eweliny Miszkiewicz poznawali podstawowe sploty i tworzyli własne, kolorowe makatki na tamborkach i drewnianych ramkach. Powstały piękne, unikatowe dekoracje, a celem całego cyklu była promocja kultury i dziedzictwa tkackiego.</i></p> <p><i>Wolne piątki to cykl spotkań z rękodziełem powstały w 2021 roku. Inspiracją do powstania „Wolnych Piątków” były kreatywne zajęcia odbywające się w 2019 roku w ramach projektu „Redzkie Inicjatywy” dofinansowanego z programu Dom Kultury + Narodowego Centrum Kultury, które cieszyły się ogromnym zainteresowaniem. Warsztaty przeznaczone są dla młodzieży oraz osób dorosłych.</i></p>
14 LISTOPADA	<p>SPOTKANIE PODRÓŻNICZE – „KRZYSZTOF KRYGIER - UZBEKISTAN” / FABRYKA KULTURY W REDZIE /</p> <p><i>Za nami inspirujące spotkanie podróżnicze. Krzysztof Krygier zabrał nas w podróż przez legendarne miasta Jedwabnego Szlaku, tj. Samarkandę, Bucharę i Chiwę, ukazując historię jedwabiu, rolę współczesnej bawełny oraz konsekwencje jej uprawy na środowisko, szczególnie w rejonie Jeziora Aralskiego. Usłyszeliśmy także poruszające historie mieszkańców Karakalpakstanu, którzy utracili swoje morze.</i></p> <p><i>Wstęp na wydarzenie był bezpłatny.</i></p>
15 LISTOPADA	<p>11. URODZINY FABRYKI KULTURY / FABRYKA KULTURY W REDZIE /</p> <p><i>Fabryka Kultury skończyła 11 lat! W programie urodzin znalazł się recital Krzysztofa Krefta, artysty od dawna związanego z naszą działalnością. Podczas gali wyróżniliśmy osoby, których obecność i wsparcie mają szczególne znaczenie dla rozwoju Fabryki. Statuetkę „Przyjaciela Fabryki” otrzymali: Piotr Biedroń, Krzysztof Kreft, Piotr Zygmunt oraz Małgorzata i Leszek Lewińscy. Zwieńczeniem wieczoru był koncert Natalia Muianga wraz z zespołem.</i></p>

**SPRAWOZDANIE OPISOWE Z DZIAŁALNOŚCI FABRYKI KULTURY
ZA OKRES OD 1 STYCZNIA DO 31 GRUDNIA 2025**

	<p><i>Wstęp na wydarzenie był bezpłatny.</i></p>
16 LISTOPADA	<p>III OTWARTE MISTRZOSTWA REDY W SZACHACH / FABRYKA KULTURY W REDZIE /</p> <p><i>III Otwarte Mistrzostwa Redy w Szachach Szybkich za nami. W zmaganiach udział wzięło stu zawodników, którzy przez blisko sześć godzin rozegrali dziewięć emocjonujących rund. Zwycięzcą zmagani okazał się Przemysław Koc, który zgromadził w sumie 8 punktów. Na drugim miejscu uplasował się Kacper Żochowski, a trzecie miejsce zajął Wojciech Putlak. Na czwartym miejscu znalazła się Paulina Kaczmarek. Najlepszym juniorem okazał się Stanisław Wieteska. Wśród kobiet triumfowała Maja Filipowska, a Maciej Ciesek zdobył tytuł najlepszego szachisty z Koła Szachowego „Hetman” Reda. Najlepiej spośród mieszkańców Redy wypadł Rafał Studziński. Warto zaznaczyć, że szachiści rywalizowali pod okiem sędziego Zdzisława Merty. III Otwarte Mistrzostwa Redy w Szachach Szybkich nie odbyłyby się, gdyby nie wsparcie Klubu Marynarki Wojennej „Riwiera” oraz Osiedlowego Klubu Kultury Spółdzielni Mieszkaniowej „Bałtyk”, a także instruktora szachowego Piotra Zygmunta.</i></p>
18 LISTOPADA	<p>SKM DZIECIOM / FABRYKA KULTURY W REDZIE /</p> <p><i>We wtorkowe przedpołudnie, grupa dzieci z przedszkola nr 3 w Redzie uczestniczyła w spotkaniu z cyklu „SKM Dzieciom” poświęconym zasadom bezpiecznego i kulturalnego podróżowania pociągiem. Podczas spotkania dzieci nauczyły się, jak właściwie zachowywać się na peronie, w wagonie oraz w pobliżu przejazdów kolejowych. Dowiedziały się także, jakie reguły dobrego zachowania obowiązują w trakcie podróży oraz poznały różne profesje związane z koleją, m.in. maszynistę i kontrolera biletów. Na zakończenie każdy uczestnik otrzymał miły upominek.</i></p>
21 LISTOPADA	<p>POMORSKA MUZA – CYKL KONCERTÓW / FABRYKA KULTURY W REDZIE /</p> <p><i>Publiczność została skutecznie oczarowana 21 listopada muzyczną podróżą przez różne epoki, style i emocje – od subtelnych wzruszeń baroku, poprzez blask klasycyzmu, aż po niezwykłą kolorystykę romantyzmu i opery.</i></p> <p><i>Dziękujemy za wzruszające wykonania artystom: Aleksandra Sinianskaja – sopran, Radosław Banczerz – bas/baryton, Anna Mikolon – fortepian, PROWADZENIE I KOORDYNACJA: mgr Barbara Marwińska-</i></p>

**SPRAWOZDANIE OPISOWE Z DZIAŁALNOŚCI FABRYKI KULTURY
ZA OKRES OD 1 STYCZNIA DO 31 GRUDNIA 2025**

	<p><i>Hansson</i>Cieszymy się, że wspólnie możemy rozwijać kulturalną ofertę naszego miasta.</p> <p>Wydarzenie odbyło się w ramach cyklu Pomorska Muza, które jest efektem współpracy Fabryki Kultury w Redzie z Akademią Muzyczną im. Stanisława Moniuszki w Gdańsku.</p>
22 LISTOPADA	<p>UNIVERSE – KONCERT / FABRYKA KULTURY W REDZIE /</p> <p><i>Muzyka lat 80. i 90. zabrzmiała w Fabryce Kultury! Legendarny zespół UNIVERSE wprowadził publikę w muzyczny trans. Usłyszeliśmy dobrze znane przeboje: „Wołanie przez ciszę”, „Ja, taki fajny gość”, „Tacy byliśmy”, „Blues na wpół do piątej rano”, czy też „Bo to taka piękna miłość”. Twórczość Mirosława Breguły wciąż żywa, a fani pozostają jej wierni. Koncert musiał zakończyć się bisem!</i></p> <p><i>Zagrali i zaśpiewali: Wojciech Wesolek – gitary, Damian Filipowski – gitary, Marek Jagucki – instrumenty klawiszowe, Marek Kopecki – gitara basowa, Grzegorz Krzykowski – perkusja.</i></p>
23 LISTOPADA	<p>STAND-UP CZAREK SIKORA / FABRYKA KULTURY W REDZIE /</p> <p><i>23 listopada na scenie Fabryki Kultury wystąpił stand-uper Czarek Sikora z nowym programem „Wyrosłem z tego”. Wydarzenie jak zawsze przyciągnęło pełną salę widzów.</i></p> <p><i>Od 2022 roku Fabryka Kultury w Redzie otworzyła się na nową formę wydarzeń, jakimi są popularne obecnie Stand-upy. Stand-up to komediowa forma artystyczna w postaci monologu przed publicznością. W przeciwieństwie do kabaretu stand-up opiera się bardziej na charyźmie wykonawcy oraz kontakcie z publicznością niż na dopracowaniu każdego wiersza przedstawienia i wartości artystycznej.</i></p>
28 LISTOPADA	<p>TEATRALNY PASJANS – „POSKROMIENIE ZŁOŚNICY” / FABRYKA KULTURY W REDZIE /</p> <p><i>28 listopada w Fabryce Kultury odbył się spektakl grupy Kolorowy Team pt. „Niech was błogosławi świat” – przedstawienie oparte na motywach „Poskromienia złoŃnicy” Williama Szekspira, w reżyserii Moniki Jarząbek.</i></p> <p><i>Na scenie wystąpili artyści Uniwersytetu Trzeciego Wieku, prezentując swój talent i pasję do teatru. Wydarzenie odbyło się w ramach 10. edycji Teatralnego Pasjansa.</i></p>

**SPRAWOZDANIE OPISOWE Z DZIAŁALNOŚCI FABRYKI KULTURY
ZA OKRES OD 1 STYCZNIA DO 31 GRUDNIA 2025**

29 LISTOPADA	<p>TAI CHI / FABRYKA KULTURY W REDZIE /</p> <p><i>Zajęcia dla każdego, niezależnie od wieku i stanu fizycznego, ćwiczenia, łączące w sobie spokój, płynność i uwagę. Spotkania prowadzi Małgorzata Cudziło, wieloletni, dyplomowany instruktor Tai Chi i fitnessu, która swoją przygodę z gimnastyką Tai Chi poznała podczas kilkuletniego pobytu w Chinach.</i></p> <p><i>Zajęcia są nieodpłatne. Przeznaczone dla osób w każdym wieku, za każdym razem gromadząc kilkunastu uczestników.</i></p>
30 LISTOPADA	<p>SERGIEJ KRIUCZKOW „SONGS ABOUT LOVE” - KONCERT / FABRYKA KULTURY W REDZIE /</p> <p><i>Niedzielny koncert Sergieja Kriuczkowa był prawdziwą, muzyczną uczcą. Artysta zaprezentował utwory z najnowszego albumu „Songs About Love”, odkrywając przed publicznością różnorodne oblicza miłości. Wraz z Sergiejem na scenie wystąpili znakomici muzycy: Juriy Mischenko (bas), Adam Zagrodzki (perkusja), Dmytro Poeta (piano) i Szymon Zuehlke (saksofon, baryton). Publiczność nagrodziła artystów gromkimi brawami, które dla Sergieja okazały się wyjątkowym prezentem urodzinowym.</i></p>
2-3 GRUDNIA	<p>ZŁOTE GODY / FABRYKA KULTURY W REDZIE /</p> <p><i>Jubileusz Złotych Godów par z 50-letnim i 65 letnim stażem małżeńskim odbył się 2 oraz 3 grudnia w Fabryce Kultury. Burmistrz Mateusz Richert, razem z sekretarzem miasta Hanną Janiak i pracownikami Urzędu Miasta, wręczyli Jubilatom podziękowania i upominki. Jubilatów do tańca zaprosił występ Teresy Lubelskiej z Uniwersytetu Trzeciego Wieku i stworzył atmosferę na zakończenie dnia.</i></p>
4, 11, 17 GRUDNIA	<p>KAWIARENKA DLA SENIORÓW / FABRYKA KULTURY W REDZIE /</p> <p><i>Kawiarenka dla seniora pierwsze swoje spotkanie miała 28 listopada 2024 roku. W każdy czwartek w godzinach 10:00-14:00 seniorzy mogą przyjść do Fabryki kultury napić się kawy, herbaty i porozmawiać w miłym towarzystwie. Seniorzy mają również do dyspozycji gry planszowe z regału Fabryki Kultury.</i></p> <p><i>Wstęp na kawiarenkę jest darmowy.</i></p>
5 GRUDNIA	<p>STAND-UP MAGDA KUBICKA / FABRYKA KULTURY W REDZIE /</p>

**SPRAWOZDANIE OPISOWE Z DZIAŁALNOŚCI FABRYKI KULTURY
ZA OKRES OD 1 STYCZNIA DO 31 GRUDNIA 2025**

	<p><i>5 grudnia w Fabryce Kultury odbył się wyjątkowy występ Magdy Kubickiej w ramach programu „Chcę Cię poznać”. Był to wieczór pełen intelektualnej rozrywki, który na długo pozostanie w pamięci uczestników.</i></p> <p><i>Wydarzenie było płatne i biletowane.</i></p>
6 GRUDNIA	<p>MIKOŁAJKI / PLAC SP4 /</p> <p><i>Wyjątkowa radość i niezapomniany czas – tak w skrócie można podsumować Mikołajki, które zorganizowane zostały na placu przy szkole numer 4. Zaczęliśmy od interaktywnego przedstawienia „Porwanie Świętego Mikołaja”. Po nim odbyły się animacje świąteczne z udziałem dzieci. Popołudnie dopełnił koncert Kingi Włodarkiewicz, który wprowadził wszystkich w świąteczny nastrój.</i></p> <p><i>Przez cały czas trwania wydarzenia dzieci mogły spotkać się ze Świętym Mikołajem, powiedzieć mu co chciałyby dostać pod choinkę i zrobić pamiątkowe zdjęcie. Mikołaj obdarował każde dziecko słodkim prezentem</i></p> <p><i>Odwiedzający mogli napić się gorącej czekolady serwowanej przez Młodzieżowa Rada Miejska w Redzie, odwiedzić stoiska i zrobić sobie zdjęcie z Pingwinem z Madagaskaru!</i></p> <p><i>Na stadionie Mosir Reda odbyły się biegi dla dzieci, a później dorośli ruszyli w 5-kilometrową trasę ulicami Redy, wspierając przy tym zbiórkę słodyczy dla potrzebujących dzieci z naszego miasta.</i></p>
7 GRUDNIA	<p>PORA JUNIORA – „PRZEPIS NA ŚWIĘTA, CZYLI PISKLĘ POZNAJE WIGILIĘ” / FABRYKA KULTURY W REDZIE /</p> <p><i>Niedzielną „Pora Juniora” przeniosła najmłodszych widzów do kuchni Świętego Mikołaja, gdzie trwały intensywne przygotowania do Wigilii. Mały Pisklak i dzielny Skrzat dbali o to, aby pierogi były smaczne, sernik słodki, a prezenty gotowe do rozdania</i></p> <p><i>W wydarzenia na scenie aktywnie włączyły się dzieci, które pomagały bohaterom. Dzięki temu szybko odkryły, że magia świąt nie kryje się w potrawach czy prezentach, ale w serdeczności i wspólnym spędzaniu czasu.</i></p> <p><i>Spektakl „Przepis na święta, czyli Pisklę poznaje Wigilię” okazał się pełną ciepła i świątecznej magii opowieścią, która zostaje w sercach na długo.</i></p> <p><i>Każdy spektakl z cyklu „Pora Juniora” jest interaktywny, aktorzy wciągają widzów w fabułę, dzieci w czasie spektaklu wspólnie z aktorami tańczą i śpiewają, bardzo się angażują w bajkę. Za każdym razem do Redy zapraszani są zawodowi aktorzy, których na co dzień</i></p>

**SPRAWOZDANIE OPISOWE Z DZIAŁALNOŚCI FABRYKI KULTURY
ZA OKRES OD 1 STYCZNIA DO 31 GRUDNIA 2025**

	<p><i>można zobaczyć na dużych teatralnych scenach, dzięki czemu przedstawienie jest wyjątkowym i niezapomnianym przeżyciem.</i></p>
12 GRUDNIA	<p>STAND-UP PAN LI / FABRYKA KULTURY W REDZIE /</p> <p><i>12 grudnia 2025r. w Fabryce Kultury odbył się seans Spirytystyczny – magia, humor i... trochę „duchowego” zamieszania! Za nami wieczór pełen iluzji, śmiechu i niespodzianek. Pan Li jak zwykle udowodnił, że kontakt z „duchami” to jedno, ale kontakt z publicznością to dopiero magia! Całość otworzył Absurdalny Dżentelmen, który swoim występem idealnie wprowadził wszystkich w klimat komediowego szaleństwa.</i></p>
13 GRUDNIA	<p>WARSZTATY ŚPIEWU POLSKICH PIEŚNI TRADYCYJNYCH / FABRYKA KULTURY W REDZIE /</p> <p><i>Podstawą 3 godzinnych zajęć są pieśni tradycyjne, z różnych regionów a szczególnie z miejsc, z których przybyli ponad 100lat temu przodkowie dzisiejszych mieszkańców Pomorza, tj. z Lubelszczyzny, Kujaw, Kurpii, Radomszczyzny, Podkarpacia, Roztocza, Podlasia, Suwalszczyzny, Kociewia... Wraz z uczestnikami odnajdujemy swoje muzyczne korzenie. Łączymy głos z pracą z ciałem, oddechem, emocjami. Korzystamy z technik oddechowych Strielnikowej, które są nieocenionym sposobem na wzmocnienie głosu, regenerację aparatu oddechowego i głosowego, ale i pozbycie się napięć i skrępowania podczas śpiewania w grupie.</i></p>
13 GRUDNIA	<p>ZGRANA REDA / FABRYKA KULTURY W REDZIE /</p> <p><i>13 grudnia odbyło się ostatnie w roku 2025 spotkanie z nowoczesnymi grammi planszowymi. Na uczestników wydarzenia czekało mnóstwo nowych tytułów gier, które mieli okazję wypróbować. Była to również okazja by świętować 12 rocznicę powstania inicjatywy w Redzie. Pierwsze spotkania odbywały się w Sali widowiskowej Miejskiego Ośrodka Sportu i Rekreacji by następnie na stałe przenieść się do budynku Fabryki Kultury.</i></p> <p><i>Zgrana Reda to jedna z inicjatyw, które towarzyszą Fabryce Kultury od początku działalności, mimo upływu lat wciąż przyciągając wiernych fanów gier planszowych, którzy przez kilka godzin mają okazję poznać tak nowe, jak i sprawdzone, a wręcz kultowe gry. Do dyspozycji graczy było ponad 100 tytułów.</i></p> <p><i>Każdorazowo w spotkaniach bierze udział kilkadziesiąt pasjonatów tzw. Planszówek. Spotkania są całkowicie darmowe i otwarte dla osób w każdym wieku</i></p>

**SPRAWOZDANIE OPISOWE Z DZIAŁALNOŚCI FABRYKI KULTURY
ZA OKRES OD 1 STYCZNIA DO 31 GRUDNIA 2025**

15 GRUDNIA	<p>XXX MIEJSKI KONKURS BOŻONARODZENIOWY / SZKOŁA PODSTAWOWA NR 3 W REDZIE /</p> <p><i>Już po raz 30 uczniowie redzkich szkół uczestniczyli w Miejskim Konkursie Bożonarodzeniowym.</i></p> <p><i>XXX Miejski Konkurs Bożonarodzeniowy został rozstrzygnięty. Do zmagania zakwalifikowano w sumie 212 prac, 100 choinek – z różnych materiałów – od naturalnych poprzez konstrukcje ze sznurka oraz na bazie składanych kartek z książek; 52 mozaiki przedstawiające szopkę, 21 bałwanów klas 1-3 oraz 39 zabawek na choinkę przedszkolaków i zerówki. W każdej z kategorii wyłoniono w sumie trzech laureatów i przyznało pięć wyróżnień. Oceniając prace, konkursowe jury brało pod uwagę przede wszystkim ogólne wrażenie estetyczne, wkład pracy oraz wykorzystanie oryginalnych technik i materiałów. XXX Miejski Konkurs Bożonarodzeniowy Fabryka Kultury zorganizowała wspólnie ze Szkołą Podstawową nr 3 w Redzie.</i></p> <p>Laureaci w poszczególnych kategoriach:</p> <p>Kat. BAŁWANEK 1 miejsce – Zuzanna Elmanowska (Przedszkole nr 1) 2 miejsce – Oliwier Osentowski (Przedszkole nr 6) 3 miejsce – Hanna Szymikowska (ZSP nr 2) wyróżnienie – Julianna Reschke (Przedszkole nr 2) wyróżnienie – Maksymilian Borowiecki (Przedszkole Omnibusek) wyróżnienie – Krystian Stasiński (ZSP nr 1) wyróżnienie – Martyna Szreder (Przedszkole Omnibusek) wyróżnienie – Zuzanna Nowicka (ZSP nr 2)</p> <p>Kat. ZABAWKA NA CHOINKĘ 1 miejsce – Natalia Elmanowska (SP nr 3) 2 miejsce – Adrianna Hakiel (ZSP nr 2) 3 miejsce – Maja Piotrowska (SP nr 3) wyróżnienie – Milena Pienszke (SP nr 6) wyróżnienie – Emilia Wltt (ZSP nr 2) wyróżnienie – Izabella Mallard (SP Deja CSB) wyróżnienie – Pola Bobin (SP nr 3) wyróżnienie – Szymon Szymichowski (SP nr 4)</p> <p>Kat. CHOINKA BOŻONARODZENIOWA 1 miejsce – Kornelia Skurtys (SP nr 3) 2 miejsce – Patryk Cheda (ZSP nr 2) 3 miejsce – Nikodem Barwiński (ZSP nr 2) wyróżnienie – Leon Stolarczyk (SP nr 3) wyróżnienie – Agata Lieder (SP nr 6) wyróżnienie – Joanna Elmanowska (SP nr 3) wyróżnienie – Klaudia Kofosowska (ZSP nr 2) wyróżnienie – Gracjan Rigga (SP nr 3)</p>
------------	---

**SPRAWOZDANIE OPISOWE Z DZIAŁALNOŚCI FABRYKI KULTURY
ZA OKRES OD 1 STYCZNIA DO 31 GRUDNIA 2025**

	<p>Kat. SZOPKA BOŻONARODZENIOWA-MOZAIKA 1 miejsce – Amelia Skurtys (SP nr 3) 2 miejsce – Nikodem Malottki (ZSP nr 2) 3 miejsce – Oliwier Ziemann (SP nr 3) wyróżnienie – Weronika Rogalewska (ZSP nr 2) wyróżnienie – Ewelina Kosmańska (ZSP nr 2) wyróżnienie – Zuzanna Ziemann (SP nr 3) wyróżnienie – Zuzanna Cirocka (ZSP nr 2) wyróżnienie – Maja Szyszko (ZSP nr 2)</p>
18 GRUDNIA	<p>SPOTKANIE ŚWIĄRECNIE / FABRYKA KULTURY W REDZIE /</p> <p><i>Wyjątkowe spotkanie świąteczne za nami. Mieszkańcy Redy, którzy wzięli udział w czwartkowym wydarzeniu, mieli okazję usiąść przy wspólnym stole, podzielić się opłatkiem i spędzić czas w serdecznej atmosferze. Szczególnie ważne było, aby osoby samotne, chore i potrzebujące poczuły się ważne oraz docenione, co podkreślał ks. kanonik Janusz Mathea, proboszcz parafii Wniebowzięcia NMP i św. Katarzyny Aleksandryjskiej.</i></p> <p><i>W ramach spotkania Burmistrz miasta Redy Mateusz Richert odebrał z rąk harcerzy z 29 Wędrowniczej Drużyny Czerwonych Beretów w Redzie Betlejemskie Świąteczko Pokoju i złożył zebranych życzenia.</i></p>
19 GRUDNIA	<p>POMORSKA MUZA – CYKL KONCERTÓW / FABRYKA KULTURY W REDZIE /</p> <p><i>Nic bardziej nie wprowadza w świąteczny nastrój niż dźwięk kolęd i pastorałek. Mogli się o tym przekonać uczestnicy koncertu, który odbył się w ramach cyklu Pomorska Muza. Na scenie wystąpili studenci Wydziału Wokalno-Aktorskiego aMuz w towarzystwie prof. Witostawy Frankowskiej.</i></p> <p><i>Zgromadzona publiczność usłyszała m.in. „Bóg się rodzi”, „Cichą noc”, „Gdy śliczna panna”, „Witaj gwiazdka złota”, „My trzej pastuszkowie” oraz „Tobie dać chwała Panie wszęgo świata”. Koncert prowadziła Barbara Marwińska-Hansson, a nad całością czuwała prof. Aleksandra Kucharska-Szefler.</i></p> <p><i>Wydarzenie odbyło się w ramach cyklu Pomorska Muza, które jest efektem współpracy Fabryki Kultury w Redzie z Akademią Muzyczną im. Stanisława Moniuszki w Gdańsku.</i></p>
20 GRUDNIA	<p>TAI CHI / FABRYKA KULTURY W REDZIE /</p>

**SPRAWOZDANIE OPISOWE Z DZIAŁALNOŚCI FABRYKI KULTURY
ZA OKRES OD 1 STYCZNIA DO 31 GRUDNIA 2025**

	<i>Zajęcia dla każdego, niezależnie od wieku i stanu fizycznego, ćwiczenia, łączące w sobie spokój, płynność i uwagę. Spotkania prowadzi Małgorzata Cudziło, wieloletni, dyplomowany instruktor Tai Chi i fitnessu, która swoją przygodę z gimnastyką Tai Chi poznała podczas kilkuletniego pobytu w Chinach.</i>
20 GRUDNIA	RODZINNE WARSZTATY ŚWIĄTECZNE / FABRYKA KULTURY W REDZIE / <i>Po raz kolejny zaprosiliśmy rodziców z dziećmi na warsztaty świąteczne. Podczas pierwszego spotkania uczestnicy dekorowali pierniki poznając pracę z lukrem królewskim i tworząc własne, wyjątkowe wzory. Kolejne warsztaty poświęcone były malowaniu szklanych bombek, od prostych motywów po bardziej rozbudowane kompozycje z użyciem farb, klejów i brakatów. Powstały piękne świąteczne dekoracje i wyjątkowe upominki.</i>
21 GRUDNIA	STAND-UP BARTOSZ GAJDA / FABRYKA KULTURY W REDZIE / <i>Bartosz Gajda w Fabryce Kultury z programem „Cienka czerwona linia”. Było ostro, inteligentnie i bez kompromisów. Świetny kontakt z publicznością, trafne obserwacje i masa śmiechu. Wieczór otworzył support Mateusz Burkacki, który świetnie rozgrzał publikę.</i>

Łącznie odbyło się: 231 imprez

W okresie od stycznia do grudnia 2025 roku Fabryka Kultury w Redzie zrealizowała 231 wydarzeń kulturalne, edukacyjne i integracyjne, obejmujące zarówno działania cykliczne, jak i wydarzenia specjalne.

Fabryka Kultury w Redzie przez cały rok pełni rolę nowoczesnego, otwartego domu kultury, który systematycznie i konsekwentnie realizuje bogaty program wydarzeń artystycznych, edukacyjnych, integracyjnych i społecznych. Działania rozłożone są równomiernie w ciągu roku i obejmują zarówno cykle stałe, jak i wydarzenia jednorazowe o dużej skali. Jednym z filarów działalności są wydarzenia artystyczne i kulturalne. Przez cały rok odbywają się koncerty reprezentujące bardzo szerokie spektrum gatunków, od muzyki klasycznej i jazzowej, przez blues, rock, muzykę filmową, po koncerty tematyczne i akustyczne występy znanych artystów. Fabryka Kultury regularnie organizuje spektakle teatralne zarówno dla dorosłych, jak i dla dzieci, zapraszając zawodowe teatry z całej Polski. Ważnym elementem programu są także stand-upy oraz pokazy filmowe, w tym projekcje promujące kulturę regionalną. Stałą i bardzo wyraźną częścią działalności są cykle wydarzeń powtarzalnych, które budują trwałe relacje z odbiorcami. Należą do nich m.in.: Pora Juniora – comiesięczne, interaktywne spektakle teatralne dla najmłodszych, Zgrana Reda – regularne spotkania miłośników gier planszowych, turnieje i pchle targi, Kawiarenka dla Seniorów –

**SPRAWOZDANIE OPISOWE Z DZIAŁALNOŚCI FABRYKI KULTURY
ZA OKRES OD 1 STYCZNIA DO 31 GRUDNIA 2025**

cotygodniowe, bezpłatne spotkania integracyjne, Akademia Motywacji i Rozwoju – cykl warsztatów i spotkań rozwojowych, głównie dla kobiet, Spotkania podróżnicze – prezentacje i opowieści z najdalszych zakątków świata, Wolne Piątki – warsztaty rękodzielnicze i artystyczne dla młodzieży i dorosłych, Pomorska Muza – cykl koncertów realizowany we współpracy z Akademią Muzyczną.

Fabryka Kultury realizowała również liczne warsztaty artystyczne, rękodzielnicze, edukacyjne i ruchowe, a w okresach przerw szkolnych prowadziła zorganizowane zajęcia dla dzieci i młodzieży. Działania te sprzyjały rozwijaniu kompetencji twórczych, integracji społecznej oraz aktywizacji mieszkańców. Ważnym obszarem funkcjonowania instytucji była organizacja wydarzeń o charakterze społecznym i charytatywnym, w tym finału Wielkiej Orkiestry Świątecznej Pomocy, zbiórek dobroczynnych oraz uroczystości miejskich, realizowanych we współpracy z Urzędem Miasta i lokalnymi partnerami. Całoroczna działalność Fabryki Kultury przyczyniła się do rozwoju życia kulturalnego miasta, wzmocnienia więzi społecznych oraz promocji kultury na poziomie lokalnym i ponadlokalnym.

Na szczególne wyróżnienie zasługuje organizacja 33. Finału Wielkiej Orkiestry Świątecznej Pomocy, podczas którego udało się zebrać blisko 99 tysięcy złotych – rekordową kwotę w historii działań redzkiego sztabu. Wydarzenie przyciągnęło tłumy mieszkańców i pokazało, jak ogromną siłą społeczną dysponuje lokalna społeczność, gdy cel jest szlachetny i wspólny.

Kolejnym sukcesem była kontynuacja Festiwalu Modeli Kartonowych oraz Wystawy Makiet Kolejowych, wydarzeń o ogólnopolskim, a nawet międzynarodowym zasięgu, które przyciągnęły zarówno pasjonatów, jak i rodziny z dziećmi. Imprezy te udowodniły, że kultura może być również formą aktywnego spędzania czasu wolnego oraz wymiany doświadczeń.

Dni Redy 2025 również zasługują na szczególną wzmiankę. Święto miasta było kulminacją działań kulturalnych pierwszego półrocza. Koncerty: zespół Farba, Organek oraz Natalia Nykiel, darmowe dmuchańce dla dzieci oraz strefa gastronomiczna przyciągnęły tłumy mieszkańców i gości, tworząc niezapomniane wspomnienia i atmosferę wspólnoty.

Warto także wspomnieć o drugiej edycji Festiwalu Dmuchańców, który przyciągnął licznych uczestników, zarówno dzieci, jak i dorosłych. Kolorowe atrakcje, animacje oraz strefa rekreacyjna stworzyły atmosferę radości i wspólnej zabawy, podkreślając rodzinny charakter wydarzenia.

Tegoroczna trzydniowa Senioriada, która poprzez korowód, część artystyczną, występy zespołów i wspólną potańcówkę integrowała środowisko seniorów, promowała aktywność społeczną osób starszych i wzmocniała międzypokoleniowy charakter wydarzeń miejskich.

III Mistrzostwa Redy w Szachach, zgromadziły zawodników w różnym wieku i stały się ważnym wydarzeniem sportowo-edukacyjnym, promującym logiczne myślenie oraz aktywność intelektualną wśród mieszkańców miasta.

W okresie styczeń - grudzień 2025 w ramach Fabryki Kultury w Redzie w zajęciach poszczególnych sekcji brało udział tygodniowo ponad 270 osób. Działające zajęcia pod opieką Fabryki Kultury w Redzie to:

- Zajęcia kreatywne dla dzieci
- Malarstwo
- Ceramika dla dzieci i dorosłych
- Rysunek studyjny dla dzieci i dorosłych
- Koło szachowe
- Szydełkowanie dla dzieci i dorosłych

**SPRAWOZDANIE OPISOWE Z DZIAŁALNOŚCI FABRYKI KULTURY
ZA OKRES OD 1 STYCZNIA DO 31 GRUDNIA 2025**

- Gitara
- Szkoła tańca
- Teatr Reda
- Grupa wokalna La Via Voice
- Dziecięca grupa wokalna Norda Kids
- Miejski Chór Kameralny
- Tai-Chi
- Nauka śpiewu tradycyjnego
- Fotografia
- Grupa folklorystyczna Redanie
- BoboReda

W ciągu 2025 roku Fabryka Kultury zrealizowała dziesiątki wydarzeń kulturalnych, edukacyjnych i społecznych, których uczestnikami byli zarówno mieszkańcy Redy, jak i goście spoza miasta. Wydarzenia te przyciągnęły tysiące uczestników w różnym wieku, a bogactwo tematyczne oraz wysoka jakość programów potwierdziły znaczącą rolę Fabryki Kultury jako centrum kulturalnego regionu.

Sprawozdanie

Miejska Biblioteka Publiczna
im. Hieronima Derdowskiego
84-240 Reda, ul. Hieronima Derdowskiego 3
tę 6 / 678-33-48
NIP 588-18-00 72b, Regon 001054245

**z działalności Miejskiej Biblioteki Publicznej
im. Hieronima Derdowskiego w Redzie
za rok 2025****I. Organizacja biblioteki. Baza lokalowa.**

Sieć biblioteczną tworzą:

- Miejska Biblioteka Publiczna przy ul. Derdowskiego 3, ☎ /58/ 678-33-48, e-mail: biblioteka@reda.pl

czynna: poniedziałek - od 8⁰⁰ - 16⁰⁰
 wtorek - od 10⁰⁰ - 18⁰⁰
 środa - od 8⁰⁰ - 16⁰⁰
 czwartek - od 10⁰⁰ - 18⁰⁰
 piątek - od 10⁰⁰ - 18⁰⁰
 sobota - od 10⁰⁰ - 14⁰⁰

- Filia Nr 1 przy ul. Morskiej 5, ☎ 735 459 250;
e-mail: filia.mbpreda@poczta.onet.pl

czynna: poniedziałek - od 10⁰⁰ - 18⁰⁰
 wtorek - od 10⁰⁰ - 18⁰⁰
 środa - od 8⁰⁰ - 16⁰⁰
 czwartek - od 10⁰⁰ - 18⁰⁰
 piątek - od 10⁰⁰ - 18⁰⁰

Biblioteka wraz z filią ma uporządkowany status organizacyjny zgodny z obowiązującym prawem. Od 2000r. Biblioteka działa na zasadach określonych dla instytucji kultury. Biblioteka gospodaruje samodzielnie przydzieloną i nabytą częścią mienia oraz prowadzi samodzielną gospodarkę w ramach posiadanych środków kierując się zasadami efektywności ich wykorzystania. Biblioteka wpisana jest także do rejestru instytucji kultury. W placówce swoją siedzibę ma: Stowarzyszenie Przyjaciół Biblioteki w Redzie. Prowadzone są wykłady i warsztaty Uniwersytetu Trzeciego Wieku, organizowane wernisaże i wystawy prac rzadkich artystów zrzeszonych w Stowarzyszeniu „Kunszt” oraz artystów z regionu.

II. Księgozbiory.

W 2025 roku przybyło ogółem 1825 woluminy na kwotę 58456,475 zł, z zakupu 912 woluminy na kwotę 36334,47 zł, w tym ze środków biblioteki 424 woluminy na kwotę 20181,47 zł, z dotacji Biblioteki Narodowej zakupiono 488 woluminy na kwotę 16153 zł oraz dary od czytelników i książki otrzymane w zamian za zagubione – 913 woluminów na kwotę 22122; , zakup publikacji elektronicznej – 9984 zł. Na prenumeratę czasopism i prasy wydano 3635,67 złotych.

Książki kupowano systematycznie w hurtowniach lub zaprzyjaźnionych księgarniach, w których uzyskiwaliśmy rabat. Ogólny stan księgozbioru biblioteki, w szczególności literatury pięknej dla dorosłych i dla dzieci i młodzieży jest dobry. Dalszego uzupełnienia wymagają lektury szkolne, gdyż zmienia się kanon lektur szkolnych w szkole podstawowej.

Systematycznie prowadzona jest selekcja księgozbioru, usuwa się książki niezwrócone przez czytelników oraz egzemplarze i zniszczone.

III. Czytelnictwo.

W 2025 roku w bibliotece i jej filii zarejestrowano 4085 czytelników, 27% czytelników stanowią osoby uczące się, 45% osoby pracujące, 28% pozostali – osoby niepracujące.

W 2025 roku odnotowano 59703 wypożyczeń książek na zewnątrz, 2134 książek na miejscu, 403 audiobooki i 235 czasopism, zorganizowano wydarzenia oraz zajęcia edukacyjne dla użytkowników, w których wzięło udział 10806 uczestników.

Wydano 768 kodów i wypożyczono 5690 e-booków oraz 2346 audiobooków z platformy książek elektronicznych

Obsługa specjalnych grup użytkowników biblioteki.

1. Oferta usług dla seniorów

Wychodząc naprzeciw zapotrzebowaniu ludzi starszych z inicjatywy Stowarzyszenia Przyjaciół Biblioteki w Redzie i przy znacznej współpracy biblioteki odbywają się wykłady Uniwersytetu Trzeciego Wieku, które cieszą się dużą popularnością. Seniorzy uczestniczyli też w wykładach, spotkaniach autorskich, spotkaniach integracyjnych, warsztatach teatralnych i fotograficznych, zajęciach z informatyki, rękodzieła artystycznego i decoupage, lektoratach z

j. angielskiego i niemieckiego, tańcu latino antystres, pilates oraz gimnastyce rekreacyjnej. Odbyto się kilka wyjazdów do teatrów i wycieczki krajoznawcze.

2. Oferta usług dla osób z niepełnosprawnością

Mając na uwadze osoby niepełnosprawne biblioteka od kilku lat prowadzi wypożyczenia na telefon, wymieniając książki osobom niepełnosprawnym w domu. Gromadzimy książki z dużą czcionką, audiobooki. Przystąpiliśmy do konsorcjum pomorskiego i korzystamy z platformy Legimi, z której czytelnicy z niepełnosprawnością mogą korzystać z e-booków, audiobooków oraz synchrobooków. Strona internetowa biblioteki i katalog on-line posiada zwiększoną rozdzielczość, co umożliwia osobom słabo widzącym przeglądanie jej treści.

V. E-Usługi biblioteki.

1. Katalog on-line

Biblioteka i jej filia posiada katalog on-line, za jego pomocą czytelnicy mogą przeglądać i zdalnie rezerwować książki oraz dokonywać prolongaty.

2. Bazy danych

Baza danych w programie PATRON, baza danych w programie księgowym i administracyjnym PROGMAN. Czytelnicy biblioteki mogą korzystać także z międzybibliotecznej bazy publikacji naukowych Academica i Polona.

3. Wykorzystanie e-usług

Biblioteka zakupiła elektroniczną bazę książek na platformie LEGIMI, platforma ta zawiera 100000000000 stron e-booków. Zakup publikacji wyniósł 6510 zł

Liczba wejść na stronę internetową biblioteki wyniosła – 58 000.

VI. Pozabudżetowe źródła pozyskiwania środków na działalność bieżącą i inwestycje

VII. Zakupy, remonty.

Ministerstwo Kultury i Dziedzictwa Narodowego	➤ Promocja czytelnictwa, zakup nowości wydawniczych	➤ wsparcie finansowe w kwocie 16153 zł
Projekt Stowarzyszenia Przyjaciół Biblioteki w Redzie przy znacznym wsparciu biblioteki do Urzędu Miasta w Redzie	➤ Prowadzenie Uniwersytetu Trzeciego Wieku	➤ wsparcie finansowe w kwocie 25 000zł
PEWIK Gdynia	➤ Zakup książek	➤ wsparcie finansowe w kwocie 1 000 zł
Projekt Stowarzyszenia Przyjaciół Biblioteki w Redzie przy znacznym wsparciu biblioteki do Zarządu Powiatu	➤ Seniorzy w teatrze	➤ 2000 zł
H plus H	➤ Zakup książek	➤ 1 000 zł

VIII. Działalność informacyjna i kulturalna w 2025 roku.

Działalność informacyjną Biblioteka prowadzi w oparciu o internet i swoje zbiory piśmiennicze. W ramach działalności informacyjnej prowadzimy informację regionalną, biblioteczną oraz bibliograficzną.

Spotkania z przedszkolakami z rzadkich przedszkoli, podczas których promowano program Instytutu Książki, a realizowany przez bibliotekę „Mała książka – wielki człowiek”. Celem projektu jest zachęcenie rodziców do odwiedzania biblioteki przez dzieci i codziennego czytania z dzieckiem. Każde dziecko w wieku przedszkolnym, które przyjdzie do biblioteki otrzyma w prezencie Wyprawkę Czytelniczą na dobry czytelniczy start.

Nowoczesne e-czytanie w naszej bibliotece!

W 10 bibliotekach w całej Polsce pojawiły się nowe strefy e-czytelnicze z czytnikami PocketBook. To pilotażowy projekt Fundacji Krajowy Depozyt Biblioteczny, który łączy tradycyjne biblioteki z nowoczesną technologią.

GEOCACHING W BIBLIOTECE

Geocaching to pasjonująca gra terenowa polegająca na poszukiwaniu ukrytych "skarbów"- keszy. Są to skrzynki zawierające dziennik zdobywców(tzw. logbook

Biblioteka opiekuje się i dostarcza książki do dwóch Biblioteczek Plenerowych: w Parku Miejskim oraz w Redzie-Rekowie.

W bibliotece odbywają się systematyczne próby dwóch grup teatralnych działających przy Bibliotece oraz próby Miejskiego Chóru Kameralnego.

Przy bibliotece działa Zrzeszenie Kaszubsko-Pomorskie/o Reda

Odbywają się również spotkania dla mieszkańców organizowane przez Urząd Miejski.

Przy bibliotece działa UTW, do którego należy 234 seniorów.

DYREKTOR
Miejskiej Biblioteki Publicznej
K. Zielińska
Katarzyna Zielińska

Wydarzenia dla Dorosłych w 2025 r. – MBP Reda

Styczeń

- 1-08.01.2025 spotkanie noworoczne z duetem Arkadiuszem Szulc i Ewelina Jurczak
- 2-10.01.2025 wernisaż Elżbiety Bieńko-Kornackiej i Janiny Koniuszy
- 3-14.01.2025 wyjazd do filharmonii
- 4-22.01.2025 przedstawienie „ Chciwość nie popłaca „ grupy teatralnej Pozytywnie zakręcani
- 5-25.01.2025 spotkanie autorskie z Andrzejem Draganem
- 6-28.01.2025 spotkanie DKK dyskusja o książce „ Chłopki”
- 7-29.01.2025 przedstawienie „Bal w operze” w wykonaniu Kolorowy Teamu UTW Reda

Luty

- 8-17.02.2025-28.02.2025 kiermasz książki
- 9-13.02.2025 wernisaż z okazji 30-lecia twórczości artystycznej Brygidy Śniateckiej
- 10-25.02.2025 spotkanie DKK dyskusja o książce Jakuba Mateckiego „Sąsiednie kolory”.
- 11-27.02.2025 Wieczorek z Poezją i Muzyką poezji Katarzyny Lenda-Krause oraz oprawie muzycznej w stylu bossa nova, w wykonaniu Hanny Bieszke-Bochnia i Piotra Mostek.

Marzec

- 12-04.03.2025 wernisaż fotografii Adama Majkowskiego
- 13-11.03.2025 zajęcia dla słuchaczy UTW z PIERWSZEJ POMOCY. Szkolenie przeprowadził strażak ratownik, Pan Adrian Jaśkiewicz.
- 14-19.03.2025 benefis Pani Lidii Wojnarowskiej i Pani Grażyny Richert
- 15-21.03.2025 przedstawienie "Chciwość nie popłaca" w wykonaniu Pozytywnie Zakręconych
- 16-25.03.2025 spotkanie DKK reportaż Łukasza Garbala p. „Wedłowie. Czekoladowe imperium”.
- 17-26.03.2025 warsztatach ze zdrowego odżywiania, które prowadziła [Monika Zabielska](#).
- 18-26.03.2025 Jubileusz 5-lecia Klubu Seniora w Redzie
- 19-27.03.2025 Wieczorek poetycko-muzyczny poświęcony Tarasowi Szewczenko

20-28.03.2025 relaksacyjny koncert mis tybetańskich w wykonaniu [Monika Zabielska](#).

Kwiecień

21-02.04.2025 warsztaty ze zdrowego odżywiania, które poprowadzi [Monika Zabielska](#).

22-07.04.2025 Warsztaty psychologiczne dla seniorów.

Zajęcia prowadzone są przez psychoterapeutkę Annę Gil.

23-09.04.2025 Wykład "O samoleczeniu z przymrużeniem oka" prowadził Wiesław Jaśkiewicz.

24-09.04.2025 warsztaty ze zdrowego odżywiania. Prowadząca [Monika Zabielska](#).

25-14.04.2025 "Chciwość nie popłaca" w wykonaniu grupy artystycznej "Pozytywnie zakręcenii"

26-16.04.2025 Spotkanie wykładowo-warsztatowe z cyklu "Jak uzdrawiać się jedzeniem".

Zajęcia prowadziła [Monika Zabielska](#).

27-16.04.2025 wykład pt. " 1000-lecie powstania Królestwa Polskiego" poprowadziła Jadwiga Jędrej

28-23.04.2025 wycieczka słuchaczy UTW do Biskupina i Gniezna

29-29.04.2025 spotkanie klubu DKK „Welewetka. Jak znikają Kaszuby” autorstwa Stasi Budzisz

Maj

30-07.05.2025 warsztaty psychologiczne pt. "Meandry umysłu" prowadzone przez znaną i lubianą Justynę Szumacher.

31-09.05.2025 recital piosenki francuskiej w wykonaniu absolwentów Akademii Muzycznej w Krakowie - Adrianny Bujak i Krzysztofa Cyrana

32-13.05.2025 spotkanie ze Stasią Budzisz, autorką książki "Welewetka. Jak znikają Kaszuby"

33-15.05.2025 wieczór poetycki Lucyny Bierut-Mazurek

34-20.05.2025 spotkanie dwóch Uniwersytetów Trzeciego Wieku Reda-Lębork w ramach projektu "Artystyczny UTW" dofinansowanego przez Samorząd Województwa Pomorskiego.

35-27.05.2025 spotkanie DKK rozmowy o książce Małgorzaty Oliwii „Sobczak „Czerwień”.

36-28.05.2025 Wykład dr Ewy Polińskiej- Mackiewicz na temat socjologii.

Czerwiec

37-05.06.2025 Grupa teatralna "Pozytywnie Zakręcenii" zaprezentowała się w premierowym spektaklu pt. "Kłapouchy szuka żony" w reżyserii Sławomira Podwojskiego.

38-09.06.2025 przedstawienie „ Kłapouchy szuka żony”

39-11.06.2025 spotkanie z Justyną Szumacher , pt. "Nie ma przypadków życia"- O Filipinach bez tajemnic.

40-22.06.2025 Wieczorek integracyjny przy muzyce Marka Adamczyka

41-24.06.2025 spotkanie DKK omawialiśmy książkę pt. "KŁĄTWA LANGERÓW"

42-25.06.2025 dwukrotne przedstawienie „Kłapouchy szuka żony”

43-25.06.2025 uroczyste zakończenie Roku Akademickiego

Lipiec

44-18.07.2025 Rodzinne układanie puzzli w Bibliotece

45-22.07.2025 przedstawienie "Kłapouchy szuka żony"

Sierpień

46-28.08.2025 finał wystawy malarskiej Anny Jarzyny „Obrazy na Starych Żaglach”.

47-30.08.2025 "Włoskie zakończenie lata" w Miejskim Parku Rodzinnym

Wrzesień

48-05.09.2025 narodowe czytanie

49-25.09.2025 wernisaż wystawy fotografii autorstwa Grzegorza Witta pt. „Ciało”

50-25.09.2025-27.09.2025 senioriada

51-30.09.2025 spotkanie klubu DKK omawialiśmy powieść Katarzyny Zyskowskiej "Nocami krzyczą sarny"

Październik

52-01.10.2025 inauguracja roku akademickiego

53-03.10.2025 wernisaż Natalii Puszczewicz

54-10.10.2025. spotkanie autorskie z Olgą Dębicką – dziennikarką, reporterką, pisarką i podróżniczką

55-15.10.2025 warsztaty Justyny Szumacher pt. „Meandry umysłu”

56-17.10.2025 spotkanie autorskie z Alicją Balcerzak. Tematem rozmowy była książka „Wojenne herstorie.

57-17.10.2025 seans filmowy

58-20.10.2025 wycieczka UTW do Gdańska

59-24.10.2025 przedstawienie „Chciwość nie popłaca”

60-27.10.2025 „Przeżyjmy to jeszcze raz – wspomnienie lata.”

61-28.10.2025 spotkanie klubu DKK omawiana książka „Opowieść podręcznej”.

62-29.10.2025 spotkanie autorskie z Piotrem Pilarskim.

Listopad

63-05.11.2025 Trening umysłu z Justyną Schümacher

64-07.11.2025 „Méster Bèlnégò Czètaniò” – Mistrz Pięknego Czytania po kaszubsku.

65-07.11.2025 wycieczka UTW do Chełmna i Grudziądź

66-12.11.2025 Spotkanie z poezją Marii Pawlikowskiej-Jasnorzewskiej.

67-19.11.2025 spotkanie autorskie z Elą Downarowicz

68-20.11.2025 wyjazd do filharmonii

68-21.11.2025 Wspomnienie Tadeusza Buraczewskiego

69-25.11.2025 spotkanie klubu DKK omawialiśmy książkę Wojciecha Tochmana „Historia na śmierć i życie”.

70-26.11.2025 Wieczorek poetycki Marii Preny

71-27.11.2025 przedstawienie „Poskromienie złościcy”

72-28.11.2025 spotkanie autorskie z Tomaszem Raczkiem

Grudzień

73-05.12.2025 wernisaz prac ceramicznych, stworzonych przez Beatę Wysocką, Natalię Wyganowską i Dorotę Reszka

74-30.12.2025 spotkanie klubu DKK omawiana książka „Zapomniane niedziele”.

Zajęcia i wydarzenia dla dzieci w 2025 r. MBP Reda

Styczeń

1-18.01.2025 czytanie na dywanie

2-26.01.2025 wizyta przedszkolaków z przedszkola Anioła Stróża

3-31.01.2025 lekcja edukacyjna z dziećmi ze szkoły nr. 5 w Redzie

Luty

4-04.02.2025 pięciolatki z przedszkola Anioła Stróża z wizytą w Mediatece

5-07.02.2025 wizyta dzieci ze szkoły nr.4 w Redzie

6-10.02.2025 Spotkanie z książką "Elmer" Davida MCKee.

7-10.02.2025 "Lwiątko" z Przedszkola Anioła Stróża wysłuchały bajki o Czerwonym Kapturku

8-19.02.2025 Bajkowe Poranki Filmowe

9-26.02.2025 Bajkowe Poranki Filmowe

Marzec

10-15.03.2025 Czytanie na dywanie z Early Stage

11-17.03.2025 wizyta dzieci z Przedszkola "Milo Akademia Młodego Człowieka".

12-19.03.2025 Bajkowe Poranki Filmowe

13-24.03.2025 wizyta szóstoklasistów ze Szkoły Podstawowej nr 3 w Redzie.

14-31.03.2025 wizyta przedszkolaków z grupy Biedronek

15-10.04.2025 wizyta grupy "Motylki" z Przedszkola Calineczka.

16-14.04.2025 czytanie na dywanie

17-23.04.2025 wizyta dzieci z Przedszkola nr 1 w Redzie

18-24.04.2025 poczytajki dla dzieci

19-28.04.2025 wizyta grupy z Przedszkola Milo Akademia Młodego Człowieka.

20-30.04.2025 Konkurs Recytatorski "Rodna Mowa"

Maj

21-05.05.2025 wizyta dzieci z Przedszkola "Przygoda"

22-07.05.2025 wizyta dzieci z Akademii Malucha

23-08.05.2025 Przedstawienie pt. "Pszczółka Maja" w wykonaniu Grupy Teatralnej Reda

24-08.05.2025 teatr Qfer z przedstawieniem pt. „Śmieciowisko”.

25-12.05.2025 przedstawienie „Rzepka” w wykonaniu Kolorowy Team UTW Reda

26-13.05.2025 zajęcia autorskie, pt. „ Książka na zdrowie”

27-16.05.2025 wizyta przedszkolaków

28-24.05.2025 czytanie na dywanie

29-28.05.2025 wizyta przedszkolaków

Czerwiec

30-02.06.2025 seniorzy dzieciom "Zadanie publiczne współfinansowane ze środków Powiatu Wejherowskiego"

31-04.06.2025 wizyta przedszkolaków

32-09.06.2025 wizyta uczniów klasy drugiej ze Szkoły Podstawowej nr 5 w Redzie

33-11.06.2025 wizyta przedszkolaków

34-13.06.2025 biblioteczne spotkanie z wierszami Juliana Tuwima.

35-16.06.2025 odwiedziny sześciolatków ze Szkoły Podstawowej nr 6 w Redzie.

36-18.06.2025 odwiedziny „Żabek” z Przedszkola Omnibusek

37-23.06.2025 wizyta przedszkolaków

Lipiec

38-18.07.2025 spontaniczna wizyta grupy "Nietoperze" z Przedszkola Anioła Stróża

Wrzesień

39-15.09.2025 odwiedziny Króliczków z Przedszkola Anioła Stróża.

40-25.09.2025 wizyta „Żabek" z Przedszkola nr 2 w Redzie

41-30.09.2025 dzień chłopaka w bibliotece

Październik

42-09.10.2025 wizyta przedszkolaków

43-14.10.2025 wizyta dzieci z klasy 5f z SP nr 4

44-17.10.2025.wizyta przedszkolaków

45-17.10.2025 grę biblioteczną pt. „Tajemnica zaginionego klucza”.

46-21.10.2025 wizyta przedszkolaków

47-24.10.2025 wizyta przedszkolaków

48-29.10.2025 czytanie na dywanie

Listopad

49-12.11.2025 czytanie na dywanie

50-17.11.2025 wizyta przedszkolaków

51-19.11.2025 wizyta przedszkolaków

52-24.11.2025 wizyta przedszkolaków

53-26.11.2025 czytanie na dywanie

Grudzień

54-01.12.2025 wizyta przedszkolaków

55-10.12.2025 wizyta przedszkolaków

56-15.12.2025 wizyta przedszkolaków

57-17.12.2025 czytanie na dywanie

**Sprawozdanie z działalności F.1 – Mediateka
Miejskiej Biblioteki Publicznej w Redzie
za 2025 rok**

I Zbiory biblioteczne:

Przybyło:

- zakup: **124**
- dary: **78**

Ubyło **182**

II Czytelnictwo i wypożyczanie:

Mediateka udostępnia swoje zbiory w dwóch formach :

1. na miejscu
2. wypożyczanie na zewnątrz – odbywa się w warunkach wolnego dostępu do zbiorów. Pozwala to na wstępne zapoznanie się z zawartością książki i wyzwala samodzielność czytelnika.

W Mediatece 2025 roku zarejestrowano **818** czytelników, w tym:

- do 5 lat: **29** dzieci
- 6 – 12 lat: **163** dzieci
- 13 – 15 lat: **47** dzieci
- 16 -19: **38** osoby
- 20 – 24 lata: **27** osób
- 25 – 44 lata: **336** osoby
- 45 – 60 lat: **107** osób
- powyżej 60 lat: **71** osoby

Ze zbiorów Mediateki skorzystało: **5186** osoby z tego najwięcej w przedziale wiekowym od 25 do 44 lat i dzieci od 6 do 12 lat.

Wypożyczono ogółem: **7052** woluminów, najwięcej z literatury pięknej dla dorosłych – **2919** woluminów i literatury dla dzieci i młodzieży – **2177** tytułów, a także popularnonaukowych – **427** woluminów i **64** audiobooków. Mediateka umożliwia swoim czytelnikom bezpłatny dostęp do platformy Legimi. Kody dostępu wysyłamy co miesiąc pocztą elektroniczną.

Oprócz wypożyczania książek do domu użytkownicy, a także goście Aquaparku i turyści odwiedzają Mediatekę, aby skorzystać na miejscu z dostępnych źródeł informacji i Internetu. W 2025 roku czytelnicy Mediateki odwiedziło **3314** osób, udzielono im **736** informacji i udostępniono na miejscu **298** książek.

Zbiory uzupełniają prenumerowane do Mediateki czasopisma, z których skorzystało **317** osób. Gry planszowe wykorzystano **78** użytkowników. Poza tym placówka posiada dwa komputery z bezpłatnym dostępem do Internetu, z którego korzystają mieszkańcy Redy, goście Aquaparku i turyści odwiedzający nasze miasto.

Z komputerów w czytelni internetowej skorzystały **510** osoby. Większość to dzieci i młodzież. Użytkownicy dorośli korzystają z Internetu bardziej praktycznie i do konkretnych zadań, a mianowicie bankowość internetowa, maile, sklepy internetowe, wyszukiwanie ofert pracy, drukowanie biletów i wszelkiego rodzaju informacji. Można drukować, skanować, kopiować.

III Działalność kulturalno-oświatowa

Mediateka to przyjazna, otwarta przestrzeń, gdzie każdy może usiąść z książką przejrzeć ją, poczytać na miejscu nawet bez konieczności wypożyczenia. To miejsce odpoczynku, rozrywki i spotkań z drugim człowiekiem.

Jak w wielu bibliotekach, także i w Mediatece istnieje możliwość przeprowadzenia lekcji bibliotecznych i zajęć dla dzieci na różne tematy. Podtrzymujemy kontakt z przedszkolami i szkołami, a temat i formę zajęć dostosowujemy do uczestników. Wykorzystując formę zabawy stwarzamy sytuację sprzyjającą edukacji najmłodszych czytelników i rozpowszechnianiu czytelnictwa, a także promocję książki jako sposobu na ciekawe spędzenie czasu wolnego. Poza tym celem Filii jest kojarzenie się dzieciom z miejscem dającym możliwość rozwoju własnych zainteresowań, a także jako miejscem rozrywki. Mediateka w zakresie popularyzacji książki prowadzi bieżącą wystawę i promowanie najnowszych publikacji będąca formą informacyjną o książce. Wszystkie zajęcia są bezpłatne.

Przyglądamy się kalendarzowi i wybieramy z niego interesujące święta wpisane w codzienność

Ważniejsze wydarzenia w Mediatece:

- **Zajęcia biblioteczne**, na których dzieci z rzadkich przedszkoli i szkół podstawowych były oprowadzane po bibliotece. Dowiadywały się na czym polega praca bibliotekarza oraz że oprócz wypożyczenia książek, w bibliotece jest również możliwość skorzystania z komputerów, drukarek, kanap oraz stolików. Na koniec zajęć czytaliśmy wspólnie wybraną lekturę. Przeprowadzono **8** zajęć.
- **Zajęcia z robotyki** z wykorzystaniem robotów Photon. Podczas dobrej zabawy dzieci sterując robotami, dowiedziały się czym jest kodowanie w języku scratch. Wcieliły się w programistów i za pomocą aplikacji Photon Coding tworzyły swoje własne programy. Uczyły roboty rozpoznawać kolory, wyrażać emocje i pokonywać wyznaczoną drogę. Zajęcia wymagały koncentracji na wykonywanym zadaniu, ale także cierpliwości i dokładności. Sprawily dzieciom dużo radości, ale też pozwoliły na poznanie podstaw kodowania i pokazanie, że kodowanie wcale nie jest trudne, a daje mnóstwo satysfakcji. Przeprowadzono **2** zajęć.

Na półkach wystawowych i blatach regałów wystawiane są najciekawsze propozycje z ostatnich kilku dni rekomendowane przez czytelników, a także nowości do bezpośredniego wglądu w celu zachęcenia do wypożyczenia – czyli taki trochę sugerowany wybór książek co sprawdza się bardzo dobrze i powoduje, że czytelnik jest w krótkim czasie obsłużony.

Ogółem w 2025 roku z zajęć i wymienionych form działalności kulturalno-oświatowej Mediateki skorzystało **252** dzieci z przedszkoli i Szkół Podstawowych w Redzie i Rumi.

Bibliotekarz
Andrzej Raszka



Miejski Ośrodek Pomocy Społecznej

Ul. Derdowskiego 25, 84-240 Reda

Tel. 58 678 58 65, email: mops@mopsreda.pl, www.mopsreda.pl

Sprawozdanie z działalności Miejskiego Ośrodka Pomocy Społecznej w Redzie za 2025 rok

Informacje Ogólne

Miejski Ośrodek Pomocy Społecznej w Redzie jako jednostka organizacyjna gminy jest instytucją polityki społecznej państwa organizacją pomocy finansową, środowiskową i instytucjonalną dla mieszkańców miasta w celu umożliwienia osobom i rodzinom przezwyciężenia trudnych sytuacji życiowych, których nie są one w stanie pokonać, wykorzystując własne uprawnienia, zasoby i możliwości.

Działalność Miejskiego Ośrodka Pomocy Społecznej w znacznym stopniu systematycznie wpływa na poprawę sytuacji bytowej beneficjentów pomocy społecznej, ogranicza zjawisko ubożenia społeczeństwa, podziałów społecznych oraz wykluczenia społecznego.

W 2025 roku pomoc społeczna realizowana była zgodnie z ustawą o pomocy społecznej dnia 12 marca 2004r. oraz ustawą z dnia 29 lipca 2005 roku o przeciwdziałaniu przemocy w rodzinie.

Ponadto Miejski Ośrodek Pomocy Społecznej zgodnie ze swoją statutową działalnością realizowała ustawę o świadczeniach rodzinnych z dnia 28 listopada 2003r., a także zadania wynikające z ustawy o pomocy osobom uprawnionym do alimentów, ustawy z dnia 04 kwietnia 2014r. o ustaleniu i wypłacie zasiłków dla opiekuna, ustawy z dnia 11 lutego 2016r. o pomocy państwa w wychowaniu dzieci oraz ustawy z dnia 4 listopada 2016 roku o wspieraniu kobiet w ciąży i rodzin „Za życiem”.

W 2025r Spółdzielnia Socjalna Gmin Miast Wejherowo- Reda KOMPAS świadczyło w miejscu zamieszkania klienta z terenu Miasta Redy usługi opiekuńcze określonych w ustawie z dnia 12 marca 2004r. o pomocy społecznej.

Sporządziła: Jolanta Dampc

Pomoc Środowiskowa

Głównym celem pomocy społecznej jest umożliwienie osobom i rodzinom przezwycięzenie trudnych sytuacji życiowych i doprowadzenie ich do życiowej samodzielności i integracji ze środowiskiem. Podstawą realizacji tych celów jest ustawa o pomocy społecznej z dnia 12 marca 2004 roku. (t.j. Dz. U. z 2025 r., poz. 1214 ze zm.) i odbywa się poprzez świadczenie pracy socjalnej oraz wspieranie klientów w formach świadczeń pieniężnych, rzeczowych, usług opiekuńczych, specjalistycznych usług opiekuńczych i instytucjonalnych.

Działania pracowników pomocy społecznej służą, więc wzmocnieniu klientów w odzyskaniu zdolności do funkcjonowania w społeczeństwie oraz przygotowaniu warunków sprzyjających temu celowi.

Pracownik socjalny podejmując współpracę z rodziną diagnozuje sytuację oraz określa plan pomocy na jej rzecz, który umożliwi usamodzielnianie rodziny, tym samym pomógł rozwiązać główne problemy powodujące alienację społeczną, doprowadzającą do zjawisk społecznie niepożądanych.

Działania pracownika socjalnego i współpraca osoby lub rodziny w tym zakresie są bardzo różnicowane i dostosowane do indywidualnej sytuacji.

Pracownicy socjalni Miejskiego Ośrodka Pomocy Społecznej na podstawie rozeznaczonych potrzeb klientów opracowują i wdrażają działania podejmowane w celu integracji i aktywizacji członków społeczności lokalnej. Pośród różnych grup adresatów udzielania pomocy są: dzieci i młodzież, osoby starsze i niepełnosprawne, rodziny (w tym niepełne i wielodzietne), osoby i rodziny wykazujące bezradność w sprawach opiekuńczo-wychowawczych oraz w prowadzeniu gospodarstwa domowego. Zastosowano różnorodność działań w celu eliminacji źródeł, objawów i skutków psychologiczno-społecznych osób i rodzin w Ośrodku Pomocy Społecznej organizowane są spotkania z psychologiem będące podstawą wspierania osób jak również rozwiązywanie problemów środowiskowych. W spotkaniach uczestniczyło 106 osób.

W celu dążenia do poprawy funkcjonowania osób uzależnionych od alkoholu, oraz zapobiegania patologii rodziny, patologii wychowania dzieci i patologii społecznej (przemocy, uzależnienia) udzielane zostały:

- indywidualne konsultacje psychologiczne osobom uzależnionym, współuzależnionym oraz zapewnienie wsparcia emocjonalnego w ramach zajęć grupowych celem motywowania osób dotkniętych uzależnieniem od alkoholu do zmiany stylu życia, podniesienia poczucia odpowiedzialności za własne życie i tym samym nadania mu większego sensu, poprzez umożliwienie rozładowania i zwerbalizowania napięć, dostarczenie informacji dotyczących mechanizmów uzależnienia i współuzależnienia, pracę z umiejętnościami komunikacyjnymi, wzmocnianie postaw asertywnych, wgląd w siebie – w swój system wartości, zwiększanie świadomości swoich słabych i mocnych stron, budowanie systemu wsparcia pomiędzy członkami grupy, nabycie umiejętności radzenia sobie z trudnymi emocjami,
- pomoc rodzinom w eliminowaniu czynników ryzyka nieprzystosowania społecznego, wzmocnianie czynników chroniących przed patologią (praca indywidualna z rodzicami, dziećmi, psychoedukacja ukierunkowana na podniesienie umiejętności wychowawczych rodziców),
- pomoc w rozwiązywaniu trudnych sytuacji i kryzysów rodzinnych, osobistych,
- praca z kobietami doświadczającymi przemocy w rodzinie w kierunku poprawy ich kondycji psychicznej poprzez działania zmierzające do obniżenia ich lęku i niepokoju, odbudowania wiary w swoje siły i możliwości, podniesienia aktywności życiowej i nabycia umiejętności przydatnych do walki z przemocą (praca indywidualna i w ramach grupy wsparcia)
- pomoc osobom długotrwale bezrobotnym w wyjściu z izolacji społecznej.

Powyższe cele realizowano w okresie od stycznia – grudnia 2025r. w ramach indywidualnych konsultacji psychologicznych i terapeutycznych odbywających się dwa razy w tygodniu.

Podstawą realizacji jest ustawa o pomocy społecznej, ustawa o przeciwdziałaniu przemocy w rodzinie, a także ustawa o wychowaniu w trzeźwości i przeciwdziałaniu alkoholizmowi przy współpracy policji, kuratorów, prawników, prokuratora, psychologa, pedagogów i pracowników socjalnych.

Praca socjalna, kontrakt socjalny – narzędzie pracy socjalnej.

Praca socjalna jako forma wsparcia ma na celu przeciwdziałanie skutkom pojawiających się zagrożeń związanych z nieprawidłowym funkcjonowaniem rodziny lub jej członków. W ramach prowadzonej pracy socjalnej z osobami i rodzinami pracownicy socjalni podejmowali działania polegające na: wsparciu, poradnictwie, rozszerzaniu kontaktów społecznych, edukacji w zakresie prowadzenia gospodarstwa domowego. Pracą socjalną w środowisku lokalnym w 2025 roku objęto 133 (rodziny) gospodarstw domowych, w sferze m. in. następujących problemów:

- alimenty,
- funkcjonowanie osoby (relacje z oddzielnie zamieszkującą rodziną, funkcjonowanie w środowisku)
- funkcjonowanie rodziny,
- kontakty z otoczeniem,
- mieszkanie,
- edukacja,
- praca,
- świadczenia z ZUS i pokrewne,
- zdrowie,
- zdrowie psychiczne.

W ramach pracy socjalnej pracownicy socjalni realizowali również zadania polegające na:

- współpracy z pedagogami szkolnymi w sprawach dzieci i młodzieży,
- współpracy z kuratorami sądowymi,
- współpraca z Policją,
- kierowanie wniosków do sądów w celu wydania postanowień w sprawie nieletnich,
- interwencjach w zakresie procedury „Niebieskiej Karty”, czyli działań wszczynanych przy interwencjach dotyczących przemocy w rodzinie; jest to pierwszy krok interwencji w ramach procedury „Niebieskiej Karty”,
- uzyskaniu zgody na podjęcie leczenia odwykowego.

Miejski Ośrodek Pomocy Społecznej w Redzie podjął współpracę z administracją Zakładów Karnych i Aresztów Śledczych, która obejmuje udostępnianie danych osobowych ze zbioru osób odbywających karę pozbawienia wolności i osób tymczasowo aresztowanych oraz informacji w formie pisemnej o terminie zwolnienia osadzonego z zakładu jak również przewidywanej i oczekiwanej pomocy przez w/w.

Sporządziła: Jolanta Dampc

Pomoc finansowa dla osób i rodzin w środowisku lokalnym.

Pracownicy socjalni w celu realizacji świadczeń (zasiłków stałych, celowych, okresowych, usług opiekuńczych i posiłków dla osób i rodzin) w środowisku lokalnym w 2025 roku przeprowadzili 531 wywiadów środowiskowych oraz sporządzali informację i realizowali pracę socjalną dla 133 rodzin.

Miejski Ośrodek Pomocy Społecznej kontynuował współpracę z organizacjami pozarządowymi m.in. z Bankiem Żywności w Trójmieście. Rodziny objęte pomocą ośrodka zaopatrzone były w żywność w ramach Programu Operacyjnego Pomoc Żywnościowa 2021-2027 Podprogram 2024 na lata 2021-2027 dla osób najbardziej potrzebujących Unii Europejskiej. Pomoc w formie żywności w ramach podprogramu programu w znaczący sposób przyczyniły się do poszerzenia zakresu pomocy dla osób znajdujących się w trudnej sytuacji. Do programu kwalifikowani zostali również obywatele Ukrainy w związku z działaniem wojennym na terenie Ukrainy oraz kryzysem uchodźczym.

W roku 2025 r. pomoc żywnościową w ramach Podprogramu 2024 otrzymało 321 osób uprawnionych do tej formy pomocy, w tym 10 obywateli z Ukrainy. Łączny tonaż wydanej żywności podczas Podprogramu 2024 wyniósł ok. 15,508 tony.

W styczniu 2025r. podpisana została umowa w ramach sklepu społecznego. Sklep społeczny łączy wsparcie żywnościowe z integracją społeczną. Do sklepu społecznego trafia żywność uratowana przed zmarnotrawieniem, takie jak: mięso, ryby, wędliny, pieczywo, nabiał, owoce i warzywa. Ze sklepu społecznego korzystać mogą osoby, które znalazły się w trudnej sytuacji i wymagają pomocy doraźnej. Osoby te otrzymują skierowanie, które wydaje pracownik socjalny.

Miejski Ośrodek Pomocy Społecznej w Redzie w roku 2025 realizował program „Asystent osobisty osoby z niepełnosprawnością” – edycja 2025 ogłoszonego przez Ministra Rodziny i Polityki Społecznej. W ramach programu wsparciem objętych były 44 osoby z niepełnosprawnością, wymagających wzmożonego wsparcia. W 2025 r. zrealizowano 22.885,5 godzin dla osób wymagających tej formy wsparcia. Kwota środków Funduszu Solidarnościowego wykorzystanych przez realizatora, przekazanych przez wojewodę na realizację Programu to 1.175.519,94 zł w tym na realizację usług asystencji osobistej 1152509,03 zł, na koszty obsługi Programu 23.010,91 zł. Zakres czynności asystencji osobistej jest dostosowany do indywidualnych potrzeb wpieranego.

Celem programu jest zapewnienie wsparcia w aktywności i samodzielności uczestnikom programu.

Celem programu jest zapewnienie wsparcia w aktywności i samodzielności uczestnikom programu.

Miejski Ośrodek Pomocy Społecznej w Redzie w 2025 roku kontynuował realizację Programu Ministra Rodziny i Polityki Społecznej „Opieka wytchnieniowa”- edycja 2025 finansowanego w całości ze środków Funduszu Solidarnościowego.

Opieka wytchnieniowa to forma wsparcia dla opiekunów osób niepełnosprawnych. Jej istotą jest zapewnienie opieki osobie niesamodzielnej, dzięki czemu jej opiekun może odpocząć od codziennych obowiązków, załatwić swoje sprawy czy skorzystać z poradniczego wsparcia lub nauki w zakresie pielęgnacji czy rehabilitacji. W 2025 roku objętych tą formą wsparcia były 22 rodzin, zrealizowano 1890 godziny oraz przeznaczono na realizację programu kwotę 94 500,00 zł.

Sporządziła: Jolanta Dampc

Ośrodek pomocy społecznej

Miejski Ośrodek Pomocy Społecznej w Redzie ponosił w roku 2025 r. wydatki związane z utrzymaniem obiektu oraz z utrzymaniem pomieszczeń Klubu Senior+ (między innymi: koszty eksploatacyjne - ogrzewanie, energia elektryczna, woda, wywóz nieczystości, zakup środków czystości, opłaty za trwały zarząd, ubezpieczenie obiektu i monitoring obiektu). Na koszty administracji i obsługi w roku 2025 r. składały się niezbędne usługi w tym: remontowe, pocztowe, telekomunikacyjne, bankowe oraz zakup niezbędnych materiałów biurowych, szkoleń pracowników, zakup usług zdrowotnych, prenumeraty, usługi BHP, dostępu do Internetu, akcesoriów komputerowych i inne.

W roku 2025 r. Miejski Ośrodek Pomocy Społecznej w Redzie ponosił również wydatki na zakup niezbędnych urządzeń , mebli itp. stanowiących wyposażenie stanowisk pracy oraz środków ochrony osobistej dla pracowników w celu zapewnienia bezpieczeństwa i higieny pracy oraz zapewnieniem niezbędnych środków ochrony osobistej dla pracowników.

W roku 2025 zatrudnienie /etatyzacja w Miejskim Ośrodku Pomocy Społecznej w Redzie w przeliczeniu na pełne etaty kształtowała się następująco:

Lp.	W przeliczeniu na etaty	Stanowisko
1	1	Dyrektor Miejskiego Ośrodka Pomocy Społecznej
2	1	Zastępca dyrektora
3	1	Kierownik ds. pomocy społecznej
4	1	Kierownik ds. świadczeń rodzinnych, funduszu alimentacyjnego i świadczenia wychowawczego
5	1	Kierownik Klubu Senior +
6	1	inspektor ds. świadczeń rodzinnych i funduszu alimentacyjnego
7	1	Radca Prawny
8	1	Główny Księgowy
9	1	Specjalista ds. biurowych i zamówień publicznych
10	1	Samodzielny referent ds. Organizacji i kadr
11	1	Referent ds. administracyjno-biurowych
12	1	starszy specjalista ds. płac i księgowości
13	1	referent ds. księgowości
14	1	referent ds. świadczeń rodzinnych i funduszu alimentacyjnego
15	1	Samodzielny referent ds. dodatków mieszkaniowych, energetycznych i administracyjnych
16	1	Starszy specjalista ds. świadczeń rodzinnych i funduszu alimentacyjnego
17	1	Starszy specjalista ds. księgowości
18	1	Specjalista ds. profilaktyki uzależnień
19	1	Starszy specjalista pracy socjalnej
20	1	Specjalista pracy socjalnej
21	4	Pracownik socjalny
22	2	Asystent rodziny
23	1	Starszy asystent rodziny
24	5	Starszy pracownik socjalny

Lp.	W przeliczeniu na etaty	Stanowisko
25	1	Starszy opiekun
26	2	Starszy opiekun środowiskowy
27	2	Opiekun
28	1	Terapeuta zajęciowy
29	0,5	Instruktor ds. kulturalno-oświatowych
30	1,5	Sprzątaczką

(W tabeli został przedstawiony stan etatowy na dzień 31.12.2025r.)

Dyrektor Miejskiego Ośrodka Pomocy Społecznej jest członkiem Pomorskiego Forum Pomocy Społecznej, Samodzielny referent ds. organizacji i kadr jest członkiem Forum Kadrowego Samorządu Województwa Pomorskiego a Kierownik ds. pomocy społecznej jest członkiem Pomorskiego Forum Rozwiązywania Problemów Uzależnień.

Pracownicy socjalni zgodnie z ustawą o pomocy społecznej realizują zadania w szczególności w formie pracy socjalnej, dokonywania analizy i oceny zjawisk, które powodują zapotrzebowanie na świadczenia z pomocy społecznej oraz kwalifikowanie do uzyskania tych świadczeń, udzielanie informacji w zakresie rozwiązywania spraw życiowych osobom i rodzinom. Przy wykonywaniu zadań ustawowych i statutowych ośrodka wszyscy pracownicy zobowiązani są do podnoszenia swoich kwalifikacji zawodowych poprzez udział w szkoleniach oraz samokształcenie.

Sporządziła: Jolanta Dampc

Pozostała działalność

W roku 2025 na stanowisku Asystenta Rodziny zatrudnione były trzy osoby, która w zakresie swoich codziennych obowiązków mają za zadanie wspieranie rodzin niewydolnych wychowawczo, pomoc w rozwiązywaniu codziennych problemów, dysponowanie środkami finansowymi w tym robienie zakupów, załatwianie spraw urzędowych itp.

Asystenci Rodziny sprawowali nadzór i asystę dla 57 rodzin.

Zgodnie z uchwałą Nr LXIV/616/2023 z dnia 22 czerwca 2023r. w sprawie przyjęcia Gminnego Programu Przeciwdziałania Przemocy Domowej i Ochrony Ofiar Przemocy Domowej w Redzie na lata 2023-2026, na podstawie ustawy z dnia 29 lipca 2005 roku o przeciwdziałaniu przemocy domowej (tj. Dz. U. z 2024 r. poz. 1673) oraz ustawy z dnia 12 marca 2004 roku o pomocy społecznej (tj. Dz. U. z 2024r poz. 1283 ze zm.) Miejski Ośrodek Pomocy Społecznej w Redzie podjął działania w sprawie realizacji programu między innymi poprzez:

- wspieranie osób doznających przemocy domowej (indywidualne programy przeciwdziałania przemocy, grupy diagnostyczno- pomocowe),
- poradnictwo specjalistyczne, w tym: psychologiczne i poradnictwo prawne,
- monitoring zagrożonych środowisk,
- ścisła współpraca z podmiotami działającymi na rzecz rozwiązywania problemów społecznych.

Miejski Ośrodek Pomocy Społecznej w Redzie podjął działania w sprawie realizacji programu między innymi poprzez:

- wspieranie osób doznających przemocy domowej (indywidualne programy przeciwdziałania przemocy, grupy diagnostyczno- pomocowe),
- poradnictwo specjalistyczne, w tym: psychologiczne i poradnictwo prawne,
- monitoring zagrożonych środowisk,
- ścisła współpraca z podmiotami działającymi na rzecz rozwiązywania problemów społecznych.

Miejski Ośrodek Pomocy Społecznej w Redzie w oparciu o ustawę o przeciwdziałaniu przemocy domowej realizuje Gminny Program Przeciwdziałania Przemocy Domowej oraz Ochrony Ofiar Przemocy Domowej podejmując szereg działań mających na celu minimalizowanie zjawiska przemocy w Mieście Reda poprzez stworzenie sprawnego systemu pomocy osobom doznającym przemocy oraz osobom stosującym przemoc.

Bardzo istotną dla sprawnego funkcjonowania systemu przeciwdziałania przemocy domowej, zasadą wynikającą z w/w ustawy jest procedura „Niebieskie Karty”. W okresie od 01.01.2025 roku do 31.12.2025 roku prowadzono łącznie 156 procedur w ramach Niebieskiej Karty i 9 miesięcznych monitoringów, a w okresie od stycznia do grudnia 2025 roku zostały założonych 85 procedur „Niebieskie Karty cz. A”, wypełnionych przez:

Policjantów - 35

pracowników socjalnych –23

przedstawicieli oświaty - 22

przedstawiciel ochrony zdrowia - 5

W ramach przeciwdziałania przemocy i zdiagnozowania sytuacji rodzinnej zagrożonej przemocą domową, Przewodnicząca zwołuje spotkania Zespołu Interdyscyplinarnego oraz grup diagnostyczno- pomocowych (dawnej grup roboczych). W 2025 roku odbyło się 6 spotkań Zespołu Interdyscyplinarnego i około 1283 spotkań grup diagnostyczno- pomocowych.

Sporządziła: Jolanta Dampc



Miejski Ośrodek Sportu i Rekreacji w Redzie

Ul. Łąkowa 59, 84-240 Reda; NIP 588-000-80-99

Tel. (058) 678 58 02, mail mosir@mosir.reda.pl

SPRAWOZDANIE Z DZIAŁALNOŚCI Miejskiego Ośrodka Sportu i Rekreacji w Redzie za rok 2025

I. Podstawa i zakres działalności

Miejski Ośrodek Sportu i Rekreacji w Redzie (MOSiR Reda) realizuje zadania własne Gminy Miasto Reda w zakresie kultury fizycznej, sportu i rekreacji, zgodnie ze statutem jednostki.

Zasadniczymi obszarami działalności Ośrodka są:

1. Działalność sportowo-rekreacyjna, w szczególności:

- organizacja imprez, zawodów sportowych i rekreacyjnych oraz zajęć sportowych dla mieszkańców,
- współpraca z klubami sportowymi, stowarzyszeniami i placówkami oświatowymi,
- udostępnianie obiektów sportowych mieszkańcom oraz podmiotom zewnętrznym.

2. Utrzymanie, modernizacja i konserwacja obiektów sportowych oraz systematyczne podnoszenie standardu świadczonych usług.

II. Działalność obiektów MOSiR

1. Baza noclegowa (Hotelik MOSiR)

W 2025 roku Ośrodek prowadził całoroczny wynajem pokoi hotelowych dla klientów indywidualnych oraz grup zorganizowanych. W okresie wakacyjnym zrealizowano rezerwacje grupowe (obozy sportowe), co pozytywnie wpłynęło na poziom dochodów jednostki.

MOSiR współpracuje z platformą rezerwacyjną Booking.com, zwiększając dostępność i promocję oferty noclegowej.

2. Studio rekreacyjne (siłownia i sauna)

Studio rekreacyjne funkcjonowało przez cały rok. Obiekt był dostępny od poniedziałku do piątku w godzinach 8:00–20:00.

**Miejski Ośrodek Sportu i Rekreacji w Redzie**

Ul. Łąkowa 59, 84-240 Reda; NIP 588-000-80-99

Tel. (058) 678 58 02, mail mosir@mosir.reda.pl**3. Korty tenisowe**

Korty tenisowe zostały wydierżawione. Dzierżawca przeprowadził kompleksowy remont nawierzchni oraz modernizację infrastruktury towarzyszącej.

4. Hala / lodowisko sezonowe

W okresie zimowym funkcjonowało sztuczne lodowisko z zadaszeniem. Po zakończeniu sezonu zimowego obiekt wykorzystywany był jako hala sportowa (tenisowa), przeznaczona na zajęcia sportowe i wydarzenia rekreacyjne.

5. Parking

MOSiR prowadzi wynajem miejsc parkingowych na terenie obiektu. Parking jest monitorowany i dozorowany całodobowo.

III. Działalność sportowa**1. Zawody międzyszkolne**

MOSiR Reda przeprowadził:

- 17 zawodów w ramach Igrzysk Dzieci (szczebel miejski i powiatowy),
- 15 zawodów w ramach Igrzysk Młodzieży Szkolnej (szczebel miejski i powiatowy).

2. Bezpłatne zajęcia sportowe

W ramach programów:

- „Aktywnie po szkole” (dzieci i młodzież),
- „Aktywny Mieszkaniec” (osoby dorosłe),

realizowano zajęcia sportowe zgodnie z harmonogramem i regulaminem.

W ofercie znajdowały się m.in.: lekkoatletyka, tenis ziemny, judo, zajęcia ogólnorozwojowe, jazda na rolkach, fitness, zumba, zumba kids, kickboksing, joga, latino solo, pilates, piłka nożna, jazda na łyżwach i hokej

3. Organizacja imprez sportowo-rekreacyjnych

W 2025 roku MOSiR zorganizował i współorganizował około 140 wydarzeń sportowo-rekreacyjnych, w tym 32 imprezy dla dzieci i młodzieży na szczeblu miejskim i powiatowym.

**Miejski Ośrodek Sportu i Rekreacji w Redzie**

Ul. Łąkowa 59, 84-240 Reda; NIP 588-000-80-99

Tel. (058) 678 58 02, mail mosir@mosir.reda.pl

Do najważniejszych wydarzeń należały m.in.:

- Ferie na sportowo (Mini Miasteczko Sportu, Disco na lodzie, Halowe Mistrzostwa Redy w LA, Amatorskie Mistrzostwa Redy w Piłce Siatkowej, Maraton Zumba Fitness)
- XIII Bieg Tropem Wilczym
- IV Bieg Parami ze Świątlikami
- Rowelowa Reda
- Puchar Pomorza w Biegach dziecięcych
- Run and Jump
- Singlowe Mistrzostwa Redy w Tenisie Ziarnym
- Ogólnopolski Mityng LA
- Gala Sportów Walki Afera o puchar Burmistrza Miasta Reda-Rekowo
- Zero Nudy Tylko Sportowa (Nordic Walking, Lekkoatletyka na 5, Liga LA Masters, Piłkarskie Lato, Liga sportów drużynowych, Tydzień z rakieta)
- Kółko i Trik
- XI Redzka Dycha oraz Biegi Malucha,
- Spartakiada Przedszkolaka
- Amatorska Liga Mistrzów
- Sportowa Senioriada
- Mikołaje Pomagają
- Siatka Na Luzie
- Redzka Liga Bałki Kaszubskiej

IV. Współpraca z klubami i instytucjami

MOSiR współpracował m.in. z:

- Redzkimi Szkołami Podstawowymi i Przedszkolami
- Fabryką Kultury

**Miejski Ośrodek Sportu i Rekreacji w Redzie**

Ul. Łąkowa 59, 84-240 Reda; NIP 588-000-80-99

Tel. (058) 678 58 02, mail mosir@mosir.reda.pl

- Miejskim Ośrodkiem Pomocy Społecznej w Redzie,
- Redzkimi Stowarzyszeniami Sportowymi i grupami: UKS 1 Reda, AP 1 Reda, ABC Tenis, Activ Zone, Runeda,
- Wojewódzkimi Związkami Sportowymi: WSZS, PomZPN, PZKosz, WZPS, PomZLA

Obiekty sportowe były udostępniane klubom sportowym, w tym:

- MKS Orłęta Reda I,II (V liga A klasa),
- AP Jedynka Reda (grupy młodzieżowe).
- UKS 1 Reda (lekkoatletyka)

W 2025 roku na boiskach MOSiR rozegrano 80 meczy mistrzowskich, 10 turniejów oraz 20 meczów sparingowych.

V. Organizacja półkolonii

MOSiR zorganizował półkolonie zimowe i letnie dla dzieci, w tym dla uczestników skierowanych przez MOPS Reda. Program obejmował zajęcia sportowe, edukacyjne oraz wycieczki.

VI. Najważniejsze prace remontowe i konserwacyjne

W 2025 roku wykonano m.in.:

- renowację boisk piłkarskich (boisko główne i boisko nr 2), celem przygotowania do rozgrywek piłkarskich (zabiegi agrotechniczne, nacinanie darni, nawożenie, piaskowanie, szczotkowanie, wymiana trawy z rolki, opryski na chwasty). Ponadto w ramach prac konserwatorskich Ośrodek stale kosi trawę, opryskuje murawę preparatem odchwaszczającym, piaskuje, nawadnia, wałuje celem docięnięcia darni do nośnej warstwy i wykonuje inne prace, mające na celu dbanie o stan boisk piłkarskich,
- renowację bieżni lekkoatletycznej na stadionie MOSiR,
- I etap modernizacji monitoringu CCTV,
- renowację terenu pomiędzy kostka brukową a bieżnią tartanową,
- naprawę instalacji wodno- kanalizacyjnej od studzienki zewnętrznej w kierunku budynku oraz usunięcie korzeni drzew wrastających w rury kanalizacyjne,
- naprawę instalacji wodno- kanalizacyjnej w pokojach hotelowych

**Miejski Ośrodek Sportu i Rekreacji w Redzie**

Ul. Łąkowa 59, 84-240 Reda; NIP 588-000-80-99

Tel. (058) 678 58 02, mail mosir@mosir.reda.pl**VII. Wydatki inwestycyjne**

W ramach planu finansowego jednostki w dziale 926 rozdział 92695 zrealizowano zadanie inwestycyjne "Modernizacja boiska wielofunkcyjnego kompleksu Orlik 2012". W ramach zadania oczyszczono nawierzchnię, uzupełniono ubytki wraz z warstwą gruntującą - podkład poliuretanowy, ułożono warstwę spoiwa poliuretanowego, wykonano dwie warstwy natrysku poliuretanowego, pomalowano linie na boisku, wymieniono tuleje, słupki i siatkę do siatkówki, wykonano trybunę sportową z zadaszeniem i nawierzchnią pod trybunę z kostki brukowej wraz z obrzeżem betonowym, zamontowano 15 szt stojaków na rowery oraz wykonano nawierzchnię z geokraty pod stojaki rowerowe.

VIII. Informacja o działalności informacyjnej

Aktualne informacje o działalności Ośrodka publikowane są na stronie internetowej:

www.mosir.reda.pl oraz na profilu społecznościowym jednostki. MOSiR współpracuje również z mediami lokalnymi w zakresie promocji wydarzeń sportowych.

Sporządzili:

Zbigniew Elwart
Zastępca Dyrektora MOSiR Reda

Jolanta Dylewska
Główna Księgowa

CZĘŚĆ OPISOWA DO INFORMACJI Z REALIZACJI WYDATKÓW I DOCHODÓW DOTYCZĄCYCH OPRACOWANIA PLANÓW ZAGOSPODAROWANIA PRZESTRZENNEGO W 2025 ROKU

W okresie sprawozdawczym, zadania w zakresie zagospodarowania przestrzennego Referat Urbanistyki i Architektury Urzędu Miasta w Redzie realizował na podstawie ustawy z dnia 27 marca 2003 roku o planowaniu i zagospodarowaniu przestrzennym (Dz. U. 2024 r. poz. 1130 z późn. zm.) oraz przepisów wykonawczych i szczególnych do tej ustawy. Zadania polegają m.in. na systematycznym sporządzaniu planów miejscowych i ich zmian, a tym samym polepszaniu warunków zagospodarowywania nieruchomości na terenie miasta w sposób zgodny z polityką przestrzenną miasta, określoną w studium uwarunkowań i kierunków zagospodarowania przestrzennego miasta Redy, które również podlega niezbędnym nowelizacjom.

Plan ogólny Gminy Miasta Reda

Dnia 24 września 2023 r. weszła w życie nowelizacja ustawy o planowaniu i zagospodarowaniu przestrzennym, która wygasza studium uwarunkowań i kierunków zagospodarowania przestrzennego gminy z dniem 30 czerwca 2026 r. i wskazuje na obowiązek sporządzenia planu ogólnego.

W związku z powyższym, dnia 28 września 2023 r. Rada Miejska w Redzie podjęła uchwałę Nr LXVI/634/2023 o przystąpieniu do sporządzenia planu ogólnego Gminy Miasto Reda, która jednocześnie uchyliła uchwałę nr XXXII/353/2021 w sprawie przystąpienia do sporządzenia studium.

Po wyłonieniu wykonawcy w drodze przetargu, Gmina podpisała umowę na wykonanie planu ogólnego za kwotę 231 240 zł (w podziale na 3 lata: 92496 zł w 2024 r. i 23124 zł w 2025 r. i 115 620 zł w 2026 r.), z terminem zakończenia zadania do 31 sierpnia 2026 r.

Miejscowe plany zagospodarowania przestrzennego

W 2025 r. przystąpiono do:

1. **sporządzenia miejscowego planu zagospodarowania przestrzennego dla obszaru położonego w południowej części obrębu ewidencyjnego nr 6 (Moście Błota), na podstawie uchwały Nr XII/107/2025 z dnia 30 stycznia 2025 r.**
2. **sporządzenia miejscowego planu zagospodarowania przestrzennego dla obszaru położonego po południowo-wschodniej stronie od ul. Kazimierskiej w Redzie, na podstawie uchwały Nr XIII/116/2025 z dnia 27 lutego 2025 r.**
3. **sporządzenia miejscowego planu zagospodarowania przestrzennego dla terenu ul. Obwodowej, od skrzyżowania z ul. Gdańską do skrzyżowania z ul. Szkolną oraz fragmentu ul. Morskiej w Redzie, na podstawie uchwały Nr XX/181/2025 z dnia 28 sierpnia 2025 r.**
4. **sporządzenia miejscowego planu zagospodarowania przestrzennego dla terenu zespołu szkół przy ul. Łąkowej w Redzie, na podstawie uchwały Nr XX/182/2025 z dnia 28 sierpnia 2025 r.**

Projekty opracowywane przez pracowników Referatu Urbanistyki i Architektury.

Kontynuowano także prace nad pozostałymi planami, tj.:

1. uchwałą Nr LXXI/701/2024 z dnia 25 stycznia 2024 r. o przystąpieniu do **sporządzenia miejscowego planu zagospodarowania przestrzennego fragmentu Rekowa, dla obszaru położonego w rejonie ul. Rekowskiej, Miodowej, Sosnowej i Kościelnej w Redzie.**

Zgodnie z umową:

I etap wyceniony na kwotę 11 885 zł - płatność zapłacona do dnia 14 listopada 2024 r.

II etap wyceniony na kwotę 7 011 zł - płatność zapłacona do dnia 21 listopada 2025 r.

III etap wyceniony na kwotę 4 674 zł - płatność zapłacona do dnia 19 grudnia 2025 r.

2. uchwałą Nr LXI/583/2023 z dnia 30 marca 2023 r. o przystąpieniu do **sporządzenia miejscowego planu zagospodarowania przestrzennego dla obszaru położonego pomiędzy Aleją Lipową i Kanalem Mrzezino w Redzie.**

Zgodnie z umową:

I etap wyceniony na kwotę 14 883 zł - płatność zapłacona do dnia 9 września 2024 r.

II etap wyceniony na kwotę 8 929,80 zł - płatność zaplanowana do dnia 29 maja 2026 r.

III etap wyceniony na kwotę 5 953,20 zł - płatność zaplanowana do dnia 15 czerwca 2026 r.

3. uchwałą Nr LXII/584/2023 z dnia 30 marca 2023 r. o przystąpieniu do sporządzenia miejscowego planu zagospodarowania przestrzennego dla obszaru położonego w rejonie ul. Bosmańskiej w Redzie.

Zgodnie z umową:

I etap wyceniony na kwotę 5 535 zł - płatność zapłacona do dnia 12 grudnia 2024 r.

II etap wyceniony na kwotę 3 321 zł - płatność zapłacona do dnia 30 lipca 2025 r.

III etap wyceniony na kwotę 2 214 zł - płatność zapłacona do dnia 14 sierpnia 2025 r.

4. uchwałą nr XLIII/436/2022 z dnia 27 stycznia 2022 r. o przystąpieniu do sporządzenia miejscowego planu zagospodarowania przestrzennego dla obszaru położonego w rejonie ul. Obwodowej i Rolniczej w Redzie

Zgodnie z umową:

Ia etap wyceniony na kwotę 5 412 zł – płatność zapłacona do dnia 30 grudnia 2022 r.

I etap wyceniony na kwotę 21 279 zł - płatność zapłacona do dnia 30 grudnia 2022 r.

II etap wyceniony na kwotę 10 947 zł - płatność zapłacona do dnia 13 grudnia 2023 r.

III etap wyceniony na kwotę 17 220 zł - płatność zapłacona do dnia 12 czerwca 2024 r.

IIIa etap wyceniony na kwotę 6 150 zł - płatność zapłacona do dnia 30 listopada 2024 r.

IV etap wyceniony na kwotę 10 332 zł - płatność zapłacona do dnia 31 marca 2025 r.

5. uchwałą Nr XL/403/2021 z dnia o przystąpieniu do sporządzenia miejscowego planu zagospodarowania przestrzennego dla obszaru położonego pomiędzy rzeką Redą i Kanałem Mrzezino w Redzie

Zgodnie z umową:

I etap wyceniony na kwotę 17 970,30 zł - płatność zapłacona do dnia 14 grudnia 2022 r.

II etap cz. 1 wyceniony na kwotę 21 820,20 zł – płatność zapłacona do dnia 30 czerwca 2025 r.

II etap cz. 2 wyceniony na kwotę 17 970,30 zł - płatność zaplanowana do dnia 29 maja 2026 r.

III etap wyceniony na kwotę 11 980,20 zł - płatność zaplanowana do dnia 15 czerwca 2026 r.

6. uchwałą nr XII/121/2019 z dnia o przystąpieniu do sporządzenia miejscowego planu zagospodarowania przestrzennego dla obszaru położonego w rejonie ul. 12 Marca w Redzie

Zgodnie z umową:

I etap wyceniony na kwotę 13 450 zł – płatność zapłacona do dnia 20 września 2020 r.

II etap wyceniony na kwotę 8 070 zł - płatność zapłacona do dnia 20 grudnia 2024 r.

III etap wyceniony na kwotę 5 380 zł - płatność zaplanowana do dnia 20 grudnia 2026 r.

7. uchwałą nr XXXVI/369/2017 o przystąpieniu do sporządzenia miejscowego planu zagospodarowania przestrzennego południowo-zachodniej części jednostki „C”, na wschód od ulicy Obwodowej w Redzie

Rozwiązano umowę z firmą SteelArte i zawarto nową z CKK Architektki.

Zgodnie z umową:

I etap wyceniony na kwotę 24 600 zł - płatność zapłacona do dnia 31 grudnia 2024 r.

II etap wyceniony na kwotę 14 760 zł - płatność zapłacona do dnia 9 kwietnia 2025 r.

III etap wyceniony na kwotę 9 840 zł - płatność zapłacona do dnia 9 lipca 2025 r.

Decyzje o warunkach zabudowy i zagospodarowania terenu

Na terenach nie posiadających planów miejscowych, w oparciu o przepisy ustawy z dnia 27 marca 2003 roku o planowaniu i zagospodarowaniu przestrzennym, opracowywane są na wniosek Inwestorów decyzje o warunkach zabudowy i decyzje o ustaleniu lokalizacji inwestycji celu publicznego. Przygotowanie projektów decyzji wiąże się każdorazowo z wszechstronną analizą architektoniczno – urbanistyczną obszaru inwestycji (w tym działek wnioskowanych pod zabudowę) oraz obowiązujących przepisów prawa mających wpływ na ustalenie warunków zabudowy dla inwestycji wymagających następnie pozwolenia na budowę. Procedura przygotowywania decyzji wiąże się w wielu wypadkach z koniecznością uzgadniania projektów decyzji przez organy administracji wymienione w przepisach odrębnych. Projekty decyzji przygotowywane są przez zewnętrznego Wykonawcę.

W 2025 roku wpłynęło 9 wniosków w sprawie ustalenia warunków zabudowy i 2 wnioski o ustalenie lokalizacji inwestycji celu publicznego. Na przygotowanie projektów decyzji wydatkowano 738 zł.

Gminna ewidencja zabytków

Na aktualizację Gminnej ewidencji zabytków wraz z opracowaniem Gminnego Programu Opieki nad Zabytkami na lata 2025-2028 została podpisana umowa na kwotę 10000 zł, z terminem wykonania do dnia 30 listopada 2023 r. Ze względu na niezyskanie opinii Wojewódzkiego Konserwatora zabytków w Gdańsku, umowa została aneksowana. Płatność podzielona na raty: 4000 zł w 2024 r., 6000 zł w 2025 r.

Oplata planistyczna

Wśród zadań Referatu Urbanistyki i Architektury prowadzonych w oparciu o przepisy ustawy o planowaniu i zagospodarowaniu przestrzennym - znajduje się również ustalanie jednorazowej opłaty z tytułu wzrostu wartości nieruchomości w związku z uchwaleniem planu zagospodarowania przestrzennego – tzw. opłat planistycznych.

Aby gmina mogła naliczyć właścicielowi (użytkownikowi wieczystemu) nieruchomości rentę planistyczną, muszą być spełnione łącznie następujące warunki:

1. Wzrost wartości nieruchomości następuje wskutek uchwalenia lub zmiany miejscowego planu zagospodarowania przestrzennego.
2. Właściciel lub użytkownik wieczysty zbywa nieruchomość (przenosi prawo własności do nieruchomości lub prawo użytkowania wieczystego nieruchomości lub oddaje w użytkowanie wieczyste, zarówno w drodze czynności odpłatnych – sprzedaż, jak i nieodpłatnych – np. darowizna).
3. Zbycie nieruchomości następuje nie później niż 5 lat od daty wejścia w życie planu miejscowego.

W 2025 roku wpłynęły do tut. Urzędu wpłaty z tytułu opłaty planistycznej należnej Gminie, na łączną kwotę 63 940,00 zł.

Miejska Komisja Urbanistyczno-Architektoniczna

W ramach procedur planistycznych związanych ze sporządzaniem i opiniowaniem planów miejscowych w 2025 roku odbyły się 4 posiedzenia, na wynagrodzenia dla członków Miejskiej Komisji Urbanistyczno-Architektonicznej poniesiono koszty w wysokości 6750,00 zł.

Podsumowanie

Wydatki poniesione na zadania Referatu Urbanistyki i Architektury w 2025 roku wyniosły łącznie 163 723,00 zł w ramach planowanej w budżecie na 2025 rok sumy 164 806,00 zł, co stanowi 99,3% wykonania planu na 2025 rok. Poziom wydatków ponoszonych w 2025 roku na planowanie przestrzenne był uzależniony m.in. od stanu zaawansowania sporządzanych projektów miejscowych planów lub ich zmian i harmonogramu płatności wynikającego z umów. Natomiast poziom dochodów uzależniony jest od ilości wpływających do urzędu aktów notarialnych potwierdzających sprzedaż terenów w obszarach, na których wzrosła wartość nieruchomości na skutek wejścia w życie planu.

Założenia budżetowe w zakresie opracowania planów miejscowych bardzo często ulegają modyfikacji w ciągu roku z uwagi na pojawianie się konieczności dokonania zmian fragmentów planów innych niż wskazane w budżecie. Spowodowane jest to potrzebą aktualizacji ustaleń planów po nowelizacji przepisów, czy też uwzględnienia uzasadnionych społecznie wniosków.

Należy jednocześnie podkreślić, że rynek obrotu nieruchomościami, który obciąża urząd w odpowiednich warunkach do naliczania opłat planistycznych, jest nieprzewidywalny. Tym bardziej, że nowe plany, opracowywane i sukcesywnie wchodzące w życie, stanowiące zmiany obowiązujących ustaleń, zazwyczaj utrwalają istniejące funkcje, a dotyczą zmiany wskaźników urbanistycznych, czy też linii zabudowy, co w konsekwencji nie powoduje wzrostu wartości nieruchomości wskutek wejścia w życie nowego planu, a tym samym nie daje asumptu do przeprowadzenia postępowania w sprawie naliczenia opłaty. W efekcie jest coraz trudniej przewidzieć właściwą kwotę dochodu z tego tytułu w planie budżetowym.

Wykaz poniesionych wydatków i dochodów z 2025 roku ujęty został w odrębnych zestawieniach tabelarycznych.

Opracowała: Hanna Dziubek-Lechowska