



# DZIENNIK URZĘDOWY

## WOJEWÓDZTWA MAŁOPOLSKIEGO

---

Kraków, dnia 26 sierpnia 2015 r.

Poz. 4961

### **SPRAWOZDANIE NR 1 BURMISTRZA BRZESZCZ**

z dnia 31 marca 2015 roku

#### **Sprawozdanie roczne z wykonania budżetu gminy Brzeszcze za 2014 rok**

Na podstawie art. 61 ust. 2 ustawy z dnia 8 marca 1990 r. o samorządzie gminnym (t.j. Dz.U. z 2013 r. poz. 594 z późn. zm.) publikuje się

#### **Sprawozdanie roczne z wykonania budżetu gminy Brzeszcze za 2014 rok**

Burmistrz Brzeszcz  
**Cecylia Ślusarczyk**

**SPRAWOZDANIE  
Z WYKONANIA BUDŻETU GMINY BRZESZCZE  
ZA 2014 ROK**



**MARZEC 2015r.**

## Spis treści :

### SPRAWOZDANIE Z WYKONANIA BUDŻETU ZA 2014 ROK

<b>I.</b>	<b>DANE OGÓLNE O WYKONANIU BUDŻETU</b>	<b>1</b>
<b>II.</b>	<b>DOCHODY BUDŻETOWE (zal. nr 1)</b>	<b>5</b>
1.	Dochody własne	6
2.	Część oświatowa subwencji ogólnej	16
3.	Część równoważąca subwencji ogólnej	16
4.	Dotacje celowe na zadania własne	16
5.	Dotacje celowe na zadania zlecone i powierzone gminie (zal. nr 2)	17
<b>III.</b>	<b>WYDATKI BUDŻETOWE (zal. nr 3)</b>	<b>18</b>
1.	Realizacja zadań	18
	a) wydatki inwestycyjne (zal. nr 5)	34
2.	Realizacja zadań zleconych i powierzonych (zal. nr 4)	34
<b>IV.</b>	<b>ZALĄCZNIKI</b>	

1

**I. DANE OGÓLNE O WYKONANIU BUDŻETU**

Budżet Gminy Brzeszcze w 2014r. został zrealizowany w następujących wielkościach:

		(w zł)			
L.p.		Plan pierwotny- wg Uchwały Rady Miejskiej z dnia 27.12.2013r.	Plan po zmianach	Wykonanie 1.01.-31.12.2014r.	% wykon.
	<b>Dochody, w tym:</b>	<b>58.250.785,91</b>	<b>58.248.636,45</b>	<b>57.147.046,54</b>	<b>98,1</b>
1.	- dochody bieżące	55.569.755,39	56.819.669,45	55.648.929,09	97,9
	- dochody majątkowe	2.681.030,52	1.428.967,00	1.498.117,45	104,8
	- część oświatowa subwencji ogólnej	12.635.674,00	12.259.631,00	12.259.631,00	100,0
	- część równoważąca subwencji ogólnej	337.263,00	337.263,00	337.263,00	100,0
	- dotacje na zadania zlecone i powierzone	2.866.230,00	3.680.609,28	3.597.608,61	97,7
	- dotacje na zadania własne	1.359.375,00	1.780.364,00	1.751.157,11	98,3
	<b>Wydatki, w tym:</b>	<b>57.220.785,91</b>	<b>56.826.819,67</b>	<b>51.951.924,60</b>	<b>91,4</b>
2.	- wydatki bieżące	51.778.707,91	51.676.536,19	47.801.152,01	92,5
	- wydatki majątkowe,	5.442.078,00	5.150.283,48	4.150.772,59	80,6
	w tym: <i>inwestycje</i>	5.442.078,00	5.150.283,48	4.150.772,59	80,6
	- zadania zlecone i powierzone	2.866.230,00	3.680.609,28	3.597.608,61	97,7
3.	<b>Nadwyżka</b>	<b>+1.030.000,00</b>	<b>+1.421.816,78</b>	<b>+5.195.121,94</b>	-
	<b>Deficyt</b>	-	-	-	-
4.	<b>Rozchody, w tym:</b>	<b>2.060.000,00</b>	<b>2.060.000,00</b>	<b>2.060.000,00</b>	<b>100,0</b>
	- spłata kredytów i pożyczki	2.060.000,00	2.060.000,00	2.060.000,00	100,0
5.	<b>Przychody, w tym:</b>	<b>1.030.000,00</b>	<b>638.183,22</b>	<b>308.183,22</b>	<b>48,3</b>
	- pożyczka z WFOŚiGW	700.000,00	308.183,22	308.183,22	100,0
	- wolne środki	330.000,00	330.000,00	-	-
	<b>Saldo</b>	-	-	<b>3.443.305,16</b>	-

Wykonane wydatki budżetowe wyniosły 51.951.924,60 zł, co stanowi 91,4% planu rocznego, natomiast dochody 57.147.046,54 zł, tj. 98,1%. Stąd na 31.12.2014r. budżet gminy zamknął się dodatnim wynikiem finansowym (*nadwyżką*) w wysokości + 5.195.121,94 zł, w tym 4.000.313,02 zł stanowi kwotę pobraną i zdeponowaną przez komornika.

## 2

Uchwalony w dniu 27.12.2013r. na sesji Rady Miejskiej budżet na 2014 rok wynosił po stronie dochodów **58.250.785,91 zł**, a po stronie wydatków **57.220.785,91 zł**.

Zaplanowaną nadwyżkę w kwocie 1.030.000,00 zł postanowiono przeznaczyć na spłatę pożyczki i kredytów zaciągniętych w latach poprzednich.

W ciągu roku plan budżetu Gminy Brzeszcze zmniejszył się po stronie dochodów do kwoty **58.248.636,45 zł**, a po stronie wydatków się do kwoty **56.826.819,67 zł**.

Zmniejszenie planu budżetu po stronie dochodów o kwotę **2.149,46 zł** wynikało :

- z korekty dotacji na zadania zlecone i powierzone o kwotę per saldo **+814.379,28 zł**, które przeznaczone były na:
  - sfinansowanie zwrotu części podatku akcyzowego, zawartego w cenie oleju napędowego wykorzystywanego do produkcji rolnej przez producentów rolnych oraz kosztów postępowania w sprawie jego zwrotu poniesionych przez gminę +59.951,72 zł
  - środki z Powiatu Oświęcimskiego na „Przebudowę ul. Olszyny w Jawiszowicach” +100.803,00 zł
  - wybory do rady gminy i burmistrza +95.123,00 zł
  - wyposażenie szkół w podręczniki, materiały edukacyjne i ćwiczeniowe +23.022,69 zł
  - funkcjonowanie urzędu +6.654,00 zł
  - sfinansowanie kosztów wydawania przez gminę decyzji w sprawie świadczeniobiorców innych niż ubezpieczeni +2.156,00 zł
  - zasiłki rodzinne i świadczenia z funduszu alimentacyjnego +322.552,00 zł
  - składki na ubezpieczenie zdrowotne opłacane za osoby pobierające niektóre świadczenia z pomocy społecznej +960,00 zł
  - dodatek energetyczny +6.404,07 zł
  - usuwanie odpadów zawierających azbest +18.000,00 zł
  - wybory do Parlamentu Europejskiego +33.618,00 zł
  - aktualizację stałego rejestru wyborców +500,00 zł
  - odpis na ZFŚS emerytowanych nauczycieli -1.130,00 zł
  - świadczenia dla niektórych osób pobierających świadczenia pielęgnacyjne w ramach rządowego programu wspierania osób uprawnionych do świadczenia pielęgnacyjnego +85.764,80 zł
  - zadanie inwestycyjne „Przebudowa odwodnienia ul. Trzciniac w Jawiszowicach”+ 60.000,00 zł

## 3

- ze zmian dotacji na zadania własne o kwotę per saldo + **420.989,00 zł**, przeznaczone na :
  - dofinansowanie świadczeń pomocy materialnej dla uczniów o charakterze socjalnym, zgodnie z art. 90d i 90e ustawy o systemie oświaty + 80.000,00 zł
  - dofinansowanie zakupu podręczników i materiałów edukacyjnych dla uczniów w ramach rządowego programu pomocy uczniom w 2014r. - "Wyprawka szkolna" + 25.865,00 zł
  - zasiłki i pomoc w naturze +115.804,00 zł
  - zasiłki stałe +72.312,00 zł
  - wspieranie rodziny +54.004,00 zł
  - składki na ubezpieczenie zdrowotne opłacane za osoby pobierające niektóre świadczenia z pomocy społecznej +12.836,00 zł
  - sfinansowanie wydatków związanych z usuwaniem skutków powodzi w infrastrukturze drogowej +60.000,00 zł
  - dożywianie +22.930,00 zł
  - wychowanie przedszkolne -24.297,00 zł
  - funkcjonowanie OPS (*wspieranie aktywnych form pracy socjalnej, dofinansowanie wydatków na ubezpieczenie społeczne pracowników OPS, w związku z podniesieniem wysokości składki rentowej*) +1.535,00 zł
  
- ze zmian na podstawie uchwał Rady Miejskiej per saldo **-1.237.517,74 zł**, w tym:
  - subwencja oświatowa -376.043,00 zł
  - opłaty za korzystanie ze środowiska +332.489,78 zł
  - środki z Unii Europejskiej na projekt „ Budowa parkingu na os. Paderewskiego w Jawiszowicach” -195.746,00 zł
  - środki z Unii Europejskiej na projekt zrealizowany w 2013r. pn. „ Budowa parkingu przy ul. Olszyny w Jawiszowicach” +273.498,00 zł
  - darowizny dla jednostek oświatowych + 6.500,00 zł
  - środki z Województwa Małopolskiego na realizację zadania pn. „ Wykonanie robót remontowo-budowlanych w pomieszczeniach użytkowanych przez Stowarzyszenie OSP w Brzeszczach” + 19.853,00 zł
  - środki z Kompanii Węglowej S.A. na usuwanie szkód górniczych w kanalizacji +50.225,00 zł
  - rozliczenia z lat ubiegłych (*zwrot za media*) +32.500,00 zł
  - środki z KZEK na miejscowy plan zagospodarowania przestrzennego +20.000,00 zł
  - odszkodowanie z ubezpieczenia dla Urzędu Gminy na naprawę urządzeń technicznych +14.347,00 zł

## 4

- odszkodowanie z ubezpieczenia dla Straży Miejskiej na naprawę kamery wizyjnej + 3.259,00 zł
- dywidenda +100.000,00 zł
- sprzedaż mienia (*zużyty piec co w Gimnazjum nr 2*) +2.275,00 zł
- wpłaty od rodziców jako wkład własny do programów oświatowych +9.300,00 zł
- opłata eksploatacyjna -53.000,00 zł
- odszkodowanie z ubezpieczenia dla SP nr 2 (*po zalaniu pomieszczeń*) +10.712,00 zł
- odszkodowanie z ubezpieczenia dla Przedszkola nr 2 „Żyrafa” (*po zalaniu pomieszczeń*) +1.659,00 zł
- pomoc finansowa z Województwa Małopolskiego na wsparcie uczniów z rodzin wielodzietnych 4+, w ramach projektu „Pierwszy dzwonek” +23.400,00 zł
- środki z Unii Europejskiej na projekty inwestycyjne realizowane w ramach gospodarki komunalnej i ochrony środowiska -1.284.778,52 zł
- środki z Unii Europejskiej na projekt „Folwark Przeciesyn- budowa funkcjonalnego zaplecza kulturalno-oświatowego w Przecieszynie etap I” -227.968,00 zł.

Saldo operacyjne (*dochody bieżące-wydatki bieżące*) osiągnęło wartość dodatnią i wyniosło 7.847.777,08 zł, co oznacza wypełnienie zapisów art. 242 ustawy z dnia 27 sierpnia 2009r. o finansach publicznych.

Zadłużenie z tytułu pożyczek, kredytów oraz wyemitowanych obligacji na koniec roku 2014 wyniosło 18.323.183,22 zł, co stanowi 32,1% wykonanych dochodów.

Według stanu na 31 grudnia 2014r. Gmina posiadała zadłużenie z następujących tytułów:

- |                                       |                  |
|---------------------------------------|------------------|
| ■ wyemitowanych obligacji komunalnych | 6.200.000,00 zł  |
| ■ pożyczek zaciągniętych w WFOŚiGW    | 898.183,22 zł    |
| ■ kredytów                            | 11.225.000,00 zł |

Z zaciągniętej pożyczki w 2014r. w WFOŚiGW w Krakowie w kwocie 308.183,22 zł dofinansowano realizację zadania inwestycyjnego pn. „Budowa pompowni wraz z rurociągiem tłocznym ścieków sanitarnych z Nowej Kolonii oraz budowa kanalizacji deszczowej ul. Leśnej w rejonie osiedla Nowa Kolonia”.

Stan należności na rzecz budżetu zgodnie z ewidencją na dzień 31.12.2014r. wyniósł 9.048.983,73 zł (*bez odsetek*).

W omawianym okresie sprawozdawczym Gmina nie udzieliła poręczeń i gwarancji.

Nie odnotowano zobowiązań wymagalnych.

5

**II. DOCHODY BUDŻETOWE ( załącznik nr 1 )**

Dochody budżetowe w 2014 roku zostały zrealizowane w wysokości 57.147.046,54 zł, co stanowi 98,1% planu, z tego dochody bieżące w kwocie 55.648.929,09 zł (97,7% planu) oraz dochody majątkowe w kwocie 1.498.117,45 zł (104,8% planu).

Struktura wykonania dochodów budżetu przedstawia się następująco : (w zł)

	<u>Plan</u> <u>po zmianach</u>	<u>Wykonanie</u>	<u>%</u>
<b><u>Dochody ogółem ( w zł )</u></b>	<b><u>58.248.636,45</u></b>	<b><u>57.147.046,54</u></b>	<b><u>98,1</u></b>
■ dochody własne w tym:	40.190.769,17	39.201.386,82	97,5
<i>udziały w podatkach</i>	<i>18.984.932,00</i>	<i>19.050.351,11</i>	<i>100,3</i>
<i>stanowiących dochód budżetu</i>			
<i>państwa, w tym:</i>			
<i>- z podatku dochodowego od osób</i>	<i>18.684.932,00</i>	<i>18.892.313,00</i>	<i>101,1</i>
<i>fizycznych</i>			
<i>- z podatku dochodowego od osób</i>	<i>300.000,00</i>	<i>158.038,11</i>	<i>52,7</i>
<i>prawnych</i>			
■ część oświatowa subwencji ogólnej	12.259.631,00	12.259.631,00	100,0
■ część równoważąca subwencji ogólnej	337.263,00	337.263,00	100,0
■ dotacje celowe na zadania własne	1.780.364,00	1.751.157,11	98,3
■ dotacje celowe na zadania zlecone i powierzone	3.680.609,28	3.597.608,61	97,7

Jak wynika z powyższej tabeli w 2014r. dochody budżetowe wykonano na pomyślnym poziomie, tj. w 98,1%.

31,4% wszystkich dochodów stanowią subwencje i dotacje, które do budżetu założono dokładnie według informacji podawanych przez organy przekazujące środki. Wskaźnik wykonania dochodów z tych źródeł wyniósł odpowiednio 100,0%, 98,3% i 97,7%.

68,6% środków Gminy stanowią dochody własne, które wykonano w 97,5%.

Najważniejszym ich źródłem są udziały w podatku dochodowym od osób fizycznych (PIT). Plan oparty na wielkościach przyjętych w budżecie państwa został zrealizowany w 101,1%.

Niepełne wykonanie nastąpiło natomiast przy udziałach w podatku dochodowym od osób prawnych (CIT). Dochody z CIT są trudne do dokładnego zaplanowania z racji bardzo wysokiego uzależnienia od bieżącej sytuacji gospodarczej i dokonywanych przez podmioty rozliczeń.

6

## 1. Dochody własne

Zaplanowane w budżecie Gminy Brzeszcze dochody własne po zmianach wyniosły 40.190.769,17 zł i zamknęły się na dzień 31.12.2014r. kwotą **39.201.386,82 zł**, (97,5 % założeń rocznych), a ich realizacja z poszczególnych źródeł przedstawia się następująco :

( w zł )

<b>Źródło dochodu</b>	<b>Plan</b>	<b>Wykonanie</b>	<b>%</b>
Podatek od nieruchomości	8.308.700,00	8.321.311,78	100,1
Podatek rolny	400.200,00	400.747,94	100,1
Podatek leśny	9.894,00	8.711,25	88,0
Oplata skarbową	60.000,00	42.592,80	71,0
Podatek od środków transportowych	251.940,00	243.113,26	96,5
Karta podatkowa	20.000,00	9.874,20	49,4
Podatek od spadków i darowizn	80.000,00	72.211,00	90,3
Oplata eksploatacyjna	997.000,00	830.827,32	83,3
Udziały w podatkach stanowiących dochód budżetu państwa	18.984.932,00	19.050.351,11	100,3
Podatek od czynności cywilnoprawnych	631.000,00	412.264,00	65,3

7

Pozostałe dochody w tym:	10.447.103,17	9.809.382,16	93,9
- sprzedaż mienia komunalnego	959.813,00	971.556,28	101,2
- opłata targowa	100.000,00	82.507,90	82,5
- podatek od posiadania psów	-	9.126,88	-
- opłaty za przedszkola	976.000,00	772.683,00	79,2
- opłaty za żywienie w stołówkach szkolnych	373.000,00	367.535,00	98,5
- opłaty za koncesje na sprzedaż alkoholu	466.000,00	433.363,89	93,0
- oprocentowanie środków na rachunkach bankowych	100.000,00	119.392,56	119,4
- najem i dzierżawa składników majątkowych gminy	751.488,00	839.425,77	111,7
- wieczyste użytkowanie	49.318,00	49.327,97	100,0
- opłaty za media i wywóz śmieci z budynków komunalnych (mieszkalnych i użytkowych)	834.857,00	594.092,16	71,2
- opłaty za odprowadzanie ścieków do gminnej kanalizacji sanitarnej	1.394.852,00	1.133.517,76	81,3
- dywidenda	100.000,00	100.000,00	100,0
- opłaty za usługi opiekuńcze	37.000,00	53.858,70	145,6
- środki z Kompanii Węglowej S.A. na usuwanie szkód w kanalizacji	50.225,00	85.314,37	169,9
- odpłatność za pobyt dzieci na półkolonii	10.000,00	4.300,00	43,0
- mandaty Straży Miejskiej	150.000,00	65.535,44	43,7

8

- prowizja z opłat za udostępnienie danych osobowych	25,00	52,07	208,3
- opłaty za usługi cementarne	175.000,00	158.152,39	90,4
- środki z Unii Europejskiej na program „Angielski jest prosty”	128.656,00	58.760,00	45,7
- środki z Unii Europejskiej na program „Od mojej aktywności do aktywnej społeczności”	231.895,59	152.681,29	65,8
- środki z Unii Europejskiej na program „Urząd gminny sprawny i przyjazny”	23.826,78	19.653,04	82,5
- środki z Unii Europejskiej na projekty inwestycyjne	273.498,00	405.285,62	148,2
- opłaty za korzystanie ze środowiska	832.489,78	836.744,75	100,5
- opłaty za odpady komunalne	2.125.000,00	2.063.772,67	97,1
- inne dochody m.in. ( odsetki od nieterminowych wpłat, za usługi ksero, opłata za rezerwację miejsca na targowisku, wpływy z tytułu przekształcenia prawa użytkowania wieczystego w prawo własności, za zajęcie pasa drogowego rozliczenia z lat ubiegłych, pomoc finansowa, prowizja za rozliczanie podatku dochodowego od osób fizycznych oraz świadczeń ZUS, darowizny)	304.159,02	432.742,65	142,3
<b>Ogółem:</b>	<b>40.190.769,17</b>	<b>39.201.386,82</b>	<b>97,5</b>

Z przedstawionych danych w tabeli powyżej wynika, że większa część źródeł dochodów własnych została wykonana pomyślnie.

Największe zaległości w należnościach wystąpiły:

- w dziale 700- 1.729.376,64 zł- dotyczy głównie zaległości z tytułu czynszów za mieszkania i lokale gminne, użytkowania wieczystego, opłat za media i odsetek od tych zaległości
- w dziale 754- 40.111,80 zł- dotyczy zaległości z tytułu mandatów, nałożonych przez Straż Miejską
- w dziale 756- 1.693.261,74 zł- dotyczy zaległości podatkowych i odsetek od tych zaległości
- w dziale 852- 1.406.237,47 zł- dotyczy niezwróconych przez dłużników a wypłaconych przez gminę zaliczek alimentacyjnych i świadczeń z funduszu alimentacyjnego
- w dziale 900- 252.301,56 zł- dotyczy głównie zaległości za ścieki i odpady komunalne oraz odsetek od tych zaległości.

W celu wyegzekwowania należności podejmowane były w ciągu roku czynności windykacyjne. Do zalegających wysyłano upomnienia i wezwania, a następnie w przypadku dalszego nieuregulowania należności sporządzano tytuły wykonawcze lub kierowano sprawę do sądu.

Realizacja dochodów wg. działów klasyfikacji budżetowej przedstawia się następująco:

**W dziale 010- Rolnictwo i łowiectwo-** wykonano dochody w kwocie **59.951,72 zł (100,0% planu)** z tytułu dotacji celowej na zadania zlecone przeznaczonej na sfinansowanie zwrotu części podatku akcyzowego zawartego w cenie oleju napędowego wykorzystywanego do produkcji rolnej przez producentów rolnych oraz kosztów postępowania w sprawie jego zwrotu poniesionych przez gminę.

**W dziale 600 - Transport i łączność** – uzyskano dochody w wysokości **440.533,65 zł (101,4% planu)**, w tym:

- środki z Unii Europejskiej na projekt inwestycyjny realizowany w 2013r. pn. „Budowa parkingu przy ul. Olszyny w Jawiszowicach” – 273.498,31 zł
- pomoc finansowa z Powiatu Oświęcimskiego na „Przebudowę ul. Olszyny w Jawiszowicach” – 100.802,50 zł
- dotacja celowa na zadania własne przeznaczona na usuwanie skutków powodzi z 2010r. tj. na remont ul. Folwarcznej w Przecieszynie – 53.944,00 zł
- odsetki karne naliczone wykonawcy za nieterminowe wykonanie robót – 8.851,99 zł
- wpływy z różnych dochodów: z tytułu rozliczenia z lat ubiegłych (*rozliczenie wozokilometrów za 2013r.*) oraz środki z Agencji Mieszkaniowej w Brzeszczach- 3.436,80 zł.

**W dziale 700-Gospodarka mieszkaniowa** - zrealizowano dochody na kwotę **2.351.622,74 zł (94,7% planu)** z następujących źródeł :

- najem i dzierżawa -801.028,45 zł
- opłaty za wieczyste użytkowanie – 49.327,97 zł
- przekształcenie prawa wieczystego użytkowania w prawo własności – 620,00 zł
- opłaty za media w budynkach mieszkalnych i wywóz odpadów komunalnych- 442.031,51 zł
- odsetki od nieterminowych wpłat - 21.185,15 zł
- zwrot za operaty szacunkowe- 2.872,79 zł
- zwrot opłat sądowych i rozliczenia wspólnot mieszkaniowych- 66.308,14 zł
- sprzedaż mienia komunalnego- 968.248,73 zł.

**W dziale 710- Działalność usługowa-** wykonano dochody w kwocie **186.279,08 zł, (82,2% planu)** w tym:

- opłaty za usługi cmentarne- 158.152,39 zł
- środki na plan zagospodarowania przestrzennego- 28.126,24 zł
- odsetki- 0,45 zł.

**W dziale 750 - Administracja publiczna** - zrealizowane wpływy budżetowe wyniosły **154.228,48 zł, (99,0% planu)**, w tym:

- dotacja celowa na zadania zlecone w zakresie administracji – 117.105,00 zł
- środki na program z Unii Europejskiej na program „Urząd gminny sprawny i przyjazny”- 19.653,04 zł
- opłaty za usługi ksero – 98,56 zł
- wynagrodzenie za terminowe pobranie i odprowadzenie do urzędu skarbowego podatku dochodowego od osób fizycznych , prowizji za rozliczanie świadczeń ZUS - 803,50 zł
- prowizja ( 5 % ) z opłat za udostępnianie danych osobowych – 52,07 zł
- odszkodowanie z PZU-16.487,71 zł
- sprzedaż złomu- 28,60 zł.

**W dziale 751 - Urzędy naczelných organów władzy państwowej , kontroli i ochrony prawa oraz sądownictwa** – wykonano dochody w kwocie **132.063,73 zł (99,6% planu)**, w tym:

- dotacja celowa na zadania zlecone z przeznaczeniem na przeprowadzenie wyborów do Parlamentu Europejskiego – 33.612,85 zł
- dotacja celowa na zadania zlecone z przeznaczeniem na przeprowadzenie wyborów do rady gminy i burmistrza – 94.654,31 zł
- dotacja celowa na zadania zlecone przeznaczona na prowadzenie i aktualizację stałego rejestru wyborców – 3.796,57 zł.

### **W dziale 754 - Bezpieczeństwo publiczne i ochrona przeciwpożarowa -**

zarachowano kwotę **93.292,61 zł (53,9% planu)**, w tym:

- mandaty Straży Miejskiej – 65.535,44 zł
- pomoc finansowa z Województwa Małopolskiego na wykonanie robót remontowo - budowlanych w pomieszczeniach użytkowanych przez OSP w Brzeszczach -19.853,00 zł
- dotacja z WFOŚiGW w Krakowie na zakup ochrony osobistej strażaka - ratownika- 3.996,54 zł
  
- wynagrodzenie za terminowe pobranie i odprowadzenie do urzędu skarbowego podatku dochodowego od osób fizycznych oraz prowizja za rozliczanie świadczeń ZUS– i odszkodowanie- 3.628,63 zł
- koszty upomnienia- 279,00 zł.

**W dziale 756 - Dochody od osób prawnych , od osób fizycznych i od innych jednostek nie posiadających osobowości prawnej oraz wydatki związane z ich poborem-** osiągnięto wskaźnik wpływów **98,9%**. Na planowaną kwotę 30.419.666,00 zł uzyskano **30.092.112,51 zł**.

Realizacja dochodów z poszczególnych źródeł w tym dziale przedstawia się następująco :

( w zł )

	<b>Plan</b>	<b>Wykonanie</b>	<b>%</b>
Wpływy z podatku dochodowego od osób fizycznych ( <i>karta podatkowa</i> ), w tym: - odsetki od nieterminowych wpłat	20 000,00 -	10.133,49 259,29	50,7
Wpływy z podatku rolnego, leśnego, podatku od czynności cywilnoprawnych, podatków i opłat lokalnych od osób prawnych i innych jednostek organizacyjnych	6.401.388,00	6.299.145,59	98,4
Wpływy z podatku rolnego, podatku leśnego, podatku od spadków i darowizn , podatku od czynności cywilnoprawnych oraz podatków i opłat lokalnych od osób fizycznych	3.380.346,00	3.306.233,40	97,8

12

Wpływy z innych opłat stanowiących dochody j.s.t. na podstawie ustaw, w tym:	1.533.000,00	1.326.248,92	86,5
- opłata skarbowa	60.000,00	42.592,80	71,0
- opłata eksploatacyjna	997.000,00	830.827,32	83,3
- opłata za zezwolenia na sprzedaż alkoholu	466.000,00	433.363,89	93,0
- odsetki od nieterminowych wpłat	-	4.467,16	-
- za zajęcie pasa drogowego	10.000,00	9.824,01	98,2
- opłaty za reklamy	-	4.148,74	-
-wpływy za koncesje	-	1.025,00	-
Udziały gminy w podatkach stanowiących dochód budżetu państwa, w tym:	18.984.932,00	19.050.351,11	100,3
-z podatku dochodowego od osób fizycznych	18.684.932,00	18.892.313	101,1
z podatku dochodowego od osób prawnych	300.000,00	158.038,11	52,7
Dywidendy, w tym:	100.000,00	100.000,00	100,0
- dywidenda od Agencji Komunalnej w Brzeszczach	100.000,00	100.000,00	100,0
<b>Ogółem:</b>	<b>30.419.666,00</b>	<b>30.092.112,51</b>	<b>98,8</b>

### W dziale 758 - Różne rozliczenia – zaewidencjonowane dochody w wysokości

12.716.286,56 zł (100,2% planu) stanowiły:

- część oświatowa subwencji ogólnej- 12.259.631,00 zł
- część równoważąca subwencji ogólnej-337.263,00 zł
- oprocentowanie od środków na rachunkach bankowych – 119.392,56 zł.

### W dziale 801- Oświata i wychowanie - wykonano dochody w łącznej kwocie

2.180.625,48 zł ( 90,7% planu ), w tym:

- środki z Unii Europejskiej na projekt „ Angielski jest prosty”– 58.760,00 zł
- dotacja celowa na zadania własne z przeznaczeniem na wychowanie przedszkolne- 862.491,00 zł
- odpłatność za przedszkola – 772.683,00 zł
- odpłatność za wyżywienie w stołówkach szkolnych- 367.535,00 zł
- dochody stanowiące wynagrodzenie za terminowe pobranie i odprowadzenie do urzędu skarbowego podatku dochodowego od osób fizycznych i prowizja za rozliczanie świadczeń ZUS oraz rozliczenia z lat ubiegłych za wynajem pomieszczeń , zwroty za prenumeraty – 8.415,41 zł
- opłaty za wynajem pomieszczeń- 38.397,32 zł

- odszkodowania z ubezpieczenia za zalane pomieszczenia w SP nr 2 i w Przedszkolu nr 3- 12.371,47 zł
- darowizny- 5.500,00 zł
- zwroty za pobyt dziecka w przedszkolu- 7.822,92 zł
- dotacja celowa na zadania zlecone z przeznaczeniem na zakup wyposażenia szkół w podręczniki, materiały edukacyjne i ćwiczeniowe- 22.843,55 zł
- opłaty za wydawanie duplikatów świadectw szkolnych i legitymacji- 1.625,00 zł
- środki z Fundacji Jana Kantego Steczkowskiego w Warszawie- 10.000,00 zł
- wpłaty od rodziców- 9.509,16 zł
- sprzedaż złomu- 2.275,00 zł
- odsetki od nieterminowych wpłat- 242,10 zł
- wpłata za zużycie wody- 154,55 zł.

**W dziale 851- Ochrona zdrowia-** zrealizowano dochody w kwocie **2.156,00 zł (100% planu)** z tytułu dotacji celowej na zadania zlecone z przeznaczeniem na wydawanie decyzji przez gminę w sprawie świadczeniobiorców innych niż ubezpieczeni .

**W dziale 852- Pomoc społeczna –** zarachowano kwotę **4.145.937,26 zł, (97,3% planu),** w tym:

- wynagrodzenie za terminowe pobranie i odprowadzenie do urzędu skarbowego podatku dochodowego od osób fizycznych oraz prowizja za rozliczanie świadczeń ZUS- 461,83 zł
- opłaty za usługi opiekuńcze –53.858,70 zł
- zwrot długu przez dłużników alimentacyjnych – 34.557,76 zł
- dotacja celowa na zadania zlecone przeznaczona na składki zdrowotne- 3.598,00 zł
- dotacja celowa na zadania własne z przeznaczeniem na zasiłki i pomoc w naturze oraz składki na ubezpieczenia emerytalne i rentowe – 229.212,49 zł
- dotacja celowa na zadania własne przeznaczona na składki zdrowotne- 21.641,95 zł
- dotacja celowa na zadania własne przeznaczona na utrzymanie OPS- 119.671,50 zł
- dotacja celowa na zadania własne z przeznaczeniem na zasiłki stałe- 202.259,33 zł
- dotacja celowa na zadania zlecone z przeznaczeniem na zasiłki rodzinne- 3.054.290,68 zł
- dotacja celowa na zadania własne przeznaczona na dożywianie –113.485,00 zł
- dotacja celowa na zadania zlecone przeznaczona na specjalistyczne usługi opiekuńcze- 4.800,00 zł

14

- dotacja celowa na zadania zlecone przeznaczona na pomoc finansową dla niektórych osób pobierających świadczenia pielęgnacyjne- 84.616,94 zł
- dotacja celowa na zadania własne przeznaczona na wspieranie rodziny- 54.004,00 zł
- środki z Europejskiego Funduszu Społecznego z przeznaczeniem na dofinansowanie projektu pn. „ Od mojej aktywności do aktywności społecznej”, realizowanego w ramach Programu Operacyjnego Kapitał Ludzki – 152.681,29 zł
- pomoc finansowa z Województwa Małopolskiego na wsparcie dla uczniów z rodzin wielodzietnych 4+, w zakresie zwiększania ich szans edukacyjnych, w ramach projektu „Pierwszy dzwonek”- 7.569,10 zł
- dotacja celowa na zadania zlecone przeznaczona na wypłatę dodatku energetycznego- 6.319,78 zł
- zwrot kosztów egzekucyjnych-137,80 zł
- rozliczenia z lat ubiegłych (*zwrot zasiłków* )- 26,11 zł
- odpłatność za noclegownię- 2.745,00 zł.

**W dziale 854 – Edukacyjna opieka wychowawcza-** zrealizowano dochody w kwocie **98.747,84 zł (85,2% planu)**, w tym:

- z tytułu dotacji celowej na zadania własne przeznaczonej na pomoc materialną dla uczniów- 68.583,75 zł
- tytułu dotacji celowej na zadania własne na dofinansowanie zakupu podręczników i materiałów edukacyjnych dla uczniów w ramach rządowego programu pomocy uczniom w 2014r.-”Wyprawka szkolna”- 25.864,09 zł
- odpłatność za pobyt dzieci na półkolonii letniej- 4.300,00 zł.

**W dziale 900- Gospodarka komunalna i ochrona środowiska -** wykonano dochody w wysokości **4.449.745,42 zł (95,9% planu)**, w tym:

- opłaty za rezerwację miejsca na targowisku –12.652,73 zł
- zwrot za media i wywóz nieczystości – 152.060,65 zł
- wpływy za odprowadzanie ścieków do gminnej kanalizacji sanitarnej- 1.133.517,76 zł
- opłaty za korzystanie ze środowiska, przeznaczone na zadania w zakresie ochrony środowiska (*zał. nr 11*)– 836.744,75 zł
- środki z Kompanii Węglowej S.A. na usuwanie szkód w kanalizacji – 85.314,37 zł
- odsetki od nieterminowych wpłat- 5.909,58 zł

15

- opłaty za odpady komunalne-2.063.772,67 zł
- sprzedaż złomu- 1.003,95 zł
- rozliczenia z lat ubiegłych (*dot. rozliczeń za media w lokalach użytkowych , oświetlenie uliczne*)- 5.586,91 zł
- koszty upomnienia- 2.143,28 zł
- środki z Unii Europejskiej na dofinansowanie projektu realizowanego pn. „Rodzinnie- aktywnie doposażenie placu zabaw na osiedlu Szymanowskiego”-49.925,50 zł
- środki z Unii Europejskiej na dofinansowanie projektu inwestycyjnego „Budowa kanalizacji sanitarnej w Gminie Brzeszcze: Przecieszyn Pd-zad. XI oraz rejon ul. Turystycznej w Jawiszowicach- zadanie IIA”- 63.768,81 zł
- środki z Powiatu Oświęcimskiego na usuwanie azbestu- 9.060,66 zł
- odsetki karne od wykonawcy za nieterminowe wykonanie robót dot. „Zagospodarowania Parku przy ul. Kościuszki”-11.815,37 zł
- odszkodowanie- 15.084,43 zł
- opłata za zniszczenie wiaty- 1.154,00 zł
- opłata za złapanie psa- 230,00 zł.

**W dziale 921- Kultura i ochrona dziedzictwa narodowego-** zrealizowano dochody w kwocie **18.303,23 zł**, w tym:

- środki z Unii Europejskiej za projekt zrealizowany w 2013r. pn.„Renowacja kapliczki na Tyrnówce w Brzeszczach”- 18.093,00 zł
- zwrot dotacji niewykorzystanej przez Towarzystwo Kultury Alternatywnej „KURNIK”- 208,23 zł
- odsetki od nieterminowej wpłaty- 2,00 zł.

**W dziale 926- Kultura fizyczna-** zaewidencjonowano dochody w kwocie **25.160,23 zł** , (53,1% planu),w tym:

- środki z Województwa Małopolskiego na programy realizowane przez jednostki oświatowe „Jeżdżę z głową” oraz „ Już pływam”- 24.766,53 zł
- zwrot niewykorzystanej dotacji przez LKS „Skidziń”- 390,70 zł
- odsetki od nieterminowej wpłaty- 3,00 zł.

## 2. Część oświatowa subwencji ogólnej

Planowana część oświatowa subwencji ogólnej na początku roku wynosiła 12.635.674,00 zł i została zmniejszona w ciągu roku do kwoty **12.259.631,00 zł**, którą zrealizowano w **100,0%**.

## 3. Część równoważąca subwencji ogólnej

Zaplanowana część równoważąca subwencji ogólnej w kwocie **337.263,00 zł** została wykonana w pełnej wysokości.

## 4. Dotacje celowe na zadania własne

Zaplanowane dotacje celowe na zadania własne gminy w kwocie 1.780.364,00 zł zostały zrealizowane w kwocie **1.751.157,11 zł**, tj. w **98,3%** i przeznaczone były na :

- wychowanie przedszkolne- 862.491,00 zł
- zasiłki i pomoc w naturze- 229.212,49 zł
- zasiłki stałe- 202.259,33 zł
- wydatki związane z funkcjonowaniem OPS- 119.671,50 zł
- składki zdrowotne- 21.641,95 zł
- dofinansowanie realizacji Programu Wieloletniego „Pomoc państwa w zakresie dożywiania”- 113.485,00 zł
- pomoc materialną dla uczniów o charakterze socjalnym-68.583,75 zł
- dofinansowanie zakupu podręczników i materiałów edukacyjnych dla uczniów, w ramach rządowego programu pomocy uczniom w 2014r.-”Wyprawka szkolna”-25.864,09 zł
- usuwanie skutków powodzi w infrastrukturze drogowej (*ul. Folwarczna w Przecieszynie*)- 53.944,00 zł
- wspieranie rodziny- 54.004,00 zł.

### 5. Dotacje celowe na zadania zlecone i powierzone gminie (załącznik nr 2)

Na początku roku planowane dotacje celowe na zadania zlecone i powierzone wynosiły 2.866.230,00 zł. W ciągu roku zostały zwiększone do kwoty 3.680.609,28 zł i zrealizowane w kwocie 3.597.608,61 zł, tj. w 97,7 %

	( w zł )			
	Plan wg uchwały Rady Miejskiej z dnia 27.12.2013r.	Plan po zmianach	Wykonanie	% wykon.
Dział 010- Rolnictwo i leśnictwo	-	59.951,72	59.951,72	100,0
Dział 600- Transport i łączność	-	100.803,00	100.802,55	100,0
Dział 750 – Administracja publiczna	110.451,00	117.105,00	117.105,00	100,0
Dział 751 - Urzędy naczelných organów władzy państwowej, kontroli i ochrony prawa oraz sądownictwa	3.300,00	132.541,00	132.063,73	99,6
Dział 801- Oświata i wychowanie	1.130,00	23.022,69	22.843,55	99,2
Dział 851- Ochrona zdrowia	-	2.156,00	2.156,00	100,0
Dział 852– Pomoc społeczna	2.751.349,00	3.167.029,87	3.153.625,40	99,6
Dział 900- Gospodarka komunalna i ochrona środowiska	-	78.000,00	9.060,66	11,6
<b>Ogółem:</b>	<b>2.866.230,00</b>	<b>3.680.609,28</b>	<b>3.597.608,61</b>	<b>97,7</b>

### III. WYDATKI BUDŻETOWE ( załącznik nr 3 )

Na sfinansowanie zadań z budżetu Gminy Brzeszcze w 2014r. wydatkowano kwotę **51.951.924,60 zł**, tj. 91,4% planu rocznego, wynoszącego po zmianach 56.826.819,67 zł.

W ramach tej kwoty na realizację zadań własnych wykorzystano **48.354.315,99 zł**, co stanowi 91,0% planu wynoszącego po zmianach 53.146.210,39 zł, a na realizację zadań zleconych i powierzonych **3.597.608,61 zł**, tj. 97,7% planu po zmianach w wysokości 3.680.609,28 zł.

Wykonane wydatki bieżące w 92,5% wyniosły 47.801.152,01 zł, natomiast wydatki inwestycyjne 4.150.772,59 zł, tj. 80,6% planu po zmianach. Udział wykonanych wydatków inwestycyjnych w wydatkach ogółem wyniósł 7,99%.

Z punktu widzenia klasyfikacji budżetowej struktura wykonanych wydatków w ważniejszych działach przedstawia się następująco:

- oświata i wychowanie oraz edukacyjna opieka wychowawcza - 43,61% wydatków ogółem
- pomoc społeczna- 13,42% wydatków ogółem
- gospodarka komunalna i ochrona środowiska- 13,24% wydatków ogółem
- administracja publiczna- 8,78% wydatków ogółem
- kultura- 6,86% wydatków ogółem
- drogi publiczne- 2,79% wydatków ogółem.

Wykonanie i stopień zaawansowania realizacji programów wieloletnich został przedstawiony w załączniku nr 12 do niniejszego sprawozdania.

#### 1. Realizacja zadań według działów klasyfikacji budżetowej

**W dziale 010 - Rolnictwo i łowiectwo-** wykorzystano kwotę **81.377,30 zł** ( *wykonanie 98,0% planu* ) na wydatki :

- związane ze zwrotem części podatku akcyzowego zawartego w cenie paliwa dla producentów rolnych- 59.951,72 zł
- dofinansowanie działalności spółki wodnej- 15.082,58 zł
- składki na rzecz Małopolskiej Izby Rolniczej- 6.343,00 zł.

**W dziale 600 - Transport i łączność** - wykonano wydatki w kwocie **2.864.539,99 zł**. ( *wykonanie 85,8% planu po zmianach w kwocie 3.337.332,00 zł* )

W ramach tej kwoty sfinansowano:

19

( w zł )

	<i>Plan</i>	<i>Wykonanie</i>	<i>% wykon</i>
Drogi publiczne gminne, w tym:	1.309.137,00	1.247.886,18	95,3
-wydatki inwestycyjne ( zał. nr 5 )	1.017.437,00	967.460,83	95,1
Drogi publiczne powiatowe, w tym:	607.006,00	201.605,09	33,2
-wydatki inwestycyjne ( zał. nr 5 )	607.006,00	201.605,09	33,2
Koszty utrzymania komunikacji ponadlokalnej	1.353.089,00	1.353.081,09	100,0
Usuwanie skutków klęsk żywiołowych, w tym: remont ul. Folwarcznej w Przecieszynie	68.100,00	61.967,63	91,0
	68.100,00	61.967,63	91,0
<b>Razem</b>	<b>3.337.332</b>	<b>2.864.539,99</b>	<b>85,8</b>

W ramach remontów i bieżącego utrzymania dróg gminnych w kwocie 280.425,35 zł wykonano:

- remont cząstkowy nawierzchni tłuczniowych –95.136,81 zł
- remont cząstkowy nawierzchni bitumicznych- 103.258,28 zł
- utrzymanie pionowych znaków drogowych – 23.296,20 zł
- oznakowanie poziome dróg- 17.566,00 zł
- remont parkingu przy UG- 9.039,29 zł
- remont chodników ( przy UG oraz przy pomniku w Jawiszowicach Kółko)- 6.319,43 zł
- remont nawierzchni przy ul. Krótkiej- 2.305,66 zł
- wykonanie i montaż bariery przy ul. Łokietka- 3.997,50 zł
- uzupełnienie podbudowy z tłucznia (w rejonie bloku nr 13 przy ul. Słowackiego)- 4.514,10 zł
- pomiary natężenia ruchu- 5.313,60 zł
- pozostałe wydatki- 9.678,48 zł, w tym:
  - ustawienie znaków przy ul. Szybowej
  - montaż progu podrzutowego na ul. Prusa
  - remont progu na ul. Grunwaldzkiej
  - wykonanie projektu zmiany organizacji ruchu ul. Szybowej
  - wyznaczenie miejsc postojowych dla niepełnosprawnych na os. Paderewskiego
  - montaż i demontaż znaków drogowych na Wszystkich Świętych
  - montaż słupka zabezpieczającego przy ul. Prusa
  - zabudowa konstrukcji do tablicy informacyjnej.

**W dziale 700 - Gospodarka mieszkaniowa** - na zadania w zakresie gospodarki gruntami i nieruchomościami zrealizowano wydatki na kwotę **1.244.664,03 zł.** (*wykonanie 93,1% planu wynoszącego po zmianach 1.337.056,00 zł*)

W ramach powyższej kwoty wykonano następujące zadania :

- fundusz remontowy i eksploatacyjny (*wspólnoty mieszkaniowe*) – 324.840,57 zł
- wynagrodzenie dla Zarządcy nieruchomości stanowiących własność gminy za czynności eksploatacyjne i administracyjne – 26.825,81 zł
- opłaty za media w mieszkalnych budynkach komunalnych – 547.110,12 zł
- remonty i bieżące utrzymanie gminnych zasobów mieszkaniowych – 21.132,11 zł, w tym:
  - *naprawa instalacji elektrycznej i wod.-kan. w mieszkaniach socjalnych przy ul. Kościuszki 6*
  - *remont orywnowania nad częścią mieszkalną w budynku w Skidzinie przy ul. Oświęcimskiej 39*
  - *remont instalacji wodnej i c.o. w budynku w Skidzinie przy ul. Oświęcimskiej 39*
  - *naprawa przepływowego podgrzewacza wody w budynku przy ul. K. Wielkiego 44/8*
  - *wymiana i montaż elektrozamykacza w w budynku przy ul. Słowackiego 2*
  - *wymiana okien w budynkach przy ul. Dworcowej 13/14 i ul. Mickiewicza 4/27*
  - *wykonanie projektu budowlanego budowy instalacji gazowej w mieszkaniu przy ul. Dworcowej 3/2*
  - *dezynsekcja i deoryzacja mieszkania przy ul. Dworcowej 14/33 ( po zmarłym najemcy)*
  - *szklenie okien w budynkach przy ul. Słowackiego 2 i ul. K. Wielkiego 44/8*
  - *wymian 2 szt. wentylatorów w łazienkach w mieszkaniach socjalnych przy ul. Kościuszki 6*
  - *wykonanie przeglądu i regulacja kotła ACV w budynku w Zasolu przy ul. K. Jagielly 8*
- wywóz nieczystości stałych i płynnych z mieszkalnych budynków komunalnych-64.890,40 zł
- prace geodezyjne, regulowanie stanów prawnych- 36.444,71 zł
- operaty szacunkowe gruntów i budynków, inwentaryzacje budowlane-27.920,75 zł
- zakup węgla do lokalnych kotłowni- 28.726,65 zł
- wydatki inwestycyjne (*zał. nr 5*) – 52.966,04 zł
- obsługa lokalnych kotłowni-43.050,00 zł
- koszty postępowania sądowego (*pozwy do sądu za zaległości czynszowe* )- 22.325,96 zł
- zakup wyposażenia do mieszkań przy ulicach: Dworcowej 13/14; K. Wielkiego 44/8; Dworcowej 14/33; Oświęcimskiej 39 w Skidzinie- 8.818,11 zł
- pozostałe- 39.612,80 zł, w tym:
  - ( *czynsz, opłaty z tytułu wyłączenia gruntów i z tytułu użytkowania wieczystego, opłata za zajęcie pasa drogowego, ekspertyzy, analizy i opinie budowlane* ).

**W dziale 710 - Działalność usługowa** - wykonano wydatki na kwotę **292.409,83 zł** , (*wykonanie 79,9% planu po zmianach w kwocie 365.958,00 zł*) , w tym :

- administrowanie cmentarzami- 207.966,76 zł
- pielęgnacja i wycinka drzew i krzewów na cmentarzach w Brzeszczach i w Jawiszowicach- 8.200,00 zł
- opłaty za usługi telekomunikacyjne w kaplicy cmentarnej w Jawiszowicach- 295,20 zł
- wydatki inwestycyjne (*zał. nr 5*)- 53.281,73 zł

## 21

- operaty szacunkowe wartości gruntu do obliczania opłaty planistycznej- 3.200,00 zł
- projekt i wykonanie I etapu organizacji ruchu na parkingu przy cmentarzu w Brzeszczach- 9.458,90 zł
- wymiana sprężarki agregatu w komorze chłodniczej na cmentarzu w Brzeszczach- 1.900 ,00zł
- naprawa schodów zewnętrznych na cmentarzach w Brzeszczach i w Jawiszowicach- 4.135,43 zł
- wynagrodzenie (z pochodnymi) dla komisji urbanistyczno-architektonicznej-2.036,86 zł
- zakupy (flagi, materiały do naprawy ławek)- 1.134,95 zł
- wykonanie i montaż ławek na cmentarzu w Jawiszowicach- 400,00 zł
- montaż zestawu wc na cmentarzu w Jawiszowicach- 250,00 zł
- przegląd chłodni na cmentarzu w Jawiszowicach- 150,00 zł.

- **W dziale 750 - Administracja publiczna** - na utrzymanie administracji w 2014r. wydatkowano kwotę **4.562.809,87 zł**, tj. 92,5% planu rocznego wynoszącego po zmianach 4.935.039,75 zł.

W ramach tej kwoty realizowano:

- bieżące utrzymanie budynku administracyjnego, opłaty za m.in: energię elektryczną, wodę, telefony, Internet, opłaty pocztowe, zakup wyposażenia i materiałów biurowych, delegacje, ryczałty, szkolenia, odpis na ZFŚS i składki na PFRON, badania okresowe pracowników, obsługa prawna, ubezpieczenie mienia oraz wydatki inwestycyjne (*zał. nr 5*)- 731.688,87 zł
- wydatki płacowe pracowników urzędu, prowizje dla inkasentów podatków i opłat lokalnych wraz z pochodnymi oraz wynagrodzenia z tytułu umów zleceń- 3.348.462,08 zł
- wynagrodzenia związane z realizacją zadań rządowych- 117.105,00 zł
- diety radnych, przewodniczących samorządów mieszkańców i sołtysów-271.643,18 zł
- wydatki rzeczowe Kancelarii Rady Miejskiej –12.403,16 zł
- składki członkowskie Gminy-13.000,00 zł
- promocję gminy– 11.695,53 zł
- wydatki samorządów mieszkańców – 719,77 zł
- program realizowany z Unii Europejskiej „Urząd gminny sprawny i przyjazny”- 19.653,04 zł
- wydatki prorozwojowe- 25.250,88 zł
- organizacja uroczystości jubileuszy oraz nagrody i upominki dla jubilatów obchodzących setną rocznicę urodzin oraz jubileuszy zawarcia związków małżeńskich - 11.188,36 zł.

### W dziale 751- Urzędy naczelnych organów władzy państwowej , kontroli

**i ochrony prawa oraz sądownictwa-** wydatkowano **132.063,73 zł** (wykonanie w 99,6% planu po zmianach w kwocie 132.541,00) , w tym:

- przeprowadzenie wyborów do rady gminy i burmistrza- 94.654,57 zł
- przeprowadzenie wyborów do Parlamentu Europejskiego- 33.612,85 zł
- prowadzenie i aktualizację stałego rejestru wyborców- 3.796,57 zł.

### W dziale 754 - Bezpieczeństwo publiczne i ochrona przeciwpożarowa -

zaplanowane zostały wydatki w kwocie 1.420.400,00 zł, które zrealizowano w 95,2% tj. w kwocie 1.352.871,11 zł, jak poniżej:

( w zł )

	<i>Plan</i>	<i>Wykonanie</i>	<i>% wykon</i>
Ochotnicze straże pożarne	415.330,00	404.963,92	97,5
Straż Miejska	839.504,00	839.245,06	100,0
Zarządzanie kryzysowe	124.566,00	67.662,13	54,3
Komendy wojewódzkie Policji, w tym: <i>Dofinansowanie zakupu samochodu dla Policji w Brzeszczach (zał. nr 5)</i>	36.000,00	36.000,00	100,0
Komendy powiatowe Państwowej Straży Pożarnej, w tym: <i>Dofinansowanie zakupu testera do serwisowania sprzętu ochrony dróg oddechowych dla Państwowej Straży Pożarnej w Oświęcimiu (zał. nr 5)</i>	5.000,00	5.000,00	100,0
<b>Razem</b>	<b>1.420.400,00</b>	<b>1.352.871,11</b>	<b>95,2</b>

Na utrzymanie OSP wydatkowano środki w wysokości 404.963,92 zł, z tego sfinansowano :

- zakup paliwa do samochodów pożarniczych, smary, oleje- 36.326,20 zł
- naprawę samochodów pożarniczych -19.865,42 zł
- opłatę za energię elektryczną, gaz i wodę – 25.450,13 zł
- ekwiwalent za udział w akcjach ratowniczych- 61.939,40 zł
- wynagrodzenia wraz z pochodnymi kierowców – konserwatorów samochodów pożarniczych i koordynatora d/s OSP – 38.604,72 zł

## 23

- nagrody, puchary i dyplomy dla strażaków biorących udział w akcjach ratowniczych- 3.224,18 zł
- ubezpieczenie samochodów pożarniczych – 29.910,00 zł
- ubezpieczenie strażaków- 18.022,00 zł
- badania lekarskie i psychotechniczne członków OSP- 10.000,00 zł
- badania techniczne samochodów pożarniczych i urządzeń pożarniczych – 5.728,59 zł
- posiłki regeneracyjne (*po manewrach*)- 5.450,00 zł
- zakup węgla i koksu- 14.188,05 zł
- wydatki inwestycyjne (*zał. nr 5*)- 49.121,72 zł
- wydatki samorządów mieszkańców– 8.267,87 zł
- zakup umundurowania- 15.210,74 zł
- zakup części zamiennych- 58.055,73 zł
- wyposażenie apteczek- 4.723,78 zł
- usługi telekomunikacyjne- 478,39 zł
- pozostałe wydatki, w tym: wymiana dowodu rejestracyjnego, zezwolenie dla kierowców pojazdów uprzywilejowanych- 397,00 zł.

Na zadania w zakresie zarządzania kryzysowego wykorzystano **67.662,13 zł**. W ramach tej kwoty sfinansowano wydatki Gminnego Zespołu Reagowania, w tym :

- usługi telekomunikacyjne- 1.829,56 zł
- zakupy (*części do sprzętu p.poż., paliwo, worki, łopaty, plandeki zabezpieczające*)- 46.314,12 zł
- naprawa sprzętu- 7.697,45 zł
- usługi (*likwidacja zalewisk, transport* )- 11.821,00 zł.

Na sfinansowanie działalności Straży Miejskiej zaplanowano kwotę 839.504,00 zł, z tego w 2014r. zrealizowano wydatki w kwocie **839.245,06 zł**.

Wykonane bieżące wydatki rzeczowe wyniosły 93.909,60 zł oraz wynagrodzenia wraz ze składkami od nich naliczanymi 745.335,46 zł.

**W dziale 757 - Obsługa długu publicznego** - spłata odsetek od zaciągniętych kredytów i pożyczki oraz wyemitowanych obligacji komunalnych wyniosła w 2014r. **720.021,62 zł**.

**W dziale 801 - Oświata i wychowanie** - z zaplanowanej kwoty 23.564.253,94 zł wykonano **22.188.395,58 zł ( 94,2% planu rocznego )**.

W ramach planu realizowano następujące zadania:

	Plan	Wykonanie	( w zł ) % wykon
działalność szkół podstawowych	9.748.354,83	9.370.771,94	96,1
działalność przedszkoli	6.338.798,55	5.802.795,40	91,5
działalność gimnazjów	5.009.032,90	4.856.561,20	97,0
dowożenie uczniów do szkół	435.337,00	402.580,52	92,5
obsługa administracyjna i finansowo-księgową jednostek oświatowych	641.616,00	604.684,11	94,2
dokształcanie i doskonalenie nauczycieli	55.596,00	43.259,58	77,8
stołówki szkolne	935.804,00	832.126,33	88,9
pozostała działalność	399.714,66	275.616,50	69,0
<b>Razem:</b>	<b>23.564.253,94</b>	<b>22.188.395,58</b>	<b>94,2</b>

W szkołach podstawowych na wydatki płacowe i pochodne od funduszu płac przeznaczono łącznie **7.946.047,38 zł**, bieżące wydatki rzeczowe **1.400.724,57 zł ( zał. nr 6 )** oraz wydatki inwestycyjne **23.999,99 zł ( zał. nr 5 )**.

Utrzymanie przedszkoli w 2014r. kosztowało **5.802.795,40 zł**. W ramach tej kwoty sfinansowano wydatki płacowe wraz z pochodnymi w wysokości 4.466.124,24 zł oraz wydatki rzeczowe w kwocie 1.336.671,16 zł ( *zał.nr 7* ).

Na utrzymanie gimnazjów wydatkowano **4.856.561,20 zł** . W ramach tej kwoty sfinansowano wydatki płacowe i pochodne od funduszu płac w wysokości 4.293.569,18 zł. Wydatki rzeczowe wyniosły 562.992,02 zł ( *zał. nr 8* ).

Na funkcjonowanie stołówek szkolnych w 2014r. przeznaczono **832.126,33 zł**.

W ramach tej kwoty zrealizowano wydatki płacowe wraz z pochodnymi w kwocie 442.159,19 zł, natomiast wydatki rzeczowe w kwocie 389.967,14 zł ( *zał. nr 9* ).

W ramach pozostałej działalności wykorzystano środki w wysokości 275.616,50 zł, z których sfinansowano:

- program „Angielski jest prosty” współfinansowany ze środków z Unii Europejskiej- 55.953,46 zł
- program „Kurczaki-Bystrzaki”-10.997,19 zł
- zapomogi zdrowotne nauczycieli- 34.000,00
- utrzymanie budynku przy ul. Kosynierów 20 (*zakup węgla, obsługa kotłowni, media, remont pomieszczeń*)- 64.055,95 zł
- zwrot kosztów za niepubliczne przedszkola- 85.756,82 zł
- dotacje dla stowarzyszeń- 3.000,00 zł, w tym:
  - *Stowarzyszenie LINQUA- 1.900,00 zł*
  - *Stowarzyszenie Rozwoju Gospodarności Finansowej- 1.100,00 zł*
- dotacja za nauczanie religii w Kościele Augsburskim- 504,13 zł
- koszty postępowania sądowego (*od pozwu złożonego do sądu*)- 6.895 ,00 zł
- pozostałe wydatki (*m.in. transport uczniów, dyplomy, konserwacja kserokopiarki, usługa kurierska, nagrody dla uczniów*) – 14.453,95 zł.

**W dziale 851 - Ochrona zdrowia** - plan roczny wynosił 527.656,00 zł, z tego wydatkowano kwotę 474.618,82, tj. 89,9 % na następujące zadania:

(w zł)

	<i>Plan</i>	<i>Wykonanie</i>	<i>%</i>
Lecznictwo ambulatoryjne	14.000,00	13.959,34	99,7
Szpitala ogólne	20.000,00	20.000,00	100,0
Przeciwdziałanie alkoholizmowi	461.000,00	409.014,88	88,7
Zwalczanie narkomanii	5.000,00	4.620,60	92,4
Izby wytrzeźwień	25.500,00	24.868,00	97,5
Pozostała działalność	2.156,00	2.156,00	100,0
<b>Razem</b>	<b>527.656,00</b>	<b>474.618,82</b>	<b>89,9</b>

W ramach „lecznictwa ambulatoryjnego” zrealizowano kwotę w wysokości 13.959,34 zł , z której sfinansowano :

## 26

- świadczenia zdrowotne wykonane w ramach Narodowego Programu Ochrony Zdrowia (lakowanie zębów) - 7.000,00 zł
- dotacje dla stowarzyszeń- 6.959,34 zł, w tym dla:
  - Stowarzyszenia "Amazonki"- 5.259,34 zł
  - Miejsko- Gminnego Polskiego Stowarzyszenia Diabetyków- 700,00 zł
  - Stowarzyszenie Trzeźwości i Integracji Społecznej- 1.000,00 zł.

W zakresie zadań „Przeciwdziałanie alkoholizmowi” i „Zwalczanie narkomanii” wydatkowano łączną kwotę **413.635,48 zł**. W ramach tej kwoty sfinansowano : realizację programów i warsztatów profilaktycznych, utrzymanie Punktu Konsultacyjno- Terapeutycznego, diety dla członków Gminnej Komisji Rozwiązywania Problemów Alkoholowych, wynagrodzenie pełnomocnika d/s rozwiązywania problemów alkoholowych i terapeutów, dopłatę do wyżywienia dzieci w placówkach oświatowych, opłaty sądowe, opinie biegłych sądowych, dotacje dla ZHP, LKS Skidziń i UKS .

**W dziale 852- Pomoc społeczna** - na realizację zadań w tym zakresie wykorzystano środki w wysokości **6.972.124,30 zł** , co stanowi **90,4%** zaplanowanej kwoty 7.715.169,37 zł .

Powyższe środki przeznaczone były na:

	( w zł )		
	<i>Plan</i>	<i>Wykonanie</i>	%
Zasiłki i pomoc w naturze, w tym: - zasiłki celowe i specjalne wypłacane jako wkład własny gminy uczestnikom projektu „ Od mojej aktywności do aktywnej społeczności”( rozdział 85214 )	691.133,00	551.680,78	79,8
	31.329,09	31.329,09	100,0
Zasiłki stałe	207.392,00	202.259,33	97,5
Utrzymanie OPS	1.354.263,00	1.171.032,98	86,5
Usługi opiekuńcze	288.041,00	266.388,90	92,5
Dodatki mieszkaniowe, odszkodowania za niedostarczenie lokalu socjalnego, dodatki energetyczne	711.664,07	587.464,18	82,5
Dotacja dla Stowarzyszenia „ OLIMP” i Stowarzyszenia dla Dzieci Niepełnosprawnych”PROMYK”	36.000,00	36.000,00	100,0

27

	<i>Plan</i>	<i>Wykonanie</i>	<i>%</i>
Dożywianie <i>Program realizowany jest w formie finansowania posiłku oraz wypłaty zasiłków na dożywianie. W 2014r. sfinansowano dożywianie dla 314 osób, w tym dla 236 dzieci w szkołach i przedszkolach.</i>	206.815,00	190.149,09	91,9
Świadczenia rodzinne, zaliczka alimentacyjna	3.180.123,00	3.149.365,03	99,0
Utrzymanie noclegowni	37.600,00	33.954,92	90,3
Domy pomocy społecznej <i>W domach pomocy społecznej przebywa 7 osób.</i>	216.136,00	170.035,76	78,7
Mieszkania chronione	5.700,00	3.400,68	59,7
Klub Integracji Społecznej	139.398,00	103.123,11	74,0
Prace społecznie użyteczne	40.000,00	23.306,44	58,3
Zakup usług od innych jednostek samorządu terytorialnego ( <i>opłaty za pobyt w schronisku dla bezdomnych w okresie zimowym</i> )	1.000,00	-	-
Składki na ubezpieczenia zdrowotne <i>Oplacenie składek zdrowotnych za niektóre osoby pobierające zasiłek stały, świadczenia pielęgnacyjne, rodzinne zasiłki dla opiekunów i za uczestników CIS</i>	36.464,00	25.281,55	69,3
Placówki opiekuńczo-wychowawcze <i>W 2014r. w placówkach opiekuńczych przebywało 4 dzieci.</i>	45.170,00	37.516,98	83,1
Program współfinansowany z EFS – „Od mojej aktywności do aktywnej społeczności” ( <i>rozdział 85295</i> ) <i>W 2014r. w programie uczestniczyło 38 osób-mieszkańców Gminy Brzeszcze, podopiecznych OPS</i>	200.566,50	165.057,45	82,3
Wspieranie rodziny ( <i>rozdział 85206</i> ) <i>Poniesiono wydatki związane z zatrudnieniem 2 asystentów rodzin.</i>	102.687,00	78.237,31	76,2
Rodziny zastępcze <i>Dofinansowanie kosztów pobytu 11 dzieci z terenu gminy w rodzinach zastępczych.</i>	28.800,00	20.190,73	70,1
Świadczenia dla niektórych osób pobierających świadczenia pielęgnacyjne	85.764,80	84.616,94	98,7

28

	<i>Plan</i>	<i>Wykonanie</i>	<i>%</i>
Wsparcie uczniów z rodzin wielodzietnych 4+	23.400,00	7.569,10	32,3
Wolontariat, Centrum Aktywności Lokalnej	1.040 ,00	1.027,93	98,8
Przeciwdziałanie przemocy w rodzinie	63.812,00	56.797,54	89,0
Sprawienie 2 pogrzebów	9.000,00	5.736,97	63,7
Wigilia dla samotnych	3.200,00	1.930,60	60,3
<b>Razem</b>	<b>7.715.169,37</b>	<b>6.972.124,30</b>	<b>90,4</b>

Na zasiłki i pomoc w naturze wydatkowano kwotę 551.680,78 zł, w ramach której sfinansowano:

- zasiłki okresowe- 258.172,80 zł, w tym : z budżetu gminy 28.960,31 zł i z budżetu państwa 229.212,49 zł
- zasiłki celowe i specjalne dla uczestników projektu POKL” Od mojej aktywności do aktywnej społeczności ”-(jako wkład własny)- 31.329,09 zł
- zasiłki celowe i celowe specjalne- 251.477,89 zł
- zasiłki zdrowotne- 8.190,00 zł
- opłaty za przedszkole- 2.511,00 zł.

Na świadczenia rodzinne i zaliczki alimentacyjne przeznaczono 3.149.365,03 zł, z której zrealizowano:

- świadczenia- 2.870.958,19 zł
- wydatki związane z obsługą wypłat świadczeń i postępowania wobec dłużników alimentacyjnych- 278.406,84 zł

W ramach świadczeń sfinansowano:

- zasiłki rodzinne- 628.517,00 zł
- dodatki z tyt. opieki nad dzieckiem z tyt. korzystania z urlopu wychowawczego- 74.078,90 zł
- dodatki z tyt. urodzenia dziecka- 46.000 ,00 zł
- dodatki z tyt. samotnego wychowywania dziecka- 64.530,00 zł
- dodatki z tyt. kształcenia i rehabilitacji dziecka niepełnosprawnego- 18.420,00 zł
- dodatki z tytułu rozpoczęcia roku szkolnego- 40.000,00 zł
- dodatki z tyt. podjęcia nauki poza miejscem zamieszkania- 20.280,00 zł
- dodatki z tyt. wychowywania dziecka w rodzinie wielodzietnej- 68.560,00 zł
- zasiłki pielęgnacyjne i świadczenia pielęgnacyjne- 936.081,00 zł

## 29

- jednorazowe zapomogi z tyt. urodzenia dziecka- 180.000,00 zł
- świadczenia z funduszu alimentacyjnego- 704.676,39 zł
- dodatki do świadczenia pielęgnacyjnego- 600,00 zł
- zasiłki dla opiekunów osób niepełnosprawnych- 89.214,90 zł.

Na utrzymanie OPS przeznaczono w 2014r. 1.171.032,98 zł. W ramach tej kwoty zrealizowano wydatki płacowe wraz z pochodnymi w kwocie 1.015.617,01 zł oraz bieżące wydatki rzeczowe w wysokości 155.415,97 zł.

Na zadania w zakresie przeciwdziałania przemocy w rodzinie wydatkowano kwotę 56.787,54 zł, z której realizowano:

- dyżury pracowników socjalnych w infolinii dla potrzebujących pomocy w związku z przemocą
- pracę socjalną z osobami doznającymi przemocy oraz stosującymi przemoc
- pomoc psychologa dla osób doznających przemocy
- pomoc prawnika
- utrzymanie mieszkań chronionych dla osób doznających przemocy.

**W dziale 854 - Edukacyjna opieka wychowawcza-** zrealizowano wydatki na kwotę **465.315,86 zł**, tj. 91,2% planu rocznego wynoszącego po zmianach 510.051,00 zł.

W ramach planu sfinansowano zadania, jak w tabeli poniżej:

(w zł)

	Plan	Wykonanie	%
Działalność świetlic szkolnych	369.686,00	341.215,65	92,3
Pomoc materialna dla uczniów	127.985,00	113.713,79	88,8
Półkolonie	9.880,00	9.444,42	95,6
Dokształcanie i doskonalenie nauczycieli	2.500,00	942,00	37,7
Razem:	510.051,00	465.315,86	91,2

Na funkcjonowanie świetlic szkolnych w omawianym okresie sprawozdawczym przeznaczono **341.215,65 zł**.

Wydatki płacowe i pochodne wyniosły 315.161,62 zł, natomiast wydatki rzeczowe 26.054,03 zł (zał. nr 10).

**W dziale 900- Gospodarka komunalna i ochrona środowiska-** zaplanowane wydatki na zadania gospodarki komunalnej zrealizowane zostały w 84,8 % i zamknęły się kwotą **6.880.232,62 zł**, w tym:

	Plan	Wykonanie	( w zł ) % wykon
Gospodarka ściekowa i ochrona wód	2.554.515,89	2.021.472,27	79,1
Oczyszczanie miast i wsi	450.815,00	420.954,34	93,4
Utrzymanie zieleni	1.076.875,00	951.875,17	88,4
Oświetlenie ulic	813.128,00	717.972,31	88,3
Oplaty za gospodarze korzystanie ze środowiska	63.621,00	63.621,00	100,0
Gospodarka odpadami	2.014.271,00	1.656.049,10	82,2
Pozostała działalność	1.143.932,00	1.048.288,43	91,6
<b>Razem</b>	<b>8.117.157,89</b>	<b>6.880.232,62</b>	<b>84,8</b>

W rozdziale "Gospodarka ściekowa i ochrona wód" zrealizowano wydatki związane z utrzymaniem kanalizacji sanitarnej i deszczowej oraz rowów otwartych w kwocie **2.021.472,27 zł**.

Na bieżące zadania w tym zakresie wydatkowano środki w wysokości 954.802,80 zł, natomiast na wydatki inwestycyjne 1.066.669,47 zł ( *zał. nr 5* ).

W ramach wydatków bieżących sfinansowano:

- remonty i bieżące utrzymanie kanalizacji sanitarnej, deszczowej i rowów otwartych- 328.617,35 zł, w tym:
  - *obsługa i usuwanie awarii pompowni*
  - *naprawa ciągu kanalizacji przy ul. Handlowej*
  - *przebudowa przyczółka przy ul. Białej*
  - *wykonanie operatu wodno-prawnego i projektu przebudowy rowu Trzciniec*
  - *czyszczenie odcinków kanalizacji sanitarnej i deszczowej oraz przepustów ( ul. Św. Wojciecha, Popieluszki, Radosna, Paderewskiego, Obrońców Westerplatte, Górniczej, Nowa Kolonia, Parkowa, Topolowa, Mickiewicza, Dąbrowskiego, Kościuszki, Krótka, Ofiar Oświęcimia, Polna, Drobniaka, Chrobrego, Willowa, Kopernika, Przecieszńska, Sosnowa,, Wodna )*
  - *czyszczenie rowów i wpustów, ul. Kolonia, Popieluszki, Biała, Jana Pawła II, Kacza*
  - *czyszczenie krat ulicznych ściekowych*
  - *opłata za korzystanie z Młynówki z tyt. odprowadzania wód opadowych z dróg gminnych*
  - *likwidacja zapadlisk przy ulicach: 1 Maja i Grunwaldzka, Słowiańska, Kombatantów, Prusa, Szkolna , Parkowa, os. Paderewskiego*
  - *wymiana włazu żeliwnego przy ul. Lipowej*
  - *udrożnienie przepustów przy ul. Przecznej i ul. Kolonia*
  - *wymiana kręgów i pokryw na studniach rewizyjnych przy ul. Drobniaka, Lisica, Handlowej, Chrobrego, Nosala*
  - *obsługa pompowni Bugaj-Bagno*
  - *wymiana włazu i pokrywy przy ul. Drobniaka*
  - *wymiana kart SIM w pompowniach przy ul. Pszczyńskiej, Wspólnej, Bugaj- Bagno*

## 31

- badanie wody
- wymiana ścieku podłużnego, studni osadnikowej i wpięcie do kanalizacji (ul. Wiślna)
- odwodnienie drogi w rejonie przedszkola w Skidzinie
- inwentaryzacja studni przy ul. Św. Wojciecha
- sprawdzenie przebiegu kanalizacji przy ul. Kaczej i ul. Idziego

- oczyszczanie ścieków- 485.041,97 zł
- koszty związane z administrowaniem kanalizacji sanitarnej- 70.316,64 zł
- energia elektryczna do przepompowni ścieków-40.392,19 zł
- opłaty za wydawanie warunków, opiniowanie projektów i odbiory przyłączy kanalizacji sanitarnej, badanie ścieków oraz wykonanie operatu wodno-prawnego wraz z pozwoleniem- 30.434,65 zł.

**Gospodarka odpadami** została zrealizowana w kwocie 1.656.049,10 zł, w tym:

- odbiór odpadów w ramach systemu – 1.636.657,70 zł
- usuwanie azbestu- 18.121,32 zł
- selektywna zbiórka przeterminowanych lekarstw- 1.270,08 zł.

**Na oczyszczanie gminy** wydatkowano kwotę **420.954,34 zł**, w tym na :

- akcję zimową - 278.060,88 zł
- wywóz nieczystości stałych i płynnych (*m.in. targowisko, parki, plac zabaw, kosze uliczne, lokale użytkowe*) – 59.156,78 zł
- sprzątanie przystanków autobusowych- 29.175,40 zł
- oczyszczanie jezdni, chodników i parkingów – 34.966,38 zł
- likwidacja dzikich wysypisk- 14.899,99 zł
- zakup koszy ulicznych- 4.694,91 zł.

Na utrzymanie **zieleni miejskiej**, czyli parków i pozostałej zieleni gminnej przeznaczono **951.875,17 zł**, w tym na wydatki inwestycyjne 607.323,03 zł (*zał. nr 5*)

W ramach **oświetlenia ulic** - wydatkowano **717.972,31 zł**, w tym na :

- pokrycie kosztów energii elektrycznej- 477.817,91 zł
- eksploatację punktów świetlnych – 209.977,22 zł
- czynsz za najem słupów energoelektrycznych- 3.215,32 zł
- wykonanie zasilania lamp przy ul. Lisowce w Brzeszczach- 1.927,99 zł
- wydatki inwestycyjne (*zał. nr 5*)- 25.033,87 zł.

W zakresie „**pozostałej działalności**” zrealizowano wydatki w kwocie **1.048.288,43 zł**, w ramach której wykonano:

- dekoracja pomników i świąteczna dekoracja miasta - 11.598,26 zł
- opłaty za media w lokalach użytkowych, na targowisku oraz muszli koncertowej – 254.919,18 zł
- remonty – 70.892,13 zł, w tym:
  - remont urzędzeń na placach zabaw
  - naprawa tablic ogłoszeniowych
  - remont pomieszczeń w budynku świetlicy na os. Szymanowskiego
  - remont schodów terenowych i bariery przy ul. Słowackiego
  - naprawa bramy przemysłowej – wymiana czujników w budynku przy ul. Bór 65

- naprawa wiat przystankowych
- naprawa instalacji sanitarnej w budynkach przy ul. Mickiewicza 6 i ul. K. Jagielly 6 w Zasolu
- remont przystanku autobusowego w Zasolu przy ul. Wypoczynkowej
- remont dachu na budynku gospodarczym przy ul. Bór 65
- naprawa i umocnienie ogrodzenia w rejonie ul. Handlowej
- remont zalanych pomieszczeń w budynku przy ul. Piłsudskiego 6
- remont pomieszczeń oraz naprawa drzwi i kraty w budynku przy ul. Mickiewicza 6
- naprawa bramy w budynku przy ul. Piastowskiej 39
- pozostałe remonty m.in. naprawa słupków, lawek, obróbka i malowanie szpalet okiennych w budynku przy ul. Kusocińskiego w Jawiszowicach, naprawa podestu betonowego pod stołami na placu targowym
- wydatki inwestycyjne (zał. nr 5)- 381.214,57 zł
- przeglądy roczne, 5 letnie, kominiarskie, gazowe, elektryczne-25.210,50 zł
- sprzątanie placu targowego – 14.052,00 zł
- likwidacja zjawiska bezdomnych zwierząt (wylapywanie i transport do schroniska)- 20.896,10 zł
- opieka nad bezdomnymi zwierzętami ( dotacja dla Bielska -Białej za schronisko)- 62.607,72 zł
- mycie wiat przystankowych- 7.878,02 zł
- ubezpieczenie budynków komunalnych-24.696,00 zł
- zakupy: 6.529,61 zł, w tym:
  - kompakty do WC w obiekcie komunalnym przy ul. Sobieskiego w Brzeszczach
  - drzwi stalowe do budynku przy ul. Piastowskiej 39 w Brzeszczach
  - karma dla bezdomnych kotów
  - farby i inne materiały do malowania obiektu komunalnego przy ul. Sobieskiego
  - grzejnik do „Sołtysówki” w Jawiszowicach
  - kamień
- pomiary składu emisji gazu na zrehabilitowanym składowisku odpadów komunalnych- 3.936,00 zł
- dotacje dla stowarzyszeń dla stowarzyszeń- 10.000,00 zł, w tym:
  - Stowarzyszenie Ekologiczne „BIOS” Gminy Brzeszcze- 4.800,00 zł
  - Śląski Związek Pszczelarzy w Katowicach Koło Jawiszowice- 2.850,00 zł
  - Śląski Związek Pszczelarzy w Katowicach Koło Brzeszcze- 1.350,00 zł
  - Koło Łowieckie „Ryś”-500,00 zł
  - Koło Łowieckie „Żbik”- 500,00 zł
- zbieranie i utylizacja padłych zwierząt- 8.130,00 zł
- usługi weterynaryjne- 5.720,00 zł
- obsługa fontanny- 20.786,98 zł
- wymiana 2 pieców dwufunkcyjnych gazowych oraz montaż wkładów kominowych- 11.000,00 zł
- wykonanie i montaż wkładu kominowego w budynku DL przy ul. Bór 65- 7.900,00 zł
- wykonanie rolet zewnętrznych w budynku przy ul. Mickiewicza 6- 1.289,99 zł
- aktualizacja dla aglomeracji Brzeszcze- 4.000,00 zł
- odkomarzanie- 33.210,00 zł
- opinie ornitologiczne- 3.050,40 zł
- przyjęcie do Pogotowia Leśnego ptaków (jerzyka, 2 bocianów, pustułki)- 2.829,00 zł
- usługa sterylizacji kotów na os. Nowa Kolonia i Szymanowskiego- 1.280,00 zł
- doradztwo energetyczne-5.904,00 zł
- wykonanie i montaż tablic informacyjnych (nazwy ulic, regulaminy, nazwa osiedla)- 4.184,46 zł

- uporządkowanie terenu i wykonanie ogrodzenia w Skidzinie- przy ul. Piwnej- 5.367,94 zł
- wykonanie oświetlenia placu zabaw na Borze-3.623,58 zł
- opłata za zwiększenie mocy do muszli koncertowej oraz dostosowanie instalacji do zwiększonej mocy- 2.949,11 zł
- wymiana drzwi wejściowych do budynku przy ul. Słowackiego 2 i przy ul. Mickiewicza 6- 7.938,08 zł
- wymiana piaskownicy przy ul. Narutowicza nr 33 i 34 oraz Szymanowskiego- 1.808,10 zł
- pozostałe-22.886,70 zł, w tym m.in.:
  - *demontaż dekoracji świątecznej*
  - *zabudowa zegarów astronomicznych na stadionie i w budynku w Zasołu przy ul. K. Jagielly 6*
  - *wykonanie i montaż uchwytów na flagi*
  - *wykonanie map ewidencyjnych*
  - *wykonanie i montaż bariery zabezpieczającej w Zasołu przy ul. Jasnej*
  - *przeegląd techniczny placów zabaw*
  - *czyszczenie rynien na budynku Sołtysówki w Jawiszowicach i przy ul. K. Jagielly 37 w Zasołu*
  - *wykonanie i montaż tablicy informacyjnej w Skidzinie*
  - *okresowy przeegląd bramy w OSP Przecieszyn*
  - *ogłoszenie w prasie*
  - *wykonanie numeracji przystanków*
  - *usunięcie ławek przy ul. Prusa 6 i Dworcowa 14*
  - *dorobienie kluczy do budynku przy ul. Mickiewicza 6*
  - *demontaż urządzeń na placu zabaw przy ul. Słowackiego*
  - *wykonanie i montaż banera informacyjnego*
  - *likwidacja „legowiska” na os. Paderewskiego,*
  - *przebudowa ogrodzenia oraz skrzynki gazowej na Borze*
  - *deratyzacja w budynku przy ul. Piwnej w Skidzinie*
  - *wykonanie i montaż bariery dla niepełnosprawnych przy ul. Łokietka.*

**W dziale 921- Kultura i ochrona dziedzictwa narodowego** - zaplanowane środki budżetowe w wysokości 3.641.190,00 zł, wydatkowano w kwocie **3.565.253,77 zł**, co stanowi **97,9% planu**).

Zrealizowano następujące zadania:

- dotacja dla Ośrodka Kultury w Brzeszczach- 3.218.500,00 zł , w tym 71.100,00 zł to dotacja celowa przeznaczona na sfinansowanie wydatków inwestycyjnych OK (*zał. nr 5*)
- wydatki inwestycyjne UG (*zał. nr 5*)- 307.838,94 zł
- wydatki samorządów mieszkańców- 31.914,83 zł
- dotacje dla stowarzyszeń realizujących zadania w zakresie kultury zlecone przez gminę- 7.000,00 zł, w tym :
  - *TKA i WIS KURNIK- 2.500,00 zł*
  - *Stowarzyszenie „Czwarta Ściana „- 4.500,00 zł*

**W dziale 926 - Kultura fizyczna** - zaplanowaną kwotę 157.504,34 zł wykorzystano w 98,6% , tj. w kwocie **155.226,17 zł**, w ramach której sfinansowano :

- dotacje dla Klubów Sportowych -97.300,00 zł, w tym:

34

- KS „Górnik” - 32.875,00 zł
- LKS Skidziń - 13.750,00 zł
- LKS Jawiszowice - 32.675,00 zł
- TTR „Cyklista” - 1.000,00 zł
- ZHP - 3.000,00 zł
- LKS Przecieszyn - 7.000,00 zł
- Brzeszczańskie Stowarzyszenie Sportowe „GOL” - 2.000,00 zł
- Klub OYAMA KARATE - 2.000,00 zł
- Stowarzyszenie Wędkarskie „SAZAN” - 1.000,00 zł
- Stowarzyszenie Weteranów LA MASTERS - 2.000,00 zł
- programy: „Już pływam” i „Jeżdżę z głową” - 55.166,14 zł
- wydatki samorządów mieszkańców - 1.800,00 zł
- nagrody dla uczestników w zawodach sportowych - 960,03 zł.

## b) wydatki inwestycyjne

Na inwestycje plan pierwotny w 2014 roku zakładał wydatki w wysokości 5.442.078,00 zł. W wyniku zmian w ciągu roku środki na ten cel zmniejszyły się do kwoty 5.150.283,48 zł. Do 31.12.2014r. sfinansowano wydatki inwestycyjne w kwocie **4.150.772,59 zł**, co stanowi 80,6% planu po zmianach.

Realizacja finansowa na poszczególnych zadaniach została przedstawiona w załączniku nr 5 do niniejszego sprawozdania.

## 2. Realizacja zadań zleconych i powierzonych (załącznik nr 4)

**W dziale 010- Rolnictwo i łowiectwo-** wykonano wydatki związane ze zwrotem części podatku akcyzowego zawartego w cenie paliwa dla producentów rolnych w kwocie **59.951,72 zł** (wykonanie 100,0% planu).

**W dziale 750- Administracja publiczna** - na zadania w zakresie administracji zaplanowano **117.105,00 zł**, którą wykorzystano w 100%. Powyższe środki przeznaczone były na sfinansowanie etatów w Urzędzie Gminy, związanych z realizacją zadań rządowych.

**W dziale 751 - Urzędy naczelnych organów władzy państwowej, kontroli i ochrony prawa oraz sądownictwa** - zrealizowano wydatki w kwocie **132.063,73 zł**, (wykonanie 99,9% planu), w tym:

- przeprowadzenie wyborów do rady gminy i burmistrza - 94.654,31 zł
- przeprowadzenie wyborów do Parlamentu Europejskiego - 33.612,85 zł
- prowadzenie i aktualizacja stałego rejestru wyborców - 3.796,57 zł.

**W dziale 851- Ochrona zdrowia-** zaplanowane wydatki w kwocie **2.156,00 zł** (100,0%) na sfinansowanie wydatków związanych z wydawaniem decyzji dla świadczeniobiorców innych niż ubezpieczeni zostały wykorzystane w pełnej wysokości.

**W dziale 852- Pomoc społeczna** - zaplanowano kwotę **3.167.029,87,00 zł**, którą wykorzystano w 99,6 %, tj. w kwocie **3.153.625,40 zł**.

W ramach tej kwoty sfinansowano:

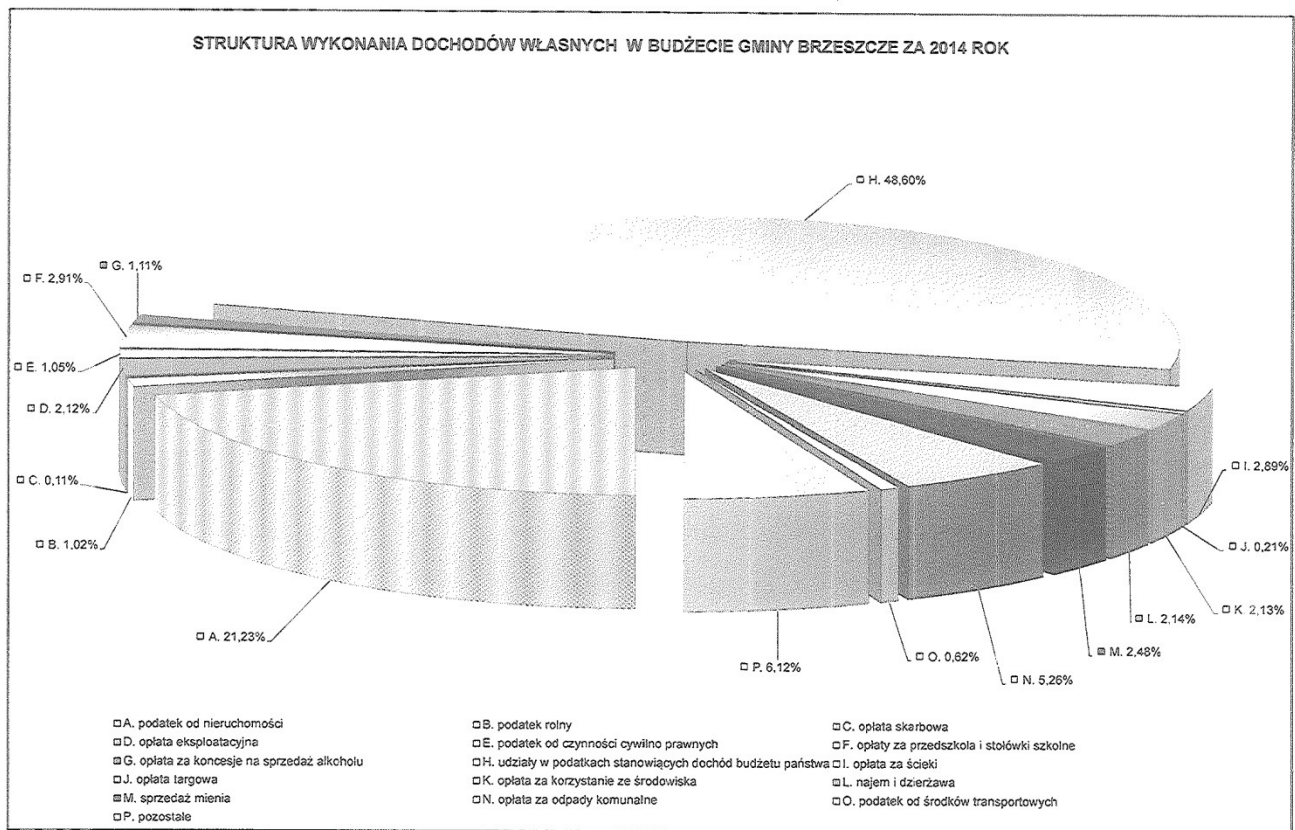
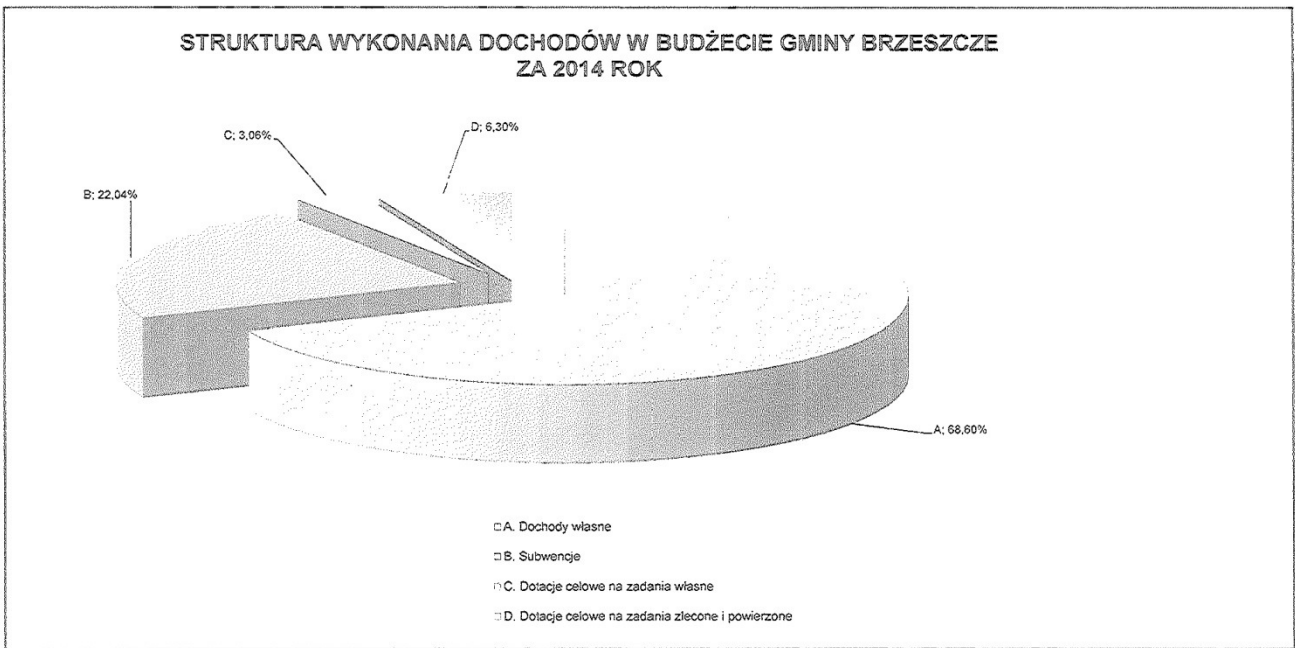
- składkę zdrowotną od świadczeń obywatelskich- 3.598,00 zł
- świadczenia rodzinne i świadczenia z funduszu alimentacyjnego-3.054.290,68 zł
- pomoc finansową w ramach rządowego programu wspierania niektórych osób pobierających świadczenia pielęgnacyjne- 84.616,94 zł
- specjalistyczne usługi opiekuńcze-4.800,00 zł
- dodatek energetyczny- 6.319,78 zł.

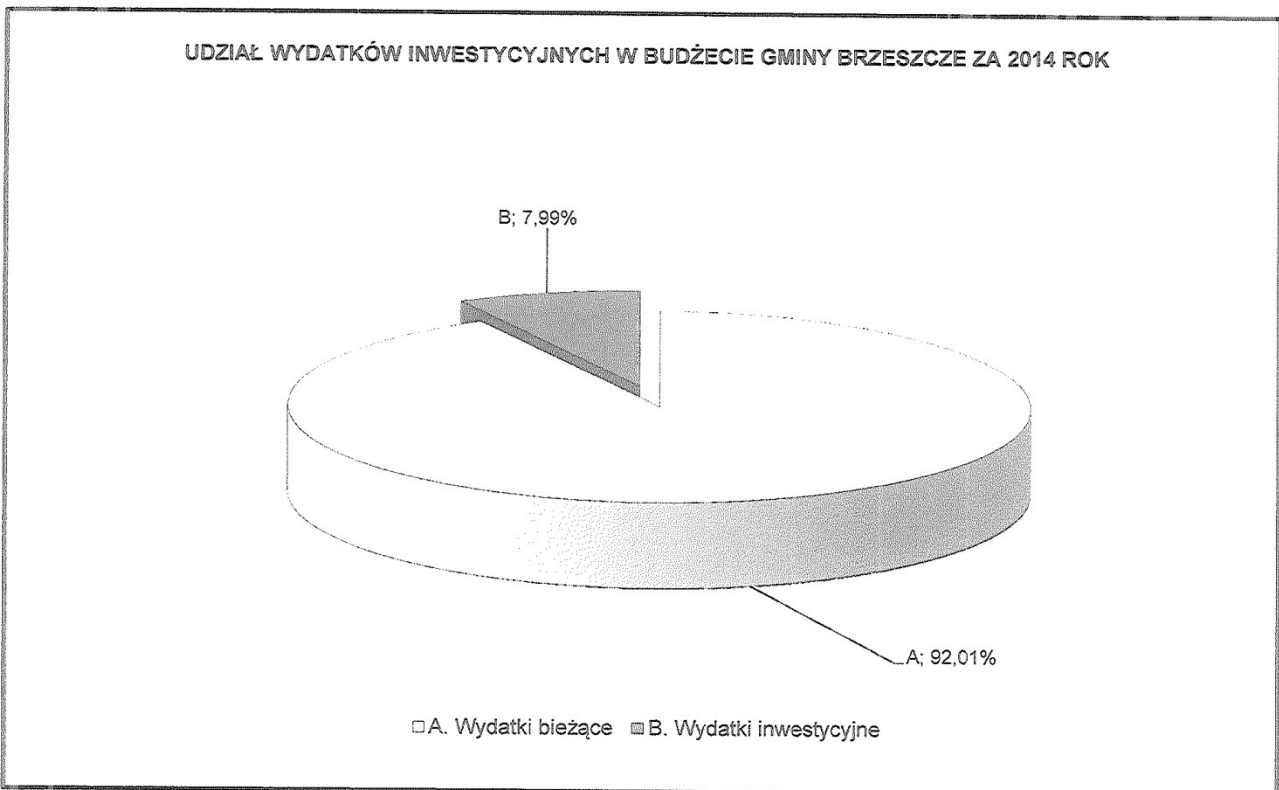
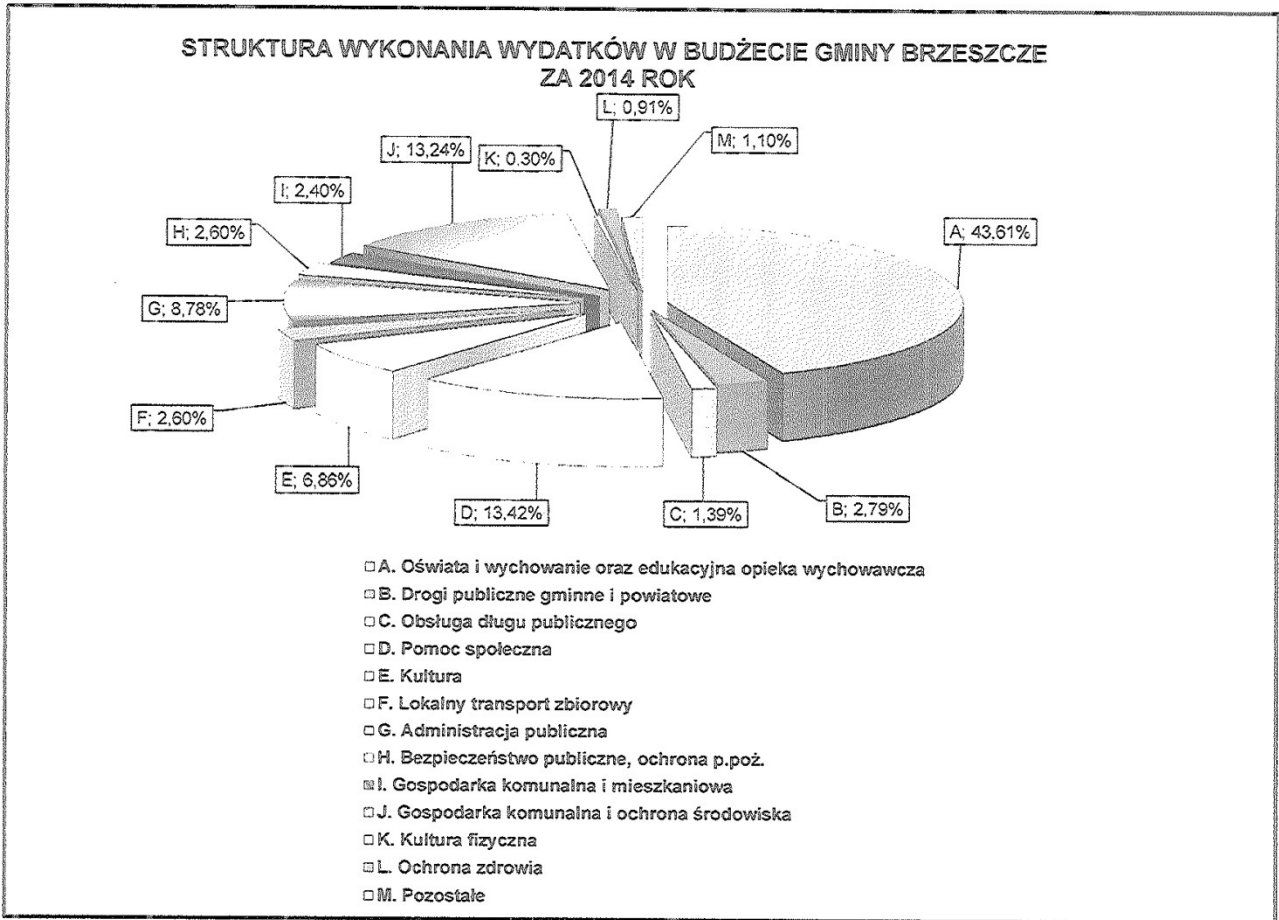
Wydatki świadczeń rodzinnych i świadczeń z funduszu alimentacyjnego obejmują zadania związane z obsługą świadczeń w wysokości 183.332,49 zł oraz świadczenia w kwocie 2.870.958,19 zł.

- W ramach świadczeń sfinansowano:
- zasiłki rodzinne- 628.517,00 zł
- dodatki z tytułu opieki nad dzieckiem z tytułu korzystania z urlopu wychowawczego- 74.078,90 zł
- dodatki z tytułu urodzenia dziecka- 46.000,00zł
- dodatki z tytułu samotnego wychowywania dziecka- 64.530,00 zł
- dodatki z tytułu kształcenia i rehabilitacji dziecka niepełnosprawnego- 18.420,00 zł
- dodatki z tytułu rozpoczęcia roku szkolnego- 40.000,00 zł
- dodatki z tytułu podjęcia nauki poza miejscem zamieszkania- 20.280,00 zł
- dodatki z tytułu wychowywania dziecka w rodzinie wielodzietnej- 68.560,00 zł
- zasiłki i świadczenia pielęgnacyjne- 936.081,00 zł
- jednorazowa zapomoga z tytułu urodzenia dziecka- 180.000,00 zł
- świadczenia z funduszu alimentacyjnego- 704.676,39 zł
- zasiłki dla opiekunów- 89.214,90 zł
- dodatki do świadczenia pielęgnacyjnego- 600,00 zł.

Średniomiesięczna liczba rodzin otrzymująca wsparcie z tytułu świadczeń rodzinnych wyniosła 906, a z funduszu alimentacyjnego 104.

**W dziale 900- Gospodarka komunalna i ochrona środowiska-** wykonano wydatki związane z usuwaniem i unieszkodliwianiem wyrobów zawierających azbest w kwocie **9.060,66 zł**.





Burmistrz Brzeszcz  
Cecylia Ślusarczyk

**Realizacja dochodów budżetowych Gminy Brzeszcze - dochody własne oraz dotacje na zadania zlecone i powierzone za okres od 1.01. do 31.12.2014r**

Załącznik nr 1

	Plan pierwotny- w/g Uchwały RM nr XXXV/349/13 z dnia 27 grudnia 2013r.		Plan po zmianach		Wykonanie		Wskaźnik	
	dział		dział		dział		wykonania	
<b><u>Dz. 010 ROLNICTWO I ŁOWIECTWO</u></b>	<b>0,00</b>		<b>59 951,72</b>		<b>59 951,72</b>		<b>100,0%</b>	
Dochody bieżące		0,00		59 951,72		59 951,72		100,0%
<b><u>Dz. 600 TRANSPORT I ŁĄCZNOŚĆ</u></b>	<b>195 746,00</b>		<b>434 301,00</b>		<b>440 533,65</b>		<b>101,4%</b>	
Dochody bieżące		0,00		60 000,00		66 232,79		110,4%
Dochody majątkowe		195 746,00		374 301,00		374 300,86		100,0%
<b><u>Dz. 700 GOSPODARKA MIESZKANIOWA</u></b>	<b>2 449 604,00</b>		<b>2 482 104,00</b>		<b>2 351 622,74</b>		<b>94,7%</b>	
Dochody bieżące		1 477 066,00		1 509 566,00		1 382 754,01		91,6%
Dochody majątkowe		972 538,00		972 538,00		968 868,73		99,6%
<b><u>Dz. 710 DZIAŁALNOŚĆ USŁUGOWA</u></b>	<b>206 500,00</b>		<b>226 500,00</b>		<b>186 279,08</b>		<b>82,2%</b>	
Dochody bieżące		206 500,00		226 500,00		186 279,08		82,2%
<b><u>Dz.750 ADMINISTRACJA PUBLICZNA</u></b>	<b>134 802,78</b>		<b>155 803,78</b>		<b>154 228,48</b>		<b>99,0%</b>	
Dochody bieżące		134 802,78		155 803,78		154 199,88		99,0%
Dochody majątkowe		0,00		0,00		28,60		0,0%
<b><u>Dz.751 URZĘDY NACZELNYCH ORGANÓW WŁADZY PAŃSTWOWEJ, KONTROLI I OCHRONY PRAWA ORAZ SĄDOWNICTWA</u></b>	<b>3 300,00</b>		<b>132 541,00</b>		<b>132 063,73</b>		<b>99,6%</b>	
Dochody bieżące		3 300,00		132 541,00		132 063,73		99,6%
<b><u>Dz.754 BEZPIECZEŃSTWO PUBLICZNE I OCHRONA PRZECIWPÓŻAROWA</u></b>	<b>150 000,00</b>		<b>173 112,00</b>		<b>93 292,61</b>		<b>53,9%</b>	
Dochody bieżące		150 000,00		153 259,00		73 439,61		47,9%
Dochody majątkowe		0,00		19 853,00		19 853,00		100,0%

	<b>30 372 666,00</b>	<b>30 419 666,00</b>	<b>30 092 112,51</b>	<b>98,9%</b>
<b><u>756 DOCHODY OD OSÓB PRAWNYCH, OD OSÓB FIZYCZNYCH I OD INNYCH JEDNOSTEK NIEPOSIADAJĄCYCH OSOBOWOŚCI PRAWNEJ ORAZ WYDATKI ZWIĄZANE Z ICH POBOREM</u></b>				
<b>Dochody bieżące</b>	30 372 666,00	30 419 666,00	30 092 112,51	<b>98,9%</b>
<b><u>Dz. 758 RÓŻNE ROZLICZENIA</u></b>	<b>13 072 937,00</b>	<b>12 696 894,00</b>	<b>12 716 286,56</b>	<b>100,2%</b>
<b>Dochody bieżące</b>	13 072 937,00	12 696 894,00	12 716 286,56	<b>100,2%</b>
<b><u>Dz. 801 OŚWIATA I WYCHOWANIE</u></b>	<b>2 422 996,00</b>	<b>2 403 615,69</b>	<b>2 180 625,48</b>	<b>90,7%</b>
<b>Dochody bieżące</b>	2 422 996,00	2 401 340,69	2 178 350,48	90,7%
<b>Dochody majątkowe</b>	0,00	2 275,00	2 275,00	100,0%
<b><u>Dz. 851 OCHRONA ZDROWIA</u></b>	<b>0,00</b>	<b>2 156,00</b>	<b>2 156,00</b>	<b>100,0%</b>
<b>Dochody bieżące</b>	0,00	2 156,00	2 156,00	100,0%
<b><u>Dz. 852 POMOC SPOŁECZNA</u></b>	<b>3 541 038,61</b>	<b>4 259 540,48</b>	<b>4 145 937,26</b>	<b>97,3%</b>
<b>Dochody bieżące</b>	3 541 038,61	4 259 540,48	4 145 937,26	97,3%
<b><u>Dz. 854 EDUKACYJNA OPIEKA WYCHOWAWCZA</u></b>	<b>10 000,00</b>	<b>115 865,00</b>	<b>98 747,84</b>	<b>85,2%</b>
<b>Dochody bieżące</b>	10 000,00	115 865,00	98 747,84	85,2%
<b><u>Dz. 900 GOSPODARKA KOMUNALNA I OCHRONA ŚRODOWISKA</u></b>	<b>5 463 227,52</b>	<b>4 639 163,78</b>	<b>4 449 745,42</b>	<b>95,9%</b>
<b>Dochody bieżące</b>	4 178 449,00	4 579 163,78	4 335 047,16	94,7%
<b>Dochody majątkowe</b>	1 284 778,52	60 000,00	114 698,26	191,2%
<b><u>Dz. 921 KULTURA I OCHRONA DZIEDZICTWA NARODOWEGO</u></b>	<b>227 968,00</b>	<b>0,00</b>	<b>18 303,23</b>	<b>0,0%</b>
<b>Dochody bieżące</b>	0,00	0,00	210,23	0,0%
<b>Dochody majątkowe</b>	227 968,00	0,00	18 093,00	0,0%
<b><u>Dz. 926 KULTURA FIZYCZNA</u></b>	<b>0,00</b>	<b>47 422,00</b>	<b>25 160,23</b>	<b>53,1%</b>
<b>Dochody bieżące</b>	0,00	47 422,00	25 160,23	53,1%
<b><u>Razem dochody</u></b>	<b><u>58 250 785,91</u></b>	<b><u>58 250 785,91</u></b>	<b><u>57 147 046,54</u></b>	<b>98,1%</b>

Burmistrz Brzeszcz  
Cecylia Ślusarczyk

**Realizacja dochodów budżetowych Gminy Brzeszcze z tytułu dotacji na zadania zlecone i powierzone za okres od 1.01. do 31.12.2014r**

Załącznik nr 2

	Plan pierwotny- w/g Uchwały RM nr XXXV/349/13 z dnia 27 grudnia 2013r.		Plan po zmianach		Wykonanie		Wskaźnik
	dział	rozdział	dział	rozdział	dział	rozdział	wykonania
<b><u>Dz. 010 ROLNICTWO I ŁOWIECTWO</u></b>	<b>0,00</b>		<b>59 951,72</b>		<b>59 951,72</b>		<b>100,0%</b>
Dochody bieżące		0,00		59 951,72		59 951,72	100,0%
<b><u>Dz. 600 TRANSPORT I ŁACZNOŚĆ</u></b>			<b>100 803,00</b>		<b>100 802,55</b>		<b>100,0%</b>
Dochody majątkowe		0,00		100 803,00		100 802,55	100,0%
<b><u>Dz.750 ADMINISTRACJA PUBLICZNA</u></b>	<b>110 451,00</b>		<b>117 105,00</b>		<b>117 105,00</b>		<b>100,0%</b>
Dochody bieżące		110 451,00		117 105,00		117 105,00	100,0%
<b><u>Dz.751 URZĘDY NACZELNYCH ORGANÓW WŁADZY PAŃSTWOWEJ, KONTROLI I OCHRONY PRAWA ORAZ SĄDOWNICTWA</u></b>	<b>3 300,00</b>		<b>132 541,00</b>		<b>132 063,73</b>		<b>99,6%</b>
Dochody bieżące		3 300,00		132 541,00		132 063,73	99,6%
<b><u>Dz. 801 OŚWIATA I WYCHOWANIE</u></b>	<b>1 130,00</b>		<b>23 022,69</b>		<b>22 843,55</b>		<b>0,0%</b>
Dochody bieżące		1 130,00		23 022,69		22 843,55	0,0%
<b><u>Dz. 851 OCHRONA ZDROWIA</u></b>	<b>0,00</b>		<b>2 156,00</b>		<b>2 156,00</b>		<b>100,0%</b>
Dochody bieżące		0,00		2 156,00		2 156,00	100,0%
<b><u>Dz. 852 POMOC SPOŁECZNA</u></b>	<b>2 751 349,00</b>		<b>3 167 029,87</b>		<b>3 153 625,40</b>		<b>99,6%</b>
Dochody bieżące		2 751 349,00		3 167 029,87		3 153 625,40	99,6%
<b><u>Dz. 900 GOSPODARKA KOMUNALNA I OCHRONA ŚRODOWISKA</u></b>	<b>0,00</b>		<b>78 000,00</b>		<b>9 060,66</b>		<b>11,6%</b>
Dochody bieżące		0,00		18 000,00		9 060,66	50,3%
Dochody majątkowe		0,00		60 000,00		0,00	0,0%
<b><u>Razem dochody</u></b>	<b><u>2 866 230,00</u></b>	<b><u>2 866 230,00</u></b>	<b><u>3 680 609,28</u></b>	<b><u>3 680 609,28</u></b>	<b><u>3 597 608,61</u></b>	<b><u>3 597 608,61</u></b>	<b>97,7%</b>

Burmistrz Brzeszcz  
Cecylia Ślusarczyk

**Realizacja wydatków budżetu Gminy Brzeszcze za okres od 1.01. do 31.12.2014r.**

Załącznik nr 3

	Plan pierwotny- w/g Uchwały RM nr XXXV/349/13 z dnia 27 grudnia 2013r.		Plan po zmianach		Wykonanie		Wskaźnik
	dział	rozdział	dział	rozdział	dział	rozdział	wykonania
<b>DZ. 010 ROLNICTWO I ŁOWIECTWO</b>	<b>38 004,00</b>		<b>83 055,72</b>		<b>81 377,30</b>		<b>98,0%</b>
<b>01009 Spółki wodne</b>		<b>30 000,00</b>		<b>15 100,00</b>		<b>15 082,58</b>	<b>99,9%</b>
Wydatki bieżące		0,00		15 100,00		15 082,58	99,9%
dotacje na zadania bieżące		0,00		15 100,00		15 082,58	99,9%
Wydatki majątkowe, w tym:		30 000,00		0,00		0,00	0,0%
dotacje na zadania majątkowe		30 000,00		0,00		0,00	0,0%
<b>01030 Izby rolnicze</b>		<b>8 004,00</b>		<b>8 004,00</b>		<b>6 343,00</b>	<b>79,2%</b>
Wydatki bieżące		8 004,00		8 004,00		6 343,00	79,2%
dotacje na zadania bieżące		8 004,00		8 004,00		6 343,00	79,2%
<b>01095 Pozostała działalność</b>		<b>0,00</b>		<b>59 951,72</b>		<b>59 951,72</b>	<b>100,0%</b>
Wydatki bieżące		0,00		59 951,72		59 951,72	100,0%
wydatki jednostek budżetowych		0,00		59 951,72		59 951,72	100,0%
<i>wydatki związane z realizacją ich statutowych zadań</i>		0,00		59 951,72		59 951,72	100,0%
<b>Dz.600 TRANSPORT I ŁĄCZNOŚĆ</b>	<b>3 190 529,00</b>		<b>3 337 332,00</b>		<b>2 864 539,99</b>		<b>85,8%</b>
<b>60004 Lokalny transport zbiorowy</b>		<b>1 359 029,00</b>		<b>1 353 089,00</b>		<b>1 353 081,09</b>	<b>100,0%</b>
Wydatki bieżące		1 359 029,00		1 353 089,00		1 353 081,09	100,0%
dotacje na zadania bieżące		1 359 029,00		1 353 089,00		1 353 081,09	100,0%
<b>60013 Drogi publiczne wojewódzkie</b>		<b>20 000,00</b>		<b>0,00</b>		<b>0,00</b>	<b>0,0%</b>
Wydatki majątkowe		20 000,00		0,00		0,00	0,0%
inwestycje		20 000,00		0,00		0,00	0,0%
<b>60014 Drogi publiczne powiatowe</b>		<b>491 500,00</b>		<b>607 006,00</b>		<b>201 605,09</b>	<b>33,2%</b>
Wydatki majątkowe, w tym:		491 500,00		607 006,00		201 605,09	33,2%
inwestycje		491 500,00		607 006,00		201 605,09	33,2%
<b>60016 Drogi publiczne gminne</b>		<b>1 320 000,00</b>		<b>1 309 137,00</b>		<b>1 247 886,18</b>	<b>95,3%</b>
Wydatki bieżące		300 000,00		291 700,00		280 425,35	96,1%
wydatki jednostek budżetowych		300 000,00		291 700,00		280 425,35	96,1%
<i>wynagrodzenia i składki od nich naliczane</i>		0,00		250,00		250,00	100,0%
<i>wydatki związane z realizacją ich statutowych zadań</i>		300 000,00		291 450,00		280 175,35	96,1%

Wydatki majątkowe	1 020 000,00	1 017 437,00	967 460,83	95,1%
inwestycje, w tym:	1 020 000,00	1 017 437,00	967 460,83	95,1%
wydatki majątkowe na programy finansowane z pomocy zagranicznej	770 000,00	580 000,00	570 231,70	98,3%
<b>60073 Usuwanie skutków klęsk żywiołowych</b>	<b>0,00</b>	<b>68 100,00</b>	<b>61 967,63</b>	<b>91,0%</b>
Wydatki bieżące	0,00	68 100,00	61 967,63	91,0%
wydatki jednostek budżetowych	0,00	68 100,00	61 967,63	91,0%
wydatki związane z realizacją ich statutowych zadań	0,00	68 100,00	61 967,63	91,0%
<b><u>Dz. 700 GOSPODARKA MIESZKANIOWA.</u></b>	<b>1 438 556,00</b>	<b>1 337 056,00</b>	<b>1 244 664,03</b>	<b>93,1%</b>
<b>70005 Gospodarka gruntami i nieruchomościami</b>	<b>1 438 556,00</b>	<b>1 337 056,00</b>	<b>1 244 664,03</b>	<b>93,1%</b>
Wydatki bieżące	1 284 556,00	1 281 056,00	1 191 697,99	93,0%
wydatki jednostek budżetowych	1 284 556,00	1 281 056,00	1 191 697,99	93,0%
wydatki związane z realizacją ich statutowych zadań	1 284 556,00	1 281 056,00	1 191 697,99	93,0%
Wydatki majątkowe	154 000,00	56 000,00	52 966,04	94,6%
inwestycje	154 000,00	56 000,00	52 966,04	94,6%
<b><u>Dz. 710 DZIAŁALNOŚĆ USŁUGOWA</u></b>	<b>404 958,00</b>	<b>365 958,00</b>	<b>292 409,83</b>	<b>79,9%</b>
<b>71004 Plany zagospodarowania przestrzennego</b>	<b>63 558,00</b>	<b>81 258,00</b>	<b>55 664,99</b>	<b>68,5%</b>
Wydatki bieżące	8 558,00	6 258,00	5 236,86	83,7%
wydatki jednostek budżetowych	8 558,00	6 258,00	5 236,86	83,7%
wynagrodzenia i składki od nich naliczane	3 058,00	3 058,00	2 036,86	66,6%
wydatki związane z realizacją ich statutowych zadań	5 500,00	3 200,00	3 200,00	100,0%
Wydatki majątkowe	55 000,00	75 000,00	50 428,13	67,2%
inwestycje	55 000,00	75 000,00	50 428,13	67,2%
<b>71035 Cementarze</b>	<b>341 400,00</b>	<b>284 700,00</b>	<b>236 744,84</b>	<b>83,2%</b>
Wydatki bieżące	326 400,00	256 975,00	233 891,24	91,0%
wydatki jednostek budżetowych	326 400,00	256 975,00	233 891,24	91,0%
wynagrodzenia i składki od nich naliczane	0,00	1 550,00	1 550,00	100,0%
wydatki związane z realizacją ich statutowych zadań	326 400,00	255 425,00	232 341,24	91,0%
Wydatki majątkowe	15 000,00	27 725,00	2 853,60	10,3%
inwestycje	15 000,00	27 725,00	2 853,60	10,3%
<b><u>Dz. 750 ADMINISTRACJA PUBLICZNA</u></b>	<b>4 950 878,75</b>	<b>4 935 039,75</b>	<b>4 562 809,87</b>	<b>92,5%</b>
<b>75011 Urzędy wojewódzkie</b>	<b>110 451,00</b>	<b>117 105,00</b>	<b>117 105,00</b>	<b>100,0%</b>
Wydatki bieżące	110 451,00	117 105,00	117 105,00	100,0%

wydatki jednostek budżetowych	110 451,00	117 105,00	117 105,00	100,0%
<i>wynagrodzenia i składki od nich naliczane</i>	<i>110 451,00</i>	<i>117 105,00</i>	<i>117 105,00</i>	<i>100,0%</i>
<b>75022 Rady gmin (miast i miast na prawach powiatu)</b>	<b>301 640,00</b>	<b>301 640,00</b>	<b>284 046,34</b>	<b>94,2%</b>
Wydatki bieżące	301 640,00	301 640,00	284 046,34	94,2%
wydatki jednostek budżetowych	20 600,00	20 600,00	12 403,16	60,2%
<i>wydatki związane z realizacją ich statutowych zadań</i>	<i>20 600,00</i>	<i>20 600,00</i>	<i>12 403,16</i>	<i>60,2%</i>
świadczenia na rzecz osób fizycznych	281 040,00	281 040,00	271 643,18	96,7%
<b>75023 Urzędy gmin (miast i miast na prawach powiatu)</b>	<b>4 461 387,75</b>	<b>4 434 524,75</b>	<b>4 099 803,99</b>	<b>92,5%</b>
Wydatki bieżące	4 421 387,75	4 380 524,75	4 050 491,11	92,5%
wydatki jednostek budżetowych	4 396 560,97	4 355 697,97	4 030 358,07	92,5%
<i>wynagrodzenia i składki od nich naliczane</i>	<i>3 717 549,00</i>	<i>3 556 739,00</i>	<i>3 348 462,08</i>	<i>94,1%</i>
<i>wydatki związane z realizacją ich statutowych zadań</i>	<i>679 011,97</i>	<i>798 958,97</i>	<i>681 895,99</i>	<i>85,3%</i>
świadczenia na rzecz osób fizycznych	1 000,00	1 000,00	480,00	48,0%
wydatki bieżące na programy finansowane z pomocy zagranicznej	23 826,78	23 826,78	19 653,04	82,5%
Wydatki majątkowe	40 000,00	54 000,00	49 312,88	91,3%
inwestycje	40 000,00	54 000,00	49 312,88	91,3%
<b>75075 Promocja jednostek samorządu terytorialnego</b>	<b>20 000,00</b>	<b>11 799,00</b>	<b>11 695,53</b>	<b>99,1%</b>
Wydatki bieżące	20 000,00	11 799,00	11 695,53	99,1%
wydatki jednostek budżetowych	20 000,00	11 799,00	11 695,53	99,1%
<i>wydatki związane z realizacją ich statutowych zadań</i>	<i>20 000,00</i>	<i>11 799,00</i>	<i>11 695,53</i>	<i>99,1%</i>
<b>75095 Pozostała działalność</b>	<b>57 400,00</b>	<b>69 971,00</b>	<b>50 159,01</b>	<b>71,7%</b>
Wydatki bieżące	57 400,00	69 971,00	50 159,01	71,7%
wydatki jednostek budżetowych	57 400,00	66 934,33	47 122,34	70,4%
<i>wynagrodzenia i składki od nich naliczane</i>	<i>0,00</i>	<i>11 700,00</i>	<i>11 700,00</i>	<i>100,0%</i>
<i>wydatki związane z realizacją ich statutowych zadań</i>	<i>57 400,00</i>	<i>55 234,33</i>	<i>35 422,34</i>	<i>64,1%</i>
świadczenia na rzecz osób fizycznych	0,00	2 440,00	2 440,00	100,0%
dotacje na zadania bieżące	0,00	596,67	596,67	100,0%
<b><u>Dz. 751 URZĘDY NACZELNYCH ORGANÓW WŁADZY PAŃSTWOWEJ, KONTROLI I OCHRONY PRAWA ORAZ SĄDOWNICTWA</u></b>	<b>3 300,00</b>	<b>132 541,00</b>	<b>132 063,73</b>	<b>99,6%</b>
<b>75101 Urzędy naczelnych organów władzy państwowej, kontroli i ochrony prawa</b>	<b>3 300,00</b>	<b>3 800,00</b>	<b>3 796,57</b>	<b>99,9%</b>
Wydatki bieżące	3 300,00	3 800,00	3 796,57	99,9%
wydatki jednostek budżetowych	3 300,00	3 800,00	3 796,57	99,9%
<i>wynagrodzenia i składki od nich naliczane</i>	<i>990,00</i>	<i>990,00</i>	<i>986,57</i>	<i>99,7%</i>
<i>wydatki związane z realizacją ich statutowych zadań</i>	<i>2 310,00</i>	<i>2 810,00</i>	<i>2 810,00</i>	<i>100,0%</i>

<b>75109 Wybory do rad gmin, rad powiatów i sejmików województw, wybory wójtów, burmistrzów i prezydentów miast oraz referenda gminne, powiatowe i wojewódzkie</b>	<b>0,00</b>	<b>95 123,00</b>	<b>94 654,31</b>	<b>99,5%</b>
Wydatki bieżące	0,00	95 123,00	94 654,31	99,5%
wydatki jednostek budżetowych	0,00	37 317,00	37 149,79	99,6%
wynagrodzenia i składki od nich naliczane	0,00	12 206,00	12 082,91	99,0%
wydatki związane z realizacją ich statutowych zadań	0,00	25 111,00	25 066,88	99,8%
świadczenia na rzecz osób fizycznych	0,00	57 806,00	57 504,52	99,5%
<b>75113 Wybory do Parlamentu Europejskiego</b>	<b>0,00</b>	<b>33 618,00</b>	<b>33 612,85</b>	<b>100,0%</b>
Wydatki bieżące	0,00	33 618,00	33 612,85	100,0%
wydatki jednostek budżetowych	0,00	17 538,00	17 532,85	100,0%
wynagrodzenia i składki od nich naliczane	0,00	6 937,00	6 934,72	100,0%
wydatki związane z realizacją ich statutowych zadań	0,00	10 601,00	10 598,13	100,0%
świadczenia na rzecz osób fizycznych	0,00	16 080,00	16 080,00	100,0%
<b><u>Dz. 754 BEZPIECZEŃSTWO PUBLICZNE I OCHRONA PRZECIWPÓŻAROWA</u></b>	<b>1 242 135,00</b>	<b>1 420 400,00</b>	<b>1 352 871,11</b>	<b>95,2%</b>
<b>75404 Komendy wojewódzkie Policji</b>	<b>25 000,00</b>	<b>36 000,00</b>	<b>36 000,00</b>	<b>100,0%</b>
Wydatki majątkowe	25 000,00	36 000,00	36 000,00	100,0%
inwestycje	25 000,00	36 000,00	36 000,00	100,0%
<b>75411 Komendy powiatowe Państwowej Straży Pożarnej</b>	<b>0,00</b>	<b>5 000,00</b>	<b>5 000,00</b>	<b>100,0%</b>
Wydatki majątkowe	0,00	5 000,00	5 000,00	100,0%
inwestycje	0,00	5 000,00	5 000,00	100,0%
<b>75412 Ochotnicze straże pożarne</b>	<b>365 712,00</b>	<b>415 330,00</b>	<b>404 963,92</b>	<b>97,5%</b>
Wydatki bieżące	335 712,00	365 477,00	355 842,20	97,4%
wydatki jednostek budżetowych	290 712,00	303 507,00	293 902,80	96,8%
wynagrodzenia i składki od nich naliczane	41 660,00	41 660,00	38 604,72	92,7%
wydatki związane z realizacją ich statutowych zadań	249 052,00	261 847,00	255 298,08	97,5%
świadczenia na rzecz osób fizycznych	45 000,00	61 970,00	61 939,40	100,0%
Wydatki majątkowe	30 000,00	49 853,00	49 121,72	98,5%
inwestycje	30 000,00	49 853,00	49 121,72	98,5%
<b>75416 Straż gminna (miejska)</b>	<b>836 245,00</b>	<b>839 504,00</b>	<b>839 245,06</b>	<b>100,0%</b>
Wydatki bieżące	836 245,00	839 504,00	839 245,06	100,0%
wydatki jednostek budżetowych	816 445,00	819 425,00	819 166,41	100,0%
wynagrodzenia i składki od nich naliczane	748 000,00	745 339,00	745 335,46	100,0%
wydatki związane z realizacją ich statutowych zadań	68 445,00	74 086,00	73 830,95	99,7%
świadczenia na rzecz osób fizycznych	19 800,00	20 079,00	20 078,65	100,0%
<b>75421 Zarządzanie kryzysowe</b>	<b>15 178,00</b>	<b>124 566,00</b>	<b>67 662,13</b>	<b>54,3%</b>

Wydatki bieżące	8 100,00	72 488,00	67 662,13	93,3%
wydatki jednostek budżetowych	8 100,00	72 488,00	67 662,13	93,3%
wydatki związane z realizacją ich statutowych zadań	8 100,00	72 488,00	67 662,13	93,3%
Wydatki majątkowe	7 078,00	52 078,00	0,00	0,0%
inwestycje	7 078,00	52 078,00	0,00	0,0%
<b><u>Dz. 757 OBSŁUGA DŁUGU PUBLICZNEGO</u></b>	<b>940 000,00</b>	<b>940 000,00</b>	<b>720 021,62</b>	<b>76,6%</b>
75702 Obsługa papierów wartościowych, kredytów i pożyczek jednostek samorządu terytorialnego	940 000,00	940 000,00	720 021,62	76,6%
Wydatki bieżące	940 000,00	940 000,00	720 021,62	76,6%
obsługa długu jednostki samorządu terytorialnego	940 000,00	940 000,00	720 021,62	76,6%
<b><u>Dz. 758 RÓŻNE ROZLICZENIA</u></b>	<b>637 817,66</b>	<b>42 454,66</b>	<b>0,00</b>	<b>0,0%</b>
75818 Rezerwy ogólne i celowe	637 817,66	42 454,66	0,00	0,0%
Wydatki bieżące	637 817,66	42 454,66	0,00	0,0%
wydatki jednostek budżetowych	637 817,66	42 454,66	0,00	0,0%
wydatki związane z realizacją ich statutowych zadań	637 817,66	42 454,66	0,00	0,0%
<b><u>Dz. 801 OŚWIATA I WYCHOWANIE</u></b>	<b>23 463 060,00</b>	<b>23 564 253,94</b>	<b>22 188 395,58</b>	<b>94,2%</b>
80101 Szkoły podstawowe	9 505 180,00	9 748 354,83	9 370 771,94	96,1%
Wydatki bieżące	9 505 180,00	9 717 474,24	9 346 771,95	96,2%
wydatki jednostek budżetowych	9 303 830,00	9 516 524,24	9 158 470,74	96,2%
wynagrodzenia i składki od nich naliczane	8 055 072,00	8 127 960,55	7 946 047,38	97,8%
wydatki związane z realizacją ich statutowych zadań	1 248 758,00	1 388 563,69	1 212 423,36	87,3%
świadczenia na rzecz osób fizycznych	201 350,00	200 950,00	188 301,21	93,7%
Wydatki majątkowe	0,00	30 880,59	23 999,99	77,7%
inwestycje	0,00	30 880,59	23 999,99	77,7%
80104 Przedszkola	6 300 113,00	6 338 798,55	5 802 795,40	91,5%
Wydatki bieżące	6 300 113,00	6 338 798,55	5 802 795,40	91,5%
wydatki jednostek budżetowych	6 213 313,00	6 253 328,55	5 723 775,20	91,5%
wynagrodzenia i składki od nich naliczane	4 735 268,00	4 730 774,55	4 466 124,24	94,4%
wydatki związane z realizacją ich statutowych zadań	1 478 045,00	1 522 554,00	1 257 650,96	82,6%
świadczenia na rzecz osób fizycznych	86 800,00	85 470,00	79 020,20	92,5%
80110 Gimnazja	4 976 900,00	5 009 032,90	4 856 561,20	97,0%
Wydatki bieżące	4 976 900,00	5 009 032,90	4 856 561,20	97,0%

wydatki jednostek budżetowych	4 973 200,00	5 005 332,90	4 853 453,40	97,0%
wynagrodzenia i składki od nich naliczane	4 316 354,00	4 361 937,90	4 293 569,18	98,4%
wydatki związane z realizacją ich statutowych zadań	656 846,00	643 395,00	559 884,22	87,0%
świadczenia na rzecz osób fizycznych	3 700,00	3 700,00	3 107,80	84,0%
<b>80113 Dowożenie uczniów do szkół</b>	<b>462 037,00</b>	<b>435 337,00</b>	<b>402 580,52</b>	<b>92,5%</b>
Wydatki bieżące	462 037,00	435 337,00	402 580,52	92,5%
wydatki jednostek budżetowych	462 037,00	435 337,00	402 580,52	92,5%
wynagrodzenia i składki od nich naliczane	53 637,00	59 137,00	53 829,27	91,0%
wydatki związane z realizacją ich statutowych zadań	408 400,00	376 200,00	348 751,25	92,7%
<b>80114 Zespoły obsługi ekonomiczno - administracyjnej szkół</b>	<b>653 396,00</b>	<b>641 616,00</b>	<b>604 684,11</b>	<b>94,2%</b>
Wydatki bieżące	646 396,00	624 396,00	587 464,11	94,1%
wydatki jednostek budżetowych	645 896,00	623 896,00	587 144,11	94,1%
wynagrodzenia i składki od nich naliczane	585 396,00	562 596,00	535 192,98	95,1%
wydatki związane z realizacją ich statutowych zadań	60 500,00	61 300,00	51 951,13	84,7%
świadczenia na rzecz osób fizycznych	500,00	500,00	320,00	64,0%
Wydatki majątkowe	7 000,00	17 220,00	17 220,00	100,0%
inwestycje	7 000,00	17 220,00	17 220,00	100,0%
<b>80146 Doksztalcanie i doskonalenie nauczycieli</b>	<b>110 588,00</b>	<b>55 596,00</b>	<b>43 259,58</b>	<b>77,8%</b>
Wydatki bieżące	110 588,00	55 596,00	43 259,58	77,8%
wydatki jednostek budżetowych	110 588,00	55 596,00	43 259,58	77,8%
wynagrodzenia i składki od nich naliczane	18 684,00	18 692,00	16 977,80	90,8%
wydatki związane z realizacją ich statutowych zadań	91 904,00	36 904,00	26 281,78	71,2%
<b>80148 Stołówki szkolne</b>	<b>928 522,00</b>	<b>935 804,00</b>	<b>832 126,33</b>	<b>88,9%</b>
Wydatki bieżące	928 522,00	935 804,00	832 126,33	88,9%
wydatki jednostek budżetowych	925 122,00	932 504,00	829 552,97	89,0%
wynagrodzenia i składki od nich naliczane	430 484,00	436 223,00	387 393,78	88,8%
wydatki związane z realizacją ich statutowych zadań	494 638,00	496 281,00	442 159,19	89,1%
świadczenia na rzecz osób fizycznych	3 400,00	3 300,00	2 573,36	78,0%
<b>80195 Pozostała działalność</b>	<b>526 324,00</b>	<b>399 714,66</b>	<b>275 616,50</b>	<b>69,0%</b>
Wydatki bieżące	526 324,00	399 714,66	275 616,50	69,0%
wydatki jednostek budżetowych	360 168,00	233 458,66	182 158,91	78,0%
wynagrodzenia i składki od nich naliczane	22 000,00	30 938,02	27 455,57	88,7%
wydatki związane z realizacją ich statutowych zadań	338 168,00	202 520,64	154 703,34	76,4%
świadczenia na rzecz osób fizycznych	34 000,00	34 000,00	34 000,00	100,0%
dotacje na zadania bieżące	3 500,00	3 600,00	3 504,13	97,3%

wydatki bieżące na programy finansowane z pomocy zagranicznej	128 656,00	128 656,00	55 953,46	43,5%
<b>Dz. 851 OCHRONA ZDROWIA</b>	<b>505 500,00</b>	<b>527 656,00</b>	<b>474 618,82</b>	<b>89,9%</b>
85111 Szpitale ogólne	0,00	20 000,00	20 000,00	100,0%
Wydatki majątkowe	0,00	20 000,00	20 000,00	100,0%
inwestycje	0,00	20 000,00	20 000,00	100,0%
85121 Lecznictwo ambulatoryjne	14 000,00	14 000,00	13 959,34	99,7%
Wydatki bieżące	14 000,00	14 000,00	13 959,34	99,7%
wydatki jednostek budżetowych	7 000,00	7 000,00	7 000,00	100,0%
<i>wydatki związane z realizacją ich statutowych zadań</i>	7 000,00	7 000,00	7 000,00	100,0%
dotacje na zadania bieżące	7 000,00	7 000,00	6 959,34	99,4%
85153 Zwalczanie narkomanii	5 000,00	5 000,00	4 620,60	92,4%
Wydatki bieżące	5 000,00	5 000,00	4 620,60	92,4%
wydatki jednostek budżetowych	5 000,00	5 000,00	4 620,60	92,4%
<i>wydatki związane z realizacją ich statutowych zadań</i>	5 000,00	5 000,00	4 620,60	92,4%
85154 Przeciwdziałanie alkoholizmowi	461 000,00	461 000,00	409 014,88	88,7%
Wydatki bieżące	265 000,00	212 000,00	193 390,45	91,2%
wydatki jednostek budżetowych	174 500,00	183 500,00	164 890,45	89,9%
<i>wynagrodzenia i składki od nich naliczane</i>	57 500,00	46 420,00	40 837,58	88,0%
<i>wydatki związane z realizacją ich statutowych zadań</i>	117 000,00	137 080,00	124 052,87	90,5%
dotacje na zadania bieżące	90 500,00	28 500,00	28 500,00	100,0%
Wydatki majątkowe	196 000,00	249 000,00	215 624,43	86,6%
inwestycje	196 000,00	249 000,00	215 624,43	86,6%
85158 Izby wytrzeźwień	25 500,00	25 500,00	24 868,00	97,5%
Wydatki bieżące	25 500,00	25 500,00	24 868,00	97,5%
dotacje na zadania bieżące	25 500,00	25 500,00	24 868,00	97,5%
85195 Pozostała działalność	0,00	2 156,00	2 156,00	100,0%
Wydatki bieżące	0,00	2 156,00	2 156,00	100,0%
wydatki jednostek budżetowych	0,00	2 156,00	2 156,00	100,0%
<i>wynagrodzenia i składki od nich naliczane</i>	0,00	1 372,00	1 372,00	100,0%
<i>wydatki związane z realizacją ich statutowych zadań</i>	0,00	784,00	784,00	100,0%
<b>Dz. 852 POMOC SPOŁECZNA</b>	<b>7 236 867,50</b>	<b>7 715 169,37</b>	<b>6 972 124,30</b>	<b>90,4%</b>
85201 Placówki opiekuńczo – wychowawcze	38 270,00	45 170,00	37 516,98	83,1%
Wydatki bieżące	38 270,00	45 170,00	37 516,98	83,1%

wydatki jednostek budżetowych	38 270,00	45 170,00	37 516,98	83,1%
<i>wydatki związane z realizacją ich statutowych zadań</i>	<i>38 270,00</i>	<i>45 170,00</i>	<i>37 516,98</i>	<i>83,1%</i>
<b>85202 Domy pomocy społecznej</b>	<b>246 136,00</b>	<b>216 136,00</b>	<b>170 035,76</b>	<b>78,7%</b>
Wydatki bieżące	246 136,00	216 136,00	170 035,76	78,7%
wydatki jednostek budżetowych	246 136,00	216 136,00	170 035,76	78,7%
<i>wydatki związane z realizacją ich statutowych zadań</i>	<i>246 136,00</i>	<i>216 136,00</i>	<i>170 035,76</i>	<i>78,7%</i>
<b>85204 Rodziny zastępcze</b>	<b>24 000,00</b>	<b>28 800,00</b>	<b>20 190,73</b>	<b>70,1%</b>
Wydatki bieżące	24 000,00	28 800,00	20 190,73	70,1%
wydatki jednostek budżetowych	23 000,00	27 800,00	20 190,73	72,6%
<i>wydatki związane z realizacją ich statutowych zadań</i>	<i>23 000,00</i>	<i>27 800,00</i>	<i>20 190,73</i>	<i>72,6%</i>
świadczenia na rzecz osób fizycznych	1 000,00	1 000,00	0,00	0,0%
	<b>63 112,00</b>	<b>63 812,00</b>	<b>56 797,54</b>	<b>89,0%</b>
<b>85205 Zadania w zakresie przeciwdziałania przemocy w rodzinie</b>				
Wydatki bieżące	63 112,00	63 812,00	56 797,54	89,0%
wydatki jednostek budżetowych	63 112,00	63 812,00	56 797,54	89,0%
<i>wynagrodzenia i składki od nich naliczane</i>	<i>37 012,00</i>	<i>37 012,00</i>	<i>35 616,66</i>	<i>96,2%</i>
<i>wydatki związane z realizacją ich statutowych zadań</i>	<i>26 100,00</i>	<i>26 800,00</i>	<i>21 180,88</i>	<i>79,0%</i>
<b>85206 Wspieranie rodziny</b>	<b>75 343,00</b>	<b>102 687,00</b>	<b>78 237,31</b>	<b>76,2%</b>
Wydatki bieżące	75 343,00	102 687,00	78 237,31	76,2%
wydatki jednostek budżetowych	75 343,00	102 687,00	78 237,31	76,2%
<i>wynagrodzenia i składki od nich naliczane</i>	<i>70 843,00</i>	<i>98 187,00</i>	<i>77 188,55</i>	<i>78,6%</i>
<i>wydatki związane z realizacją ich statutowych zadań</i>	<i>4 500,00</i>	<i>4 500,00</i>	<i>1 048,76</i>	<i>23,3%</i>
<b>85212 Świadczenia rodzinne, świadczenie z funduszu alimentacyjnego oraz składki na ubezpieczenia emerytalne i rentowe z ubezpieczenia społecznego</b>	<b>2 843 155,00</b>	<b>3 180 123,00</b>	<b>3 149 365,03</b>	<b>99,0%</b>
Wydatki bieżące	2 843 155,00	3 180 123,00	3 149 365,03	99,0%
wydatki jednostek budżetowych	255 996,00	297 313,70	278 406,84	93,6%
<i>wynagrodzenia i składki od nich naliczane</i>	<i>229 536,00</i>	<i>257 559,00</i>	<i>242 668,26</i>	<i>94,2%</i>
<i>wydatki związane z realizacją ich statutowych zadań</i>	<i>26 460,00</i>	<i>39 754,70</i>	<i>35 738,58</i>	<i>89,9%</i>
świadczenia na rzecz osób fizycznych	2 587 159,00	2 882 809,30	2 870 958,19	99,6%
	<b>27 668,00</b>	<b>36 464,00</b>	<b>25 281,55</b>	<b>69,3%</b>
<b>85213 Składki na ubezpieczenie zdrowotne opłacane za osoby pobierające niektóre świadczenia z pomocy społecznej, niektóre świadczenia rodzinne oraz za osoby uczestniczące w zajęciach w centrum integracji społecznej</b>				
Wydatki bieżące	27 668,00	36 464,00	25 281,55	69,3%
wydatki jednostek budżetowych	27 668,00	36 464,00	25 281,55	69,3%
<i>wynagrodzenia i składki od nich naliczane</i>	<i>27 668,00</i>	<i>36 464,00</i>	<i>25 281,55</i>	<i>69,3%</i>

<b>85214 Zasilki i pomoc w naturze oraz składki na ubezpieczenia emerytalne i rentowe</b>	<b>655 329,00</b>	<b>691 133,00</b>	<b>551 680,78</b>	<b>79,8%</b>
Wydatki bieżące	655 329,00	691 133,00	551 680,78	79,8%
świadczenia na rzecz osób fizycznych	623 999,91	659 803,91	520 351,69	78,9%
wydatki bieżące na programy finansowane z pomocy zagranicznej	31 329,09	31 329,09	31 329,09	100,0%
<b>85215 Dodatki mieszkaniowe</b>	<b>758 800,00</b>	<b>711 664,07</b>	<b>587 464,18</b>	<b>82,5%</b>
Wydatki bieżące	758 800,00	711 664,07	587 464,18	82,5%
wydatki jednostek budżetowych	0,00	122,00	119,30	97,8%
<i>wynagrodzenia i składki od nich naliczane</i>	<i>0,00</i>	<i>122,00</i>	<i>119,30</i>	<i>97,8%</i>
świadczenia na rzecz osób fizycznych	758 800,00	711 542,07	587 344,88	82,5%
<b>85216 Zasilki stałe</b>	<b>223 080,00</b>	<b>207 392,00</b>	<b>202 259,33</b>	<b>97,5%</b>
Wydatki bieżące	223 080,00	207 392,00	202 259,33	97,5%
świadczenia na rzecz osób fizycznych	223 080,00	207 392,00	202 259,33	97,5%
<b>85219 Ośrodki pomocy społecznej</b>	<b>1 332 786,00</b>	<b>1 354 263,00</b>	<b>1 171 032,98</b>	<b>86,5%</b>
Wydatki bieżące	1 332 786,00	1 354 263,00	1 171 032,98	86,5%
wydatki jednostek budżetowych	1 331 986,00	1 353 463,00	1 170 881,30	86,5%
<i>wynagrodzenia i składki od nich naliczane</i>	<i>1 107 998,00</i>	<i>1 126 762,00</i>	<i>1 015 617,01</i>	<i>90,1%</i>
<i>wydatki związane z realizacją ich statutowych zadań</i>	<i>223 988,00</i>	<i>226 701,00</i>	<i>155 264,29</i>	<i>68,5%</i>
świadczenia na rzecz osób fizycznych	800,00	800,00	151,68	19,0%
<b>85220 Jednostki specjalistycznego poradnictwa, mieszkania chronione i ośrodki interwencji kryzysowej</b>	<b>5 700,00</b>	<b>5 700,00</b>	<b>3 400,68</b>	<b>59,7%</b>
Wydatki bieżące	5 700,00	5 700,00	3 400,68	59,7%
wydatki jednostek budżetowych	5 700,00	5 700,00	3 400,68	59,7%
<i>wydatki związane z realizacją ich statutowych zadań</i>	<i>5 700,00</i>	<i>5 700,00</i>	<i>3 400,68</i>	<i>59,7%</i>
<b>85228 Usługi opiekuńcze i specjalistyczne usługi opiekuńcze</b>	<b>300 799,00</b>	<b>288 041,00</b>	<b>266 388,90</b>	<b>92,5%</b>
Wydatki bieżące	300 799,00	288 041,00	266 388,90	92,5%
wydatki jednostek budżetowych	296 799,00	284 041,00	263 103,67	92,6%
<i>wynagrodzenia i składki od nich naliczane</i>	<i>281 334,00</i>	<i>270 152,00</i>	<i>253 963,63</i>	<i>94,0%</i>
<i>wydatki związane z realizacją ich statutowych zadań</i>	<i>15 465,00</i>	<i>13 889,00</i>	<i>9 140,04</i>	<i>65,8%</i>
świadczenia na rzecz osób fizycznych	4 000,00	4 000,00	3 285,23	82,1%
<b>85295 Pozostała działalność</b>	<b>642 689,50</b>	<b>783 784,30</b>	<b>652 472,55</b>	<b>83,2%</b>
Wydatki bieżące	642 689,50	783 784,30	652 472,55	83,2%
wydatki jednostek budżetowych	182 238,00	195 172,80	148 790,47	76,2%
<i>wynagrodzenia i składki od nich naliczane</i>	<i>131 498,00</i>	<i>132 932,80</i>	<i>112 128,64</i>	<i>84,3%</i>
<i>wydatki związane z realizacją ich statutowych zadań</i>	<i>50 740,00</i>	<i>62 240,00</i>	<i>36 661,83</i>	<i>58,9%</i>
dotacje na zadania bieżące	36 000,00	36 000,00	36 000,00	100,0%

świadczenia na rzecz osób fizycznych	223 885,00	352 045,00	302 624,63	86,0%
wydatki bieżące na programy finansowane z pomocy zagranicznej	200 566,50	200 566,50	165 057,45	82,3%
<b>Dz. 854 EDUKACYJNA OPIEKA WYCHOWAWCZA</b>	<b>364 280,00</b>	<b>510 051,00</b>	<b>465 315,86</b>	<b>91,2%</b>
<b>85401 Świetlice szkolne</b>	<b>351 780,00</b>	<b>369 686,00</b>	<b>341 215,65</b>	<b>92,3%</b>
Wydatki bieżące	351 780,00	369 686,00	341 215,65	92,3%
wydatki jednostek budżetowych	346 580,00	364 686,00	336 289,15	92,2%
wynagrodzenia i składki od nich naliczane	320 300,00	339 069,00	315 161,62	92,9%
wydatki związane z realizacją ich statutowych zadań	26 280,00	25 617,00	21 127,53	82,5%
świadczenia na rzecz osób fizycznych	5 200,00	5 000,00	4 926,50	98,5%
<b>85412 Kolonie i obozy oraz inne formy wypoczynku dzieci i młodzieży szkolnej, a także szkolenia młodzieży</b>	<b>10 000,00</b>	<b>9 880,00</b>	<b>9 444,42</b>	<b>95,6%</b>
Wydatki bieżące	10 000,00	9 880,00	9 444,42	95,6%
wydatki jednostek budżetowych	10 000,00	9 880,00	9 444,42	95,6%
wydatki związane z realizacją ich statutowych zadań	10 000,00	9 880,00	9 444,42	95,6%
<b>85415 Pomoc materialna dla uczniów</b>	<b>0,00</b>	<b>127 985,00</b>	<b>113 713,79</b>	<b>88,8%</b>
Wydatki bieżące	0,00	127 985,00	113 713,79	88,8%
świadczenia na rzecz osób fizycznych	0,00	127 985,00	113 713,79	88,8%
<b>85446 Doksztalcanie i doskonalenie nauczycieli</b>	<b>2 500,00</b>	<b>2 500,00</b>	<b>942,00</b>	<b>37,7%</b>
Wydatki bieżące	2 500,00	2 500,00	942,00	37,7%
wydatki jednostek budżetowych	2 500,00	2 500,00	942,00	37,7%
wydatki związane z realizacją ich statutowych zadań	2 500,00	2 500,00	942,00	37,7%
<b>Dz. 900 GOSPODARKA KOMUNALNA I OCHRONA ŚRODOWISKA</b>	<b>8 953 000,00</b>	<b>8 117 157,89</b>	<b>6 880 232,62</b>	<b>84,8%</b>
<b>90001 Gospodarka ściekowa i ochrona wód</b>	<b>2 666 300,00</b>	<b>2 554 515,89</b>	<b>2 021 472,27</b>	<b>79,1%</b>
Wydatki bieżące	1 289 800,00	1 242 034,00	954 802,80	76,9%
wydatki jednostek budżetowych	1 289 800,00	1 242 034,00	954 802,80	76,9%
wydatki związane z realizacją ich statutowych zadań	1 289 800,00	1 242 034,00	954 802,80	76,9%
Wydatki majątkowe	1 376 500,00	1 312 481,89	1 066 669,47	81,3%
inwestycje, w tym:	1 320 000,00	1 312 481,89	1 066 669,47	81,3%
wydatki inwestycyjne na programy finansowane z pomocy zagranicznej	520 000,00	520 000,00	519 434,76	99,9%
<b>90002 Gospodarka odpadami</b>	<b>2 007 500,00</b>	<b>2 014 271,00</b>	<b>1 656 049,10</b>	<b>82,2%</b>
Wydatki bieżące	2 007 500,00	2 014 271,00	1 656 049,10	82,2%
wydatki jednostek budżetowych	2 007 500,00	2 014 271,00	1 656 049,10	82,2%

<i>wydatki związane z realizacją ich statutowych zadań</i>	2 007 500,00	2 014 271,00	1 656 049,10	82,2%
<b>90003 Oczyszczanie miast i wsi</b>	<b>935 000,00</b>	<b>450 815,00</b>	<b>420 954,34</b>	<b>93,4%</b>
Wydatki bieżące	935 000,00	450 815,00	420 954,34	93,4%
wydatki jednostek budżetowych	935 000,00	450 815,00	420 954,34	93,4%
<i>wydatki związane z realizacją ich statutowych zadań</i>	<i>935 000,00</i>	<i>450 815,00</i>	<i>420 954,34</i>	<i>93,4%</i>
<b>90004 Utrzymanie zieleni w miastach i gminach</b>	<b>1 285 000,00</b>	<b>1 076 875,00</b>	<b>951 875,17</b>	<b>88,4%</b>
Wydatki bieżące	315 000,00	426 875,00	344 552,14	80,7%
wydatki jednostek budżetowych	315 000,00	426 875,00	344 552,14	80,7%
<i>wydatki związane z realizacją ich statutowych zadań</i>	<i>315 000,00</i>	<i>426 875,00</i>	<i>344 552,14</i>	<i>80,7%</i>
Wydatki majątkowe	970 000,00	650 000,00	607 323,03	93,4%
inwestycje, w tym:	970 000,00	650 000,00	607 323,03	93,4%
wydatki inwestycyjne na programy finansowane z pomocy zagranicznej	970 000,00	650 000,00	607 323,03	93,4%
<b>90015 Oświetlenie ulic, placów i dróg</b>	<b>805 200,00</b>	<b>813 128,00</b>	<b>717 972,31</b>	<b>88,3%</b>
Wydatki bieżące	785 200,00	787 128,00	692 938,44	88,0%
wydatki jednostek budżetowych	785 200,00	787 128,00	692 938,44	88,0%
<i>wydatki związane z realizacją ich statutowych zadań</i>	<i>785 200,00</i>	<i>787 128,00</i>	<i>692 938,44</i>	<i>88,0%</i>
Wydatki majątkowe	20 000,00	26 000,00	25 033,87	96,3%
inwestycje	20 000,00	26 000,00	25 033,87	96,3%
<b>90019 Wpływy i wydatki związane z gromadzeniem środków z opłat i kar za korzystanie ze środowiska</b>	<b>70 000,00</b>	<b>63 621,00</b>	<b>63 621,00</b>	<b>100,0%</b>
Wydatki bieżące	70 000,00	63 621,00	63 621,00	100,0%
wydatki jednostek budżetowych	70 000,00	63 621,00	63 621,00	100,0%
<i>wydatki związane z realizacją ich statutowych zadań</i>	<i>70 000,00</i>	<i>63 621,00</i>	<i>63 621,00</i>	<i>100,0%</i>
<b>90095 Pozostała działalność</b>	<b>1 184 000,00</b>	<b>1 143 932,00</b>	<b>1 048 288,43</b>	<b>91,6%</b>
Wydatki bieżące	794 000,00	730 930,00	667 073,86	91,3%
wydatki jednostek budżetowych	719 000,00	730 930,00	594 466,14	81,3%
<i>wynagrodzenia i składki od nich naliczane</i>	<i>14 000,00</i>	<i>19 304,00</i>	<i>18 052,00</i>	<i>93,5%</i>
<i>wydatki związane z realizacją ich statutowych zadań</i>	<i>705 000,00</i>	<i>639 018,00</i>	<i>576 414,14</i>	<i>90,2%</i>
dotacje na zadania bieżące	75 000,00	72 608,00	72 607,72	100,0%
Wydatki majątkowe	390 000,00	413 002,00	381 214,57	92,3%
inwestycje, w tym	390 000,00	413 002,00	381 214,57	92,3%
wydatki inwestycyjne na programy finansowane z pomocy zagranicznej	390 000,00	390 000,00	358 396,84	91,9%
<b><u>Dz. 921 KULTURA I OCHRONA DZIEDZICTWA NARODOWEGO</u></b>	<b>3 753 400,00</b>	<b>3 641 190,00</b>	<b>3 565 253,77</b>	<b>97,9%</b>

<b>92109 Domy i ośrodki kultury, świetlice i kluby</b>	<b>3 287 000,00</b>	<b>3 138 100,00</b>	<b>3 066 166,44</b>	<b>97,7%</b>
Wydatki bieżące	2 707 000,00	2 707 000,00	2 707 000,00	100,0%
dotacje na zadania bieżące	2 707 000,00	2 707 000,00	2 707 000,00	100,0%
Wydatki majątkowe	580 000,00	431 100,00	359 166,44	83,3%
inwestycje, w tym:	580 000,00	431 100,00	359 166,44	83,3%
wydatki inwestycyjne na programy finansowane z pomocy zagranicznej	360 000,00	360 000,00	288 066,44	
<b>92116 Biblioteki</b>	<b>440 400,00</b>	<b>440 400,00</b>	<b>440 400,00</b>	<b>100,0%</b>
Wydatki bieżące	440 400,00	440 400,00	440 400,00	100,0%
dotacje na zadania bieżące	440 400,00	440 400,00	440 400,00	100,0%
<b>92120 Ochrona zabytków i opieka nad zabytkami</b>	<b>15 000,00</b>	<b>0,00</b>	<b>0,00</b>	<b>0,0%</b>
Wydatki majątkowe	15 000,00	0,00	0,00	0,0%
inwestycje	15 000,00	0,00	0,00	0,0%
<b>92195 Pozostała działalność</b>	<b>11 000,00</b>	<b>62 690,00</b>	<b>58 687,33</b>	<b>93,6%</b>
Wydatki bieżące	11 000,00	42 190,00	38 914,83	92,2%
wydatki jednostek budżetowych	0,00	33 590,00	31 914,83	95,0%
<i>wydatki związane z realizacją ich statutowych zadań</i>	<i>0,00</i>	<i>33 590,00</i>	<i>31 914,83</i>	<i>95,0%</i>
dotacje na zadania bieżące	11 000,00	8 600,00	7 000,00	81,4%
Wydatki majątkowe	0,00	20 500,00	19 772,50	96,5%
inwestycje	0,00	20 500,00	19 772,50	96,5%
<b><u>Dz. 926 KULTURA FIZYCZNA</u></b>	<b>98 500,00</b>	<b>157 504,34</b>	<b>155 226,17</b>	<b>98,6%</b>
<b>92605 Zadania w zakresie kultury fizycznej</b>	<b>98 500,00</b>	<b>98 500,00</b>	<b>98 260,03</b>	<b>99,8%</b>
Wydatki bieżące	98 500,00	98 500,00	98 260,03	99,8%
wydatki jednostek budżetowych	1 000,00	1 000,00	960,03	96,0%
<i>wydatki związane z realizacją ich statutowych zadań</i>	<i>1 000,00</i>	<i>1 000,00</i>	<i>960,03</i>	<i>96,0%</i>
dotacje na zadania bieżące	97 500,00	97 500,00	97 300,00	99,8%
<b>92695 Pozostała działalność</b>	<b>0,00</b>	<b>59 004,34</b>	<b>56 966,14</b>	<b>96,5%</b>
Wydatki bieżące	0,00	59 004,34	56 966,14	96,5%
wydatki jednostek budżetowych	0,00	59 004,34	56 966,14	96,5%
<i>wynagrodzenia i składki od nich naliczane</i>	<i>0,00</i>	<i>12 673,34</i>	<i>12 669,34</i>	<i>100,0%</i>
<i>wydatki związane z realizacją ich statutowych zadań</i>	<i>0,00</i>	<i>46 331,00</i>	<i>44 296,80</i>	<i>95,6%</i>
<b><u>Ogółem wydatki gminy</u></b>	<b><u>57 220 785,91</u></b>	<b><u>57 220 785,91</u></b>	<b><u>56 826 819,67</u></b>	<b><u>91,4%</u></b>

Burmistrz Brzeszcz  
Cecylia Ślusarczyk

Realizacja wydatków budżetu Gminy Brzeszcze – zleconych i powierzonych za okres od 1.01. do 31.12.2014r.

Załącznik nr 4

	Plan pierwotny- w/g Uchwały RM nr XXXV/349/13 z dnia 27 grudnia 2013r.		Plan po zmianach		Wykonanie		Wskaźnik
	dział	rozdział	dział	rozdział	dział	rozdział	wykonania
<b><u>DZ. 010 ROLNICTWO I ŁOWIECTWO</u></b>	<b>0,00</b>		<b>59 951,72</b>		<b>59 951,72</b>		<b>100,0%</b>
<b>01095 Pozostała działalność</b>		0,00	<b>59 951,72</b>		<b>59 951,72</b>		<b>100,0%</b>
Wydatki bieżące		0,00	59 951,72		59 951,72		100,0%
wydatki jednostek budżetowych		0,00	59 951,72		59 951,72		100,0%
<i>wydatki związane z realizacją ich statutowych zadań</i>		0,00	59 951,72		59 951,72		100,0%
<b><u>Dz. 750 ADMINISTRACJA PUBLICZNA</u></b>	<b>110 451,00</b>		<b>117 105,00</b>		<b>117 105,00</b>		<b>100,0%</b>
<b>75011 Urzędy wojewódzkie</b>		<b>110 451,00</b>	<b>117 105,00</b>		<b>117 105,00</b>		<b>100,0%</b>
Wydatki bieżące		110 451,00	117 105,00		117 105,00		100,0%
wydatki jednostek budżetowych		110 451,00	117 105,00		117 105,00		100,0%
<i>wynagrodzenia i składki od nich naliczane</i>		110 451,00	117 105,00		117 105,00		100,0%
<b><u>Dz. 751 URZĘDY NACZELNYCH ORGANÓW WŁADZY PAŃSTWOWEJ, KONTROLI I OCHRONY PRAWA ORAZ SĄDOWNICTWA</u></b>	<b>3 300,00</b>		<b>132 541,00</b>		<b>132 063,73</b>		<b>99,6%</b>
<b>75101 Urzędy naczelnych organów władzy państwowej, kontroli i ochrony prawa</b>		<b>3 300,00</b>	<b>3 800,00</b>		<b>3 796,57</b>		<b>99,9%</b>
Wydatki bieżące		3 300,00	3 800,00		3 796,57		99,9%
wydatki jednostek budżetowych		3 300,00	3 800,00		3 796,57		99,9%
<i>wynagrodzenia i składki od nich naliczane</i>		990,00	990,00		986,57		99,7%
<i>wydatki związane z realizacją ich statutowych zadań</i>		2 310,00	2 810,00		2 810,00		100,0%
<b>75109 Wybory do rad gmin, rad powiatów i sejmików województw, wybory wójtów, burmistrzów i prezydentów miast oraz referenda gminne, powiatowe i wojewódzkie</b>		<b>0,00</b>	<b>95 123,00</b>		<b>94 654,31</b>		<b>99,5%</b>
Wydatki bieżące		0,00	95 123,00		94 654,31		99,5%
wydatki jednostek budżetowych		0,00	37 317,00		37 149,79		99,6%
<i>wynagrodzenia i składki od nich naliczane</i>		0,00	12 206,00		12 082,91		99,0%
<i>wydatki związane z realizacją ich statutowych zadań</i>		0,00	25 111,00		25 066,88		99,8%
świadczenia na rzecz osób fizycznych		0,00	57 806,00		57 504,52		99,5%
<b>75113 Wybory do Parlamentu Europejskiego</b>		<b>0,00</b>	<b>33 618,00</b>		<b>33 612,85</b>		<b>100,0%</b>

Wydatki bieżące	0,00	33 618,00	33 612,85	100,0%
wydatki jednostek budżetowych	0,00	17 538,00	17 532,85	100,0%
wynagrodzenia i składki od nich naliczane	0,00	6 937,00	6 934,72	100,0%
wydatki związane z realizacją ich statutowych zadań	0,00	10 601,00	10 598,13	100,0%
świadczenia na rzecz osób fizycznych	0,00	16 080,00	16 080,00	100,0%
<b><u>Dz. 801 OŚWIATA I WYCHOWANIE</u></b>	<b>1 130,00</b>	<b>23 022,69</b>	<b>22 843,55</b>	<b>99,2%</b>
<b>80101 Szkoły podstawowe</b>	<b>0,00</b>	<b>23 022,69</b>	<b>22 843,55</b>	<b>99,2%</b>
Wydatki bieżące	0,00	23 022,69	22 843,55	99,2%
wydatki jednostek budżetowych	0,00	23 022,69	22 843,55	99,2%
wydatki związane z realizacją ich statutowych zadań	0,00	23 022,69	22 843,55	99,2%
<b>80195 Pozostała działalność</b>	<b>1 130,00</b>	<b>0,00</b>	<b>0,00</b>	<b>0,0%</b>
Wydatki bieżące	1 130,00	0,00	0,00	0,0%
wydatki jednostek budżetowych	1 130,00	0,00	0,00	0,0%
wydatki związane z realizacją ich statutowych zadań	1 130,00	0,00	0,00	0,0%
<b><u>Dz. 851 OCHRONA ZDROWIA</u></b>	<b>0,00</b>	<b>2 156,00</b>	<b>2 156,00</b>	<b>100,0%</b>
<b>85195 Pozostała działalność</b>	<b>0,00</b>	<b>2 156,00</b>	<b>2 156,00</b>	<b>100,0%</b>
Wydatki bieżące	0,00	2 156,00	2 156,00	100,0%
wydatki jednostek budżetowych	0,00	2 156,00	2 156,00	100,0%
wynagrodzenia i składki od nich naliczane	0,00	1 372,00	1 372,00	100,0%
wydatki związane z realizacją ich statutowych zadań	0,00	784,00	784,00	100,0%
<b><u>Dz. 852 POMOC SPOŁECZNA</u></b>	<b>2 751 349,00</b>	<b>3 167 029,87</b>	<b>3 153 625,40</b>	<b>99,6%</b>
<b>85212 Świadczenia rodzinne, świadczenia z funduszu alimentacyjnego oraz składki na ubezpieczenia emerytalne i rentowe z ubezpieczenia społecznego</b>	<b>2 743 911,00</b>	<b>3 066 463,00</b>	<b>3 054 290,68</b>	<b>99,6%</b>
Wydatki bieżące	2 743 911,00	3 066 463,00	3 054 290,68	99,6%
wydatki jednostek budżetowych	156 752,00	183 653,70	183 332,49	99,8%
wynagrodzenia i składki od nich naliczane	156 752,00	180 859,00	180 537,79	99,8%
wydatki związane z realizacją ich statutowych zadań	0,00	2 794,70	2 794,70	100,0%
świadczenia na rzecz osób fizycznych	2 587 159,00	2 882 809,30	2 870 958,19	99,6%

85213 Składki na ubezpieczenie zdrowotne opłacane za osoby pobierające niektóre świadczenia z pomocy społecznej, niektóre świadczenia rodzinne oraz za osoby uczestniczące w zajęciach w centrum integracji społecznej	2 638,00		3 598,00	3 598,00	100,0%
Wydatki bieżące	2 638,00		3 598,00	3 598,00	100,0%
wydatki jednostek budżetowych	2 638,00		3 598,00	3 598,00	100,0%
wynagrodzenia i składki od nich naliczane	2 638,00		3 598,00	3 598,00	100,0%
85215 Dodatki mieszkaniowe	0,00		6 404,07	6 319,78	98,7%
Wydatki bieżące	0,00		6 404,07	6 319,78	98,7%
wydatki jednostek budżetowych	0,00		122,00	119,30	97,8%
wynagrodzenia i składki od nich naliczane	0,00		122,00	119,30	97,8%
świadczenia na rzecz osób fizycznych	0,00		6 282,07	6 200,48	98,7%
85228 Usługi opiekuńcze i specjalistyczne usługi opiekuńcze	4 800,00		4 800,00	4 800,00	100,0%
Wydatki bieżące	4 800,00		4 800,00	4 800,00	100,0%
wydatki jednostek budżetowych	4 800,00		4 800,00	4 800,00	100,0%
wynagrodzenia i składki od nich naliczane	4 800,00		4 800,00	4 800,00	100,0%
85295 Pozostała działalność	0,00		85 764,80	84 616,94	98,7%
Wydatki bieżące	0,00		85 764,80	84 616,94	98,7%
wydatki jednostek budżetowych	0,00		3 954,80	3 016,94	76,7%
wynagrodzenia i składki od nich naliczane	0,00		3 934,80	3 016,94	76,7%
świadczenia na rzecz osób fizycznych	0,00		81 830,00	81 600,00	99,7%
	0,00		78 000,00	9 060,66	11,6%
<b><u>Dz. 900 GOSPODARKA KOMUNALNA I OCHRONA ŚRODOWISKA</u></b>					
90001 Gospodarka ściekowa i ochrona wód	0,00		60 000,00	0,00	0,0%
Wydatki majątkowe	0,00		60 000,00	0,00	0,0%
inwestycje	0,00		60 000,00	0,00	0,0%
90002 Gospodarka odpadami	0,00		18 000,00	9 060,66	50,3%
Wydatki bieżące	0,00		18 000,00	9 060,66	50,3%
wydatki jednostek budżetowych	0,00		18 000,00	9 060,66	50,3%
wydatki związane z realizacją ich statutowych zadań	0,00		18 000,00	9 060,66	50,3%
<b><u>Ogółem wydatki związane z realizacją zadań zleconych i powierzonych</u></b>	<b><u>2 866 230,00</u></b>	<b><u>2 866 230,00</u></b>	<b><u>3 579 806,28</u></b>	<b><u>3 496 806,06</u></b>	<b><u>97,7%</u></b>

Burmistrz Brzeszcz  
Cecylia Ślusarczyk

Załącznik nr 5

**Wykonanie zadań inwestycyjnych  
w okresie od 01.01.2014r. do 31.12.2014r.**

<i>Dz.</i>	<i>Rdz.</i>	<i>Zadanie</i> <i>Wykonany zakres od 01.01.2014r. do 31.12.2014r.</i>	<i>Plan</i> <i>po zmianach</i>	<i>Wydatki</i>
1	2	3	4	5
600			<b>1 624 443,00 zł</b>	<b>1 169 065,92 zł</b>
	60014		607 006,00 zł	201 605,09 zł
		<b>Przebudowa ul. Bielskiej w Jawiszowicach</b> Zawarto porozumienie z Powiatem Oświęcimskim w sprawie udzielenie pomocy finansowej w celu realizacji zadania. Wykonano przebudowę ul. Bielskiej na odcinku od skrzyżowania z ul. Przeczna do skrzyżowania z ul. Witosza wraz z budową chodnika. Rozliczenie finansowe w 2015 roku.	300 000,00 zł	0,00 zł
		<b>Przebudowa ul. Olszyny w Jawiszowicach</b> Zawarto porozumienie z Powiatem Oświęcimskim w sprawie wspólnej realizacji zadania, którego inwestorem była Gmina Brzeszcze. Udział Powiatu Oświęcimskiego 50% kosztów. Przebudowano ul. Olszyny na odcinku od skrzyżowania z ul. Św. Marcina do skrzyżowania z ul. Plebańską wraz z przebudową kanalizacji deszczowej oraz chodnika. Zadanie zakończone i rozliczone.	201 606,00 zł	201 605,09 zł
		<b>Przebudowa ul. Pocztovej w Jawiszowicach</b> Wkonalanie przebudowy wymaga również wykonania odwodnienia. Zadanie nie realizowane.	51 500,00 zł	0,00 zł
		<b>Przebudowa odwodnienia ul. Jaźnik w Jawiszowicach</b> Zadanie nie realizowane.	23 900,00 zł	0,00 zł
		<b>Przebudowa ul. Oświęcimskiej w Skidzinii</b> Zadanie nie realizowane.	30 000,00 zł	0,00 zł
	60016		1 017 437,00 zł	967 460,83 zł
		<b>Budowa parkingu na os. Paderewskiego w Jawiszowicach</b> Zadanie zrealizowane i rozliczone (uzyskano pozwolenie na użytkowanie). Zakres obejmował budowę parkingu wraz z odwodnieniem, przebudową i budową dróg wewnętrznych oraz terenów utwardzonych, budową oświetlenia oraz przebudową gazociągu. Zadanie współfinansowane ze środków EFRROW w ramach działania 413 "Wdrażanie lokalnych strategii rozwoju" dla operacji, które odpowiadają warunkom przyznania pomocy w ramach działania "Odnowa i rozwój wsi" objętego PROW 2007-2013. Kwota dotacji 195.746,00zł	580 000,00 zł	570 231,70 zł
		<b>Budowa przystanku autobusowego przy ul. Budy w Brzeszczach</b> Zbudowano plac utwardzony – peron oraz wiatę przystankową.	13 300,00 zł	10 751,78 zł
		<b>Budowa przystanku autobusowego przy ul. Wyzwolenia w Przecieszynie</b>	4 940,00 zł	4 851,13 zł
		<b>Remont ul. Św. Marcina w Jawiszowicach</b> Zadanie zrealizowane i rozliczone. Zakres obejmował remont nawierzchni jezdni, chodnika oraz odwodnienie ulicy na odcinku od ul. Olszyny do ul. Handlowej.	175 000,00 zł	158 999,31 zł
		<b>Remont ul. Plebańskiej w Jawiszowicach</b> Zadanie zrealizowane i rozliczone. Zakres obejmował remont nawierzchni jezdni, chodnika oraz odwodnienie ulicy na odcinku od ul. Olszyny do ul. Handlowej.	154 197,00 zł	152 302,76 zł

		<b>Przebudowa ul. Piastowskiej i Lipowej w Brzeszczach</b> Zlecono wykonanie dokumentacji projektowej w zakresie przebudowy ul. Piastowskiej od skrzyżowania z ul. Św. Wojciecha do skrzyżowania z ul. Ofiar Oświęcimia wraz z przebudową tarczy skrzyżowania z ul. Lipową oraz przebudowę ul. Lipowej od Skrzyżowania z ul. Piastowską do skrzyżowania z ul. Lisowce. W zakresie przebudowy zawarto m.in. remont nawierzchni jezdni i chodników, budowę ścieżek rowerowych, remont i budowę oświetlenia. Zwrócono się do właściciela dwóch działek – Świadków Jehowy w Polsce – z wnioskiem o zgodę na dysponowanie nieruchomością na cele budowlane oraz w dalszej perspektywie wykupienie części działek pod zatokę autobusową i ścieżkę pieszo-rowerową. Złożono wniosek o dofinansowanie na budowę/przebudowę/remont dróg lokalnych na 2015 r. w ramach Narodowego Programu Przebudowy Dróg Lokalnych – Etap II Bezpieczeństwo – Dostępność – Rozwój realizowanego przez Małopolski Urząd Wojewódzki w Krakowie.	35 000,00 zł	35 000,00 zł
		<b>Remont chodnika przy ul Dworcowej w Brzeszczach</b> Wykonano projekt remontu schodów terenowych i chodnika od piekarni PSS do skweru przy Banku Śląskim. Projekt podzielono na dwie części: I - remont na działce stanowiącej pas drogowy drogi wojewódzkiej nr 933, II – remont w pozostałym zakresie, który ma nieuregulowany stan prawny działki będącej w wieczystym użytkowaniu PSS Spółem. Realizacja części II będzie możliwa po uregulowaniu spraw własnościowych.	25 000,00 zł	5 347,50 zł
		<b>Budowa zatoki postojowej przy ul. Mickiewicza w Brzeszczach</b> Wykonano projekt oraz zrealizowano zadanie – budowa zatoki do zatrzymywania się samochodów przy Szkole Podstawowej nr 2 w Brzeszczach.	30 000,00 zł	29 976,65 zł
<b>700</b>			<b>56 000,00 zł</b>	<b>52 966,04 zł</b>
	70005		56 000,00 zł	52 966,04 zł
		<b>Modernizacja gminnego zasobu mieszkaniowego</b>	22 500,00 zł	22 302,37 zł
		<b>Wykup gruntów</b>	33 500,00 zł	30 663,67 zł
<b>710</b>			<b>102 725,00 zł</b>	<b>53 281,73 zł</b>
	71004		75 000,00 zł	50 428,13 zł
		<b>Plan zagospodarowania przestrzennego Osiedla Paderweskiego</b>	25 000,00 zł	21 079,25 zł
		<b>Miejscowy plan zagospodarowania przestrzennego gminy Brzeszcze w rejonie Łężnika</b>	30 000,00 zł	14 255,19 zł
		<b>Miejscowy plan zagospodarowania przestrzennego gminy Brzeszcze w rejonie ul. Oświęcimskiej w północno-wschodniej części sołectw Wilczkowice I Skidziń</b>	20 000,00 zł	15 093,69 zł
	71035		27 725,00 zł	2 853,60 zł
		<b>Remont kaplicy cmentarnej w Jawiszowicach</b> Remont obejmował wyklejenie „koszy” dachowych poliestrową papą termozgrzewalną, wykonanie uszczelnień silikonem dekarским oraz przedłużenie rynien.	27 725,00 zł	2 853,60 zł
<b>750</b>			<b>54 000,00 zł</b>	<b>49 312,88 zł</b>
	75023		54 000,00 zł	49 312,88 zł
		<b>Zakupy inwestycyjne Urzędu Gminy</b>	54 000,00 zł	49 312,88 zł
<b>754</b>			<b>142 931,00 zł</b>	<b>90 121,72 zł</b>
	75404		36 000,00 zł	36 000,00 zł

	<b>Dofinansowanie zakupu samochodu dla Policji w Brzeszczach</b>	36 000,00 zł	36 000,00 zł
75411		5 000,00 zł	5 000,00 zł
	<b>Dofinansowanie zakupu testera do serwisowania sprzętu ochrony dróg oddechowych dla Państwowej Straży Pożarnej w Oświęcimiu</b>	5 000,00 zł	5 000,00 zł
75412		49 853,00 zł	49 121,72 zł
	<b>Wykonanie robót remontowo-budowlanych w pomieszczeniach użytkowych przez Stowarzyszenie – Ochotnicza Straż Pożarna w Brzeszczach</b> Zakres wykonanych robót remontowych w pomieszczeniu OSP Brzeszcze: wymiana uszkodzonych tynków, okładzina z płytek pomieszczenia garażu do wys. 2,0 m, wykonanie nowej instalacji elektrycznej, przeróbka instalacji wod – kan, malowanie pomieszczenia, wentylacja garażu, wymiana tynków i wykonanie okładzin z płytek w kanale, wymiana przekrycia kanału, wyposażenie: wieszaki na ubrania i hełmy oraz wieszaki na węże, wymiana drzwi wejściowych. Zadanie dofinansowane z programu "Małopolskie Remizy" w wysokości: 19.853,00 zł	49 853,00 zł	49 121,72 zł
75421		2 078,00 zł	
	<b>Dofinansowanie projektu systemu monitoringu przeciwpowodziowego dla Powiatu Oświęcimskiego</b>	2 078,00 zł	0,00 zł
75421		50 000,00 zł	
	<b>Zakupy inwestycyjne Gminnego Zespołu Reagowania</b>	50 000,00 zł	0,00 zł
801		48 100,59 zł	41 219,99 zł
80101		30 880,59 zł	23 999,99 zł
	<b>Modernizacja szkół podstawowych</b>	6 880,59 zł	0,00 zł
	<b>Modernizacja centralnego ogrzewania w SP w Jawiszowicach</b>	24 000,00 zł	23 999,99 zł
80114		17 220,00 zł	17 220,00 zł
	<b>Zakupy inwestycyjne – oprogramowanie</b>	17 220,00 zł	17 220,00 zł
851		269 000,00 zł	235 624,43 zł
85111		20 000,00 zł	20 000,00 zł
	<b>Dofinansowanie zakupu ambulansu sanitarnego dla Szpitala w Oświęcimiu</b>	20 000,00 zł	20 000,00 zł
85154		249 000,00 zł	215 624,43 zł
	<b>Modernizacja pomieszczeń terapeutycznych</b>	249 000,00 zł	215 624,43 zł
900		2 401 483,89 zł	2 080 240,94 zł
90001		1 312 481,89 zł	1 066 669,47 zł

	<b>Budowa pompowni wraz z rurociągiem tłocznym ścieków sanitarnych z Nowej Kolonii oraz budowa kanalizacji deszczowej ul. Leśnej w rejonie os. Nowa Kolonia</b> W ramach zadania wykonano: 1.086 mb kanalizacji sanitarnej, dwupompową przepompownię ścieków wraz z zasilaniem i sterowaniem, 294 mb kanalizacji deszczowej. Zadanie realizowane z pożyczki z WFOSiGW w kwocie: 308.183,22 zł	550 000,00 zł	463 551,72 zł
	<b>Budowa kanalizacji sanitarnej w Gminie Brzeszcze: Przecieszyn Południe – zad. XI oraz rejon ul. Turystycznej w Jawiszowicach- zadanie IIA, Etap II: kanalizacja sanitarna Przecieszyn Pd</b> W ramach zadania wykonano: 1.896,5 mb kanalizacji sanitarnej oraz 2 dwupompowe pompownie ścieków wraz z zasilaniem i sterowaniem. Zadanie dotowane w ramach PROW w kwocie: 376.320,00 zł	520 000,00 zł	519 434,76 zł
	<b>Przebudowa odwodnienia ul. Trzciniec w Jawiszowicach</b>	60 000,00 zł	0,00 zł
	<b>Modernizacja kanalizacji sanitarnej i deszczowej</b>	121 981,89 zł	43 080,40 zł
	<b>Modernizacja kanalizacji deszczowej ul. św. Wojciecha</b>	29 000,00 zł	28 996,79 zł
	<b>Zakup pomp do przepompowni ścieków i na oczyszczalnię ścieków</b>	21 500,00 zł	11 605,80 zł
	<b>Monitoring przepompowni ścieków Jawiszowice–Trzciniec</b>	10 000,00 zł	0,00 zł
90004		650 000,00 zł	607 323,03 zł
	<b>Zagospodarowanie parku przy ul. Kościuszki w Brzeszczach</b> Wykonano 1.552 m2 chodników z kostki betonowej, nowe oświetlenie parkowe oraz 14 reflektorów montowanych w podłożu, remont pomnika, konserwację techniczną i estetyczną tablicy nieznanemu żołnierzowi, remont murka wokół parku, nasadzenia drzew i krzewów, urządzono nowe trawniki. Zadanie dotowane w ramach PO „Zrównoważony rozwój sektora rybołówstwa i nadbrzeżnych obszarów rybackich 2007-2013” w wysokości: 398.791,20 zł	650 000,00 zł	607 323,03 zł
90015		26 000,00 zł	25 033,87 zł
	<b>Zabudowa punktów świetlnych w Brzeszczach przy ul. Reymonta i ul. Św. Wojciecha</b> Przy ul. Św. Wojciecha wykonano ok. 200 m linii zasilającej oraz 2 punkty świetlne, Przy ul. Reymonta wykonano ok. 122 m linii zasilającej oraz 2 punkty świetlne.	26 000,00 zł	25 033,87 zł
90095		413 002,00 zł	381 214,57 zł
	<b>Modernizacja Skate Parku przy ul. Dworcowej w Brzeszczach</b>	23 000,00 zł	22 816,50 zł
	<b>Zagospodarowanie miejsca rekreacji – plac zabaw w Zasolu</b> Plac zabaw został wykonany, w skład wyposażenia weszły w: piramida linowa wys. 5 m, zestaw zabawowy wielofunkcyjny, karuzela, huśtawka wazka, huśtawka podwójna metalowa – 2szt, piaskownica, huśtawki sprężynowe – 3 szt, kosz parkowy - 2 szt, ławki stalowe – 4 szt, tablice informacyjne – 2szt, nawierzchnie bezpieczne zwirowe – 240 m <sup>2</sup> . Zadanie dotowane w ramach PROW w kwocie: 81.060,00 zł.	140 000,00 zł	132 718,04 zł
	<b>Termomodernizacja placówek oświatowych</b> Sfinansowano opracowanie wniosku do konkursu w ramach funduszy EOG 2009-2014 dla Programu Operacyjnego PL04 „Oszczędzanie energii i promowanie odnawialnych źródeł energii”.	2,00 zł	1,23 zł

	<p><b>Szczęśliwa rodzina na „Wyspie Szkrabów” - doposażenie placu zabaw na os. Słowackiego w Brzeszczach</b></p> <p>W celu doposażenia placu zabaw zakupiono i zamontowano: piramidę linową wys. 3 m, huśtawkę „bocianie gniazdo”, urządzenie fitness typu „armchair with Freeman's board”, urządzenie fitness typu „double waist turning station”, zestaw rekreacyjny wielofunkcyjny, tablice informacyjne i regulaminowa – 2szt, nawierzchnie bezpieczne żwirowe – 15 m<sup>2</sup> Zadanie dotowane w ramach PROW w kwocie: 48.592,81 zł</p>	85 000,00 zł	84 870,00 zł
	<p><b>Modernizacja placu zabaw w Brzeszczach-Borze</b></p> <p>W ramach modernizacji placu zabaw zakupiono i zamontowano: zestaw zabawowy wielofunkcyjny, huśtawkę podwójną, karuzelę, huśtawkę sprężynową, huśtawkę ważka, urządzenie fitness typu „armchair with Freeman's board”, tablice informacyjne – 2 szt, ławki stalowe z oparciem – 4 szt. Ponadto wykonano: nawierzchnie bezpieczne żwirowe – 100 m<sup>2</sup>, chodnik z betonowej kostki brukowej – 13.2 m<sup>2</sup>, ogrodzenie z metalowej siatki powlekanej – 37,6 mb Zadanie dotowane w ramach PROW w kwocie: 48.365,21 zł</p>	85 000,00 zł	61 896,46 zł
	<p><b>Rodzinnie-aktywnie – doposażenie placu zabaw na os. Szymanowskiego w Brzeszczach</b></p> <p>W celu doposażenia placu zabaw zakupiono i zamontowano: piramidę linową wys. 5 m, urządzenie fitness typu „biegacz”, tablice informacyjne – 2 szt, oraz wykonano nawierzchnie bezpieczne żwirowe – 110 m<sup>2</sup> Zadanie dotowane w ramach PROW w kwocie:49.925,50 zł (przed oceną formalną wniosku o płatność).</p>	80 000,00 zł	78 912,34 zł
<b>921</b>		<b>451 600,00 zł</b>	<b>378 938,94 zł</b>
92109		431 100,00 zł	359 166,44 zł
	<p><b>Folwark Przeciesyn – budowa funkcjonalnego zaplecza kulturalno-oświatowego w Przecieszynie – etap I</b></p> <p>W ramach zadania wykonano: 8 wiat krytych strzechą oraz zadaszenie nad wejściem, przyłącz elektroenergetyczny z budynku ZS-P nr 1 w Przecieszynie z układem rozliczeniowym i rozdzielnicą, instalacje oświetlenia pod wiatami, oświetlenie terenu – 3 lampy, powierzchnie utwardzone betonową kostką brukową: 336,3 m<sup>2</sup>, powierzchnie o nawierzchni żwirowej: 143,1 m<sup>2</sup>, murek oporowy z 4 siedziskami oraz skarpa, przyłącz kanalizacji deszczowej, nasadzenia zieleni, ponadto zakupiono: 16 kompletów stołów z ławami, kosze na śmieci: 8 szt, 2 przenośne kabiny WC, 1 przenośną kabinę WC przystosowaną dla osób niepełnosprawnych Zadanie dotowane w ramach PROW w kwocie: 213.388,00 zł (przed oceną formalną wniosku o płatność)</p>	360 000,00 zł	288 066,44 zł
	<b>Modernizacja basenu Pod Płatanem</b>	31 100,00 zł	31 100,00 zł
	<b>Modernizacja hali</b>	20 000,00 zł	20 000,00 zł
	<b>Zakupy inwestycyjne Ośrodka Kultury</b>	20 000,00 zł	20 000,00 zł
92195		20 500,00 zł	19 772,50 zł
	<p><b>Odbudowa pomnika amerykańskiego lotnika na cmentarzu w Jawiszowicach</b></p> <p>Odbudowano z granitu pomnik amerykańskiego lotnika wiernie zachowując jego kształt i wymiary. Zamontowano tablicę informacyjną.</p>	20 500,00 zł	19 772,50 zł
<b>Ogółem</b>		<b>5 150 283,48 zł</b>	<b>4 150 772,59 zł</b>

Burmistrz Brzeszcz  
Cecylia Ślusarczyk

## Załącznik nr 6

## Wykonanie budżetu w 2014r – Szkoły podstawowe

## ZSP nr 1 - SP Przecieszyn

Lp	Rozdz.	Parag.	Plan	Wykonanie	%	Opis
1	80101	3020	44 400,00 zł	43 296,71 zł	97,52%	odzież ochronna - 895,05, dodatki mieszkaniowe - 9 131,16 , dodatek wiejski - 33 270,50
		4010	558 199,00 zł	539 656,33 zł	96,68%	wynagrodzenia osobowe pracowników
		4040	46 000,00 zł	43 872,64 zł	95,38%	dodatkowe wynagrodzenie roczne
		4110	110 575,00 zł	107 624,63 zł	97,33%	składki na ubezpieczenia społeczne
		4120	15 728,00 zł	14 446,04 zł	91,85%	składki na Fundusz Pracy
		4210	30 483,42 zł	30 220,70 zł	99,14%	środki czystości - 600,-, art. biurowe, druki - 1 418,24, akcesoria komp. - 478,-, art.gospodarcze - 2 885,77, wyposażenie (kosiarka,meble,radiomagnetofony) - 7 206,29, pozostałe zakupy - 203,30, opał - 17 429,10
		4240	1 841,50 zł	1 830,38 zł	99,40%	pomoce dydaktyczne (książki) - 988,88, podręczniki (dotacja) - 841,50
		4260	8 200,00 zł	6 923,43 zł	84,43%	woda - 1 396,74, energia elektryczna - 5 526,69
		4270	6 500,00 zł	6 351,96 zł	97,72%	remont instalacji wod-kan, malowanie pomieszczeń - 4 799,50, bieżące naprawy sprzętów - 1 067,45, przeglądy, konserwacje urządzeń - 485,01
		4280	1 300,00 zł	675,00 zł	51,92%	badania okresowe pracowników
		4300	16 000,00 zł	11 257,46 zł	70,36%	opłaty pocztowe,RTV - 392,25, wywóz śmieci - 5 978,96, wynajem basenu - 3 835,60, opłaty bankowe - 24,75, licencje komp. - 440,-, pozostałe usługi ( przewóz na zawody, usł.informat.) - 585,90
		4350	1 400,00 zł	1 283,91 zł	91,71%	opłaty za usługi internetowe
		4360	1 000,00 zł	612,03 zł	61,20%	opłaty za usługi telefonii komórkowej
		4370	1 500,00 zł	1 208,07 zł	80,54%	opłaty za usługi telefonii stacjonarnej
		4390	500,00 zł	0,00 zł	0,00%	zakup analiz, ekspertyz, opinii
		4410	1 700,00 zł	1 422,64 zł	83,68%	delegacje służbowe pracowników - 345,58, ryczałt samochod. - 1 077,06
		4430	700,00 zł	700,00 zł	100,00%	ubezpieczenie budynków i sprzętów
		4440	34 385,00 zł	34 385,00 zł	100,00%	odpis na zakładowy fundusz świadczeń socjalnych
		4520	600,00 zł	600,00 zł	100,00%	opłata środowiskowa
		4700	600,00 zł	590,00 zł	98,33%	szkolenia pracowników
		<b>RAZEM</b>	<b>881 611,92 zł</b>	<b>846 956,93 zł</b>	<b>96,07%</b>	<b>Wykonanie w 2014r - SP Przecieszyn</b>

## ZSP nr 2 - SP Zasole

Lp	Rozdz.	Parag.	Plan	Wykonanie	%	Opis
2	80101	3020	16 950,00 zł	14 748,92 zł	87,01%	odzież ochronna - 450,-, dodatki mieszkaniowe - 2 174,12 , dodatek wiejski - 12 124,80
		4010	237 835,00 zł	222 937,61 zł	93,74%	wynagrodzenia osobowe pracowników
		4040	22 000,00 zł	16 770,12 zł	76,23%	dodatkowe wynagrodzenie roczne
		4110	47 482,00 zł	41 655,71 zł	87,73%	składki na ubezpieczenia społeczne
		4120	6 881,00 zł	3 842,76 zł	55,85%	składki na Fundusz Pracy
		4210	4 640,41 zł	4 619,96 zł	99,56%	środki czystości - 1 169,96, art.biurowe, druki - 770,43, art.gospodarcze - 1 568,73, wyposażenie (krzesła) - 831,50, pozostałe zakupy - 279,34
		4240	841,50 zł	841,50 zł	100,00%	podręczniki (dotacja)
		4270	2 000,00 zł	70,00 zł	3,50%	bieżące naprawy
		4280	600,00 zł	320,00 zł	53,33%	badania okresowe pracowników
		4300	7 000,00 zł	3 269,04 zł	46,70%	opłaty pocztowe,RTV - 33,60, wywóz śmieci - 1 255,68, wynajem basenu - 1 126,60, licencje komp. - 287,36, usł.informat. - 521,52, pozostałe usługi - 44,28
		4350	800,00 zł	626,40 zł	78,30%	opłaty za usługi internetowe
		4360	700,00 zł	422,06 zł	60,29%	opłaty za usługi telefonii komórkowej
		4370	1 100,00 zł	942,37 zł	85,67%	opłaty za usługi telefonii stacjonarnej
		4390	300,00 zł	0,00 zł	0,00%	zakup analiz, ekspertyz, opinii
		4410	2 000,00 zł	713,36 zł	35,67%	ryczałt samochodowy
		4430	900,00 zł	764,00 zł	84,89%	ubezpieczenie budynków i sprzętów
		4440	16 388,00 zł	16 388,00 zł	100,00%	odpis na zakładowy fundusz świadczeń socjalnych
		4700	300,00 zł	40,00 zł	13,33%	szkolenia pracowników
		<b>RAZEM</b>	<b>368 717,91 zł</b>	<b>328 971,81 zł</b>	<b>89,22%</b>	<b>Wykonanie w 2014r - SP Zasole</b>

## ZSP nr 3 - SP Skidziń

Lp	Rozdz.	Parag.	Plan	Wykonanie	%	Opis
3	80101	3020	44 100,00 zł	36 654,69 zł	83,12%	odzież ochronna - 1 057,05, dodatki mieszkaniowe - 7 663,50 , dodatek wiejski - 27 934,14
		4010	721 892,05 zł	707 537,16 zł	98,01%	wynagrodzenia osobowe pracowników
		4040	55 000,00 zł	52 705,57 zł	95,83%	dodatkowe wynagrodzenie roczne
		4110	137 646,00 zł	125 743,92 zł	91,35%	składki na ubezpieczenia społeczne
		4120	19 661,00 zł	14 313,88 zł	72,80%	składki na Fundusz Pracy
		4170	7 500,00 zł	6 390,80 zł	85,21%	umowy-zlecenia (obsługa kotłowni)
		4210	45 377,61 zł	45 079,55 zł	99,34%	środki czystości - 1 306,02, art.biurowe, druki - 4 077,46, art.gospodarcze - 1 553,41, wyposażenie (wykładziny,meble,ksero) - 6 651,88, akcesoria komp. - 464,-, pozostałe zakupy - 1 531,38, opał - 29 495,40
		4240	4 161,25 zł	3 935,17 zł	94,57%	pomoce dydaktyczne (książki) - 2 124,72, prenumerata - 449,35, podręczniki (dotacja) - 1 361,10
		4260	25 000,00 zł	17 164,21 zł	68,66%	woda - 3 121,70, gaz - 117,26, energia elektryczna - 13 925,25
		4270	17 100,00 zł	13 972,87 zł	81,71%	wymiana rynien, malowanie klatki schodowej, naprawa płotu - 11 103,95, bieżące utrzymanie, naprawy - 373,92, przeglądy, konserwacje sprzętów - 2 495,-
		4280	1 000,00 zł	805,00 zł	80,50%	badania okresowe pracowników
		4300	18 370,00 zł	12 287,06 zł	66,89%	opłaty pocztowe,RTV - 116,52, wywóz śmieci - 4 632,71, wynajem basenu - 3 255,10, usł.kominiarskie - 470,-, licencje komp. - 1 480,40, przewóz uczniów na zawody - 362,-, pozostałe usługi (usł.informat.,opł.bankowe, poligraficzne) - 1 970,33
		4350	750,00 zł	672,72 zł	89,70%	opłaty za usługi internetowe
		4360	2 000,00 zł	1 831,15 zł	91,56%	opłaty za usługi telefonii komórkowej
		4370	1 350,00 zł	1 229,46 zł	91,07%	opłaty za usługi telefonii stacjonarnej
		4410	2 000,00 zł	1 502,15 zł	75,11%	delegacje służbowe pracowników - 384,42, ryczałt samochod. - 1 117,73
		4430	1 004,00 zł	1 004,00 zł	100,00%	ubezpieczenie budynków i sprzętów
		4440	46 701,00 zł	46 701,00 zł	100,00%	odpis na zakładowy fundusz świadczeń socjalnych
		4520	1 400,00 zł	1 390,00 zł	99,29%	opłata środowiskowa
		4700	600,00 zł	495,00 zł	82,50%	szkolenia pracowników
		<b>RAZEM</b>	<b>1 152 612,91 zł</b>	<b>1 091 415,36 zł</b>	<b>94,69%</b>	<b>Wykonanie w 2014r - SP Skidziń</b>

**ZSP nr 4 - SP nr 1**

Lp	Rozdz.	Parag.	Plan	Wykonanie	%	Opis
4	80101	3020	1 500,00 zł	598,00 zł	39,87%	odzież ochronna
		4010	1 795 226,70 zł	1 777 912,62 zł	99,04%	wynagrodzenia osobowe pracowników
		4040	145 000,00 zł	139 532,92 zł	96,23%	dodatkowe wynagrodzenie roczne
		4110	320 279,00 zł	316 488,91 zł	98,82%	składki na ubezpieczenia społeczne
		4120	42 711,00 zł	37 113,46 zł	86,89%	składki na Fundusz Pracy
		4210	21 662,72 zł	19 537,23 zł	90,19%	środki czystości - 2 389,44, art.biurowe, druki - 6 207,14, art.gospodarcze - 5 056,43, wyposażenie (meble) - 4 253,01, pozostałe zakupy - 1 631,21
		4240	12 371,75 zł	12 290,97 zł	99,35%	pomoce dydaktyczne - 4 291,47, książki - 1 744,57, prenumerata - 983,18, podręczniki (dotacja) - 5 271,75
		4260	126 000,00 zł	89 361,41 zł	70,92%	woda - 2 449,72, centralne ogrzewanie - 66 915,96, energia elektryczna - 19 995,73
		4270	4 550,00 zł	3 522,20 zł	77,41%	bieżące utrzymanie, naprawy - 2 417,20, przeglądy, konserwacje sprzętów - 1 105,-
		4280	2 500,00 zł	1 700,00 zł	68,00%	badania okresowe pracowników
		4300	31 020,00 zł	18 501,41 zł	59,64%	opłaty pocztowe,RTV - 1 081,97, wywóz śmieci - 4 704,87, wynajem basenu - 8 776,30, usł.kominiarskie - 470,-,licencje komputerowe - 836,22, pozostałe usługi - 2 632,05
		4350	1 100,00 zł	713,76 zł	64,89%	opłaty za usługi internetowe
		4360	1 700,00 zł	1 414,06 zł	83,18%	opłaty za usługi telefonii komórkowej
		4370	1 600,00 zł	1 055,75 zł	65,98%	opłaty za usługi telefonii stacjonarnej
		4390	500,00 zł	0,00 zł	0,00%	zakup analiz, ekspertyz, opinii
		4410	1 000,00 zł	267,45 zł	26,75%	delegacje służbowe pracowników
		4430	3 100,00 zł	3 100,00 zł	100,00%	ubezpieczenie budynków i sprzętów
		4440	126 524,00 zł	126 524,00 zł	100,00%	odpis na zakładowy fundusz świadczeń socjalnych
		4700	1 100,00 zł	1 000,00 zł	90,91%	szkolenia pracowników
		<b>RAZEM</b>	<b>2 639 445,17 zł</b>	<b>2 550 634,15 zł</b>	<b>96,64%</b>	<b>Wykonanie w 2014r - SP nr 1</b>

## ZSP nr 5 - SP nr 2

Lp	Rozdz.	Parag.	Plan	Wykonanie	%	Opis
5	80101	3020	1 100,00 zł	1 064,02 zł	96,73%	odzież ochronna
		4010	1 830 452,90 zł	1 803 653,53 zł	98,54%	wynagrodzenia osobowe pracowników
		4040	149 000,00 zł	141 939,81 zł	95,26%	dodatkowe wynagrodzenie roczne
		4110	317 174,00 zł	315 668,24 zł	99,53%	składki na ubezpieczenia społeczne
		4120	41 694,00 zł	35 538,74 zł	85,24%	składki na Fundusz Pracy
		4140	1 500,00 zł	0,00 zł	0,00%	składka na PFRON
		4210	42 345,55 zł	41 302,48 zł	97,54%	środki czystości - 4 843,14, art.biurowe, druki - 6 236,80, akcesoria i programy komp. - 4 093,99, art.gospodarcze - 5 062,38, wyposażenie (projektor, dywany, drukarki, komputery, meble) - 16 662,84, pozostałe zakupy - 4 403,33
		4240	13 355,50 zł	13 215,10 zł	98,95%	pomoce dydaktyczne - 3 125,42, prenumerata - 808,43, podręczniki (dotacja) - 9 281,25
		4260	174 000,00 zł	128 792,59 zł	74,02%	woda - 5 465,79, energia cieplna - 103 474,93, energia elektryczna - 19 851,87
		4270	36 600,00 zł	36 255,49 zł	99,06%	remont podłogi, malowanie pomieszczeń, remont dachu, elewacji, remont pomieszczeń i kanalizacji - 29 520,10,-, bieżące utrzymanie i naprawy - 2825,40, przeglądy, konserwacje sprzętów - 3909,99
		4280	2 200,00 zł	1 360,00 zł	61,82%	badania okresowe pracowników
		4300	50 670,00 zł	45 382,93 zł	89,57%	opłaty pocztowe, RTV - 1 618,19, wywóz śmieci - 20 044,48, wynajem basenu - 15 961,60, licencje komp.- 2 060,65, przewóz uczniów na zawody, konkursy - 2 363,40, usł.kominiarskie - 470,-, pozostałe usługi - 2 864,61
		4350	1 100,00 zł	822,53 zł	74,78%	opłaty za usługi internetowe
		4360	3 100,00 zł	3 033,46 zł	97,85%	opłaty za usługi telefonii komórkowej
		4370	1 600,00 zł	1 470,53 zł	91,91%	opłaty za usługi telefonii stacjonarnej
		4410	2 500,00 zł	1 811,18 zł	72,45%	delegacje służbowe pracowników - 645,88, ryczałt samochod. - 1 165,30
		4430	4 500,00 zł	2 874,00 zł	63,87%	ubezpieczenie budynków i sprzętów
		4440	127 327,00 zł	127 327,00 zł	100,00%	odpis na zakładowy fundusz świadczeń socjalnych
		4700	1 500,00 zł	1 260,00 zł	84,00%	szkolenia pracowników
		<b>RAZEM</b>	<b>2 801 718,95 zł</b>	<b>2 702 771,63 zł</b>	<b>96,47%</b>	<b>Wykonanie w 2014r - SP nr 2</b>

## ZSP nr 6 - SP Jawiszowice

Lp	Rozdz.	Parag.	Plan	Wykonanie	%	Opis
6	80101	3020	92 900,00 zł	91 938,87 zł	98,97%	odzież ochronna - 1 300,-, dodatki mieszkaniowe - 18 369,88 , dodatek wiejski - 72 268,99
		4010	1 163 681,00 zł	1 150 741,89 zł	98,89%	wynagrodzenia osobowe pracowników
		4040	88 205,00 zł	88 204,40 zł	100,00%	dodatkowe wynagrodzenie roczne
		4110	220 397,00 zł	216 162,88 zł	98,08%	składki na ubezpieczenia społeczne
		4120	27 740,90 zł	25 592,81 zł	92,26%	składki na Fundusz Pracy
		4140	1 500,00 zł	0,00 zł	0,00%	składka na PFRON
		4210	103 321,23 zł	92 313,40 zł	89,35%	środki czystości - 7 327,67, art.biurowe, druki - 4 891,15, akcesoria komp. - 140,-, art.gospodarcze (w tym części do kotłów co) - 28 387,15, wyposażenie (kosiarka, odkurzacz,meble,pralka) - 14 299,12, pozostałe zakupy - 1 998,48, opał - 35 269,83
		4240	11 923,25 zł	8 935,59 zł	74,94%	pomoce dydaktyczne - 3 109,05, książki - 348,29, prenumerata - 355,-, podręczniki (dotacja) - 5 123,25
		4260	19 500,00 zł	11 330,77 zł	58,11%	woda - 2 174,27, energia elektryczna - 9 156,50
		4270	9 500,00 zł	9 053,85 zł	95,30%	remont instalacji wod-kan, malowanie sal, remont pomieszczenia socjalnego - 4 580,-, bieżące naprawy sprzętów - 3 188,85, przeglądy, konserwacje urządzeń -1 285,-
		4280	1 400,00 zł	1 280,00 zł	91,43%	badania okresowe pracowników
		4300	28 770,00 zł	28 210,54 zł	98,06%	opłaty pocztowe, RTV - 558,45, wywóz śmieci - 11 878,32, wynajem basenu - 8 088,30, licencje komp. - 2 620,-, przewóz uczniów na zawody - 539,90,-, pozostałe usługi (poligraf., opł.bankowe, sanepid, przywóz opału) - 4 055,57, usługi kominiarskie - 470,-
		4350	1 200,00 zł	958,42 zł	79,87%	opłaty za usługi internetowe
		4360	1 600,00 zł	1 160,33 zł	72,52%	opłaty za usługi telefonii komórkowej
		4370	1 600,00 zł	1 455,78 zł	90,99%	opłaty za usługi telefonii stacjonarnej
		4410	2 500,00 zł	1 779,20 zł	71,17%	delegacje służbowe pracowników - 1 062,58, ryczałt samochod. - 716,62
		4430	1 800,00 zł	1 275,00 zł	70,83%	ubezpieczenie budynków i sprzętów
		4440	92 729,00 zł	92 729,00 zł	100,00%	odpis na zakładowy fundusz świadczeń socjalnych
		4520	2 000,00 zł	1 849,34 zł	92,47%	opłata środowiskowa
		4700	1 100,00 zł	1 050,00 zł	95,45%	szkolenia pracowników
		6050	24 000,00 zł	23 999,99 zł	100,00%	wydatki inwestycyjne - modernizacja kotłów co
		<b>RAZEM</b>	<b>1 897 367,38 zł</b>	<b>1 850 022,06 zł</b>	<b>97,50%</b>	<b>Wykonanie w 2014r - SP Jawiszowice</b>
		<b>OGOŁEM SP</b>	<b>9 741 474,24 zł</b>	<b>9 370 771,94 zł</b>	<b>96,19%</b>	<b>Wykonanie w 2014r - Szkoły Podstawowe</b>

Burmistrz Brzeszcz  
Cecylia Ślusarczyk

## Załącznik nr 7

## Wykonanie budżetu w 2014r – Przedszkola

## ZSP nr 1 - Przedszkole Przecieszyn

Lp	Rozdz.	Parag.	Plan	Wykonanie	%	Opis
1	80104	3020	14 000,00 zł	13 899,36 zł	99,28%	odzież ochronna - 800,-, dodatki mieszkaniowe - 1 956,72 , dodatek wiejski - 11 142,64
		4010	272 413,80 zł	262 605,28 zł	96,40%	wynagrodzenia osobowe pracowników
		4040	23 000,00 zł	20 117,96 zł	87,47%	dodatkowe wynagrodzenie roczne
		4110	49 112,00 zł	47 874,16 zł	97,48%	składki na ubezpieczenia społeczne
		4120	6 876,00 zł	5 598,24 zł	81,42%	składki na Fundusz Pracy
		4210	16 527,00 zł	16 467,74 zł	99,64%	środki czystości - 1 163,89, art.biurowe, druki - 877,42, art.gospodarcze - 1 114,46, wyposażenie (dywan,meble,praalka) - 3 789,99, pozostałe zakupy - 807,43, opał - 8 714,55
		4220	79 000,00 zł	67 448,00 zł	85,38%	zakup środków żywnościowych
		4240	900,00 zł	899,53 zł	99,95%	pomoce dydaktyczne
		4260	10 500,00 zł	8 482,05 zł	80,78%	woda - 1 219,77, gaz - 2 233,32, energia elektryczna - 5 028,96
		4270	3 680,00 zł	1 958,50 zł	53,22%	malowanie kuchni - 1 045,50, przeglądy, konserwacje sprzętów - 913,-
		4280	700,00 zł	310,00 zł	44,29%	badania okresowe pracowników
		4300	8 820,00 zł	7 026,57 zł	79,67%	opłaty pocztowe,RTV - 283,50, wywóz śmieci (szamba) - 6 323,07, usł.kominiarskie - 420,-
		4360	600,00 zł	485,67 zł	80,95%	opłaty za usługi telefonii komórkowej
		4390	500,00 zł	0,00 zł	0,00%	zakup analiz, ekspertyz, opinii
		4410	61,00 zł	60,18 zł	98,66%	delegacje służbowe pracowników
		4430	557,00 zł	556,58 zł	99,92%	ubezpieczenie budynków i sprzętów
		4440	16 104,00 zł	16 104,00 zł	100,00%	odpis na zakładowy fundusz świadczeń socjalnych
		4520	505,00 zł	505,00 zł	100,00%	opłata środowiskowa
		4700	400,00 zł	40,00 zł	10,00%	szkolenia pracowników
		<b>RAZEM</b>	<b>504 255,80 zł</b>	<b>470 438,82 zł</b>	<b>93,29%</b>	<b>Wykonanie w 2014r - Przedszkole Przecieszyn</b>

## ZSP nr 2 - Przedszkole Zasole

Lp	Rozdz.	Parag.	Plan	Wykonanie	%	Opis
2	80104	3020	11 900,00 zł	10 670,25 zł	89,67%	odzież ochronna - 702,03, dodatki mieszkaniowe - 1 848,04 , dodatek wiejski - 8 120,18
		4010	191 046,70 zł	183 988,76 zł	96,31%	wynagrodzenia osobowe pracowników
		4040	13 871,00 zł	13 870,73 zł	100,00%	dodatkowe wynagrodzenie roczne
		4110	36 341,00 zł	35 283,30 zł	97,09%	składki na ubezpieczenia społeczne
		4120	5 402,00 zł	3 850,51 zł	71,28%	składki na Fundusz Pracy
		4210	2 550,00 zł	2 538,94 zł	99,57%	art.biurowe, druki - 485,43, art.gospodarcze - 1 303,51, wyposażenie (dywan) - 670,-, pozostałe zakupy - 80,-
		4220	45 000,00 zł	33 718,56 zł	74,93%	zakup środków żywnościowych
		4240	900,00 zł	615,00 zł	68,33%	pomoce dydaktyczne
		4260	7 000,00 zł	3 864,18 zł	55,20%	gaz - 1 580,08, energia elektryczna - 2 284,10
		4270	3 520,00 zł	2 256,80 zł	64,11%	malowanie pomieszczeń - 2 000,-,naprawy sprzętów - 256,80
		4280	700,00 zł	65,00 zł	9,29%	badania okresowe pracowników
		4300	1 420,00 zł	4,00 zł	0,28%	opłata pocztowa
		4390	500,00 zł	0,00 zł	0,00%	zakup analiz, ekspertyz, opinii
		4410	300,00 zł	91,94 zł	30,65%	delegacje służbowe pracowników
		4440	14 863,00 zł	14 863,00 zł	100,00%	odpis na zakładowy fundusz świadczeń socjalnych
		4700	400,00 zł	120,00 zł	30,00%	szkolenia pracowników
		<b>RAZEM</b>	<b>335 713,70 zł</b>	<b>305 800,97 zł</b>	<b>91,09%</b>	<b>Wykonanie w 2014r - Przedszkole Zasole</b>

**ZSP nr 3 - Przedszkole Skidziń**

Lp	Rozdz.	Parag.	Plan	Wykonanie	%	Opis
3	80104	3020	11 600,00 zł	8 627,32 zł	74,37%	odzież ochronna - 796,84, dodatki mieszkaniowe - 1 385,98 , dodatek wiejski - 6 444,50
		4010	265 685,00 zł	227 981,50 zł	85,81%	wynagrodzenia osobowe pracowników
		4040	18 745,00 zł	18 744,17 zł	100,00%	dodatkowe wynagrodzenie roczne
		4110	52 056,00 zł	42 359,72 zł	81,37%	składki na ubezpieczenia społeczne
		4120	7 858,00 zł	3 415,89 zł	43,47%	składki na Fundusz Pracy
		4170	20 000,00 zł	19 743,73 zł	98,72%	umowy-zlecenia (obsługa kotłowni)
		4210	20 750,00 zł	20 277,59 zł	97,72%	środki czystości - 1 292,98, art.biurowe, druki - 1 320,59, art.gospodarcze - 3 827,43, wyposażenie (komputer,wykładzina, odkurzacz) - 1 367,-, pozostałe zakupy - 1 073,63, opał - 11 395,96
		4220	38 000,00 zł	33 017,42 zł	86,89%	zakup środków żywnościowych
		4260	12 000,00 zł	8 208,44 zł	68,40%	woda - 2 164,59, gaz - 1 720,07, energia elektryczna - 4 323,78
		4270	1 780,00 zł	1 270,00 zł	71,35%	naprawa dachu - 615,-, przeglądy, konserwacje sprzętów - 655,-
		4280	500,00 zł	455,00 zł	91,00%	badania okresowe pracowników
		4300	4 520,00 zł	2 532,35 zł	56,03%	ust.kominiarskie - 420,-, wywóz śmieci - 2 112,35
		4350	900,00 zł	710,77 zł	78,97%	opłaty za usługi internetowe
		4370	1 000,00 zł	996,59 zł	99,66%	opłaty za usługi telefonii stacjonarnej
		4410	1 000,00 zł	543,40 zł	54,34%	delegacje służbowe pracowników - 177,19, ryczałt samochod. - 366,21
		4430	600,00 zł	600,00 zł	100,00%	ubezpieczenie budynków i sprzętów
		4440	14 743,00 zł	14 743,00 zł	100,00%	odpis na zakładowy fundusz świadczeń socjalnych
		4520	500,00 zł	446,00 zł	89,20%	opłata środowiskowa
		4700	200,00 zł	200,00 zł	100,00%	szkolenia pracowników
		<b>RAZEM</b>	<b>472 437,00 zł</b>	<b>404 872,89 zł</b>	<b>85,70%</b>	<b>Wykonanie w 2014r - Przedszkole Skidziń</b>

## ZSP nr 4 - Przedszkole nr 1

Lp	Rozdz.	Parag.	Plan	Wykonanie	%	Opis
4	80104	3020	1 000,00 zł	768,49 zł	76,85%	odzież ochronna
		4010	672 243,05 zł	653 960,08 zł	97,28%	wynagrodzenia osobowe pracowników
		4040	51 868,00 zł	51 867,92 zł	100,00%	dodatkowe wynagrodzenie roczne
		4110	123 133,00 zł	117 323,18 zł	95,28%	składki na ubezpieczenia społeczne
		4120	17 877,00 zł	11 834,77 zł	66,20%	składki na Fundusz Pracy
		4210	5 500,00 zł	5 109,46 zł	92,90%	środki czystości - 1 181,01, art.biurowe, druki - 500,87, art.gospodarcze - 1 997,58, wyposażenie (chłodziarka, dywan) - 1 371,20, pozostałe zakupy - 58,80
		4220	142 000,00 zł	103 653,50 zł	73,00%	zakup środków żywnościowych
		4240	1 900,00 zł	1 840,47 zł	96,87%	pomoce dydaktyczne, książki - 1 550,47, prenumerata - 290,-
		4260	55 200,00 zł	38 795,68 zł	70,28%	woda - 5 778,10, centralne ogrzewanie - 22 089,48, gaz - 4 293,25,energia elektryczna - 6 634,85
		4270	7 230,00 zł	5 481,50 zł	75,82%	remont parkietu - 3 337,-,bieżące utrzymanie, naprawy - 650,-, przeglądy, konserwacje sprzętów - 1 494,50
		4280	1 200,00 zł	995,00 zł	82,92%	badania okresowe pracowników
		4300	7 645,00 zł	5 176,80 zł	67,71%	opłaty pocztowe,RTV - 94,08, wywóz śmieci - 4 362,72, usł.kominiarskie - 420,-, licencje komp. - 221,-, opłata sanepid - 79,-
		4350	1 000,00 zł	493,23 zł	49,32%	opłaty za usługi internetowe
		4360	1 375,00 zł	1 139,89 zł	82,90%	opłaty za usługi telefonii komórkowej
		4370	1 000,00 zł	497,39 zł	49,74%	opłaty za usługi telefonii stacjonarnej
		4390	500,00 zł	61,50 zł	12,30%	zakup analiz, ekspertyz, opinii
		4410	250,00 zł	95,28 zł	38,11%	delegacje służbowe pracowników
		4430	700,00 zł	668,61 zł	95,52%	ubezpieczenie budynków i sprzętów
		4440	52 980,00 zł	52 980,00 zł	100,00%	odpis na zakładowy fundusz świadczeń socjalnych
		4700	700,00 zł	660,00 zł	94,29%	szkolenia pracowników
		<b>RAZEM</b>	<b>1 145 301,05 zł</b>	<b>1 053 402,75 zł</b>	<b>91,98%</b>	<b>Wykonanie w 2014r - Przedszkole nr 1</b>

## Przedszkole nr 2

Lp	Rozdz.	Parag.	Plan	Wykonanie	%	Opis
5	<b>80104</b>	3020	1 295,00 zł	1 295,00 zł	100,00%	odzież ochronna
		4010	563 951,00 zł	563 950,59 zł	100,00%	wynagrodzenia osobowe pracowników
		4040	66 364,00 zł	66 363,10 zł	100,00%	dodatkowe wynagrodzenie roczne
		4110	105 614,00 zł	105 613,08 zł	100,00%	składki na ubezpieczenia społeczne
		4120	14 342,00 zł	14 341,85 zł	100,00%	składki na Fundusz Pracy
		4210	7 226,00 zł	7 225,10 zł	99,99%	środki czystości - 1 761,96, art. biurowe, druki - 1 500,93, art. gospodarcze i wyposażenie - 3 018,11, pozostałe zakupy - 944,10
		4220	48 127,00 zł	48 126,98 zł	100,00%	zakup środków żywnościowych
		4240	1 755,00 zł	1 754,15 zł	99,95%	pomoce dydaktyczne - 1 298,55, prenumerata - 455,60
		4260	36 035,00 zł	36 034,02 zł	100,00%	woda - 7 766,14, energia cieplna - 20 485,13, gaz - 2 295,28, energia elektryczna - 5 487,47
		4270	4 401,00 zł	4 400,52 zł	99,99%	bieżące utrzymanie, naprawy urządzeń - 3 250,60, przeglądy, konserwacje sprzętów (dźwig towarowy) - 1 149,92
		4280	869,00 zł	869,00 zł	100,00%	badania okresowe pracowników
		4300	3 039,00 zł	3 038,99 zł	100,00%	opłaty pocztowe, bankowe, sanepid - 254,07, wywóz śmieci - 2 544,92, licencje komputerowe - 240,-
		4350	442,00 zł	441,95 zł	99,99%	opłaty za usługi internetowe
		4360	436,00 zł	435,55 zł	99,90%	opłaty za usługi telefonii komórkowej
		4370	516,00 zł	515,96 zł	99,99%	opłaty za usługi telefonii stacjonarnej
		4410	1 119,00 zł	1 118,37 zł	99,94%	delegacje pracowników - 202,28, ryczałt samochodowy - 916,09
		4430	872,00 zł	872,00 zł	100,00%	ubezpieczenie budynków i sprzętów
		4440	33 865,00 zł	33 865,00 zł	100,00%	odpis na zakładowy fundusz świadczeń socjalnych
		4700	240,00 zł	240,00 zł	100,00%	szkolenia pracowników
		<b>RAZEM</b>	<b>890 508,00 zł</b>	<b>890 501,21 zł</b>	<b>100,00%</b>	<b>Wykonanie I-VIII 2014r - Przedszkole nr 2</b>

## ZSP nr 5 - Przedszkole nr 2

Lp	Rozdz.	Parag.	Plan	Wykonanie	%	Opis
6	80104	3020	5,00 zł	0,00 zł	0,00%	odzież ochronna
		4010	320 287,00 zł	276 992,25 zł	86,48%	wynagrodzenia osobowe pracowników
		4040	3 636,00 zł	0,00 zł	0,00%	dodatkowe wynagrodzenie roczne
		4110	55 173,00 zł	41 313,26 zł	74,88%	składki na ubezpieczenia społeczne
		4120	8 545,00 zł	6 179,43 zł	72,32%	składki na Fundusz Pracy
		4210	4 730,00 zł	4 728,94 zł	99,98%	środki czystości - 1 043,94, art.biurowe, druki - 539,30, art.gospodarcze - 385,79, wyposażenie (meble) - 2 759,91
		4220	84 873,00 zł	51 006,99 zł	60,10%	zakup środków żywnościowych
		4240	445,00 zł	395,26 zł	88,82%	pomoce dydaktyczne
		4260	28 665,00 zł	13 634,72 zł	47,57%	woda - 3 713,06, energia cieplna - 7 825,45, gaz - 271,91, energia elektryczna - 1 824,30
		4270	1 759,00 zł	1 126,46 zł	64,04%	bieżące naprawy - 256,50, przeglądy, konserwacje sprzętów (dźwig towarowy) - 869,96
		4280	331,00 zł	245,00 zł	74,02%	badania okresowe pracowników
		4300	3 006,00 zł	2 237,80 zł	74,44%	usługi kominiarskie - 420,-, wywóz śmieci - 1 817,80
		4350	278,00 zł	220,91 zł	79,46%	opłaty za usługi internetowe
		4360	269,00 zł	243,16 zł	90,39%	opłaty za usługi telefonii komórkowej
		4370	384,00 zł	295,05 zł	76,84%	opłaty za usługi telefonii stacjonarnej
		4410	13,00 zł	13,00 zł	100,00%	delegacje pracowników
		4440	19 764,00 zł	19 764,00 zł	100,00%	odpis na zakładowy fundusz świadczeń socjalnych
		4700	460,00 zł	320,00 zł	69,57%	szkolenia pracowników
		<b>RAZEM</b>	<b>532 623,00 zł</b>	<b>418 716,23 zł</b>	<b>78,61%</b>	<b>Wykonanie IX-XII 2014r - Przedszkole nr 2</b>

**ZSP nr 5 - Przedszkole nr 3**

Lp	Rozdz.	Parag.	Plan	Wykonanie	%	Opis
7	<b>80104</b>	3020	970,00 zł	965,95 zł	99,58%	odzież ochronna
		4010	711 437,00 zł	678 383,23 zł	95,35%	wynagrodzenia osobowe pracowników
		4040	58 000,00 zł	52 468,19 zł	90,46%	dodatkowe wynagrodzenie roczne
		4110	135 007,00 zł	108 838,90 zł	80,62%	składki na ubezpieczenia społeczne
		4120	19 274,00 zł	10 939,91 zł	56,76%	składki na Fundusz Pracy
		4210	13 711,00 zł	13 710,42 zł	100,00%	środki czystości - 2 267,89, art.biurowe, druki - 1 455,62, art.gospodarcze - 5 715,01, wyposażenie (meble) - 4 271,90
		4220	186 000,00 zł	132 004,16 zł	70,97%	zakup środków żywnościowych
		4240	4 590,00 zł	4 570,88 zł	99,58%	pomoce dydaktyczne - 4 283,-, prenumerata - 287,88
		4260	103 000,00 zł	77 143,45 zł	74,90%	woda - 12 019,19, energia cieplna - 42 877,15, gaz - 8 758,42, energia elektryczna - 13 488,69
		4270	6 580,00 zł	6 351,30 zł	96,52%	malowanie pomieszczeń - 3 000,-, bieżące utrzymanie, naprawy sprzętów - 516,20, przeglądy, konserwacje urządzeń (dźwigi towarowe) - 2835,10
		4280	1 200,00 zł	1 065,00 zł	88,75%	badania okresowe pracowników
		4300	5 445,00 zł	5 411,12 zł	99,38%	opłaty pocztowe,rtv - 124,10, usł.kominiarskie - 420,-, wywóz śmieci - 4 362,72, pozostałe usługi - 504,30
		4350	750,00 zł	628,48 zł	83,80%	zakup usług internetowych
		4360	755,00 zł	749,23 zł	99,24%	opłaty za usługi telefonii komórkowej
		4370	750,00 zł	677,88 zł	90,38%	opłaty za usługi telefonii stacjonarnej
		4410	158,00 zł	50,15 zł	31,74%	delegacje służbowe pracowników
		4430	310,00 zł	310,00 zł	100,00%	ubezpieczenie budynków i sprzętów
		4440	56 105,00 zł	56 105,00 zł	100,00%	odpis na zakładowy fundusz świadczeń socjalnych
		4700	700,00 zł	510,00 zł	72,86%	szkolenia pracowników
		<b>RAZEM</b>	<b>1 304 742,00 zł</b>	<b>1 150 883,25 zł</b>	<b>88,21%</b>	<b>Wykonanie w 2014r - Przedszkole nr 3</b>

## ZSP nr 6 - Przedszkole nr 4

Lp	Rozdz.	Parag.	Plan	Wykonanie	%	Opis
8	80104	3020	44 700,00 zł	42 793,83 zł	95,74%	odzież ochronna - 1 700,-, dodatki mieszkaniowe - 9 158,23 , dodatek wiejski - 31 935,60
		4010	652 236,00 zł	636 957,81 zł	97,66%	wynagrodzenia osobowe pracowników
		4040	49 925,00 zł	49 924,47 zł	100,00%	dodatkowe wynagrodzenie roczne
		4110	122 775,00 zł	119 614,86 zł	97,43%	składki na ubezpieczenia społeczne
		4120	16 681,00 zł	13 823,41 zł	82,87%	składki na Fundusz Pracy
		4210	39 575,00 zł	37 064,24 zł	93,66%	środki czystości - 3 885,48, art.biurowe, druki - 1 071,59, art.gospodarcze (materiały do remontu łazienek) - 17 105,38, wyposażenie (odkurzacze) - 900,-, opał - 13 189,92 pozostałe zakupy - 911,87
		4220	131 000,00 zł	117 058,36 zł	89,36%	zakup środków żywnościowych
		4240	1 900,00 zł	1 511,80 zł	79,57%	pomoce dydaktyczne
		4260	26 400,00 zł	23 455,92 zł	88,85%	woda - 4 499,34, gaz - 2 431,25, energia elektryczna - 16 525,33
		4270	7 380,00 zł	7 127,79 zł	96,58%	remont łazienki - 4 000,-, bieżące utrzymanie, naprawy sprzętów - 764,81, przeglądy, konserwacje urządzeń (dźwig towarowy) - 2 362,98
		4280	1 200,00 zł	845,00 zł	70,42%	badania okresowe pracowników
		4300	6 245,00 zł	5 776,92 zł	92,50%	opłaty pocztowe,RTV - 188,70, wywóz śmieci - 4 362,72, licencje komp. - 221,-, usł.kominiarskie - 420,-, pozostałe usługi - 584,50
		4350	1 000,00 zł	675,51 zł	67,55%	opłaty za usługi internetowe
		4360	1 444,00 zł	1 324,09 zł	91,70%	opłaty za usługi telefonii komórkowej
		4370	1 000,00 zł	796,44 zł	79,64%	opłaty za usługi telefonii stacjonarnej
		4410	500,00 zł	172,17 zł	34,43%	delegacje służbowe pracowników
		4430	950,00 zł	950,00 zł	100,00%	ubezpieczenie budynków i sprzętów
		4440	46 476,00 zł	46 476,00 zł	100,00%	odpis na zakładowy fundusz świadczeń socjalnych
		4520	1 131,00 zł	1 130,66 zł	99,97%	opłata środowiskowa
		4700	700,00 zł	700,00 zł	100,00%	szkolenia pracowników
		<b>RAZEM</b>	<b>1 153 218,00 zł</b>	<b>1 108 179,28 zł</b>	<b>96,09%</b>	<b>Wykonanie w 2014r - Przedszkole nr 4</b>
<b>OGOŁEM P-1a</b>			<b>6 338 798,55 zł</b>	<b>5 802 795,40 zł</b>	<b>91,54%</b>	<b>Wykonanie w 2014r - Przedszkola</b>

Burmistrz Brzeszcz  
Cecylia Ślusarczyk

## Załącznik nr 8

## Wykonanie budżetu w 2014r – Gimnazja

## ZSP nr 4 - Gimnazjum nr 1

Lp	Rozdz.	Parag.	Plan	Wykonanie	%	Opis
1	80110	3020	1 500,00 zł	909,96 zł	60,66%	odzież ochronna
		4010	1 634 450,00 zł	1 614 761,35 zł	98,80%	wynagrodzenia osobowe pracowników
		4040	135 050,00 zł	135 049,61 zł	100,00%	dodatkowe wynagrodzenie roczne
		4110	301 475,00 zł	289 769,85 zł	96,12%	składki na ubezpieczenia społeczne
		4120	38 350,00 zł	31 740,59 zł	82,77%	składki na Fundusz Pracy
		4210	13 500,00 zł	12 365,68 zł	91,60%	środki czystości - 1 907,01, art.biurowe, druki - 3 869,30, art.gospodarcze - 3 531,39, wyposażenie (drukarka,szafa,głośniki, lampa) - 2 295,07, pozostałe zakupy - 762,91
		4240	4 250,00 zł	4 231,76 zł	99,57%	pomoce dydaktyczne - 1 736,51, książki - 1 323,01, prenumerata - 1 172,24
		4260	121 000,00 zł	93 283,77 zł	77,09%	woda - 3 477,95, energia cieplna - 76 615,22, energia elektryczna - 13 190,60
		4270	9 700,00 zł	7 464,67 zł	76,96%	remont ogrodzenia - 4 627,26, bieżące utrzymanie i naprawy - 1 378,71, przeglądy, konserwacje sprzętów - 1 458,70
		4280	2 000,00 zł	1 135,00 zł	56,75%	badania okresowe pracowników
		4300	18 900,00 zł	10 958,37 zł	57,98%	opłaty pocztowe, RTV - 1 171,05, wywóz śmieci - 7 485,-, przewóz uczniów na zawody - 900,-, licencje komp. - 688,95, pozostałe usługi - 713,37
		4350	1 600,00 zł	1 093,38 zł	68,34%	opłaty za usługi internetowe
		4360	1 750,00 zł	1 120,50 zł	64,03%	opłaty za usługi telefonii komórkowej
		4370	2 000,00 zł	1 576,98 zł	78,85%	opłaty za usługi telefonii stacjonarnej
		4410	6 000,00 zł	4 200,56 zł	70,01%	delegacje służbowe pracowników - 687,96, ryczałty dyrektora i nauczycieli (filia Gm1 w Skidziniu do 06/2014) - 3 512,60
		4430	1 200,00 zł	1 200,00 zł	100,00%	ubezpieczenie budynków i sprzętów
		4440	106 242,00 zł	106 242,00 zł	100,00%	odpis na zakładowy fundusz świadczeń socjalnych
		4700	1 500,00 zł	770,00 zł	51,33%	szkolenia pracowników
		<b>RAZEM</b>	<b>2 400 467,00 zł</b>	<b>2 317 874,03 zł</b>	<b>96,56%</b>	<b>Wykonanie w 2014r - Gimnazjum nr 1</b>

## Gimnazjum nr 2 w Brzeszczach

Lp	Rozdz.	Parag.	Plan	Wykonanie	%	Opis
2	80110	3020	2 200,00 zł	2 197,84 zł	99,90%	odzież ochronna
		4010	1 756 916,90 zł	1 734 980,30 zł	98,75%	wynagrodzenia osobowe pracowników
		4040	137 381,00 zł	137 380,22 zł	100,00%	dodatkowe wynagrodzenie roczne
		4110	302 079,00 zł	300 367,72 zł	99,43%	składki na ubezpieczenia społeczne
		4120	35 336,00 zł	31 861,83 zł	90,17%	składki na Fundusz Pracy
		4140	3 500,00 zł	1 391,00 zł	39,74%	składka na PFRON
		4170	20 900,00 zł	17 657,71 zł	84,49%	umowy-zlecenia (palacze, konserwator)
		4210	104 200,00 zł	83 620,51 zł	80,25%	środki czystości - 3 771,85, art.biurowe, druki - 7 265,10, art.gospodarcze - 9 737,82, wyposażenie (meble, zestaw komputerowy, wykładzina) - 20 407,38,-, akcesoria komp. - 166,-, pozostałe zakupy - 1 193,18, opał - 41 079,18
		4240	1 750,00 zł	1 746,33 zł	99,79%	pomoce dydaktyczne, książki - 1 114,32, prenumerata - 632,01
		4260	34 000,00 zł	23 443,87 zł	68,95%	woda - 2 914,60, gaz - 104,33, energia elektryczna - 20 424,94
		4270	13 975,00 zł	13 795,43 zł	98,72%	remont drzwi, okien, instalacji hydrantowej - 7 910,60,-, bieżące utrzymanie, naprawy sprzętów - 3 567,69, przeglądy, konserwacje urządzeń (ppoż) - 2 317,14
		4280	2 000,00 zł	1 245,00 zł	62,25%	badania okresowe pracowników
		4300	51 870,00 zł	50 278,62 zł	96,93%	opłaty pocztowe, RTV - 1 024,05, wywóz śmieci - 22 766,64, wynajem hali - 20 976,-, licencje komp.- 2 416,89, przewóz uczniów na zawody - 590,70, usł.kominiarskie - 470,-, pozostałe usługi - 2 034,34
		4350	800,00 zł	701,67 zł	87,71%	opłaty za usługi internetowe
		4360	2 350,00 zł	2 152,28 zł	91,59%	opłaty za usługi telefonii komórkowej
		4370	2 300,00 zł	2 165,70 zł	94,16%	opłaty za usługi telefonii stacjonarnej
		4410	3 000,00 zł	2 165,14 zł	72,17%	delegacje służbowe pracowników - 954,50,ryczałt samochod. - 1 210,64
		4430	3 400,00 zł	2 603,00 zł	76,56%	ubezpieczenie budynków i sprzętów
		4440	125 908,00 zł	125 908,00 zł	100,00%	odpis na zakładowy fundusz świadczeń socjalnych
		4520	3 200,00 zł	2 665,00 zł	83,28%	opłata środowiskowa
		4700	1 500,00 zł	360,00 zł	24,00%	szkolenia pracowników
		<b>RAZEM</b>	<b>2 608 565,90 zł</b>	<b>2 538 687,17 zł</b>	<b>97,32%</b>	<b>Wykonanie w 2014r - Gimnazjum nr 2</b>
<b>OGOŁEM Gm</b>			<b>5 009 032,90 zł</b>	<b>4 856 561,20 zł</b>	<b>96,96%</b>	<b>Wykonanie w 2014r - Gimnazja</b>

Burmistrz Brzeszcz  
Cecylia Ślusarczyk

## Załącznik nr 9

## Wykonanie budżetu w 2014r – Stołówki szkolne

## ZSP nr 4 - Stołówka SP nr 1

Lp	Rozdz.	Parag.	Plan	Wykonanie	%	Opis
1	80148	3020	850,00 zł	367,90 zł	43,28%	odzież ochronna
		4010	93 044,00 zł	89 697,23 zł	96,40%	wynagrodzenia osobowe pracowników
		4040	6 736,00 zł	6 736,00 zł	100,00%	dodatkowe wynagrodzenie roczne
		4110	16 692,00 zł	15 752,36 zł	94,37%	składki na ubezpieczenia społeczne
		4120	2 370,00 zł	1 731,42 zł	73,06%	składki na Fundusz Pracy
		4210	3 850,00 zł	3 806,29 zł	98,86%	środki czystości - 2 235,69, art.gospodarcze - 290,60, opał - 1 280,-
		4220	111 000,00 zł	110 409,20 zł	99,47%	zakup środków żywnościowych
		4260	18 000,00 zł	11 173,50 zł	62,08%	woda - 1 633,15, energia ciepła - 7 435,13, energia elektryczna - 2 105,22
		4270	2 000,00 zł	0,00 zł	0,00%	bieżące utrzymanie i naprawy
		4280	300,00 zł	155,00 zł	51,67%	badania okresowe pracowników
		4300	2 800,00 zł	1 196,25 zł	42,72%	opłaty pocztowe - 20,-, wywóz śmieci - 1 176,25
		4410	200,00 zł	0,00 zł	0,00%	delegacje pracowników
		4440	4 558,00 zł	4 558,00 zł	100,00%	odpis na zakładowy fundusz świadczeń socjalnych
		<b>RAZEM</b>	<b>262 400,00 zł</b>	<b>245 583,15 zł</b>	<b>93,59%</b>	<b>Wykonanie w 2014r - Stołówka SP nr 1</b>

## ZSP nr 5 - Stołówka SP nr 2

Lp	Rozdz.	Parag.	Plan	Wykonanie	%	Opis
2	80148	3020	850,00 zł	606,98 zł	71,41%	odzież ochronna
		4010	88 386,00 zł	68 247,75 zł	77,22%	wynagrodzenia osobowe pracowników
		4040	7 000,00 zł	5 371,43 zł	76,73%	dodatkowe wynagrodzenie roczne
		4110	16 100,00 zł	11 940,89 zł	74,17%	składki na ubezpieczenia społeczne
		4120	2 370,00 zł	291,92 zł	12,32%	składki na Fundusz Pracy
		4210	5 850,00 zł	5 818,27 zł	99,46%	środki czystości - 2 153,76, art.gospodarcze - 733,50, opał - 2 832,16, pozostałe zakupy - 98,85
		4220	101 000,00 zł	100 955,21 zł	99,96%	zakup środków żywnościowych
		4260	20 900,00 zł	18 616,61 zł	89,07%	woda - 5 465,89, energia ciepła - 5 893,49, gaz - 2 294,18, energia elektryczna - 4 963,05
		4270	2 000,00 zł	594,99 zł	29,75%	przeeglady, konserwacje sprzętów
		4280	300,00 zł	195,00 zł	65,00%	badania okresowe pracowników

	4300	3 300,00 zł	2 287,20 zł	69,31%	wywóz śmieci
	4410	200,00 zł	0,00 zł	0,00%	delegacje służbowe pracowników
	4440	4 926,00 zł	4 926,00 zł	100,00%	odpis na zakładowy fundusz świadczeń socjalnych
	<b>RAZEM</b>	<b>253 182,00 zł</b>	<b>219 852,25 zł</b>	<b>86,84%</b>	<b>Wykonanie w 2014r - Stołówka SP nr 2</b>

**ZSP nr 6 - Stołówka SP J-ce**

Lp	Rozdz.	Parag.	Plan	Wykonanie	%	Opis
3	80148	3020	850,00 zł	849,08 zł	99,89%	odzież ochronna
		4010	85 586,00 zł	79 141,61 zł	92,47%	wynagrodzenia osobowe pracowników
		4040	6 103,00 zł	6 102,16 zł	99,99%	dotatkowe wynagrodzenie roczne
		4110	14 915,00 zł	14 273,38 zł	95,70%	składki na ubezpieczenia społeczne
		4120	2 173,00 zł	1 207,27 zł	55,56%	składki na Fundusz Pracy
		4210	3 747,00 zł	3 078,75 zł	82,17%	środki czystości - 1 543,25, art.gospod., wyposażenie - 1 535,50
		4220	101 000,00 zł	94 246,20 zł	93,31%	zakup środków żywnościowych
		4260	18 000,00 zł	12 008,66 zł	66,71%	woda - 2 174,26, gaz - 3 730,08, energia elektryczna - 6 104,32
		4270	2 000,00 zł	282,60 zł	14,13%	bieżące naprawy sprzętów
		4280	300,00 zł	200,00 zł	66,67%	badania okresowe pracowników
		4300	2 300,00 zł	1 319,76 zł	57,38%	wywóz śmieci
		4410	200,00 zł	152,10 zł	76,05%	delegacje służbowe pracowników
		4440	4 336,00 zł	4 336,00 zł	100,00%	odpis na zakładowy fundusz świadczeń socjalnych
		<b>RAZEM</b>	<b>241 510,00 zł</b>	<b>217 197,57 zł</b>	<b>89,93%</b>	<b>Wykonanie w 2014r - Stołówka SP Jawiszowice</b>

**Stołówka Gimnazjum nr 2**

Lp	Rozdz.	Parag.	Plan	Wykonanie	%	Opis
4	80148	3020	750,00 zł	749,40 zł	99,92%	odzież ochronna
		4010	73 134,00 zł	68 682,60 zł	93,91%	wynagrodzenia osobowe pracowników
		4040	6 500,00 zł	5 470,79 zł	84,17%	dotatkowe wynagrodzenie roczne
		4110	14 137,00 zł	12 746,97 zł	90,17%	składki na ubezpieczenia społeczne
		4120	977,00 zł	0,00 zł	0,00%	składka na FP
		4210	2 650,00 zł	2 547,96 zł	96,15%	środki czystości - 1 421,43, art.biurowe, druki - 70,43, art.gospodarcze, wyposażenie - 1 056,10
		4220	60 000,00 zł	43 759,48 zł	72,93%	zakup środków żywnościowych
		4260	12 000,00 zł	9 477,56 zł	78,98%	woda - 2 910,61, gaz - 1 605,50, energia elektryczna - 4 961,45
		4270	2 000,00 zł	0,00 zł	0,00%	bieżące utrzymanie
		4280	300,00 zł	65,00 zł	21,67%	badania okresowe pracowników
		4300	2 800,00 zł	2 529,60 zł	90,34%	wywóz śmieci

	4440	3 464,00 zł	3 464,00 zł	100,00%	odpis na zakładowy fundusz świadczeń socjalnych
	<b>RAZEM</b>	<b>178 712,00 zł</b>	<b>149 493,36 zł</b>	<b>83,65%</b>	<b>Wykonanie w 2014r - Stołówka Gm 2</b>
<hr/>					
	<b>OGOŁEM Stołówki</b>	<b>935 804,00 zł</b>	<b>832 126,33 zł</b>	<b>88,92%</b>	<b>Wykonanie w 2014r - Stołówki</b>

Burmistrz Brzeszcz  
Cecylia Ślusarczyk

## Załącznik nr 10

## Wykonanie budżetu w 2014r – Świetlice

## ZSP nr 4 - Świetlica SP nr 1

Lp	Rozdz.	Parag.	Plan	Wykonanie	%	Opis
1	<b>85401</b>	4010	66 870,00 zł	58 220,57 zł	87,07%	wynagrodzenia osobowe pracowników
		4040	6 000,00 zł	4 978,73 zł	82,98%	dodatkowe wynagrodzenie roczne
		4110	14 763,00 zł	10 256,41 zł	69,47%	składki na ubezpieczenia społeczne
		4120	2 123,00 zł	324,67 zł	15,29%	składki na Fundusz Pracy
		4210	500,00 zł	437,27 zł	87,45%	art.biurowe
		4240	500,00 zł	484,26 zł	96,85%	pomoce dydaktyczne
		4270	1 000,00 zł	0,00 zł	0,00%	bieżące utrzymanie i naprawy
		4280	200,00 zł	65,00 zł	32,50%	badania okresowe pracowników
		4410	100,00 zł	0,00 zł	0,00%	delegacje służbowe pracowników
		4440	4 320,00 zł	4 320,00 zł	100,00%	odpis na zakładowy fundusz świadczeń socjalnych
		<b>RAZEM</b>	<b>96 376,00 zł</b>	<b>79 086,91 zł</b>	<b>82,06%</b>	<b>Wykonanie w 2014r - Świetlica SP nr 1</b>

## ZSP nr 5 - Świetlica SP nr 2

Lp	Rozdz.	Parag.	Plan	Wykonanie	%	Opis
2	<b>85401</b>	4010	96 444,00 zł	92 948,19 zł	96,38%	wynagrodzenia osobowe pracowników
		4040	6 079,00 zł	6 078,89 zł	100,00%	dodatkowe wynagrodzenie roczne
		4110	17 300,00 zł	16 252,51 zł	93,95%	składki na ubezpieczenia społeczne
		4120	2 700,00 zł	2 316,35 zł	85,79%	składki na Fundusz Pracy
		4210	500,00 zł	499,29 zł	99,86%	art.biurowe
		4240	500,00 zł	432,71 zł	86,54%	pomoce dydaktyczne
		4270	1 000,00 zł	0,00 zł	0,00%	bieżące utrzymanie
		4280	200,00 zł	90,00 zł	45,00%	badania okresowe pracowników
		4410	100,00 zł	40,12 zł	40,12%	delegacje służbowe pracowników
		4440	6 537,00 zł	6 537,00 zł	100,00%	odpis na zakładowy fundusz świadczeń socjalnych
		<b>RAZEM</b>	<b>131 360,00 zł</b>	<b>125 195,06 zł</b>	<b>95,31%</b>	<b>Wykonanie w 2014r - Świetlica SP nr 2</b>

## ZSP nr 6 - Świetlica SP J-ce

Lp	Rozdz.	Parag.	Plan	Wykonanie	%	Opis
3	85401	3020	5 000,00 zł	4 926,50 zł	98,53%	dotatki mieszkaniowe - 1 195,70, dodatek wiejski - 3 730,80
		4010	48 591,00 zł	47 676,46 zł	98,12%	wynagrodzenia osobowe pracowników
		4040	3 974,00 zł	3 973,56 zł	99,99%	dodatkowe wynagrodzenie roczne
		4110	9 453,00 zł	9 255,57 zł	97,91%	składki na ubezpieczenia społeczne
		4120	1 385,00 zł	1 319,12 zł	95,24%	składki na Fundusz Pracy
		4210	2 000,00 zł	2 000,00 zł	100,00%	wyposażenie (meble)
		4280	100,00 zł	0,00 zł	0,00%	badania okresowe pracowników
		4410	100,00 zł	95,28 zł	95,28%	delegacje służbowe pracowników
		4440	2 880,00 zł	2 880,00 zł	100,00%	odpis na zakładowy fundusz świadczeń socjalnych
		<b>RAZEM</b>	<b>73 483,00 zł</b>	<b>72 126,49 zł</b>	<b>98,15%</b>	<b>Wykonanie w 2014r - Świetlica SP Jawiszowice</b>

## Świetlica Gimnazjum nr 2

Lp	Rozdz.	Parag.	Plan	Wykonanie	%	Opis
4	85401	4010	48 892,00 zł	47 556,83 zł	97,27%	wynagrodzenia osobowe pracowników
		4040	3 899,00 zł	3 898,03 zł	99,98%	dodatkowe wynagrodzenie roczne
		4110	9 304,00 zł	8 845,13 zł	95,07%	składki na ubezpieczenia społeczne
		4120	1 292,00 zł	1 260,60 zł	97,57%	składki na Fundusz Pracy
		4210	500,00 zł	329,00 zł	65,80%	środki czystości - 200,-, akcesoria komp. - 129,-
		4240	500,00 zł	0,00 zł	0,00%	pomoce dydaktyczne
		4270	1 000,00 zł	0,00 zł	0,00%	bieżące utrzymanie
		4280	100,00 zł	0,00 zł	0,00%	badania okresowe pracowników
		4410	100,00 zł	37,60 zł	37,60%	delegacje służbowe pracowników
		4440	2 880,00 zł	2 880,00 zł	100,00%	odpis na zakładowy fundusz świadczeń socjalnych
		<b>RAZEM</b>	<b>68 467,00 zł</b>	<b>64 807,19 zł</b>	<b>94,65%</b>	<b>Wykonanie w 2014r - Świetlica Gm 2</b>

<b>OGOŁEM Świetlice</b>	<b>369 686,00 zł</b>	<b>341 215,65 zł</b>	<b>92,30%</b>	<b>Wykonanie w 2014r - Świetlice</b>
-------------------------	----------------------	----------------------	---------------	--------------------------------------

Burmistrz Brzeszcz  
Cecylia Ślusarczyk

## Załącznik nr 11

## Wykonanie dochodów z tytułu opłat i kar za korzystanie ze środowiska oraz wydatków Gminy Brzeszcze na realizację zadań w zakresie ochrony środowiska w 2014r.

(w zł)

## Dochody

Dział	Rozdział	Wyszczególnienie	Plan	Wykonanie
900		Gospodarka Komunalna i ochrona środowiska	832 489,78	832 489,78
	90019	Wpływy i wydatki związane z gromadzeniem środków z opłat i kar za korzystanie ze środowiska, w tym:	832 489,78	832 489,78
		- dochody bieżące, w tym:	832 489,78	832 489,78
		- wpływy z opłat i kar za korzystanie ze środowiska	832 489,78	832 489,78
		<b>Ogółem:</b>	832 489,78	832 489,78

## Wydatki

Dział	Rozdział	Wyszczególnienie	Plan	Wykonanie
900		Gospodarka Komunalna i ochrona środowiska	832 489,78	832 489,78
	90001	Gospodarka ściekowa i ochrona wód, w tym:	600 798,78	600 798,78
		-wydatki bieżące, w tym:	517 115,79	517 115,79
		- wydatki jednostek budżetowych, w tym:	517 115,79	517 115,79
		- wydatki związane z realizacją ich statutowych zadań	517 115,79	517 115,79
		- wydatki majątkowe, w tym:	83 682,99	83 682,99
		inwestycje	83 682,99	83 682,99
	90002	Gospodarka odpadami, w tym:	19 392,00	19 392,00
		-wydatki bieżące, w tym:	19 392,00	19 392,00
		- wydatki jednostek budżetowych, w tym:	19 392,00	19 392,00
		- wydatki związane z realizacją ich statutowych zadań	19 392,00	19 392,00
	90004	Utrzymanie zieleni w miastach i gminach, w tym:	212 299,00	212 299,00
		- wydatki bieżące	212 299,00	212 299,00
		- wydatki jednostek budżetowych, w tym:	212 299,00	212 299,00
		- wydatki związane z realizacją ich statutowych zadań	212 299,00	212 299,00
		<b>Ogółem:</b>	832 489,78	832 489,78

Realizacja zadań omówiona została w części opisowej niniejszego sprawozdania (w dziale 900).

Burmistrz Brzeszcz  
Cecylia Ślusarczyk

## Wykonanie i stopień zaawansowania programów wieloletnich ( w zł)

## Załącznik nr 12

Lp.	Nazwa i cel przedsięwzięcia	Jednostka organizacyjna odpowiedzialna za realizację lub koordynująca wykonywanie przedsięwzięcia	Okres realizacji	Łączne nakłady finansowe	Nakłady poniesione do 31.12.2014r.	% wykonania
					x	
<b>I Przedsięwzięcia, o których mowa w art. 226, ust. 4 pkt 1 urp (wydatki bieżące)</b>						
1	Od mojej aktywności do aktywnej społeczności	Ośrodek Pomocy Społecznej W Brzeszczach	2013-2014	463 897,37	404 972,15	87,30
2	Urząd gminny-sprawny i przyjazny	Urząd Gminy w Brzeszczach	2011-2014	371 480,00	364 849,08	98,21
<b>Suma</b>		<b>X</b>	<b>X</b>	<b>835 377,37</b>	<b>769 821,23</b>	<b>92,15</b>
<b>II Przedsięwzięcia, o których mowa w art. 226, ust. 4 pkt 1 urp (wydatki majątkowe)</b>						
1	Plan zagospodarowania przestrzennego Osiedla Paderewskiego w Jawiszowicach	Urząd Gminy w Brzeszczach	2013-2014	50 000,00	46 044,56	92,09
2	Miejscowy plan zagospodarowania przestrzennego gminy Brzeszcze w rejonie Łężnika	Urząd Gminy w Brzeszczach	2013-2015	60 000,00	14 255,19	23,76
3	Miejscowy plan zagospodarowania przestrzennego w rejonie ul. Oświęcimskiej w północno-wschodniej części sołectw Wilczkowice i Skidziń	Urząd Gminy w Brzeszczach	2014-2015	40 000,00	15 093,69	37,73
4	Budowa kanalizacji sanitarnej w Gminie Brzeszcze: Przecieszyn Południe- zadanie XI oraz rejon ul. Turystycznej w Jawiszowicach- zadanie IIA	Urząd Gminy w Brzeszczach	2012-2014	756 413,91	755 848,67	99,93
5	Budowa parkingu na os. Paderewskiego w Jawiszowicach	Urząd Gminy w Brzeszczach	2012-2014	594 760,00	584 991,70	98,36
6	Folwark Przeslesyn- budowa funkcjonalnego zaplecza kulturalno-oświatowego w Przecieszynie- etap II	Urząd Gminy w Brzeszczach	2010-2014	379 764,00	307 830,44	81,06
7	Modernizacja placu zabaw w Brzeszczach-Borze	Urząd Gminy w Brzeszczach	2013-2014	85 000,00	61 896,46	72,82
8	Rodzinnie -aktywnie-doposażenie placu zabaw na os. Szymanowskiego w Brzeszczach	Urząd Gminy w Brzeszczach	2013-2014	80 000,00	78 912,34	98,64
9	Szczęśliwa rodzina na „Wyspie Szkrabów”- doposażenie placu zabaw na os. Słowackiego w Brzeszczach	Urząd Gminy w Brzeszczach	2013-2014	85 000,00	84 870,00	99,85
10	Zagospodarowanie miejsca rekreacji- plac zabaw w Zasolu	Urząd Gminy w Brzeszczach	2013-2014	140 000,00	132 718,04	94,80
11	Zagospodarowanie parku przy ul. Kościuszki w Brzeszczach	Urząd Gminy w Brzeszczach	2012-2014	678 290,00	635 613,03	93,71
12	Budowa pompowni wraz z rurociągiem tłocznym ścieków sanitarnych z Nowej Kolonii oraz budowa kanalizacji deszczowej ul. Leśnej w rej. os. Nowa Kolonia	Urząd Gminy w Brzeszczach	2012-2015	581 830,00	495 381,72	85,14
13	Przebudowa ul. Olszyny w Jawiszowicach	Urząd Gminy w Brzeszczach	2013-2014	201 606,00	201 605,09	100,00
14	Opracowanie dokumentacji projektowej budowy kanalizacji sanitarnej i modernizacji oczyszczalni ścieków w Gminie Brzeszcze	Urząd Gminy w Brzeszczach	2014-2015	895 187,85	0,00	0,00

15	Termomodernizacja placówek oświatowych	Urząd Gminy w Brzeszczach	2014-2015	133 000,00	1,23	0,00
16	Przebudowa drogi powiatowej nr 1868 ul. Kostka Jagiełły w Zasolu	Urząd Gminy w Brzeszczach	2014-2015	400 000,00	0,00	0,00
17	Przebudowa ul. Bielskiej w Jawiszowicach	Urząd Gminy w Brzeszczach	2014-2015	300 000,00	0,00	0,00
18	Likwidacja niskiej emisji-opracowanie planu gospodarki niskiej emisji w Gminie Brzeszcze	Urząd Gminy w Brzeszczach	2014-2015	92 250,00	0,00	0,00
<b>Suma</b>		<b>X</b>	<b>X</b>	<b>5 553 101,76</b>	<b>3 415 062,16</b>	<b>61,50</b>

Burmistrz Brzeszcz  
Cecylia Ślusarczyk

**INFORMACJA O STANIE MIENIA  
KOMUNALNEGO GMINY BRZESZCZE  
stan na dzień 31 grudnia 2014 roku**

## 1. WSTĘP

Zgodnie z art. 267 ust. 1 pkt 3 ustawy z dnia 27 sierpnia 2009r. o finansach publicznych opracowano informację o stanie mienia komunalnego Gminy Brzeszcze ze stanem na dzień **31 grudnia 2014r.**, prezentując dane o składnikach :

- rzeczowego majątku trwałego
- finansowego majątku trwałego
- majątku obrotowego

**Całość informacji o stanie mienia komunalnego składa się z podstawowych części**

**i dotyczy okresu od dnia 1 stycznia 2014r. do dnia 31 grudnia 2014r:**

1. zbiorcze zestawienie majątku gminy,
2. dane o przysługujących Gminie Brzeszcze prawach własności gruntów,
3. dane o innych niż własność prawach majątkowych dotyczących gruntów,
4. dane o zmianach stanu mienia,
5. dane o dochodach uzyskanych z tytułu wykonywania praw własności i innych praw majątkowych,
6. inne dane i informacje o zdarzeniach majątkowych mających wpływ na stan mienia.

Łączna wartość mienia komunalnego Gminy Brzeszcze na dzień **31 grudnia 2014r.**

Wynosi **144 507 069,88 zł** zgodnie z niżej zamieszczonym zestawieniem:

<i>Lp.</i>	<i>Grupa</i>	<i>opis majątku</i>	<i>Wartość na 31.12.2014r.</i> <i>w zł</i>
1	0	grunty	28 708 171,76
2	1	budynki i lokale	40 203 597,05
3	2	obiekty inżynierii lądowej i wodnej	56 534 418,26
4	3	kotły, maszyny i urządzenia energetyczne	308 482,10
5	4	maszyny i urządzenia ogólnego stosowania	2 912 814,26
6	5	specjalistyczne maszyny, urządzenia i aparaty	51 039,46
7	6	urządzenia techniczne	5 089 166,30
8	7	środki transportu	1 117 175,43
9	8	narzędzia, przyrządy, ruchomości i wyposażenie	640 408,21
10	9	wartości niematerialne i prawne	520 847,05
11	10	udziały w spółkach	8 420 950,00
		RAZEM	144 507 069,88

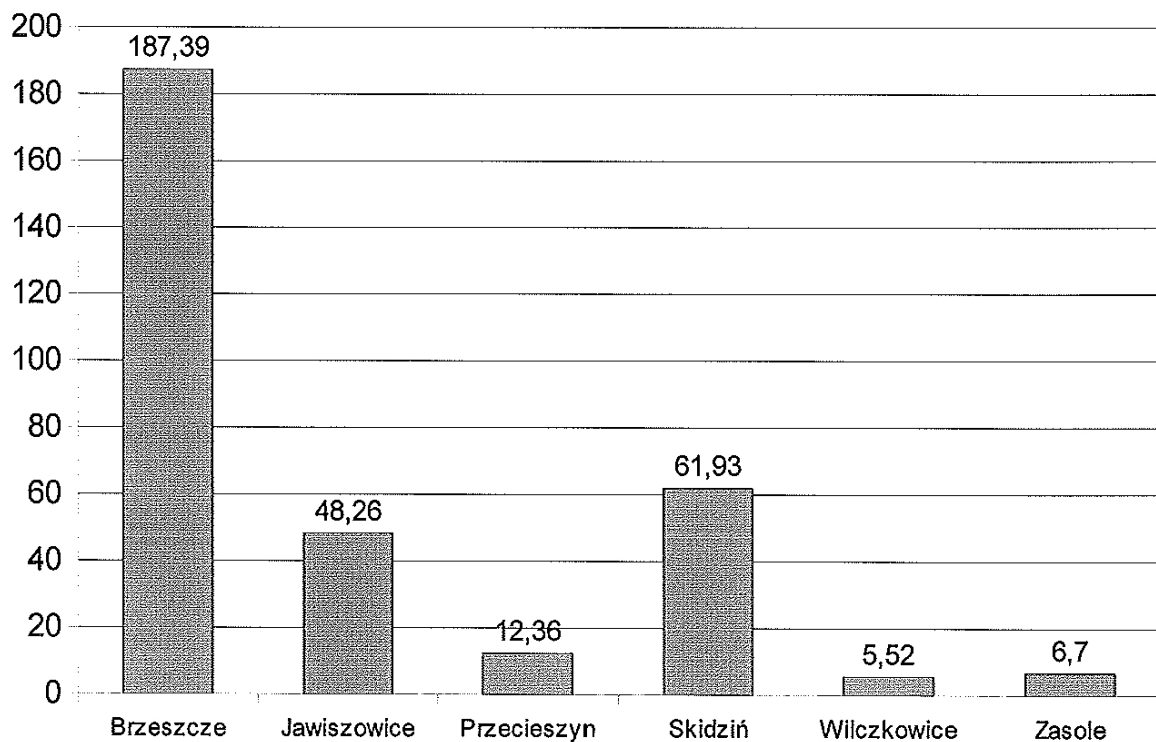
## 2. DANE O PRZYŚLUGUJĄCYCH GMINIE BRZESZCZE PRAWACH WŁASNOŚCI DO GRUNTÓW.

Gmina Brzeszcze jest właścicielem i użytkownikiem wieczystym gruntów o uregulowanym stanie prawnym o łącznej pow. 322,16 ha w tym:


Miasto Brzeszcze	- 187,39 ha
Jawiszowice	- 48,26 ha
Przecieszyn	- 12,36 ha
Skidziń	- 61,93 ha
Wilczkowice	- 5,52 ha
Zasole	- 6,70 ha

Powierzchnia gruntów całej gminy wynosi 4 613 ha.

### Udział powierzchni poszczególnych miejscowości w ogólnej powierzchni mienia komunalnego



**Oznacza to udział zasobu komunalnego w ogólnej powierzchni Gminy Brzeszcze 6,98 %**



### **3. DANE O INNYCH NIŻ WŁASNOŚĆ PRAWACH MAJĄTKOWYCH DOTYCZĄCYCH GRUNTÓW**

Gmina Brzeszcze jest:

- wieczystym użytkownikiem gruntu Skarbu Państwa o powierzchni **5,66 ha**,
- współwłaścicielem **1,93 ha** gruntów (pod budynkami wielolokalowymi – wspólnoty mieszkaniowe).

### **4. DANE O ZMIANACH W STANIE MIENIA (grunty, budynki, lokale mieszkalne i użytkowe)**

Gmina Brzeszcze nabyła nieruchomości o łącznej powierzchni **2 5519 m<sup>2</sup>** w tym:

- a) nabyła w trybie umowy cywilno - prawnej prawo własności niżej wymienionych nieruchomości o łącznej pow. 8854m<sup>2</sup> w tym :
- prawo użytkowania wieczystego n/w nieruchomości:
    - 2 działki o łącznej pow. 525m<sup>2</sup>, położone w Brzeszczach, na których m.in. urządzona jest droga wewnętrzna bez nazwy stanowiąca dojazd do nieruchomości w tym rejonie i ogródków działkowych,
    - 1 działkę o pow. 1237m<sup>2</sup>, położoną w Brzeszczach, na której m.in. urządzona jest droga publiczna gminna ul. Drobniaka,
    - 1 działkę o pow. 1594m<sup>2</sup>, położoną w Jawiszowicach, na której m.in. urządzona jest droga wewnętrzna oś. Paderewskiego, stanowiąca dostęp do drogi publicznej wojewódzkiej ul. Turystycznej,
    - 1 działkę o pow. 34m<sup>2</sup>, położoną w Brzeszczach, na której m.in. urządzona jest droga publiczna gminna ul. Nazieleńce,
    - 28 działek o łącznej pow. 4990m<sup>2</sup>, położonych w Brzeszczach, na których m.in. urządzona jest droga wewnętrzna ul. Zielona.
  - 3 działki o łącznej powierzchni 161m<sup>2</sup>, położone w Brzeszczach, w pasie drogi publicznej gminnej ul. Daszyńskiego, na których urządzony jest dojazd do nieruchomości w tym rejonie,

- 1 działkę o powierzchni 93m<sup>2</sup>, położoną w Brzeszczach, na której urządzona jest droga wewnętrzna ul. Chrobrego.
  - 2 działki o łącznej powierzchni 200m<sup>2</sup>, położone w Przecieszynie po których odbywa się dojazd do nieruchomości w rejonie ul. Łukowej,
  - 1 działka o pow. 20m<sup>2</sup>, położoną w Przecieszynie, na której wybudowana została pompownia ścieków sanitarnych.
- b) nabyła z mocy prawa w trybie art. 73 ustawy Przepisy wprowadzające ustawy reformujące administrację publiczną (decyzje Wojewody Małopolskiego), prawo własności niżej wymienionych nieruchomości o łącznej pow. 149 m<sup>2</sup> w tym:
- 5 działek o łącznej powierzchni 81 m<sup>2</sup> położonych w Brzeszczach,
  - 2 działek o łącznej powierzchni 68 m<sup>2</sup> położonych w Jawiszowicach,
- Na wymienionych nieruchomościach urządzone są m.in. drogi publiczne gminne.
- c) nabyła z mocy prawa na podstawie art. 18 ust. 1 w związku z art. 5 ust. 1 pkt 1 ustawy przepisy wprowadzające ustawę o samorządzie terytorialnym i ustawę o pracownikach samorządowych (decyzja Wojewody Małopolskiego): 13 działek położonych w Brzeszczach o łącznej powierzchni 8996 m<sup>2</sup>.
- d) zamieniła prawo własności 2 działek o łącznej powierzchni 821 m<sup>2</sup> położonych w Brzeszczach na prawo własności 1 działki o pow. 3038m<sup>2</sup> położonej w Brzeszczach oraz na prawo użytkowania wieczystego 4 działek o łącznej pow. 5303m<sup>2</sup>, położonych w Brzeszczach w pasie drogi bez nazwy od ul. Ofiar Oświęcimia w kierunku ogródków działkowych.

Gmina Brzeszcze sprzedała niżej wymienione nieruchomości gruntowe i lokalowe:

- a) sprzedała w drodze bezprzetargowej na rzecz dotychczasowych najemców 4 lokale mieszkalne o łącznej pow. użytkowej 112,10 m<sup>2</sup> w budynkach wielolokalowych wraz z ułamkowymi częściami wspólnymi oraz udziałem w gruncie,

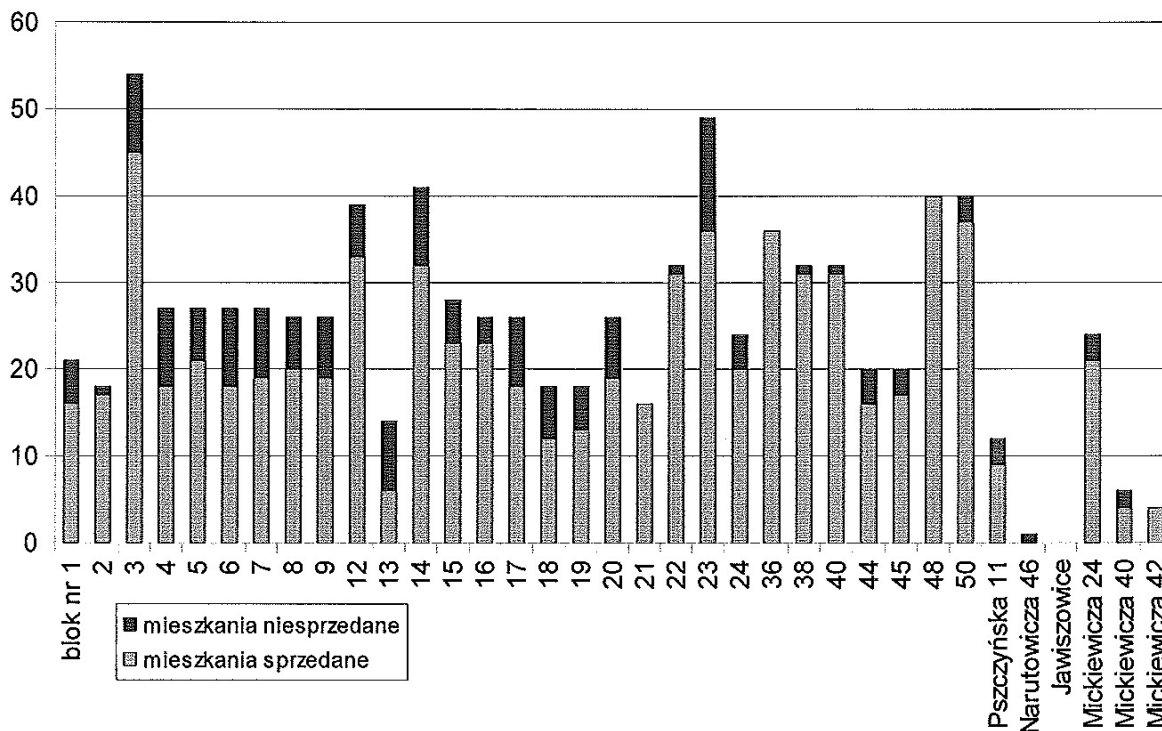
Poniżej w tabeli została przedstawiona liczba wszystkich sprzedanych lokali mieszkalnych (1998 – 2014 r.) w rozbiciu na poszczególne budynki wielolokalowe (wspólnoty mieszkaniowe)

<i>Nr bloku</i>	<i>Ilość</i>	<i>Ilość mieszkań sprzedanych</i>	
<i>Nr bloku</i>	<i>mieszkań</i>	<i>liczba</i>	<i>%</i>
1	21	16	76,19%
2	18	17	94,44%
3	54	45	83,33%
4	27	18	66,67%
5	27	21	77,78%
6	27	18	66,67%
7	27	19	70,37%
8	26	20	76,92%
9	26	19	73,08%
12	39	33	84,62%
13	14	6	42,86%
14	41	32	78,05%
15	28	23	82,14%

<i>Nr bloku</i>	<i>Ilość</i>	<i>Ilość mieszkań sprzedanych</i>	
16	26	23	88,46%
17	26	18	69,23%
18	18	12	66,67%
19	18	13	72,22%
20	26	19	73,08%
21	16	16	100,00%
22	32	31	96,88%
23	49	36	73,47%
24	24	20	83,33%
36	36	36	100,00%
38	32	31	96,88%
40	32	31	96,88%
44	20	16	80,00%
45	20	17	85,00%
48	40	40	100,00%
50	40	37	92,50%
Pszczyńska 11	12	9	75,00%
Narutowicza 46 (udział)	1	0	0,00%
<b>Jawiszowice</b>		0	
Mickiewicza 24	24	21	87,50%
Mickiewicza 40	6	4	66,67%
Mickiewicza 42	4	4	100,00%
Ogółem	<b>877</b>	<b>721</b>	<b>82,21%</b>

b) sprzedała w drodze bezprzetargowej na poprawę zagospodarowania nieruchomości przyległych: 1 działkę o pow 155 m<sup>2</sup> położoną w Brzeszczach oraz 1 działkę o pow. 275 m<sup>2</sup> położoną w Jawiszowicach,

c) na podstawie Decyzji Burmistrza Brzeszcz zgodnie z ustawą z dnia 29 lipca 2005r. o przekształceniu prawa użytkowania wieczystego w prawo własności, na rzecz dotychczasowych użytkowników wieczystych zostało przekształcone prawo użytkowania wieczystego w prawo własności 1 nieruchomości o łącznej powierzchni 43 m<sup>2</sup>.



## 5. DANE O DOCHODACH UZYSKANYCH Z TYTUŁU WYKONYWANIA PRAW WŁASNOŚCI I INNYCH PRAW MAJĄTKOWYCH.

W okresie od dnia 1 stycznia 2014r. do dnia 31 grudnia 2014r. zawarto umowy z tytułu wykonywania praw własności i innych praw majątkowych na łączną kwotę w wysokości:  
**2 866 982,68 zł**

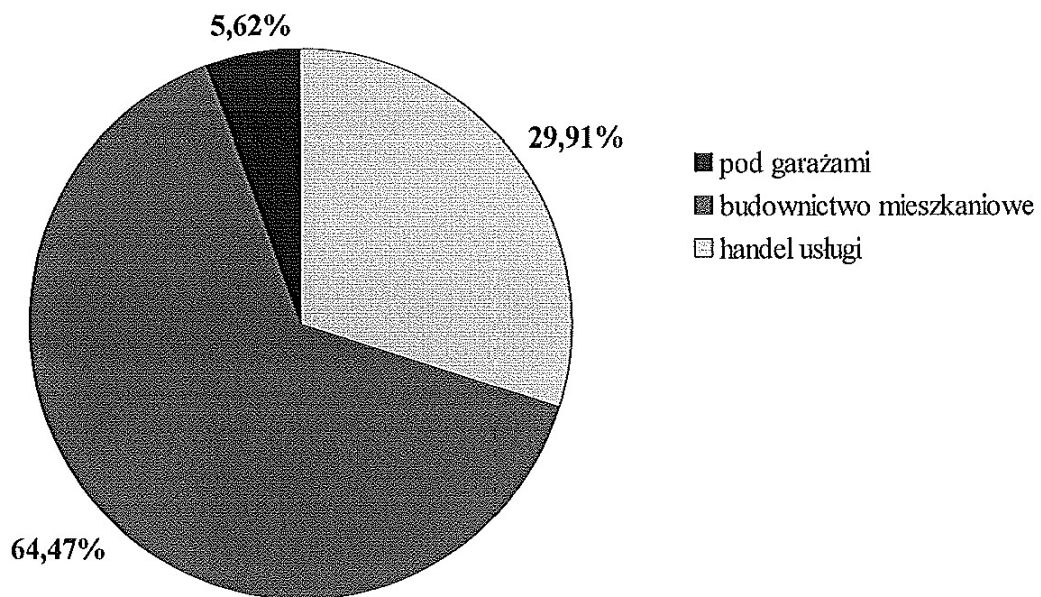
1	sprzedaż nieruchomości	23 916,00 zł
2	sprzedaż lokali mieszkalnych wraz z ułamkową częścią gruntu	48 191,20 zł
3	grunty oddane w użytkowanie wieczyste (opłata roczna)	49 346,87 zł
4	przekształcenie prawa użytkowania wieczystego w prawo własności	620,00 zł
5	wpływy na podstawie zawartych umów na najem i dzierżawę gruntów oraz umów na najem lokali użytkowych i mieszkalnych	770 065,44 zł
6	wpływy na podstawie zawartych umów na użytkowanie gruntów i inne ograniczone prawa rzeczowe	723,01 zł
7	dochody z tytułu usług (zwrot za media) lokali mieszkalnych, użytkowych i innych	729 398,04 zł
8	opłata za zajęcie pasa drogowego na podstawie wydanych decyzji	9 824,01 zł
9	wpływy na podstawie zawartych umów na umieszczenie reklam	4 679,74 zł

10	dochody z tytułu odprowadzania ścieków do kanalizacji sanitarnej stanowiącej własność Gminy Brzeszcze (oraz odbiory przyłączy)	1 068 055,37 zł
11	Dochody z tytułu administrowania cmentarzami komunalnymi	162 163,00 zł
12	Razem	2 866 982,68 zł

## 6. INNE DANE I INFORMACJE O MAJĄTKOWYCH PRAWACH MAJĄCYCH WPLYW NA STAN MIENIA.

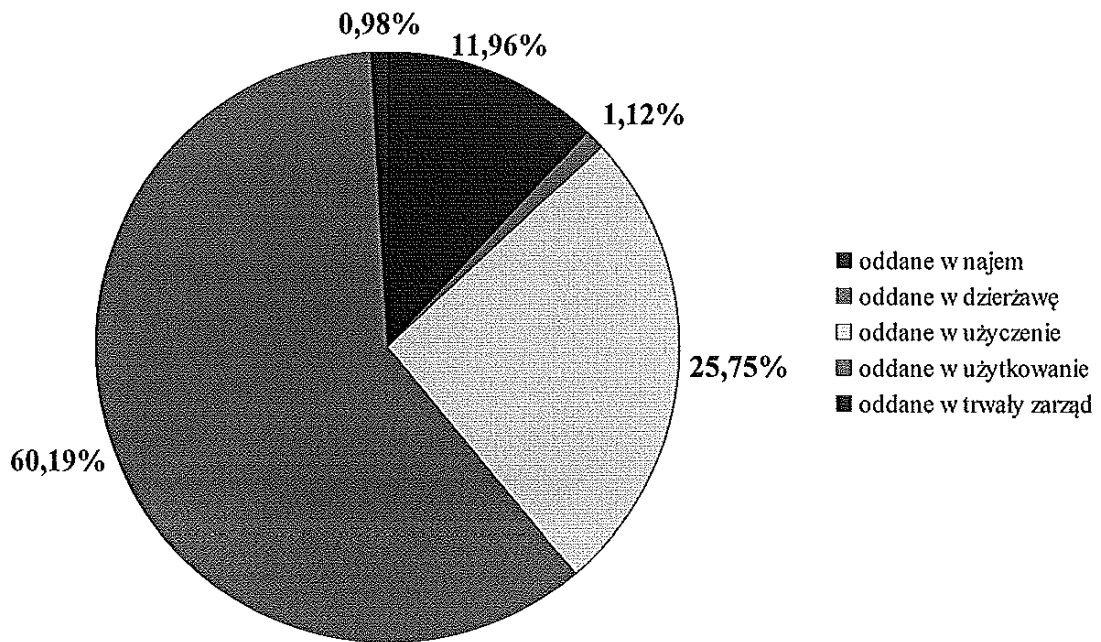
Mienie komunalne oddane w użytkowanie wieczyste osobom fizycznym i osobom prawnym 11,03 ha, w tym:

- pod garażami - 0,62 ha
- budownictwo mieszkaniowe - 7,11 ha
- handel usługi - 3,30 ha



**Pozostałe grunty stanowiące mienie komunalne 71,56 ha :**

• oddane w najem	-	0,70 ha
• oddane w dzierżawę (rolne)	-	43,07 ha
• oddane w użyczenie i nieodpłatne użytkowanie	-	18,43 ha
• oddane w odpłatne użytkowanie	-	0,80 ha
• oddane w trwały zarząd	-	8,56 ha



Burmistrz Brzeszcz  
**Cecylia Ślusarczyk**

# Wykaz mienia komunalnego

wg stanu na 31.12.2014r.

## Stan na dzień 31.12.2014r.

symbol klasyfikacji rodzajowej środków trwałych		Wyszczególnienie środków trwałych	wartość początkowa (w zł)	Nr ewidencyjny	Data wprowadzenia
grupa	podgrupa				
1		101 Budynek hali warsztatowej ul. Ofiar ośw. Nr 49A	646 270,00	3	31.03.2005
		102 Zespół garaży k/OZdr. Nosala	26 876,00	119	26.11.2003
		103 Budynek SWC Wschód 2	115 090,64	3/2	31.10.1996
		Budynek ul. Mickiewicza 6 (OPS)	459 525,13	3/31	31.10.1996
		104 Stacja agregatu prądowłórczego	123 845,80	4/111	05.05.1997
		105 Trafo (Stadion)	6 180,10	8/7	30.09.1998
		Budynek Magistratu ul. Kościelna 4	3 499 798,21	5	30.12.2000
		Budynek WE ul. Kosynierów 20	617 779,91	1	2.01.2013
		Budynek wielofunkcyjny Pu=295m2 -	244 529,75	4/74	31.12.1997
		Budynek Sołtysówki	15 000,00	228	31.12.2001
		106 Pompownia osadu recyrkulowanego	67 034,73	4/164	05.05.1997
		Przychodnia nr 1 ul. Nosala	1 015 512,00	106	31.05.2001
		107 Dom Ludowy Przecieszyn ( bez nakładu WE)	98 779,07	2	06.11.2001
		Dom Ludowy Skidziń	82 846,02	4	06.11.2001
		Dom Ludowy Wilczkowice (po modernizacji w 2005r)	456 510,48	5	06.11.2001
		Dom Ludowy Brzeszcze ( Bór)	288 412,28	10	06.11.2001
		Budynek Ośrodka Zdrowia + Szkoły w Zasolu po modernizacji	635 392,76	135	31.12.1999
		Budynek LKS Pomowiec po modernizacji	314 495,74	14	31.12.2001
		Świetlica Paderewskiego (były SWC1)	1 123 450,28	3/1	31.10.1996
		Budynek główny basenu – nowa część	5 237 495,25	1	31.12.2004
		Budynek Gimnazjum nr 1 w Brzeszczach	840 234,07	G1/1/0001	
		Budynek sala gimnastyczna Gimnazjum Nr 1	903 379,26	G1/1/0002	
		Budynek byłego Przedszkola ul. Bór 67	41 112,64	1	30.04.2013
		Ogrodzenie Przedszkola Publicznego nr 2 w Brzeszczach Bór 68	5 843,91	2	30.04.2013
		Dół gnilny Przedszkola nr 1 "Pod Kasztanami" „Bór”	2 941,78	3	30.04.2013
		Studnia Przedszkola Publicznego nr 2 w Brzeszczach Bór 67	1 335,31	4	30.04.2013
		109 Krata z piaskownikiem	333 044,02	4/22	31.12.1997
		Ogrodzenie -Cmentarz Komunalny Brzeszcze	36 241,13	2	30.12.2000
		Ogrodzenie tymczasowe -Cmentarz Komunalny Brzeszcze	81 743,89	3	30.12.2000
		WC dla pełnosprawnych- Cmentarz Komunalny w Brzeszczach	8 400,00	1	30.12.2000
		WC dla nie pełnosprawnych- Cmentarz Komunalny w Brzeszczach	14 100,00	5	31.10.2002
		Kaplica cmentarna w Brzeszczach	113 000,00	9	31.10.2002
		Dom przedpogrzebowy w Jawiszowicach	618 616,01	6	31.12.2006
		Budynek gospodarczy Pu=43,7m2 Cmentarz J-ce cz. Stara	51 300,00	21	31.10.2007
		Budynek OSP w Jawiszowicach	1 139 100,00	246	31.10.2003
		Budynek OSP w Brzeszczach	874 626,79	247	31.10.2003
		Budynek szatni i łaźni obozowej z zagospodarowaniem w parku ul. Dworcowa	355 994,33	20	31.12.2007
		Cmentarz Komunalny w Jawiszowicach ( z przyłączami ks kd wody elektr)	1 091 786,84	8	31.12.2006

		Adaptacja bud. admin. na laboratorium	866 447,22	4/87	31.12.1997
		Pompownia ścieków i zbiornik czerpny V=651 m3	263 188,29	4/31	31.12.1997
		Odwodnienie cmentarza w Brzeszczach ( drenaż do rowu)	137 083,81	22	31.12.2010
		Przebudowa kapliczki św. Anny Samotrzeć w Brzeszczach	23 317,00	509	30.12.2011
		Wiata przystankowa Merkury2004ST przy ul. Piastowskiej /Sobieskiego	6 063,79	115	01.08.2012
		Budynek gospodarczy na cmentarzu Brzeszcze ( na śmieci)	4 171,47	37c	31.01.2013
		Wiata przystankowa Merkury2003ST przy ul. Jaźnik /Trzciniec	7 963,63	114	01.08.2012
		Renowacja kapliczki na Tyrnówce w Brzeszczach	27 599,57	30	31.07.2013
		Renowacja pomnika ku czci ofiar podobożu Jawiszowicz w Brzeszczach	23 929,08	31	30.08.2013
		Przystanek autobusowy przy ul. Budy w Brzeszczach	10 751,78	124	29.12.2014
	110	Budynek mieszkalny Skidziń Piwna 2	171 500,00	92	31.08.2003
		Budynek mieszkalny Pszczyńska 11 , ("Bórkówka") – udział	101 880,42	7	30.09.2005
		Budynek mieszkalny Zasole ul. K. Jagiełły 37	407 149,44	3	30.12.2000
		Budynek socjalny ul. Kościuszki 6	758 396,07	2	31.12.2004
		Budynek mieszkalny przy ul. Lachowickiej ( udział 1/2)	6 500,00	91	31.03.2013
	122	Lokal mieszkalny Narutowicza 46/2/25 3/4cz	81 150,00	93	30.11.2014
<b>Razem podgrupa 10</b>			<b>24 484 715,70</b>		
<b>Razem podgrupa 12</b>			<b>,00</b>		
13	139	Pomieszczenie magazynowe	400,00	67	30.11.1995
		Wiata warsztatowa	400,00	68	30.11.1995
<b>Razem podgrupa 13</b>			<b>800,00</b>		
14	144	Budynek biurowy WILLA (po modernizacji w 2005r)	876 374,53	8/94	30.09.1998
	145	Budynek szatni i łaźni przy LZS Przecieszyn	1 220,00	61	30.11.1995
		Budynek - barakowóz	2 000,00	60	30.11.1995
<b>Razem podgrupa 14</b>			<b>879 594,53</b>		
15	151	Przychodnia zdrowia ul. Piłsudskiego 6	690 779,27	44	31.12.1992
<b>Razem podgrupa 15</b>			<b>690 779,27</b>		
16	160	Budynek mieszkalny nr 1	89 648,42	5/1	30.11.1995
		Budynek mieszkalny nr 2	42 655,06	5/2	30.11.1995
		Budynek mieszkalny nr 3	168 837,90	5/3	30.11.1995
		Budynek mieszkalny nr 4	150 968,97	5/4	30.11.1995
		Budynek mieszkalny nr 5	91 900,64	5/5	30.11.1995
		Budynek mieszkalny nr 6	128 772,38	5/6	30.11.1995
		Budynek mieszkalny nr 7	99 593,45	5/7	30.11.1995
		Budynek mieszkalny nr 8	100 954,88	5/8	30.11.1995
		Budynek mieszkalny nr 9	114 714,03	5/9	30.11.1995
		Budynek mieszkalny nr 12	91 971,78	5/10	30.11.1995
		Budynek mieszkalny nr 13	73 842,05	5/11	30.11.1995
		Budynek mieszkalny nr 14	150 454,53	5/12	30.11.1995
		Budynek mieszkalny nr 15	103 152,10	5/13	30.11.1995
		Budynek mieszkalny nr 16	72 438,17	5/15	30.11.1995
		Budynek mieszkalny nr 17	135 463,40	5/16	30.11.1995
		Budynek mieszkalny nr 18	91 836,44	5/17	30.11.1995

		Budynek mieszkalny nr 19	83 005,14	5/18	30.11.1995
		Budynek mieszkalny nr 20	85 571,64	5/19	30.11.1995
		Budynek mieszkalny nr 22	62 504,49	5/14	30.11.1995
		Budynek mieszkalny nr 23	166 579,97	5/21	30.11.1995
		Budynek mieszkalny nr 24	70 138,36	5/22	30.11.1995
		Budynek mieszkalny nr 38	15 888,23	5/24	30.11.1995
		Budynek mieszkalny nr 40	13 056,20	5/25	30.11.1995
		Budynek mieszkalny nr 44	37 194,60	5/26	30.11.1995
		Budynek mieszkalny nr 45	23 658,09	5/27	30.11.1995
		Budynek mieszkalny nr 50	44 240,30	5/29	30.11.1995
		Budynek mieszkalny nr 36 J-ce	33 531,00	6/7	31.12.1997
		Budynek mieszkalny nr 40 (były 552) J-ce	13 695,66	6/5	31.12.1997
		Budynek mieszkalny nr 24 w Jawiszowicach	24 832,53	6/6	31.12.1997
	165	Budynek mieszkalny przy ul. Siedliska	79 778,16	5/30	30.11.1995
<b>Razem podgrupa 16</b>			<b>2 460 878,57</b>		
	170	Budynek Przedszkola nr 1 "Pod Kasztanami" w Brzeszczach	287 716,61	P1/1/0001	
		Budynek Przedszkola nr 2 "Słoneczko" w Brzeszczach	351 073,04	P2/1/0001	
		Budynek Przedszkola nr 3 "Żyrafa" w Brzeszczach	914 588,54	P3/1/0001	
		Budynek Przedszkola nr 4 "Pod Tęczą" w Jawiszowicach	659 831,58	P4/1/0001	
		Budynek Przedszkole w Skidzinu	109 844,00	PS/1/0001	
	171	Budynek szkolny Szkoły Podstawowej nr 1 w Brzeszczach	870 346,17	SP1/1/0001	
		Budynek szkolny Szkoły Podstawowej nr 2 w Brzeszczach	1 535 042,61	SP2/1/0001	
		Budynek Gimnazjum nr 2 w Brzeszczach	1 494 050,65	G2/1/0001	
		Budynek szkolny Szkoły Podstawowej w Jawiszowicach	627 979,84	SPJ/1/0001	
		Budynek sala gimnastyczna Szkoły Podstawowej w Jawiszowicach	181 446,50	SPJ/1/0003	
		Budynek szkolny Szkoły Podstawowej w Skidzinu	552 110,18	SPS/1/0001	
		Budynek sala gimnastyczna Szkoły Podstawowej Skidziń	171 230,92	SPS/1/0003	
		Budynek szkolny Szkoły Podstawowej Przecieszyn	204 609,54	SPP/1/0001	
	178	Świetlica osiedlowa, Os. Szymanowskiego	128 522,00	8/57	30.09.1998
		Świetlica osiedlowa, Os. Paderewskiego	20 250,00	8/44	30.09.1998
<b>Razem podgrupa 17</b>			<b>8 108 642,18</b>		
18	181	Budynek gospodarczy (Ogródki działkowe)	14 599,00	8/81	30.09.1998
		Budynek gospodarczy Szkoły Podstawowej w Jawiszowicach (WE)	1 281,83	SPJ/1/0002	
		Budynek gospodarczy Szkoły Podstawowej w Przecieszynie (WE)	6 305,26	SPP/1/0002	
<b>Razem podgrupa 18</b>			<b>22 186,09</b>		
	190	Budynek hotelowo socjalny (stadion KS Górnik)	366 382,92	8/5	30.09.1998
	191	Hala sportowa	1 926 755,32	8/67	30.09.1998
		Hala sportowa - "przebudowa"	1 073 586,20	8/68	30.09.1998
		Hala sportowa modernizacja	29 000,00	8/69	30.09.1998
	195	Budynki kotłowni (oczyszcz.)	49 104,00	4/75	31.12.1997
	198	Budynek WC (stadion KS Górnik)	111 172,27	8/6	30.09.1998
<b>Razem podgrupa 19</b>			<b>3 556 000,71</b>		
<b>Razem grupa 1</b>			<b>40 203 597,05</b>		

2	210	Przepompownie ścieków na zad. Piaski ul. Wodna 19	10 307,50	118	31.12.2005
		Przepompownie ścieków na zad. Piaski ul. Wodna 39	15 755,00	121	31.12.2005
		Pompownia ścieków PP1 (PC) Wyzwolenia	94 417,62	180	31.03.2007
		Pompownia ścieków PP2 (P1) Długa	17 156,52	181	31.03.2007
		Pompownia ścieków PP3 (P2) Norwida	16 824,45	182	31.03.2007
		Pompownia ścieków PP4 (P3) Rzemieślnicza	44 819,67	183	31.03.2007
		Pompownia ścieków PP5 (P4) ul. Sosnowa	52 509,98	184	31.03.2007
		Pompownia ścieków PP6 (P5) Topolowa-Sosnowa	18 445,97	185	31.03.2007
		Pompownia ścieków PP7 (P6) Topolowa	42 003,80	186	31.03.2007
		Pompownia ścieków PP8 (P7) Wrzosowa	15 442,45	187	31.03.2007
		Pompownia ścieków PP9 (Pd-1) Żołędziowa	15 820,21	188	31.03.2007
		Pompownia ścieków PP10 (Pd-2) Pogodna	15 332,65	189	31.03.2007
		Pompownia ścieków PP11 (Pd-3) Długa-Kościół	14 873,95	190	31.03.2007
		Pompownia ścieków PP12 (Pd-4) Długa	15 292,07	191	31.03.2007
		Pompownia ścieków PP13 (Pd-5) Groblowa	17 420,14	192	31.03.2007
		Pompownia ścieków PP14 (Pd-6) Topolowa	19 633,29	193	31.03.2007
		Pompownia ścieków PP15 (Pd-7) Nosala	18 225,83	194	31.03.2007
		Pompownia ścieków PB1 Pompownia Brzeszcze ul. Piastowska	109 782,79	195	31.03.2007
		Pompownia ścieków PB18 (P8) Przecieszynska	39 861,65	196	31.03.2007
		Pompownia ścieków PB19 (Pd-8) Przecieszynska	17 399,97	197	31.03.2007
		Przepompownia ścieków ul. Bugaj na Bagnie	174 102,97	263	31.11.2009
		Pompownia ścieków PB20 ( Brzeszcze ul. Pszczyńska)	91 550,71	286	29.11.2013
		Pompownia ścieków PB21 ( Rejon ul. Wspólnej w Brzeszczach)	53 267,24	287	29.11.2013
		Pompownia ścieków PB22 rejon os. Nowa Kolonia	67 725,00	298	31.07.2014
		Pompownia ścieków PP16 Przecieszyn ul Folwarczna ( fi 1500mm H=3,27m)	49 400,00	303	26.11.2014
		Pompownia ścieków PP17 Przecieszyn ul Spokojna ( fi 1500mm H=3,61m)	49 400,00	306	26.11.2014
	21		Odprowadzenie wód + przewód techn. (Oczyszczalnia )	12 761,39	176
	211	Przewód technologiczny-kanalizacja sanitarna Oczyszczalnia ściek	71 091,30	178	09.09.2004
		Kanalizacja deszczowa od ul Dąbrowskiego do Ofiar Oświęcimia	51 829,96	83	31.12.1998
		Rurociąg tłoczny fi 50x3 w ul. Lisica	3 383,98	107	28.04.2000
		Rurociąg tłoczny fi 63x3,6 PE w ul. Lisica	3 640,14	108	28.04.2000
		Kanalizacja deszczowa ul. Sloneczna	90 324,10	109	28.04.2000
		Kanalizacja deszczowa ul. Św. Wojciecha	296 606,91	110	14.02.2002
		Odwodnienie ul. Popiełuszki i Kusocińskiego ( Lp książki 252)	268 362,85	111	31.12.2002
		Kanalizacja deszczowa ul. Polnej	177 641,52	112	31.12.2004
		Kanalizacja deszczowa ul. Św. Wojciecha	508 879,11	113	31.12.2004
		Kanalizacja grawitacyjna w rejonie Lisica	78 164,45	114	31.12.2004
		Przepusty w ul. Wodnej	4 006,44	115	31.12.2004
		Kanalizacja sanitarna rejon Piaski Jawiszowice L=6 731,30m	1 363 523,50	122	31.12.2005
		Kanalizacja sanitarna rejon Jawiszowice rejon Olszyny L= 1 938,57 m	456 648,83	116	31.12.2005
		Kanalizacja sanitarna Jawiszowice rejon Nawsie L= 2706,78m	581 785,99	117	31.12.2005

Sieć kanalizacji sanit PCV150-200 L=1921,37m Brzeszcze Zadanie V	296 192,01	124	31.12.2005
Pompownia ścieków nr PB2 z zasilaniem ul.Słowiańska 31	12 984,00	125	31.12.2005
Pompownia ścieków nr PB3 z zasilaniem ul.Słowiańska 16	12 984,00	126	31.12.2005
Pompownia ścieków nr PB4 z zasilaniem ul.Słowiańska 29	12 984,00	127	31.12.2005
Pompownia ścieków nr PB5 z zasilaniem ul.Słowiańska 8	12 984,00	128	31.12.2005
Pompownia ścieków nr PB6 z zasilaniem ul.Słowiańska 6	12 984,00	129	31.12.2005
Pompownia ścieków nr PB7 z zasilaniem ul. Miła 12	12 984,00	130	31.12.2005
Pompownia ścieków nr PB8 z zasilaniem ul. Miła 7	12 984,00	131	31.12.2005
Pompownia ścieków nr PB9 z zasilaniem ul. Miła 5	12 984,00	132	31.12.2005
Pompownia ścieków nr PB10 z zasilaniem ul. Miła 2	12 984,00	133	31.12.2005
Pompownia ścieków nr PB11 z zasilaniem ul. Stefczyka 34	12 984,00	134	31.12.2005
Pompownia ścieków nr PB12 z zasilaniem ul. Stefczyka 30	12 984,00	135	31.12.2005
Pompownia ścieków nr PB13 z zasilaniem ul. Stefczyka 26	12 984,00	136	31.12.2005
Pompownia ścieków nr PB14 z zasilaniem ul. Stefczyka 22	12 984,00	137	31.12.2005
Pompownia ścieków nr PB15 z zasilaniem ul. Leśna 17	12 984,00	138	31.12.2005
Pompownia ścieków nr PB16 z zasilaniem ul. Leśna 13	12 984,00	139	31.12.2005
Pompownia ścieków nr PB17 z zasilaniem ul. Leśnej PB17 ul. Leśnej (dz 1748/8)	12 984,00	140	31.12.2005
Kanalizacja deszczowa fi160-200 w Brzeszczach rejon ul. Dworcowej L=487,30m	143 930,00	158	30.06.2006
Kanalizacja deszczowa fi160-200 w Brzeszczach rejon ul. Mickiewicza	49 300,00	159	30.06.2006
Kanalizacja deszczowa fi120-200 w Brzeszczach rejon Placu targowego	102 575,86	160	30.06.2006
Kanalizacja deszczowa fi250-200 w Brzeszczach rejon ul. M. Konopnickiej	92 510,00	161	30.06.2006
Kanalizacja deszczowa fi100-200 w Brzeszczach rejon ul. Żwirki i Wigury	70 730,00	162	30.06.2006
Kanalizacja deszczowa fi200-500 w Brzeszczach rejon ul. W. Łokietka L=191,68m	57 750,00	163	30.06.2006
Kanalizacja deszczowa fi160-200 w Brzeszczach rejon ul. W. Łokietka L=320,99 m	107 080,00	164	30.06.2006
Kanalizacja deszczowa fi160-200 w Brzeszczach rejon ul. G. Narutowicza	178 700,00	165	30.06.2006
Kanalizacja deszczowa fi100-400 w Brzeszczach rejon ul. K. Wielkiego	188 920,52	166	30.06.2006
Kanalizacja deszczowa w części ul. Dworcowej w Brzeszczach	99 220,00	167	31.12.2006
Kanalizacja deszczowa w części ul. Mickiewicza w Brzeszczach	4 880,00	168	31.12.2006
Kanalizacja deszczowa w części ul. Narutowicza w Brzeszczach	305 974,00	169	31.12.2006
Kanalizacja deszczowa w części ul. K. Jadwigi i Prusaw Brzeszczach	146 678,28	170	31.12.2006
Kanalizacja deszczowa na terenie w Szkoly Podstawowej nr 2 w Brzeszczach	152 860,00	171	31.12.2006
Kanalizacja deszczowa w części ul. Piłsudskiego w Brzeszczach	243 055,00	172	31.12.2006
Kanalizacja deszczowa na terenie os. Słowackiego w Brzeszczach	573 280,00	173	31.12.2006
Kanalizacja deszczowa w części ul. Turystycznej w Brzeszczach	339 030,00	174	31.12.2006
Kanalizacja deszczowa na terenie os. Paderewskiego w Jawiszowicach	1 894 942,40	175	31.12.2006
Kanalizacja deszczowa w części ul. Ofiar Oświęcimia	185 730,00	176	31.12.2006
Kanalizacja sanitarna PCV fi160-315mm rejon Daszyńskiego-Krasińskiego	341 536,41	178	31.12.2006

Kanalizacja sanitarna Przecieszyn Północ	2 083 216,63	179	31.03.2007
Kanalizacja deszczowa rejon Drobniaka	678 076,41	229	31.10.2007
Kanalizacja deszczowa w rejonie Stara Kolonia w Brzeszczach	317 660,00	230	30.11.2007
Kanalizacja sanitarna w rejonie Stara Kolonia w Brzeszczach	290 356,80	231	30.11.2007
Kanalizacja deszcz w rejonie ul. Dworcowa- Irysowa-Obozowa w Brzeszczach	1 258 482,50	232	31.12.2007
Kanalizacja deszczowa w Brzeszczach w rejonie od os. Szymanowskiego do ul. Willowej i Sobieskiego (K48-K97)	409 213,51	234	31.01.2009
Kanalizacja deszcz w B-ach w rejonie od os. Szymanowskiego do ul. Willowej - cz. wschodnia	73 525,21	235	31.01.2009
Kanalizacja deszczowa w Brzeszczach w rejonie od os. Szymanowskiego do ul. Willowej - cz. Zachodnia (K92-K121)	153 807,35	236	31.01.2009
Kanalizacja deszczowa w Brzeszczach w rejonie ulicy Dębowej ( K71-K83)	93 504,30	237	31.01.2009
Kanalizacja deszczowa w Brzeszczach w rejonie części ul. Piastowskiej od Kościuszki do Ofiar Oświęcimia	445 666,22	238	31.01.2009
Kanalizacja deszcz w B-ach w rej od ul. Dąbrowskiego do ul. Piastowskiej (K34-K167)	168 568,49	239	31.01.2009
Kanalizacja deszczowa od ul. Sobieski do przepomp wód	52 745,30	240	31.01.2009
Kanalizacja deszczowa od ul. Sobieski do ul. Piastowskiej	41 975,66	241	31.01.2009
Kanalizacja deszczowa w Brzeszczach w rejonie od ulicy Lipowej (K1-K21)	135 262,97	242	31.01.2009
Kanalizacja deszczowa w Brzeszczach w ulicy Przedwieśnik oraz do rowu D8	401 455,23	243	31.01.2009
kanal betonowy fi 500 w ul. Kościuszki w Brzeszczach ( nr inw KWK 211/290117)	1 739,00	246	31.08.2009
kanal betonowy fi 300 w ul. Kościuszki w Brzeszczach( od nr 9 do nr113)( nr inw KWK 211/290462)+modernizacja	394 188,33	247	31.08.2009
kanal betonowy fi 150Park miejski ul. Kościuszki/Ofiar Oświęcimia w Brzeszczach ( nr inw KWK 211/290112)	22 418,00	248	31.08.2009
kanal betonowy fi 200 w ul. Parkowa w Brzeszczach ( nr inw KWK 211/290113)	17 146,90	249	31.08.2009
kanal betonowy fi 150 w ul. Matejki w Brzeszczach ( nr inw KWK 211/290114)	16 837,00	250	31.08.2009
kanal betonowy fi 300 w ul. Sienkiewicza w Brzeszczach ( nr inw KWK 211/290115)	37 352,00	251	31.08.2009
kanal betonowy fi 200 w ul. Chopina w Brzeszczach ( nr inw KWK 211/290116)	21 507,70	252	31.08.2009
kanal betonowy fi 200 w os. Nowa Kolonia w Brzeszczach ( nr inw KWK 211/290119)	16 219,00	253	31.08.2009
kanal betonowy fi 200 w os. Nowa Kolonia w Brzeszczach ( nr inw KWK 211/290374)	18 930,00	254	31.08.2009
kanal betonowy fi 300 w os. Nowa Kolonia w Brzeszczach ( nr inw KWK 211/290375)	23 938,00	255	31.08.2009
kanal betonowy fi 150 w os. Nowa Kolonia w Brzeszczach ( nr inw KWK 211/290376)	37 354,00	256	31.08.2009
kanal betonowy fi 300 w ul. Daszyńskiego (Drobniaka) w Brzeszczach ( Od nr 290 do 306) ( wzdłuż Drobniaka do pola Magerlego) ( nr inw KWK 211/290377)	26 699,00	257	31.08.2009
kanal betonowy fi 200 w ul. Daszyńskiego w Brzeszczach (od nr 3 do 289) ( nr inw KWK 211/290378)	12 711,00	258	31.08.2009
kanal betonowy fi 200 w ul. Daszyńskiego w Brzeszczach ( od nr 1 do nr 275) ( nr inw KWK 211/290379)	54 577,00	259	31.08.2009
Szambo w rej. ul. Leśnej /Kolejowej w Brzeszczach ( nr inw KWK 211/290373)	1 213,00	260	31.08.2009
Kanalizacja deszczowa w ul. Bugaj	87 244,83	261	30.11.2009
Kanalizacja deszcz w B-ach w ul. Mickiewicza-Kochanows-Kombat-Wysp-Koper	684 380,74	262	30.11.2009

Kolektor kanalizacji deszczowej PVC 400mm L=119,05m	30 627,00	264	10.05.2011
Kolektor kanalizacji sanitarnej PVC 200mm L=150,97m (k/B1)	12 000,00	265	10.05.2011
Oświetlenie ul. Wałowej ( 4 oprawy na sieci PKP)	6 426,43	1	30.06.2004
Oświetlenie skrzyżowania pod szkołą w Jawiszowicach	10 823,05	2	31.12.2004
Oświetlenie ul. Oświęcimskiej w Wilczkowicach	13 891,74	3	31.12.2004
Oświetlenie ul. Łagodnej w Brzeszczach	2 749,52	4	31.12.2004
Oświetlenie ul. Borowej w Brzeszczach	922,88	5	31.12.2004
Oświetlenie ul. Łokietka Dworcowej w Brzeszczach	922,88	6	31.12.2004
Oświetlenie ul. Tulipanów w Jawiszowicach	922,88	7	31.12.2004
Oświetlenie ul. Siennej w Jawiszowicach	4 617,45	8	31.12.2004
Oświetlenie ul. Miodowej w Jawiszowicach	3 784,74	9	31.12.2004
Oświetlenie ul. Nosala w Przecieszynie	2 174,40	10	31.12.2004
Oświetlenie ul. Wyzwolenia w Skidzinu	922,88	11	31.12.2004
Oświetlenie ul. Wypoczynkowej Podlipie w Skidzinu	922,88	12	31.12.2004
Oświetlenie ul. Młynarskiej w Wilczkowicach	1 621,24	13	31.12.2004
Oświetlenie ul. Paderewskiego w Jawiszowicach	3 060,00	14	31.12.2004
Oświetlenie ul. Narutowicza w Brzeszczach	980,00	15	31.12.2004
Oświetlenie ul. Oświęcimskiej w Wilczkowicach	980,00	16	31.12.2004
Oświetlenie ul. Przecieszyńska w Brzeszczach	980,00	17	31.12.2004
Oświetlenie ul. Mostowej w Jawiszowicach	3 435,00	18	31.12.2004
Oświetlenie ul. Bór w Brzeszczach	6 103,00	19	31.12.2004
Oświetlenie ul. Jasnej w Zasolu	2 659,00	20	31.12.2004
Oświetlenie ul. Załęcze w Zasolu	4 005,00	21	31.12.2004
Oświetlenie ul. Hubala w Jawiszowicach	11 146,00	22	31.12.2004
Oświetlenie ul. Pochyłej w jawiszowicach	2 300,00	23	31.12.2004
Oświetlenie ul. Jana Pawła II w Jawiszowicach	22 145,03	24	31.12.2005
Oświetlenie ul. Stefczyka w Brzeszczach	28 793,92	25	31.12.2005
Oświetlenie ul. Słowackiego w Brzeszczach	4 711,12	26	31.12.2005
Oświetlenie Oś. Paderewskiego w Jawiszowicach.	2 506,28	27	31.12.2005
Oświetlenie ul. Gołębiej w Zasolu	1 972,20	28	31.12.2005
Oświetlenie ul. Piastowskiej w Brzeszczach	1 098,76	29	31.12.2005
Oświetlenie ul. Nowa Kolonia w Brzeszczach	1 098,76	30	31.12.2005
Oświetlenie ul. Młynarskiej w rej DL Wilczkowice	1 098,76	31	31.12.2005
Oświetlenie ul. Słowackiego w Brzeszczach	2 130,98	32	31.12.2005
Oświetlenie ul. Górka św. Jana w Jawiszowicach	2 630,98	33	31.12.2005
Oświetlenie ul. Witosa w Jawiszowicach	33 255,66	34	31.12.2006
Oświetlenie ul. Długiej w Przecieszynie	7 577,22	35	31.12.2006

		Oświetlenie ul. Borowej w Brzeszczach	9 124,22	36	31.12.2006
		Oświetlenie ul. Alei Dworskie i Wałowej w Jawiszowicach	11 442,22	37	31.12.2006
		Oświetlenie ul. Wałowej-K. Wielkiego w Brzeszczach	5 260,22	38	31.12.2006
		Oświetlenie ul. Wyzwolenia i Piwnej w Skidziniu	14 379,22	39	31.12.2006
		Przyłącze wodociągowe do Hali Sportowej w Brzeszczach	40 500,00	103	25.02.2002
		Ukształtowanie ternu Jawiszowice pomiędzy SWC2-Świetlica	7 315,00	39	01.10.2004
		Przewody technologiczne Oczyszczalnia ścieków	161 540,00	196	30.11.2008
		Przewody technologiczne Oczyszczalnia ścieków	333 670,00	206	30.11.2008
		Sieci elektroenergetyczne Oczyszczalnia ścieków	26 890,00	209	30.11.2008
		Linie kablowe AKP Oczyszczalnia ścieków	11 520,00	210	30.11.2008
		Połączenie złóż biologicznych – rurociąg fi 250 L=36m	52 020,00	232	31.12.2010
		Kanalizacja deszczowa w ul. Bocznej i ul. Skróty w Jawiszowicach	8 364,00	266	31.10.2011
		Kanalizacja deszczowa w ul. Płotnickiej w Przecieszynie	10 332,00	267	31.10.2011
		Kanalizacja deszczowa w ul. Długiej Przecieszyn	6 961,80	268	31.10.2011
		Kanalizacja sanitarna PCV 250/160 w J-cach ul. Turystyczna zad IIA L=277,2m	106 306,91	278	31.12.2012
		Kanalizacja sanitarna w rejonie ul. Pszczyńskiej w Brzeszczach	612 564,19	284	29.11.2013
		Kanalizacja sanitarna w rejonie ul. Wspólnej w Brzeszczach	142 457,57	285	29.11.2013
		Studnia kanalizacji deszczowej w ul. Pańskiej w Brzeszczach	3 247,20	292	29.11.2013
		Studnia ściekowa kanalizacji deszczowej w ul. Stefczyka	2 228,88	294	30.05.2014
		Park przy ul. Dworcowej – fontanna parkowa (niecka żelb fi 7m + reflektory 24szt + 3 pompy +komputer+przyłacz el YKY5x6 L=95m+przyłacz wody fi 40 L=44m + przyłacz kanal)	314 602,15	26	01.07.2013
		Kanalizacja sanitarna w rejonie os. nowa Kolonia w Brzeszczach	317 660,00	297	31.07.2014
		Kanalizacja deszczowa w ul. Leśnej w rej os. Nowa Kolonia w Brzeszczach	86 090,72	301	31.07.2014
		Kanalizacja sanitarna Przecieszyn pld rejon Folwarcznej, Spokojnej, Fredry ( L=1896m fi 90-200mm)	537 161,76	302	26.11.2014
		Oświetlenie ul. Św. Wojciecha (linia AsXs2x25 L=200m + 2 oprawy SGS102 na istniejących słupach)	14 433,87	40	6.11.2014
		Oświetlenie ul. Reymonta ( Linia AsXS2x25mm2 L=122m i dwa nowe słupy ZN-10 + 2 oprawy SGS102)	10 600,00	41	6.11.2014
		Zaplecze kulturalno-oświatowe „Folwark-Przecieszyn” w Przecieszynie oświetlenie terenu	11 080,00	37	31.12.2014
		Zaplecze kulturalno-oświatowe „Folwark-Przecieszyn” w Przecieszynie – kanalizacja deszczowa	17 665,44	38	31.12.2014
		<b>Razem podgrupa 21</b>	<b>22 039 427,47</b>		
22	220	Magistrat ul. Kościelna 4 - zagospodarowanie terenu	154 419,68	4	30.12.2000
		Droga o nawierzchni asfaltowej ulica Graniczna k/ Składowiska-nakład	282 000,00	4	30.12.2000
		ulica Wąska w Przecieszynie	32 494,09	1	30.12.2000
		ulica. Załącze w Zasolu	29 875,27	2	30.12.2000
		ul. równoległa do ul. Wypoczynkowej w Skidziniu	56 161,06	3	30.12.2000
		przebudowa ul. Słonecznej w Brzeszczach	74 623,50	4	30.12.2000
		droga dojazdowa, parking ul. Szymanowskiego	83 784,50	5	30.12.2000
		ulica Trzciniac w Jawiszowicach	96 636,18	6	30.12.2000
		zagospodarowanie skweru ul. Mickiewicza	86 091,43	7	30.12.2000
		chodnik wzdłuż ul. Piastowskiej	72 228,46	8	30.12.2000
		ulica. Wałowa w Brzeszczach	19 841,09	9	31.12.2001
		ulica Rolnicza w Przecieszynie	28 102,63	10	31.12.2001
		ulica Czworaki w Jawiszowicach	40 816,16	11	31.12.2001

ul. Odległa w Brzeszczach-Borze	47 639,68	12	31.12.2001
ul. Górka Św. Jana w Jawiszowicach	60 199,54	13	31.12.2001
ul. Narutowicza	400 460,28	14	31.12.2001
chodnik wzdłuż ul. Leśnej - os. Nowa Kolonia	44 500,65	15	31.12.2001
chodnik łączący ul. Słowackiego z ul. Prusa	18 053,21	16	31.12.2001
chodnik na os. Paderewskiego	40 983,18	17	31.12.2001
chodnik ul. Kościuszki - I etap	40 305,78	18	31.12.2001
chodnik ul. Kościuszki - II etap	43 089,01	19	31.12.2001
droga wjazdowa z parkingiem os. Paderewskiego	251 191,04	20	31.12.2001
modernizacja ul. Nowa Kolonia	54 964,20	21	31.12.2002
modernizacja ul. bocznej od Budy	38 021,28	22	31.12.2002
modernizacja chodnika wzdłuż bloku nr 7 ul. Słowackiego	12 586,52	23	31.12.2002
modernizacja fragmentu ul. Młyńskiej	50 581,04	24	31.12.2002
modernizacja ul. Podlipie w Skidzinie	31 801,09	25	31.12.2002
modernizacja ul. Gołębiej w Zasolu	47 483,23	26	31.12.2002
fragment chodnika ul. Wypoczynkowej +plac asfalt. etap II	23 343,06	27	31.12.2002
modernizacja fragm. ul. Daszyńskiego	14 028,92	28	31.12.2002
modernizacja ul. Hubala	31 664,62	29	31.12.2002
modernizacja fragmentu ul. bocznej od Nosala	46 507,75	30	31.12.2002
modernizacja ul. Rzemieślniczej	33 189,93	31	31.12.2002
modernizacja fragmentu ul. Wałowej	72 538,53	32	31.12.2002
modernizacja ul. Witosa etap II	87 748,85	33	31.12.2002
modernizacja ul. Witosa etap I	80 100,77	34	31.12.2002
parking przy ul. Mickiewicza 4	253 622,32	35	31.12.2002
Modernizacja ul. Zawiszy Czarnego	35 499,11	36	31.12.2003
Modernizacja ul. Harmeskiej	44 897,84	37	31.12.2003
Parking na os. Paderewskiego	130 884,52	38	31.12.2003
Parking na os. Paderewskiego	3 801,86	39	31.12.2003
Przebudowa parkingu na os. Szymanowskiego	13 995,56	40	31.12.2003
Przebudowa parkingu na os. Szymanowskiego	48 003,61	41	31.12.2003
Przebudowa chodnika 1-go Maja	14 242,70	42	31.12.2003
element przebudowy chodnika ul. Mickiewicza	4 498,10	43	31.12.2003
parking ul. Piastowska - Kosynierów	137 000,00	44	13.10.2004
Przebudowa peronu aut. - ul. Bielska (skrzyż z Handlową)	7 999,57	46	31.12.2004
Parking „Pod Górnikiem” (to jest dofinansowanie wodociągu dla RPWiK k/PSS ul. Turystyczna)	13 764,35	47	31.12.2004
ul. Kazimierza Wielkiego-przebudowa	311 663,15	48	31.12.2004
ul. Gwarków-przebudowa	87 266,67	49	31.12.2004
ul. Orzeszkowej w Przecieszynie - przebudowa	23 794,78	50	31.12.2004
ul. Żołędziowej	28 686,57	51	31.12.2004
chodnik - ul. Piastowska	190 116,23	52	31.12.2004
parking ul. Św. Wojciecha z Piastowską	11 479,63	53	31.12.2004
chodnik - ul. Królowej Jadwigi	24 287,07	54	31.12.2004
chodnik wzdłuż budynku Słowackiego 11	20 514,37	55	31.12.2004
zabudowa peronu - ul. Budy	7 710,34	56	31.12.2004

zabudowa peronu – ul. Oświęcimska	7 735,83	57	31.12.2004
zabudowa peronu – ul. Bielska	8 363,36	58	31.12.2004
peron i wiata autobusowa -J-ce – ul. Przeczna	9 751,55	59	31.12.2004
wiata przystankowa – ul. Turystyczna	6 643,29	60	31.12.2004
parking przy basenie w Brzeszczach – budowa	85 470,11	61	31.12.2004
fragment chodnika ul. Wypoczynkowej I etap	16 852,53	62	31.12.2002
chodnik na os. Paderewskiego	30 855,57	63	31.12.2005
chodnik na os. Paderewskiego	30 579,90	64	31.12.2005
chodnik na os. Paderewskiego	22 691,70	65	31.12.2005
ul. Polna - przebudowa	650 524,68	66	31.12.2005
ul. Górnica – przebudowa	249 500,85	67	31.12.2005
ul. Gałczyńskiego w J-cach - przebudowa	153 502,57	68	31.12.2005
ul. Grunwaldzka - przebudowa	270 398,66	69	31.12.2005
chodnik przy budynku Słowackiego nr 9 – przebudowa	21 303,57	70	31.12.2005
ul. Konopnickiej – przebudowa	47 799,19	71	31.12.2005
ulica Mickiewicza rozbudowa	1 511 511,76	72	31.12.2006
parking przy ul. Konopnickiej w Brzeszczach – budowa	37 832,40	73	31.12.2006
chodnik przy ul. Konopnickiej – przebudowa	18 860,46	74	31.12.2006
chodnik przy ul. Piastowskiej – przebudowa	227 271,09	75	31.12.2006
ul. Nowa Kolonia – przebudowa	103 668,28	76	31.12.2006
ul. Ogrodowa – przebudowa	84 161,23	77	31.12.2006
parking przy Domu Ludowym w Zasolu – przebudowa	62 072,25	78	31.12.2006
ul. na os. Paderewskiego	381 249,59	79	31.12.2006
ul. Wojska Polskiego – przebudowa	201 395,33	80	31.12.2006
chodnik przy ul. B. Prusa – przebudowa	20 000,00	81	31.12.2006
chodnik przy ul. Borowej z odwodnieniem – budowa	225 654,73	82	31.12.2006
ulica św. Wojciecha w Brzeszczach	1 121 660,13	83	31.12.2007
ul. Szymanowskiego w Brzeszczach	613 027,59	84	31.12.2007
ulica Przyłogi	248 615,26	85	31.12.2007
Parking przy ul. Dworcowej	182 199,28	86	31.12.2007
chodniki przy Kościuszki	274 084,32	87	31.12.2007
Chodniki przy Leśnej	135 321,09	88	31.12.2007
chodniki przy Narutowicza blok 20, 22, 23, 24,35	48 082,03	89	31.12.2008
ulica Kosynierów w Brzeszczach (przebudowa)	644 882,16	90	31.12.2008
ulica Górnica – przebudowa	110 939,26	91	31.12.2008
ulica Handlowa w Jawiszowicach (przebudowa)	994 743,66	92	31.12.2008
ul. Prusa – zagospodarowanie terenu	149 023,09	93	31.12.2008
ul. Słowackiego – Zagospodarowanie terenu	172 994,89	94	31.12.2008
parking przy kaplicy w Zasolu – budowa	124 879,75	95	31.12.2008
chodnik przy bloku nr 35 G. Narutowicza – przebudowa	19 994,54	96	31.12.2008
chodnik przy bloku nr 38 Łokietka – przebudowa	21 051,93	97	31.12.2008
ulica Kościelna z kanalizacją i oświetleniem	1 522 736,29	98	31.12.2009
ulica Topolowa z kanalizacją	1 099 742,86	99	31.12.2009
ulica Bór z kanalizacją od Strażackiej do Borowej	726 713,85	100	31.12.2009

		Wiata przystankowa „Merkury2003ST” ul. Ofiar Ośw. (Pod górnikiem)	5 280,84	101	31.12.2009
		Wiata przystankowa „Merkury2003ST” ul. Ofiar Ośw. (Pod górnikiem)	5 280,84	102	31.12.2009
		Wiata przystankowa „Merkury2003ST” ul. Dworcowa skrzyż Mickiew	5 280,84	103	31.12.2009
		Wiata przystankowa „Merkury2003ST” ul.Dworcowa k/ dworca PKP	4 835,59	104	31.12.2009
		Wiata przystankowa „Merkury2003ST” ul.Dworcowa k/ dworca PKP	4 835,59	105	31.12.2009
		Wiata przystankowa „Merkury2003ST” ul. Ofiar Ośw. Skrzyż z Kolejową	4 835,59	106	31.12.2009
		Wiata przystankowa „Merkury2003ST” ul. Ofiar Ośw. Skrzyż z Partyzant	4 835,59	107	31.12.2009
		Wiata przystankowa „Merkury2003ST” ul. Ofiar Ośw. Skrzyż z Partyzant	4 835,59	108	31.12.2009
		Wiata przystankowa „Merkury2003ST” ul. Turystyczna rejon z ul. Mickiew	4 835,59	109	31.12.2009
		Wiata przystankowa „Merkury2003ST” ul. Bielska z Przeczną	4 519,95	110	31.12.2009
		Wiata przystankowa „Merkury2003ST” ul. Bielska z Przeczną	4 519,95	111	31.12.2009
		Wiata przystankowa „Merkury2003ST” ul. Łęckiej w J-cach	5 692,18	112	08.10.2010
		Przepust kd fi 300 L=12m pod ul. Szczotki w Jawiszowicach	5 709,60	113	29.10.2010
		Droga dojazdowa do Oczyszczalni ścieków (jako budynek wielofunkcyjny)	12 371,84	177	09.09.2004
		droga dojazdowa do garaży przy ul. Dworcowej	146 654,76	137	28.04.2000
		plac o naw. asfaltowej przy OSP Brzeszcze	39 730,00	248	31.10.2003
		Wykonanie przejścia dla pieszych na ul. Piłsudskiego i Słowackiego w Brzeszczach	12 115,50	116	28.06.2013
		Przebudowa przepustu oraz odtworzenie rowu przy ul. Skróty w Jawiszowicach	6 027,00	277	28.06.2013
		Park przy ul. Dworcowej – chodniki i ścieżki rowogowe (chodnik 2.009m2 +ścieżki -guma 913m2)	509 655,49	25	01.07.2013
		Park przy ul. Dworcowej – oświetlenie parkowe (YAKY4x35 L=804m+25 słupów SALDECO z oprawami ELBA po 70W)	176 612,09	27	01.07.2013
		Park przy ul. Dworcowej-oświetlenie parkowe (YKY 3x4 L=60m + oprawa URAN3)	11 520,00	28	01.07.2013
		Alejki na cmentarzu kom. Brzeszcze	173 458,91	19	31.12.2002
		Zatoka postojowa przy ul. Mickiewicza w Brzeszczach	29 976,65	120	29.08.2014
		Parking na osiedlu Paderewskiego w Jawiszowicach	584 991,70	121	20.08.2014
		Ul. Św Marcina w Jawiszowicach ( S=1010m2)	158 999,32	122	19.11.2014
		Ul. Plebańska w Jawiszowicach ( S=965m2)	152 302,76	123	19.11.2014
		Park przy ul. Kościuszki w Brzeszczach – chodniki	289 730,00	33	27.11.2014
		Park przy ul. Kościuszki w Brzeszczach- oświetlenie (YKY5x4 L=103m + 14 reflektorów)	15 920,00	34	27.11.2014
	223	Zbiornik wybielany na ścieki (stadion)	7 522,88	8/8	30.09.1998
		Dół gnilny Gimnazjum nr 2 w Brzeszczach	21 497,68	G2/2/0003	
		Dół gnilny Szkoły Podstawowej Jawiszowice	28 512,71	SPJ/2/0004	
		Dół gnilny Szkoły Podstawowej Skidziń	9 504,23	SPS/2/0003	
		Dół gnilny Szkoły Podstawowej Przecieszyn	4 073,25	SPP/2/0002	
		Dół gnilny Przedszkole w Skidzinie	8 415,67	PS/2/0001	
		<b>Razem podgrupa 22</b>	<b>19 203 017,20</b>		
23	233	Rurociąg (stadion)	26 208,00	8/9	30.09.1998
	234	Sieć wodociągowa ul. Nosala	10 338,24	8/82	30.09.1998
		Rurociąg wody pitnej	488,02	4/71	31.12.1997
		Rurociągi wody pitnej na oczyszczalni ścieków	3 455,98	4/19	31.12.1997
	235	Sieć wodociągowa (POM)	3 235,75	6/2	31.12.1997
	236	2 studzienki rewizyjne + rurociąg ul. Pańska + rur PCV fi 200	46 355,30	1/10	31.12.1998

	7 studzienek rewizyjnych + rurowciąg ul. Pańska + rur fi 200 mm PCV	69 532,96	2/10	31.12.1998
	8 studzienek rewizyjnych + rurowciąg ul. Pańska	74 168,49	3/10	31.12.1998
	4 studzienki rewizyjne + rurowciąg ul. Pańska	41 719,77	4/10	31.12.1998
	Rurowciąg kanalizacji sanitarnej i grawitacyjnej ul. Handlowa	81 631,37	5/10	31.12.1998
	Rurowciąg kanalizacji sanitarnej i grawitacyjnej ul. Handlowa	105 736,92	6/10	31.12.1998
	2 studnie fi 200 ul. Kusocińskiego J-ce	11 923,11	7/10	31.12.1998
	Kanalizacja sanitarna- studnia fi 200 ul. Gałczyńskiego J-ce	151 423,51	8/10	31.12.1998
	11 studni fi 200 ul. Św Jana J- ce	105 817,61	9/10	31.12.1998
	4 studnie fi 200 ul. Parafialna J- ce	37 641,87	10/10	31.12.1998
	9 studni fi 200 ul. Kacza J- ce	102 938,01	11/10	31.12.1998
	3 studnie fi 200 ul. Zacisze J- ce	36 323,45	12/10	31.12.1998
	9 studni fi 200 ul. Olszyny J- ce	156 811,84	13/10	31.12.1998
	2 studnie fi 200 ul. Kozia Górka J- ce	20 330,43	14/10	31.12.1998
	Kanalizacja sanitarna- 7 studni fi 200 ul. Pochyła J- ce	90 896,47	15/10	31.12.1998
	Kanalizacja grawitacyjna fi 200 ul. Handlowa J- ce	75 723,22	16/10	31.12.1998
	3 studnie + rurowciąg fi 200	26 807,89	17/10	31.12.1998
	Rurowciąg tłoczny 2 x fi 300 2x2543m ( Pomp Jaźnik-- oczyszczca ścieków	755 834,77	18/10	31.12.1998
	Kanalizacja grawitacyjna fi 500 przejście pod wiaduktem Trzciniec	295 578,05	27	31.12.1998
	Kanalizacja grawitacyjna fi 300 na terenie pompowni	3 563,10	28	31.12.1998
	Kanalizacja grawitacyjna fi 500 ul. Kacza	46 657,72	29	31.12.1998
	Kanalizacja grawitacyjna fi 200 obręb ul. Kaczej	544 788,49	30	31.12.1998
	Kanalizacja grawitacyjna fi 400 w obręb ul. Kaczej	107 408,46	31	31.12.1998
	Kanalizacja fi 150 w ul. Kaczej	3 800,64	32	31.12.1998
	Rurowciąg tłoczny fi 110x 6,3 PE w ul. Trzciniec	100 770,49	33	31.12.1998
	Rurowciąg tłoczny fi 90x 5,2 PE 120 mb	11 055,24	34	31.12.1998
	Rurowciąg tłoczny fi 90x 5,2 PE w obręb ul. Jaźnik	55 950,30	35	31.12.1998
	Rurowciąg tłoczny fi 90x 5,2 PE w obręb ul. Jaźnik	17 189,55	36	31.12.1998
	Rurowciąg tłoczny fi 75x 4,3 PE w obręb ul. Trzciniec	6 066,90	37	31.12.1998
	Rurowciąg tłoczny fi 63x 3,6 PE w ul. Janowiec	3 741,26	38	31.12.1998
	Rurowciąg tłoczny fi 63x 3,6 PE między ul. Jaźnik	5 932,08	39	31.12.1998
	Rurowciąg tłoczny fi 50x 3 PE w obręb ul. Trzciniec	9 639,63	40	31.12.1998
	Rurowciąg tłoczny fi 50x 3 PE w obręb ul. Jaźnik	8 877,90	41	31.12.1998
	Rurowciąg tłoczny fi 50x 300 PE w obręb ul. Jaźnik	579,73	42	31.12.1998
25szt po 10625,0	Pompy AMAREX s 50-160/012YG P=2,1 kW ze ster i pływakami szt 23	239 413,23	43	31.12.1998
	Lokalne przepompownie ( studzienki zbiorcze) P1- 25	158 157,50	44	31.12.1998
	Przyłącze kanalizacji sanitarnej PCV fi 200 do sołtysówki	7 295,00	45	30.11.1999
	Przyłącze kanalizacji sanitarnej PCV fi 200 do OSP J- ce	39 555,00	46	30.11.1999
	Przyłącze kanalizacji sanitarnej PCV fi 200 do Przedszkola	11 343,00	47	30.11.1999
	Przyłącze kanalizacji sanitarnej PCV fi 200 do SP J- ce	17 547,00	48	30.11.1999
	Kanał zbiorczy sanitarny fi 300 na terenie pastwisk	158 985,50	49	31.12.1998
	Kanał zbiorczy sanitarny fi 300 w ul. Legionów	76 923,81	50	31.12.1998
	Kanał zbiorczy sanitarny ul. Przedwieśnik – Piastowska	29 414,79	51	31.12.1998
	Rurowciąg tłoczny fi 100 w ul. Piastowskiej w Brzeszczach	35 230,16	52	31.12.1998
	Kanał zbiorczy sanitarny fi 300 w rejonie ul. Piastowska	20 929,10	53	31.12.1998

Kanał zbiorczy sanitarny fi 300 od ul. Sobieskiego- Doły	68 293,20	55	31.12.1998
Kanał zbiorczy sanitarny fi 300 w poboczu ul. Sobieskiego	16 843,84	56	31.12.1998
Kanalizacja sanitarna fi 300 ul. Dąbrowskiego w Brzeszczach	95 276,20	57	31.12.1998
Kanalizacja sanitarna fi 250 w ul. Dąbrowskiego w Brzeszczach	61 958,39	58	31.12.1998
Kanalizacja fi 300 w ul. Doły w Brzeszczach	4 074,22	59	31.12.1998
Kanalizacja sanitarna fi 250 w ul. Doły w Brzeszczach	33 815,18	60	31.12.1998
Kanalizacja sanitarna fi 200 w ul. Doły w Brzeszczach	27 169,10	61	31.12.1998
Kanalizacja sanitarna fi 250 w ul. Bugaj w Brzeszczach	31 970,66	62	31.12.1998
Kanalizacja fi 200 pastwiska w Brzeszczach	93 203,65	69	31.12.1998
Kanalizacja fi 200 odcinek od ul. Bugaj do skrzyż Chrobrego i Legionów	118 622,83	70	31.12.1998
Kanalizacja fi 250 odcinek w rej pos przy ul. Chobr Lipowej Przedwieśnik	128 790,50	71	31.12.1998
Kanalizacja fi 200 odcinek w rejonie pos przy ul. Chobr Lipowej Przedśnik	139 805,48	72	31.12.1998
Kanalizacja fi 200 w rejonie ul. Przedwieśnik do skrzyżowania	74 562,92	73	31.12.1998
Kanalizacja fi 200 ul. Przedwieśnik- Piastowska	6 778,44	75	31.12.1998
Kanalizacja fi 200 w rejonie ul. Piastowskiej do w	41 517,99	76	31.12.1998
Kanalizacja fi 200 w rejonie ul. Sobieskiego włącznie	37 281,46	77	31.12.1998
Kanalizacja fi 200 posesji w rejonie ul. Sobieskiego	91 509,05	78	31.12.1998
Kanalizacja fi 200 w rejonie ul. Dąbrowskiego, Sobieskiego	39 823,37	79	31.12.1998
Kanalizacja fi 200 w rejonie ul. Sobieskiego i Doły	53 360,04	80	31.12.1998
Kanalizacja sanitarna fi 200 PCV w ul. Dąbrowskiego	29 581,35	84	31.12.1998
Kanalizacja sanitarna fi 200 PCV w ul. Ofiar Oświęcimia	36 629,57	85	31.12.1998
Kanalizacja sanitarna fi 200 PCV w ul. Krótkiej w Brzeszczach	52 822,76	86	31.12.1998
Kanalizacja sanitarna fi 200 PCV w ul. Willowej w Brzeszczach	89 407,66	87	31.12.1998
Kanalizacja sanitarna fi 200 PCV w ul. Poprzecznej	34 660,24	88	31.12.1998
Kanalizacja sanitarna fi 200 w ul. Dębowej	61 049,28	89	31.12.1998
Kanalizacja sanitarna fi 200 PCV w ul. Kościelnej	126 037,22	90	31.12.1998
Kanalizacja sanitarna fi 200 w ul. Przyłogi w Brzeszczach	196 929,28	91	31.12.1998
Kanalizacja sanitarna fi 200 w ul. Reja w Brzeszczach	208 575,64	92	31.12.1998
Kanalizacja sanitarna fi 200 w ul. Reymonta w Brzeszczach	185 282,93	93	31.12.1998
Kanalizacja sanitarna fi 250 PCV w ul. Polnej w Brzeszczach	193 753,00	94	31.12.1998
Kanalizacja sanitarna fi 200 PCV w ul. Polnej w B-ch (między bud 13-15)	87 877,05	95	31.12.1998
Kanalizacja sanitarna fi 200 w ul. Polnej w B-ch (między budami 15-17)	38 115,35	96	31.12.1998
Kanalizacja sanitarna fi 200 w ul. Kosynierów 8	98 464,64	97	31.12.1998
Kanalizacja sanitarna fi 200 PCV w ul. Kosynierów	33 880,31	98	31.12.1998
Kanalizacja sanitarna fi 200 PCV w ul. Kościuszki ( od Piast do Sło-nej)	82 548,98	100	31.12.1998
Kanalizacja sanitarna fi 200 PCV w ul. Słonecznej	53 514,51	101	31.12.1998
Kanalizacja sanitarna fi 200 PCV w ul. Sikorskiego	107 313,67	102	31.12.1998
Kanalizacja sanitarna fi 200 PCV w ul. Polnej w Brzeszczach	7 116,29	103	31.12.1998
Kanalizacja sanitarna fi 250 w ul. Polnej w Brzeszczach	34 158,20	104	31.12.1998
Kanalizacja sanitarna fi 200 przy posesjach ulic Bugaj i Wojciecha	22 877,26	105	31.12.1998
Kanalizacja sanitarna fi 200 w ul. Św Wojciecha	15 881,39	106	31.12.1998
Kanalizacja stadion	29 516,00	9/10	30.09.1998
Kolektor odwadniający KS Górnik Stadion	55 476,00	8/11	30.09.1998
Kolektor drenazowy Stadion	21 945,00	8/12	30.09.1998

		Kanalizacja sanitarna os. Paderewskiego	6 214,60	8/49	30.09.1998
		Kanalizacja sanitarna Hala sportowa	21 178,00	8/70	30.09.1998
		Kanalizacja burzowa	5 169,12	8/83	30.09.1998
		Przyłącze kanal. Sanitar. Zewn do UG Kościelna	2 140,00	1	16.07.1999
		Przyłącze kanal. Deszcz. Zewn do UG Kościelna	58 200,84	2	31.12.1999
		Przyłącze kanal. Sanitar. Zewn do UG Kościelna	25 516,81	3	31.12.1999
		Kanalizacja (POM) ( była przebudowana)	11 018,00	6/3	31.12.1997
		Sieć Kanalizacji Deszczowej	5 800,86	5/45	05.02.1993
		Przyłącze kanal deszczowej	2 747,11	5/46	05.02.1993
		Przełożenie kanału północnego – Oczyszczalnia śc	23 234,17	4/20	31.12.1997
		Przejście kanału pod torami kol. Oczyszczalnia	116 661,83	4/21	31.12.1997
		Budynek wielofunkcyjny – Oczyszczalnia ścieków	16 537,00	4/77	31.12.1997
		Budynek wielofunkcyjny – Oczyszczalnia ścieków (?)	15 840,00	4/78	31.12.1997
		Budynek wielofunkcyjny – Oczyszczalnia ścieków (?)	6 308,00	4/79	31.12.1997
		Drogi i place z odwodnieniem i niwelacją Oczyszczalnia ścieków	5 621,00	4/101	05.05.1997
		Drogi i place z odwodnieniem i niwelacją Oczyszczalnia ścieków	5 199,40	4/102	05.05.1997
		<b>Razem podgrupa 23</b>	<b>7 447 193,45</b>		
24	242	Droga ul. Daszyńskiego	81 595,92	8/38	30.09.1998
		Droga kołowa do zajezdni lokomotywowni	95 558,00	8/63	30.09.1998
		Drogi i place na terenie przepompowni ścieków nr 1 w Jawiszowicach	9 581,10	26	31.12.1998
	243	Plac asfaltowy (przed AM Dworcowa)	52 683,04	5/40	30.11.1994
		Budynek wielofunkcyjny – Oczyszczalnia ścieków (?)	23 770,00	4/76	31.12.1997
		Drogi i place z odwodnieniem i niwelacją – Oczyszczalnia ścieków	506 299,04	4/100	05.05.1997
		Drogi i place z kostki brukowej k/laboratorium – Oczyszczalnia ście	8 194,40	4/103	05.05.1997
		Drogi i place z odwodnieniem i niwelacją – Oczyszczalnia ścieków	246 565,80	4/131	05.05.1997
		Przewody technologiczne – Oczyszczalnia ścieków	722,00	4/152	05.05.1997
		Punkt zlewny nieczystości – Oczyszczalnia ścieków	1 085,00	4/171	05.05.1997
		Droga KS Górnik	17 366,89	8/13	30.09.1998
		Droga KS Górnik	14 394,79	8/15	30.09.1998
		Parking KS Górnik	40 229,43	8/14	30.09.1998
		Drogi i chodniki przy budynkach 1-5 Os. Paderewskiego	317 016,32	8/45	30.09.1998
		Drogi i chodniki przy budynkach 6-7 Os. Paderewskiego	74 956,21	8/46	30.09.1998
		Drogi na osiedlu Paderewskiego	40 156,56	8/47	30.09.1998
		Drogi i chodniki na osiedlu Paderewskiego	164 436,00	8/48	30.09.1998
		Drogi i chodniki na osiedlu Szymanowskiego	96 255,81	8/58	30.09.1998
		Droga, ul. Przemysłowa	158 472,00	8/65	30.09.1998
		Drogi i place - Hala	91 436,84	8/71	30.09.1998
		Drogi pod POD górnik przy ul. Nosala	19 159,65	8/84	30.09.1998
		Droga dojazdowa asfaltowa ul. Drobniańska	582 149,00	8/88	30.09.1998
		drogi wewnętrzne przy ul. Słowackiego	37 970,52	43	31.12.1992
		Plac sportowy przy ul. Słowackiego	10 204,23	80	03.06.1996
		Plac sportowy przy Paderewskiego	41 345,49	91	30.12.1996
		Ulice miejskie os. Paderewskiego	99 789,91	5/49	05.02.1993
		Nawierzchnia z płyt betonowych Przedszkole nr 2 "Słoneczko"	2 499,86	P2/2/0002	

		Nawierzchnia asfaltowa Szkoła Podstawowa nr 1	5 378,51	SP1/2/0001	
		Ulice i place Szkoły Podstawowej nr 2 w Brzeszczach	3 593,55	SP2/2/0001	
		Nawierzchnia z płyt betonowych Szkoła Podstawowa nr 2	1 197,85	SP2/2/0002	
		Nawierzchnia asfaltowa Gimnazjum nr 2 w Brzeszczach	3 593,53	G2/2/0001	
		Nawierzchnia z płyt betonowych Gimnazjum nr 2 w Brzeszczach	42 643,38	G2/2/0005	
		Chodniki betonowe Gimnazjum nr 2 w Brzeszczach	29 035,84	G2/2/0004	
		Nawierzchnia z płyt betonowych Szkoła Podstawowa Jawiszowice	2 395,70	SPJ/2/0001	
		Nawierzchnia asfaltowa Szkoła Podstawowa Jawiszowice	2 695,15	SPJ/2/0003	
		Nawierzchnia z płyt betonowych Szkoła Podstawowa Skidziń	1 796,78	SPS/2/0001	
		<b>Razem podgrupa 24</b>	<b>2 926 224,10</b>		
25	258	Przepompownia ścieków nr 1 w J- ce Trzciniec	330 507,45	19/10	31.12.1998
		Pomieszczenie agregatu	16 438,90	21	31.12.1998
		Komora kraty	10 465,39	22	31.12.1998
		Krata ręczna KUR 900	1 155,28	23	31.12.1998
		Studnia Szkoły podstawowej w Skidzinu	2 463,63	SPS/2/2004	
		<b>Razem podgrupa 25</b>	<b>361 030,65</b>		
26	260	Oświetlenie ulicy miejskiej	1 832,30	5/47	05.02.1993
		Oświetlenie ulicy miejskiej	1 231,03	5/48	05.02.1993
		Kabel sygnalizacyjny z przepompowni do oczyszczalni	27 610,45	64	31.12.1998
		Zasilanie przepompowni ścieków sanitarnych w Brzeszczach	9 683,21	82	31.12.1998
	261	Kabel KS Górnik	4 620,00	8/16	30.09.1998
		Kabel KS Górnik	5 170,00	8/17	30.09.1998
		Sieć kablowa (stadion)	35 570,00	8/18	30.09.1998
		Sieć kablowa (stadion)	14 200,61	8/19	30.09.1998
		Sieć kablowa (stadion)	70 500,00	8/20	30.09.1998
		Kabel oświetleniowy ( od NSW)	1 200,00	8/50	30.09.1998
		Kabel oświetleniowy ( od NSW)	2 100,00	8/51	30.09.1998
		Linia kablowa ogródki dziłkowe Pod Górnikiem	4 779,28	8/85	30.09.1998
		Sieć elektroen. Niskiego napięcia – Oczyszczalnia ścieków	629,00	4/113	05.05.1997
		Sieć elektroen. Niskiego napięcia – Oczyszczalnia ścieków	6 232,00	4/114	05.05.1997
		Sieć elektroen. Niskiego napięcia – Oczyszczalnia ścieków	55 420,00	4/115	05.05.1997
		Sieć elektroen. Niskiego napięcia – Oczyszczalnia ścieków	16 850,00	4/116	05.05.1997
		Sieć elektroen. Niskiego napięcia – Oczyszczalnia ścieków	7 200,00	4/117	05.05.1997
		Sieć elektroen. Niskiego napięcia – Oczyszczalnia ścieków	3 600,00	4/118	05.05.1997
		Sieć elektroen. Niskiego napięcia – Oczyszczalnia ścieków	10 250,00	4/119	05.05.1997
		Sieć elektroen. Niskiego napięcia – Oczyszczalnia ścieków	37 150,00	4/120	05.05.1997
		Sieć elektroen. Niskiego napięcia – Oczyszczalnia ścieków	11 350,00	4/121	05.05.1997
		Sieć elektroen. Niskiego napięcia – Oczyszczalnia ścieków	34 000,00	4/122	05.05.1997
		Sieć elektroen. Niskiego napięcia – Oczyszczalnia ścieków	4 950,00	4/123	05.05.1997
		Sieć elektroen. Niskiego napięcia – Oczyszczalnia ścieków	3 150,00	4/124	05.05.1997
		Sieć elektroen. Niskiego napięcia – Oczyszczalnia ścieków	1 925,00	4/125	05.05.1997
		Sieć elektroen. Niskiego napięcia – Oczyszczalnia ścieków	1 897,00	4/126	05.05.1997
		Sieć elektroen. Niskiego napięcia – Oczyszczalnia ścieków	2 700,00	4/127	05.05.1997
		Linia elektroen. Niskiego napięcia – Oczyszczalnia ścieków	33 460,00	4/128	05.05.1997

		Linia elektroen. Niskiego napięcia – Oczyszczalnia ścieków	1 672,00	4/129	05.05.1997
		Sieć elektroen. Niskiego napięcia – Oczyszczalnia ścieków	1 107,00	4/130	05.05.1997
		Instalacje i sieci elektroen. Niskiego napięcia – Oczyszczalnia ście	82 535,69	4/172	05.05.1997
<b>Razem podgrupa 26</b>			<b>494 574,57</b>		
28	281	Boisko do gier małych (stadion Górnik)	86 467,16	8/21	30.09.1998
		Boisko do piłki nożnej (stadion)	37 696,46	8/22	30.09.1998
		Boisko do siatkówki (stadion Górnik)	4 708,76	8/23	30.09.1998
		Boisko do koszykówki (stadion Górnik)	3 272,59	8/24	30.09.1998
		boisko sportowe -urządzenia Szkoły Podstawowej nr 1 (WE)	6 597,98	SP1/2/0004	
	282	Bieżnia (stadion Górnik)	63 371,55	8/25	30.09.1998
		Budowle sportowe Szkoły Podstawowej nr 1 (WE)	29 694,42	SP1/2/0002	
	288	Trybuna z zadaszeniem (stadion KS Górnik)	96 043,02	8/26	30.09.1998
		Widownia (stadion Górnik )	57 080,59	8/27	30.09.1998
<b>Razem podgrupa 28</b>			<b>384 932,53</b>		
29	290	Ogrodzenie LKS Jawiszowice	98 100,00	16	31.10.2003
		Plac zabaw Przedszkole w Przecieszynie (WE)	10 000,00	PP/2/0001	
		Bramki na boisku SP – 2 ( WE)	5 612,00	SP2/2/0004	
		Skatepark Zagospodarowanie parku przy Dworcowej -	317 115,64	22	31.12.2009
		Budowa kompleksu sportowo-rekreacyjnego w Wilczkowicach	259 810,20	24	02.08.2012
		Park przy ul. Dworcowej ( cz. wschodnia: elementy malej architektury + znaki drog +nasadzenia+ trawniki)	254 014,08	29	01.07.2013
		Plac zabaw w Brzeszczach przy ul. Bór	61 896,46	5	31.07.2014
		Plac zabaw w Brzeszczach przy ul. Szymanowskiego	78 912,34	484	30.09.2014
		Plac zabaw w Brzeszczach przy ul. Słowackiego	84 870,00	483	30.09.2014
		Zaplecze kulturalno-oświatowe „Folwark-Przecieszyn” w Przecieszynie	182 790,00	36	131.12.2014
		Park przy ul. Kościuszki w Brzeszczach- teren parku ( ławki 15 szt + kosze na śmieci 10szt+ tablice inf)	329 963,03	35	27.11.2014
		Plac zabaw przy SZ-P Nr 2 w Zasolu	132 718,04	32	6.11.2014
	291	Rekultywacja wysypiska (starego)	874 154,55	9	30.12.2000
		Ogrodzenie SWC I Jawiszowice SWC 1 i 2	1 920,00	3/10	01.10.2004
		Ogrodzenie SP Zasole	4 800,36	4	30.12.2000
		Cmentarz Komunalny w Brzeszczach - ogrodzenie cz. st.	129 000,00	20	31.10.2003
		Oświetlenie zewnętrzne	37 925,00	4/104	05.05.1997
		Parking przy ul. Olszyny w Jawiszowicach	474 738,21	118	29.11.2013
		Budowa przystanku autobusowego przy ul. Wyzwolenia w Przecieszynie ( utwardzenie placu, dojście ławki, oznakowania)	4 851,12	119	31.07.2014
		Pomnik amerykańskiego lotnika na cmentarzu w Jawiszowicach	19 772,50	24	27.11.2014
	294	Słupy energetyczne	400,00	63	30.11.1995
		Słupy energetyczne	200,00	64	30.11.1995
		Uzbrojenie terenu	600,00	65	30.11.1995
		Zbiornik bezodpływowy	200,00	66	30.11.1995
		Sieć oświetleniowa „Pod Górnik” Ogródki działkowe	4 078,31	8/86	30.09.1998
		Oświetlenie zewnętrzne –	5 450,00	4/132	05.05.1997
	298	Ogrodzenie (stadion KS Górnik)	12 891,65	8/28	30.09.1998

		Ogrodzenie KS Górnik	29 717,99	8/29	30.09.1998
		Ogrodzenie siatkowe POD Górnik Ogródki działkowe	16 998,13	8/87	30.09.1998
		Ogrodzenie budynków nr 24,36, (POM)	3 751,00	6/1	31.12.1997
		Ogrodzenie budynków nr,40,42 (POM)	6 865,00	6/8	31.12.1997
		Ogrodzenie z siatki plecionej	619,00	62	30.11.1995
		Ogrodzenia segmentowe	2 906,25	5/34	30.11.1994
		Plot segmentowy	1 670,33	5/38	30.11.1994
		Składowisko materiałów sypkich	6 481,99	5/41	30.11.1994
		Ogrodzenie pompowni	32 868,83	25	31.12.1998
		Ogrodzenie Szkoły Podstawowej nr 1 w Brzeszczach	25 474,91	SP1/2/0003	
		Ogrodzenie Szkoły Podstawowej nr 2 w Brzeszczach	10 435,57	SP2/2/0003	
		Ogrodzenie Gimnazjum nr 2 w Brzeszczach	12 522,70	G2/2/0002	
		Ogrodzenie Szkoły Podstawowej w Jawiszowicach	8 344,55	SPJ/2/0002	
		Ogrodzenie Szkoły Podstawowej w Skidzinu	7 931,04	SPS/2/0002	
		Ogrodzenie Szkoły Podstawowej w Przecieszynie	7 611,46	SPP/2/0001	
		Ogrodzenie Przedszkola w Skidzinu	4 259,64	PS/2/0002	
		Ogrodzenie Przedszkola nr 3 "Żyrafa" w Brzeszczach	15 920,04	P3/2/0001	
		Ogrodzenie Przedszkola nr 2 "Słoneczko" w Brzeszczach	22 936,53	P2/2/0001	
		Ogrodzenie terenu oczyszczalni ścieków w Brzeszczach	73 919,84	4/73	31.12.1997
		<b>Razem podgrupa 29</b>	<b>3 678 018,29</b>		
		<b>Razem grupa 2</b>	<b>56 534 418,26</b>		
<b>3</b>	<b>300</b>	kocioł stalowo-wodny Szkoły Podstawowa Skidziń (WE)	7 763,02	SPS/3/0001	
		Kocioł wodno-żeliwny Gimnazjum nr 2 (WE)	20 590,00	G2/3/0001	
		Kocioł wodno-żeliwny Gimnazjum nr 2 (WE)	3 312,08	G2/3/0002	
		Kotły wodno-żeliwne Szkoły Podstawowej w Jawiszowicach 3 szt (WE)	35 644,51	SPJ/3/0001	
		<b>Razem podgrupa 30</b>	<b>67 309,61</b>		
	<b>310</b>				
	31	Kocioł co Gimnazjum nr 2	21 397,86	G2/3/0003	
		Kocioł wodny Szkoły Podstawowej w Skidzinu	19 997,66	SPS/3/0002	
		Kocioł wodny Przedszkola nr 4 "Pod Tęczą" w Jawiszowicach	9 357,39	P4/3/0001	
		Kocioł Przedszkola w Skidzinu	7 445,73	PS/3/0001	
		Kocioł c.o. Kosynierów 20	21 594,00	2	
		Kocioł typ STK/S 100kW Zasole ul. K.Jagielly 6	10 333,40	112	
		Kocioł gazowy ACV DELTA do ciepłej wody w budynku ZOZ Zasole	10 566,05	278	31.12.2004
		Kocioł KDO Max 115 kW DL Skidzin	15 645,28	19	07.12.2007
		Kocioł KRUK/S 70KW c.o. Przecieszyn ul. Wyzwolenia 56	10 309,00	21	20.02.2009
		Kocioł gazowy typ Saunier THEMACLASSIC C AS 25E z wkładem kominom OSP J-cc	7 000,01	409	31.12.2009
		<b>Razem podgrupa 31</b>	<b>133 646,38</b>		
	<b>348</b>	Agregat prądotwórczy ZPW 60 DTKEZ nr ew. 358/06 55 kVA do ks Przecieszyn	68 486,11	198	31.03.2007
		Zespół prądotwórczy 84ZPP 78H12 ( nowy na Oczyszczalni śc)	39 040,00	222	30.06.2009
		<b>Razem podgrupa 34</b>	<b>107 526,11</b>		
		<b>Razem grupa 3</b>	<b>308 482,10</b>		

4	44	441	Krata z piaskownikiem Oczyszczalni ścieków	7 821,00	4/23	31.12.1997
			Pompownia ścieków i zbiornik cz. Oczyszczalni ścieków	7 560,86	4/33	31.12.1997
			Pompownia ścieków i zbiornik cz. Oczyszczalni ścieków	4 173,50	4/34	31.12.1997
			Przepompownia osadu i recyrk. Oczyszczalni ścieków	3 025,68	4/52	31.12.1997
			Pompa typ 250-Z 2K-12 Oczyszczalni ścieków	3 025,68	175	01.12.2003
			Pompa Amarex typ S50-160/0/0112UG-148 Oczyszczalni ścieków	8 432,99	190	01.10.2004
			Pompa śmigłowa P=7,6 kW nr 40276 Oczyszczalni ścieków	24 240,00	195	30.11.2008
			Pompa zatapial;na AFP P=9 kW nr 0059715 Oczyszczalni ścieków	19 890,00	201	30.11.2008
			Pompa zatapial;na AFP P=9 kW nr 0059928 Oczyszczalni ścieków	19 890,00	202	30.11.2008
			Pompa SEWABLOCK P=22kW nr 02001163 Oczyszczalni ścieków	34 950,00	207	30.11.2008
			Pompa SEWABLOCK P=18,5kW nr 02001163 Oczyszczalni ścieków	28 630,00	208	30.11.2008
			Pompa Grundfos-SARLIN P=2,4kW nr 2000120 Oczyszczalni ścieków	9 850,00	220	30.11.2008
			Pompa zatap. Typ XFP150-CB 1PE90/4 ED05*10 Oczyszczalni ście	18 428,10	228	30.11.2010
			pompa FLYGHT 3201 180 nr 9480007 i 9480006 2szt. Przep. Trzciniec	120 671,62	20	31.12.1998
			Pompa zatap KSB typ AMA PORTER S545 nr 39017859 na posesji Wodna 19	3 481,00	119	31.12.2005
			Pompa zatap KSB typ AMA PORTER S545 nr 39017859 na posesji Wodna 39	3 481,00	120	31.12.2005
			Pompa zata KSB typ AMA PORTER S545 nr 39017859 na posesji Wodna 39	3 481,00	123	31.12.2005
			Pompa ABS typ PIRANHA-09/2 400/50 nr 0053182 zamontowana w pompowni PB2 ul. Słowiańskiej 31	2 696,00	141	31.12.2005
			Pompa ABS typ PIRANHA-09/2 400/3/50 nr ..... zamontowana w pompowni PB3 ul. Słowiańskiej 16	2 696,00	142	31.12.2005
			Pompa ABS typ PIRANHA-09/2 400/3/50 nr ..... zamontowana w pompowni PB4 ul. Słowiańskiej 29	2 696,00	143	31.12.2005
			Pompa ABS typ PIRANHA-09/2 400/3/50 nr ..... zamontowana w pompowni PB5 ul. Słowiańskiej 8	2 696,00	144	31.12.2005
			Pompa ABS typ PIRANHA-09/2 400/3/50 nr ..... zamontowana w pompowni PB6 ul. Słowiańskiej 6	2 696,00	145	31.12.2005
			Pompa ABS typ PIRANHA-09/2 400/50 nr 0053187 zamontowana w pompowni PB7 ul. Miłej 12	2 696,00	146	31.12.2005
			Pompa ABS typ PIRANHA-09/2 400/3/50 nr 0053188 zamontowana w pompowni PB8 ul. Miłej 7	2 696,00	147	31.12.2005
			Pompa ABS typ PIRANHA-09/2 400/3/50 nr 0053189 zamontowana w pompowni PB9 ul. Miłej 5	2 696,00	148	31.12.2005
			Pompa ABS typ PIRANHA-09/2 400/3/50 nr 0053186 zamontowana w pompowni PB10 ul. Miłej 2	2 696,00	149	31.12.2005
			Pompa ABS typ PIRANHA-09/2 400/3/50 nr ..... zamontowana w pompowni PB11 ul. Stefczyka 34	2 696,00	150	31.12.2005
			Pompa ABS typ PIRANHA-09/2 400/3/50 nr ..... zamontowana w pompowni PB13 ul. Stefczyka 26	2 696,00	152	31.12.2005
			Pompa ABS typ PIRANHA-09/2 400/3/50 nr ..... zamontowana w pompowni PB15 ul. Leśnej 17	2 696,00	154	31.12.2005

Pompa ABS typ PIRANHA-09/2 400/3/50 nr ..... zamontowana w pompowni PB16 ul. Leśne 13	2 696,00	155	31.12.2005
Pompa ABS typ PIRANHA-09/2 400/3/50 nr ..... zamontowana w pompowni PB17 ul. Leśnej (dz 1748/8)	2 696,00	156	31.12.2005
Pompa ABS typ PIRANHA-09/2 400/3/50 nr 00053175 - rezerwowa	2 696,00	157	31.12.2005
Pompa GRUNDFOS (zadanie Przecieszyn północ)	33 034,05	199	31.03.2007
Pompa GRUNDFOS (zadanie Przecieszyn północ)	33 034,05	200	31.03.2007
Pompa GRUNDFOS (zadanie Przecieszyn północ)	13 488,90	203	31.03.2007
Pompa GRUNDFOS (zadanie Przecieszyn północ)	20 783,93	205	31.03.2007
Pompa GRUNDFOS (zadanie Przecieszyn północ)	20 783,93	206	31.03.2007
Pompa GRUNDFOS (zadanie Przecieszyn północ)	20 783,93	208	31.03.2007
Pompa GRUNDFOS (zadanie Przecieszyn północ)	13 488,90	209	31.03.2007
Pompa GRUNDFOS (zadanie Przecieszyn północ)	13 488,90	210	31.03.2007
Pompa GRUNDFOS (zadanie Przecieszyn północ)	20 371,00	211	31.03.2007
Pompa GRUNDFOS (zadanie Przecieszyn północ)	20 371,00	212	31.03.2007
Pompa GRUNDFOS (zadanie Przecieszyn północ)	14 314,76	213	31.03.2007
Pompa GRUNDFOS (zadanie Przecieszyn północ)	14 314,76	214	31.03.2007
Pompa GRUNDFOS (zadanie Przecieszyn północ)	14 314,76	215	31.03.2007
Pompa GRUNDFOS (zadanie Przecieszyn północ)	13 488,90	216	31.03.2007
Pompa GRUNDFOS (zadanie Przecieszyn północ)	13 488,90	217	31.03.2007
Pompa GRUNDFOS (zadanie Przecieszyn północ)	13 488,90	218	31.03.2007
Pompa GRUNDFOS (zadanie Przecieszyn północ)	13 488,90	219	31.03.2007
Pompa GRUNDFOS (zadanie Przecieszyn północ)	13 488,90	220	31.03.2007
Pompa GRUNDFOS (zadanie Przecieszyn północ)	13 488,90	221	31.03.2007
Pompa GRUNDFOS (zadanie Przecieszyn północ) Pompownia Brzeszcze Piastowska	36 888,03	222	31.03.2007
Pompa GRUNDFOS (zadanie Przecieszyn północ) Pompownia Brzeszcze Piastowska	36 888,03	223	31.03.2007
Pompa GRUNDFOS (zadanie Przecieszyn północ)	13 488,90	224	31.03.2007
Pompa GRUNDFOS (zadanie Przecieszyn północ)	13 488,90	225	31.03.2007
Pompa GRUNDFOS (zadanie Przecieszyn północ)	14 314,76	226	31.03.2007
Pompa GRUNDFOS 7,4 kW (zadanie Przecieszyn północ) w Pompownia Brzeszcze Piastowska	13 800,88	233	27.08.2008
Pompa Grundfos SEG.40.09.2.50B 0,9 kW 3x400V z kablem (96075897)	4 867,27	244	16.04.2009
Pompa Grundfos SEG.40.09.2.50B 0,9 kW 3x400V z kablem (96075897)	4 867,26	245	16.04.2009
Pompy Badu 90/20G wirowe odśrodkowe z filtrem wstępnym	12 627,04	7	31.12.2004
Pompy Badu 90/15G wirowe odśrodkowe z filtrem wstępnym	12 627,04	8	31.12.2004
Pompy Badu 90/11 wirowe odśrodkowe z filtrem wstępnym	12 627,04	9	31.12.2004
Pompa Badu Norm 100/250 do zjeżdźalni 5,5kW	12 929,13	27	31.12.2004
Pompa do hydromasażu TAJFUN DWO 300 2,2 kW	7 305,13	28	31.12.2004

Pompa do masażu ściennego DWO 4300 3kW	14 849,43	30	31.12.2004
Pompa do tryskacza +tryskacz DWO200 1,5kW	13 243,63	31	31.12.2004
Przepompownia Q=6,0 m3/h	5 273,70	35	31.12.2004
Przepompownia Q=6,0 m3/h przy zmiękczaczu	5 273,70	36	31.12.2004
Przepompownia Q=6,0 m3/h przy węźle ciepłym	5 273,70	37	31.12.2004
Pompa GRUNDFOS typ SEG.40.09.2.50.B 0,9kW nr 96075897	4 528,37	269	30.12.2011
Pompa zatapialna Amarex NS 50-172/012 ULG-160 P=1,9kW Zad Jaźnik	6 806,57	270	30.12.2011
Pompa zatapialna Pirania W= 3 542,40zł ( rezerwa na Oczyszczalni)	3 542,40	271	30.12.2011
Pompa GRUNDFOS SEG.40.09.2.50B Nr 9607589700017000 0,9kW Przecie	4 114,60	272	29.06.2012
Pompa GRUNDFOS SEG.40.09.2.50B Nr 9607589700016999 0,9kW Przecie	4 114,60	273	29.06.2012
Pompa GRUNDFOS SEG.40.09.2.50B Nr 9607589700016996 0,9kW Przecie	4 114,60	274	29.06.2012
Pompa GRUNDFOS SEG.40.09.2.50B Nr 9607589700016995 0,9kW Przecie	4 114,59	275	29.06.2012
Pompa GRUNDFOS SEG.40.40.2.50B Nr 9607589700004532 4.0kW Przecie	6 968,33	276	29.06.2012
Pompa GRUNDFOS SEG.40.40.2.50B Nr 9607589700004531 4.0kW Rezerwa	6 968,33	277	29.06.2012
Pompa Grundfos typ SEG.40.31.2..50B 3,1 kW 3x400	6 808,06	279	31.07.2013
Pompa Grundfos typ SEG.40.12.2..50B 1,2 kW 3x400	4 689,69	280	31.07.2013
Pompa Grundfos typ SEG.40.09.2.5.50B 0,9 kW 3x400	4 689,70	281	31.07.2013
Pompa zat. XFPI50-CB.1PE90/4 ED05*10 w zbiorniku nityfikacji 601/49 P=	19 195,38	233	29.06.2012
Pompa zatapialna VORTEX TYY MSV-80-124 Nr 14749/0092 12kW METALCHEM	17 835,00	122	20.03.2013
Pompa zatapialna Amarex NF 80-220/034 YLGH-165	13 519,63	235	31.07.2013
Pompa GRUDFOS SL 1 80.100.40.4.5.1D 4kW 3x380 10m (Na pompowni Bugaj)	10 682,89	283	31.10.2013
Pompa Grundfos typ SLV80.80.75.2.51D P= 8,9kW Nr 9687378400000554/Pe1330 ( ul. Pszczyńska)	18 081,00	288	29.11.2013
Pompa Grundfos typ SLV80.80.75.2.51D P= 8,9kW Nr 9687378400000556/Pe1330 ( w PB 20ul. Pszczyńska)	18 081,00	289	29.11.2013
Pompa Grundfos typ SLV.65.80.22.2.50D P=2,8kW Nr 9683628700000243/Pe1335 PB 21 ul. Wspólna)	12 669,00	290	29.11.2013
Pompa Grundfos typ SLV.65.80.22.2.50D P=2,8kW Nr 9683628700000244/Pe1335 (PB 21 ul. Wspólna)	12 669,00	291	29.11.2013
Pompa zatapialna typ Amarex NS 50-172/012 ULG-160 ( jako rezerwa na Oczyszczalni ścieków do In-cc)	6 076,14	293	29.11.2013
Pompa Grundfos SEG 40.09.2.50B 0,9kW 3x400 nr ewid 96075897000221979 P2 (PP3)	4 308,75	295	31.07.2014
Pompa Grundfos SEG 40.40.2.50B 4 kW 3x400 nr ewid 9607591700006569 P6 (PP14)	7 297,05	296	31.01.2014
Pompa KSB typu AMAREX NF65-170/042ULG-152 zam. w pompowni PB22, rejon os. Nowa	11 953,00	299	31.07.2014
Pompa KSB typu AMAREX NF65-170/042ULG-152 zam. w pompowni PB22, rejon os. Nowa	11 953,00	300	31.07.2014
Pompa KSB typ Amarex NF80-220/044ULG-195 P=3,7kW nr 39100133/S1414 w PP16 Przecieszyn ul. Folwarczna	14 700,00	304	26.11.2014
Pompa KSB typ Amarex NF80-220/044ULG-195 P=3,7kW nr 39100133/S1414 w PP16 Przecieszyn ul. Folwarczna	14 700,00	305	26.11.2014
Pompa KSB typ Amarex NF80-220/044ULG-195 P=3,7kW nr 39100133/S1416 w PP17 Przeci	14 700,00	307	26.11.2014
Pompa KSB typ Amarex NF80-220/044ULG-195 P=3,7kW nr 39100133/S1414 w PP16 Przeci	14 700,00	308	26.11.2014
442 Pompa retencyjne Szkoły Podstawowej nr 3 (WE)	4 868,04	G2/4/0001	
444 Sprężarka śrubowa AIRPOL Z7 nr 593	18 120,00	198	30.11.2008
445 Dmuchawa wraz z filtrem powietrza 4 KW	7 083,27	13	31.12.2004

	446	Adapt. Bud. administracyjnego na laboratorium (	3 242,00	4/109	05.05.1997
<b>Razem podgrupa 44</b>			<b>1 253 506,26</b>		
46	460	Wymienniki ciepła B-300 wraz z AKP	7 213,95	14	31.12.2004
		Wymienniki ciepła B-300 wraz z AKP	7 213,95	15	31.12.2004
		Wymienniki ciepła B-180 wraz z AKP	4 713,30	16	31.12.2004
		Wymienniki ciepła B-180 wraz z AKP	4 713,31	17	31.12.2004
		Wymienniki ciepła B-130 wraz z AKP	4 217,50	18	31.12.2004
		Wymienniki ciepła B-130 wraz z AKP	4 217,51	19	31.12.2004
		Wymienniki ciepła B-250 wraz z AKP	5 027,80	20	31.12.2004
		Wymienniki ciepła B-150 wraz z AKP	5 027,81	21	31.12.2004
		Wymiennik ciepła MKS4 z osprzętem i armaturą	13 073,54	33	31.12.2004
		Wymiennik ciepła MKS 3a	44 529,84	34	31.12.2004
	469	Stabilizator SCWA 400 temperatury CWU	8 740,33	41	31.12.2004
		Stabilizator SCWA 400 temperatury CWU	8 740,33	42	31.12.2004
<b>Razem podgrupa 46</b>			<b>117 429,17</b>		
48	480	Wytornica MZE 500	169 568,60	3	31.12.2004
	485	Komora chłodnicza do przechowywania zwłok Jawiszowice	49 793,72	7	31.12.2006
	486	Komora chłodnicza do przechowywania zwłok Brzeszcze	21 950,18	4	30.11.1996
	486	Zamrażarka Szkoły Podstawowej w Jawiszowicach	1 763,27	SPJ/4/0001	
<b>Razem podgrupa 48</b>			<b>243 075,77</b>		
	491	Drukarka HP LJ 4 plus	6 405,00	59	28.06.1995
		Drukarka OKI ML 390 FB	3 101,48	94	25.03.1997
		Drukarka HP Laser J 1100	1 939,00	131	31.12.1999
		Drukarka OKI ML 390 FB	3 045,00	136	22.03.2000
		Drukarka EPSON FX 1170	1 703,85	143	30.12.2000
		serwer Optimus Nserver VE200	11 025,14	252	23.12.2003
		Przełącznik 3 COM SS3 3300MM	6 825,90	269	24.05.2004
		projektor Philips bScure SV 2	6 533,10	270	24.05.2004
		drukarka sieciowa OKI Microline 4410	12 217,08	272	24.05.2004
		Zestaw komputerowy Optimus PIV 2,8 Ghz	6 222,00	277	31.12.2004
		Zestaw komputerowy składak Celeron 2660 + drukarka	3 660,00	288	17.03.2005
		Przełącznik 3 COM Switch SS3	3 712,47	304	22.06.2005
		Drukarka Laser Jet 3030	1 915,27	309	22.06.2005
		Zestaw komputerowy Celeron 2530	3 175,00	316	09.11.2005
		Drukarka HP InkJet Business 2800	2 156,00	317	09.11.2005
		Drukarka HP LJ 1022n	1 188,00	318	09.11.2005
		Drukarka sieciowa HP Laser jet 1320N	1 900,00	322	01.03.2006
		Serwer Fujitsu Siemens TX 300	16 917,22	323	01.06.2006
		Zestaw komputerowy Fujitsu Siemens ESPRIMO P5700	3 901,56	324	01.06.2006
		Drukarka sieciowa HP Laser jet 1320N	1 592,10	330	01.06.2006
		Switch 2COM Busel 2824 24x10/100/100	2 793,80	331	01.06.2006
		Drukarka sieciowa HP Laser jet 1320N	1 542,00	332	01.08.2006
		Forti Gate 60	4 127,26	333	28.12.2006
		Drukarka HP Design 110 plus	6 832,00	334	12.12.2006

Zestaw komputerowy P4 D945	3 534,00	336	12.12.2006
Zestaw komputerowy P4 D945	3 534,00	338	12.12.2006
Zestaw komputerowy P4 D945	3 534,00	339	12.12.2006
Zestaw komputerowy P4 D945	3 534,00	340	12.12.2006
Zestaw komputerowy P4 D945	3 534,00	341	12.12.2006
Switch 2COM Busel 2824 24x10/100/100	1 744,00	342	12.12.2006
Drukarka HP Laser Jet 201 DN	1 720,00	343	28.12.2006
Zestaw komputerowy Intel Core 2 DUO	2 627,00	350	28.06.2007
Zestaw komputerowy Intel Core 2 DUO	2 464,00	351	29.06.2007
Zestaw komputerowy Intel Core 2 DUO	2 464,00	352	29.06.2007
Zestaw komputerowy Intel Core 2 DUO	2 464,00	353	29.06.2007
Zestaw komputerowy Intel Core 2 DUO	2 464,00	354	29.06.2007
Zestaw komputerowy Intel Core 2 DUO	2 464,00	355	29.06.2007
Zestaw komputerowy Intel Core 2 DUO	2 464,00	356	29.06.2007
Zestaw komputerowy Intel Core 2 DUO	2 464,00	357	29.06.2007
Zestaw komputerowy Intel Core 2 DUO	2 464,00	358	29.06.2007
Drukarka HP Bussines InkJet 1000D	549,00	364	15.10.2007
Zestaw komputerowy Intel Core 2 QUAD	5 544,00	365	24.12.2007
Zestaw komputerowy Intel Core 2 DUO E4500	2 878,00	366	24.12.2007
Zestaw komputerowy Intel Core 2 DUO E4500	2 878,00	367	24.12.2007
Zestaw komputerowy Intel Core 2 DUO E4500	2 878,00	368	24.12.2007
Zestaw komputerowy Intel Core 2 DUO E4500	2 878,00	369	24.12.2007
Zestaw komputerowy Intel Core 2 DUO E4500	2 878,00	370	24.12.2007
Zestaw komputerowy Intel Core 2 DUO E4500	2 878,00	371	24.12.2007
Drukarka HP Laser Jet 2015DN	1 369,00	372	24.12.2007
Drukarka HP Laser Jet M2727nfMFP	2 548,00	374	24.12.2007
Drukarka HP Bussines InkJet 1000D	474,00	375	24.12.2007
Laptop Toshiba satelite A200	5 081,00	377	24.12.2007
Fiskal czytnik MS 5145 ECLIPSE RS	451,00	382	24.12.2007
Drukarka etykiet Zebra	1 002,80	383	05.03.2008
Drukarka HP Laser Jet 1020	394,00	389	06.06.2008
WLAN Mikro Tik	2 133,71	392	12.12.2008
Zestaw komputerowy Pentium Dual E2200 2 GB RAM	2 567,00	393	14.07.2009
HP Compaq 610 T5870 2 GB NX553EA	2 519,30	397	28.08.2009
Laptop Fujitsu 2 GB RAM core duo	2 963,00	398	23.12.2009
Zestaw komputerowy Intel Core 4 GB RAM 2xHDD	3 485,00	399	23.12.2009
Przełącznik sieciowy 3Com Switch 4200G 48-Port	7 598,00	400	28.12.2009
Serwer Core i 7 920 2 66GHz LGA 1366	10 247,00	401	28.12.2009
Zestaw komputerowy Core E5300 2,6GHz/2M LGA 775	2 100,00	402	31.12.2009
Zestaw komputerowy Core E5300 2,6GHz/2M LGA 775	2 100,00	403	31.12.2009
Zestaw komputerowy Core E5300 2,6GHz/2M LGA 775	2 100,00	404	31.12.2009
Zestaw komputerowy Core E5300 2,6GHz/2M LGA 775	2 100,00	405	31.12.2009
Zestaw komputerowy Core E5300 2,6GHz/2M LGA 775	2 100,00	406	31.12.2009
Netbook Asus	1 400,00	407	31.12.2009

	HP Laser P20055 DN	1 610,00	408	29.12.2009
	Karta dualna RSA	1 830,00	410	30.11.2009
	Czytnik kart SCR 3310	2 488,80	411	30.11.2009
	Skaner Avisso AV 610C2	2 818,20	412	30.11.2009
	Infomat	7 179,70	413	30.11.2009
	Infomat	7 179,70	414	30.11.2009
	Infomat	7 179,70	415	30.11.2009
	Stacja robocza Lenovo	2 731,58	416	30.11.2009
	Serwer Bull Novoscale T840	21 689,90	417	30.11.2009
	Zestaw komputerowy Intel Core i7 6GB RAM	5 990,99	418	08.06.2010
	Notbook Asus EeePc	3 622,00	423	28.12.2010
	Sieć WIFI KRM	401,00	428	13.10.2011
	Drukarka Kyocera FS2020DN	1 989,00	429	13.10.2011
	Notebook Sony EJMIE+torba +M305	2 964,00	430	13.10.2011
	Notebook Sony EJMIE+torba +M305	2 964,00	431	13.10.2011
	Komputer 15/4GPH8/500/D/AOC21/WIN	2 698,00	432	13.10.2011
	Komputer 15/4GPH8/500/D/AOC21/WIN	2 698,00	433	13.10.2011
	Komputer 15/4GPH8/500/D/AOC21/WIN	2 698,00	434	13.10.2011
	Komputer 15/4GPH8/500/D/AOC21/WIN	2 698,00	435	13.10.2011
	Komputer 15/4GPH8/500/D/AOC21/WIN	2 698,00	436	13.10.2011
	Komputer 15/4GPH8/500/D/AOC21/WIN	2 698,00	437	13.10.2011
	Zestaw komputerow Lenovo ThinkCentr M58p	1 485,41	438	13.10.2011
	Notebook Sony EJMIE+torba +M305	3 188,00	440	13.10.2011
	Zestaw komp 17/H67/8GB/500/WP7P/IYYAMA2	4 813,00	441	29.12.2011
	Laptop HP G6-1160św	2 100,00	442	29.12.2011
	Zestaw komputerowy zad. Przecieszym pIn miejsce Oczyszczalnia ś	2 850,00	227	31.03.2007
	Komputerowe okablowanie	25 927,44	Gr.IV.Poz.2/ST.	07.1997
	Drukarka HP Laser Jet 1200	1 695,00	Gr.IV.Poz.14/ST	17.10.2004
	Drukarka HP Laser Jet 1200	1 695,00	Gr.IV.Poz.15/ST	17.10.2004
	Drukarka HP Laser Jet 1015	1 296,00	Gr.IV.Poz.18/ST	18.03.2005
43	Drukarka HP Laser Jet 1015	1 259,00	Gr.IV.Poz.20/ST	12.08.2005
	Drukarka Panasonoc KXP-1694	1 180,00	Gr.IV.Poz.24/ST	21.06.2002
	Drukarka HP OfficeJet PSC 1315	391,00	Gr.IV.Poz.25/ST	21.06.2002
	Komputer Procesor 2.66 GA-81945GZME-RH	2 900,00	Gr.IV.Poz.27/ST	27.10.2004
	DrukarkaHP LASERJET 1020	650,00	Gr.IV.Poz.29/ST	18.03.2005
	Zestaw komputerowy Towe PC SEKO	3 014,73	444	01.07.2012
	Zestaw komputerowy Towe PC SEKO	3 014,73	445	01.07.2012
	Drukarka Kyocera FS-1320 DN	809,71	446	01.07.2012
	Projektor Benq Mx660p	2 334,54	447	01.07.2012
	Tablica interaktywna IP Board 85	2 957,90	448	01.07.2012
	Kamera MC Venus 2 Mpix	91,02	449	01.07.2012
	Drukarka Kyocera FS-1135 MFP	1 988,05	450	01.07.2012
	Notebook DELL V3550 i5 2410M 4GB 15,6	3 024,57	451	01.07.2012
	Notebook DELL V3550 i5 2410M 4GB 15,6	3 024,57	452	01.07.2012

Notebook DELL V3550 i5 2410M 4GB 15,6	3 024,57	453	01.07.2012
FC-J6910DW	1 299,00	454	19.07.2012
Brother MFC-J6910DW	1 469,00	455	31.10.2012
Laptop Dell Vostro V2520 15/8/500/W7	2 929,00	456	31.10.2012
Laptop Dell Vostro V2520 15/8/500/W7	2 929,00	457	31.10.2012
Laptop Dell Vostro V2520 15/8/500/W7	2 929,00	458	31.10.2012
Komputer 15 H77 LG24	2 789,00	459	31.10.2012
Komputer 15 H77 LG24	2 789,00	460	31.10.2012
Komputer 15 H77 LG24	2 789,00	461	31.10.2012
Komputer 15 H77 LG24	2 789,00	462	31.10.2012
Komputer 15 H77 LG24	2 789,00	463	31.10.2012
Komputer 15 H77 LG24	2 789,00	464	31.10.2012
Komputer 15 H77 LG24	2 789,00	465	31.10.2012
Komputer Intel 15 8GB 500GB HDD MON22	2 776,00	466	28.12.2012
Komputer Intel 15 8GB 500GB HDD MON22	2 776,00	467	28.12.2012
Komputer Intel 15 8GB 500GB HDD MON22	2 776,00	468	28.12.2012
Drukarka 4200 DTH	1 109,00	469	28.06.2013
Zestaw komputerowy OPTIMUS Prestige DP 200	2 958,23	292	22.06.2005
Zestaw komputerowy OPTIMUS Prestige DP 200	2 958,23	293	22.06.2005
Zestaw komputerowy OPTIMUS Prestige DP 200	2 958,23	294	22.06.2005
Drukarka HP LaserJet 4200dtn	1 109,00	474	31.07.2013
Drukarka Sharp AR-5618N	3 699,00	475	27.08.2013
Komputer	1 195,60	4	2.01.2013
Komputer	3 712,46	5	2.01.2013
Drukarka	3 062,20	6	2.01.2013
Drukarka	2 194,78	7	2.01.2013
Komputer	3 756,99	8	2.01.2013
Komputer	4 977,51	9	2.01.2013
Komputer	3 587,00	10	2.01.2013
Komputer	2 049,60	11	2.01.2013
Komputer	2 049,60	12	2.01.2013
Komputer	2 059,36	13	2.01.2013
Sieć komputerowa	46 825,51	14	2.01.2013
Notebook Samsung NP350E7C	3 284,00	470	28.11.2013
Notebook Samsung NP350E7C + punkt dostępu	3 483,01	471	28.11.2013
Serwer DELL T110 FiQ 10	8 363,63	476	30.11.2013
Serwer DELL T210 FiQ 10	9 879,47	477	30.11.2013
Serwer Intel 17 Win SRV 2012 --, Odpady komunalne"	10 649,00	478	30.11.2013
Stacja PTS-421 + 4x HDD	3 853,00	479	30.11.2013
Komputer Core 15 4 GB RAM	2 865,00	480	30.11.2013
Fideltronik KRJ3000 + BAT MBKR-J13	4 147,00	5/Or/2014	23.07.2014
Fideltronik KRJ3000 + BAT MBKR-J13	4 147,00	6/Or/2014	23.07.2014
UPS APC SMT 1500	2 224,00	7/Or/2014	23.07.2014
UPS APC 550VA	343,33	8/Or/2014	23.07.2014

	UPS APC 550VA	343,33	9/Or/2014	23.07.2014
	UPS APC 550VA	343,33	10/Or/2014	23.07.2014
	UPS APC 550VA	343,33	11/Or/2014	23.07.2014
	UPS APC 550VA	343,33	12/Or/2014	23.07.2014
	UPS APC 550VA	343,33	13/Or/2014	23.07.2014
	Notebook Dell Inspiron 3537	3 498,00	481	31.03.2014
	Drukarka HPLaser Jett 2300N	492,00	485	30.11.2014
	Drukarka HPLaser Jett 2300N	492,00	486	30.11.2014
	Drukarka HPLaser Jett 2300N	492,00	487	30.11.2014
492	Aparatura kontrolno-pomiarowa Oczyszczalnia	15 984,00	4/137	05.05.1997
	Aparatura kontrolno-pomiarowa Oczyszczalnia	7 142,00	4/139	05.05.1997
	Aparatura kontrolno-pomiarowa Oczyszczalnia	4 396,00	4/141	05.05.1997
	Przewody technologiczne Oczyszczalnia ścieków	6 790,00	4/153	05.05.1997
	Przewody technologiczne Oczyszczalnia ścieków	6 217,00	4/154	05.05.1997
	Przewody technologiczne Oczyszczalnia ścieków	2 109,00	4/155	05.05.1997
	Pompownia ścieków I stopnia Oczyszczalnia ścieków	80 569,01	4/156	05.05.1997
	Komora napowietrzania (osadu czynnego) Oczyszczalnia ścieków	76 233,50	4/158	05.05.1997
	Komora napowietrzania (osadu czynnego) Oczyszczalnia ścieków	77 844,97	4/161	05.05.1997
	Osadnik pośredni- adaptacja ist. Osadnika Oczyszczalnia ścieków	45 791,88	4/162	05.05.1997
	Osadnik pośredni- adaptacja ist. Osadnika Oczyszczalnia ścieków	45 791,88	4/163	05.05.1997
	Panel operatorski do AKP Oczyszczalnia ścieków	5 088,12	211	30.11.2008
	AKP przepływomierz Oczyszczalnia ścieków	4 510,00	213	30.11.2008
	AKP punkt pomiarowy PH Oczyszczalnia ścieków	5 410,00	214	30.11.2008
	AKP przepływomierz Oczyszczalnia ścieków	4 510,00	215	30.11.2008
	AKP punkt pomiarowy tlenu Oczyszczalnia ścieków	6 700,00	217	30.11.2008
	Czujnik przewodności SensoLyt 700IQ Oczyszczalnia ścieków	4 036,91	223	02.08.2010
	Czujnik przewodności 302500 Tetra Con 700IQ Oczyszczalnia ściek	4 597,40	224	02.08.2010
	Miernik pH Redox dla systemu Sensor Net Oczyszczalnia ściek	4 036,90	225	24.08.2010
	Miernik pH Redox dla systemu Sensor Net Oczyszczalnia ściek	4 036,91	226	24.08.2010
	Miernik pH Redox dla systemu Sensor Net Oczyszczalnia ściek	13 101,23	227	24.08.2010
	Sonda do pomiaru azotu (przetwornik -sonda-uchwyt-daszek-BASIS INSPEKTIONG)	66 740,00	229	31.12.2010
	Analizator do pomiaru fosforu	66 810,00	230	31.12.2010
	Analizator do pomiaru stężenia azotu (amonowego)	65 420,00	231	31.12.2010
	Układ pomiarowo regulacyjny Analyt III	13 286,15	22	31.12.2004
	Układ pomiarowo regulacyjny Analyt III	13 286,15	23	31.12.2004
	Układ pomiarowo regulacyjny Analyt III	13 286,15	24	31.12.2004
	Układ pomiarowo regulacyjny Analyt III	13 286,15	25	31.12.2004
	Układ pomiarowo regulacyjny Analyt III	13 286,15	26	31.12.2004
	Terminal wjazdu ze stali nierdzewnej	5 219,16	62	31.12.2004
	Terminal wjazdu ze stali nierdzewnej	5 807,20	63	31.12.2004
	Szlaban CAME	4 172,00	64	31.12.2004
	Szlaban CAME	4 172,00	65	31.12.2004
	<b>Razem podgrupa 49</b>	<b>1 298 803,06</b>		

<b>Razem grupa 4</b>			<b>2 912 814,26</b>			
<b>5</b>	<b>57</b>	<b>578</b>	Robot wieloczynnościowy Przedszkola nr 3 "Żyrafa" w Brzeszczach	2 925,00	P3/5/0001	
			Patelnia elektryczna Przedszkola nr 3 "Żyrafa" w Brzeszczach	5 099,11	P3/5/0002	
			Patelnia elektryczna Przedszkola nr 2 "Słoneczko" w Brzeszczach	2 700,00	P2/5/0001	
			Patelnia elektryczna Przedszkola nr 4 "Pod Tęczą" w Jawiszowicach	3 806,40	P4/5/0001	
			Patelnia elektryczna Szkoły Podstawowej nr 1 w Brzeszczach	2 700,00	SP1/5/0001	
			Patelnia elektryczna Szkoły Podstawowej nr 1 w Brzeszczach	6 229,32	SP1/5/0002	
			Patelnia elektryczna Gimnazjum nr 2 w Brzeszczach	2 700,00	G2/5/0001	
			Patelnia elektryczna Szkoły Podstawowej nr 2 w Brzeszczach	3 501,40	SP2/5/0001	
			Patelnia elektryczna Szkoły Podstawowej w Jawiszowicach	3 806,40	SPJ/5/0001	
			Patelnia elektryczna Szkoły Podstawowej w Jawiszowicach	4 571,83	SPJ/5/0002	
<b>Razem podgrupa 57</b>			<b>38 039,46</b>			
	<b>58</b>	<b>582</b>	Walec Chodnikowy - 3402/WW-3	13 000,00	8/33	30.09.1998
<b>Razem podgrupa 58</b>			<b>13 000,00</b>			
<b>Razem grupa 5</b>			<b>51 039,46</b>			
<b>6</b>	<b>Razem podgrupa 61</b>		<b>,00</b>			
		<b>601</b>	Osadnik wtórny radialny 1 Oczyszczalnia ściek	71 940,97	4/45	31.12.1997
			Osadnik wtórny radialny 2 Oczyszczalnia ściek	78 567,71	4/47	31.12.1997
			Komora nityfikacji Oczyszczalnia ściek	186 300,80	4/49	31.12.1997
	<b>62</b>	<b>621</b>	Zestaw nagłaśniający (mikrofony bezprzewodowe - UG)	7 320,00	118	31.12.1999
		<b>621</b>	Zestaw kina domowego – w małej sali UG (telewizor plazmowy)	5 000,00	313	26.10.2005
		<b>622</b>	Zestaw nagłośnienia Gimnazjum nr 1 w Brzeszczach (WE)	10 000,00	G1/6/0001	
			Kamera zintegrowana kolor 3 szt	17 405,88	Dz. Vik.1/2,b,c	16.10.2001
			Kamera kolor 3 szt	1 464,00	Dz. Vik.1/4a,b,c	16.10.2011
			Pulpit sterujący	5 368,00	Dz. Vik.1/8	16.10.2011
			Rozdzielacz sygnału	4 867,80	Dz. Vik.1/9	16.10.2011
			Kamera wizyjna	28 554,89	Dz. Vik.1/27	4.07.2002
			Kamera IP AXIS 233	28 923,90	Dz. Vik.1/28	15.05.2008
			Kamera IP AXIS 214	17 399,99	Dz. Vik.1/29	10.10.2008
			Kamera IP AXIS 211	34 331,66	Dz. Vik.1/30	22.10.2009
			Odbudowa syst. Monit-kamera zintegr. Dualna	15 700,00	Dz. Vik.1/32	16.07.2013
			Odbudowa syst. Monit-kamera zintegr. Dualna	8 702,94	Dz. VI k.1/33	18.07.2013
			Odbudowa syst. Monit-kamera zintegr. Dualna	14 413,09	Dz. VI k.1/34	02.09.2013
			Odbudowa systemu monitoringu	22 999,98	Dz. Vik.1/31	25.06.2010
		<b>623</b>	Nagłaśniający system konferencyjny ( duza sala) UG	21 716,00	310	25.07.2005
			System monitoringu	7 129,67	Dz. Vik.1/10	16.10.2001
			Urządzenie teletransmisyjne	10 036,80	Dz. Vik.1/15b	24.10.2011
			Urządzenie teletransmisyjne	17 100,07	Dz. Vik.1/20	4.07.2002
			Urządzenie teletransmisyjne	6 414,45	Dz. Vik.1/24	27.12.2004
			Rozbudowa monitoringu	32 470,00	Dz. Vik.1/26, 26b	29.06.2007
			Syrena alarmowa	5 000,00	Dz. Vik.1/25	5.07.2005

		Zaplecze kulturalno-oświatowe „Folwark-Przecieszyn” w Przecieszynie system monitoringu wokół Folwarku oraz ZS nr 1 w Przecieszynie	3 321,00	42	31.12.2014
624		Syrena alarmowa- OSP	11 443,60	275	10.12.2004
624		Kabel sygnalizacyjny YKSY FLY 25x2,5mm-pompown śc. Trzciniec-Ocz	87 570,94	24	31.12.1998
		Centrala telef. KXT-30810 Przychodnia Zdr. Piłsudskiego 6	2 239,61	6	
		Moduł ISDN (k/ centrali telef.Urząd Gminy)	2 318,00	6	31.12.2001
626		Centrala telefoniczna NCT.2	4 444,00	Gr.VI.Poz.2/ST	31.12.2005
		Centrala telefoniczna w Kosynierów 20	3 562,40	3	2.01.2013
		Centrala slika IPL-256	20 408,00	482	31.07.2014
<b>Razem podgrupa 62</b>			<b>794 436,15</b>		
	640	Transport wózków inwalidzkich Przedszkole Przecieszyn WE	12 800,00	PP/6/0001	
	641	Pompownia ścieków i zbiornik czerpny	4 173,50	4/37	31.12.1997
		Przepompownia osadu i recyrkulantu	226,28	4/53	31.12.1997
		Przepompownia osadu i recyrkulantu	226,28	4/54	31.12.1997
<b>Razem podgrupa 64</b>			<b>17 426,06</b>		
	651	Rurociągi i kanały technologiczne	11 954,67	4/55	31.12.1997
		Rurociągi i kanały technologiczne	39 344,50	4/56	31.12.1997
		Rurociągi i kanały technologiczne	4 539,75	4/57	31.12.1997
		Rurociągi i kanały technologiczne	15 435,15	4/58	31.12.1997
		Rurociągi i kanały technologiczne	6 003,00	4/59	31.12.1997
		Rurociągi i kanały technologiczne	35 890,40	4/60	31.12.1997
		Rurociągi i kanały technologiczne	2 929,15	4/61	31.12.1997
		Rurociągi i kanały technologiczne	33 862,26	4/62	31.12.1997
		Rurociągi i kanały technologiczne	6 053,00	4/63	31.12.1997
		Rurociągi i kanały technologiczne	60 530,00	4/64	31.12.1997
		Rurociągi i kanały technologiczne	56 077,79	4/65	31.12.1997
		Rurociągi i kanały technologiczne	10 592,75	4/66	31.12.1997
		Rurociągi i kanały technologiczne	13 619,25	4/67	31.12.1997
		Rurociągi i kanały technologiczne Oczyszczalni ścieków	99 874,50	4/68	31.12.1997
		Przewody technologiczne Oczyszczalnia ścieków	62 097,00	4/143	05.05.1997
		Przewody technologiczne Oczyszczalnia ścieków	33 243,00	4/144	05.05.1997
		Przewody technologiczne Oczyszczalnia ścieków	5 645,00	4/145	05.05.1997
		Przewody technologiczne Oczyszczalnia ścieków	3 324,00	4/146	05.05.1997
		Przewody technologiczne Oczyszczalnia ścieków	5 708,00	4/147	05.05.1997
		Przewody technologiczne Oczyszczalnia ścieków	3 513,00	4/148	05.05.1997
		Przewody technologiczne Oczyszczalnia ścieków	5 020,32	4/149	05.05.1997
		Przewody technologiczne Oczyszczalnia ścieków	3 763,00	4/150	05.05.1997
		Przewody technologiczne Oczyszczalnia ścieków	7 714,00	4/151	05.05.1997
		Przewody technologiczne Oczyszczalnia ścieków	29 480,00	4/173	05.05.1997
		Rurociągi i kanały technologiczne Oczyszczalni ścieków	18 612,97	4/174	31.12.1997
	652	Punkt zlewny nieczystości Oczyszczalni ścieków	2 150,09	4/169	05.05.1997
		Punkt zlewny nieczystości Oczyszczalni ścieków	1 111,60	4/170	05.05.1997
		Centrala wentylacyjna CV-P/N-10A-1	11 434,97	38	31.12.2004
		Centrala wentylacyjna CV-P/N-10A-1	11 434,97	39	31.12.2004
		Centrala wentylacyjna VBW CLIMA	171 434,60	40	31.12.2004

653	Klimatyzatory Tadiran MTAD7G09AH	2 745,00	361	01.08.2007
	Klimatyzatory Tadiran MTAD7G09AH	2 745,00	362	01.08.2007
	Klimatyzatory SINCLAIR ASH-09x2CL INWERTE	4 104,08	390	11.08.2008
	Klimatyzator SINLAIR ASH-12AIE	4 637,10	472	31.07.2013
	Klimatyzator SINLAIR ASH-09AIE	4 526,40	473	31.07.2013
654	Filtry DN 1800 ciń. Z tworzywa z armaturą i złożem	55 765,27	4	31.12.2004
	Filtry DN 1800 ciń. Z tworzywa z armaturą i złożem	55 765,27	5	31.12.2004
	Filtry DN 1800 ciń. Z tworzywa z armaturą i złożem	55 765,27	6	31.12.2004
	Filtry DN 765 ciń. Z tworzywa z armaturą i złożem	10 725,18	10	31.12.2004
	Filtry DN 1200 ciń. Z tworzywa z armaturą i złożem	26 949,68	11	31.12.2004
	Filtry DN 600 ciń. Z tworzywa z armaturą i złożem	8 142,58	12	31.12.2004
658	Krata z piaskownikiem Oczyszczalni ścieków	27 495,00	4/25	31.12.1997
	Krata z piaskownikiem Oczyszczalni ścieków	5 954,00	4/27	31.12.1997
	Osadnik wstępny Inhoffa Nr 1 Oczyszczalni ścieków	644 379,07	4/38	31.12.1997
	Osadnik wstępny Inhoffa Nr 2 Oczyszczalni ścieków	626 122,08	4/39	31.12.1997
	Osadnik wstępny Inhoffa Nr 3 Oczyszczalni ścieków	5 278,00	4/40	31.12.1997
	Złoże biologiczne nr 1 splekiwane Oczyszczalni ścieków	244 794,80	4/41	31.12.1997
	Złoże biologiczne nr 1 splekiwane Oczyszczalni ścieków	11 310,00	4/42	31.12.1997
	Złoże biologiczne nr 2 Oczyszczalni ścieków	541 846,73	4/43	31.12.1997
	Złoże biologiczne nr 2 Oczyszczalni ścieków	11 310,00	4/44	31.12.1997
	Osadnik wtórny radialny nr 1 Oczyszczalni ścieków	342,02	4/46	31.12.1997
	Osadnik wtórny radialny nr21 Oczyszczalni ścieków	342,03	4/48	31.12.1997
	Przepompownia osadu i recyrk. Oczyszczalni ścieków	144 207,42	4/50	31.12.1997
	Paletka do suszenia osadu Oczyszczalni ścieków	379 540,77	4/72	31.12.1997
	Stacja dawkowania i magazyn reagenta Oczyszczalni ścieków	40 397,88	4/166	05.05.1997
	Stacja dawkowania i magazyn reagenta Oczyszczalni ścieków	14 293,00	4/167	05.05.1997
	Mieszadło wolnoobrotowe WIROPRP nr 21000203 Oczyszczalnia śc	25 180,00	191	30.11.2008
	Napowietrzacz inżekt 3 strun. Q=7,3kgO2/h Oczyszczalni ścieków	28 980,00	192	30.11.2008
	Napowietrzacz inżekt 2 strun. Nr 40282 Oczyszczalni ścieków	31 860,00	194	30.11.2008
	Strumienica napowietrz. ROTOX RT 104/3 Oczyszczalni ścieków	28 980,00	197	30.11.2008
	Mieszadło wolnoobrotowe WIROPRP nr 210001901 Oczyszczalnia śc	26 550,00	199	30.11.2008
	Mieszadło wolnoobrotowe WIROPRP nr 21000501 Oczyszczalnia śc	26 550,00	204	30.11.2008
	Mieszadło wolnoobrotowe WIROPRP nr 21000502 Oczyszczalnia śc	26 550,00	205	30.11.2008
	Stacja zlewna STZ-201P nr 522 Oczyszczalni ścieków	94 500,00	218	30.11.2008
	Separator piasku PSK 50BCE nr 533 Oczyszczalni ścieków	69 790,00	219	30.11.2008
	Przepływomierz elektromagnetyczny Oczyszczalni ścieków	11 590,00	221	18.06.2009
	Krata hakowa typ KHZ 1200 z szafą sterowniczą	34 440,00	236	29.11.2013
<b>Razem podgrupa 65</b>		<b>4 106 846,32</b>		
66	662 Ekran na statywie UG	705,16	90	15.11.1996
	663 Pompa wodna na przyczepie dla OSP Jawiszowice	48 158,00	115	31.12.1999
	Pompa wodna na przyczepie dla OSP Brzeszcze	49 634,00	116	31.12.1999
	Aparaty PA-91 PLUS (dla OSP)	3 745,00	282	30.06.2005
	Aparaty PA-91 PLUS (dla OSP)	3 745,00	283	30.06.2005
	Aparaty PA-91 PLUS (dla OSP)	3 745,00	284	30.06.2005

			Aparaty PA-91 PLUS (dla OSP)	3 745,00	285	30.06.2005
			Aparaty PA-91 PLUS (dla OSP)	3 745,00	286	30.06.2005
			Aparaty PA-91 PLUS + butla powietrzna (dla OSP)	5 087,00	287	30.06.2005
			Wentylator osiowy	4 400,00	312	30.06.2005
			Motopompa SWT 100 HX	8 000,00	419	30.11.2010
			Motopompa SWT 100 HX	8 000,00	420	30.11.2010
			Motopompa SWT 100 HX	8 000,00	421	30.11.2010
			Motopompa SWT 100 HX	8 000,01	422	30.11.2010
			Motopompa Posejdon	5 160,60	425	30.09.2010
			Motopompa szlamowa KTH-80X	6 588,00	426	30.09.2010
			<b>Razem podgrupa 66</b>	<b>170 457,77</b>		
			<b>Razem grupa 6</b>	<b>5 089 166,30</b>		
7	74	741	Samochód osobowy Opel Astra	49 942,25	134	31.12.1999
			Samochód DOBLO	52 978,00	Dz. I k 1/3,4	12.01.2007
			Samochód Fiat Punto 2004r 1,2l KOS 25PH Nr ident ZFA18800000731387	10 000,00	Dz. I k 1/5	5.03.2012
		743	Samochód STAR KAE 340P	84 880,93	45	31.12.1991
			Samochód Jelcz KAE 820N	73 313,21	47	31.12.1991
			Przyczepa oddymiająca VTA	2 915,21	51	04.10.1993
			Samochód pożar. STAR244 KXD9900	188 500,00	88	01.10.1996
			Samochód pożar. KOS89KV	99 900,00	249	23.12.2003
			Samochód pożar. OSP Jawiszowice	113 000,00	250	23.12.2003
			Samochód pożar. OSP Brzeszcze	274 800,00	251	23.12.2003
			Jelcz 004 OSP Zasole	40 000,00	265	30.06.2004
			Ford Transit 350M Brzeszcze Bór	119 968,40	274	01.12.2004
		748	Przyczepa sam. Typ T100 pod agregat prądowy zad. Przecieszyn ptn	6 977,43	228	31.03.2007
			<b>Razem podgrupa 74</b>	<b>1 117 175,43</b>		
		76				
			<b>Razem podgrupa 76</b>	<b>,00</b>		
			<b>Razem podgrupa 79</b>	<b>,00</b>		
			<b>Razem grupa 7</b>	<b>1 117 175,43</b>		
8	800		Planimetr biegunowy	3 635,60	347	13.04.2007
			Alkomert	9 499,99	Dz.II k1/3	26.03.2007
			TESTER X2 paralizatorowy	15 906,36	Dz.II k1/4	23.05.2012
		801	Stacjonarny poborca ścieków PP92 Oczyszczalni ścieków	19 154,00	4/13	12.05.1995
			Adaptacja bud admin. na laborat. Oczyszczalni ścieków	1 799,00	4/88	31.12.1997
			Adaptacja bud admin. na laborat. Oczyszczalni ścieków	4 374,00	4/90	31.12.1997
			Adaptacja bud admin. na laborat. Oczyszczalni ścieków	9 129,00	4/94	31.12.1997
			Adaptacja bud admin. na laborat. Oczyszczalni ścieków	8 393,00	4/95	05.05.1997
			Adaptacja bud admin. na laborat. Oczyszczalni ścieków	4 447,00	4/99	05.05.1997
			Adaptacja bud admin. na laborat. Oczyszczalni ścieków	4 940,00	4/105	05.05.1997
			Adaptacja bud admin. na laborat. Oczyszczalni ścieków	2 150,00	4/106	05.05.1997

	Adaptacja bud admin. na laborat.	Oczyszczalni ścieków	1 660,00	4/107	05.05.1997
	Adaptacja bud admin. na laborat.	Oczyszczalni ścieków	1 846,00	4/108	05.05.1997
	Adaptacja bud admin. na laborat.	Oczyszczalni ścieków	1 223,00	4/110	05.05.1997
	Urządzenie do usypiania zwierząt -pistolet długolufowy		5 124,00	348	08.05.2007
	Niecka basenu Whirpool (Jacuzzi)		60 734,22	2	31.12.2004
	Sprężarka powietrza do masażu DWO200 1,5 kW		8 128,44	29	31.12.2004
	Sprężarka powietrza P=0,8kW		7 577,14	32	31.12.2004
803	Kserokopiarka NASHUATEC DSM 645		36 500,00	311	30.09.2005
	Kserokopiarka NASHUATEC MO5000CSP		30 378,00	391	31.12.2008
	Kopiarka Szkoły Podstawowej nr 2 w Brzeszczach		5 131,80	SP2/8/0001	
	Kserokopiarka w Szkoły Podstawowej nr 2		4 200,00	SP2/8/0002	
	Kserokopiarka w Przedszkole nr 2 "Słoneczko"		3 538,00	P2/8/0002	
	Kserokopiarka Gimnazjum nr 1 w Brzeszczach		3 719,78	G1/8/0002	
	Kopiarka Szkoły Podstawowej w Jawiszowicach		4 000,00	SP1/8/0003	
	Kopiarka Gimnazjum nr 1 w Brzeszczach		5 131,80	G1/8/0001	
	Kopiarka Gimnazjum nr 2 w Brzeszczach		5 131,80	G2/8/0003	
	Kopiarka cyfrowa Przedszkola nr 3 "Żyrafa" w Brzeszczach		4 983,82	P3/8/0001	
	Ksero MINOLTA		5 114,24	Dz.II k1/2	01.02.2006
	Kserokopiarka cyfrowa SHARP		4 026,00	Gr.VIII Poz.5/ST	15.11.2006
805	Wyparzacz elektr. Szkoły Podst. Nr 1 w Brzeszczach		2 300,00	SP1/8/0002	
	Wyparzacz Gimnazjum nr 2 w Brzeszczach		2 300,00	G2/8/0002	
	Pralka automatyczna Szkoły Podstaw. Nr 1 w Brzeszczach		2 120,69	SP1/8/0001	
	Pralka automatyczna Szkoły Podstaw. W Przecieszynie		2 120,69	SPP/8/0001	
	Piec elektryczny Szkoły Podst. W Zasolu		1 404,24	SPZ/8/0001	
	Zmywarka Przedszkola w Zasolu		5 499,99		
	Zmywarka Przedszkole w Skidziniu		5 831,03	PS/80001	
	Zmywarka Przedszkole w Przecieszynie		5 124,00	PP/8/0001	
	Zmywarka Przedszkole nr 4 Pod Tęczą w Jawiszowicach		4 938,00	P4/8/0001	
	Zmywarka Przedszkole nr 1 Pod Kasztanami w Brzeszczach		4 938,00	P1/8/0001	
	Zmywarka Przeszkole nr 2 Słoneczko w Brzeszczach		5 002,00	P2/8/0001	
	Zmywarka szkoły Podstawowej nr 1 w Brzeszczach		5 183,78	SP1/8/0004	
	Zmywarka szkoły Podstawowej nr 2 w Brzeszczach		6 299,99	SP2/8/0003	
	Zmywarka Gimnazjum nr 2 w Brzeszczach		5 999,96	G2/8/0001	
	Zmywarka Przedszkole nr 3 Żyrafa		5 112,00	P3/8/0002	
	Zmywarka Przedszkole nr 3 Żyrafa		5 500,00	P3/8/0003	
	Szafa przelotowa Szkoły Podstaw. Nr 2 w Brzeszczach		3 700,00	SP2/8/0004	
	Stół metalowy Przedszkole w Przecieszynie		3 505,06	PP/8/0002	
	Taboret kuchenny typ TGZ-2B KROMET Krosno w D.L. Wilczkowice		2 028,91	17	31.12.2005
	Taboret kuchenny typ TGZ-2B KROMET Krosno w D.L. Wilczkowice		2 028,91	18	31.12.2005
	Zaplecze kulturalno-oświatowe „Folwark-Przecieszyn” w Przecieszynie stoły i ławy 16 kpl		72 400,00	39	31.12.2014
806	Zaplecze kulturalno-oświatowe „Folwark-Przecieszyn” w Przecieszynie kabiny WC typ Satellite MONDO		10 620,00	40	31.12.2014
806	Zaplecze kulturalno-oświatowe „Folwark-Przecieszyn” w Przecieszynie kabina dla niepełnosprawnych typ Satellite MONDO		9 954,00	41	31.12.2014
808	Zegar TIMER (stadion)		1 181,88	8/72	30.09.1998

	Siłownia LTS	4 254,46	8/78	30.09.1998
	Pilarka – UG	1 185,30	52	29.04.1994
	Pilarka – UG	1 185,30	53	29.04.1994
	Kasa pancerna - UG	5 945,06	202	30.12.2000
	Kasa pancerna - UG	5 945,06	203	30.12.2000
	Kasa pancerna - UG	5 945,06	204	30.12.2000
	Kasa pancerna - UG	5 945,06	205	30.12.2000
	Szafki do saun	4 819,00	59	31.12.2004
	Szafki do saun	4 819,00	60	31.12.2004
	Tablica do wyświetlania wyników	10 272,40	61	31.12.2004
	Sauna fińska sucha	20 600,01	66	31.12.2004
	Sauna parowa	59 423,76	67	31.12.2004
	Karuzela talerzowa Trzmiel	5 253,32	363	31.08.2007
	Karuzela talerzowa Trzmiel	4 270,00	384	27.03.2008
	Karuzela talerzowa Trzmiel	4 270,00	385	27.03.2008
	Karuzela talerzowa Trzmiel	4 270,00	386	27.03.2008
	Zestaw ANCYMON-9	28 456,50	387	27.03.2008
	Karuzela krzyżowa nr kat 113, czteroosobowa na fundamencie betonowy	5 412,00	427	04.05.2011
	Szafa pancerna	1 467,80	Dz. II k 1/1	30.12.1998
	<b>Razem podgrupa 80</b>	<b>640 408,21</b>		
	<b>Razem grupa 8</b>	<b>640 408,21</b>		
	<b>Razem grupa 1-8</b>	<b>106 857 101,07</b>		
	<b>Wartości niematerialne i prawne</b>			
	Wartości niematerialne i prawne – UG (programy)	305 091,44		
	Wartości niematerialne i prawne – Straż Miejska (programy)	72 470,68		
	Wartości niematerialne i prawne – OPS (programy)	15 117,75		
	Wartości niematerialne i prawne – WE- tylko szkoły i przedszkola (programy)	128 167,18		
	<b>Razem wartości niematerialne i prawne</b>	<b>520 847,05</b>		
	<b>Udziały w spółkach</b>			
	RPWiK w Tychach S.A.	3 456 050,00		
	Agencja Mieszkaniowa Sp. zo.o	333 900,00		
	Agencja Komunalna Sp. zo.o	4 631 000,00		
	<b>Razem udziały w spółkach</b>	<b>8 420 950,00</b>		
	<b>OGÓLEM</b>	<b>115 798 898,12</b>		

Ośrodek Kultury w Brzeszczach  
32-620 Brzeszcze, ul. Narutowicza 1  
tel. 32/211-14-90; 211-13-91 fax wew. 22  
NIP: 6521027832 REGON: 000965683  
(3)

## SPRAWOZDANIE Z WYKONANIA PLANU FINANSOWEGO

## OŚRODKA KULTURY W BRZESZCZACH

ZA ROK 2014

GLÓWNY KSIĘGOWY  
Ośrodka Kultury w Brzeszczach

*Beata Szwadzka*

DYREKTOR  
Ośrodka Kultury w Brzeszczach  
*Magdalena Armata*

## Sprawozdanie z wykonania planu finansowego Ośrodka Kultury i bibliotek za rok 2014 (w zł)

<b>PRZYCHODY</b>	<b>Plan pierwotny</b>	<b>Plan po zmianie</b>	<b>Wykonanie</b>	<b>% wyk.</b>
Dotacja podmiotowa kultura	2 707 000,00	2 707 000,00	2 707 000,00	100%
Dotacja podmiotowa - biblioteki	440 400,00	440 400,00	440 400,00	100%
Pozostałe przychody operacyjne, zwrot VAT	110 000,00	65 000,00	65 145,40	100%
Przychody własne	1 620 000,00	1 540 100,00	1 540 658,88	100%
Pozostałe dotacje na książki z MF	-	16 750,00	16 750,00	100%
<b>Ogółem</b>	<b>4 877 400,00</b>	<b>4 769 250,00</b>	<b>4 769 954,28</b>	<b>100%</b>

<b>Inwestycje</b>	<b>Plan pierwotny</b>	<b>Plan po zmianie</b>	<b>Wykonanie</b>	<b>% wyk.</b>
Dotacja na inwestycje	220 000,00	71 100,00	71 100,00	100%

<b>KOSZTY</b>	<b>Wartość</b>	<b>Plan po zmianie</b>	<b>Wykonanie</b>	<b>% wyk.</b>
Osobowy Fundusz płac	2 310 000,00	2 191 000,00	2 145 610,08	98%
Bezosobowy fundusz płac	175 000,00	244 200,00	243 033,34	100%
Składki ZUS	440 000,00	412 200,00	398 740,06	97%
Podróże służbowe	14 400,00	10 000,00	9 824,88	99%
Książki	12 000,00	28 750,00	28 750,00	100%
Materiały	300 000,00	212 500,00	211 583,73	100%
Energia	900 000,00	833 000,00	830 232,42	100%
Usługi obce	504 000,00	622 000,00	620 270,63	100%
Świadczenia na rzecz pracown.	110 000,00	91 100,00	90 655,17	100%
Podatki i opłaty	112 000,00	113 646,00	113 139,90	100%
<b>Koszty ogółem</b>	<b>4 877 400,00</b>	<b>4 758 396,00</b>	<b>4 691 840,21</b>	<b>99%</b>
Inwestycja zakup odkurzacza wodnego	-	9 000,00	9 000,00	100%
Inwestycja zakup serwera	-	1 854,00	1 854,00	100%
<b>Razem</b>	<b>4 877 400,00</b>	<b>4 769 250,00</b>	<b>4 702 694,21</b>	<b>99%</b>

## Sprawozdanie z wykonania planu finansowego za rok 2014 (w zł)

## Ośrodek Kultury, basen, hala

Przychody	Plan pierwotny	Plan po zmianie	Wykonanie	% wyk.
Dotacja podmiotowa	2 707 000,00	2 707 000,00	2 707 000,00	100%
Dotacja inwestycyjna	220 000,00	71 100,00	71 100,00	
Pozostałe przychody operacyjne	110 000,00	62 750,00	62 887,27	100%
Przychody własne	1 618 000,00	1 538 000,00	1 538 468,27	100%
<b>Ogółem przychody</b>	<b>4 655 000,00</b>	<b>4 378 850,00</b>	<b>4 379 455,54</b>	<b>100%</b>

Koszty	Plan pierwotny	Plan po zmianie	Wykonanie	% wyk.
Osobowy Fundusz płac	1 985 000,00	1 866 000,00	1 820 625,22	98%
Bezosobowy fundusz płac	168 000,00	235 500,00	234 433,34	100%
Składki ZUS	377 000,00	348 100,00	334 732,52	96%
Podróże służbowe	13 400,00	9 280,00	9 113,43	98%
Materiały	292 000,00	205 500,00	205 595,02	100%
Energia	893 000,00	828 000,00	825 244,92	100%
Usługi obce	499 700,00	613 670,00	612 000,35	100%
Świadczenia na rzecz pracown.	100 900,00	81 600,00	81 167,17	99%
Podatki i opłaty	106 000,00	108 246,00	107 821,40	100%
<b>Koszty ogółem</b>	<b>4 435 000,00</b>	<b>4 296 896,00</b>	<b>4 230 733,37</b>	<b>98%</b>

Inwestycje	Plan pierwotny	Plan po zmianie	Wykonanie	% wyk.
Modernizacja basenu "Pod platanem"	220 000,00	31 100,00	11 600,00	37%
Modernizacja Hali sportowej	-	20 000,00	20 000,00	100%
Zakup szorowarek na basen	-	7 880,00	7 880,00	100%
Zakup serwera do OK.	-	4 674,00	4 674,00	100%
Zakup programu do sprzedaży biletów kinowych	-	9 300,00	9 300,00	100%
Zakup odkurzacza wodnego na basen	-	9 000,00	9 000,00	100%
<b>Ogółem</b>	<b>220 000,00</b>	<b>81 954,00</b>	<b>62 454,00</b>	<b>76%</b>

Inwestycje zrealizow. z dotacji celowej	Plan pierwotny	Plan po zmianie	Wykonanie	% wyk.
Inwestycja - modernizacja basenu	220 000,00	31 100,00	11 600,00	37%
Inwestycje - modernizacja hali sportowej	-	20 000,00	20 000,00	100%
Inwestycja - zakup szorowarek na basen	-	7 880,00	7 880,00	100%
Inwestycja - zakup programu do kina	-	9 300,00	9 300,00	100%
Inwestycje - zakup serwera OK.	-	2 820,00	2 820,00	100%
<b>Razem</b>	<b>220 000,00</b>	<b>71 100,00</b>	<b>51 600,00</b>	<b>69%</b>

<b>Przychody</b>	
Kino	128 596,55
Basen	1 000 578,79
Hala	205 417,43
Ośrodek Kultury	203 875,50
<b>Ogółem:</b>	<b>1 538 468,27</b>

## Sprawozdanie z wykonania planu finansowego za rok 2014 (w zł)

## Biblioteka

Przychody	Plan pierwotny	Plan po zmianie	Wykonanie	% wyk.
Dotacja	440 400,00	440 400,00	440 400,00	100%
Przychody własne	2 000,00	2 100,00	2 190,61	104%
Pozostałe przychody operacyjne	-	2 250,00	2 258,13	100%
Pozostałe dotacje na książki z MF	-	16 750,00	16 750,00	100%
<b>Ogółem:</b>	<b>442 400,00</b>	<b>461 500,00</b>	<b>461 598,74</b>	<b>100%</b>

Koszty	Plan pierwotny	Plan po zmianie	Wykonanie	% wyk.
Osobowy Fundusz płac	325 000,00	325 000,00	324 984,86	100%
Bezosobowy fundusz płac	7 000,00	8 700,00	8 600,00	99%
Składki ZUS	63 000,00	64 100,00	64 007,54	100%
Podróże służbowe	1 000,00	720,00	711,45	99%
Książki	12 000,00	28 750,00	28 750,00	100%
Materiały	8 000,00	6 000,00	5 988,71	100%
Energia	7 000,00	5 000,00	4 987,50	100%
Usługi obce	4 300,00	8 330,00	8 270,28	99%
Świadczenia na rzecz pracown.	9 100,00	9 500,00	9 488,00	100%
Podatki i opłaty	6 000,00	5 400,00	5 318,50	98%
<b>Koszty ogółem</b>	<b>442 400,00</b>	<b>461 500,00</b>	<b>461 106,84</b>	<b>100%</b>

Burmistrz Brzeszcz  
Cecylia Ślusarczyk