



# DZIENNIK URZĘDOWY

## WOJEWÓDZTWA MAŁOPOLSKIEGO

---

Kraków, dnia 2 września 2015 r.

Poz. 5079

**ZARZĄDZENIE Nr 0050.7.2015**

**WÓJTA GMINY STRYSZAWA**

z dnia 16 stycznia 2015 r.

**w sprawie przedłożenia sprawozdania rocznego z wykonania budżetu Gminy Stryszawa, Gminnego Ośrodka Kultury i Gminnej Biblioteki Publicznej w Stryszawie za 2014 r. oraz informacji o stanie mienia jednostki samorządu terytorialnego**

Na podstawie art. 267 ust. 1 i 3 ustawy z dnia 27 sierpnia 2009 r. o finansach publicznych (tekst jednolity Dz.U. z 2013 r., poz. 885 z późn. zm.) w związku z art. 13 pkt 7 ustawy z dnia 20 lipca 2000 r. o ogłaszaniu aktów normatywnych i niektórych innych aktów prawnych (tj. Dz.U. z 2011 r. Nr 197, poz. 1172 z późn. zm.) Wójt Gminy Stryszawa zarządza, co następuje:

**§ 1. 1.** Przedłożyć Radzie Gminy Stryszawa oraz Regionalnej Izbie Obrachunkowej w Krakowie w terminie do 31 marca 2015 r.:

- a) sprawozdanie roczne z wykonania budżetu Gminy Stryszawa za 2014 rok,
- b) sprawozdanie z wykonania planu finansowego Gminnego Ośrodka Kultury oraz Gminnej Biblioteki Publicznej w Stryszawie za 2014 rok,
- c) informację o stanie mienia jednostki samorządu terytorialnego.

**§ 2.** Wykonanie Zarządzenia powierza się Skarbnikowi Gminy Stryszawa.

**§ 3.** Zarządzenie wchodzi w życie z dniem podjęcia i podlega publikacji w Dzienniku Urzędowym Województwa Małopolskiego.

Wójt Gminy  
**mgr inż. Rafał Lasek**

## SPRAWOZDANIE ROCZNE Z WYKONANIA BUDŻETU GMINY STRYSZAWA ZA ROK 2014

Budżet Gminy Stryszawa został uchwalony w dniu 30 grudnia 2013 r. Uchwałą Rady Gminy w Stryszawie nr XXXIII/248/13. Planowane dochody określono w wysokości 37.100.000,00 zł, z czego dochody bieżące na kwotę 33.128.000,00 zł (w tym dochody pochodzące tytułu dotacji i środków na finansowanie wydatków na realizację zadań finansowanych z udziałem środków, o których mowa w art. 5 ust. 1 pkt 2 i 3 – 527.546,03 zł,) oraz dochody majątkowe 3.971.900,00 zł, (w tym: dochody pochodzące tytułu dotacji i środków na finansowanie wydatków na realizację zadań finansowanych z udziałem środków, o których mowa w art. 5 ust. 1 pkt 2 i 3 – 3 931.900,00 zł.).

W trakcie wykonywania budżetu nastąpiło zwiększenie planowanych dochodów o kwotę 357.179,26 zł (w tym dochodów bieżących zwiększenie o 1,83% tj. o kwotę 607.870,29 zł, a dochodów majątkowych zmniejszenie o 6,31% tj. kwotę 250.691,03 zł). Ostateczna wielkość planowanych dochodów w 2014 r. wynosiła 37.457.179,26 zł.

Przychody określono na kwotę 3.661.900,00 zł, z czego przychody z zaciągniętych pożyczek na finansowanie zadań realizowanych z udziałem środków pochodzących z budżetu Unii Europejskiej 933.570,00 zł, przychody z zaciągniętych pożyczek i kredytów na rynku krajowym 2.728.330,00 zł, wolne środki, o których mowa w art. 217 ust. 2 pkt 6 ustawy o finansach publicznych 0,00 zł.

Planowane rozchody wykazano na kwotę 5.911.900,00 zł z przeznaczeniem na spłaty pożyczek otrzymanych na finansowanie zadań realizowanych z udziałem środków pochodzących z budżetu Unii Europejskiej 3.111.900,00 zł, spłaty otrzymanych krajowych pożyczek i kredytów 2.800.000,00 zł.

W trakcie roku nastąpiła zmiana zarówno planowanych przychodów jak i rozchodów. Na dzień 31.12.2014 r. planowane przychody określono na łączną kwotę 5.058.330,00 zł, z czego przychody z zaciągniętych pożyczek i kredytów na rynku krajowym 4.078.330,00 zł, wolne środki, o których mowa w art. 217 ust. 2 pkt 6 ustawy o finansach publicznych 140.000,00 zł, przychody z zaciągniętych pożyczek na finansowanie zadań realizowanych z udziałem środków pochodzących z budżetu Unii Europejskiej 830.000,00 zł, oraz przychody w wysokości 10.000,00 zł pochodzące ze spłaty udzielonej z budżetu Gminy Stryszawa w 2014 r. pożyczki. Planowane rozchody określono z kolei na poziomie 5.028.330,00 zł, w tym: kwotę 2.800.000,00 zł przeznaczoną na spłatę otrzymanych krajowych pożyczek i kredytów, kwotę 2.178.330,00 zł przeznaczoną na spłatę pożyczki otrzymanej na finansowanie zadań realizowanych z udziałem środków pochodzących z budżetu Unii Europejskiej, oraz 50 000,00 zł przeznaczone na udzieloną pożyczkę z budżetu Gminy Stryszawa przeznaczoną dla Ochotniczej Straży Pożarnej w Stryszawie na ostateczną zapłatę za dostawę ciężkiego samochodu ratowniczo – gaśniczego.

Wydatki budżetu Gminy Stryszawa pierwotnie zostały określone na poziomie 34.850.000,00 zł, na co złożyły się:

1. Wydatki bieżące na łączną kwotę 29.342.430,00 zł, w tym:
  - 1.1 wydatki bieżące jednostek budżetowych w kwocie łącznej – 22.748.415,45 zł, z czego:
    - 1.1.1) wydatki na wynagrodzenia i składki od nich naliczane – 15.502.810,00 zł;
    - 1.1.2) wydatki związane z realizacją zadań statutowych jednostek budżetowych – 7.245.605,45 zł;
  - 1.2) wydatki na dotacje na zadania bieżące – 1.638.500,00 zł;
  - 1.3) wydatki na świadczenia na rzecz osób fizycznych – 4.151.085,00 zł;
  - 1.4) wydatki bieżące na programy finansowane z pomocy zagranicznej w łącznej kwocie 434.429,55 zł; z czego:
    - 1.4.1) ze środków pochodzących z budżetu Unii Europejskiej – 369.654,44 zł;
  - 1.5) wydatki na wypłaty z tytułu poręczeń i gwarancji udzielonych przez jednostkę samorządu terytorialnego, przypadające do spłaty w danym roku budżetowym 48.283,15 zł,
  - 1.6) wydatki na obsługę długu publicznego 321.716,85 zł,
2. Wydatki majątkowe w łącznej kwocie 5.507.570,00 zł.

W trakcie roku w drodze wydanych zarządzeń Wójta Gminy Stryszawa oraz podjętych uchwał Rady Gminy Stryszawa ws. zmian w budżecie Gminy Stryszawa na 2014 r. dokonano zwiększenia planowanych wydatków na kwotę 2.637.179,26 zł, a tym zwiększenia planowanych wydatków bieżących o kwotę 1.185.260,29 zł, oraz zwiększenia planowanych wydatków inwestycyjnych o kwotę 1.451.918,97 zł.

Dokonywane zmiany planu przedstawia poniższa tabela.

**Środki na zwiększenie planowanych dochodów, przychodów, wydatków i rozchodów budżetu na koniec okresu sprawozdawczego przedstawiają się następująco:**

Lp.	Treść	Plan wg. uchwały budżetowej	Wprowadzone zmiany	Plan budżetu po zmianach
1	2	3	4	5
	Subwencja oświatowa	11 362 806,00	-1 181 883,00	10 180 923,00
	Subwencja ogólna	5 684 225,00	0,00	5 684 225,00
	Uzupełnienie subwencji ogólnej	0,00	52 479,00	52 479,00
	Dotacja na zadania zlecone	3 011 625,00	388 441,46	3 400 066,46
	Wpływy za korzystanie z zezwoleń na sprzedaż alkoholu	210 000,00	0,00	210 000,00
	Udziały w podatku dochodowym od osób fizycznych	6 599 984,00	0,00	6 599 984,00
	Udziały w podatku dochodowym od osób prawnych	5 000,00	0,00	5 000,00
	Dochody majątkowe	3 971 900,00	-250 691,03	3 721 208,97
	Pozostałe dochody	6 254 460,00	1 348 832,83	7 603 292,83
<b>1.</b>	<b>Razem planowane dochody</b>	<b>37 100 000,00</b>	<b>357 179,26</b>	<b>37 457 179,26</b>
	Wolne środki	0,00	140 000,00	140 000,00
	Pożyczki i kredyty	3 661 900,00	1 246 430,00	4 908 330,00
	Spłata udzielonych pożyczek	0,00	10 000,00	10 000,00
<b>2.</b>	<b>Razem przychody</b>	<b>3 661 900,00</b>	<b>1 396 430,00</b>	<b>5 058 330,00</b>
<b>3.</b>	<b>Razem dochody + przychody</b>	<b>40 761 900,00</b>	<b>1 753 609,26</b>	<b>42 515 509,26</b>
	Wydatki bieżące zadania zlecone	3 011 625,00	388 441,46	3 400 066,46
	Obsługa długu	370 000,00	60 000,00	430 000,00
1	2	3	4	5

	Planowane wydatki inwestycyjne	5 507 570,00	1 451 918,97	6 959 488,97
	Rezerwy	210 000,00	-210 000,00	0,00
	Planowane wydatki bieżące	25 750 805,00	946 818,83	26 697 623,83
<b>4.</b>	<b>Razem planowane wydatki</b>	<b>34 850 000,00</b>	<b>2 637 179,26</b>	<b>37 487 179,26</b>
	Splata kredytu	2 800 000,00	0,00	2 800 000,00
	Splata pożyczek	3 111 900,00	-933 570,00	2 178 330,00
	Udzielone pożyczki	0,00	50 000,00	50 000,00
<b>5.</b>	<b>Razem rozchody</b>	<b>5 911 900,00</b>	<b>-883 570,00</b>	<b>5 028 330,00</b>
<b>6.</b>	<b>Razem rozchody + wydatki</b>	<b>40 761 900,00</b>	<b>1 753 609,26</b>	<b>42 515 509,26</b>

**Realizacja planowanych dochodów i wydatków oraz przychodów i rozchodów  
na dzień 31.12.2014 r. przedstawia się następująco:**

<b>Lp.</b>	<b>Treść</b>	<b>Plan po zmianach</b>	<b>Wykonanie za 2014 r.</b>	<b>%</b>
1	2	3	4	5
	Subwencja oświatowa	10 180 923,00	10 180 923,00	100,00%
	Subwencja ogólna	5 684 225,00	5 684 225,00	100,00%
	Uzupełnienie subwencji ogólnej	52 479,00	52 479,00	100,00%
	Dotacja na zadania zlecone	3 400 066,46	3 369 172,80	99,09%
	Wpływy za korzystanie z zezwoleń na sprzedaż alkoholu	210 000,00	177 134,39	84,35%
	Udziały w podatku dochodowym od osób fizycznych	6 599 984,00	6 673 236,00	101,11%
	Udziały w podatku dochodowym od osób prawnych	5 000,00	2 167,59	43,35%
	Dochody majątkowe	3 721 208,97	3 347 719,59	89,96%
	Pozostałe dochody	7 603 292,83	7 373 089,58	96,97%
<b>1.</b>	<b>Razem planowane dochody</b>	<b>37 457 179,26</b>	<b>36 860 146,95</b>	<b>98,41%</b>

	Wolne środki	140 000,00	142 014,00	101,44%
	Pożyczki i kredyty	4 908 330,00	4 906 925,49	99,97%
	Spłata udzielonych pożyczek	10 000,00	0,00	0,00%
	<b>2. Razem przychody</b>	<b>5 058 330,00</b>	<b>5 048 939,49</b>	<b>99,81%</b>
	<b>3. Razem dochody + przychody</b>	<b>42 515 509,26</b>	<b>41 909 086,44</b>	<b>98,57%</b>
	Wydatki bieżące zadania zlecone	3 400 066,46	3 369 172,80	99,09%
	Obsługa długu	430 000,00	380 578,72	88,51%
	Planowane wydatki inwestycyjne	6 959 488,97	6 948 468,76	99,84%
	Rezerwy	0,00	0,00	0,00%
1	2	3	4	5
	Planowane wydatki bieżące	26 697 623,83	26 034 681,67	97,52%
	<b>4. Razem planowane wydatki</b>	<b>37 487 179,26</b>	<b>36 732 901,95</b>	<b>97,99%</b>
	Spłata kredytu	2 800 000,00	2 800 000,00	100,00%
	Spłata pożyczek	2 178 330,00	2 178 330,00	0,00%
	Udzielona pożyczka	50 000,00	50 000,00	100,00%
	<b>5. Razem rozchody</b>	<b>5 028 330,00</b>	<b>5 028 330,00</b>	<b>100,00%</b>
	<b>6. Razem rozchody + wydatki</b>	<b>42 515 509,26</b>	<b>41 761 231,95</b>	<b>98,23%</b>
7	<b>Wolne środki z rozliczenia 2014 r. (=3-6)</b>	<b>0,00</b>	<b>147 854,49</b>	<b>0</b>

Okres sprawozdawczy z wykonania budżetu 2014 r. zamknął się kwotą **147.854,49** zł.

Analizując wykonanie planowanych dochodów 2014 rok należy podkreślić, iż plan został zrealizowany w **98,41%**. Rozpatrując wykonanie w poszczególnych grupach dochodów można dopiero stwierdzić jak faktycznie przedstawia się ich realizacja.

W Dziale 010 Rolnictwo i łowiectwo, Rozdziale 01010 Infrastruktura wodociągowa i sanitacyjna wsi ogólny plan dochodów w wysokości 230.745,58 zł został zrealizowany w wartościach bezwzględnych w wysokości 231.174,77 zł, z czego 32.825,58 zł pochodziło z dotacji na zadania zlecone – zwrotu części podatku akcyzowego zawartego w cenie paliwa dla rolników. Planowane dochody zostały wykonane na poziomie 100,19%.

W dziale 010 sklasyfikowano ponadto dochody z dotacji celowej przekazywanej z budżetu państwa na realizację zadań bieżących z zakresu administracji rządowej oraz innych zadań zleconych gminie (związkom gmin) ustawami, a przeznaczonych na realizację zadania dot. odbudowy ujęcia wody wodociągu dla wsi Stryszawa w Stryszawie Osiedle Czerna. W ramach umowy dotacji nr WR-III.6355.8.88.2014.JM z dnia 11 czerwca 2014 r. na dofinansowanie zadania związanego z usuwaniem skutków klęsk żywiołowych z 2010 roku, zostały zapłacone w dniu 2014-10-13 prace w kwocie 107 600,01 zł (słownie: sto siedem tysięcy sześćset złotych 01/100), w tym:

- 68 394,00 zł stanowiące wartość zadania przedstawionego do dofinansowania w ramach umowy dotacji nr WR-III.6355.8.88.2014.JM z dnia 11 czerwca 2014 r. ze środków budżetu państwa - środki na usuwanie skutków klęsk żywiołowych z 2010 roku,

- 0,29 zł stanowiące wartość zadania przedstawionego do dofinansowania w ramach umowy dotacji nr WR-III.6355.8.88.2014.JM z dnia 11 czerwca 2014 r. ze środków budżetu Gminy Stryszawa- udział własny przedstawiony do dofinansowania,

- 39 205,72 zł finansowane ze środków własnych budżetu Gminy Stryszawa- stanowiące wkład własny Gminy Stryszawa, niepodlegający przedstawieniu do dofinansowania. w ramach umowy dotacji nr WR-III.6355.8.88.2014.JM z dnia 11 czerwca 2014 r. ze środków budżetu państwa - środki na usuwanie skutków klęsk żywiołowych z 2010 roku,).

W ramach działu 010, rozdziału 01095 w 2014 r. zostały zrealizowane dochody pochodzące z dotacji Urzędu Marszałkowskiego przeznaczonej na dofinansowanie remontu dróg dojazdowych do gruntów rolnych w wysokości 96 444,41 zł. W ramach wspomnianych prac na drogach dojazdowych do gruntów rolnych współfinansowanych z dotacji Urzędu Marszałkowskiego w 2014 r. zostały zrealizowane zadania takie jak:

- modernizacja drogi dojazdowej do gruntów rolnych w Hucisku na działce o nr. ewidencyjnym 1560 w km 0+000-0+300 zgodnie z umową IPP.272.1.13.2014 z dnia 09.06.2014 r. oraz zleceniem nr IPP.7234.4.8.2013/2014 z dnia 14.07.2014 r. została zapłacona w dniu 2014-09-08 w wysokości 48 599,76 zł, w tym płatność dokonana ze środków Województwa Małopolskiego w ramach umowy nr VI/109/RO/14 zawartej w dniu 22.05.2014 r. na prace pn. „modernizacja/remont dróg dojazdowych do pól” w wysokości 24 299,88 zł, oraz ze środków budżetu Gminy Stryszawa w wysokości 24 299,88 zł,

- modernizacja drogi dojazdowej do gruntów rolnych w Stryszawie na działce o nr. ewidencyjnym 10495 w km 0+000-0+126 zgodnie z umową IPP.272.1.14.2014 z dnia 09.06.2014 r. oraz zleceniem nr IPP.7234.4.13.2013/2014 z dnia 07.07.2014 r. została zapłacona w dniu 2014-08-12 w wysokości 28 426,53 zł, w tym płatność dokonana ze środków Województwa Małopolskiego w ramach umowy nr VI/109/RO/14 zawartej w dniu 22.05.2014 r. na prace pn. „modernizacja/remont dróg dojazdowych do pól” w wysokości 14 213,26 zł, oraz ze środków budżetu Gminy Stryszawa w wysokości 14 213,27 zł,

- modernizacja drogi dojazdowej do gruntów rolnych w Stryszawie na działce o nr. ewidencyjnym 10655 w km 0+000-0+257 zgodnie z umową IPP.272.1.14.2014 z dnia 09.06.2014 r. oraz zleceniem nr IPP.7234.4.7.2013/2014 z dnia 07.07.2014 r. została zapłacona w dniu 2014-08-12 w wysokości 55 862,54 zł, w tym płatność dokonana ze środków Województwa Małopolskiego w ramach umowy nr VI/109/RO/14 zawartej w dniu 22.05.2014 r. na prace pn. „modernizacja/remont dróg dojazdowych do pól” w wysokości 27 931,27 zł, oraz ze środków budżetu Gminy Stryszawa w wysokości 27 931,27 zł,

- remont drogi dojazdowej do gruntów rolnych w Stryszawie ( osiedle Sikory ) na działkach nr ewid.: 4312, 4356/2 w km 0+000÷0+800 zniszczonej w bieżącym roku przez intensywne opady

atmosferyczne zgodnie z umową nr IPP.7234.4.7.2014 z dnia 23.10.2014 r. została zapłacona w dniu 2014-11-10 w wysokości 39 783,30 zł, w tym płatność dokonana ze środków Województwa Małopolskiego w ramach umowy nr VI/196/RO/14 zawartej w dniu 27.10.2014 r. na prace pn. „modernizacja/remont dróg dojazdowych do pól zniszczonych intensywnymi opadami atmosferycznymi” w wysokości 30 000,00 zł, oraz ze środków budżetu Gminy Stryszawa w wysokości 9 783,30 zł.

W dziale 400 ujęte zostały dochody pochodzące z odpłatności mieszkańców za dostarczaną wodę. Pierwotny plan w wysokości 333.000,00 zł, zmniejszony został w ciągu roku o kwotę 21.000,00 zł i ostatecznie został zrealizowany w wysokości 282.366,29 zł co przełożyło się na 90,50% realizacji założonego planu.

Największe wykonanie dochodów w stosunku do założonego planu możemy zaobserwować w działach 700 Gospodarka mieszkaniowa 95,55%, 750 Administracja publiczna 104,34%, 752 Obrona narodowa 100,00%, 754 Bezpieczeństwo publiczne i ochrona przeciwpożarowa 94,94%, 756 Dochody od osób prawnych, od osób fizycznych i od innych jednostek nieposiadających osobowości prawnej oraz wydatki związane z ich poborem 99,79%, Różne rozliczenia 100,00%, 851 Ochrona zdrowia 102,34%, 852 Pomoc społeczna 97,09%, 853 Pozostałe zadania w zakresie polityki społecznej 98,31%, 854 Edukacyjna opieka wychowawcza 97,74%, 900 Gospodarka komunalna i ochrona środowiska 102,22%.

Dział 600 Transport i łączność to dochody pochodzące głównie ze środków przeznaczonych na współfinansowanie zadań przebudowy i modernizacji infrastruktury drogowej na terenie Gminy Stryszawa. W 2014 r. plan dochodów w wysokości 1.079.649,00 zł zrealizowano w 72,16% co dało kwotę 779.114,72 zł

W rozdziale 60014 drogi publiczne powiatowe sklasyfikowano dochody pochodzące z dofinansowania przez Urząd Marszałkowski realizacji zadań współfinansowanych w ramach PROW 2007-2013 w następującej wysokości:

- 120 000,00 zł pochodzące z dofinansowania budowy chodnika w miejscowości Stryszawa przy drodze powiatowej nr K 1695 w kierunku Osiedla Hucisko,
- 280 000,00 zł pochodzące z dofinansowania budowy szachowska w miejscowości Lachowice wraz z budową i remontem chodnika prowadzącego do placu rekreacji

W roku 2014 na ogólny plan dochodów w paragrafie 6297 w wysokości 400.000,00 zł zrealizowano dochody w wysokości 100.411,00 zł co stanowiło 25,10% planu, a były to dochody pochodzące z dofinansowania budowy chodnika w miejscowości Stryszawa przy drodze powiatowej nr K 1695 w kierunku Osiedla Hucisko. Dochody z refundacji poniesionych wydatków w ramach realizacji zadań z 2014 r., które nie wpłynęły do budżetu Gminy Stryszawa w 2014 r. zostały zaplanowane po stronie dochodów budżetu roku 2015, w którym to zaplanowano realizację dochodów w wysokości 445.000,00 zł, w tym:

- budowy szachowiska w miejscowości Hucisko wraz z budową chodnika prowadzącego do placu rekreacji – 245.000,00 zł, kwota pochodząca z refundacji wydatków poniesionych w roku 2014,
- budowy szachowska w miejscowości Lachowice wraz z budową i remontem chodnika prowadzącego do placu rekreacji – 200.000,00 zł, kwota pochodząca z refundacji wydatków poniesionych w roku 2014.

W ramach dochodów w rozdziale 60014, paragrafie 6300 sklasyfikowano dochody pochodzące z powiatu suskiego a przeznaczone na dofinansowanie realizacji zadań budowy chodników na terenie Gminy Stryszawa. Na łączny plan dochodów w wysokości 239.000,00 zł zrealizowano 238.255,88 zł co dało 99,69% realizacji planu. Na kwotę tą złożyły się środki pochodzące z dofinansowania:

- budowy chodnika w ciągu drogi powiatowej nr K 1697 Kuków – Lachowice – Koszarawa w miejscowości Lachowice o długości 0,662 km na odcinku w km od 3+700 do km 4+322 oraz remont chodnika w km 2+757 do km 3+700 – przyznana kwota dofinansowania wynosi 43.542,00 zł,
- budowy chodnika w ciągu drogi powiatowej nr K 1965 Zawoja – Przysłop – Stryszawa w miejscowości Stryszawa – przyznana kwota dofinansowania dla etapu I wynosi 54.178,68 zł,
- budowy chodnika w ciągu drogi powiatowej nr K 1965 Zawoja – Przysłop – Stryszawa w miejscowości Stryszawa – przyznana kwota dofinansowania dla etapu II wynosi 94.535,20 zł,
- budowy chodnika w ciągu drogi powiatowej w miejscowości Hucisko – przyznana kwota dofinansowania dla etapu II wyniosła 46.000,00 zł.

W rozdziale 60016 drogi publiczne gminne sklasyfikowano dochody pochodzące z odpłatności za umieszczanie ogłoszeń na tablicach informacyjnych na terenie Gminy Stryszawa – zrealizowane w wysokości 2.209,32 zł, co dało 88,37% realizacji planu, oraz dochody pochodzące z dotacji celowej otrzymanej z budżetu państwa na realizację inwestycji i zakupów inwestycyjnych własnych gmin, a pochodzącej z realizacji zadania w ramach „Narodowego programu przebudowy dróg lokalnych - Etap II. Bezpieczeństwo – Dostępność – Rozwój”, który to realizowany był w naszej gminie w 2014 r. Podobnie jak w latach poprzednich, samorządy mogły ubiegać się o dofinansowanie z budżetu państwa na przebudowę, budowę lub remont dróg powiatowych i gminnych. Dotację, którą udało się pozyskać w wysokości 308.349,00 zł stanowiła 50% kosztów inwestycji. W roku 2014 w ramach w/w programu zrealizowano zadanie pn. „Poprawa bezpieczeństwa ruchu drogowego poprzez przebudowę drogi gminnej Kuków Szkoła Podstawowa nr 2 w km od 0+008 do km 0+751,3”. W trakcie realizacji przedmiotowego zadania przebudowano drogę gminną o długości 743,30 m, szerokości jezdni 4.5 m, z prawostronnym poboczem w formie chodnika z kostki brukowej w krawężniku drogowym i obrzeżu trawnikowym szerokości 1.1-1.5 m i poboczem lewostronnym utwardzonym tłuczniem z rowem odwadniającym umocnionym korytkami żelbetowymi wysokimi. Na bocznych drogach dojazdowych i zjazdach do posesji przebudowano zjazdy z w/w drogi lokalnej, odcinek kanalizacji deszczowej w postaci trzech wpustów ulicznych odprowadzających wody opadowe do kanalizacji składających się z dwóch odcinków połączonych studniami rewizyjnymi zlokalizowanymi w poboczu i w drodze. W okolicach szkoły wykonano przejście dla pieszych z ograniczeniem prędkości poprzez montaż progów zwalniających przed i za przejściem wraz z ustawieniem dwóch znaków nr D-6 i malowaniem pasów na przejściu dla pieszych. Łączny koszt zadania wyniósł 616.698,67 zł, z czego 308.349,00 zł stanowiły środki z budżetu państwa, a 308.349,67 zł środki stanowiące wkład własny Gminy Stryszawa.

W rozdziale 60078 Usuwanie skutków klęsk żywiołowych to w roku 2014 Gmina Stryszawa pozyskała środki w ramach usuwania skutków klęsk żywiołowych w wysokości 113.746,00 zł. W ramach otrzymanych środków zrealizowano naprawę dróg na łączną kwotę 147.422,57 zł, w tym:

a) remont mostu na osiedlu Jurki – Wale w Stryszawie w km 0+017 - 0+024 w ramach umowy dotacji nr WR-III.6355.8.88a.2014.PW z dnia 6 listopada 2014 roku na dofinansowanie zadania związanego z usuwaniem skutków intensywnych opadów atmosferycznych z 2014 roku zostały zapłacone w dniu 2014-11-20 r. w kwocie 60 885,52 zł (słownie: sześćdziesiąt tysięcy osiemset osiemdziesiąt pięć złotych 52/100), w tym:

- 48 708,00 zł stanowiące wartość zadania przedstawionego do dofinansowania w ramach umowy dotacji nr WR-III.6355.8.88a.2014.PW z dnia 6 listopada 2014 roku ze środków budżetu państwa skutków intensywnych opadów atmosferycznych z 2014 roku,

- 12 177,52 zł stanowiące wartość zadania przedstawionego do dofinansowania w ramach umowy dotacji nr WR-III.6355.8.88a.2014.PW z dnia 6 listopada 2014 roku ze środków budżetu Gminy Stryszawa- udział własny przedstawiony do dofinansowania.

b) remont kładki pieszej na potoku „Koconka” w miejscowości Kuków w km 0+180 - 0+204 w ramach umowy dotacji nr WR-III.6355.8.88b.2014.PW z dnia 6 listopada 2014 roku na dofinansowanie zadania związanego z usuwaniem skutków intensywnych opadów atmosferycznych z 2014 roku zostały zapłacone w dniu 2014-11-20 r. w kwocie 83 537,05 zł (słownie: osiemdziesiąt trzy tysiące pięćset trzydzieści siedem złotych 05/100), w tym:

- 65 038,00 zł stanowiące wartość zadania przedstawionego do dofinansowania w ramach umowy dotacji nr WR-III.6355.8.88b.2014.PW z dnia 6 listopada 2014 roku ze środków budżetu państwa związanych z usuwaniem skutków intensywnych opadów atmosferycznych z 2014 roku,

- 16 259,76 zł stanowiące wartość zadania przedstawionego do dofinansowania w ramach umowy dotacji nr WR-III.6355.8.88b.2014.PW z dnia 6 listopada 2014 roku ze środków budżetu Gminy Stryszawa- udział własny przedstawiony do dofinansowania,

- 2 239,29 zł finansowane ze środków własnych budżetu Gminy Stryszawa - stanowiące wkład własny Gminy Stryszawa, niepodlegający przedstawieniu do dofinansowania. w ramach umowy dotacji nr WR-III.6355.8.88b.2014.PW z dnia 6 listopada 2014 r. na dofinansowanie zadania związanego z usuwaniem skutków intensywnych opadów atmosferycznych z 2014 roku.

Dział 700 Gospodarka mieszkaniowa to przede wszystkim dochody pochodzące z najmu i dzierżawy składników majątkowych jednostki samorządu terytorialnego. W tym przypadku plan dochodów założony pierwotnie na poziomie 443.000,00 zł, a następnie zwiększony na przestrzeni roku

o kwotę 33.300,00 zł zrealizowano w 95,55%. W łącznej kwocie zrealizowanych dochodów uwzględniono m.in. środki pochodzące ze sprzedaży składników majątkowych Gminy Stryszawa (działki w Stryszawie) w kwocie 25.350,00 zł oraz środki w wysokości 5.100,00 zł pochodzące z dotacji PFRON przeznaczonych na realizację zadania wykonania dojazdu oraz pochylni dla potrzeb osób niepełnosprawnych do budynku Szkoły Podstawowej w Kurowie. W ramach zawartej umowy o dofinansowanie na realizację zadania programu pn. „Program wyrównywania różnic między regionami II” łączna wartość zrealizowanych prac wyniosła 51.126,00 zł.

W dziale tym sklasyfikowano ponadto zrealizowane dochody w wysokości 24.950,00 zł pochodzące z dofinansowania przez Urząd Marszałkowski realizacji zadania współfinansowanego w ramach PROW 2007-2013 remontu i modernizacji sali widowiskowej w budynku OSP Lachowice. W ramach zawartej umowy o dofinansowanie na realizację w/w zadania łączna wartość zrealizowanych prac wyniosła 61.925,64 zł.

Dział 750 Administracja publiczna to m.in. dochody pochodzące z dotacji celowej na realizację zadań z zakresu administracji rządowej (zrealizowane na poziomie 70.694,43 zł), wpływów za najmem i dzierżawę składników majątkowych w budynku Urzędu Gminy Stryszawa, oraz odpłatności za media dla użytkowników pomieszczeń w siedzibie urzędu. Łączny plan dochodów na poziomie 158.244,00 zł zrealizowano w wysokości 165.104,01 zł, co stanowiło 104,34% planu.

W roku 2014 Gmina Stryszawa po raz szósty przystąpiła do programu współfinansowanego ze środków budżetu Województwa Małopolskiego pn. „Małopolskie Remizy 2014”, w ramach którego w roku ubiegłym wnioskowaliśmy o udzielenie pomocy finansowej w formie dotacji celowej na realizację prac budowlano-remontowych w remizie strażackiej Ochotniczej Straży Pożarnej w Hucisku. W ramach prac modernizacji budynku Ochotniczej Straży Pożarnej w Hucisku wykonano zadania polegające na:

- nadbudowie i przebudowie istniejącego budynku , ocieplenie ścian:
- roboty rozbiórkowe konstrukcji i pokrycia dachu,
- roboty rozbiórkowe stropu,
- roboty murowe ścian i kominów,
- wykonanie belek i wieńców żelbetowych,
- wymiana okien oraz bramy garażowej,
- montaż drzwi wewnętrznych ,
- montaż konstrukcji i pokrycia dachu ,
- wykonanie stropu i ocieplenie sufitu,
- wykonanie posadzki( rozebranie starej podłogi, pogrubienie posadzki-wylewki, ułożenie płytek),
- wykonanie robót tynkarskich wewnętrznych,
- wykonanie robót malarskich,
- wykonanie ocieplenia ścian wraz z tynkiem dekoracyjnym,
- wykonanie wyłazu na dach i ławy kominarskiej, montaż okienka włazowego oraz wykonanie wieżyczki.

Zaplanowana modernizacja budynku OSP w Hucisku miała na celu przede wszystkim poprawę istniejącej bazy lokalowej strażaków OSP. Termomodernizacja budynku, w której została zmieniona konstrukcja i pokrycie dachu, ocieplenie ścian, wymiana okien przyczyniła się do znacznego zredukowania kosztów utrzymania budynku. Prace przyczyniły się do mniejszego zużycia opału, niezbędnego do zimowego ogrzania budynku, co nie tylko zmniejszyło koszty jego bieżącego utrzymania, ale również pozytywnie wpłynęło na ograniczenie ilości powstających podczas procesu spalania substancji niebezpiecznych.

W 2014 r., Urząd Gminy Stryszawa złożył w Urzędzie Marszałkowskim Województwa Małopolskiego wniosek o udzielenie pomocy finansowej w formie dotacji dla gmin z terenu województwa małopolskiego na realizację prac budowlano-remontowych w remizach strażackich. Uchwałą nr XXXVIII/289/14 Rady Gminy Stryszawa z dnia 25.06.2014 r., w sprawie przekazania dotacji z budżetu Gminy Stryszawa na sfinansowanie modernizacji budynku OSP Hucisko Rada Gminy Stryszawa przekazała łącznie 130.000,00 zł na realizację zadania w ramach projektu „Małopolskie Remizy 2014”. Na podstawie zawartego w cyt. uchwale upoważnienia Wójt Gminy Stryszawa w dniu 04.07.2014 r. zawarł stosowną umowę na udzielenie dotacji przeznaczonej na wykonanie prac remontowo-budowlanych w strażnicy OSP w Hucisku. Zgodnie z przyjętym harmonogramem prac zakończenie zadania oraz dokonanie przez Zarząd Ochotniczej Straży Pożarnej w Hucisku rozliczenia przewidziano do dnia 10.10.2014 r.

W dniu 10.10.2014 r. wpłynęło do Urzędu Gminy Stryszawa rozliczenie otrzymanej przez OSP Hucisko dotacji, w którym to uwidocznione zostały prace wykonane w ramach przeprowadzonej modernizacji. Na modernizację budynku Ochotniczej Straży Pożarnej w Hucisku na ogólną kwotę w wysokości 130.278,22 zł., złożyły się następujące prace płatne:

- ze środków Województwa Małopolskiego w ramach programu „Małopolskie Remizy 2014” na podstawie umowy nr II/78/SR/1589/14 zawartej w dniu 16 lipca 2014 roku, dotacja w wysokości 37.880,00zł,
- z dotacji WFOŚiGW w Krakowie w wysokości 18.072,00 zł,
- ze środków własnych OSP w Hucisku w wysokości 278,22 zł,
- ze środków dotacji Gminy Stryszawa 74.048,00 zł,

Wskazane powyżej zadania zostały zapłacone ze środków Województwa Małopolskiego w ramach programu „Małopolskie Remizy 2014” na podstawie umowy nr II/78/SR/1589/14 o łącznej wysokości 37.880,00 zł. Pozostałe koszty związane z realizacją w/w zadania zostały zrealizowane z dotacji Gminy Stryszawa oraz z dotacji WFOŚiGW w Krakowie w wysokości 18.072,00 zł.

W roku 2014 zakończono realizację kolejnego z projektów współfinansowanego przez Unię Europejską z Europejskiego Funduszu Rozwoju Regionalnego w 85% w ramach Programu Współpracy Transgranicznej Rzeczpospolita Polska – Republika Słowacka 2007-2013 oraz z budżetu państwa w 10% za pośrednictwem Euroregionu Beskidy. Gmina Stryszawa w partnerstwie ze słowacką gminą Oravska Polhora, zrealizowała projekt: „Skuteczne i bezpieczne usuwanie skutków powodzi na terenach przygranicznych poprzez szkolenia i doposażenie jednostki OSP w Kukowie.” Projekt przewidywał następujące zadania: doposażenie jednostki OSP w Kukowie w sprzęt umożliwiający podejmowanie sprawnych, bezpiecznych i skutecznych działań przeciwpowodziowych na terenach polsko słowackiego pogranicza oraz przeszkolenie ratowników w zakresie ratownictwa wodnego i działań w trakcie powodzi. Głównym element wyposażenia była wysokowydajna spalinowa pompa S201 o wydajności 540 m<sup>3</sup> /h zabudowana na przyczepie samochodowej. W rozdziale 75412 Ochotnicze straże pożarne sklasyfikowano dochody pochodzące z rozliczenia refundacji wydatków pochodzących z realizacji przedmiotowego zadania.

W dziale 756 Dochody od osób prawnych, od osób fizycznych i od innych jednostek nieposiadających osobowości prawnej oraz wydatki związane z ich poborem planowane dochody zostały zrealizowane na poziomie 99,79%. Na taki poziom ich wykonania złożyło się zrealizowanie w 100,02% wpływów z podatku płaconego przez osoby prawne i jednostki organizacyjne nieposiadające osobowości prawnej, 96,73% wpływy z podatku płaconego przez osoby fizyczne, 101,07% udziały w podatkach stanowiących dochód budżetu państwa, a w tym kwota: 2.167,59 zł udziału w podatku dochodowym płaconym przez osoby prawne co dało 43,35% realizacji planu, oraz 6.673236,00 zł udziału w podatku dochodowym płaconym przez osoby fizyczne co dało 101,11% realizacji planu.

Dział 758 to z kolei dochody związane z częścią oświatową subwencji ogólnej dla jednostek samorządu terytorialnego, subwencją ogólną stanowiącą jej część wyrównawczą, uzupełnienia subwencji ogólnej dla jednostek samorządu terytorialnego, oraz różnymi rozliczeniami. W przypadku subwencji wyrównawczej, jak i części subwencji oświatowej ich wykonanie wyniosło dokładnie 100,00% planowanych z ich tytułu dochodów. Plan dochodów rozdziału 75802 uzupełnienia subwencji ogólnej dla jednostek samorządu terytorialnego wykonano w wysokości 52.479,00 zł, co dało 100,00%. Z kolei plan w rozdziale 75814 różne rozliczenia finansowe dot. zwrotu części wydatków poniesionych na realizację zadań w ramach wyodrębnionego w 2013 r. funduszu sołeckiego wykonano w wysokości 100%. Środki pochodzące z rozliczenia wydatków funduszu sołeckiego w 2013 r. zarządzeniem Wójta Gminy Stryszawa zostały wprowadzone do budżetu roku 2014 w wysokości odpowiednio 24.465,61 zł (jako dochody bieżące) oraz 30.898,97 zł (jako dochody majątkowe) i przeznaczone na realizację takich zadań jak:

- budowa sieci wodociągowej w Kukowie, która zgodnie z umową nr IPP.6631.2.9.2014 została zapłacona w dniu 06.11.2014 r. w tym: - w kwocie 9 901,03 zł ze środków własnych Gminy Stryszawa, - w kwocie 30 898,97 zł z dotacji celowej dla gmin na rok 2014 przeznaczonej na zwrot gminom części wydatków poniesionych w ramach funduszu sołeckiego 2013 r.,
- remont i wykonanie nawierzchni dróg poprzez powierzchniowe utrwalenie na terenie Gminy Stryszawa zgodnie z umową nr. IPP.272.1.4.2014 z dnia 24 lutego 2014 roku, która została zapłacona w dniu 08.10.2014 r. w tym: - w kwocie 5 099,00 zł w ramach środków stanowiących Fundusz Sołecki Sołectwa Targoszów zgodnie z załącznikiem do Uchwały Nr 1/2013 Zebrania Wiejskiego Sołectwa Targoszów z dnia 15 września 2013 roku, - w kwocie 24 465,61 zł z dotacji celowej dla gmin na rok

2014 przeznaczanej na zwrot gminom części wydatków poniesionych w ramach funduszu sołeckiego 2013 r., - w kwocie 67 637,91 zł ze środków własnych Gminy Stryszawa.

W dziale 801 Oświata i wychowanie z planowanych środków w wysokości 1.630.956,83 zł ostatecznie zrealizowano dochody na kwotę 1.477.531,60 zł co dało 90,59% założonego po zmianach planu. W dziale tym sklasyfikowano dochody pochodzące z m.in. dzierżawy pomieszczeń w placówkach oświatowych w wysokości 120,00 zł, dotacje przekazane w 2014 r. na funkcjonowanie przedszkoli i oddziałów przedszkolnych w łącznej wysokości 431.245,00 zł, wpływy z odpłatności za żywienie w wysokości 437.083,00 zł, dochody z opłaty za godziny ponadwymiarowe w przedszkolach publicznych w wysokości 25.314,75 zł, środki na dofinansowanie własnych inwestycji gmin (związków gmin), powiatów (związków powiatów), samorządów województw, pozyskane z innych źródeł w wysokości 99.777,00 zł przeznaczone na realizację zadania budowy wielofunkcyjnego boiska sportowego wraz ze skocznia do skoku w dal przy Zespole Szkół Samorządowych w Krzeszowie. Ponadto ujęto, w tym dziale dotacje celowe w ramach programów finansowanych z udziałem środków europejskich oraz środków, o których mowa w art. 5 ust. 1 pkt 3 oraz ust. 3 pkt 5 i 6 ustawy, lub płatności w ramach budżetu środków europejskich wykonane w łącznej wysokości 224.476,64 zł – przeznaczone na realizację zadania pn. „Rozwiń skrzydła gimnazjalisto”.

W ramach rozdziału 80101 Szkoły podstawowe zrealizowane zostały ponadto dochody w wysokości 45.035,83 zł pochodzące z uzyskanego dofinansowania ze środków Państwowego Funduszu Rehabilitacji Osób Niepełnosprawnych na realizację zadania wykonania pochylni dla potrzeb osób niepełnosprawnych oraz remontu chodników do budynku Zespołu Szkoły i Schroniska Młodzieżowego w Stryszawie – Szkoła Podstawowa Nr 3 w Stryszawie. Łączny koszt realizacji przedmiotowego zadania wyniósł 113.669,30 zł.

W rozdziale 80103 Oddziały przedszkolne w szkołach podstawowych sklasyfikowano dochody pochodzące z dofinansowania realizacji projektu pn. "Modernizacja oddziałów przedszkolnych w Gminie Stryszawa", który zakłada modernizację i doposażenia w/w placówek w okresie od 01 września 2014 r. do czerwca 2015 r. Łączna wysokość zrealizowanych w 2014 r. dochodów wyniosła 181.311,41 zł. Budżet projektu: 242 710,22 zł. 100% dofinansowania: 85% z Europejskiego Funduszu Społecznego, 15% dotacja celowa Państwa (w ramach projektu można było doposażyć oddziały przedszkolne funkcjonujące przy szkołach podstawowych, nie można było udzielić wsparcia przedszkolom działającym jako oddzielne jednostki. W naszej gminie kryterium spełniały tylko 3 w/w oddziały przedszkolne). Środki przeznaczone na zakup wyposażenia 3 oddziałów przedszkolnych w celu dostosowania do potrzeb dzieci młodszych tj. 3 i 4-latków. W ramach doposażenia zakupiono dla dwóch oddziałów przedszkolnych w Szkole Podstawowej w Kukowie oraz jeden oddział przedszkolny w Zespole Szkół i Schroniska Młodzieżowego w Stryszawie:

- doposażenie placów zabaw zakup i montaż urządzeń zabawowych;
- modernizacja toalet, zakup wyposażenia (umywalki, miski ustępowe, podgrzewacze wody, lustra, podesty, Kuków dodatkowo modernizacja toalet dla dzieci i personelu);
- wyposażenie do utrzymania czystości (odkurzacze, roll – mopy);
- wyposażenie kuchni (wyposażenie drobne typu sztućce, talerze, noże, deski do krojenia, garnki itp. wyposażenie duże tj.: zmywarki, roboty, malaksery, stoły, szafy);
- meble: stoły, krzesła, zestawy mebli, biurka, biblioteczki, dywany,
- meble wypoczynkowe (puffy, maty wypoczynkowe, poduchy sensoryczne, kanapy dla dzieci)
- rolety do okien;
- meble do szatni;
- zabawki i pomoce dydaktyczne;
- artykuły plastyczne;
- sprzęt ITC i RTV: laptopy, projektory, drukarki, kserokopiarki, telewizory, odtwarzacze DVD, tablice interaktywne, radioodtwarzacze.

**Budżet z podziałem na oddziały przedszkolne:**

Place zabaw:	Stryszawa - 20 905,00 zł
	Kuków – 42 230,00 zł
Dostosowanie pomieszczeń toalety:	Stryszawa – 4170,00 zł
	Kuków – 12 383,00 zł
Doposażenie kuchni:	Stryszawa – 14 212,50 zł
	Kuków – 24 992,00 zł
Meble:	Stryszawa – 9284,00 zł

	Kuków – 16446,00 zł
Wyposażenie wypożyczkowe:	Stryszawa - 3960,00 zł
	Kuków - 4140,00 zł
Wyposażenie szatni:	Stryszawa – 2250,00 zł
	Kuków – 2250,00 zł
Zabawki i pomoce dydaktyczne:	Stryszawa – 10991,00 zł
	Kuków – 21974,00 zł
Artykuły plastyczne:	Stryszawa – 3000,00 zł
	Kuków – 5985,72 zł
Sprzęt ITC, RTV:	Stryszawa – 17095,00 zł
	Kuków – 19615,00 zł

Budżet projektu musiał być zgodny z limitami określonymi w warunkach naboru. Limit dotyczył wydatków na poszczególne kategorie wydatków, oddziały przedszkolne oraz ogólny limit na szkołę.

Dział 852 pomoc społeczna to głównie dochody pochodzące z dotacji przeznaczonych na realizację zadań zleconych z zakresu administracji rządowej, oraz zadań własnych realizowanych przez Gminę Stryszawa przy pomocy Gminnego Ośrodka Pomocy Społecznej oraz częściowo Urzędu Gminy Stryszawa. W przypadku zadań zleconych z zakresu administracji rządowej realizowanych przez Gminny Ośrodek Pomocy Społecznej plan dochodów zrealizowano na poziomie 99,65% tj. w kwocie 3.182.347,57 zł.

Plan dochodów w dziale 853 pozostałe działania w zakresie polityki społecznej zrealizowano w 98,31%. W dziale tym sklasyfikowano dochody pochodzące ze środków na bieżące funkcjonowanie Warsztatu Terapii Zajęciowej w Kukowie przekazane z PFRON i Starostwa Powiatowego w Suchej Beskidzkiej w łącznej kwocie 575.400,00 zł, oraz środki przeznaczone na realizację zadania "Samodzielność drogą do aktywności zawodowej mieszkańców Gminy Stryszawa" finansowane z Programu Operacyjnego Kapitał Ludzki w wysokości łącznej 154.861,92 zł.

W Dziale 854 zanotowano realizację dochodów w stosunku do założonego planu w ujęciu procentowym 97,74%. Na taką realizację przełożyła się dotacja celowa otrzymana z budżetu państwa na realizację zadań bieżących z zakresu administracji rządowej, a przeznaczona na pokrycie kosztów wypłaty stypendium dla dzieci i młodzieży z terenu Gminy w wysokości 81.312,00 zł, rządowego programu pomocy uczniom w 2014 r. – wyprawka szkolna w kwocie 28.017,38 zł, oraz dochody z wynajmu pomieszczeń Szkolnego Schroniska Młodzieżowego „Pod Jałowcem” w Stryszawie zrealizowane w łącznej kwocie 26.939,50 zł.

W dziale 900 Gospodarka komunalna i ochrona środowiska ujęte zostały planowane dochody w wysokości 3.159.030,00 zł z tytułu odprowadzania nieczystości płynnych do sieci kanalizacyjnej oraz dochody z tytułu zawartych umów na odbiór i wywóz nieczystości stałych, a także środki z planowanego dofinansowania w ramach środków Urzędu Marszałkowskiego realizacji zadania w postaci budowy wodociągu i kanalizacji w miejscowości Stryszawa i Kuków – zadania planowanego do współfinansowania w ramach PROW 2007-2013. Ogólny plan dochodów zrealizowano w wartości 3.229.187,72 zł co dało 102,22% założonego planu. Na przestrzeni roku pierwotny plan dochodów opiewający na kwotę 3.990.900,00 zł, skorygowano o kwotę 831.870,00 zł, co przełożyło się na jego zmniejszenie, o 20,84%, które z kolei wynikało w głównej mierze z braku uzyskania planowanej refundacji wydatków II etapu zadania w postaci budowy wodociągu i kanalizacji w miejscowości Stryszawa i Kuków – zadania planowanego do współfinansowania w ramach PROW 2007-2013. Zmniejszono planu dochodów majątkowych o kwotę 933.570,00 zł związanych z planowaną, a niezrealizowaną refundacją wydatków poniesionych w 2014 r., a dofinansowanych przez Urząd Marszałkowski dot. realizacji zadania w postaci rozbudowy sieci kanalizacyjnej w miejscowości Stryszawa i Kuków – zadanie współfinansowane w ramach PROW 2007-2013. Przedmiotowe środki, zgodnie z informacją Urzędu Marszałkowskiego Województwa Małopolskiego zostaną zrefundowane w roku 2015. W związku z późniejszą niż pierwotnie planowano refundacją poniesionych wydatków dokonano również odpowiedniej zmiany w planie rozchodów budżetu Gminy Stryszawa na 2014 r. zmniejszając go również o wspomnianą kwotę 933.570,00 zł. Planowane rozchody przeznaczone na spłatę zaciągniętej pożyczki na wyprzedzające finansowanie zadań w ramach budżetu środków europejskich zostały zaplanowane, po uprzednim uzyskaniu refundacji poniesionych wydatków w budżecie roku 2015.

W dziale 921 Kultura i ochrona dziedzictwa narodowego. Plan dochodów opiewający na kwotę 6.300,00 zł, a w tym:

- 2 000,00 zł przeznaczonych na bieżące funkcjonowanie Gminnego Ośrodka Kultury w Stryszawie, a pochodzących z dofinansowania przez Powiat Suski organizowanej przez Gminę Stryszawa, poprzez Gminny Ośrodek Kultury w Stryszawie imprezy Powiatowego Przeglądu Grup Kołędniczych „Babiogórskie Podłazy”, która odbyła się w dniu 11.01.2014 r. w Lachowicach,
- 1 500,00 zł pochodzących z dofinansowania przez Powiat Suski organizowanej przez Gminę Stryszawa, poprzez Gminny Ośrodek Kultury w Stryszawie imprezy „XVIII Święta Zabawki Ludowej”,
- 1 200,00 zł pochodzących z dofinansowania przez Powiat Suski organizowanej przez Gminę Stryszawa, poprzez Gminny Ośrodek Kultury w Stryszawie imprezy „Patroni Naszych Kościołów”.
- 1 600,00 zł pochodzących z dofinansowania przez Powiat Suski organizowanej przez Gminę Stryszawa, poprzez Gminny Ośrodek Kultury w Stryszawie imprezy XIV Powiatowego Konkursu Potraw Regionalnych „O Złotą Warzechę”, która to odbyła się w dniu 15.11.2014 r. w Stryszawie, zrealizowano w wysokości 100,00%.

Szczegółową realizację planowanych dochodów przedstawiają załączniki nr 1, nr 2 oraz nr 3, realizację dochodów z tytułu dotacji i środków na finansowanie wydatków na realizację zadań finansowanych z udziałem środków, o których mowa w art. 5 ust. 1 pkt 2 i 3 planowane i zrealizowane przez Urząd Gminy Stryszawa do 31.12.2014 r. przedstawiono w załączniku nr 4, realizację planowanych dochodów z zakresu zadań zleconych przedstawia załącznik nr 5, zaś informację z wykonania planowanych dochodów związanych z realizacją zadań z zakresu administracji rządowej oraz innych zadań zleconych jednostkom samorządu terytorialnego ustawami przedstawia załącznik nr 6.

Zadłużenie Gminy Stryszawa z tytułu zaciągniętych kredytów oraz pożyczek na wyprzedzające finansowanie zadań realizowanych z udziałem środków pochodzących z budżetu Unii Europejskiej wynosiło na koniec okresu sprawozdawczego łącznie: 12.240.925,49 zł, w tym:

a) z tytułu zaciągniętych kredytów 11.412.330,00 zł.:

- kredyt w Banku Gospodarstwa Krajowego w Krakowie - kredyt 1.000.000,00 z roku 2010 - pozostało do spłaty 960.000,00 zł.
- kredyt w Banku Spółdzielczym w Suchej Beskidzkiej - kredyt 1.854.000,00 z roku 2011 – pozostało do spłaty 1.804.000,00 zł
- kredyt w Banku Spółdzielczym w Suchej Beskidzkiej - kredyt 2.100.000,00 z roku 2012 – pozostało do spłaty 2.070.000,00 zł
- kredyt w Banku Spółdzielczym w Suchej Beskidzkiej - kredyt 2.550.000,00 z roku 2013 – pozostało do spłaty 2.500.000,00 zł
- kredyt w Banku Gospodarstwa Krajowego w Krakowie - kredyt 2.728.330,00 z roku 2014 – pozostało do spłaty 2.728.330,00 zł
- kredyt w Banku Spółdzielczym w Suchej Beskidzkiej - kredyt 1.350.000,00 z roku 2014 – pozostało do spłaty 1.350.000,00 zł

W roku 2014 zakończono spłatę kredytu zaciągniętego w Banku Gospodarstwa Krajowego w Krakowie - kredyt 6.100.000 z roku 2010.

b) pożyczek na wyprzedzające finansowanie w ramach PROW – 828.595,49 zł - pożyczki z Banku Gospodarstwa Krajowego na wyprzedzające finansowanie zadania dot. realizacji rozbudowy sieci kanalizacyjnej w miejscowości Stryszawa i Kuków – zadanie współfinansowane w ramach PROW 2007-2013.

Udział zadłużenia w ogólnej kwocie zrealizowanych dochodów na koniec 2014 r. przedstawiał się następująco:

- udział długu ogółem w zrealizowanych dochodach 33,21% wobec 37,47% w 2013 r.,
- udział długu z wyłączeniem pożyczek na wyprzedzające finansowanie zadania realizowanego w ramach środków UE w zrealizowanych dochodach 30,96 wobec 30,84% w 2013 r.,

Zaplanowany do realizacji w 2014 r. plan przychodów w wysokości 5.058.330,00 zł został zrealizowany w 99,81%. Na ogólną kwotę zrealizowanych przychodów w wysokości 5.048.939,49 zł złożyły się następujące wpływy:

- wolne środki pochodzące z rozliczenia budżetu 2014 r. – 142.014,00 zł,

- transze zaplanowanego do zaciągnięcia w roku 2014 kredytu – 4.078.330,00 zł,
- przychody z zaciągniętych pożyczek na finansowanie zadań realizowanych z udziałem środków pochodzących z budżetu Unii Europejskiej – 828.595,49 zł.

Zarządzeniem Nr 0050.109.2014 Wójta Gminy Stryszawa z dnia: 30 grudnia 2014 r. w sprawie: umorzenia udzielonej w 2014 r. z budżetu Gminy Stryszawa pożyczki w wysokości 50 000,00 zł dla Ochotniczej Straży Pożarnej w Stryszawie działając na podstawie § 4 ust. 1 uchwały Nr IX / 72 / 11 Rady Gminy Stryszawa z dnia: 25 sierpnia 2011 r. w sprawie: określenia szczegółowych zasad, sposobu i trybu umarzania, odraczania lub rozkładania na raty spłaty należności pieniężnych mających charakter cywilnoprawny, przypadających Gminie Stryszawa oraz jej jednostkom podległym, warunków dopuszczalności pomocy publicznej w przypadkach, w których ulga stanowić będzie pomoc publiczną oraz wskazania podmiotów uprawnionych do udzielania tych ulg Wójt Gminy Stryszawa w odpowiedzi na wniosek Ochotniczej Straży Pożarnej w Stryszawie z dnia 16.12.2014 r. (data wpływu do Urzędu Gminy Stryszawa 17.12.2014 r.), po uzyskaniu pozytywnej opinii Komisji Budżetu i Rozwoju Gospodarczego Rady Gminy Stryszawa (opinia nr RG-VII.0003.1.1.2014 z dnia 29.12.2014 r.), umorzył udzieloną w 2014 r. z budżetu Gminy Stryszawa pożyczkę dla Ochotniczej Straży Pożarnej w Stryszawie w wysokości 50 000,00 zł przeznaczoną na ostateczną zapłatę faktury nr F/70/0039/12/2013 z dnia 13.12.2013 r. za dostawę ciężkiego samochodu ratowniczo – gaśniczego na podwoziu SCANIA P400 CB.

Sprawozdanie roczne z dokonanych umorzeń, udzielonych ulg, rozłożenia na raty przedstawia poniższa tabela:

Lp.	Nazwisko i imię (nazwa) dłużnika	Tytuł należności	Okres, którego dotyczy należność	Kwota udzielonej ulgi		
				Umorzenie	Odroczenie	Rozłożenie na raty
1.	Palichleb Michał	Grzywna w celu przymuszenia	01.01.2014 r.- 22.12.2014 r.	502,05 zł odsetki – 44,35 zł		
2.	Bania Regina	Czynsz i opłaty eksploatacyjne	01.04.2009 r.- 22.12.2014 r.	878,64 zł odsetki -339,54 zł		
3.	Głowa Katarzyna	Czynsz i opłaty eksploatacyjne	01.01.2008 r.- 22.12.2014 r.	690,72 zł odsetki -266,92 zł		
4.	Ochotnicza Straż Pożarna w Stryszawie	Pożyczka	2014-2018	50 000,00 zł		

Szczegółowy plan przychodów i rozchodów oraz ich ostateczne wykonanie przedstawiono w załączniku nr 6 a.

Planowane wydatki na ogólną kwotę **37.487.179,26** zł zrealizowano w wysokości **36.732.901,95** zł, co w ujęciu procentowym przełożyło się na **97,99%** założonego planu. Tabełaryczne zestawienie ogólnego wykonania dochodów i wydatków w poszczególnych działach przedstawia załącznik nr 7.

W załączniku nr 31 przedstawione zostało tabelaryczne zestawienie planowanych i wykonanych wydatków budżetu według poszczególnych jednostek je realizujących.

W przypadku placówek oświatowych plan wydatków zrealizowano w 97,70%. Realizacja planu wydatków w poszczególnych placówkach oświatowych oscylowała na poziomie ok. 97-99%. Na ogólną kwotę zrealizowanych środków złożyły się przede wszystkim wydatki na bieżące funkcjonowanie jednostek oświaty w tym wynagrodzenia i pochodne, zakup materiałów eksploatacyjnych, media, zakup drobnych materiałów i wyposażenia.

Ogólny plan wydatków realizowanych przez Urząd Gminy Stryszawa został wykonany w wysokości 98,60%, w tym plan wydatków majątkowych 99,84%. Najwyższe wykonanie planu wydatków możemy zaobserwować w działach: 010 Rolnictwo i łowiectwo – 98,47%, 600 Transport i łączność – 99,92%, 630 Turystyka – 96,39%, 710 Działalność usługowa – 98,52%, 750 Administracja publiczna 98,97%, 752 Obrona narodowa – 100%, 754 Bezpieczeństwo publiczne i ochrona przeciwpożarowa 99,75%, 801 Oświata i wychowanie – 99,81%, 852 Pomoc społeczna – 95,11%, 900 Gospodarka komunalna i ochrona środowiska – 99,33%. Średni poziom wykonania planowanych wydatków oscylował tu bowiem w granicach 96% - 100%.

W przypadku działu 600 Transport i łączność plan wydatków zrealizowano w 99,92%. Na wydatki te złożyły się remonty, modernizacje lub przebudowy zarówno dróg wojewódzkich, powiatowych, gminnych jak i wewnętrznych. Z ogólnego planu wydatków majątkowych Działu 600 na kwotę 3.320.849,00 zł – wydatkowano kwotę 3.320.327,23 zł, z czego wydatki przeznaczone na drogi powiatowe (1.740.000,82 zł), gminne (1.580.326,41 zł). W ramach wydatków bieżących przeznaczonych usuwanie skutków klęsk żywiołowych w roku 2014 wydatkowano kwotę 147.422,57 zł. Kwota 786.751,99 zł przeznaczona została na utrzymanie gminnej infrastruktury drogowej, w tym: na naprawy i remonty bieżące, odśnieżanie, itp. Na łączną wartość wydatków bieżących, jakie realizowano w związku z utrzymaniem dróg gminnych złożyły się m.in. takie wydatki jak:

- wynagrodzenia bezosobowe wynikające z zawartych umów na odśnieżanie dróg gminnych w sezonie zimowym,
- zakup materiałów i wyposażenia, w tym m.in. zakup znaków i tablic do oznakowania dróg, zakup wiat przystankowych, zakup paliwa do sprzętu wykorzystywanego przy bieżącym utrzymaniu dróg, oraz zakup niewielkiej ilości prefabrykatów betonowych,
- zakup usług remontowych w infrastrukturze drogowej.

W rozdziale 60014 drogi publiczne powiatowe plan wydatków majątkowych opiewający na 1.740.500,00 zł zrealizowano w wysokości 1.740.000,82 zł, co dało 99,97% stopień realizacji planu. Na wydatki w ramach tej pozycji złożyły się przede wszystkim środki wykorzystane na realizację budowy chodników przy drogach powiatowych na terenie Gminy Stryszawa. W ramach wykonanych prac zrealizowano:

- budowę chodnika przy drodze powiatowej w Stryszawie etap I - 296 520,45 zł,
- budowę chodnika przy drodze powiatowej w Stryszawie etap II – 331.896,90 zł,
- budowę szachowiska w miejscowości Lachowice wraz z budową i remontem chodnika prowadzącego do placu rekreacji – 456 298,19 zł,
- budowę szachowiska w miejscowości Hucisko wraz z budową chodnika prowadzącego do placu rekreacji - 446 285,28 zł.

Podobnie jak w latach wcześniejszych, tak i w 2014 r. Gmina Stryszawa partycypowała w kosztach inwestycji prowadzonych przez Powiat Suski, a obejmujących modernizację sieci dróg powiatowych na terenie Gminy Stryszawa. W roku ubiegłym, zgodnie z podjętą w dniu z dnia: 10 października 2014 r. Uchwałą Rady Gminy Stryszawa w sprawie: udzielenia pomocy finansowej Powiatowi Suskiemu

przeznaczonej na dofinansowanie remontu dróg powiatowych na terenie Gminy Stryszawa, z budżetu Gminy Stryszawa przeznaczono kwotę 205.000,00 zł na współfinansowanie n/w remontów dróg powiatowych:

- K 1703 w Stryszawa – Krzeszów w Krzeszowie,
- K 1696 Stryszawa Roztoki – Koszarawa w Stryszawie
- K 1700 Jeleśnia – Pewelka – Hucisko w Pewelce.

Dzięki pomocy finansowej, jaką Gmina Stryszawa udzieliła na rzecz Powiatu Suskiego, łączna ilość i wartość zrealizowanych przez Starostwo Powiatowe w Suchoj Beskidzkiej prac na drogach powiatowych w Gminie Stryszawa w 2014 r. przedstawia się następująco:

- K 1703 w Stryszawa – Krzeszów w Krzeszowie od km 4+360 do km 4+850 – 168.970,60zł,
- K 1696 Stryszawa Roztoki – Koszarawa w Stryszawie od km 4+725 do km 5+330 – 198.598,20 zł,
- K 1700 Jeleśnia – Pewelka – Hucisko w Pewelce od km 5-125 do km 6+255 – 355.904,00zł,

W rozdziale 60016 drogi publiczne gminne plan wydatków majątkowych opiewający na 1.580.349,00 zł zrealizowano w wysokości 1.580.326,41 zł, co dało 100,00% stopień realizacji planu. Na wydatki w ramach tej pozycji złożyły się przede wszystkim środki wykorzystane na realizację prac położenia mas asfaltobetonowych wraz z pracami towarzyszącymi na drogach gminnych w poszczególnych sołectwach. Na ogólną kwotę wydatków majątkowych złożyły się ponadto wydatki przeznaczone na zakupy działek przeznaczonych na poszarzenie dróg gminnych oraz opłaty sądowe, notarialne związane z przedmiotowymi zakupami. W ramach zrealizowanych wydatków inwestycyjnych na drogach gminnych zrealizowano m.in. takie wydatki jak:

- kwota 31 000,00 zł wydatkowana na usługę geodezyjną związana z regulacją prawną drogi Lachowice Zagródki w Lachowicach,
- kwota 4.019,61 zł wydatkowana na położenie mas asfaltobetonowych w sołectwie Lachowice, w tym drogi Lachowice Chrząszcze,
- kwota 7.247,98 zł wydatkowana na położenie mas asfaltobetonowych w sołectwie Lachowice, w tym drogi Lachowice nad wiaduktem,
- kwota 7.517,22 zł wydatkowana na położenie mas asfaltobetonowych w sołectwie Lachowice, w tym drogi Lachowice Kubieńce,
- kwota 28.558,48 zł wydatkowana na położenie mas asfaltobetonowych w sołectwie Lachowice, w tym drogi Lachowice Kubieńce,
- kwota 38.168,48 zł wydatkowana na położenie mas asfaltobetonowych w sołectwie Lachowice, w tym drogi Lachowice nad wiaduktem,
- kwota 40.294,83 zł wydatkowana na położenie mas asfaltobetonowych w sołectwie Lachowice, w tym drogi Lachowice Chrząszcze,
  
- kwota 24.210,07 zł wydatkowana na prace związane z położeniem mas asfaltobetonowych w sołectwie Stryszawa Dolna, w tym drogi dojazdowej do boiska sportowego w Stryszawie,
- kwota 55.845,47 zł wydatkowana na prace związane z położeniem mas asfaltobetonowych w sołectwie Stryszawa Dolna, w tym drogi Stryszawa Bielarze,
- kwota 101.568,48 zł wydatkowana na położenie mas asfaltobetonowych w sołectwie Stryszawa Dolna, w tym drogi Stryszawa Gołuszki,
- kwota 45.385,84 zł wydatkowana na położenie mas asfaltobetonowych w sołectwie Stryszawa Dolna, w tym drogi Stryszawa Zapadliny,
- kwota 39.564,73 zł wydatkowana na położenie mas asfaltobetonowych w sołectwie Stryszawa Dolna, w tym drogi Stryszawa boisko sportowe,
- kwota 6.804,50 zł wydatkowana na położenie mas asfaltobetonowych w sołectwie Stryszawa Dolna, w tym drogi Stryszawa Gołuszki,
- kwota 2.820,00 zł wydatkowana na położenie mas asfaltobetonowych w sołectwie Stryszawa Dolna, w tym drogi Stryszawa boisko sportowe,
- kwota 1.597,44 zł wydatkowana na położenie mas asfaltobetonowych w sołectwie Stryszawa Dolna, w tym drogi Stryszawa Zapadliny,

- kwota 3.882,32 zł wydatkowana na	położenie	mas	asfaltobetonowych
w sołectwie Stryszawa Dolna, w tym drogi Stryszawa Bielarze,			
- kwota 5.861,13 zł wydatkowana na	położenie	mas	asfaltobetonowych
w sołectwie Stryszawa Dolna, w tym drogi Stryszawa Gołuszki,			
- kwota 5.481,22 zł wydatkowana na	położenie	mas	asfaltobetonowych
w sołectwie Stryszawa Dolna, w tym drogi Stryszawa Zawodzie,			
- kwota 4.743,64 zł wydatkowana na	położenie	mas	asfaltobetonowych
w sołectwie Stryszawa Górna, w tym drogi Stryszawa Biłki,			
- kwota 3.238,60 zł wydatkowana na	położenie	mas	asfaltobetonowych
w sołectwie Stryszawa Górna, w tym drogi Stryszawa Bartoszek,			
- kwota 682,50 zł wydatkowana na	położenie	mas	asfaltobetonowych
w sołectwie Stryszawa Górna, w tym drogi Stryszawa Bartoszek,			
- kwota 65.484,21 zł wydatkowana na	położenie	mas	asfaltobetonowych
w sołectwie Stryszawa Górna, w tym drogi Stryszawa Bartoszek – odcinek I,			
- kwota 26.090,38 zł wydatkowana na	położenie	mas	asfaltobetonowych
w sołectwie Stryszawa Górna, w tym drogi Stryszawa Bartoszek – odcinek II,			
- kwota 24.725,01 zł wydatkowana na	położenie	mas	asfaltobetonowych
w sołectwie Stryszawa Górna, w tym drogi Stryszawa Biłki,			
- kwota 49.960,00 zł wydatkowana na prace związane z utwardzeniem placu manewrowego			
w sołectwie Krzeszów,			
- kwota 3.620,00 zł wydatkowana na	położenie	mas	asfaltobetonowych
w sołectwie Krzeszów, w tym drogi Krzeszów Żurawnica,			
- kwota 75.395,30 zł wydatkowana na	położenie	mas	asfaltobetonowych
w sołectwie Krzeszów, w tym drogi Krzeszów Żurawnica,			
- kwota 139.968,43 zł wydatkowana na	położenie	mas	asfaltobetonowych
w sołectwie Krzeszów, w tym drogi Krzeszów Żurawnica,			
- kwota 2.167,62 zł wydatkowana na	położenie	mas	asfaltobetonowych
w sołectwie Kurów, w tym drogi Kurów Heredówka,			
- kwota 2.136,95 zł wydatkowana na	położenie	mas	asfaltobetonowych
w sołectwie Kurów, w tym drogi Kurów Heredówka,			
- kwota 21.812,19 zł wydatkowana na	położenie	mas	asfaltobetonowych
w sołectwie Kurów, w tym drogi Kurów Heredówka – odcinek I,			
- kwota 38.237,16 zł wydatkowana na	położenie	mas	asfaltobetonowych
w sołectwie Kurów, w tym drogi Kurów Heredówka – odcinek II,			
- kwota 26.274,24 zł wydatkowana na	położenie	mas	asfaltobetonowych
w sołectwie Kurów, w tym drogi Kurów Kępa odcinek 1,			
- kwota 7.560,50 zł wydatkowana na	położenie	mas	asfaltobetonowych
w sołectwie Kurów, w tym drogi Kurów Kępa odcinek 2,			
- kwota 2.994,67 zł wydatkowana na	położenie	mas	asfaltobetonowych
w sołectwie Hucisko, w tym drogi Hucisko do Hyły,			
- kwota 20.171,93 zł wydatkowana na	położenie	mas	asfaltobetonowych
w sołectwie Hucisko, w tym drogi Hucisko do Hyły,			
- kwota 33.623,27 zł wydatkowana na	położenie	mas	asfaltobetonowych
w sołectwie Kuków, w tym drogi Kuków Chrzęszcz,			

W rozdziale 60016 w roku 2014 sklasyfikowano ponadto wydatki przeznaczone na przygotowanie oraz realizację zadania w ramach programu pn. „Poprawa bezpieczeństwa ruchu drogowego poprzez przebudowę drogi gminnej Kuków Szkoła Podstawowa nr 2 km 0+008 do km 0+751,3”. Łączny koszt zadania wyniósł 667.668,25 zł, a w tym koszt prac 616.698,67 zł z czego 308.349,00 zł stanowiły środki z budżetu państwa, a 308.349,67 zł środki stanowiące wkład własny Gminy Stryszawa oraz 50.969,58 zł na opłaty za wypisy z ksiąg wieczystych, opracowanie specyfikacji technicznych wykonania i odbioru robót,

przedmiaru robót i kosztorysu inwestorskiego, wykonanie projektu modernizacji drogi wraz z uzyskaniem pozwolenia na budowę, pomiary geodezyjne niezbędne do wykonania map sytuacyjno-wysokościowych związanych z realizacją zadania

Szczegółowe przedstawienie wydatków związanych z infrastrukturą drogową w 2014 r. z podziałem na poszczególne sołectwa Gminy Stryszawa przedstawiają poniższe tabele

W n/w tabelach uwzględniono wydatki związane z infrastrukturą drogową, oraz ważniejsze wydatki związane z inwestycjami w poszczególnych sołectwach, które udało się zrealizować w roku ubiegłym.

**ROK 2014 - STRYSZAWA GÓRNA - DROGI**

<b>L.P.</b>	<b>NAZWA ELEMENTU</b>	<b>mb</b>	<b>m kw.</b>	<b>KWOTA</b>
1	Remont cząstkowy nawierzchni asfaltobetonowych (remonter)			9 348,00
2	Dostawa prefabrykatów betonowych			8 911,75
3	Dostawa i zabudowa klinca tłucznia i pospóły żwirowej			7 210,00
4	Roboty dodatkowe przy wykonanie nawierzchni asfaltobetonowej			8 664,74
5	Modernizacja drogi dojazdowej do gruntów rolnych Stryszawa Wygoda	383		84 289,07
6	Droga Stryszawa nr ewid. 9102		413,5	97 435,72
7	Droga Stryszawa nr ewid. 12632		128,00	24 725,01
8	Remont i wykonanie nawierzchni dróg przez powierzchniowe utwalenie na terenie Gminy Stryszawa			13 339,55

9	Roboty różne - roboty ziemne - 1220,00 zł - montaż korytek i bariery ochronnej - 5800,00 zł - prace remontowe na drogach gminnych i osiedlowych - 3670,00 zł - remont przepustu i kładki nad potokiem - 5520,00 zł			16 210,00
	<b>SUMA</b>	<b>383</b>	<b>541,5</b>	<b>270 133,84</b>

**ROK 2014 - STRYSZAWA GÓRNA - INWESTYCJE**

<b>L.P.</b>	<b>NAZWA ELEMENTU</b>	<b>mb</b>	<b>m kw.</b>	<b>KWOTA</b>
1	Budowa chodnika w miejscowości Stryszawa w kierunku osiedla Hucisko, przy drodze powiatowej			627 775,71
2	Remont i budowa ogrodzenia przy budynku GOK w Stryszawie			7 844,30
3	Remont mostu na osiedlu Jurki – Wale w Stryszawie			63 345,52
4	Wykonanie pochylni dla potrzeb osób niepełnosprawnych oraz remont dojścia do budynku zespołu szkół i schroniska młodzieżowego			60 018,32

5	Wykonanie koszy siatkowo-kamiennych wraz z robotami towarzyszącymi przy SP3 w stryszawie			53 650,98
6	Wykonanie dokumentacji projektowej - boisko SP3			10 455,00
	<b>SUMA</b>			<b>823 089,83</b>

**ROK 2014 - STRYSZAWA DOLNA - DROGI**

L.P.	NAZWA ELEMENTU	mb	m kw.	KWOTA
1	Remont cząstkowy nawierzchni asfaltobetonowych (remonter)			15 424,20
2	Dostawa prefabrykatów betonowych			28 877,49
3	Dostawa i zabudowa klinca tłucznia i pospóły żwirowej			22 156,50
4	Roboty różne - roboty ziemne - 5581,00 zł - montaż korytek i bariery ochronnej - 6222,50 zł - prace remontowe na drogach gminnych i osiedlowych - 9580,00 zł			21 383,50
5	Stryszawa Bielarze	269		55 845,47
6	Stryszawa działka 1302/2			101 568,48
7	Stryszawa działka 523			45 385,84
8	Stryszawa - droga do boiska			39 564,73
9	Droga Stryszawa Zawodzie			5 481,22

10	Remont i wykonanie nawierzchni dróg przez powierzchniowe utwalenie na terenie Gminy Stryszawa			14 562,30
11	Roboty dodatkowe przy wykonanie nawierzchni asfaltobetonowej			15 104,26
	<b>SUMA</b>	<b>269</b>	<b>0</b>	<b>365 353,99</b>

**ROK 2014 - STRYSZAWA DOLNA - INWESTYCJE**

<b>L.P.</b>	<b>NAZWA ELEMENTU</b>	<b>mb</b>	<b>m kw.</b>	<b>KWOTA</b>
1	Wykonanie przyłącza wod-kan do budynku Urzędu Gminy Stryszawa			3 000,07
2	Wykonanie placu z kostki brukowej przy budowie CSiR w Stryszawie + droga dojazdowa			89 210,22
3	Odbudowa ujęcia wody wodociągu dla wsi Stryszawa osiedle Czerna w ramach usuwania skutków klęsk żywiołowych			107 770,41
4	Budowa sieci kanalizacji sanitarnej i sieci wodociągowej dla gminy Stryszawa + nadzór budowy			961 058,07
	<b>SUMA</b>			<b>1 161 038,77</b>

**ROK 2014 - LACHOWICE - DROGI**

<b>L.P.</b>	<b>NAZWA ELEMENTU</b>	<b>mb</b>	<b>m kw.</b>	<b>KWOTA</b>
1	Remont cząstkowy nawierzchni asfaltobetonowych (remonter)			14 809,80

2	Dostawa prefabrykatów betonowych			13 555,17
3	Dostawa i zabudowa klinca tłuczni i pspóły żwirowej			8 558,43
4	Roboty różne			12 578,40
5	Lachowice Kubińce - Chrząższe - Za widuktem - nawierzchnia asfaltobetonowa		600	126 156,60
6	Lachowice Gustofy - Lachowice Kachlówka - Lachowice Centum i Mączne - nawierzchnie kropione			22 981,63
	<b>SUMA</b>	<b>0</b>	<b>600</b>	<b>198 640,03</b>

### ROK 2014 - LACHOWICE - INWESTYCJE

L.P.	NAZWA ELEMENTU	mb	m kw.	KWOTA
1	Budowa sieci wodociągowej rozdzielczej w Lachowicach			826 827,44
2	Budowa szachowiska wraz z budową i remontem chodnika			457 895,61
3	Wykonanie dokumentacji projektowych - boiska Gimnazjum Lachowice			12 898,15
4	Remont sali widowiskowej w budynku OSP Lachowice			65 777,24
	<b>SUMA</b>			<b>1 363 398,44</b>

### ROK 2014 - Kuków - DROGI

L.P.	NAZWA ELEMENTU	mb	m kw.	KWOTA
1	Roboty różne			4 364,25

2	Remont cząstkowy nawierzchni dróg przy użyciu emulsji i grysów - wykonane remonterem			2 337,00
3	Przebudowa drogi gminnej Kuków Szkoła nr 2 osiedle Żdziebel	700		667 358,67
	<b>SUMA</b>	<b>700</b>	<b>0</b>	<b>674 059,92</b>

### 2014 ROK - KUKÓW - INWESTYCJE

L.P.	NAZWA ELEMENTU	mb	m kw.	KWOTA
1	Budowa sieci wodociągowej na osiedlu Bacówka w Kukowie			53 664,44
2	Budowa sieci kanalizacyjnej i wodociągowej			1 006 858,07
3	Budowa sieci wodociągowej na osiedlu Grajnowka w Kukowie			70 189,06
4	Wykonanie dokumentacji projektowo-kosztorysowej - kładka na potoku Kocońka + remont			85 997,05
5	Kuków WTZ - wykonanie obeliska			4 250,00
	<b>SUMA</b>			<b>1 220 958,62</b>

### ROK 2014 - KRZESZÓW - DROGI

L.P.	NAZWA ELEMENTU	mb	m kw.	KWOTA
1	Remont cząstkowy nawierzchni asfaltobetonowych (remonter)			12 853,50
2	Dostawa prefabrykatów betonowych			20 428,84

3	Dostawa i zabudowa kłińca tłuczni i pspóły żwirowej			16 884,93
4	Roboty różne			2 051,00
5	Utwardzenie placu manewrowego			49 960,00
6	Krzeszów Sikorowiec - korytowanie wykonanie rowu dostawa i zabudowa pspóły żwirowej			11 184,50
7	Krzeszów Żurawnica - nawierzchnia asfaltobetonowa	600		143 658,43
8	Remont i wykonanie nawierzchni dróg przez powierzchniowe utwalenie			14 699,36
9	Prace remontowe na drogach gminnych i osiedlowych			11 800,00
10	Krzeszów os. Ścieszkówka - wykonanie dokumentacji			4 500,00
11	Wykonanie kładki w Krzeszowie			4 200,00
	<b>SUMA</b>	<b>600</b>	<b>0</b>	<b>292 220,56</b>

**ROK 2014 - KRZESZÓW - INWESTYCJE**

L.P.	NAZWA ELEMENTU	mb	m kw.	KWOTA
1	Mapa do celów projektowych - oświetlenie Sikorowiec			7 999,99

2	Budowa wielofunkcyjnego boiska sportowego wraz ze skocznią do skoku w dal przy Zespole Szkół Samorządowych w Krzeszowie			287 933,75
3	Wykonanie oświetlenia boiska sportowego w Krzeszowie			10 600,00
	<b>SUMA</b>			<b>306 533,74</b>
<b>ROK 2014 - TARGOSZÓW - DROGI</b>				

L.P.	NAZWA ELEMENTU	mb	m kw.	KWOTA
1	Dostawa prefabrykatów betonowych			2 776,93
2	Remont czastkowy nawierzchni dróg przy użyciu emulsji i grysów - wykonane monterem			2 337,00
3	Remont i wykonanie nawierzchni dróg przez powierzchniowe utwalenie na terenie Gminy Stryszawa			7 239,16
4	dostawa i zabudowa pospóły żwirowej			2 361,60
5	Prace remontowe na drogach gminnych i osiedlowych			5 317,70
6	Targoszów Wieczorki			1 850,00
	<b>SUMA</b>	<b>0</b>	<b>0</b>	<b>21 882,39</b>
<b>ROK 2014 - KURÓW - DROGI</b>				

L.P.	NAZWA ELEMENTU	mb	m kw.	KWOTA
1	Roboty różne			3 352,30
2	Dostawa prefabrykatów betonowych			10 822,77
3	Remont czastkowy nawierzchni dróg przy użyciu emulsji i grysów - wykonane monterem			10 516,50

4	Kurów Gacek - montaż korytek betonowych			3 700,00
5	dostawa i zabudowa kłińca			6 800,00
6	Kurów Hereda - nawierzchnia asfaltobetonowa	292		64 353,92
7	Remont rowu wraz z umocnieniem oraz wykonaniem przepustów w miejscowości Kurów			7 450,00
8	Wykonanie kładki w Kurowie			4 000,00
	<b>SUMA</b>	<b>292</b>	<b>0</b>	<b>110 995,49</b>

### 2014 ROK - KURÓW - INWESTYCJE

L.P.	NAZWA ELEMENTU	mb	m kw.	KWOTA
1	Remont dojść (chodników) do pochylni dla potrzeb osób niepełnosprawnych do budynku szkoły			51 096,00
2	Remont elewacji frontowej związanej z utrzymaniem gotowości bojowej na budynku OSP w Kurowie			8 500,00
3	Wykonanie sieci napowietrzno-kablowej oświetlenia ulicznego osiedle Rzepki			40 011,25
	<b>SUMA</b>			<b>99 607,25</b>

### ROK 2014 - HUCISKO - DROGI

L.P.	NAZWA ELEMENTU	mb	m kw.	KWOTA
1	Remont cząstkowy nawierzchni asfaltobetonowych (remonter)			2 337,00

2	Dostawa prefabrykatów betonowych			580,56
3	Dostawa i zabudowa klinca i pospół zwirowej			3 650,00
5	Hucisko Hyla - remont i wykonanie nawierzchni asfaltobetonowych		126	23 166,60
6	Modernizacja drogi dojazdowej do pól Hucisko Bieguny		300	48 599,76
7	Prace remontowe na drogach gminnych i osiedlowych			2 360,00
	<b>SUMA</b>	<b>0</b>	<b>426</b>	<b>80 693,92</b>

### ROK 2014 - HUCISKO - INWESTYCJE

L.P.	NAZWA ELEMENTU	mb	m kw.	KWOTA
1	Remont pomieszczenia garażowego w OSP Hucisko			11 276,46
2	Budowa szachowiska wraz z budową chodnika prowadzącego do placu rekreacji + dokumentacja projektowa			446 050,44
	<b>SUMA</b>			<b>457 326,90</b>

### ROK 2014 - PEWELKA - DROGI

L.P.	NAZWA ELEMENTU	mb	m kw.	KWOTA
1	Remont cząstkowy nawierzchni asfaltobetonowych (remonter)			2 337,00
2	Dostawa prefabrykatów betonowych			507,38
3	Remont i wykonanie nawierzchni dróg przez powierzchniowe utrwalenie na terenie Gminy Stryszawa			24 380,52
4	Roboty różne			1 264,00
5	Pewelka Kwaśny - remont uszkodzonych przepustów fi 400 i fi 1000			12 410,00

6	Pewelka Wróble - remont uszkodzonego przepustu fi 1000			4 710,00
7	Pewelka Kurki - remont uszkodzonego przepustu fi 800			4 430,00
	<b>SUMA</b>	<b>0</b>	<b>0</b>	<b>50 038,90</b>

**PEWELKA - INWESTYCJE**

L.P.	NAZWA ELEMENTU	mb	m kw.	KWOTA
1	Dostawa i zabudowa materiałów na plac zabaw w Pewelce			12 915,36
	<b>SUMA</b>			<b>12 915,36</b>

W dziale 700 Gospodarka mieszkaniowa zaplanowane i zrealizowane zostały wydatki związane z zasobem lokalowym i mieszkaniowym Gminy Stryszawa. W ogólnej kwocie zrealizowanych wydatków kwota 429.709,29 zł przeznaczona została na zabezpieczenie bieżącego funkcjonowania przedmiotowych nieruchomości. Kwotą 7.000,00 zł w ramach dotacji celowej na pomoc finansową udzielaną między jednostkami samorządu terytorialnego na dofinansowanie własnych zadań bieżących dofinansowano wykonanie niezbędnego remontu budynku w Tarnawie Górnej przeznaczonego na utworzenie filii OREW w Juszczyne. W ramach planu wydatków majątkowych działu 700 zrealizowane zostały następujące wydatki:

- przebudowa dojścia do Szkoły Podstawowej w Kurowie – 51.126,00 zł,
- projekt placu zabaw przy budynku Warsztatów Terapii Zajęciowej w Kukowie – 1.800,00 zł,
- modernizację sali widowiskowej w budynku OSP Lachowice – 61.925,64 zł,
- wydatki związane z nabyciem działki obok budynku byłej Leśniczówki w Stryszawie – 31.712,25 zł.

Wydatki w dziale 710 Działalność usługowa przeznaczono na zapoczątkowane już prace z związane ze zmianą planu zagospodarowania przestrzennego Gminy Stryszawa. Z ogólnej, zaplanowanej kwoty 150.000,00 zł do końca 2014 r. wydatkowano na ten cel 147.777,61 zł.

Dział 751 Urzędy naczelných organów władzy państwowej, kontroli i ochrony sądownictwa to z kolei wydatki związane z realizacją zadań przez jednostkę samorządu terytorialnego w zakresie zadań zleconych. W roku 2014 w ramach działu 751 wydatkowano środki na:

- prowadzenie stałego rejestru wyborców – 2.040,00 zł w tym w ramach dotacji Krajowego Biura Wyborczego w Nowym Sączu – 2.040,00 zł,
- prowadzenie stałego rejestru wyborców – 2.040,00 zł w tym w ramach dotacji Krajowego Biura Wyborczego w Nowym Sączu – 2.040,00 zł,
- wybory do rad gmin, rad powiatów i sejmików województw, wybory wójtów, burmistrzów i prezydentów miast oraz referenda gminne, powiatowe i wojewódzkie – 46.328,00 zł w tym w ramach dotacji Krajowego Biura Wyborczego w Nowym Sączu – 46.328,00 zł,
- Wybory do Parlamentu Europejskiego – 21.658,94 zł w tym w ramach dotacji Krajowego Biura Wyborczego w Nowym Sączu – 21.658,94 zł.

Dział 754 Bezpieczeństwo publiczne i ochrona przeciwpożarowa to wydatki związane z programem Małopolskie Remizy (rok 2014 to modernizacja strażnicy Ochotniczej Straży Pożarnej Hucisku – 130.000,00 zł), dofinansowaniem w zakresie modernizacji systemu łączności Komendy Powiatowej Państwowej Straży Pożarnej w Suchoj Beskidzkiej w wysokości 5.000,00 zł, oraz bieżącym utrzymaniem gotowości bojowej jednostek OSP. W przypadku tych ostatnich wydatki bieżące związane

z funkcjonowaniem 7 jednostek OSP (w tym czterech wchodzących w skład Krajowego Systemu Ratowniczo - Gaśniczego) wyniosły 235.954,37 zł, na co złożyły się wydatki związane z zakupem paliw i smarów, ubezpieczeniem samochodów oraz strażaków, bieżące przeglądy, naprawy i konserwację sprzętu ppoż., zakup sprzętu i umundurowania, ekwiwalent za udział w działaniach ratowniczo – gaśniczych, oraz okresowe badania lekarskie, a także środki stanowiące fundusz sołecki niektórych sołectw.

W dziale 754 rozdziale 75412, paragrafie 6230 dotacje celowe z budżetu na finansowanie lub dofinansowanie kosztów realizacji inwestycji i zakupów inwestycyjnych jednostek niezaliczanych do sektora finansów publicznych wydatkowano łącznie 130.000,00 zł, w tym: 130.000,00 zł zgodnie z uchwałą Nr XXXVIII/289/14 Rady Gminy Stryszawa z dnia 25 czerwca 2014 r. w sprawie przekazania dotacji z budżetu Gminy Stryszawa na sfinansowanie modernizacji budynku Ochotniczej Straży Pożarnej w Hucisku, której łączny koszt wyniósł 130.278,22 zł. Środki przekazane poprzez budżet Gminy Stryszawa (w tym zapłacone ze środków Województwa Małopolskiego w ramach programu „Małopolskie Remizy 2014” na podstawie umowy nr II/78/SR/1589/14 o łącznej wysokości 37.880,00zł oraz dotacji WFOŚiGW w Krakowie w wysokości 18.072,00 zł) stanowiły 99,79% wartości całego zadania.

Wydatki w Dziale 801 Oświata i wychowanie realizowane przez Urząd Gminy Stryszawa zostały wykonane w 99,81%. Wydatkowane środki przeznaczone były na dotacje podmiotowe dla niepublicznych szkół podstawowych działających na terenie Gminy Stryszawa w miejscowości Kurów i Hucisko, stypendia dla uczniów klas szkół zarówno podstawowych jak i gimnazjalnych oraz wydatki inwestycyjne przy placówkach oświatowych. W ogólnej kwocie wydatków majątkowych 499.789,61 zł zrealizowano takie wydatki jak:

- wykonanie pochylni oraz dojść do budynku Zespołu Szkoły i Schroniska Młodzieżowego w Stryszawie – 113.669,30 zł,
- wykonanie projektu boiska sportowego obok Zespołu Szkoły i Schroniska Młodzieżowego w Stryszawie – 10.455,00 zł,
- zakup nowych kotłów parowych do kuchni Szkoły Podstawowej Nr 2 w Stryszawie – 12.693,60 zł,
- dotacja dla Gminy Zawoja w kwocie 8.000,00 zł tytułem współfinansowania zadania inwestycyjnego pn. „Wymiana kotła centralnego ogrzewania w Szkole Podstawowej nr 4 w Zawoi Przysłop”,
- modernizacja oddziałów przedszkolnych w Gminie Stryszawa – 53.704,68 zł,
- projekt boiska wielofunkcyjnego przy Gimnazjum Nr 2 w Lachowicach – 12.820,00 zł,
- budowa wielofunkcyjnego boiska sportowego wraz ze skocznią do skoku w dal przy Zespole Szkół Samorządowych w Krzeszowie - 288 447,03 zł.

W dziale 851 ochrona zdrowia sklasyfikowano wydatki związane z programami zwalczania narkomanii – 4.000,00 zł, przeciwdziałania alkoholizmowi – 223.051,72 zł, oraz izbami wytrzeźwień – 2.881,00 zł. W ramach rozdziału 85154 przeciwdziałania alkoholizmowi wydatkowano środki w łącznej wysokości 223.051,72 zł co stanowiło 96,77% realizacji planu. Ze wspomianej kwoty 17 000,00 zł przeznaczono na usprawnienie wykonywania zadań publicznych z zakresu pomocy społecznej realizowanych przez Ośrodek Interwencji Kryzysowej w Suchoj Beskidzkiej na rzecz mieszkańców Gminy Stryszawa, 56.000,00 zł na funkcjonowanie świetlicy terapeutycznej prowadzonej przy Szkole Podstawowej nr 2 w Stryszawie przez Stowarzyszenie Trzeźwości „DOM” z Jordanowa, oraz 84.000,00 zł na zagospodarowanie czasu wolnego dzieci i młodzieży poprzez realizację zadań upowszechniania kultury fizycznej i sportu przez kluby sportowe działające na terenie Gminy Stryszawa.

W dziale 900 w rozdziale 90002 Gospodarka odpadami sklasyfikowano, po raz drugi od 2013, dochody pochodzące z odpłatności mieszkańców za gospodarowanie odpadami. W tym samym rozdziale po stronie wydatków z kolei przedstawiono plan wydatków na funkcjonowanie systemu gospodarowania odpadami. Realizację planu dochodów z opłat za gospodarowanie odpadami jak i planu wydatków na funkcjonowanie systemu gospodarowania odpadami w 2014 r. przedstawiono w tabeli stanowiącej załącznik nr 16.

Działając na podstawie ustawy z dnia 13 września 1996 r. o utrzymaniu czystości i porządku w gminach (t.j. Dz. U. z 2013 r. poz. 1399 z późn. zm.) oraz Uchwały Rady Gminy nr XXXII/241/13 z dnia 29 listopada 2013 r. ustalono stawki za gospodarowanie odpadami komunalnymi od gospodarstw zamieszkałych w wysokości:

- 5 zł od osoby za miesiąc w przypadku odbioru odpadów segregowanych,
- 15 zł od osoby za miesiąc w przypadku odbioru odpadów niesegregowanych.
- 2 zł na miesiąc za dziecko, na które osoby uprawnione otrzymują zasiłek rodzinny oraz dodatki do zasiłku rodzinnego, za odpady zebrane w sposób selektywny.

Na podstawie z kolei Uchwały Rady Gminy nr XXXII/240/13 z dnia 29 listopada 2013 r. ustalono stawki od gospodarstw niezamieszkałych, na których powstają odpady komunalne w wysokości:

- 4 zł za odbiór pojemnika 120 l odpadów wysegregowanych,
- 12 zł za odbiór pojemnika 120 l odpadów niesegregowanych

Na podstawie Uchwały Rady Gminy nr XXIII/ 167/12 z dnia 28 grudnia 2012 r. odbiór odpadów odbywał się raz w tygodniu, przy czym na przemian w jednym tygodniu odpady wysegregowane, w drugim odpady niesegregowane. Jak wynika z analiz ilości oraz rodzaju odpadów oddanych w 2014 roku mieszkańcy dobrze wywiązała się z obowiązków nałożonych ustawą.

Dzięki odpowiedniemu oprogramowaniu wraz z systemem kodów kreskowych możliwa jest pełna kontrola nad oddawanymi odpadami komunalnymi. Zestawienie oddanych śmieci na terenie Gminy Stryszawa pod względem oddanych worków za okres 01.01.2014 r. – 31.12.2014 r. wygląda dla poszczególnych sołectw następująco:

- Hucisko – 70% oddanych śmieci segregowanych
- Pewelka – 72% oddanych śmieci segregowanych
- Kurów – 71% oddanych śmieci segregowanych
- Lachowice – 68% oddanych śmieci segregowanych
- Kuków – 69% oddanych śmieci segregowanych
- Krzyszów – 71% oddanych śmieci segregowanych
- Targoszów – 66% oddanych śmieci segregowanych
- Stryszawa Górna – 66% oddanych śmieci segregowanych
- Stryszawa Dolna – 63% oddanych śmieci segregowanych

Ogólny poziom segregacji na terenie całej gminy wynosi, 68% czyli z wszystkich odpadów komunalnych odebranych od stałych mieszkańców gminy, osób czasowo przebywających oraz osób prowadzących działalność gospodarczą 68% śmieci została oddana w sposób wysegregowany.

## ZESTAWIENIE ODEBRANYCH ODPADÓW KOMUNALNYCH Z TERENU GMINY STRYSZAWA ZA OKRES 01.01 .2014 – 31.12.2014

Solectwo	Plastik Szt. worków	Szkło Szt. worków	Papier Szt. worków	Metal Szt. worków	Higieniczne Szt. worków
Hucisko	1.407,5	342	41	22,5	50
Pewelka	1.175,5	347	18,5	18	107,5
Kurów	2.676,5	668	70	49,5	147
Lachowice	8.948,5	2223	273,5	147,5	400,5
Kuków	5041	1295	104	176,5	194,5
Krzeszów	6.166,5	1738,5	224	271	287,5
Targoszów	867	349,5	38	55	23,5
Stryszawa Dolna	6.162,5	1298,5	222	137,5	254
Stryszawa Górna	6.622,5	1445,5	203	199,5	140
<b>Ogółem</b>	<b>39.067,5</b>	<b>9.707</b>	<b>1.194</b>	<b>1.077</b>	<b>1.604,5</b>
Solectwo	Odpady wysegregowane		Odpady niesegregowane		
	Szt. worków	%	Szt. worków	%	
Hucisko	1.863	70%	811	30%	
Pewelka	1.666,5	72%	664	28%	
Kurów	3.611	71%	1.450	29%	
Lachowice	11.993	68%	5.665,5	32%	
Kuków	6.811	69%	3.109	31%	
Krzeszów	8.687,5	71%	3.560,5	29%	
Targoszów	1.333	66%	679	34%	
Stryszawa Dolna	8.074,5	63%	4.804,5	37%	
Stryszawa Górna	8.610,5	66%	4.519,5	34%	
<b>Ogółem</b>	<b>52.650</b>	<b>68%</b>	<b>25.263</b>	<b>32%</b>	

Wniosek, jaki płynie z tego zestawienia jest taki, że pomimo wielu obaw zarówno mieszkańców jak i Urzędu Gminy jak w praktyce będzie wyglądać wdrażanie nowej ustawy śmieciowej okazuje się, że społeczność stryszawskiej gminy solidnie podeszła do obowiązków wynikających z tej ustawy i w roku 2015 jak i latach następnych jest szansa na utrzymanie opłat na dotychczasowym poziomie.

Z kolei, jeżeli popatrzymy na raporty otrzymane z sortowni w Suchej Beskidzkiej oraz Zakładu Utylizacji Odpadów w Myślenicach poziom segregacji jest już niższy. Dzieje się tak dlatego, że gmina rozlicza się z wysypiskami wagowo, czyli płaci za faktyczny tonaż oddanych odpadów. Warto tutaj podkreślić, że odpady zmieszane są znacznie cięższe od odpadów wysegregowanych. Do tego należy jeszcze dodać dodatkowe odpady, które gmina oddała na wysypisko. Są to między innymi: odpady wielkogabarytowe, odpady problematyczne oraz odpady z likwidacji dzikich wysypisk śmieci.

#### **Szczegółowe zestawienie wydatków wykonywanych przez:**

- a) Urząd Gminy Stryszawa (wydatki zrealizowano w 98,60%) przedstawia załącznik nr 8 w tym:
- planowane i zrealizowane wydatki z zakresu zadań zleconych (wydatki zrealizowano w 99,09%) przedstawia załącznik nr 9
  - planowane i zrealizowane wydatki majątkowe (wydatki zrealizowano w 99,84%) przedstawia załącznik nr 10,
  - planowane i zrealizowane wydatki majątkowe współfinansowane ze środków Unii Europejskiej (wydatki zrealizowano w 99,86%) przedstawia załącznik nr 11,
  - planowane i zrealizowane dochody z wpływów z opłat za zezwolenia na sprzedaż alkoholu oraz planowane i zrealizowane wydatki związane z realizacją programu rozwiązywania problemów alkoholowych oraz przeciwdziałania narkomanii przedstawia załącznik nr 12,
  - wydatki na wywóz śmieci przedstawia załącznik nr 13,
  - wydatki na zimowe utrzymanie dróg przedstawia załącznik nr 14,
  - zestawienie wydatków na oświetlenie uliczne przedstawia załącznik nr 15,
  - planu dochodów z opłat za gospodarowanie odpadami jak i plan wydatków na funkcjonowanie systemu gospodarowania odpadami w 2014 r. przedstawia załącznik nr 16,
  - odsetki od samorządowych papierów wartościowych lub zaciągniętych przez jednostkę samorządu terytorialnego kredytów i pożyczek oraz rozliczenia z tytułu poręczeń i gwarancji udzielonych przez skarb państwa lub jednostkę samorządu terytorialnego planowane i zrealizowane przez Urząd Gminy Stryszawa do 31.12.2014 r. przedstawia załącznik nr 17
- w roku ubiegłym po raz czwarty Gmina Stryszawa realizowała wydatki w ramach funduszu sołectkiego. Z możliwości zgłoszenia wniosku do realizacji w ramach funduszu sołectkiego skorzystały wszystkie sołectwa składając odpowiednie wnioski, które zostały przeanalizowane i zaakceptowane przez Wójta. W sołectwie **Stryszawa Górna** mieszkańcy wnioskowali o zakup prefabrykatów betonowych, remont samochodu pożarniczego dla OSP Stryszawa, doposażenie placu zabaw obok Szkoły i Schroniska Młodzieżowego w Stryszawie oraz organizację dożynek sołectkich. Wszystkie zaplanowane wydatki zostały zrealizowane w 99,74% na łączną kwotę 25.925,60 złotych.
- Sołectwo **Stryszawa Dolna** przeznaczyło środki z funduszu sołectkiego na zakup prefabrykatów betonowych. Łączna kwota wydatków na w/w cel wyniosła 25.986,22 złotych, co stanowiło 99,97% zaplanowanych wydatków.
- Mieszkańcy sołectwa **Krzeszów** wnioskowali o wykonanie projektu oświetlenia ulicznego na osiedlu Sikorowiec, zakup prefabrykatów betonowych oraz organizację dożynek sołectkich. Łączny koszt wszystkich wydatków wyniósł 25.974,66 złotych, co stanowiło 99,93% planu.
- Sołectwo **Lachowice** środki z funduszu sołectkiego wydatkowało na łączną kwotę 25.787,19 złotych. W/w środki przeznaczone na projekt wielofunkcyjnego boiska przy Gimnazjum Nr 2 oraz zakup prefabrykatów betonowych.
- Sołectwo **Kuków** wnioskowało o zagospodarowanie terenu przylegającego do toru rowerowego. Inwestycja została zrealizowana w całości na łączną kwotę 25.994,00 zł.

W sołectwie **Targoszów** mieszkańcy wnioskowali o remont drogi Targoszów Snokówka, organizację uroczystości 50-lecia OSP Targoszów oraz zakup materiałów

i uszycie strojów dla KGW Targoszów. Łączny koszt wszystkich wydatków wyniósł 11.099,00 zł.

Sołectwo **Kurów** środki z funduszu sołeckiego przeznaczyło na zakup prefabrykatów betonowych oraz przebudowę dojścia do Szkoły Podstawowej. Wszystkie zaplanowane wydatki zostały zrealizowane w 99,89% na łączną kwotę 19.966,73 złotych.

Sołectwo **Pewelka** przeznaczyło całość środków z funduszu sołeckiego w wysokości 12.919,02 zł na zakup i wyłożenie kostki brukowej na placu rekreacyjnym.

Sołectwo **Hucisko** środki z funduszu sołeckiego przeznaczyło na zakup odzieży ochronnej dla jednostki OSP Hucisko i zakup aparatów ochrony dróg oddechowych. Plan zrealizowany został w całości na łączną kwotę 13.360,92 zł.

W roku 2014 łączna wartość zrealizowanych wydatków w ramach wyodrębnionego funduszu sołeckiego wyniosła 187.013,34 zł, w tym: 68.813,99 zł w ramach wydatków majątkowych oraz 118.199,35 zł w ramach wydatków bieżących.

Szczegółowe zestawienie wydatków przeznaczonych na realizację funduszu sołeckiego w 2014 r. w poszczególnych sołectwach Gminy Stryszawa przedstawia załącznik nr 18.

- b) Gminny Ośrodek Pomocy Społecznej (wydatki zrealizowano w 96,55%) przedstawia załącznik nr 19, w tym:
  - sprawozdanie rzeczowo-finansowe z zadań zrealizowanych ze środków budżetu państwa oraz budżetu gminy w zakresie świadczeń społecznych za rok 2014 zrealizowanych przez Gminny Ośrodek Pomocy Społecznej w Stryszawie przedstawia załącznik nr 20,
- c) Zespół Ekonomiczno Administracyjny Oświaty (wydatki zrealizowano w 97,30%) przedstawia załącznik 21,
- d) Gimnazjum Nr 1 w Stryszawie (wydatki zrealizowano w 96,86%) przedstawia załącznik 22
- e) Gimnazjum Nr 2 w Lachowicach (wydatki zrealizowano w 99,20%) przedstawia załącznik 23,
- f) Zespół Szkół Samorządowych w Krzeszowie (wydatki zrealizowano w 96,20%) przedstawia załącznik 24,
- g) Zespół Szkolno Przedszkolny w Lachowicach (wydatki zrealizowano w 98,14%) przedstawia załącznik 25,
- h) Szkołę Podstawową Nr 2 w Stryszawie (wydatki zrealizowano w 99,10%) przedstawia załącznik 26,
- i) Zespół Szkoły i Schroniska Młodzieżowego w Stryszawie (wydatki zrealizowano w 97,15%) przedstawia załącznik nr 27,
- j) Szkołę Podstawową Nr 2 w Kukowie (wydatki zrealizowano w 96,97%) przedstawia załącznik 28,
- k) Przedszkole Samorządowe w Stryszawie (wydatki zrealizowano w 98,52%) przedstawia załącznik 29,
- l) Warsztat Terapii Zajęciowej w Kukowie (wydatki zrealizowano w 100,00%) przedstawia załącznik 30

Zestawienie zbiorcze planowanych i wykonanych wydatków budżetu według poszczególnych jednostek je realizujących przedstawia załącznik nr 31.

Dodatkowo w załączniku nr 32 przedstawiona została informacja w sprawie realizacji zakupów i remontów w placówkach oświatowych w 2014 r. Natomiast szczegółowa informację dot. wydatków na zakupy materiałów i wyposażenia oraz na remonty w placówkach oświatowych w 2014 r. przedstawiono w załączniku nr 32 a.

Planowane wydatki zrealizowane zostały zgodnie z przepisami ustawy prawo zamówień publicznych. Szczegółowe zestawienie przetargów za 2012 r. przedstawiają załączniki nr 33, 34, 35, 36, 37.

W roku 2014 kontynuowana była akcja dofinansowania utylizacji wyrobów azbestowych. W minionym okresie w planie wpływów i wydatków związanych z gromadzeniem środków z opłat i kar za korzystanie ze środowiska dofinansowano koszt utylizacji eternitu ponoszony przez osoby fizyczne oszacowano na kwotę 5 000,00 zł. Szczegółową realizację planu wpływów i wydatków z tym związanych przedstawia załącznik nr 38. Wyasygnowana kwota 5.000,00 zł nie stanowiła

oczywiście całości kosztów, jakie Gmina Stryszawa poniosła na przedmiotowe zadanie. Ogólny koszt zadania utylizacji materiałów niebezpiecznych zawierających azbest w 2014 r., realizowany wspólnie z powiatem suskim wyniósł 41.007,51 zł. Na kwotę tą złożyły się:

- środki Powiatu Suskiego 16.403,01 zł (dofinansowanie zadania w wysokości 40% kosztów),
- środki Gminy Stryszawa 12.302,25 zł (dofinansowanie zadania w wysokości 30% kosztów),
- udział własny mieszkańców Gminy Stryszawa 12.302,25 zł (30% kosztów).

Dodać należy, iż w ramach współpracy z powiatem suskim, zgodnie z umową nr 6/2014 z dnia 09.04.2014 r. zawartą pomiędzy Gminą Stryszawa i Powiatem Suskim oraz Uchwałą Rady Gminy Nr XXXIII/250/13 z dnia: 30 grudnia 2013 r. w sprawie: udzielenia pomocy finansowej Powiatowi Suskiemu przeznaczonej na dofinansowanie zadania w zakresie ochrony środowiska, która to stanowiła podstawę do partycypacji w kosztach unieszkodliwiania wyrobów zawierających azbest, łącznie z terenu Gminy Stryszawa unieszkodliwiono 122,880 t wyrobów zawierających niebezpieczne materiały. Uzyskana cena jednostkowa, jaką otrzymywała wyspecjalizowana firma odbierająca przedmiotowe materiały za utylizację wyrobów zawierających azbest, wynosiła w 2014 r. 333,72 zł/tonę. W wyniku realizacji porozumień z wszystkimi gminami na terenie powiatu złożono 282 wnioski, obejmujące unieszkodliwienie łącznie 629,54 ton wyrobów zawierających azbest.

Zgodnie z art. 267 ust.1 pkt. 2 ustawy z dnia 27 sierpnia 2009 r. o finansach publicznych (tekst jednolity Dz. U. z 2013 r., poz. 885 z późn. zm.) zarząd jednostki samorządu terytorialnego przedstawia do dnia 31 marca roku następnego po roku budżetowym, organowi stanowiącemu sprawozdanie roczne z wykonania budżetu jednostki oraz sprawozdanie roczne z wykonania planu finansowego jednostek, dla których organem założycielskim jest jednostka samorządu terytorialnego. Na terenie Gminy Stryszawa działają dwie takie jednostki, a są to:

- Gminny Ośrodek Kultury w Stryszawie, którego sprawozdanie roczne z wykonania planu finansowego za rok 2014 stanowi załącznik nr 39,  
oraz

- Gminna Biblioteka Publiczna w Stryszawie, której sprawozdanie roczne z wykonania planu finansowego za rok 2014 stanowi załącznik nr 40.

Istotnym novum wprowadzonym zapisami ustawy z dnia 27 sierpnia 2009 r. o finansach publicznych jest informacja o stanie mienia jednostki samorządu terytorialnego. Zgodnie z poprzednio obowiązującymi przepisami prawa (ustawa z dnia 30 czerwca 2005 roku o finansach publicznych) do 2009 r. włącznie, była ona dołączana do projektu budżetu na rok następny, który przedkładany był organowi stanowiącemu jednostki samorządu terytorialnego oraz Regionalnej Izbie Obrachunkowej do 15 listopada roku poprzedzającego rok budżetowy. Począwszy od 2011 r. przedmiotowa informacja, zgodnie z art. 267 ust.1 pkt. 3 cyt. ustawy z dnia 27 sierpnia 2009 r. o finansach publicznych stanowi dodatkowy element wchodzący w skład sprawozdania rocznego przedstawianego w terminie do 31 marca roku następnego po roku budżetowym Informację o stanie mienia komunalnego Gminy Stryszawa przedstawiono w załącznikach o numerach od 41 do 48.

Wójt Gminy

**mgr inż. Rafał Lasek**



1	2	3	4	5	6	7	8	9	10	11	12	13
	01095		Pozostała działalność	0,00	0,00	130 235,58	32 825,58	130 235,58	0,00	129 269,99	32 825,58	99,26%
		2010	Dotacje celowe przekazywane z budżetu państwa na realizację zadań bieżących z zakresu administracji rządowej oraz innych zadań zleconych gminie (związkom gmin) ustawami	0,00	0,00	32 825,58	32 825,58	32 825,58		32 825,58	32 825,58	100,00%
		2330	Dotacje celowe otrzymane od samorządu województwa na zadania bieżące realizowane na podstawie porozumień (umów) między jednostkami samorządu terytorialnego	0,00	0,00	97 410,00	0,00	97 410,00		96 444,41	0,00	99,01%
<b>020</b>			<b>Leśnictwo</b>	<b>2 500,00</b>	<b>0,00</b>	<b>2 500,00</b>	<b>0,00</b>	<b>0,00</b>	<b>0,00%</b>	<b>1 974,85</b>	<b>0,00</b>	<b>78,99%</b>
	02001		Gospodarka leśna	2 500,00	0,00	2 500,00	0,00	0,00	0,00%	1 974,85	0,00	78,99%
		0750	Dochody z najmu i dzierżawy składników majątkowych Skarbu Państwa, jednostek samorządu terytorialnego lub innych jednostek zaliczanych do sektora finansów publicznych oraz innych umów o podobnym charakterze	2 500,00		2 500,00		0,00	0,00%	1 974,85		78,99%
<b>400</b>			<b>Wytwarzanie i zaopatrywanie w energię elektryczną, gaz i wodę</b>	<b>333 000,00</b>	<b>0,00</b>	<b>312 000,00</b>	<b>0,00</b>	<b>-21 000,00</b>	<b>-6,31%</b>	<b>282 366,29</b>	<b>0,00</b>	<b>90,50%</b>
	40002		Dostarczanie wody	333 000,00	0,00	312 000,00	0,00	-21 000,00	-6,31%	282 366,29	0,00	90,50%
		0830	Wpływ z usług	330 000,00		310 000,00		-20 000,00	-6,06%	280 312,97		90,42%
		0920	Pozostałe odsetki	3 000,00		2 000,00		-1 000,00	-33,33%	2 053,32		102,67%
1	2	3	4	5	6	7	8	9	10	11	12	13
<b>600</b>			<b>Transport i łączność</b>	<b>525 000,00</b>	<b>0,00</b>	<b>1 079 649,00</b>	<b>0,00</b>	<b>554 649,00</b>	<b>105,65%</b>	<b>779 114,72</b>	<b>0,00</b>	<b>72,16%</b>
	60014		Drogi publiczne powiatowe	520 000,00	0,00	639 000,00	0,00	119 000,00		338 666,88	0,00	

		6297	Środki na dofinansowanie własnych inwestycji gmin (związków gmin), powiatów (związków powiatów), samorządów województw, pozyskane z innych źródeł	520 000,00		400 000,00		-120 000,00	-23,08%	100 411,00		25,10%
		6300	Dotacja celowa otrzymana z tytułu pomocy finansowej udzielanej między jednostkami samorządu terytorialnego na dofinansowanie własnych zadań inwestycyjnych i zakupów inwestycyjnych	0,00		239 000,00		239 000,00		238 255,88		99,69%
	60016		Drogi publiczne gminne	5 000,00	0,00	326 849,00	0,00	321 849,00		326 701,84	0,00	99,95%
		0750	Dochody z najmu i dzierżawy składników majątkowych Skarbu Państwa, jednostek samorządu terytorialnego lub innych jednostek zaliczanych do sektora finansów publicznych oraz innych umów o podobnym charakterze	5 000,00		2 500,00		-2 500,00		2 209,32		88,37%
		0920	Pozostałe odsetki	0,00		0,00		0,00		3,18		
		0970	Wpływy z różnych dochodów	0,00		16 000,00		16 000,00		16 140,34		100,88%
1	2	3	4	5	6	7	8	9	10	11	12	13
		6330	Dotacje celowe otrzymane z budżetu państwa na realizację inwestycji i zakupów inwestycyjnych własnych gmin (związków gmin)	0,00		308 349,00		308 349,00		308 349,00		100,00%
	60078		Usuwanie skutków klęsk	0,00	0,00	113 800,00	0,00	113 800,00	#DZIEL/0	113 746,00	0,00	99,95%



<b>750</b>			<b>Administracja publiczna</b>	<b>130 378,00</b>	<b>70 183,00</b>	<b>158 244,00</b>	<b>70 732,00</b>	<b>27 866,00</b>	<b>21,37%</b>	<b>165 104,01</b>	<b>70 694,43</b>	<b>104,34%</b>
	75011		Urzędy Wojewódzkie	70 378,00	70 183,00	70 844,00	70 732,00	466,00	0,66%	70 733,18	70 694,43	99,84%
		2010	Dotacje celowe otrzymane z budżetu państwa na realizację zadań bieżących z zakresu administracji rządowej oraz innych zadań zleconych gminie (związkom gmin) ustawami	70 183,00	70 183,00	70 732,00	70 732,00	549,00	0,78%	70 694,43	70 694,43	99,95%
		2360	Dochody jednostek samorządu terytorialnego związane z realizacją zadań z zakresu administracji rządowej oraz innych zadań zleconych ustawami	195,00		112,00		-83,00	-42,56%	38,75		34,60%
	75023		Urzędy gmin (miast i miast na prawach powiatu)	60 000,00	0,00	65 900,00	0,00	5 900,00	9,83%	71 976,23	0,00	109,22%
1	2	3	4	5	6	7	8	9	10	11	12	13
		0750	Dochody z najmu i dzierżawy składników majątkowych Skarbu Państwa, jednostek samorządu terytorialnego lub innych jednostek zaliczanych do sektora finansów publicznych oraz innych umów o podobnym charakterze	0,00		500,00		500,00		326,00		65,20%
		0830	Wpływy z usług	50 000,00		33 000,00		-17 000,00	-34,00%	36 107,59		109,42%
		0920	Pozostałe odsetki	5 000,00		4 000,00		-1 000,00	-20,00%	1 992,28		49,81%
		0970	Wpływy z różnych dochodów	5 000,00		28 400,00		23 400,00	468,00%	33 550,36		118,14%
	75075		Promocja jednostek samorządu terytorialnego	0,00	0,00	19 000,00	0,00	19 000,00		18 935,00	0,00	99,66%

		2007	Dotacje celowe w ramach programów finansowanych z udziałem środków europejskich oraz środków, o których mowa w art. 5 ust. 1 pkt 3 oraz ust. 3 pkt 5 i 6 ustawy, lub płatności w ramach budżetu środków europejskich	0,00	0,00	19 000,00	0,00	19 000,00		18 935,00	0,00	99,66%
	75095		Pozostała działalność	0,00	0,00	2 500,00	0,00	2 500,00		3 459,60	0,00	138,38%
		0690	Wpływy z różnych opłat	0,00	0,00	2 500,00	0,00	2 500,00		3 459,60	0,00	138,38%
<b>751</b>			<b>Urzędy naczelných organów władzy państwowej, kontroli i ochrony prawa oraz sądownictwa</b>	<b>2 040,00</b>	<b>2 040,00</b>	<b>89 708,00</b>	<b>89 708,00</b>	<b>87 668,00</b>	<b>4297,45%</b>	<b>70 026,94</b>	<b>70 026,94</b>	<b>78,06%</b>
1	2	3	4	5	6	7	8	9	10	11	12	13
	75101		Urzędy naczelných organów władzy państwowej, kontroli i ochrony prawa	2 040,00	2 040,00	2 040,00	2 040,00	0,00	0,00%	2 040,00	2 040,00	100,00%
		2010	Dotacje celowe otrzymane z budżetu państwa na realizację zadań bieżących z zakresu administracji rządowej oraz innych zadań zleconych gminie (związkom gmin) ustawami	2 040,00	2 040,00	2 040,00	2 040,00	0,00	0,00%	2 040,00	2 040,00	100,00%
	75109		Wybory do rad gmin, rad powiatów i sejmików województw, wybory wójtów, burmistrzów i prezydentów miast oraz referenda gminne, powiatowe i wojewódzkie	0,00	0,00	65 848,00	65 848,00	65 848,00		46 328,00	46 328,00	70,36%
		2010	Dotacje celowe otrzymane z budżetu państwa na realizację zadań bieżących z zakresu administracji rządowej oraz innych zadań zleconych gminie (związkom gmin) ustawami	0,00	0,00	65 848,00	65 848,00	65 848,00		46 328,00	46 328,00	70,36%

	75113		Wybory do Parlamentu Europejskiego	0,00	0,00	21 820,00	21 820,00	21 820,00		21 658,94	21 658,94	99,26%
		2010	Dotacje celowe otrzymane z budżetu państwa na realizację zadań bieżących z zakresu administracji rządowej oraz innych zadań zleconych gminie (związkom gmin) ustawami	0,00	0,00	21 820,00	21 820,00	21 820,00		21 658,94	21 658,94	99,26%
1	2	3	4	5	6	7	8	9	10	11	12	13
<b>752</b>			<b>Obrona narodowa</b>	<b>800,00</b>	<b>800,00</b>	<b>800,00</b>	<b>800,00</b>	<b>0,00</b>	<b>0,00%</b>	<b>800,00</b>	<b>800,00</b>	<b>100,0%</b>
	75212		Pozostałe wydatki obronne	800,00	800,00	800,00	800,00	0,00	0,00%	800,00	800,00	100,00%
		2010	Dotacje celowe otrzymane z budżetu państwa na realizację zadań bieżących z zakresu administracji rządowej oraz innych zadań zleconych gminie (związkom gmin) ustawami	800,00	800,00	800,00	800,00	0,00	0,00%	800,00	800,00	100,00%
<b>754</b>			<b>Bezpieczeństwo publiczne i ochrona przeciwpożarowa</b>	<b>230 000,00</b>	<b>0,00</b>	<b>258 300,00</b>	<b>0,00</b>	<b>28 300,00</b>	<b>12,30%</b>	<b>245 217,62</b>	<b>0,00</b>	<b>94,94%</b>
	75412		Ochotnicze straże pożarne	230 000,00	0,00	258 300,00	0,00	28 300,00		245 217,62	0,00	94,94%
		0970	Wpływy z różnych dochodów	0,00		9 300,00		9 300,00		9 300,00		100,00%
		2007	Dotacje celowe w ramach programów finansowanych z udziałem środków europejskich oraz środków, o których mowa w art. 5 ust. 1 pkt 3 oraz ust. 3 pkt 5 i 6 ustawy, lub płatności w ramach budżetu środków europejskich	50 000,00		10 000,00		-40 000,00		69 411,76		694,12%



1	2	3	4	5	6	7	8	9	10	11	12	13
	75615		Wpływy z podatku rolnego, podatku leśnego, podatku od czynności cywilno-prawnych, podatków i opłat lokalnych od osób prawnych i innych jednostek organizacyjnych	601 918,97	0,00	671 547,58	0,00	69 628,61	11,57%	671 686,80	0,00	100,02%
		0310	Podatek od nieruchomości	500 000,00		585 000,00		85 000,00	17,00%	584 335,76		99,89%
		0320	Podatek rolny	2 500,00		1 700,00		-800,00	-32,00%	1 702,00		100,12%
		0330	Podatek leśny	70 000,00		56 000,00		-14 000,00	-20,00%	57 253,00		102,24%
		0340	Podatek od środków transportowych	23 000,00		23 000,00		0,00	0,00%	23 143,04		100,62%
		0500	Podatek od czynności cywilnoprawnych	5 418,97		4 847,58		-571,39		4 852,00		100,09%
		0910	Odsetki od nieterminowych wpłat z tytułu podatków i opłat	1 000,00		1 000,00		0,00	0,00%	401,00		40,10%
	75616		Wpływy z podatku rolnego, podatku leśnego, podatku od spadków i darowizn, podatku od czynności cywilno-prawnych oraz podatków i opłat lokalnych od osób fizycznych	1 820 000,00	0,00	1 725 320,00	0,00	-94 680,00	-5,20%	1 668 983,88	0,00	96,73%
		0310	Podatek od nieruchomości	1 180 000,00		1 058 000,00		-122 000,00	-10,34%	1 067 084,04		100,86%
		0320	Podatek rolny	185 000,00		159 500,00		-25 500,00	-13,78%	159 759,42		100,16%
		0330	Podatek leśny	100 000,00		87 000,00		-13 000,00	-13,00%	78 605,84		90,35%
		0340	Podatek od środków transportowych	80 000,00		85 000,00		5 000,00	6,25%	85 633,06		100,74%
		0360	Podatek od spadków i darowizn	100 000,00		85 650,00		-14 350,00	-14,35%	46 279,00		54,03%
		0500	Podatek od czynności cywilnoprawnych	150 000,00		225 000,00		75 000,00	50,00%	215 687,41		95,86%
		0560	Zaległości z podatków zniesionych	4 000,00		1 700,00		-2 300,00	-57,50%	0,00		0,00%
1	2	3	4	5	6	7	8	9	10	11	12	13
		0690	Wpływy z różnych opłat	5 000,00		7 470,00		2 470,00	49,40%	7 547,35		101,04%



	75802		Uzupełnienie subwencji ogólnej dla jednostek samorządu terytorialnego	0,00	0,00	52 479,00	0,00	52 479,00	0,00%	52 479,00	0,00	100,00%
		2750	Środki na uzupełnienie dochodów gmin	0,00		52 479,00		52 479,00	0,00%	52 479,00		100,00%
	75807		Część wyrównawcza subwencji ogólnej dla gmin	5 684 225,00	0,00	5 684 225,00	0,00	0,00	0,00%	5 684 225,00	0,00	100,00%
		2920	Subwencje ogólne z budżetu państwa	5 684 225,00		5 684 225,00		0,00	0,00%	5 684 225,00		100,00%
	75814		Różne rozliczenia finansowe	0,00	0,00	55 364,58	0,00	55 364,58		55 364,58	0,00	100,00%
		2030	Dotacje celowe otrzymane z budżetu państwa na realizację własnych zadań bieżących gmin (związków gmin)	0,00		24 465,61		24 465,61		24 465,61		100,00%
		6330	Dotacje celowe otrzymane z budżetu państwa na realizację inwestycji i zakupów inwestycyjnych własnych gmin (związków gmin)	0,00		30 898,97		30 898,97		30 898,97		100,00%
<b>801</b>			<b>Oświata i wychowanie</b>	<b>904 124,48</b>	<b>0,00</b>	<b>1 630 956,83</b>	<b>12 573,74</b>	<b>726 832,35</b>	<b>80,39%</b>	<b>1 477 531,60</b>	<b>12 478,28</b>	<b>90,59%</b>
	80101		Szkoły podstawowe	50 000,00	0,00	65 573,74	12 573,74	15 573,74	31,15%	57 634,11	12 478,28	87,89%
		0690	Wpływy z różnych opłat	0,00		0,00		0,00		0,00		
1	2	3	4	5	6	7	8	9	10	11	12	13
		0750	Dochody z najmu i dzierżawy składników majątkowych Skarbu Państwa, jednostek samorządu terytorialnego lub innych jednostek zaliczanych do sektora finansów publicznych oraz innych umów o podobnym charakterze	10 000,00		8 000,00	0,00	-2 000,00	-20,00%	120,00		1,50%

		2010	Dotacje celowe otrzymane z budżetu państwa na realizację zadań bieżących z zakresu administracji rządowej oraz innych zadań zleconych gminie (związkom gmin) ustawami	0,00		12 573,74	12 573,74	12 573,74		12 478,28	12 478,28	99,24%
		6290	Środki na dofinansowanie własnych inwestycji gmin (związków gmin), powiatów (związków powiatów), samorządów województw, pozyskane z innych źródeł	40 000,00		45 000,00		5 000,00	12,50%	45 035,83		100,08%
	80103		Oddziały przedszkolne w szkołach podstawowych	0,00	0,00	182 575,22	0,00	182 575,22		181 311,41	0,00	99,31%
		2007	Dotacje celowe w ramach programów finansowanych z udziałem środków europejskich oraz środków o których mowa w art.5 ust.1 pkt 3 oraz ust. 3 pkt 5 i 6 ustawy, lub płatności w ramach budżetu środków europejskich	0,00		106 882,59		106 882,59		106 882,59		100,00%
1	2	3	4	5	6	7	8	9	10	11	12	13
		2009	Dotacje celowe w ramach programów finansowanych z udziałem środków europejskich oraz środków o których mowa w art.5 ust.1 pkt 3 oraz ust. 3 pkt 5 i 6 ustawy, lub płatności w ramach budżetu środków europejskich	0,00		18 861,63		18 861,63		18 066,77		95,79%

		6207	Dotacje celowe w ramach programów finansowanych z udziałem środków europejskich oraz środków, o których mowa w art.5 ust.1 pkt. 3 oraz ust. 3 pkt 5 i 6 ustawy, lub płatności w ramach budżetu środków europejskich	0,00		48 306,35		48 306,35		50 680,40		104,91%
		6209	Dotacje celowe w ramach programów finansowanych z udziałem środków europejskich oraz środków, o których mowa w art.5 ust.1 pkt. 3 oraz ust. 3 pkt 5 i 6 ustawy, lub płatności w ramach budżetu środków europejskich	0,00		8 524,65		8 524,65		5 681,65		66,65%
	80104		Przedszkola	190 000,00	0,00	623 245,00	0,00	433 245,00	228,02%	570 541,75	0,00	91,54%
		0690	Wpływy z różnych opłat	30 000,00		30 000,00		0,00	0,00%	25 314,75		84,38%
		0750	Dochody z najmu i dzierżawy składników majątkowych Skarbu Państwa, jednostek samorządu terytorialnego lub innych jednostek zaliczanych do sektora finansów publicznych oraz innych umów o podobnym charakterze	0,00		2 000,00		2 000,00		0,00		0,00%
1	2	3	4	5	6	7	8	9	10	11	12	13
		0830	Wpływy z usług	160 000,00		160 000,00		0,00	0,00%	113 982,00		71,24%
		2030	Dotacje celowe otrzymane z budżetu państwa na realizację własnych zadań bieżących gmin (związków gmin)	0,00		431 245,00		431 245,00		431 245,00		100,00%
	80110		Gimnazja	104 000,00	0,00	104 000,00	0,00	0,00	0,00%	99 777,00	0,00	95,94%

		0750	Dochody z najmu i dzierżawy składników majątkowych Skarbu Państwa, jednostek samorządu terytorialnego lub innych jednostek zaliczanych do sektora finansów publicznych oraz innych umów o podobnym charakterze	4 000,00		4 000,00		0,00	0,00%	0,00		0,00%
		6297	Środki na dofinansowanie własnych inwestycji gmin (związków gmin), powiatów (związków powiatów), samorządów województw, pozyskane z innych źródeł	100 000,00		100 000,00		0,00	0,00%	99 777,00		99,78%
	80148		Stołówki szkolne	300 000,00	0,00	315 000,00	0,00	15 000,00	5,00%	323 101,00	0,00	102,57%
		0830	Wpływy z usług	300 000,00		315 000,00		15 000,00	5,00%	323 101,00		102,57%
	80195		Pozostała działalność	260 124,48	0,00	340 562,87	0,00	80 438,39	30,92%	245 166,33	0,00	71,99%
		2007	Dotacje celowe w ramach programów finansowanych z udziałem środków europejskich oraz środków, o których mowa w art. 5 ust. 1 pkt 3 oraz ust. 3 pkt 5 i 6 ustawy, lub płatności w ramach budżetu środków europejskich	221 105,81		271 628,44		50 522,63	22,85%	185 683,44		68,36%
1	2	3	4	5	6	7	8	9	10	11	12	13
		2009	Dotacje celowe w ramach programów finansowanych z udziałem środków europejskich oraz środków, o których mowa w art. 5 ust. 1 pkt 3 oraz ust. 3 pkt 5 i 6 ustawy, lub płatności w ramach budżetu środków europejskich	39 018,67		47 934,43		8 915,76	22,85%	38 793,20		80,93%

		2700	Środki na dofinansowanie własnych zadań bieżących gmin (związków gmin), powiatów (związków powiatów), samorządów województw, pozyskane z innych źródeł	0,00		21 000,00		21 000,00		20 689,69		98,52%
<b>851</b>			<b>Ochrona zdrowia</b>	<b>0,00</b>	<b>0,00</b>	<b>1 100,00</b>	<b>0,00</b>	<b>1 100,00</b>		<b>1 125,70</b>	<b>0,00</b>	<b>102,34%</b>
	85158		Izby wytrzeźwień	0,00	0,00	1 100,00	0,00	1 100,00		1 125,70	0,00	102,34%
		2910	Wpływy ze zwrotów dotacji oraz płatności, w tym wykorzystanych niezgodnie z przeznaczeniem lub wykorzystanych z naruszeniem procedur, o których mowa w art. 184 ustawy, pobranych nienależnie lub w nadmiernej wysokości	0,00		1 100,00		1 100,00		1 125,70		102,34%
<b>852</b>			<b>Pomoc społeczna</b>	<b>3 358 502,00</b>	<b>2 938 602,00</b>	<b>3 811 841,14</b>	<b>3 193 427,14</b>	<b>453 339,14</b>	<b>13,50%</b>	<b>3 700 931,73</b>	<b>3 182 347,57</b>	<b>97,09%</b>
	85202		Domy pomocy społecznej	2 200,00	0,00	2 400,00	0,00	200,00	9,09%	2 400,00	0,00	100,00%
		0690	Wpływy z różnych opłat	2 200,00		2 400,00		200,00	9,09%	2 400,00		100,00%
1	2	3	4	5	6	7	8	9	10	11	12	13
	85212		Świadczenia rodzinne, świadczenia z funduszu alimentacyjnego oraz składki na ubezpieczenia emerytalne i rentowne z ubezpieczenia społecznego	3 064 399,00	2 926 215,00	3 228 223,00	3 089 638,00	163 824,00	5,35%	3 118 424,91	3 079 690,98	96,60%
		0920	Pozostałe odsetki	8 000,00		8 000,00		0,00	0,00%	1 471,23		18,39%
		0970	Wpływy z różnych dochodów	20 000,00		20 000,00		0,00	0,00%	18 435,60		92,18%



	85214		Zasiłki i pomoc w naturze oraz składki na ubezpieczenia emerytalne i rentowe	14 400,00	0,00	32 114,00	0,00	17 714,00	123,01%	32 112,43	0,00	100,00%
		2030	Dotacje celowe otrzymane z budżetu państwa na realizację własnych zadań bieżących gmin (związków gmin)	14 400,00		32 114,00		17 714,00	123,01%	32 112,43		100,00%
	85216		Zasiłki stałe	121 400,00	0,00	236 548,00	0,00	115 148,00	94,85%	236 548,00	0,00	100,00%
		2030	Dotacje celowe otrzymane z budżetu państwa na realizację własnych zadań bieżących gmin (związków gmin)	121 400,00		236 548,00		115 148,00	94,85%	236 548,00		100,00%
	85219		Ośrodki pomocy społecznej	78 248,00	0,00	79 812,00	0,00	1 564,00	2,00%	79 812,00	0,00	100,00%
		2030	Dotacje celowe otrzymane z budżetu państwa na realizację własnych zadań bieżących gmin (związków gmin)	78 248,00		79 812,00		1 564,00	2,00%	79 812,00		100,00%
1	2	3	4	5	6	7	8	9	10	11	12	13
	85295		Pozostała działalność	53 107,00	0,00	203 372,14	88 817,14	150 265,14	282,95%	202 939,51	88 361,71	99,79%
		0970	Wpływy z różnych dochodów	0,00	0,00	6 900,00	0,00	6 900,00		6 957,00	6 957,00	
		2010	Dotacje celowe otrzymane z budżetu państwa na realizację zadań bieżących z zakresu administracji rządowej oraz innych zadań zleconych gminie (związkom gmin) ustawami	0,00	0,00	88 817,14	88 817,14	88 817,14		88 361,71	88 361,71	99,49%
		2030	Dotacje celowe otrzymane z budżetu państwa na realizację własnych zadań bieżących gmin (związków gmin)	53 107,00		78 255,00		25 148,00	47,35%	78 220,80		99,96%

		2710	Dotacja celowa otrzymana z tytułu pomocy finansowej udzielanej między jednostkami samorządu terytorialnego na dofinansowanie własnych zadań bieżących	0,00		29 400,00		29 400,00		29 400,00		100,00%
<b>853</b>			<b>Pozostałe zadania w zakresie polityki społecznej</b>	<b>742 821,55</b>	<b>0,00</b>	<b>742 821,55</b>	<b>0,00</b>	<b>0,00</b>	<b>0,00%</b>	<b>730 261,92</b>	<b>0,00</b>	<b>98,31%</b>
	85311		Rehabilitacja zawodowa i społeczna osób niepełnosprawnych	575 400,00	0,00	575 400,00	0,00	0,00	0,00%	575 400,00	0,00	100,00%
		2320	Dotacje celowe otrzymane z powiatu na zadania bieżące realizowane na podstawie porozumień (umów) między jednostkami samorządu terytorialnego	57 540,00		57 540,00		0,00	0,00%	57 540,00		100,00%
1	2	3	4	5	6	7	8	9	10	11	12	13
		2440	Dotacje otrzymane z funduszy celowych na realizację zadań bieżących jednostek sektora finansów publicznych	517 860,00		517 860,00		0,00	0,00%	517 860,00		100,00%
	85395		Pozostała działalność	167 421,55	0,00	167 421,55	0,00	0,00		154 861,92	0,00	92,50%
		2007	Dotacje celowe w ramach programów finansowanych z udziałem środków europejskich oraz środków, o których mowa w art. 5 ust. 1 pkt 3 oraz ust. 3 pkt 5 i 6 ustawy, lub płatności w ramach budżetu środków europejskich	164 926,84		164 926,84		0,00	0,00%	152 037,58		92,18%
		2009	Dotacje celowe w ramach programów finansowanych z udziałem środków europejskich oraz środków, o których mowa w art. 5 ust. 1 pkt 3 oraz ust. 3 pkt 5 i 6 ustawy, lub płatności w ramach budżetu środków europejskich	2 494,71		2 494,71		0,00	0,00%	2 824,34		113,21%

1	2	3	4	5	6	7	8	9	10	11	12	13
<b>854</b>			<b>Edukacyjna opieka wychowawcza</b>	<b>30 000,00</b>	<b>0,00</b>	<b>139 419,00</b>	<b>0,00</b>	<b>109 419,00</b>	<b>364,73%</b>	<b>136 268,88</b>	<b>0,00</b>	<b>97,74%</b>
	85415		Pomoc materialna dla uczniów	0,00	0,00	109 419,00	0,00	109 419,00		109 329,38	0,00	99,92%
		2030	Dotacje celowe otrzymane z budżetu państwa na realizację własnych zadań bieżących gmin (związków gmin)	0,00		81 400,00		81 400,00		81 312,00		99,89%
		2040	Dotacje celowe otrzymane z budżetu państwa na realizację zadań bieżących gmin z zakresu edukacyjnej opieki wychowawczej finansowanych w całości przez budżet państwa w ramach programów rządowych	0,00		28 019,00		28 019,00		28 017,38		99,99%
	85417		Szkolne schroniska młodzieżowe	30 000,00	0,00	30 000,00	0,00	0,00	0,00%	26 939,50	0,00	89,80%
		0750	Dochody z najmu i dzierżawy składników majątkowych Skarbu Państwa, jednostek samorządu terytorialnego lub innych jednostek zaliczanych do sektora finansów publicznych oraz innych umów o podobnym charakterze	30 000,00		30 000,00		0,00	0,00%	26 939,50		89,80%
<b>900</b>			<b>Gospodarka komunalna i ochrona środowiska</b>	<b>3 990 900,00</b>	<b>0,00</b>	<b>3 159 030,00</b>	<b>0,00</b>	<b>-831 870,00</b>	<b>-20,84%</b>	<b>3 229 187,72</b>	<b>0,00</b>	<b>102,22%</b>
	90001		Gospodarka ściekowa i ochrona wód	272 000,00	0,00	2 507 530,00	0,00	<sup>2</sup> 235 530,00	821,89%	2 578 985,57	0,00	102,85%
		0570	Grzywny, mandaty i inne kary pieniężne od osób fizycznych	0,00		1 000,00		1 000,00		1 058,55		
		0830	Wpływy z usług	270 000,00		322 000,00		52 000,00	19,26%	392 838,53		122,00%

		0920	Pozostałe odsetki	2 000,00		3 000,00		1 000,00	50,00%	3 543,49		118,12%
		0970	Wpływy z różnych dochodów	0,00		3 200,00		3 200,00		3 215,00		100,47%
1	2	3	4	5	6	7	8	9	10	11	12	13
		6297	Środki na dofinansowanie własnych inwestycji gmin (związków gmin), powiatów (związków powiatów), samorządów województw, pozyskane z innych źródeł	0,00		2 178 330,00		2 178 330,00		2 178 330,00		100,00%
	90002		Gospodarka odpadami	602 000,00	0,00	635 500,00	0,00	33 500,00	5,56%	639 250,75	0,00	100,59%
		0490	Wpływy z innych lokalnych opłat pobieranych przez jednostki samorządu terytorialnego na podstawie odrębnych ustaw	600 000,00		633 000,00		33 000,00	5,50%	638 160,32		100,82%
		0690	Wpływy z różnych opłat	0,00		500,00	0,00	500,00		905,00		
		0910	Odsetki od nieterminowych wpłat z tytułu podatków i opłat	0,00		2 000,00		2 000,00		185,43		9,27%
		0920	Pozostałe odsetki	2 000,00		0,00		-2 000,00	-100,00%	0,00		
	90003		Oczyszczanie miast i wsi	3 111 900,00	0,00	0,00	0,00	-3 111 900,00	-100,00%	0,00	0,00	
		6297	Środki na dofinansowanie własnych inwestycji gmin (związków gmin), powiatów (związków powiatów), samorządów województw, pozyskane z innych źródeł	3 111 900,00		0,00		-3 111 900,00	-100,00%	0,00		
	90019		Wpływy i wydatki związane z gromadzeniem środków z opłat i kar za korzystanie ze środowiska	5 000,00	0,00	16 000,00	0,00	11 000,00	220,00%	10 891,40	0,00	68,07%
		0460	Wpływy z opłaty eksploatacyjnej	0,00		11 000,00		11 000,00		10 773,40		97,94%

		0690	Wpływy z różnych opłat	5 000,00		5 000,00		0,00	0,00%	0,00		0,00%
1	2	3	4	5	6	7	8	9	10	11	12	13
		0920	Pozostałe odsetki	0,00		0,00		0,00		118,00		
<b>921</b>			<b>Kultura i ochrona dziedzictwa narodowego</b>	<b>0,00</b>	<b>0,00</b>	<b>6 300,00</b>	<b>0,00</b>	<b>6 300,00</b>		<b>6 300,00</b>	<b>0,00</b>	<b>100,00%</b>
	92109		Domy i ośrodki kultury, świetlice i kluby	0,00	0,00	6 300,00	0,00	6 300,00		6 300,00	0,00	100,00%
		2700	Środki na dofinansowanie własnych zadań bieżących gmin (związków gmin), powiatów (związków powiatów), samorządów województw, pozyskane z innych źródeł	0,00		6 300,00		6 300,00		6 300,00		100,00%
<b>926</b>			<b>Kultura fizyczna</b>	<b>50 000,00</b>	<b>0,00</b>	<b>129 110,00</b>	<b>0,00</b>	<b>79 110,00</b>		<b>139 112,66</b>	<b>0,00</b>	<b>107,75%</b>
	92601		Obiekty sportowe	50 000,00	0,00	104 000,00	0,00	54 000,00	108,00%	113 959,71	0,00	109,58%
		2007	Dotacje celowe w ramach programów finansowanych z udziałem środków europejskich oraz środków, o których mowa w art. 5 ust. 1 pkt 3 oraz ust. 3 pkt 5 i 6 ustawy, lub płatności w ramach budżetu środków europejskich	50 000,00		85 500,00		35 500,00	71,00%	93 248,57		109,06%
		2009	Dotacje celowe w ramach programów finansowanych z udziałem środków europejskich oraz środków, o których mowa w art. 5 ust. 1 pkt 3 oraz ust. 3 pkt 5 i 6 ustawy, lub płatności w ramach budżetu środków europejskich	0,00		18 500,00		18 500,00		20 501,89		110,82%
1	2	3	4	5	6	7	8	9	10	11	12	13
	92605		Zadania w zakresie kultury fizycznej	0,00	0,00	25 110,00	0,00	25 110,00		25 152,95	0,00	100,17%

		0970	Wpływy z różnych dochodów	0,00		1 000,00		1 000,00		1 080,00		108,00%
		2700	Środki na dofinansowanie własnych zadań bieżących gmin (związków gmin), powiatów (związków powiatów), samorządów województw, pozyskane z innych źródeł	0,00		16 650,00		16 650,00		16 612,95		99,78%
		2710	Wpływy z tytułu pomocy finansowej udzielanej między jednostkami samorządu terytorialnego na dofinansowanie własnych zadań bieżących	0,00		7 460,00		7 460,00		7 460,00		100,00%
<b>RAZEM</b>				<b>37 100 000,00</b>	<b>3 011 625,00</b>	<b>37 457 179,26</b>	<b>3 400 066,46</b>	<b>357 179,26</b>	<b>0,96%</b>	<b>36 860 146,95</b>	<b>3 369 172,80</b>	<b>98,41%</b>

Wójt Gminy  
mgr inż. Rafał Lasek

Załącznik nr 2  
do zarządzenia Nr 0050.7.2015  
Wójta Gminy Stryszawa  
z dnia 16 stycznia 2015 r.

DOCHODY BIEŻĄCE PLANOWANE I ZREALIZOWANE PRZEZ URZĄD GMINY STRYSZAWA do 31.12.2014 r.												
Dział	Rozdział	§	Treść	PLAN PIERWOTNY NA 2014 R.		PLAN OSTATECZNY NA 31.12.2014 R.		ZMIANA PLANU		WYKONANIE PLANU		% wykonania planu
				ŁĄCZNIE	w tym dotacja na zadania zlecone	ŁĄCZNIE	w tym dotacja na zadania zlecone	ŁĄCZNIE		ŁĄCZNIE	w tym dotacja na zadania zlecone	
1	2	3	4	5	6	7	8	w wartościach bezwzględnych	w ujęciu%	11	12	13
<b>010</b>			<b>Rolnictwo i łowiectwo</b>	<b>30 000,00</b>	<b>0,00</b>	<b>162 245,58</b>	<b>32 825,58</b>	<b>132 245,58</b>	<b>440,82%</b>	<b>162 780,77</b>	<b>32 825,58</b>	<b>100,33%</b>
	01010		Infrastruktura wodociągowa i sanitacyjna wsi	30 000,00	0,00	32 010,00	0,00	2 010,00	6,70%	33 510,78	0,00	104,69%
		0830	Wpływy z usług	30 000,00		32 000,00		2 000,00	6,67%	33 508,00		104,71%
		0920	Pozostałe odsetki	0,00		10,00		10,00		2,78		27,80%
	01095		Pozostała działalność	0,00	0,00	130 235,58	32 825,58	130 235,58	0,00	129 269,99	32 825,58	99,26%
		2010	Dotacje celowe przekazywane z budżetu państwa na realizację zadań bieżących z zakresu administracji rządowej oraz innych zadań zleconych gminie (związkom gmin) ustawami	0,00	0,00	32 825,58	32 825,58	32 825,58		32 825,58	32 825,58	100,00%
		2330	Dotacje celowe otrzymane od samorządu województwa na zadania bieżące realizowane na podstawie porozumień (umów) między jednostkami samorządu terytorialnego	0,00	0,00	97 410,00	0,00	97 410,00		96 444,41	0,00	99,01%

020			Leśnictwo	2 500,00	0,00	2 500,00	0,00	0,00	0,00%	1 974,85	0,00	78,99%
1	2	3	4	5	6	7	8	9	10	11	12	13
	02001		Gospodarka leśna	2 500,00	0,00	2 500,00	0,00	0,00	0,00%	1 974,85	0,00	78,99%
		0750	Dochody z najmu i dzierżawy składników majątkowych Skarbu Państwa, jednostek samorządu terytorialnego lub innych jednostek zaliczanych do sektora finansów publicznych oraz innych umów o podobnym charakterze	2 500,00		2 500,00		0,00	0,00%	1 974,85		78,99%
<b>400</b>			<b>Wytwarzanie i zaopatrywanie w energię elektryczną, gaz i wodę</b>	<b>333 000,00</b>	<b>0,00</b>	<b>312 000,00</b>	<b>0,00</b>	<b>-21 000,00</b>	<b>-6,31%</b>	<b>282 366,29</b>	<b>0,00</b>	<b>90,50%</b>
	40002		Dostarczanie wody	333 000,00	0,00	312 000,00	0,00	-21 000,00	-6,31%	282 366,29	0,00	90,50%
		0830	Wpływ z usług	330 000,00		310 000,00		-20 000,00	-6,06%	280 312,97		90,42%
		0920	Pozostałe odsetki	3 000,00		2 000,00		-1 000,00	-33,33%	2 053,32		102,67%
<b>600</b>			<b>Transport i łączność</b>	<b>5 000,00</b>	<b>0,00</b>	<b>132 300,00</b>	<b>0,00</b>	<b>127 300,00</b>	<b>2546,00%</b>	<b>132 098,84</b>	<b>0,00</b>	<b>99,85%</b>
	60016		Drogi publiczne gminne	5 000,00	0,00	18 500,00	0,00	13 500,00		18 352,84	0,00	99,20%
		0750	Dochody z najmu i dzierżawy składników majątkowych Skarbu Państwa, jednostek samorządu terytorialnego lub innych jednostek zaliczanych do sektora finansów publicznych oraz innych umów o podobnym charakterze	5 000,00		2 500,00		-2 500,00		2 209,32		88,37%
		0920	Pozostałe odsetki	0,00		0,00		0,00		3,18		
		0970	Wpływy z różnych dochodów	0,00		16 000,00		16 000,00		16 140,34		100,88%
	60078		Usuwanie skutków klęsk żywiołowych	0,00	0,00	113 800,00	0,00	113 800,00	#DZIEL/0!	113 746,00	0,00	99,95%



	75023		Urzędy gmin (miast i miast na prawach powiatu)	60 000,00	0,00	65 900,00	0,00	5 900,00	9,83%	71 976,23	0,00	109,22%
1	2	3	4	5	6	7	8	9	10	11	12	13
		0750	Dochody z najmu i dzierżawy składników majątkowych Skarbu Państwa, jednostek samorządu terytorialnego lub innych jednostek zaliczanych do sektora finansów publicznych oraz innych umów o podobnym charakterze	0,00		500,00		500,00		326,00		65,20%
		0830	Wpływy z usług	50 000,00		33 000,00		-17 000,00	-34,00%	36 107,59		109,42%
		0920	Pozostałe odsetki	5 000,00		4 000,00		-1 000,00	-20,00%	1 992,28		49,81%
		0970	Wpływy z różnych dochodów	5 000,00		28 400,00		23 400,00	468,00%	33 550,36		118,14%
	75075		Promocja jednostek samorządu terytorialnego	0,00	0,00	19 000,00	0,00	19 000,00		18 935,00	0,00	99,66%
		2007	Dotacje celowe w ramach programów finansowanych z udziałem środków europejskich oraz środków, o których mowa w art. 5 ust. 1 pkt 3 oraz ust. 3 pkt 5 i 6 ustawy, lub płatności w ramach budżetu środków europejskich	0,00	0,00	19 000,00	0,00	19 000,00		18 935,00	0,00	99,66%
	75095		Pozostała działalność	0,00	0,00	2 500,00	0,00	2 500,00		3 459,60	0,00	138,38%
		0690	Wpływy z różnych opłat	0,00	0,00	2 500,00	0,00	2 500,00		3 459,60	0,00	138,38%
<b>751</b>			<b>Urzędy naczelných organów władzy państwowej, kontroli i ochrony prawa oraz sądownictwa</b>	<b>2 040,00</b>	<b>2 040,00</b>	<b>89 708,00</b>	<b>89 708,00</b>	<b>87 668,00</b>	<b>4297,45%</b>	<b>70 026,94</b>	<b>70 026,94</b>	<b>78,06%</b>
	75101		Urzędy naczelných organów władzy państwowej, kontroli i ochrony prawa	2 040,00	2 040,00	2 040,00	2 040,00	0,00	0,00%	2 040,00	2 040,00	100,00%



<b>754</b>			<b>Bezpieczeństwo publiczne i ochrona przeciwpożarowa</b>	<b>50 000,00</b>	<b>0,00</b>	<b>19 300,00</b>	<b>0,00</b>	<b>-30 700,00</b>	<b>-61,40%</b>	<b>78 711,76</b>	<b>0,00</b>	<b>407,83%</b>
	75412		Ochotnicze straże pożarne	50 000,00	0,00	19 300,00	0,00	-30 700,00		78 711,76	0,00	407,83%
		0970	Wpływy z różnych dochodów	0,00		9 300,00		9 300,00		9 300,00		100,00%
		2007	Dotacje celowe w ramach programów finansowanych z udziałem środków europejskich oraz środków, o których mowa w art. 5 ust. 1 pkt 3 oraz ust. 3 pkt 5 i 6 ustawy, lub płatności w ramach budżetu środków europejskich	50 000,00		10 000,00		-40 000,00		69 411,76		694,12%
<b>756</b>			<b>Dochody od osób prawnych, od osób fizycznych i od innych jednostek nieposiadających osobowości prawnej oraz wydatki związane z ich poborem</b>	<b>9 279 902,97</b>	<b>0,00</b>	<b>9 255 362,58</b>	<b>0,00</b>	<b>-24 540,39</b>	<b>-0,26%</b>	<b>9 235 532,31</b>	<b>0,00</b>	<b>99,79%</b>
	75601		Wpływy z podatku dochodowego od osób fizycznych	10 000,00	0,00	8 511,00	0,00	-1 489,00	-14,89%	11 680,17	0,00	137,24%
		0350	Podatek od działalności gospodarczej osób fizycznych, opłacany w formie karty podatkowej	10 000,00		8 511,00		-1 489,00	-14,89%	11 680,17		137,24%
	75615		Wpływy z podatku rolnego, podatku leśnego, podatku od czynności cywilnoprawnych, podatków i opłat lokalnych od osób prawnych i innych jednostek organizacyjnych	601 918,97	0,00	671 547,58	0,00	69 628,61	11,57%	671 686,80	0,00	100,02%
		0310	Podatek od nieruchomości	500 000,00		585 000,00		85 000,00	17,00%	584 335,76		99,89%
		0320	Podatek rolny	2 500,00		1 700,00		-800,00	-32,00%	1 702,00		100,12%
		0330	Podatek leśny	70 000,00		56 000,00		-14 000,00	-20,00%	57 253,00		102,24%
1	2	3	4	5	6	7	8	9	10	11	12	13
		0340	Podatek od środków transportowych	23 000,00		23 000,00		0,00	0,00%	23 143,04		100,62%

		0500	Podatek od czynności cywilnoprawnych	5 418,97		4 847,58		-571,39		4 852,00		100,09%
		0910	Odsetki od nieterminowych wpłat z tytułu podatków i opłat	1 000,00		1 000,00		0,00	0,00%	401,00		40,10%
	75616		Wpływy z podatku rolnego, podatku leśnego, podatku od spadków i darowizn, podatku od czynności cywilno-prawnych oraz podatków i opłat lokalnych od osób fizycznych	1 820 000,00	0,00	1 725 320,00	0,00	-94 680,00	-5,20%	1 668 983,88	0,00	96,73%
		0310	Podatek od nieruchomości	1 180 000,00		1 058 000,00		-122 000,00	-10,34%	1 067 084,04		100,86%
		0320	Podatek rolny	185 000,00		159 500,00		-25 500,00	-13,78%	159 759,42		100,16%
		0330	Podatek leśny	100 000,00		87 000,00		-13 000,00	-13,00%	78 605,84		90,35%
		0340	Podatek od środków transportowych	80 000,00		85 000,00		5 000,00	6,25%	85 633,06		100,74%
		0360	Podatek od spadków i darowizn	100 000,00		85 650,00		-14 350,00	-14,35%	46 279,00		54,03%
		0500	Podatek od czynności cywilnoprawnych	150 000,00		225 000,00		75 000,00	50,00%	215 687,41		95,86%
		0560	Zaległości z podatków zniesionych	4 000,00		1 700,00		-2 300,00	-57,50%	0,00		0,00%
		0690	Wpływy z różnych opłat	5 000,00		7 470,00		2 470,00	49,40%	7 547,35		101,04%
		0910	Odsetki od nieterminowych wpłat z tytułu podatków i opłat	16 000,00		16 000,00		0,00	0,00%	8 372,76		52,33%
		0970	Wpływy z różnych dochodów	0,00		0,00		0,00		15,00		
	75618		Wpływy z innych opłat stanowiących dochody jednostek samorządu terytorialnego na podstawie ustaw	243 000,00	0,00	245 000,00	0,00	2 000,00	0,82%	207 777,87	0,00	84,81%
		0410	Wpływ z opłaty skarbowej	30 000,00		32 000,00		2 000,00	6,67%	30 633,00		95,73%
		0480	Wpływy z opłat za zezwolenia na sprzedaż alkoholu	210 000,00		210 000,00		0,00	0,00%	177 134,39		84,35%
1	2	3	4	5	6	7	8	9	10	11	12	13
		0490	Wpływy z innych lokalnych opłat pobieranych przez jednostki samorządu terytorialnego na podstawie odrębnych ustaw	2 000,00		2 000,00		0,00		0,00		0,00%

		0910	Odsetki od nieterminowych wpłat z tytułu podatków i opłat	1 000,00		1 000,00		0,00		10,48		1,05%
	75621		Udziały gmin w podatkach stanowiących dochód budżetu państwa	6 604 984,00	0,00	6 604 984,00	0,00	0,00	0,00%	6 675 403,59	0,00	101,07%
		0010	Podatek dochodowy od osób fizycznych	6 599 984,00		6 599 984,00		0,00	0,00%	6 673 236,00		101,11%
		0020	Podatek dochodowy od osób prawnych	5 000,00		5 000,00		0,00	0,00%	2 167,59		43,35%
<b>758</b>			<b>Różne rozliczenia</b>	<b>17 047 031,00</b>	<b>0,00</b>	<b>15 942 092,61</b>	<b>0,00</b>	<b>-1 104 938,39</b>	<b>-6,48%</b>	<b>15 942 092,61</b>	<b>0,00</b>	<b>100,00%</b>
	75801		Część oświatowa subwencji ogólnej dla jednostek samorządu terytorialnego	11 362 806,00	0,00	10 180 923,00	0,00	-1 181 883,00	-10,40%	10 180 923,00	0,00	100,00%
		2920	Subwencje ogólne z budżetu państwa	11 362 806,00		10 180 923,00		-1 181 883,00	-10,40%	10 180 923,00		100,00%
	75802		Uzupełnienie subwencji ogólnej dla jednostek samorządu terytorialnego	0,00	0,00	52 479,00	0,00	52 479,00	0,00%	52 479,00	0,00	100,00%
		2750	Środki na uzupełnienie dochodów gmin	0,00		52 479,00		52 479,00	0,00%	52 479,00		100,00%
	75807		Część wyrównawcza subwencji ogólnej dla gmin	5 684 225,00	0,00	5 684 225,00	0,00	0,00	0,00%	5 684 225,00	0,00	100,00%
		2920	Subwencje ogólne z budżetu państwa	5 684 225,00		5 684 225,00		0,00	0,00%	5 684 225,00		100,00%
	75814		Różne rozliczenia finansowe	0,00	0,00	24 465,61	0,00	24 465,61		24 465,61	0,00	100,00%
1	2	3	4	5	6	7	8	9	10	11	12	13
		2030	Dotacje celowe otrzymane z budżetu państwa na realizację własnych zadań bieżących gmin (związków gmin)	0,00		24 465,61		24 465,61		24 465,61		100,00%
<b>801</b>			<b>Oświata i wychowanie</b>	<b>764 124,48</b>	<b>0,00</b>	<b>1 429 125,83</b>	<b>12 573,74</b>	<b>665 001,35</b>	<b>87,03%</b>	<b>1 276 356,72</b>	<b>12 478,28</b>	<b>89,31%</b>
	80101		Szkoły podstawowe	10 000,00	0,00	20 573,74	12 573,74	10 573,74	105,74%	12 598,28	12 478,28	61,23%
		0690	Wpływy z różnych opłat	0,00		0,00		0,00		0,00		

		0750	Dochody z najmu i dzierżawy składników majątkowych Skarbu Państwa, jednostek samorządu terytorialnego lub innych jednostek zaliczanych do sektora finansów publicznych oraz innych umów o podobnym charakterze	10 000,00		8 000,00	0,00	-2 000,00	-20,00%	120,00		1,50%
		2010	Dotacje celowe otrzymane z budżetu państwa na realizację zadań bieżących z zakresu administracji rządowej oraz innych zadań zleconych gminie (związkom gmin) ustawami	0,00		12 573,74	12 573,74	12 573,74		12 478,28	12 478,28	99,24%
	80103		Oddziały przedszkolne w szkołach podstawowych	0,00	0,00	125 744,22	0,00	125 744,22		124 949,36	0,00	99,37%
		2007	Dotacje celowe w ramach programów finansowanych z udziałem środków europejskich oraz środków o których mowa w art.5 ust.1 pkt 3 oraz ust. 3 pkt 5 i 6 ustawy, lub płatności w ramach budżetu środków europejskich	0,00		106 882,59		106 882,59		106 882,59		100,00%
1	2	3	4	5	6	7	8	9	10	11	12	13
		2009	Dotacje celowe w ramach programów finansowanych z udziałem środków europejskich oraz środków o których mowa w art.5 ust.1 pkt 3 oraz ust. 3 pkt 5 i 6 ustawy, lub płatności w ramach budżetu środków europejskich	0,00		18 861,63		18 861,63		18 066,77		95,79%
	80104		Przedszkola	190 000,00	0,00	623 245,00	0,00	433 245,00	228,02%	570 541,75	0,00	91,54%
		0690	Wpływy z różnych opłat	30 000,00		30 000,00		0,00	0,00%	25 314,75		84,38%

		0750	Dochody z najmu i dzierżawy składników majątkowych Skarbu Państwa, jednostek samorządu terytorialnego lub innych jednostek zaliczanych do sektora finansów publicznych oraz innych umów o podobnym charakterze	0,00		2 000,00		2 000,00		0,00		0,00%
		0830	Wpływy z usług	160 000,00		160 000,00		0,00	0,00%	113 982,00		71,24%
		2030	Dotacje celowe otrzymane z budżetu państwa na realizację własnych zadań bieżących gmin (związków gmin)	0,00		431 245,00		431 245,00		431 245,00		100,00%
	80110		Gimnazja	4 000,00	0,00	4 000,00	0,00	0,00	0,00%	0,00	0,00	0,00%
		0750	Dochody z najmu i dzierżawy składników majątkowych Skarbu Państwa, jednostek samorządu terytorialnego lub innych jednostek zaliczanych do sektora finansów publicznych oraz innych umów o podobnym charakterze	4 000,00		4 000,00		0,00	0,00%	0,00		0,00%
	80148		Stołówki szkolne	300 000,00	0,00	315 000,00	0,00	15 000,00	5,00%	323 101,00	0,00	102,57%
		0830	Wpływy z usług	300 000,00		315 000,00		15 000,00	5,00%	323 101,00		102,57%
1	2	3	4	5	6	7	8	9	10	11	12	13
	80195		Pozostała działalność	260 124,48	0,00	340 562,87	0,00	80 438,39	30,92%	245 166,33	0,00	71,99%
		2007	Dotacje celowe w ramach programów finansowanych z udziałem środków europejskich oraz środków, o których mowa w art. 5 ust. 1 pkt 3 oraz ust. 3 pkt 5 i 6 ustawy, lub płatności w ramach budżetu środków europejskich	221 105,81		271 628,44		50 522,63	22,85%	185 683,44		68,36%

		2009	Dotacje celowe w ramach programów finansowanych z udziałem środków europejskich oraz środków, o których mowa w art. 5 ust. 1 pkt 3 oraz ust. 3 pkt 5 i 6 ustawy, lub płatności w ramach budżetu środków europejskich	39 018,67		47 934,43		8 915,76	22,85%	38 793,20		80,93%
		2700	Środki na dofinansowanie własnych zadań bieżących gmin (związków gmin), powiatów (związków powiatów), samorządów województw, pozyskane z innych źródeł	0,00		21 000,00		21 000,00		20 689,69		98,52%
<b>851</b>			<b>Ochrona zdrowia</b>	<b>0,00</b>	<b>0,00</b>	<b>1 100,00</b>	<b>0,00</b>	<b>1 100,00</b>		<b>1 125,70</b>	<b>0,00</b>	<b>102,34%</b>
	85158		Izby wytrzeźwień	0,00	0,00	1 100,00	0,00	1 100,00		1 125,70	0,00	102,34%
		2910	Wpływy ze zwrotów dotacji oraz płatności, w tym wykorzystanych niezgodnie z przeznaczeniem lub wykorzystanych z naruszeniem procedur, o których mowa w art. 184 ustawy, pobranych nienależnie lub w nadmiernej wysokości	0,00		1 100,00		1 100,00		1 125,70		102,34%
<b>852</b>			<b>Pomoc społeczna</b>	<b>3 358 502,00</b>	<b>2 938 602,00</b>	<b>3 811 841,14</b>	<b>3 193 427,14</b>	<b>453 339,14</b>	<b>13,50%</b>	<b>3 700 931,73</b>	<b>3 182 347,57</b>	<b>97,09%</b>
	85202		Domy pomocy społecznej	2 200,00	0,00	2 400,00	0,00	200,00	9,09%	2 400,00	0,00	100,00%
1	2	3	4	5	6	7	8	9	10	11	12	13
		0690	Wpływy z różnych opłat	2 200,00		2 400,00		200,00	9,09%	2 400,00		100,00%
	85212		Świadczenia rodzinne, świadczenia z funduszu alimentacyjnego oraz składki na ubezpieczenia emerytalne i rentowne z ubezpieczenia społecznego	3 064 399,00	2 926 215,00	3 228 223,00	3 089 638,00	163 824,00	5,35%	3 118 424,91	3 079 690,98	96,60%
		0920	Pozostałe odsetki	8 000,00		8 000,00		0,00	0,00%	1 471,23		18,39%

		0970	Wpływy z różnych dochodów	20 000,00		20 000,00		0,00	0,00%	18 435,60		92,18%
		0980	Wpływy z tytułu zwrotów wypłaconych świadczeń z funduszu alimentacyjnego	60 000,00		60 000,00		0,00	0,00%	0,00		0,00%
		2010	Dotacje celowe otrzymane z budżetu państwa na realizację zadań bieżących z zakresu administracji rządowej oraz innych zadań zleconych gminie (związkom gmin) ustawami	2 926 215,00	2 926 215,00	3 089 638,00	3 089 638,00	163 423,00	5,58%	3 079 690,98	3 079 690,98	99,68%
		2360	Dochody jednostek samorządu terytorialnego związane z realizacją zadań z zakresu administracji rządowej oraz innych zadań zleconych ustawami	50 184,00		50 585,00		401,00	0,80%	18 827,10		37,22%
	85213		Składki na ubezpieczenia zdrowotne opłacane za osoby pobierające niektóre świadczenia z pomocy społecznej, niektóre świadczenia rodzinne oraz za osoby uczestniczące w zajęciach w centrum integracji społecznej	24 748,00	12 387,00	29 372,00	14 972,00	4 624,00	18,68%	28 694,88	14 294,88	97,69%
		2010	Dotacje celowe otrzymane z budżetu państwa na realizację zadań bieżących z zakresu administracji rządowej oraz innych zadań zleconych gminie (związkom gmin) ustawami	12 387,00	12 387,00	14 972,00	14 972,00	2 585,00	20,87%	14 294,88	14 294,88	95,48%
1	2	3	4	5	6	7	8	9	10	11	12	13
		2030	Dotacje celowe otrzymane z budżetu państwa na realizację własnych zadań bieżących gmin (związków gmin)	12 361,00		14 400,00		2 039,00	16,50%	14 400,00		100,00%
	85214		Zasiłki i pomoc w naturze oraz składki na ubezpieczenia emerytalne i rentowe	14 400,00	0,00	32 114,00	0,00	17 714,00	123,01%	32 112,43	0,00	100,00%

		2030	Dotacje celowe otrzymane z budżetu państwa na realizację własnych zadań bieżących gmin (związków gmin)	14 400,00		32 114,00		17 714,00	123,01%	32 112,43		100,00%
	85216		Zasiłki stałe	121 400,00	0,00	236 548,00	0,00	115 148,00	94,85%	236 548,00	0,00	100,00%
		2030	Dotacje celowe otrzymane z budżetu państwa na realizację własnych zadań bieżących gmin (związków gmin)	121 400,00		236 548,00		115 148,00	94,85%	236 548,00		100,00%
	85219		Ośrodki pomocy społecznej	78 248,00	0,00	79 812,00	0,00	1 564,00	2,00%	79 812,00	0,00	100,00%
		2030	Dotacje celowe otrzymane z budżetu państwa na realizację własnych zadań bieżących gmin (związków gmin)	78 248,00		79 812,00		1 564,00	2,00%	79 812,00		100,00%
	85295		Pozostała działalność	53 107,00	0,00	203 372,14	88 817,14	150 265,14	282,95%	202 939,51	88 361,71	99,79%
		0970	Wpływy z różnych dochodów	0,00	0,00	6 900,00	0,00	6 900,00		6 957,00	6 957,00	
		2010	Dotacje celowe otrzymane z budżetu państwa na realizację zadań bieżących z zakresu administracji rządowej oraz innych zadań zleconych gminie (związkom gmin) ustawami	0,00	0,00	88 817,14	88 817,14	88 817,14		88 361,71	88 361,71	99,49%
1	2	3	4	5	6	7	8	9	10	11	12	13
		2030	Dotacje celowe otrzymane z budżetu państwa na realizację własnych zadań bieżących gmin (związków gmin)	53 107,00		78 255,00		25 148,00	47,35%	78 220,80		99,96%
		2710	Dotacja celowa otrzymana z tytułu pomocy finansowej udzielanej między jednostkami samorządu terytorialnego na dofinansowanie własnych zadań bieżących	0,00		29 400,00		29 400,00		29 400,00		100,00%
853			<b>Pozostałe zadania w zakresie polityki społecznej</b>	<b>742 821,55</b>	<b>0,00</b>	<b>742 821,55</b>	<b>0,00</b>	<b>0,00</b>	<b>0,00%</b>	<b>730 261,92</b>	<b>0,00</b>	<b>98,31%</b>

	85311		Rehabilitacja zawodowa i społeczna osób niepełnosprawnych	575 400,00	0,00	575 400,00	0,00	0,00	0,00%	575 400,00	0,00	100,00%
		2320	Dotacje celowe otrzymane z powiatu na zadania bieżące realizowane na podstawie porozumień (umów) między jednostkami samorządu terytorialnego	57 540,00		57 540,00		0,00	0,00%	57 540,00		100,00%
		2440	Dotacje otrzymane z funduszy celowych na realizację zadań bieżących jednostek sektora finansów publicznych	517 860,00		517 860,00		0,00	0,00%	517 860,00		100,00%
	85395		Pozostała działalność	167 421,55	0,00	167 421,55	0,00	0,00		154 861,92	0,00	92,50%
		2007	Dotacje celowe w ramach programów finansowanych z udziałem środków europejskich oraz środków, o których mowa w art. 5 ust. 1 pkt 3 oraz ust. 3 pkt 5 i 6 ustawy, lub płatności w ramach budżetu środków europejskich	164 926,84		164 926,84		0,00	0,00%	152 037,58		92,18%
1	2	3	4	5	6	7	8	9	10	11	12	13
		2009	Dotacje celowe w ramach programów finansowanych z udziałem środków europejskich oraz środków, o których mowa w art. 5 ust. 1 pkt 3 oraz ust. 3 pkt 5 i 6 ustawy, lub płatności w ramach budżetu środków europejskich	2 494,71		2 494,71		0,00	0,00%	2 824,34		113,21%
<b>854</b>			<b>Edukacyjna opieka wychowawcza</b>	<b>30 000,00</b>	<b>0,00</b>	<b>139 419,00</b>	<b>0,00</b>	<b>109 419,00</b>	<b>364,73%</b>	<b>136 268,88</b>	<b>0,00</b>	<b>97,74%</b>
	85415		Pomoc materialna dla uczniów	0,00	0,00	109 419,00	0,00	109 419,00		109 329,38	0,00	99,92%
		2030	Dotacje celowe otrzymane z budżetu państwa na realizację własnych zadań bieżących gmin (związków gmin)	0,00		81 400,00		81 400,00		81 312,00		99,89%

		2040	Dotacje celowe otrzymane z budżetu państwa na realizację zadań bieżących gmin z zakresu edukacyjnej opieki wychowawczej finansowanych w całości przez budżet państwa w ramach programów rządowych	0,00		28 019,00		28 019,00		28 017,38		99,99%
	85417		Szkolne schroniska młodzieżowe	30 000,00	0,00	30 000,00	0,00	0,00	0,00%	26 939,50	0,00	89,80%
		0750	Dochody z najmu i dzierżawy składników majątkowych Skarbu Państwa, jednostek samorządu terytorialnego lub innych jednostek zaliczanych do sektora finansów publicznych oraz innych umów o podobnym charakterze	30 000,00		30 000,00		0,00	0,00%	26 939,50		89,80%
<b>900</b>			<b>Gospodarka komunalna i ochrona środowiska</b>	<b>879 000,00</b>	<b>0,00</b>	<b>980 700,00</b>	<b>0,00</b>	<b>101 700,00</b>	<b>11,57%</b>	<b>1 050 857,72</b>	<b>0,00</b>	<b>107,15%</b>
1	2	3	4	5	6	7	8	9	10	11	12	13
	90001		Gospodarka ściekowa i ochrona wód	272 000,00	0,00	329 200,00	0,00	57 200,00	21,03%	400 655,57	0,00	121,71%
		0570	Grzywny, mandaty i inne kary pieniężne od osób fizycznych	0,00		1 000,00		1 000,00		1 058,55		
		0830	Wpływy z usług	270 000,00		322 000,00		52 000,00	19,26%	392 838,53		122,00%
		0920	Pozostałe odsetki	2 000,00		3 000,00		1 000,00	50,00%	3 543,49		118,12%
		0970	Wpływy z różnych dochodów	0,00		3 200,00		3 200,00		3 215,00		100,47%
	90002		Gospodarka odpadami	602 000,00	0,00	635 500,00	0,00	33 500,00	5,56%	639 250,75	0,00	100,59%
		0490	Wpływy z innych lokalnych opłat pobieranych przez jednostki samorządu terytorialnego na podstawie odrębnych ustaw	600 000,00		633 000,00		33 000,00	5,50%	638 160,32		100,82%
		0690	Wpływy z różnych opłat	0,00		500,00	0,00	500,00		905,00		

		0910	Odsetki od nieterminowych wpłat z tytułu podatków i opłat	0,00		2 000,00		2 000,00		185,43		9,27%
		0920	Pozostałe odsetki	2 000,00		0,00		-2 000,00	-100,00%	0,00		
	90019		Wpływy i wydatki związane z gromadzeniem środków z opłat i kar za korzystanie ze środowiska	5 000,00	0,00	16 000,00	0,00	11 000,00	220,00%	10 891,40	0,00	68,07%
		0460	Wpływy z opłaty eksploatacyjnej	0,00		11 000,00		11 000,00		10 773,40		97,94%
		0690	Wpływy z różnych opłat	5 000,00		5 000,00		0,00	0,00%	0,00		0,00%
		0920	Pozostałe odsetki	0,00		0,00		0,00		118,00		
<b>921</b>			<b>Kultura i ochrona dziedzictwa narodowego</b>	<b>0,00</b>	<b>0,00</b>	<b>6 300,00</b>	<b>0,00</b>	<b>6 300,00</b>		<b>6 300,00</b>	<b>0,00</b>	<b>100,00%</b>
	92109		Domy i ośrodki kultury, świetlice i kluby	0,00	0,00	6 300,00	0,00	6 300,00		6 300,00	0,00	100,00%
1	2	3	4	5	6	7	8	9	10	11	12	13
		2700	Środki na dofinansowanie własnych zadań bieżących gmin (związków gmin), powiatów (związków powiatów), samorządów województw, pozyskane z innych źródeł	0,00		6 300,00		6 300,00		6 300,00		100,00%
<b>926</b>			<b>Kultura fizyczna</b>	<b>50 000,00</b>	<b>0,00</b>	<b>129 110,00</b>	<b>0,00</b>	<b>79 110,00</b>		<b>139 112,66</b>	<b>0,00</b>	<b>107,75%</b>
	92601		Obiekty sportowe	50 000,00	0,00	104 000,00	0,00	54 000,00	108,00%	113 959,71	0,00	109,58%
		2007	Dotacje celowe w ramach programów finansowanych z udziałem środków europejskich oraz środków, o których mowa w art. 5 ust. 1 pkt 3 oraz ust. 3 pkt 5 i 6 ustawy, lub płatności w ramach budżetu środków europejskich	50 000,00		85 500,00		35 500,00	71,00%	93 248,57		109,06%

		2009	Dotacje celowe w ramach programów finansowanych z udziałem środków europejskich oraz środków, o których mowa w art. 5 ust. 1 pkt 3 oraz ust. 3 pkt 5 i 6 ustawy, lub płatności w ramach budżetu środków europejskich	0,00		18 500,00		18 500,00		20 501,89		110,82%
	92605		Zadania w zakresie kultury fizycznej	0,00	0,00	25 110,00	0,00	25 110,00		25 152,95	0,00	100,17%
		0970	Wpływy z różnych dochodów	0,00		1 000,00		1 000,00		1 080,00		108,00%
		2700	Środki na dofinansowanie własnych zadań bieżących gmin (związków gmin), powiatów (związków powiatów), samorządów województw, pozyskane z innych źródeł	0,00		16 650,00		16 650,00		16 612,95		99,78%
1	2	3	4	5	6	7	8	9	10	11	12	13
		2710	Wpływy z tytułu pomocy finansowej udzielanej między jednostkami samorządu terytorialnego na dofinansowanie własnych zadań bieżących	0,00		7 460,00		7 460,00		7 460,00		100,00%
<b>RAZEM</b>				<b>33 128 100,00</b>	<b>3 011 625,00</b>	<b>33 735 970,29</b>	<b>3 400 066,46</b>	<b>607 870,29</b>	<b>1,83%</b>	<b>33 512 427,36</b>	<b>3 369 172,80</b>	<b>99,34%</b>

Wójt Gminy  
mgr inż. Rafał Lasek

Załącznik nr 3  
do zarządzenia Nr 0050.7.2015  
Wójta Gminy Stryszawa  
z dnia 16 stycznia 2015 r.

DOCHODY MAJĄTKOWE PLANOWANE I ZREALIZOWANE PRZEZ URZĄD GMINY STRYSZAWA do 31.12.2014 r.												
Dział	Rozdział	§	Treść	PLAN PIERWOTNY NA 2014 R.		PLAN OSTATECZNY NA 31.12.2014 R.		ZMIANA PLANU		WYKONANIE PLANU		% wykonania planu
				ŁĄCZNIE	w tym dotacja na zadania zlecone	ŁĄCZNIE	w tym dotacja na zadania zlecone	ŁĄCZNIE		ŁĄCZNIE	w tym dotacja na zadania zlecone	
1	2	3	4	5	6	7	8	9 w wartościach bezwzględnych	10 w ujęciu%	11	12	13
<b>010</b>			<b>Rolnictwo i łowiectwo</b>	<b>0,00</b>	<b>0,00</b>	<b>68 500,00</b>	<b>0,00</b>	<b>68 500,00</b>	<b>0,00%!</b>	<b>68 394,00</b>	<b>0,00</b>	<b>99,85%</b>
	01078		Usuwanie skutków klęsk żywiołowych	0,00	0,00	68 500,00	0,00	68 500,00	0,00	68 394,00	0,00	99,85%
		6330	Dotacje celowe otrzymane z budżetu państwa na realizację inwestycji i zakupów inwestycyjnych własnych gmin (związków gmin)	0,00	0,00	68 500,00	0,00	68 500,00		68 394,00	0,00	99,85%
<b>600</b>			<b>Transport i łączność</b>	<b>520 000,00</b>	<b>0,00</b>	<b>947 349,00</b>	<b>0,00</b>	<b>427 349,00</b>	<b>82,18%</b>	<b>647 015,88</b>	<b>0,00</b>	<b>68,30%</b>
	60013		Drogi publiczne wojewódzkie	0,00	0,00	0,00	0,00	0,00		0,00	0,00	0,00%
		6630	Dotacje celowe otrzymane z budżetu państwa na realizację inwestycji i zakupów inwestycyjnych własnych gmin (związków gmin)	0,00		0,00		0,00		0,00		0,00%
								0,00				
	60014		Drogi publiczne powiatowe	520 000,00	0,00	639 000,00	0,00	119 000,00		338 666,88	0,00	

1	2	3	4	5	6	7	8	9	10	11	12	13
		6297	Środki na dofinansowanie własnych inwestycji gmin (związków gmin), powiatów (związków powiatów), samorządów województw, pozyskane z innych źródeł	520 000,00		400 000,00		-120 000,00	-23,08%	100 411,00		25,10%
		6300	Dotacja celowa otrzymana z tytułu pomocy finansowej udzielanej między jednostkami samorządu terytorialnego na dofinansowanie własnych zadań inwestycyjnych i zakupów inwestycyjnych	0,00		239 000,00		239 000,00		238 255,88		99,69%
	60016		Drogi publiczne gminne	0,00	0,00	308 349,00	0,00	308 349,00		308 349,00	0,00	100,00%
		6330	Dotacje celowe otrzymane z budżetu państwa na realizację inwestycji i zakupów inwestycyjnych własnych gmin (związków gmin)	0,00		308 349,00		308 349,00		308 349,00		100,00%
<b>700</b>			<b>Gospodarka mieszkaniowa</b>	<b>20 000,00</b>	<b>0,00</b>	<b>55 300,00</b>	<b>0,00</b>	<b>35 300,00</b>	<b>176,50%</b>	<b>55 400,00</b>	<b>0,00</b>	<b>100,18%</b>
	70005		Gospodarka gruntami i nieruchomościami	20 000,00	0,00	55 300,00	0,00	35 300,00	176,50%	55 400,00	0,00	100,18%
		0770	Wpłaty z tytułu odpłatnego nabycia prawa własności oraz prawa użytkowania wieczystego nieruchomości	0,00		25 300,00		25 300,00		25 350,00		100,20%
		6260	Dotacje otrzymane z państwowych funduszy celowych na finansowanie lub dofinansowanie kosztów realizacji inwestycji i zakupów inwestycyjnych jednostek sektora finansów publicznych	0,00		5 000,00		5 000,00		5 100,00		102,00%
1	2	3	4	5	6	7	8	9	10	11	12	13
		6297	Środki na dofinansowanie własnych inwestycji gmin (związków gmin), powiatów (związków powiatów), samorządów województw, pozyskane z innych źródeł	20 000,00		25 000,00		5 000,00		24 950,00		99,80%



<b>801</b>			<b>Oświata i wychowanie</b>	<b>140 000,00</b>	<b>0,00</b>	<b>201 831,00</b>	<b>0,00</b>	<b>61 831,00</b>	<b>44,17%</b>	<b>201 174,88</b>	<b>0,00</b>	<b>99,67%</b>
	80101		Szkoły podstawowe	40 000,00	0,00	45 000,00	0,00	5 000,00	12,50%	45 035,83	0,00	100,08%
		6290	Środki na dofinansowanie własnych inwestycji gmin (związków gmin), powiatów (związków powiatów), samorządów województw, pozyskane z innych źródeł	0,00		0,00		0,00	0,00%	0,00		0,00%
		6290	Środki na dofinansowanie własnych inwestycji gmin (związków gmin), powiatów (związków powiatów), samorządów województw, pozyskane z innych źródeł	40 000,00		45 000,00		5 000,00	12,50%	45 035,83		100,08%
	80103		Oddziały przedszkolne w szkołach podstawowych	0,00	0,00	56 831,00	0,00	56 831,00		56 362,05	0,00	99,17%
1	2	3	4	5	6	7	8	9	10	11	12	13
		6207	Dotacje celowe w ramach programów finansowanych z udziałem środków europejskich oraz środków, o których mowa w art.5 ust.1 pkt. 3 oraz ust. 3 pkt 5 i 6 ustawy, lub płatności w ramach budżetu środków europejskich	0,00		48 306,35		48 306,35		50 680,40		104,91%
		6209	Dotacje celowe w ramach programów finansowanych z udziałem środków europejskich oraz środków, o których mowa w art.5 ust.1 pkt. 3 oraz ust. 3 pkt 5 i 6 ustawy, lub płatności w ramach budżetu środków europejskich	0,00		8 524,65		8 524,65		5 681,65		66,65%
	80104		Przedszkola	0,00	0,00	0,00	0,00	0,00	0,00%	0,00	0,00	0,00%
		6297	Środki na dofinansowanie własnych inwestycji gmin (związków gmin), powiatów (związków powiatów), samorządów województw, pozyskane z innych źródeł	0,00		0,00		0,00	0,00%	0,00		0,00%
	80110		Gimnazja	100 000,00	0,00	100 000,00	0,00	0,00	0,00%	99 777,00	0,00	99,78%

		6297	Środki na dofinansowanie własnych inwestycji gmin (związków gmin), powiatów (związków powiatów), samorządów województw, pozyskane z innych źródeł	100 000,00		100 000,00		0,00	0,00%	99 777,00		99,78%
1	2	3	4	5	6	7	8	9	10	11	12	13
<b>900</b>			<b>Gospodarka komunalna i ochrona środowiska</b>	<b>3 111 900,00</b>	<b>0,00</b>	<b>2 178 330,00</b>	<b>0,00</b>	<b>-933 570,00</b>	<b>-30,00%</b>	<b>2 178 330,00</b>	<b>0,00</b>	<b>100,00%</b>
	90001		Gospodarka ściekowa i ochrona wód	0,00	0,00	2 178 330,00	0,00	2 178 330,00	0,00%	2 178 330,00	0,00	100,00%
		6297	Środki na dofinansowanie własnych inwestycji gmin (związków gmin), powiatów (związków powiatów), samorządów województw, pozyskane z innych źródeł	0,00		2 178 330,00		2 178 330,00		2 178 330,00		100,00%
	90003		Oczyszczanie miast i wsi	3 111 900,00	0,00	0,00	0,00	-3 111 900,00	-100,00%	0,00	0,00	
		6297	Środki na dofinansowanie własnych inwestycji gmin (związków gmin), powiatów (związków powiatów), samorządów województw, pozyskane z innych źródeł	3 111 900,00		0,00		-3 111 900,00	-100,00%	0,00		
<b>RAZEM</b>				<b>3 971 900,00</b>	<b>0,00</b>	<b>3 721 208,97</b>	<b>0,00</b>	<b>-250 691,03</b>	<b>-6,31%</b>	<b>3 347 719,59</b>	<b>0,00</b>	<b>89,96%</b>

Wójt Gminy  
mgr inż. Rafał Lasek

Załącznik nr 4  
do zarządzenia Nr 0050.7.2015  
Wójta Gminy Stryszawa  
z dnia 16 stycznia 2015 r.

DOCHODY Z TYTUŁU DOTACJI I ŚRODKÓW NA FINANSOWANIE WYDATKÓW NA REALIZACJĘ ZADAŃ FINANSOWANYCH Z UDZIAŁEM ŚRODKÓW, O KTÓRYCH MOWA W ART. 5 UST. 1 PKT 2 I 3 PLANOWANE I ZREALIZOWANE PRZEZ URZĄD GMINY STRYSZAWA do 31.12.2014 r.												
Dział	Rozdział	§	Treść	PLAN PIERWOTNY NA 2014 R.		PLAN OSTATECZNY NA 31.12.2014 R.		ZMIANA PLANU		WYKONANIE PLANU		% wykonania planu
				ŁĄCZNIE	w tym dotacja na zadania zlecone	ŁĄCZNIE	w tym dotacja na zadania zlecone	ŁĄCZNIE		ŁĄCZNIE	w tym dotacja na zadania zlecone	
								w wartościach bezwzględnych	w ujęciu%			
1	2	3	4	5	6	7	8	9	10	11	12	13
<b>600</b>			<b>Transport i łączność</b>	<b>520 000,00</b>	<b>0,00</b>	<b>400 000,00</b>	<b>0,00</b>	<b>-120 000,00</b>	<b>-23,08%</b>	<b>99 777,00</b>	<b>0,00</b>	<b>24,94%</b>
	60014		Drogi publiczne powiatowe	520 000,00	0,00	400 000,00	0,00	-120 000,00		99 777,00	0,00	
		6297	Środki na dofinansowanie własnych inwestycji gmin (związków gmin), powiatów (związków powiatów), samorządów województw, pozyskane z innych źródeł	520 000,00		400 000,00		-120 000,00	-23,08%	99 777,00		24,94%
<b>700</b>			<b>Gospodarka mieszkaniowa</b>	<b>20 000,00</b>	<b>0,00</b>	<b>25 000,00</b>	<b>0,00</b>	<b>5 000,00</b>	<b>25,00%</b>	<b>24 950,00</b>	<b>0,00</b>	<b>99,80%</b>
	70005		Gospodarka gruntami i nieruchomościami	20 000,00	0,00	25 000,00	0,00	5 000,00	25,00%	24 950,00	0,00	99,80%
		6297	Środki na dofinansowanie własnych inwestycji gmin (związków gmin), powiatów (związków powiatów), samorządów województw, pozyskane z innych źródeł	20 000,00		25 000,00		5 000,00		24 950,00		99,80%
<b>750</b>			<b>Administracja publiczna</b>	<b>0,00</b>	<b>0,00</b>	<b>19 000,00</b>	<b>0,00</b>	<b>19 000,00</b>	<b>#DZIEL/0!</b>	<b>18 935,00</b>	<b>0,00</b>	<b>99,66%</b>
	75075		Promocja jednostek samorządu terytorialnego	0,00	0,00	19 000,00	0,00	19 000,00		18 935,00	0,00	99,66%
1	2	3	4	5	6	7	8	9	10	11	12	13

		2007	Dotacje celowe w ramach programów finansowanych z udziałem środków europejskich oraz środków, o których mowa w art. 5 ust. 1 pkt 3 oraz ust. 3 pkt 5 i 6 ustawy, lub płatności w ramach budżetu środków europejskich	0,00	0,00	19 000,00	0,00	19 000,00		18 935,00	0,00	99,66%
<b>754</b>			<b>Bezpieczeństwo publiczne i ochrona przeciwpożarowa</b>	<b>230 000,00</b>	<b>0,00</b>	<b>190 000,00</b>	<b>0,00</b>	<b>-40 000,00</b>	<b>-17,39%</b>	<b>179 965,62</b>	<b>0,00</b>	<b>94,72%</b>
	75412		Ochotnicze straże pożarne	230 000,00	0,00	190 000,00	0,00	-40 000,00		179 965,62	0,00	94,72%
		2007	Dotacje celowe w ramach programów finansowanych z udziałem środków europejskich oraz środków, o których mowa w art. 5 ust. 1 pkt 3 oraz ust. 3 pkt 5 i 6 ustawy, lub płatności w ramach budżetu środków europejskich	50 000,00		10 000,00		-40 000,00		69 411,76		694,12%
		6297	Środki na dofinansowanie własnych inwestycji gmin (związków gmin), powiatów (związków powiatów), samorządów województw, pozyskane z innych źródeł	150 000,00		150 000,00		0,00		90 488,74		60,33%
		6299	Środki na dofinansowanie własnych inwestycji gmin (związków gmin), powiatów (związków powiatów), samorządów województw, pozyskane z innych źródeł	30 000,00		30 000,00		0,00		20 065,12		66,88%
<b>801</b>			<b>Oświata i wychowanie</b>	<b>360 124,48</b>	<b>0,00</b>	<b>602 138,09</b>	<b>0,00</b>	<b>242 013,61</b>	<b>67,20%</b>	<b>506 199,05</b>	<b>0,00</b>	<b>84,07%</b>
	80103		Oddziały przedszkolne w szkołach podstawowych	0,00	0,00	182 575,22	0,00	182 575,22		181 311,41	0,00	99,31%
1	2	3	4	5	6	7	8	9	10	11	12	13

		2007	Dotacje celowe w ramach programów finansowanych z udziałem środków europejskich oraz środków o których mowa w art.5 ust.1 pkt 3 oraz ust. 3 pkt 5 i 6 ustawy, lub płatności w ramach budżetu środków europejskich	0,00		106 882,59		106 882,59		106 882,59		100,00%
		2009	Dotacje celowe w ramach programów finansowanych z udziałem środków europejskich oraz środków o których mowa w art.5 ust.1 pkt 3 oraz ust. 3 pkt 5 i 6 ustawy, lub płatności w ramach budżetu środków europejskich	0,00		18 861,63		18 861,63		18 066,77		95,79%
		6207	Dotacje celowe w ramach programów finansowanych z udziałem środków europejskich oraz środków, o których mowa w art.5 ust.1 pkt. 3 oraz ust. 3 pkt 5 i 6 ustawy, lub płatności w ramach budżetu środków europejskich	0,00		48 306,35		48 306,35		50 680,40		104,91%
		6209	Dotacje celowe w ramach programów finansowanych z udziałem środków europejskich oraz środków, o których mowa w art.5 ust.1 pkt. 3 oraz ust. 3 pkt 5 i 6 ustawy, lub płatności w ramach budżetu środków europejskich	0,00		8 524,65		8 524,65		5 681,65		66,65%
	80110		Gimnazja	100 000,00	0,00	100 000,00	0,00	0,00	0,00%	100 411,00	0,00	100,41%
		6297	Środki na dofinansowanie własnych inwestycji gmin (związków gmin), powiatów (związków powiatów), samorządów województw, pozyskane z innych źródeł	100 000,00		100 000,00		0,00	0,00%	100 411,00		100,41%
1	2	3	4	5	6	7	8	9	10	11	12	13
	80195		Pozostała działalność	260 124,48	0,00	319 562,87	0,00	59 438,39	22,85%	224 476,64	0,00	70,24%

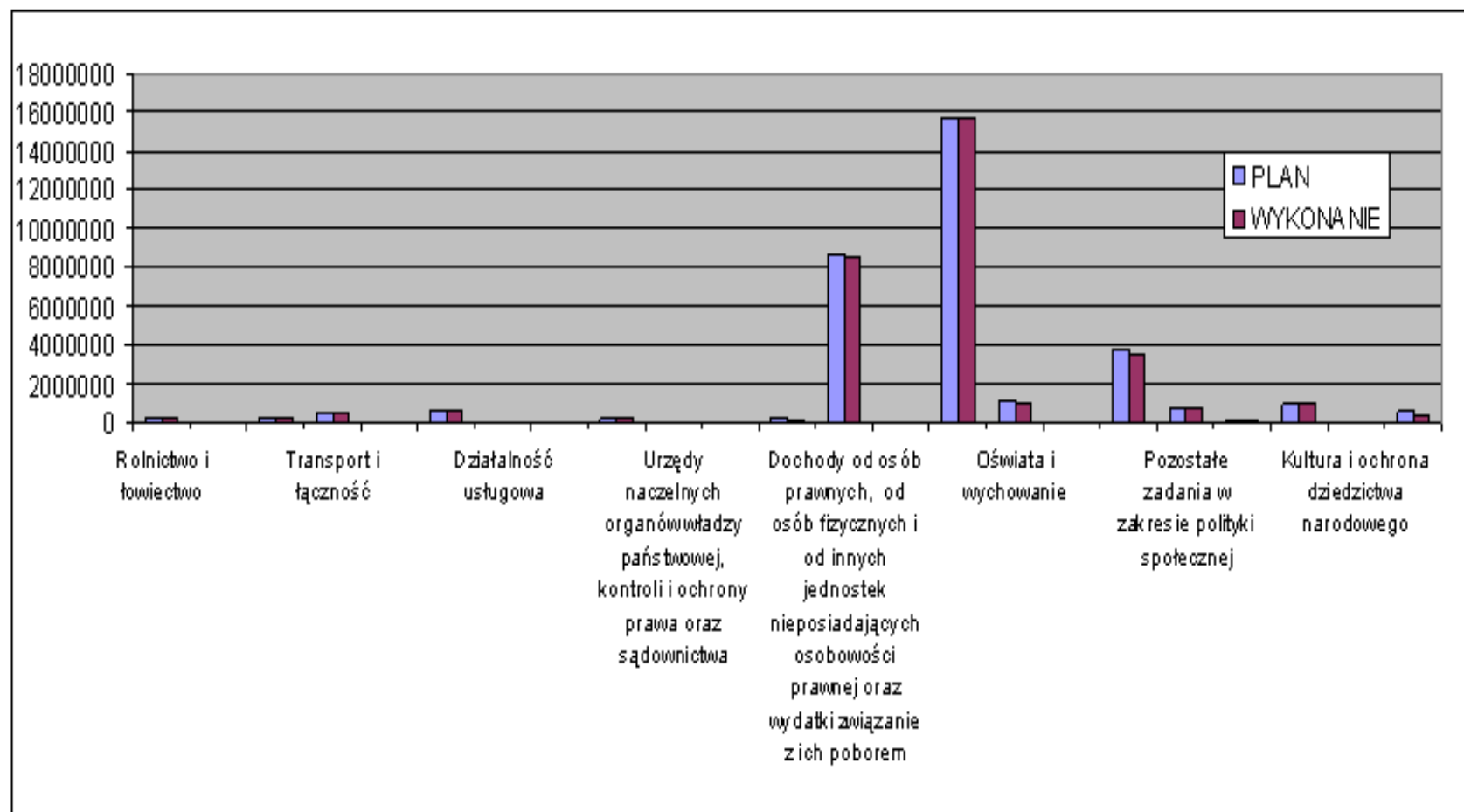
		2007	Dotacje celowe w ramach programów finansowanych z udziałem środków europejskich oraz środków, o których mowa w art. 5 ust. 1 pkt 3 oraz ust. 3 pkt 5 i 6 ustawy, lub płatności w ramach budżetu środków europejskich	221 105,81		271 628,44		50 522,63	22,85%	185 683,44		68,36%
		2009	Dotacje celowe w ramach programów finansowanych z udziałem środków europejskich oraz środków, o których mowa w art. 5 ust. 1 pkt 3 oraz ust. 3 pkt 5 i 6 ustawy, lub płatności w ramach budżetu środków europejskich	39 018,67		47 934,43		8 915,76	22,85%	38 793,20		80,93%
<b>853</b>			<b>Pozostałe zadania w zakresie polityki społecznej</b>	<b>167 421,55</b>	<b>0,00</b>	<b>167 421,55</b>	<b>0,00</b>	<b>0,00</b>	<b>0,00%</b>	<b>154 861,92</b>	<b>0,00</b>	<b>92,50%</b>
	85395		Pozostała działalność	167 421,55	0,00	167 421,55	0,00	0,00		154 861,92	0,00	92,50%
		2007	Dotacje celowe w ramach programów finansowanych z udziałem środków europejskich oraz środków, o których mowa w art. 5 ust. 1 pkt 3 oraz ust. 3 pkt 5 i 6 ustawy, lub płatności w ramach budżetu środków europejskich	164 926,84		164 926,84		0,00	0,00%	152 037,58		92,18%
		2009	Dotacje celowe w ramach programów finansowanych z udziałem środków europejskich oraz środków, o których mowa w art. 5 ust. 1 pkt 3 oraz ust. 3 pkt 5 i 6 ustawy, lub płatności w ramach budżetu środków europejskich	2 494,71		2 494,71		0,00	0,00%	2 824,34		113,21%
<b>900</b>			<b>Gospodarka komunalna i ochrona środowiska</b>	<b>3 111 900,00</b>	<b>0,00</b>	<b>2 178 330,00</b>	<b>0,00</b>	<b>-933 570,00</b>	<b>-30,00%</b>	<b>2 178 390,00</b>	<b>0,00</b>	<b>100,00%</b>
1	2	3	4	5	6	7	8	9	10	11	12	13
	90001		Gospodarka ściekowa i ochrona wód	0,00	0,00	2 178 330,00	0,00	2 178 330,00	#DZIEL/0!	2 178 330,00	0,00	100,00%

		6297	Środki na dofinansowanie własnych inwestycji gmin (związków gmin), powiatów (związków powiatów), samorządów województw, pozyskane z innych źródeł	0,00		2 178 330,00		2 178 330,00		2 178 330,00		100,00%
	90003		Oczyszczanie miast i wsi	3 111 900,00	0,00	0,00	0,00	-3 111 900,00	-100,00%	0,00	0,00	
		6297	Środki na dofinansowanie własnych inwestycji gmin (związków gmin), powiatów (związków powiatów), samorządów województw, pozyskane z innych źródeł	3 111 900,00		0,00		-3 111 900,00	-100,00%	0,00		
<b>926</b>			<b>Kultura fizyczna</b>	<b>50 000,00</b>	<b>0,00</b>	<b>104 000,00</b>	<b>0,00</b>	<b>54 000,00</b>		<b>113 959,71</b>	<b>0,00</b>	<b>109,58%</b>
	92601		Obiekty sportowe	50 000,00	0,00	104 000,00	0,00	54 000,00	108,00%	113 959,71	0,00	109,58%
		2007	Dotacje celowe w ramach programów finansowanych z udziałem środków europejskich oraz środków, o których mowa w art. 5 ust. 1 pkt 3 oraz ust. 3 pkt 5 i 6 ustawy, lub płatności w ramach budżetu środków europejskich	50 000,00		85 500,00		35 500,00	71,00%	93 248,57		109,06%
		2009	Dotacje celowe w ramach programów finansowanych z udziałem środków europejskich oraz środków, o których mowa w art. 5 ust. 1 pkt 3 oraz ust. 3 pkt 5 i 6 ustawy, lub płatności w ramach budżetu środków europejskich	0,00		18 500,00		18 500,00		20 501,89		110,82%
<b>RAZEM</b>				<b>4 459 446,03</b>	<b>0,00</b>	<b>3 685 889,64</b>	<b>0,00</b>	<b>-773 556,39</b>	<b>-17,35%</b>	<b>3 277 038,30</b>	<b>0,00</b>	<b>88,91%</b>

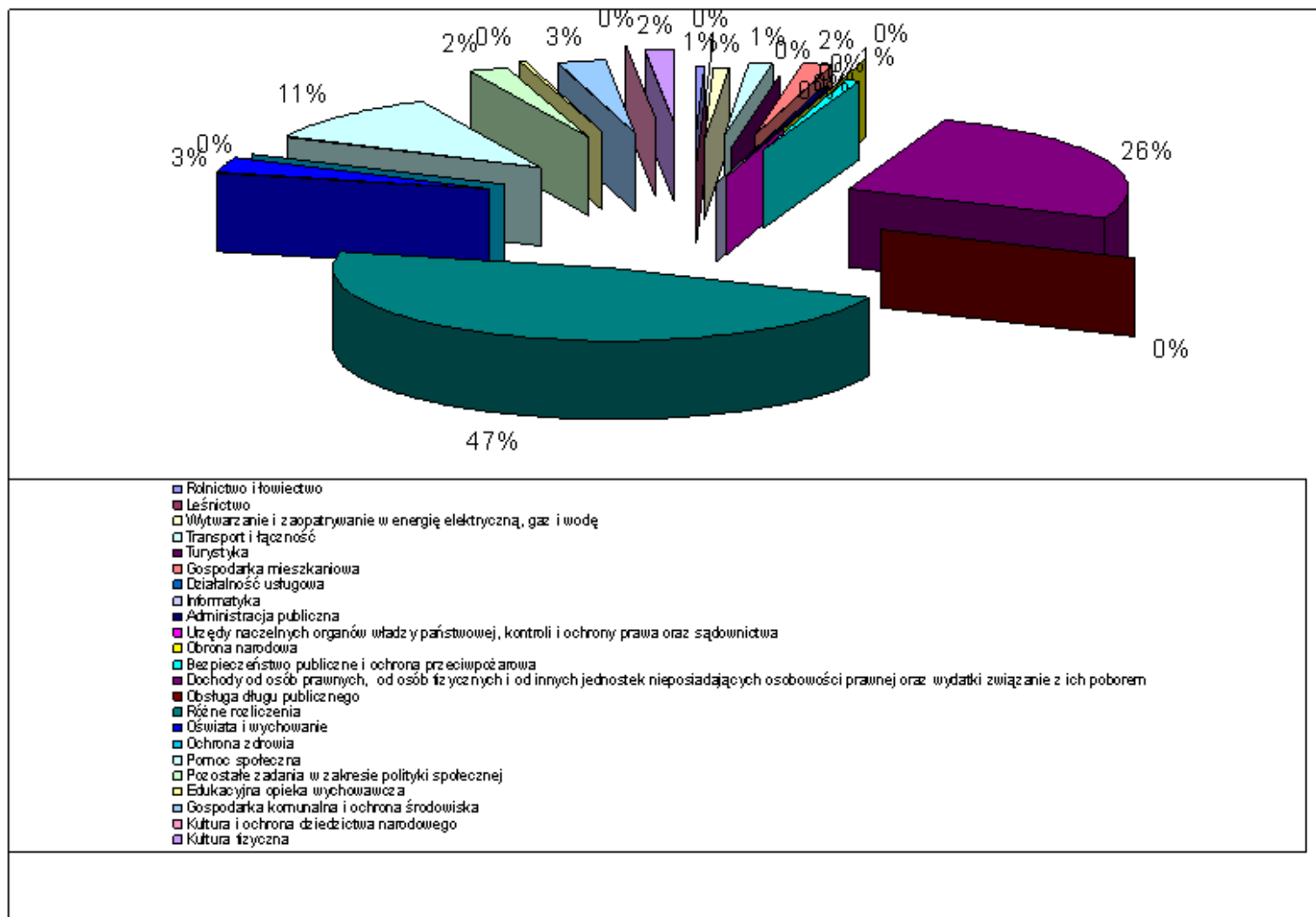
Wójt Gminy  
mgr inż. Rafał Lasek

Załącznik nr 5  
do zarządzenia Nr 0050.7.2015  
Wójta Gminy Stryszawa  
z dnia 16 stycznia 2015 r.

### PLANOWANE I WYKONANE DOCHODY BUDŻETU GMINY STRYSZAWA W 2014 r.



**PLANOWANE I WYKONANE DOCHODY BUDŻETU GMINY STRYSZAWA W 2014 r.**



DOCHODY PLANOWANE I ZREALIZOWANE Z ZAKRESU ZADAŃ ZLECONYCH do 31.12.2014 r.												
Dział	Rozdział	§	Treść	PLAN PIERWOTNY NA 2014 R.		PLAN OSTATECZNY NA 31.12.2014 R.		ZMIANA PLANU		WYKONANIE PLANU		% wykonania planu
				ŁĄCZNIE	w tym dotacja na zadania zlecone	ŁĄCZNIE	w tym dotacja na zadania zlecone	ŁĄCZNIE	ŁĄCZNIE	w tym dotacja na zadania zlecone		
1	2	3	4	5	6	7	8	9	10	11	12	13
<b>010</b>			<b>Rolnictwo i leśnictwo</b>	<b>0,00</b>	<b>0,00</b>	<b>32 825,58</b>	<b>32 825,58</b>	<b>32 825,58</b>	<b>0,00%</b>	<b>32 825,58</b>	<b>32 825,58</b>	<b>100,00%</b>
	01095		Pozostała działalność	0,00	0,00	32 825,58	32 825,58	32 825,58	0,00	32 825,58	32 825,58	100,00%
		2010	Dotacje celowe przekazywane z budżetu państwa na realizację zadań bieżących z zakresu administracji rządowej oraz innych zadań zleconych gminie (związkom gmin) ustawami	0,00	0,00	32 825,58	32 825,58	32 825,58		32 825,58	32 825,58	100,00%
<b>750</b>			<b>Administracja publiczna</b>	<b>70 183,00</b>	<b>70 183,00</b>	<b>70 732,00</b>	<b>70 732,00</b>	<b>549,00</b>	<b>0,78%</b>	<b>70 694,43</b>	<b>70 694,43</b>	<b>99,95%</b>
	75011		Urzędy Wojewódzkie	70 183,00	70 183,00	70 732,00	70 732,00	549,00	0,78%	70 694,43	70 694,43	99,95%
		2010	Dotacje celowe otrzymane z budżetu państwa na realizację zadań bieżących z zakresu administracji rządowej oraz innych zadań zleconych gminie (związkom gmin) ustawami	70 183,00	70 183,00	70 732,00	70 732,00	549,00	0,78%	70 694,43	70 694,43	99,95%
<b>751</b>			<b>Urzędy naczelných organów władzy państwowej, kontroli i ochrony prawa oraz sądownictwa</b>	<b>2 040,00</b>	<b>2 040,00</b>	<b>89 708,00</b>	<b>89 708,00</b>	<b>87 668,00</b>	<b>4297,45%</b>	<b>70 026,94</b>	<b>70 026,94</b>	<b>78,06%</b>
1	2	3	4	5	6	7	8	9	10	11	12	13
	75101		Urzędy naczelných organów władzy państwowej, kontroli i ochrony prawa	2 040,00	2 040,00	2 040,00	2 040,00	0,00	0,00%	2 040,00	2 040,00	100,00%
		2010	Dotacje celowe otrzymane z budżetu państwa na realizację zadań bieżących z zakresu administracji rządowej oraz innych zadań zleconych gminie (związkom gmin) ustawami	2 040,00	2 040,00	2 040,00	2 040,00	0,00	0,00%	2 040,00	2 040,00	100,00%

	75109		Wybory do rad gmin, rad powiatów i sejmików województw, wybory wójtów, burmistrzów i prezydentów miast oraz referenda gminne, powiatowe i wojewódzkie	0,00	0,00	65 848,00	65 848,00	65 848,00		46 328,00	46 328,00	70,36%
		2010	Dotacje celowe otrzymane z budżetu państwa na realizację zadań bieżących z zakresu administracji rządowej oraz innych zadań zleconych gminie (związkom gmin) ustawami	0,00	0,00	65 848,00	65 848,00	65 848,00		46 328,00	46 328,00	70,36%
	75113		Wybory do Parlamentu Europejskiego	0,00	0,00	21 820,00	21 820,00	21 820,00		21 658,94	21 658,94	99,26%
		2010	Dotacje celowe otrzymane z budżetu państwa na realizację zadań bieżących z zakresu administracji rządowej oraz innych zadań zleconych gminie (związkom gmin) ustawami	0,00	0,00	21 820,00	21 820,00	21 820,00		21 658,94	21 658,94	99,26%
<b>752</b>			<b>Obrona narodowa</b>	<b>800,00</b>	<b>800,00</b>	<b>800,00</b>	<b>800,00</b>	<b>0,00</b>	<b>0,00%</b>	<b>800,00</b>	<b>800,00</b>	<b>100,00%</b>
	75212		Pozostałe wydatki obronne	800,00	800,00	800,00	800,00	0,00	0,00%	800,00	800,00	100,00%
1	2	3	4	5	6	7	8	9	10	11	12	13
		2010	Dotacje celowe otrzymane z budżetu państwa na realizację zadań bieżących z zakresu administracji rządowej oraz innych zadań zleconych gminie (związkom gmin) ustawami	800,00	800,00	800,00	800,00	0,00	0,00%	800,00	800,00	100,00%
<b>801</b>			<b>Oświata i wychowanie</b>	<b>0,00</b>	<b>0,00</b>	<b>12 573,74</b>	<b>12 573,74</b>	<b>12 573,74</b>	<b>0,00%</b>	<b>12 478,28</b>	<b>12 478,28</b>	<b>99,24%</b>
	80101		Szkoły podstawowe	0,00	0,00	12 573,74	12 573,74	12 573,74	0,00%!	12 478,28	12 478,28	99,24%
		2010	Dotacje celowe otrzymane z budżetu państwa na realizację zadań bieżących z zakresu administracji rządowej oraz innych zadań zleconych gminie (związkom gmin) ustawami	0,00		12 573,74	12 573,74	12 573,74		12 478,28	12 478,28	99,24%

<b>852</b>			<b>Pomoc społeczna</b>	<b>2 938 602,00</b>	<b>2 938 602,00</b>	<b>3 193 427,14</b>	<b>3 193 427,14</b>	<b>254 825,14</b>	<b>8,67%</b>	<b>3 182 347,57</b>	<b>3 182 347,57</b>	<b>99,65%</b>
	85212		Świadczenia rodzinne, świadczenia z funduszu alimentacyjnego oraz składki na ubezpieczenia emerytalne i rentowne z ubezpieczenia społecznego	2 926 215,00	2 926 215,00	3 089 638,00	3 089 638,00	163 423,00	5,58%	3 079 690,98	3 079 690,98	99,68%
		2010	Dotacje celowe otrzymane z budżetu państwa na realizację zadań bieżących z zakresu administracji rządowej oraz innych zadań zleconych gminie (związkom gmin) ustawami	2 926 215,00	2 926 215,00	3 089 638,00	3 089 638,00	163 423,00	5,58%	3 079 690,98	3 079 690,98	99,68%
1	2	3	4	5	6	7	8	9	10	11	12	13
	85213		Składki na ubezpieczenia zdrowotne opłacane za osoby pobierające niektóre świadczenia z pomocy społecznej, niektóre świadczenia rodzinne oraz za osoby uczestniczące w zajęciach w centrum integracji społecznej	12 387,00	12 387,00	14 972,00	14 972,00	2 585,00	20,87%	14 294,88	14 294,88	95,48%
		2010	Dotacje celowe otrzymane z budżetu państwa na realizację zadań bieżących z zakresu administracji rządowej oraz innych zadań zleconych gminie (związkom gmin) ustawami	12 387,00	12 387,00	14 972,00	14 972,00	2 585,00	20,87%	14 294,88	14 294,88	95,48%
	85295		Pozostała działalność	0,00	0,00	88 817,14	88 817,14	88 817,14	0,00%	88 361,71	88 361,71	99,49%
		2010	Dotacje celowe otrzymane z budżetu państwa na realizację zadań bieżących z zakresu administracji rządowej oraz innych zadań zleconych gminie (związkom gmin) ustawami	0,00	0,00	88 817,14	88 817,14	88 817,14	0,00%	88 361,71	88 361,71	99,49%
<b>RAZEM</b>				<b>3 011 625,00</b>	<b>3 011 625,00</b>	<b>3 400 066,46</b>	<b>3 400 066,46</b>	<b>388 441,46</b>	<b>12,90%</b>	<b>3 369 172,80</b>	<b>3 369 172,80</b>	<b>99,09%</b>

Wójt Gminy  
mgr inż. Rafał Lasek

Załącznik nr 6a  
do zarządzenia nr 0050.7.2015  
Wójta Gminy Stryszawa  
z dnia 16 stycznia 2015

**SZCZEGÓŁOWY PLAN PRZYCHODÓW I ROZCHODÓW ORAZ I ICH OSTATECZNE WYKONANIE**

**PRZYCHODY I ROZCHODY BUDŻETU W 2014 r.**

Lp.	Treść	Klasyfikacja §	PLAN 2014	WYKONANIE 2014	% WYKONANIA
1	2	3	4	5	6
<b>Przychody ogółem</b>			<b>5 058 330,00</b>	<b>5 048 939,49</b>	<b>99,81%</b>
1	Przychody z zaciągniętych pożyczek na finansowanie zadań realizowanych z udziałem środków pochodzących z budżetu Unii Europejskiej	903	830 000,00	828 595,49	99,83%
2	Wolne środki, o których mowa w art. 217 ust. 2 pkt 6 ustawy	950	140 000,00	142 014,00	101,44%
3	Przychody ze spłat pożyczek i kredytów udzielonych ze środków publicznych	951	10 000,00	0,00	0,00%
4	Przychody z zaciągniętych pożyczek i kredytów na rynku krajowym	952	4 078 330,00	4 078 330,00	100,00%
<b>Rozchody ogółem</b>			<b>5 028 330,00</b>	<b>5 028 330,00</b>	<b>100,00%</b>
1	Spłaty pożyczek otrzymanych na finansowanie zadań realizowanych z udziałem środków pochodzących z budżetu Unii Europejskiej	963	2 178 330,00	2 178 330,00	100,00%
2	Udzielone pożyczki i kredyty	991	50 000,00	50 000,00	100,00%
3	Spłaty otrzymanych krajowych pożyczek i kredytów, w tym:	992	2 800 000,00	2 800 000,00	100,00%
	- spłaty otrzymanych krajowych pożyczek		0,00	0,00	0,00%
	- spłaty otrzymanych krajowych kredytów		2 800 000,00	2 800 000,00	100,00%

Wójt Gminy  
**mgr inż. Rafał Lasek**

**INFORMACJA Z WYKONANIA PLANOWANYCH DOCHODÓW ZWIĄZANYCH  
Z REALIZACJĄ ZADAŃ Z ZAKRESU ADMINISTRACJI RZĄDOWEJ ORAZ INNYCH  
ZADAŃ ZLECONYCH JEDNOSTKOM SAMORZĄDU TERYTORIALNEGO  
USTAWAMI do 31.12.2014 r.**

Dział	Rozdział	§	Treść	PLAN NA 2014 R.	Dochody wykonane	
					ogółem	w tym należne jednostkom samorządu terytorialnego
<b>750</b>			<b>Administracja publiczna</b>	<b>112,00</b>	<b>775,00</b>	<b>38,75</b>
	75011		Urzędy wojewódzkie	112,00	775,00	38,75
		0690	Wpływy z różnych opłat	112,00	775,00	38,75
<b>852</b>			<b>Pomoc społeczna</b>	<b>50 585,00</b>	<b>77 065,91</b>	<b>21 052,16</b>
	85212		Świadczenia rodzinne, świadczenia z funduszu alimentacyjnego oraz składki na ubezpieczenia emerytalne i rentowe z ubezpieczenia społecznego	50 585,00	77 065,91	21 052,16
		0920	Pozostałe odsetki	8 000,00	19 621,09	0,00
		0970	Wpływy z różnych dochodów	7 000,00	3 600,00	1 800,00
		0980	Wpływy z tytułu zwrotów wypłaconych świadczeń z funduszu alimentacyjnego	35 585,00	53 844,82	19 252,16
<b>RAZEM</b>				<b>50 697,00</b>	<b>77 840,91</b>	<b>21 090,91</b>

Wójt Gminy  
mgr inż. Rafał Lasek

Załącznik nr 7  
do zarządzenia Nr 0050.7.2015  
Wójta Gminy Stryszawa  
z dnia 16 stycznia 2015 r.

<b>TABELARYCZNE ZESTAWIENIE OGÓLNEGO WYKONANIA DOCHODÓW I WYDATKÓW W POSZCZEGÓLNYCH DZIAŁACH do 31.12.2014 r.</b>					
<b>Dział</b>	<b>Treść</b>	<b>DOCHODY</b>		<b>WYDATKI</b>	
		<b>PLAN</b>	<b>WYKONA- NIE</b>	<b>PLAN</b>	<b>WYKONANIE</b>
O10	Rolnictwo i łowiectwo	230 745,58	231 174,77	1 196 434,55	1 178 150,28
O20	Leśnictwo	2 500,00	1 974,85	2 000,00	1 612,90
400	Wytwarzanie i zaopatrywanie w energię elektryczną, gaz i wodę	312 000,00	282 366,29	218 688,00	194 175,62
600	Transport i łączność	1 079 649,00	779 114,72	4 257 814,61	4 254 501,79
630	Turystyka	0,00	0,00	27 000,00	26 024,27
700	Gospodarka mieszkaniowa	476 300,00	455 123,65	626 597,61	586 314,58
710	Działalność usługowa	0,00	0,00	150 000,00	147 777,61
720	Informatyka	0,00	0,00	0,00	0,00
750	Administracja publiczna	158 244,00	165 104,01	3 162 819,00	3 130 178,59
751	Urzędy naczelnych organów władzy państwowej, kontroli i ochrony prawa oraz sądownictwa	89 708,00	70 026,94	89 708,00	70 026,94
752	Obrona narodowa	800,00	800,00	800,00	800,00
754	Bezpieczeństwo publiczne i ochrona przeciwpożarowa	258 300,00	245 217,62	564 000,00	562 600,71
756	Dochody od osób prawnych, od osób fizycznych i od innych jednostek nieposiadających osobowości prawnej oraz wydatki związane z ich poborem	9 255 362,58	9 235 532,31	0,00	0,00
757	Obsługa długu publicznego	0,00	0,00	430 000,00	380 578,72
758	Różne rozliczenia	15 972 991,58	15 972 991,58	0,00	0,00
801	Oświata i wychowanie	1 630 956,83	1 477 531,60	15 387 968,35	15 072 884,70
851	Ochrona zdrowia	1 100,00	1 125,70	238 000,00	229 932,72
852	Pomoc społeczna	3 811 841,14	3 700 931,73	4 905 074,59	4 732 704,84
853	Pozostałe zadania w zakresie polityki społecznej	742 821,55	730 261,92	752 821,55	749 273,66
854	Edukacyjna opieka wychowawcza	139 419,00	136 268,88	896 862,00	863 514,56
900	Gospodarka komunalna i ochrona środowiska	3 159 030,00	3 229 187,72	3 531 456,00	3 507 916,09
921	Kultura i ochrona dziedzictwa narodowego	6 300,00	6 300,00	704 700,00	704 700,00
926	Kultura fizyczna	129 110,00	139 112,66	344 435,00	339 233,37
<b>RAZEM</b>		<b>37 457 179,26</b>	<b>36 860 146,95</b>	<b>37 487 179,26</b>	<b>36 732 901,95</b>

Wójt Gminy  
**mgr inż. Rafał Lasek**

Załącznik nr 8  
do zarządzenia Nr 0050.7.2015  
Wójta Gminy Stryszawa  
z dnia 16 stycznia 2015 r.

WYDATKI PLANOWANE DO REALIZACJI PRZEZ URZĄD GMINY STRYSZAWA DO DNIA 31.12.2014 r.											
DZIAŁ	ROZ-DZIAŁ	§	TREŚĆ	PLAN			ZMIANA PLANU		WYKONANIE		% wykonania planu
				pierwotny	w tym z dotacji na zadania zlecone	osta-teczny	w wartościach bezwzględnych	w ujęciu%		w tym z dotacji na zadania zlecone	
1	2	3	4	5	6	6	7	8	9	10	11
<b>010</b>			<b>Rolnictwo i łowiectwo</b>	<b>300 300,00</b>	<b>0,00</b>	<b>1 196 434,55</b>	<b>896 134,55</b>	<b>298,41%</b>	<b>1 178 150,28</b>	<b>32 825,58</b>	<b>98,47%</b>
	01010		Infrastruktura wodociągowa i sanitacyjna wsi	255 000,00	0,00	874 898,97	619 898,97	243,10%	857 892,75	0,00	98,06%
		4170	Wynagrodzenia bezosobowe	0,00		3 600,00	3 600,00	0,00%	3 600,00		100,00%
		4218	Zakup materiałów i wyposażenia	0,00		4 200,00	4 200,00	0,00%	4 028,25		95,91%
		4219	Zakup materiałów i wyposażenia	0,00		1 200,00	1 200,00	0,00%	1 105,75		92,15%
		4300	Zakup usług pozostałych	0,00		2 000,00	2 000,00	0,00%	0,00		0,00%
		4308	Zakup usług pozostałych	0,00		12 000,00	12 000,00	0,00%	7 457,93		62,15%
		4309	Zakup usług pozostałych	0,00		9 500,00	9 500,00	0,00%	3 470,98		36,54%
		4439	Różne opłaty i składki	0,00		14 000,00	14 000,00	0,00%	13 628,40		97,35%
		6050	Wydatki inwestycyjne jednostek budżetowych	255 000,00		200 398,97	-54 601,03	-21,41%	198 164,09		98,88%
		6058	Wydatki inwestycyjne jednostek budżetowych	0,00		489 000,00	489 000,00		488 620,81		99,92%
		6059	Wydatki inwestycyjne jednostek budżetowych	0,00		139 000,00	139 000,00		137 816,54		99,15%
	01030		Izby Rolnicze	4 300,00	0,00	3 800,00	-500,00	-11,63%	3 246,13	0,00	85,42%

1	2	3	4	5	6	6	7	8	9	10	11
		2850	Wpłaty gmin na rzecz izb rolniczych w wysokości 2% uzyskanych wpływów z podatku rolnego	4 300,00		3 800,00	-500,00	-11,63%	3 246,13		85,42%
	01078		Usuwanie skutków klęsk żywiołowych	0,00	0,00	111 500,00	111 500,00		111 077,59	0,00	99,62%
		6050	Wydatki inwestycyjne jednostek budżetowych	0,00		111 500,00	111 500,00		111 077,59		99,62%
	01095		Pozostała działalność	41 000,00	0,00	206 235,58	165 235,58		205 933,81	32 825,58	99,85%
		4270	Zakup usług remontowych	40 000,00	0,00	172 910,00	132 910,00		172 672,13	0,00	99,86%
		4300	Zakup usług pozostałych	1 000,00	0,00	1 143,64	143,64		1 079,74	643,64	94,41%
		4430	Różne opłaty i składki	0,00	0,00	32 181,94	32 181,94		32 181,94	32 181,94	100,00%
<b>020</b>			<b>Leśnictwo</b>	<b>2 000,00</b>	<b>0,00</b>	<b>2 000,00</b>	<b>0,00</b>	<b>0,00%</b>	<b>1 612,90</b>	<b>0,00</b>	<b>80,65%</b>
	02001		Gospodarka leśna	2 000,00	0,00	2 000,00	0,00	0,00%	1 612,90	0,00	80,65%
		4210	Zakup materiałów i wyposażenia	2 000,00		2 000,00	0,00	0,00%	1 612,90		80,65%
<b>400</b>			<b>Wytwarzanie i zaopatrywanie w energię elektryczną, gaz i wodę</b>	<b>252 688,00</b>	<b>0,00</b>	<b>218 688,00</b>	<b>-34 000,00</b>	<b>-13,46%</b>	<b>194 175,62</b>	<b>0,00</b>	<b>88,79%</b>
	40002		Dostarczanie wody	252 688,00	0,00	218 688,00	-34 000,00	-13,46%	194 175,62	0,00	88,79%
		2830	Dotacja celowa z budżetu na finansowanie lub dofinansowanie zadań zleconych do realizacji pozostałym jednostkom nie zaliczanym do sektora finansów publicznych	35 000,00		20 000,00	-15 000,00	-42,86%	20 000,00		100,00%
		3020	Wydatki osobowe niezaliczane do wynagrodzeń	1 500,00		1 500,00	0,00	0,00%	1 408,83		93,92%
		4010	Wynagrodzenia osobowe pracowników	90 000,00		74 500,00	-15 500,00	-17,22%	74 397,74		99,86%
		4040	Dodatkowe wynagrodzenie roczne	6 500,00		5 900,00	-600,00	-9,23%	5 818,28		98,61%
1	2	3	4	5	6	6	7	8	9	10	11

		4110	Składki na ubezpieczenia społeczne	15 000,00		13 600,00	-1 400,00	-9,33%	13 566,07		99,75%
		4120	Składki na Fundusz Pracy	1 500,00		1 100,00	-400,00	-26,67%	1 002,53		91,14%
		4170	Wynagrodzenia bezosobowe	0,00		1 000,00	1 000,00	0,00%	1 000,00		100,00%
		4210	Zakup materiałów i wyposażenia	20 000,00		16 000,00	-4 000,00	-20,00%	14 803,73		92,52%
		4260	Zakup energii	30 000,00		35 000,00	5 000,00	16,67%	22 864,90		65,33%
		4270	Zakup usług remontowych	20 000,00		8 600,00	-11 400,00	-57,00%	8 590,00		99,88%
		4280	Zakup usług zdrowotnych	500,00		100,00	-400,00	-80,00%	0,00		0,00%
		4300	Zakup usług pozostałych	18 000,00		17 000,00	-1 000,00	-5,56%	13 218,78		77,76%
		4360	Oplaty z tytułu zakupu usług telekomunikacyjnych telefonii komórkowej	1 000,00		1 000,00	0,00	0,00%	585,00		58,50%
		4410	Podróże służbowe krajowe	3 500,00		2 800,00	-700,00	-20,00%	2 765,54		98,77%
		4430	Różne opłaty i składki	8 000,00		18 000,00	10 000,00	125,00%	11 817,22		65,65%
		4440	Odpisy na zakładowy fundusz świadczeń socjalnych	2 188,00		2 188,00	0,00	0,00%	2 188,00		100,00%
		4610	Koszty postępowania sądowego i prokuratorskiego	0,00		400,00	400,00	0,00%	149,00		37,25%
		4700	Szkolenia pracowników niebędących członkami korpusu służby cywilnej	0,00		0,00	0,00	0,00%	0,00		0,00%
<b>600</b>			<b>Transport i łączność</b>	<b>3 272 000,00</b>	<b>0,00</b>	<b>4 257 814,61</b>	<b>985 814,61</b>	<b>30,13%</b>	<b>4 254 501,79</b>	<b>0,00</b>	<b>99,92%</b>
	60014		Drogi publiczne powiatowe	1 480 000,00	0,00	1 740 500,00	260 500,00	17,60%	1 740 000,82	0,00	99,97%
		6050	Wydatki inwestycyjne jednostek budżetowych	50 000,00		336 000,00	286 000,00	572,00%	335 896,90		99,97%
		6057	Wydatki inwestycyjne jednostek budżetowych	520 000,00		614 500,00	94 500,00	18,17%	614 352,00		99,98%
		6059	Wydatki inwestycyjne jednostek budżetowych	730 000,00		585 000,00	-145 000,00	-19,86%	584 751,92		99,96%
1	2	3	4	5	6	6	7	8	9	10	11

		6300	Dotacja celowa na pomoc finansową udzielaną między jednostkami samorządu terytorialnego na dofinansowanie własnych zadań inwestycyjnych i zakupów inwestycyjnych	180 000,00		205 000,00	25 000,00	13,89%	205 000,00		100,00%
	60016		Drogi publiczne gminne	1 792 000,00	0,00	2 369 814,61	577 814,61	32,24%	2 367 078,40	0,00	99,88%
		4170	Wynagrodzenia bezosobowe	180 000,00		45 400,00	-134 600,00	-74,78%	45 325,91		99,84%
		4210	Zakup materiałów i wyposażenia	100 000,00		123 000,00	23 000,00	23,00%	122 432,36		99,54%
		4270	Zakup usług remontowych	300 000,00		306 665,61	6 665,61	2,22%	306 600,59		99,98%
		4300	Zakup usług pozostałych	300 000,00		306 700,00	6 700,00	2,23%	304 783,53		99,38%
		4430	Różne opłaty i składki	2 000,00		1 600,00	-400,00	-20,00%	1 569,00		98,06%
		4590	Kary i odszkodowania wypłacane na rzecz osób fizycznych	10 000,00		3 000,00	-7 000,00	0,00%	3 000,00		0,00%
		4610	Koszty postępowania sądowego i prokuratorskiego	0,00		3 100,00	3 100,00		3 040,60		98,08%
		6050	Wydatki inwestycyjne jednostek budżetowych	900 000,00		1 580 349,00	680 349,00		1 580 326,41		100,00%
	60078		Usuwanie skutków klęsk żywiołowych	0,00	0,00	147 500,00	147 500,00	0,00%	147 422,57	0,00	99,95%
		4270	Zakup usług remontowych	0,00		144 500,00	144 500,00	0,00%	144 422,57		99,95%
		4300	Zakup usług pozostałych	0,00		3 000,00	3 000,00	0,00%	3 000,00		100,00%
		6050	Wydatki inwestycyjne jednostek budżetowych	0,00		0,00	0,00	0,00%	0,00		0,00%
<b>630</b>			<b>Turystyka</b>	<b>33 000,00</b>	<b>0,00</b>	<b>27 000,00</b>	<b>-6 000,00</b>	<b>-18,18%</b>	<b>26 024,27</b>	<b>0,00</b>	<b>96,39%</b>
	63003		Zadania w zakresie upowszechniania turystyki	33 000,00	0,00	27 000,00	-6 000,00	-18,18%	26 024,27	0,00	96,39%
		4210	Zakup materiałów i wyposażenia	1 000,00		1 000,00	0,00	0,00%	26,50		2,65%
		4270	Zakup usług remontowych	1 000,00		0,00	-1 000,00	-100,00%	0,00		0,00%

1	2	3	4	5	6	6	7	8	9	10	11
		4300	Zakup usług pozostałych	5 000,00		0,00	-5 000,00	-100,00%	0,00		0,00%
		6050	Wydatki inwestycyjne jednostek budżetowych	26 000,00		26 000,00	0,00	0,00%	25 997,77		99,99%
<b>700</b>			<b>Gospodarka mieszkaniowa</b>	<b>559 188,00</b>	<b>0,00</b>	<b>626 597,61</b>	<b>67 409,61</b>	<b>12,05%</b>	<b>586 314,58</b>	<b>0,00</b>	<b>93,57%</b>
	70005		Gospodarka gruntami i nieruchomościami	559 188,00	0,00	626 597,61	67 409,61	12,05%	586 314,58	0,00	93,57%
		2710	Dotacja celowa na pomoc finansową udzielaną między jednostkami samorządu terytorialnego na dofinansowanie własnych zadań bieżących	0,00		7 000,00	7 000,00	0,00%	7 000,00		100,00%
		3020	Wydatki osobowe niezaliczane do wynagrodzeń	500,00		900,00	400,00	80,00%	886,04		98,45%
		4010	Wynagrodzenia osobowe pracowników	80 000,00		40 594,00	-39 406,00	-49,26%	40 589,57		99,99%
		4040	Dodatkowe wynagrodzenie roczne	6 000,00		6 450,00	450,00	7,50%	6 367,41		98,72%
		4110	Składki na ubezpieczenia społeczne	20 000,00		8 050,00	-11 950,00	-59,75%	8 032,34		99,78%
		4120	Składki na Fundusz Pracy	3 000,00		800,00	-2 200,00	-73,33%	779,62		97,45%
		4170	Wynagrodzenia bezosobowe	2 000,00		500,00	-1 500,00	-75,00%	500,00		100,00%
		4210	Zakup materiałów i wyposażenia	210 000,00		229 000,00	19 000,00	9,05%	227 975,76		99,55%
		4260	Zakup energii	80 000,00		77 000,00	-3 000,00	-3,75%	51 572,80		66,98%
		4270	Zakup usług remontowych	30 000,00		29 609,61	-390,39	-1,30%	29 112,20		98,32%
		4280	Zakup usług zdrowotnych	0,00		500,00	500,00	0,00%	142,00		28,40%
		4300	Zakup usług pozostałych	40 000,00		38 000,00	-2 000,00	-5,00%	35 200,32		92,63%
		4410	Podróże służbowe krajowe	1 000,00		0,00	-1 000,00	-100,00%	0,00		0,00%
		4430	Różne opłaty i składki	10 000,00		23 900,00	13 900,00	139,00%	15 414,23		64,49%
		4440	Odpisy na zakładowy fundusz świadczeń socjalnych	2 188,00		1 094,00	-1 094,00	-50,00%	1 094,00		100,00%
		4480	Podatek od nieruchomości	15 000,00		12 000,00	-3 000,00	-20,00%	11 982,00		99,85%



1	2	3	4	5	6	6	7	8	9	10	11
	75020		Starostwa powiatowe	5 000,00	0,00	0,00	-5 000,00		0,00	0,00	0,00%
		6300	Dotacja celowa na pomoc finansową udzielaną między jednostkami samorządu terytorialnego na dofinansowanie własnych zadań inwestycyjnych i zakupów inwestycyjnych	5 000,00		0,00	-5 000,00		0,00		0,00%
	75022		Rady Gmin (miast i miast na prawach powiatu)	119 000,00	0,00	124 000,00	5 000,00	4,20%	123 292,01	0,00	99,43%
		3030	Różne wydatki na rzecz osób fizycznych	110 000,00		115 100,00	5 100,00	4,64%	115 051,02		99,96%
		4210	Zakup materiałów i wyposażenia	5 000,00		6 000,00	1 000,00	20,00%	5 731,99		95,53%
		4300	Zakup usług pozostałych	4 000,00		2 900,00	-1 100,00	-27,50%	2 509,00		86,52%
	75023		Urzędy Gmin (miast i miast na prawach powiatu)	2 698 647,00	0,00	2 685 947,00	-12 700,00	-0,47%	2 660 596,22	0,00	99,06%
		3020	Wydatki osobowe niezaliczane do wynagrodzeń	10 000,00		16 700,00	6 700,00	67,00%	16 692,34		99,95%
		3030	Różne wydatki na rzecz osób fizycznych	30 000,00		0,00	-30 000,00	-100,00%	0,00		0,00%
		4010	Wynagrodzenia osobowe pracowników	1 750 000,00		1 730 400,00	-19 600,00	-1,12%	1 730 332,29		100,00%
		4040	Dodatkowe wynagrodzenie roczne	140 000,00		122 600,00	-17 400,00	-12,43%	122 592,98		99,99%
		4110	Składki na ubezpieczenia społeczne	300 000,00		297 000,00	-3 000,00	-1,00%	296 965,13		99,99%
		4120	Składki na Fundusz Pracy	45 000,00		35 100,00	-9 900,00	-22,00%	35 092,85		99,98%
		4140	Wpłaty na Państwowy Fundusz Rehabilitacji Osób Niepełnosprawnych	40 000,00		43 700,00	3 700,00	9,25%	43 643,99		99,87%
		4170	Wynagrodzenia bezosobowe	2 000,00		5 500,00	3 500,00	175,00%	5 336,00		97,02%
		4210	Zakup materiałów i wyposażenia	95 000,00		106 500,00	11 500,00	12,11%	105 678,34		99,23%
		4240	Zakup pomocy naukowych, dydaktycznych i książek	8 000,00		6 300,00	-1 700,00	-21,25%	6 206,88		98,52%

1	2	3	4	5	6	6	7	8	9	10	11
		4260	Zakup energii	30 000,00		29 300,00	-700,00	-2,33%	20 061,42		68,47%
		4270	Zakup usług remontowych	15 000,00		8 000,00	-7 000,00	-46,67%	7 954,80		99,44%
		4280	Zakup usług zdrowotnych	3 000,00		2 500,00	-500,00	-16,67%	1 925,00		77,00%
		4300	Zakup usług pozostałych	100 000,00		164 700,00	64 700,00	64,70%	154 600,33		93,87%
		4350	Zakup usług dostępu do sieci Internet	7 000,00		7 000,00	0,00	0,00%	6 344,16		90,63%
		4360	Oplaty z tytułu zakupu usług telekomunikacyjnych telefonii komórkowej	7 000,00		5 000,00	-2 000,00	-28,57%	3 836,79		76,74%
		4370	Oplaty z tytułu zakupu usług telekomunikacyjnych telefonii stacjonarnej	14 000,00		13 000,00	-1 000,00	-7,14%	11 312,12		87,02%
		4390	Zakup usług obejmujących wykonanie ekspertyz, analiz i opinii	2 000,00		0,00	-2 000,00	-100,00%	0,00		0,00%
		4410	Podróże służbowe krajowe	35 000,00		37 200,00	2 200,00	6,29%	37 178,23		99,94%
		4420	Podróże służbowe zagraniczne	3 000,00		1 300,00	-1 700,00	-56,67%	1 254,32		96,49%
		4430	Różne opłaty i składki	6 000,00		3 000,00	-3 000,00	-50,00%	2 512,25		83,74%
		4440	Odpisy na zakładowy fundusz świadczeń socjalnych	36 647,00		36 647,00	0,00	0,00%	36 647,00		100,00%
		4700	Szkolenia pracowników niebędących członkami korpusu służby cywilnej	20 000,00		14 500,00	-5 500,00	-27,50%	14 429,00		99,51%
	75075		Promocja jednostek samorządu terytorialnego	74 000,00	0,00	71 500,00	-2 500,00	-3,38%	70 053,55	0,00	97,98%
		2710	Dotacja celowa na pomoc finansową udzielaną między jednostkami samorządu terytorialnego na dofinansowanie własnych zadań bieżących	8 000,00		7 500,00	-500,00	-6,25%	7 500,00		100,00%
		3040	Nagrody o charakterze szczególnym niezaliczone do wynagrodzeń	3 000,00		3 000,00	0,00	0,00%	2 800,00		93,33%

1	2	3	4	5	6	6	7	8	9	10	11
		4170	Wynagrodzenia bezosobowe	3 000,00		1 500,00	-1 500,00	-50,00%	1 500,00		100,00%
		4210	Zakup materiałów i wyposażenia	30 000,00		22 500,00	-7 500,00	-25,00%	21 639,64		96,18%
		4300	Zakup usług pozostałych	30 000,00		37 000,00	7 000,00	23,33%	36 613,91		98,96%
	75095		Pozostała działalność	225 440,00	0,00	210 640,00	-14 800,00	-6,56%	205 542,38	0,00	97,58%
		3030	Różne wydatki na rzecz osób fizycznych	20 000,00		23 700,00	3 700,00		23 436,00		98,89%
		4100	Wynagrodzenia agencyjno-prowizyjne	90 000,00		55 000,00	-35 000,00	-38,89%	54 505,71		99,10%
		4110	Składki na ubezpieczenia społeczne	3 000,00		3 000,00	0,00	0,00%	2 533,74		84,46%
		4120	Składki na Fundusz Pracy	500,00		0,00	-500,00	-100,00%	0,00		0,00%
		4170	Wynagrodzenia bezosobowe	17 000,00		15 300,00	-1 700,00	-10,00%	14 740,00		96,34%
		4210	Zakup materiałów i wyposażenia	15 000,00		15 000,00	0,00	0,00%	14 867,57		99,12%
		4300	Zakup usług pozostałych	35 000,00		48 000,00	13 000,00	37,14%	46 187,39		96,22%
		4410	Podróże służbowe krajowe	440,00		40,00	-400,00	-90,91%	0,00		0,00%
		4430	Różne opłaty i składki	43 000,00		48 000,00	5 000,00	11,63%	47 458,97		98,87%
		4500	Pozostałe podatki na rzecz budżetów jednostek samorządu terytorialnego	1 500,00		600,00	-900,00	-60,00%	552,00		92,00%
		4610	Koszty postępowania sądowego i prokuratorskiego	0,00		2 000,00	2 000,00	0,00%	1 261,00		63,05%
<b>751</b>			<b>Urzędy naczelných organów władzy państwowej, kontroli i ochrony prawa oraz sądownictwa</b>	<b>2 040,00</b>	<b>2 040,00</b>	<b>89 708,00</b>	<b>87 668,00</b>	<b>4297,45%</b>	<b>70 026,94</b>	<b>70 026,94</b>	<b>78,06%</b>
	75101		Urzędy naczelných organów władzy państwowej, kontroli i ochrony prawa	2 040,00	2 040,00	2 040,00	0,00	0,00%	2 040,00	2 040,00	100,00%
		4110	Składki na ubezpieczenia społeczne	179,00	171,90	171,90	-7,10	-3,97%	171,90	171,90	100,00%
		4120	Składki na Fundusz Pracy	30,00	9,80	9,80	-20,20	-67,33%	9,80	9,80	100,00%
		4170	Wynagrodzenia bezosobowe	1 000,00	1 000,00	1 000,00	0,00	0,00%	1 000,00	1 000,00	100,00%

		4210	Zakup materiałów i wyposażenia	831,00	858,30	858,30	27,30	3,29%	858,30	858,30	100,00%
1	2	3	4	5	6	6	7	8	9	10	11
	75109		Wybory do rad gmin, rad powiatów i sejmików województw, wybory wójtów, burmistrzów i prezydentów miast oraz referenda gminne, powiatowe i wojewódzkie	0,00	0,00	65 848,00	65 848,00		46 328,00	46 328,00	70,36%
		3030	Różne wydatki na rzecz osób fizycznych	0,00	0,00	41 370,00	41 370,00		27 580,00	27 580,00	66,67%
		4010	Wynagrodzenia osobowe pracowników	0,00	0,00	6 500,00	6 500,00		5 030,00	5 030,00	77,38%
		4110	Składki na ubezpieczenia społeczne	0,00	0,00	2 000,00	2 000,00		864,66	864,66	43,23%
		4120	Składki na Fundusz Pracy	0,00	0,00	1 630,00	1 630,00		93,84	93,84	5,76%
		4170	Wynagrodzenia bezosobowe	0,00	0,00	1 000,00	1 000,00		700,00	700,00	70,00%
		4210	Zakup materiałów i wyposażenia	0,00	0,00	11 848,00	11 848,00		11 536,75	11 536,75	97,37%
		4300	Zakup usług pozostałych	0,00	0,00	1 000,00	1 000,00		156,72	156,72	15,67%
		4410	Podróże służbowe krajowe	0,00	0,00	500,00	500,00		366,03	366,03	73,21%
	75113		Wybory do Parlamentu Europejskiego	0,00	0,00	21 820,00	21 820,00		21 658,94	21 658,94	99,26%
		3030	Różne wydatki na rzecz osób fizycznych	0,00	0,00	9 440,00	9 440,00		9 280,00	9 280,00	98,31%
		4010	Wynagrodzenia osobowe pracowników	0,00	0,00	3 646,00	3 646,00		3 646,00	3 646,00	100,00%
		4110	Składki na ubezpieczenia społeczne	0,00	0,00	575,46	575,46		575,46	575,46	100,00%
		4120	Składki na Fundusz Pracy	0,00	0,00	59,54	59,54		59,54	59,54	100,00%
		4170	Wynagrodzenia bezosobowe	0,00	0,00	400,00	400,00		400,00	400,00	100,00%
		4210	Zakup materiałów i wyposażenia	0,00	0,00	6 199,00	6 199,00		6 198,92	6 198,92	100,00%
		4300	Zakup usług pozostałych	0,00	0,00	884,00	884,00		883,96	883,96	100,00%
		4410	Podróże służbowe krajowe	0,00	0,00	616,00	616,00		615,06	615,06	99,85%

752			<b>Obrona narodowa</b>	<b>800,00</b>	<b>800,00</b>	<b>800,00</b>	<b>0,00</b>	<b>0,00%</b>	<b>800,00</b>	<b>800,00</b>	<b>100,00%</b>
	75212		Pozostałe wydatki obronne	800,00	800,00	800,00	0,00	0,00%	800,00	800,00	100,00%
		4170	Wynagrodzenia bezosobowe	800,00	800,00	800,00	0,00	0,00%	800,00	800,00	100,00%
1	2	3	4	5	6	6	7	8	9	10	11
<b>754</b>			<b>Bezpieczeństwo publiczne i ochrona przeciwpożarowa</b>	<b>441 000,00</b>	<b>0,00</b>	<b>564 000,00</b>	<b>123 000,00</b>	<b>27,89%</b>	<b>562 600,71</b>	<b>0,00</b>	<b>99,75%</b>
	75411		Komendy powiatowe Państwowej Straży Pożarnej	0,00	0,00	5 000,00	5 000,00		5 000,00	0,00	100,00%
		2710	Dotacja celowa na pomoc finansową udzielaną między jednostkami samorządu terytorialnego na dofinansowanie własnych zadań bieżących	0,00	0,00	5 000,00	5 000,00		5 000,00	0,00	100,00%
	75412		Ochotnicze straże pożarne	434 000,00	0,00	557 900,00	123 900,00	28,55%	556 500,71	0,00	99,75%
		3030	Różne wydatki na rzecz osób fizycznych	10 000,00		22 000,00	12 000,00	120,00%	21 588,49		98,13%
		4017	Wynagrodzenia osobowe pracowników	0,00		6 900,00	6 900,00	0,00%	6 834,00		99,04%
		4019	Wynagrodzenia osobowe pracowników	0,00		1 300,00	1 300,00	0,00%	1 206,00		92,77%
		4117	Składki na ubezpieczenia społeczne	0,00		1 200,00	1 200,00	0,00%	1 174,74		97,90%
		4119	Składki na ubezpieczenia społeczne	0,00		300,00	300,00	0,00%	207,30		69,10%
		4127	Składki na Fundusz Pracy	0,00		200,00	200,00	0,00%	167,40		83,70%
		4129	Składki na Fundusz Pracy	0,00		100,00	100,00	0,00%	29,52		29,52%
		4170	Wynagrodzenia bezosobowe	14 000,00		13 000,00	-1 000,00	-7,14%	12 912,00		99,32%
		4177	Wynagrodzenia bezosobowe	0,00		9 635,00	9 635,00	0,00%	9 605,00		99,69%
		4179	Wynagrodzenia bezosobowe	0,00		6 665,00	6 665,00	0,00%	6 595,00		98,95%
		4210	Zakup materiałów i wyposażenia	70 000,00		125 200,00	55 200,00	78,86%	125 133,12		99,95%
		4217	Zakup materiałów i wyposażenia	0,00		19 288,99	19 288,99	0,00%	19 230,87		99,70%

		4219	Zakup materiałów i wyposażenia	0,00		8 211,01	8 211,01	0,00%	8 188,84		99,73%
		4270	Zakup usług remontowych	10 000,00		28 200,00	18 200,00	182,00%	28 107,36		99,67%
		4280	Zakup usług zdrowotnych	7 000,00		4 400,00	-2 600,00	-37,14%	4 387,30		99,71%
1	2	3	4	5	6	6	7	8	9	10	11
		4300	Zakup usług pozostałych	25 000,00		20 660,00	-4 340,00	-17,36%	20 630,90		99,86%
		4307	Zakup usług pozostałych	0,00		17 779,47	17 779,47	0,00%	17 733,59		99,74%
		4309	Zakup usług pozostałych	0,00		3 920,53	3 920,53	0,00%	3 910,78		99,75%
		4430	Różne opłaty i składki	20 000,00		27 600,00	7 600,00	38,00%	27 582,50		99,94%
		6060	Wydatki na zakupy inwestycyjne jednostek budżetowych	8 000,00		17 640,00	9 640,00	120,50%	17 640,00		100,00%
		6067	Wydatki na zakupy inwestycyjne jednostek budżetowych	150 000,00		77 720,00	-72 280,00	-48,19%	77 708,70		99,99%
		6069	Wydatki na zakupy inwestycyjne jednostek budżetowych	50 000,00		15 980,00	-34 020,00	-68,04%	15 927,30		99,67%
		6230	Dotacje celowe z budżetu na finansowanie lub dofinansowanie kosztów realizacji inwestycji i zakupów inwestycyjnych jednostek niezaliczanych do sektora finansów publicznych	70 000,00		130 000,00	60 000,00	85,71%	130 000,00		100,00%
	75414		Obrona cywilna	7 000,00	0,00	1 100,00	-5 900,00	-84,29%	1 100,00	0,00	100,00%
		4170	Wynagrodzenia bezosobowe	1 000,00		1 000,00	0,00	0,00%	1 000,00		100,00%
		4210	Zakup materiałów i wyposażenia	3 000,00		0,00	-3 000,00	-100,00%	0,00		0,00%
		4300	Zakup usług pozostałych	3 000,00		100,00	-2 900,00	-96,67%	100,00		100,00%
<b>757</b>			<b>Obsługa długu publicznego</b>	<b>370 000,00</b>	<b>0,00</b>	<b>430 000,00</b>	<b>60 000,00</b>	<b>16,22%</b>	<b>380 578,72</b>	<b>0,00</b>	<b>88,51%</b>
	75702		Obsługa papierów wartościowych kredytów i pożyczek jednostek samorządu terytorialnego	321 716,85	0,00	382 716,85	61 000,00	18,96%	380 578,72	0,00	99,44%

		8110	Odsetki od samorządowych papierów wartościowych lub zaciągniętych przez jednostkę samorządu terytorialnego kredytów i pożyczek	321 716,85		382 716,85	61 000,00	18,96%	380 578,72		99,44%
1	2	3	4	5	6	6	7	8	9	10	11
	75704		Rozliczenia z tytułu poręczeń i gwarancji udzielonych przez Skarb Państwa lub jednostkę samorządu terytorialnego	48 283,15	0,00	47 283,15	-1 000,00	-2,07%	0,00	0,00	0,00%
		8020	Wyплаты z tytułu gwarancji i poręczeń	48 283,15		47 283,15	-1 000,00	-2,07%			0,00%
<b>758</b>			<b>Różne rozliczenia</b>	<b>210 000,00</b>	<b>0,00</b>	<b>0,00</b>	<b>-210 000,00</b>	<b>-100,00%</b>	<b>0,00</b>	<b>0,00</b>	<b>0,00%</b>
	75818		Rezerwy ogólne i celowe	210 000,00	0,00	0,00	-210 000,00	-100,00%	0,00	0,00	0,00%
		4810	Rezerwy	210 000,00		0,00	-210 000,00	-100,00%			0,00%
<b>801</b>			<b>Oświata i wychowanie</b>	<b>1 128 000,00</b>	<b>0,00</b>	<b>1 136 990,74</b>	<b>8 990,74</b>	<b>0,80%</b>	<b>1 134 774,52</b>	<b>940,24</b>	<b>99,81%</b>
	80101		Szkoły Podstawowe	665 000,00	0,00	677 790,74	12 790,74	1,92%	677 245,54	940,24	99,92%
		2590	Dotacja podmiotowa z budżetu dla publicznej jednostki systemu oświaty prowadzonej przez osobę prawną inną niż jednostka samorządu terytorialnego lub przez osobę fizyczną	550 000,00		537 216,25	-12 783,75	-2,32%	537 088,70	816,70	99,98%
		3240	Stypendia dla uczniów	10 000,00		2 900,00	-7 100,00	-71,00%	2 900,00		100,00%
		4210	Zakup materiałów i wyposażenia	0,00		5 124,49	5 124,49	0,00%	5 123,54	123,54	99,98%
		4300	Zakup usług	0,00		50,00	50,00	0,00%	9,00		18,00%
		6050	Wydatki inwestycyjne jednostek budżetowych	105 000,00		124 500,00	19 500,00	18,57%	124 124,30		99,70%



	80195		Pozostała działalność	5 000,00	0,00	900,00	-4 100,00	-82,00%	900,00	0,00	100,00%
		3040	Nagrody o charakterze szczególnym niezaliczone do wynagrodzeń	5 000,00		300,00	-4 700,00	-94,00%	300,00		100,00%
		4170	Wynagrodzenia bezosobowe	0,00		600,00	600,00	0,00%	600,00		100,00%
1	2	3	4	5	6	6	7	8	9	10	11
<b>851</b>			<b>Ochrona zdrowia</b>	<b>238 000,00</b>	<b>0,00</b>	<b>238 000,00</b>	<b>0,00</b>	<b>0,00%</b>	<b>229 932,72</b>	<b>0,00</b>	<b>96,61%</b>
	85153		Zwalczanie narkomanii	4 000,00	0,00	4 000,00	0,00	0,00%	4 000,00	0,00	100,00%
		4210	Zakup materiałów i wyposażenia	2 000,00		2 000,00	0,00	0,00%	2 000,00		100,00%
		4300	Zakup usług pozostałych	2 000,00		2 000,00	0,00	0,00%	2 000,00		100,00%
	85154		Przeciwdziałanie alkoholizmowi	230 500,00	0,00	230 500,00	0,00	0,00%	223 051,72	0,00	96,77%
		2710	Dotacja celowa na pomoc finansową udzielaną między jednostkami samorządu terytorialnego na dofinansowanie własnych zadań bieżących	17 000,00		17 000,00	0,00	0,00%	17 000,00		100,00%
		2820	Dotacja celowa z budżetu na finansowanie lub dofinansowanie zadań zleconych do realizacji stowarzyszeniom	140 000,00		140 000,00	0,00	0,00%	140 000,00		100,00%
		3110	Świadczenia społeczne	14 500,00		16 500,00	2 000,00	13,79%	13 943,44		84,51%
		4110	Składki na ubezpieczenia społeczne	1 000,00		1 000,00	0,00	0,00%	519,83		51,98%
		4120	Składki na Fundusz Pracy	500,00		500,00	0,00	0,00%	67,92		13,58%
		4170	Wynagrodzenia bezosobowe	14 000,00		20 000,00	6 000,00	42,86%	17 616,00		88,08%
		4210	Zakup materiałów i wyposażenia	14 000,00		15 000,00	1 000,00	7,14%	15 000,00		100,00%
		4300	Zakup usług pozostałych	28 000,00		19 000,00	-9 000,00	-32,14%	18 108,03		95,31%
		4410	Podróże służbowe krajowe	500,00		500,00	0,00	0,00%	76,50		15,30%

		4700	Szkolenia pracowników niebędących członkami korpusu służby cywilnej	1 000,00		1 000,00	0,00	0,00%	720,00		72,00%
	85158		Izby wytrzeźwień	3 500,00	0,00	3 500,00	0,00	0,00%	2 881,00	0,00	82,31%
1	2	3	4	5	6	6	7	8	9	10	11
		2710	Dotacja celowa na pomoc finansową udzielaną między jednostkami samorządu terytorialnego na dofinansowanie własnych zadań bieżących	3 500,00		3 500,00	0,00	0,00%	2 881,00		82,31%
<b>852</b>			<b>Pomoc społeczna</b>	<b>101 658,00</b>	<b>0,00</b>	<b>51 658,00</b>	<b>-50 000,00</b>	<b>-49,18%</b>	<b>49 131,40</b>	<b>0,00</b>	<b>95,11%</b>
	85295		Pozostała działalność	101 658,00	0,00	51 658,00	-50 000,00	-49,18%	49 131,40	0,00	95,11%
		3110	Świadczenia społeczne	90 658,00		51 508,00	-39 150,00	-43,18%	48 986,40		95,10%
		4210	Zakup materiałów i wyposażenia	4 000,00		0,00	-4 000,00	-100,00%	0,00		0,00%
		4280	Zakup usług zdrowotnych	2 000,00		150,00	-1 850,00	-92,50%	145,00		96,67%
		4300	Zakup usług pozostałych	1 000,00		0,00	-1 000,00	-100,00%	0,00		0,00%
		4430	Różne opłaty i składki	4 000,00		0,00	-4 000,00	-100,00%	0,00		0,00%
<b>853</b>			<b>Pozostałe zadania w zakresie polityki społecznej</b>	<b>10 000,00</b>	<b>0,00</b>	<b>10 000,00</b>	<b>0,00</b>	<b>0,00%</b>	<b>9 929,31</b>	<b>0,00</b>	<b>99,29%</b>
	85311		Rehabilitacja zawodowa i społeczna osób niepełnosprawnych	10 000,00	0,00	10 000,00	0,00	0,00%	9 929,31	0,00	99,29%
		4210	Zakup materiałów i wyposażenia	0,00		2 150,00	2 150,00	0,00%	2 130,62		99,10%
		4270	Zakup usług remontowych	0,00		5 950,00	5 950,00	0,00%	5 904,49		99,24%
		4300	Zakup usług pozostałych	0,00		1 900,00	1 900,00	0,00%	1 894,20		99,69%
		6050	Wydatki inwestycyjne jednostek budżetowych	10 000,00		0,00	-10 000,00	-100,00%	0,00		0,00%
<b>854</b>			<b>Edukacyjna opieka wychowawcza</b>	<b>30 000,00</b>	<b>0,00</b>	<b>130 419,00</b>	<b>100 419,00</b>	<b>334,73%</b>	<b>129 657,38</b>	<b>0,00</b>	<b>99,42%</b>
	85415		Pomoc materialna dla uczniów	30 000,00	0,00	130 419,00	100 419,00	334,73%	129 657,38	0,00	99,42%

		3240	Stypendia dla uczniów	30 000,00		102 400,00	72 400,00	241,33%	101 640,00		99,26%
		3260	Inne formy pomocy dla uczniów	0,00		28 019,00	28 019,00	0,00%	28 017,38		99,99%
<b>900</b>			<b>Gospodarka komunalna i ochrona środowiska</b>	<b>3 656 456,00</b>	<b>0,00</b>	<b>3 531 456,00</b>	<b>-125 000,00</b>	<b>-3,42%</b>	<b>3 507 916,09</b>	<b>0,00</b>	<b>99,33%</b>
1	2	3	4	5	6	6	7	8	9	10	11
	90001		Gospodarka ściekowa i ochrona wód	2 439 862,00	0,00	2 105 562,00	-334 300,00	-13,70%	2 094 779,88	0,00	99,49%
		3020	Wydatki osobowe niezaliczane do wynagrodzeń	500,00		770,00	270,00	54,00%	720,40		93,56%
		4010	Wynagrodzenia osobowe pracowników	40 000,00		42 600,00	2 600,00	6,50%	42 580,00		99,95%
		4040	Dodatkowe wynagrodzenia roczne	4 000,00		2 950,00	-1 050,00	-26,25%	2 904,96		98,47%
		4110	Składki na ubezpieczenia społeczne	8 000,00		7 030,00	-970,00	-12,13%	7 029,85		100,00%
		4120	Składki na Fundusz Pracy	1 200,00		0,00	-1 200,00	-100,00%	0,00		0,00%
		4210	Zakup materiałów i wyposażenia	4 000,00		200,00	-3 800,00	-95,00%	140,34		70,17%
		4260	Zakup energii	10 000,00		6 000,00	-4 000,00	-40,00%	3 771,31		62,86%
		4270	Zakup usług remontowych	8 000,00		9 000,00	1 000,00	12,50%	8 930,00		99,22%
		4280	Zakup usług zdrowotnych	498,00		98,00	-400,00	-80,32%	0,00		0,00%
		4300	Zakup usług pozostałych	380 000,00		454 000,00	74 000,00	19,47%	446 571,50		98,36%
		4360	Oplaty z tytułu zakupu usług telekomunikacyjnych świadczonych w ruchomej publicznej sieci telefonicznej	0,00		150,00	150,00	0,00%	131,00		87,33%
		4430	Różne opłaty i składki	4 000,00		3 300,00	-700,00	-17,50%	2 627,81		79,63%
		4440	Odpisy na zakładowy fundusz świadczeń socjalnych	1 094,00		1 094,00	0,00	0,00%	1 094,00		100,00%
		6050	Wydatki inwestycyjne jednostek budżetowych	45 000,00		0,00	-45 000,00	-100,00%	0,00		0,00%
		6057	Wydatki inwestycyjne jednostek budżetowych	933 570,00		851 370,00	-82 200,00	-8,80%	851 278,78		99,99%

		6059	Wydatki inwestycyjne jednostek budżetowych	1 000 000,00		727 000,00	-273 000,00	-27,30%	726 999,93		100,00%
	90002		Gospodarka odpadami	608 200,00	0,00	726 250,00	118 050,00	19,41%	721 142,45	0,00	99,30%
1	2	3	4	5	6	6	7	8	9	10	11
		3020	Wydatki osobowe niezaliczane do wynagrodzeń	0,00		1 150,00	1 150,00	0,00%	1 125,52		97,87%
		4010	Wynagrodzenia osobowe pracowników	80 000,00		85 000,00	5 000,00	6,25%	84 930,00		99,92%
		4040	Dodatkowe wynagrodzenie roczne	8 000,00		5 900,00	-2 100,00	-26,25%	5 832,09		98,85%
		4100	Wynagrodzenia agencyjno-prowizyjne	0,00		33 400,00	33 400,00	0,00%	33 368,27		99,91%
		4110	Składki na ubezpieczenia społeczne	15 000,00		15 700,00	700,00	4,67%	15 602,04		99,38%
		4120	Składki na Fundusz Pracy	3 000,00		2 300,00	-700,00	-23,33%	2 223,66		96,68%
		4140	Wpłaty na Państwowy Fundusz Rehabilitacji Osób Niepełnosprawnych	3 000,00		2 200,00	-800,00	-26,67%	2 137,61		97,16%
		4210	Zakup materiałów i wyposażenia	110 012,00		84 312,00	-25 700,00	-23,36%	84 292,94		99,98%
		4280	Zakup usług zdrowotnych	0,00		100,00	100,00	0,00%	45,00		45,00%
		4300	Zakup usług pozostałych	380 000,00		458 400,00	78 400,00	20,63%	454 000,00		99,04%
		4410	Podróże służbowe krajowe	4 000,00		4 500,00	500,00	12,50%	4 433,32		98,52%
		4430	Różne opłaty i składki	1 000,00		0,00	-1 000,00	-100,00%	0,00		0,00%
		4440	Odpisy na zakładowy fundusz świadczeń socjalnych	2 188,00		2 188,00	0,00	0,00%	2 188,00		100,00%
		4700	Szkolenia pracowników niebędących członkami korpusu służby cywilnej	2 000,00		1 400,00	-600,00	-30,00%	1 359,00		97,07%
		6650	Wpłaty gmin i powiatów na rzecz innych jednostek samorządu terytorialnego oraz związków gmin lub związków powiatów na dofinansowanie zadań inwestycyjnych i zakupów inwestycyjnych	0,00		29 700,00	29 700,00	0,00%	29 605,00		99,68%

1	2	3	4	5	6	6	7	8	9	10	11
	90003		Oczyszczanie miast i wsi	20 000,00	0,00	12 400,00	-7 600,00	-38,00%	12 302,25	0,00	99,21%
		2710	Dotacja celowa na pomoc finansową udzielaną między jednostkami samorządu terytorialnego na dofinansowanie własnych zadań bieżących.	20 000,00		12 400,00	-7 600,00	-38,00%	12 302,25		99,21%
	90015		Oświetlenie ulic placów i dróg	513 000,00	0,00	533 050,00	20 050,00	3,91%	526 580,50	0,00	98,79%
		4260	Zakup energii	390 000,00		355 000,00	-35 000,00	-8,97%	348 702,89		98,23%
		4270	Zakup usług remontowych	55 000,00		75 350,00	20 350,00	37,00%	75 229,78		99,84%
		4300	Zakup usług pozostałych	10 000,00		10 000,00	0,00	0,00%	9 992,55		99,93%
		6050	Wydatki inwestycyjne jednostek budżetowych	58 000,00		92 700,00	34 700,00	59,83%	92 655,28		99,95%
	90095		Pozostała działalność	75 394,00	0,00	154 194,00	78 800,00	104,52%	153 111,01	0,00	99,30%
		3020	Wydatki osobowe niezaliczane do wynagrodzeń	2 000,00		2 400,00	400,00	20,00%	2 358,95		98,29%
		4010	Wynagrodzenia osobowe pracowników	30 000,00		77 700,00	47 700,00	159,00%	77 680,10		99,97%
		4040	Dodatkowe wynagrodzenie roczne	2 500,00		2 500,00	0,00	0,00%	2 413,15		96,53%
		4110	Składki na ubezpieczenia społeczne	6 000,00		13 000,00	7 000,00	116,67%	12 997,10		99,98%
		4120	Składki na Fundusz Pracy	2 000,00		1 900,00	-100,00	-5,00%	1 895,90		99,78%
		4170	Wynagrodzenia bezosobowe	1 000,00		0,00	-1 000,00	-100,00%	0,00		0,00%
		4210	Zakup materiałów i wyposażenia	4 000,00		8 306,00	4 306,00	107,65%	8 217,07		98,93%
		4280	Zakup usług zdrowotnych	300,00		300,00	0,00	0,00%	295,00		98,33%
		4300	Zakup usług pozostałych	20 000,00		42 000,00	22 000,00	110,00%	41 267,41		98,26%

		4360	Oplaty z tytułu zakupu usług telekomunikacyjnych telefonii komórkowej	500,00		500,00	0,00	0,00%	500,00		100,00%
		4410	Podróże służbowe krajowe	5 000,00		3 000,00	-2 000,00	-40,00%	2 967,33		98,91%
		4430	Różne opłaty i składki	1 000,00		400,00	-600,00	-60,00%	331,00		82,75%
1	2	3	4	5	6	6	7	8	9	10	11
		4440	Odpisy na zakładowy fundusz świadczeń socjalnych	1 094,00		2 188,00	1 094,00	100,00%	2 188,00		100,00%
<b>921</b>			<b>Kultura i ochrona dziedzictwa narodowego</b>	<b>630 000,00</b>	<b>0,00</b>	<b>704 700,00</b>	<b>74 700,00</b>	<b>11,86%</b>	<b>704 700,00</b>	<b>0,00</b>	<b>100,00%</b>
	92109		Domy i ośrodki kultury, świetlice i kluby	460 000,00	0,00	509 700,00	49 700,00	10,80%	509 700,00	0,00	100,00%
		2480	Dotacja podmiotowa z budżetu dla samorządowej instytucji kultury	460 000,00		509 700,00	49 700,00	10,80%	509 700,00		100,00%
	92116		Biblioteki	170 000,00	0,00	195 000,00	25 000,00	14,71%	195 000,00	0,00	100,00%
		2480	Dotacja podmiotowa z budżetu dla samorządowej instytucji kultury	170 000,00		195 000,00	25 000,00	14,71%	195 000,00		100,00%
<b>926</b>			<b>Kultura fizyczna</b>	<b>140 000,00</b>	<b>0,00</b>	<b>344 435,00</b>	<b>204 435,00</b>	<b>146,03%</b>	<b>339 233,37</b>	<b>0,00</b>	<b>98,49%</b>
	92601		Obiekty sportowe	30 000,00	0,00	176 000,00	146 000,00	486,67%	174 872,46	0,00	99,36%
		4210	Zakup materiałów i wyposażenia	0,00		21 000,00	21 000,00	0,00%	20 914,41		99,59%
		4430	Różne opłaty i składki	0,00		79 000,00	79 000,00	0,00%	78 703,21		99,62%
		4610	Koszt postępowania sądowego i prokuratorskiego	0,00		500,00	500,00	0,00%	0,00		0,00%
		6050	Wydatki inwestycyjne jednostek budżetowych	30 000,00		75 500,00	45 500,00	151,67%	75 254,84		99,68%
	92605		Zadania w zakresie kultury fizycznej	110 000,00	0,00	168 435,00	58 435,00	53,12%	164 360,91	0,00	97,58%

		2820	Dotacja celowa z budżetu na finansowanie lub dofinansowanie zadań zleconych do realizacji stowarzyszeniom	110 000,00		110 000,00	0,00	0,00%	110 000,00		100,00%
		4010	Wynagrodzenia osobowe pracowników	0,00		2 218,00	2 218,00	0,00%	1 316,00		59,33%
1	2	3	4	5	6	6	7	8	9	10	11
		4110	Składki na ubezpieczenia społeczne	0,00		1 029,00	1 029,00	0,00%	808,83		78,60%
		4120	Składki na Fundusz Pracy	0,00		184,00	184,00	0,00%	94,48		51,35%
		4170	Wynagrodzenia bezosobowe	0,00		7 460,00	7 460,00	0,00%	6 270,00		84,05%
		4300	Zakup usług pozostałych	0,00		45 156,00	45 156,00	0,00%	43 485,60		96,30%
		4430	Różne opłaty i składki	0,00		2 388,00	2 388,00	0,00%	2 386,00		99,92%
<b>RAZEM</b>				<b>14 779 400,00</b>	<b>73 023,00</b>	<b>16 873 520,51</b>	<b>2 094 120,51</b>	<b>14,17%</b>	<b>16 638 016,80</b>	<b>175 287,19</b>	<b>98,60%</b>

Wójt Gminy  
mgr inż. Rafał Lasek

Załącznik nr 9  
do zarządzenia Nr 0050.7.2015  
Wójta Gminy Stryszawa  
z dnia 16 stycznia 2015 r.

PLANOWANE I ZREALIZOWANE WYDATKI Z ZAKRESU ZADAŃ ZLECONYCH DO 31.12.2014 R.									
DZIAŁ	ROZ-DZIAŁ	§	TREŚĆ	PLAN		ZMIANA PLANU		WYKONANI E	% wykonania planu
				pierwotny	ostateczny	w wartościach bezwzględnych	w ujęciu%		
1	2	3	4	5	6	7	8	9	10
<b>010</b>			<b>Rolnictwo i łowiectwo</b>	<b>0,00</b>	<b>32 825,58</b>	<b>32 825,58</b>	<b>0,00%</b>	<b>32 825,58</b>	<b>100,00%</b>
	01095		Pozostała działalność	0,00	32 825,58	32 825,58	0,00%	32 825,58	100,00%
		4300	Zakup usług pozostałych	0,00	643,64	643,64	0,00%	643,64	100,00%
		4430	Różne opłaty i składki	0,00	32 181,94	32 181,94	0,00%	32 181,94	100,00%
<b>750</b>			<b>Administracja publiczna</b>	<b>70 183,00</b>	<b>70 732,00</b>	<b>549,00</b>	<b>0,78%</b>	<b>70 694,43</b>	<b>99,95%</b>
	75011		Urzędy Wojewódzkie	70 183,00	70 732,00	549,00	0,78%	70 694,43	99,95%
		4010	Wynagrodzenia osobowe pracowników	50 492,00	49 944,00	-548,00	-1,09%	49 944,00	100,00%
		4040	Dodatkowe wynagrodzenie roczne	5 000,00	3 027,36	-1 972,64	-39,45%	3 027,36	100,00%
		4110	Składki na ubezpieczenia społeczne	10 000,00	13 069,64	3 069,64	30,70%	13 032,07	99,71%
		4120	Składki na Fundusz Pracy	1 409,00	1 409,00	0,00	0,00%	1 409,00	100,00%
		4440	Odpisy na zakładowy fundusz świadczeń socjalnych	3 282,00	3 282,00	0,00	0,00%	3 282,00	100,00%
<b>751</b>			<b>Urzędy naczelnych organów władzy państwowej, kontroli i ochrony prawa oraz sądownictwa</b>	<b>2 040,00</b>	<b>89 708,00</b>	<b>87 668,00</b>	<b>4297,45%</b>	<b>70 026,94</b>	<b>78,06%</b>
	75101		Urzędy naczelnych organów władzy państwowej, kontroli i ochrony prawa	2 040,00	2 040,00	0,00	0,00%	2 040,00	100,00%
		4110	Składki na ubezpieczenia społeczne	179,00	171,90	-7,10	-3,97%	171,90	100,00%

1	2	3	4	5	6	7	8	9	10
		4120	Składki na Fundusz Pracy	30,00	9,80	-20,20	-67,33%	9,80	100,00%
		4170	Wynagrodzenia bezosobowe	1 000,00	1 000,00	0,00	0,00%	1 000,00	100,00%
		4210	Zakup materiałów i wyposażenia	831,00	858,30	27,30	3,29%	858,30	100,00%
		4740	Zakup materiałów papierniczych do sprzętu drukarskiego i urządzeń kserograficznych	0,00	0,00	0,00	0,00%	0,00	0,00%
		4750	Zakup akcesoriów komputerowych, w tym programów i licencji	0,00	0,00	0,00	0,00%	0,00	0,00%
	75109		Wybory do rad gmin, rad powiatów i sejmików województw, wybory wójtów, burmistrzów i prezydentów miast oraz referenda gminne, powiatowe i wojewódzkie	0,00	65 848,00	65 848,00		46 328,00	70,36%
		3030	Różne wydatki na rzecz osób fizycznych	0,00	41 370,00	41 370,00		27 580,00	66,67%
		4010	Wynagrodzenia osobowe pracowników	0,00	6 500,00	6 500,00		5 030,00	77,38%
		4110	Składki na ubezpieczenia społeczne	0,00	2 000,00	2 000,00		864,66	43,23%
		4120	Składki na Fundusz Pracy	0,00	1 630,00	1 630,00		93,84	5,76%
		4170	Wynagrodzenia bezosobowe	0,00	1 000,00	1 000,00		700,00	70,00%
		4210	Zakup materiałów i wyposażenia	0,00	11 848,00	11 848,00		11 536,75	97,37%
		4300	Zakup usług pozostałych	0,00	1 000,00	1 000,00		156,72	15,67%
		4410	Podróże służbowe krajowe	0,00	500,00	500,00		366,03	73,21%
	75113		Wybory do Parlamentu Europejskiego	0,00	21 820,00	21 820,00	0,00%	21 658,94	99,26%
		3030	Różne wydatki na rzecz osób fizycznych	0,00	9 440,00	9 440,00	0,00%	9 280,00	98,31%
		4010	Wynagrodzenia osobowe pracowników	0,00	3 646,00	3 646,00	0,00%	3 646,00	100,00%
		4110	Składki na ubezpieczenia społeczne	0,00	575,46	575,46	0,00%	575,46	100,00%
		4120	Składki na Fundusz Pracy	0,00	59,54	59,54	0,00%	59,54	100,00%
		4170	Wynagrodzenia bezosobowe	0,00	400,00	400,00	0,00%	400,00	100,00%
		4210	Zakup materiałów i wyposażenia	0,00	6 199,00	6 199,00	0,00%	6 198,92	100,00%
		4300	Zakup usług pozostałych	0,00	884,00	884,00	0,00%	883,96	100,00%
		4410	Podróże służbowe krajowe	0,00	616,00	616,00	0,00%	615,06	99,85%
1	2	3	4	5	6	7	8	9	10

<b>752</b>			<b>Obrona narodowa</b>	<b>800,00</b>	<b>800,00</b>	<b>0,00</b>	<b>0,00%</b>	<b>800,00</b>	<b>100,00%</b>
	75212		Pozostałe wydatki obronne	800,00	800,00	0,00	0,00%	800,00	100,00%
		4170	Wynagrodzenia bezosobowe	800,00	800,00	0,00	0,00%	800,00	100,00%
<b>801</b>			<b>Oświata i wychowanie</b>	<b>0,00</b>	<b>12 573,74</b>	<b>12 573,74</b>	<b>0,00%</b>	<b>12 478,28</b>	<b>99,24%</b>
	80101		Szkoły podstawowe	0,00	12 573,74	12 573,74	0,00%	12 478,28	99,24%
		2590	Dotacja podmiotowa z budżetu dla publicznej jednostki systemu oświaty prowadzonej przez osobę prawną inną niż jednostka samorządu terytorialnego lub przez osobę fizyczną	0,00	866,25	866,25	0,00%	816,70	94,28%
		4210	Zakup materiałów i wyposażenia	0,00	124,49	124,49	0,00%	123,54	99,24%
		4240	Zakup pomocy naukowych, dydaktycznych i książek	0,00	11 583,00	11 583,00	0,00%	11 538,04	99,61%
<b>852</b>			<b>Pomoc społeczna</b>	<b>2 938 602,00</b>	<b>3 193 427,14</b>	<b>254 825,14</b>	<b>8,67%</b>	<b>3 182 347,57</b>	<b>99,65%</b>
	85212		Świadczenia rodzinne, świadczenia z funduszu alimentacyjnego oraz składki na ubezpieczenia emerytalne i rentowne z ubezpieczenia społecznego	2 926 215,00	3 089 638,00	163 423,00	5,58%	3 079 690,98	99,68%
		3020	Wydatki osobowe niezaliczane do wynagrodzeń	1 300,00	1 300,00	0,00	0,00%	1 300,00	100,00%
		3110	Świadczenia społeczne	2 774 985,00	2 849 488,00	74 503,00	2,68%	2 842 631,10	99,76%
		4010	Wynagrodzenia osobowe pracowników	47 000,00	49 320,00	2 320,00	4,94%	48 876,35	99,10%
		4040	Dodatkowe wynagrodzenie roczne	6 000,00	6 000,00	0,00	0,00%	6 000,00	100,00%
		4110	Składki na ubezpieczenia społeczne	78 000,00	149 400,00	71 400,00	91,54%	147 878,09	98,98%
		4120	Składki na Fundusz Pracy	2 000,00	2 600,00	600,00	30,00%	2 375,08	91,35%
		4210	Zakup materiałów i wyposażenia	3 000,00	4 400,00	1 400,00	46,67%	3 825,86	86,95%
		4260	Zakup energii	1 500,00	1 000,00	-500,00	-33,33%	1 000,00	100,00%
1	2	3	4	5	6	7	8	9	10
		4280	Zakup usług zdrowotnych	500,00	100,00	-400,00	-80,00%	85,00	85,00%
		4300	Zakup usług pozostałych	5 000,00	9 800,00	4 800,00	96,00%	9 799,37	99,99%
		4350	Zakup usług dostępu do sieci Internet	1 200,00	1 100,00	-100,00	-8,33%	1 100,00	100,00%

		4370	Opłaty z tytułu zakupu usług telekomunikacyjnych telefonii stacjonarnej	1 300,00	1 300,00	0,00	0,00%	1 290,24	99,25%
		4410	Podróże służbowe krajowe	1 000,00	400,00	-600,00	-60,00%	254,08	63,52%
		4440	Odpisy na zakładowy fundusz świadczeń socjalnych	1 800,00	1 800,00	0,00	0,00%	1 800,00	100,00%
		4580	Pozostałe odsetki	0,00	10 900,00	10 900,00	0,00%	10 777,81	98,88%
		4700	Szkolenia pracowników niebędących członkami korpusu służby cywilnej	1 630,00	730,00	-900,00	-55,21%	698,00	95,62%
	85213		Składki na ubezpieczenia zdrowotne opłacane za osoby pobierające niektóre świadczenia z pomocy społecznej, niektóre świadczenia rodzinne oraz za osoby uczestniczące w zajęciach w centrum integracji społecznej	12 387,00	14 972,00	2 585,00	20,87%	14 294,88	95,48%
		4130	Składki na ubezpieczenie zdrowotne	12 387,00	14 972,00	2 585,00	20,87%	14 294,88	95,48%
	85295		Pozostała działalność	0,00	88 817,14	88 817,14	0,00%	88 361,71	99,49%
		3110	Świadczenia społeczne	0,00	85 800,00	85 800,00	0,00%	85 800,00	100,00%
		4210	Zakup materiałów i wyposażenia	0,00	3 017,14	3 017,14	0,00%	2 561,71	84,91%
<b>RAZEM</b>				<b>3 011 625,00</b>	<b>3 400 066,46</b>	<b>388 441,46</b>	<b>12,90%</b>	<b>3 369 172,80</b>	<b>99,09%</b>

Załącznik nr 10  
do zarządzenia Nr 0050.7.2015  
Wójta Gminy Stryszawa  
z dnia 16 stycznia 2015 r.

Dział	Rozdział	§	Treść	PLAN		ZMIANA PLANU		WYKONANIE	% wykonania planu
				pierwotny	ostateczny	w wartościach bezwzględnych	w ujęciu%		
1	2	3	4	5	6	7	8	9	10
<b>010</b>			<b>Rolnictwo i łowiectwo</b>	<b>255 000,00</b>	<b>939 898,97</b>	<b>684 898,97</b>	<b>268,59%</b>	<b>935 679,03</b>	<b>99,55%</b>
	01010		Infrastruktura wodociągowa i sanitacyjna wsi	255 000,00	828 398,97	573 398,97	224,86%	824 601,44	99,54%
		6050	Wydatki inwestycyjne jednostek budżetowych, w tym:	255 000,00	200 398,97	-54 601,03	-21,41%	198 164,09	98,88%
			Przyłącza wodociągowe	5 000,00	10 000,00	5 000,00	100,00%	9 530,10	95,30%
			Projekt wodociągów	50 000,00	54 000,00	4 000,00	8,00%	53 315,00	98,73%
			Budowa wodociągów	200 000,00	136 398,97	-63 601,03	-31,80%	135 318,99	99,21%
		6058	Wydatki inwestycyjne jednostek budżetowych	0,00	489 000,00	489 000,00	0,00%	488 620,81	99,92%
			Rozbudowa sieci wodociągowej w miejscowości Lachowice	0,00	489 000,00	489 000,00	0,00%	488 620,81	99,92%
		6059	Wydatki inwestycyjne jednostek budżetowych	0,00	139 000,00	139 000,00	0,00%	137 816,54	99,15%
			Rozbudowa sieci wodociągowej w miejscowości Lachowice	0,00	139 000,00	139 000,00	0,00%	137 816,54	99,15%
	01078		Usuwanie skutków klęsk żywiołowych	0,00	111 500,00	111 500,00	0,00%	111 077,59	99,62%
		6050	Wydatki inwestycyjne jednostek budżetowych	0,00	111 500,00	111 500,00	0,00%	111 077,59	99,62%
			Odbudowa ujęcia wody wodociągu dla wsi Stryszawa - w Stryszawie osiedle Czerna	0,00	111 500,00	111 500,00	0,00%	111 077,59	99,62%
1	2	3	4	5	6	7	8	9	10
<b>600</b>			<b>Transport i łączność</b>	<b>2 380 000,00</b>	<b>3 320 849,00</b>	<b>940 849,00</b>	<b>39,53%</b>	<b>3 320 327,23</b>	<b>99,98%</b>
	60014		Drogi publiczne powiatowe	1 480 000,00	1 740 500,00	260 500,00	17,60%	1 740 000,82	99,97%
		6050	Wydatki inwestycyjne jednostek budżetowych, w tym	50 000,00	336 000,00	286 000,00	572,00%	335 896,90	99,97%
			Projekty chodników przy drodze powiatowej	50 000,00	4 000,00	-46 000,00	-92,00%	4 000,00	100,00%
			Budowa chodnika przy drodze powiatowej w Stryszawie	0,00	332 000,00	332 000,00	0,00%	331 896,90	99,97%

		6057	Wydatki inwestycyjne jednostek budżetowych, w tym:	520 000,00	614 500,00	94 500,00	18,17%	614 352,00	99,98%
			Budowa chodnika przy drodze powiatowej w Stryszawie	220 000,00	100 500,00	-119 500,00	-54,32%	100 411,00	99,91%
			Budowa szachowiska w miejscowości Lachowice wraz z budową i remontem chodnika prowadzącego do placu rekreacji	300 000,00	245 000,00	-55 000,00	-18,33%	244 941,00	99,98%
			Budowa szachowiska w miejscowości Hucisko wraz z budową chodnika prowadzącego do placu rekreacji	0,00	269 000,00	269 000,00	0,00%	269 000,00	100,00%
		6059	Wydatki inwestycyjne jednostek budżetowych, w tym:	730 000,00	585 000,00	-145 000,00	-19,86%	584 751,92	99,96%
			Budowa chodnika przy drodze powiatowej w Stryszawie	330 000,00	196 200,00	-133 800,00	-40,55%	196 109,45	99,95%
			Budowa szachowiska w miejscowości Lachowice wraz z budową i remontem chodnika prowadzącego do placu rekreacji	400 000,00	211 400,00	-188 600,00	-47,15%	211 357,19	99,98%
			Budowa szachowiska w miejscowości Hucisko wraz z budową chodnika prowadzącego do placu rekreacji	0,00	177 400,00	177 400,00	0,00%	177 285,28	99,94%
		6300	Dotacja celowa na pomoc finansową udzielaną między jednostkami samorządu terytorialnego na dofinansowanie własnych zadań inwestycyjnych i zakupów inwestycyjnych	180 000,00	205 000,00	25 000,00	13,89%	205 000,00	100,00%
	60016		Drogi publiczne gminne	900 000,00	1 580 349,00	680 349,00	75,59%	1 580 326,41	100,00%
		6050	Wydatki inwestycyjne jednostek budżetowych, w tym:	900 000,00	1 580 349,00	680 349,00	75,59%	1 580 326,41	100,00%
			drogi gminne	300 000,00	912 660,00	612 660,00	204,22%	912 658,16	100,00%
			Modernizacja drogi i budowa chodnika Kuków Ździebel	600 000,00	667 689,00	67 689,00	11,28%	667 668,25	100,00%
1	2	3	4	5	6	7	8	9	10
	<b>630</b>		<b>Turystyka</b>	<b>26 000,00</b>	<b>26 000,00</b>	<b>0,00</b>	<b>0,00%</b>	<b>25 997,77</b>	<b>99,99%</b>
		63003	Zadania w zakresie upowszechniania turystyki	26 000,00	26 000,00	0,00	0,00%	25 997,77	99,99%

		6050	Wydatki inwestycyjne jednostek budżetowych, w tym:	26 000,00	26 000,00	0,00	0,00%	25 997,77	99,99%
			Zagospodarowanie terenu przyległego do toru rowerowego	26 000,00	26 000,00	0,00	0,00%	25 997,77	99,99%
<b>700</b>			<b>Gospodarka mieszkaniowa</b>	<b>59 000,00</b>	<b>151 100,00</b>	<b>92 100,00</b>	<b>156,10%</b>	<b>149 605,29</b>	<b>99,01%</b>
	70005		Gospodarka gruntami i nieruchomościami	59 000,00	151 100,00	92 100,00	156,10%	149 605,29	99,01%
		6050	Wydatki inwestycyjne jednostek budżetowych, w tym:	9 000,00	57 100,00	41 000,00	534,44%	55 967,40	98,02%
			Przebudowa dojścia do Szkoły Podstawowej w Kurowie	9 000,00	52 000,00	43 000,00	477,78%	51 126,00	98,32%
			Plac zabaw przy budynku Warsztatów Terapii Zajęciowej w Kukowie	0,00	2 000,00	-2 000,00	0,00%	1 800,00	90,00%
		6057	Wydatki inwestycyjne jednostek budżetowych, w tym:	20 000,00	24 950,00	4 950,00	24,75%	24 950,00	100,00%
			Modernizacja sali widowiskowej w budynku OSP Lachowice	20 000,00	24 950,00	4 950,00	24,75%	24 950,00	100,00%
		6059	Wydatki inwestycyjne jednostek budżetowych, w tym:	30 000,00	37 050,00	7 050,00	23,50%	36 975,64	99,80%
			Modernizacja sali widowiskowej w budynku OSP Lachowice	30 000,00	37 050,00	7 050,00	23,50%	36 975,64	99,80%
		6060	Wydatki na zakupy inwestycyjne jednostek budżetowych	0,00	32 000,00	32 000,00	0,00%	31 712,25	99,10%
<b>750</b>			<b>Administracja publiczna</b>	<b>5 000,00</b>	<b>0,00</b>	<b>-5 000,00</b>	<b>100,00%</b>	<b>0,00</b>	<b>0,00%</b>
	75020		Starostwa powiatowe	5 000,00	0,00	-5 000,00	-100,00%	0,00	0,00%
		6300	Dotacja celowa na pomoc finansową udzielaną między jednostkami samorządu terytorialnego na dofinansowanie własnych zadań inwestycyjnych i zakupów inwestycyjnych	5 000,00	0,00	-5 000,00	-100,00%	0,00	0,00%
1	2	3	4	5	6	7	8	9	10
<b>754</b>			<b>Bezpieczeństwo publiczne i ochrona przeciwpożarowa</b>	<b>278 000,00</b>	<b>241 340,00</b>	<b>-36 660,00</b>	<b>-13,19%</b>	<b>241 276,00</b>	<b>99,97%</b>
	75412		Ochotnicze straże pożarne	278 000,00	241 340,00	-36 660,00	-13,19%	241 276,00	99,97%
		6060	Wydatki na zakupy inwestycyjne jednostek budżetowych, w tym:	8 000,00	17 640,00	9 640,00	120,50%	17 640,00	100,00%
			OSP Hucisko	8 000,00	8 640,00	640,00	8,00%	8 640,00	100,00%

			OSP Kuków	0,00	9 000,00	9 000,00	0,00%	9 000,00	100,00%
		6067	Wydatki na zakupy inwestycyjne jednostek budżetowych, w tym:	150 000,00	77 720,00	-72 280,00	-48,19%	77 708,70	99,99%
			Projekt Gmina Stryszawa Gmina Oravska Polhora - OSP Kuków	150 000,00	77 720,00	-72 280,00	-48,19%	77 708,70	99,99%
		6069	Wydatki na zakupy inwestycyjne jednostek budżetowych, w tym:	50 000,00	15 980,00	-34 020,00	-68,04%	15 927,30	99,67%
			Projekt Gmina Stryszawa Gmina Oravska Polhora - OSP Kuków	50 000,00	15 980,00	-34 020,00	-68,04%	15 927,30	99,67%
		6230	Dotacje celowe z budżetu na finansowanie lub dofinansowanie kosztów realizacji inwestycji i zakupów inwestycyjnych jednostek niezaliczanych do sektora finansów publicznych, w tym:	70 000,00	130 000,00	60 000,00	85,71%	130 000,00	100,00%
			OSP Hucisko - Małopolskie Remizy 2014	70 000,00	130 000,00	60 000,00	85,71%	130 000,00	100,00%
<b>801</b>			<b>Oświata i wychowanie</b>	<b>428 000,00</b>	<b>504 031,00</b>	<b>76 031,00</b>	<b>17,76%</b>	<b>499 789,61</b>	<b>99,16%</b>
	80101		Szkoły podstawowe	105 000,00	145 500,00	40 500,00	38,57%	144 817,90	99,53%
		6050	Wydatki inwestycyjne jednostek budżetowych, w tym:	105 000,00	124 500,00	19 500,00	18,57%	124 124,30	99,70%
			Doposażenie placu zabaw obok Zespołu Szkoły i Schroniska Młodzieżowego w Stryszawie	5 000,00	0,00	-5 000,00	-100,00%	0,00	0,00%
			Boisko sportowe obok Zespołu Szkoły i Schroniska Młodzieżowego w Stryszawie	0,00	10 500,00	10 500,00	0,00%	10 455,00	99,57%
			Wykonanie pochylni oraz dojść do budynku Zespołu Szkoły i Schroniska Młodzieżowego w Stryszawie	100 000,00	114 000,00	14 000,00	14,00%	113 669,30	99,71%
1	2	3	4	5	6	7	8	9	10
		6060	Wydatki na zakupy inwestycyjne jednostek budżetowych	0,00	13 000,00	13 000,00	0,00%	12 693,60	97,64%
		6300	Dotacja celowa na pomoc finansową udzielaną między jednostkami samorządu terytorialnego na	0,00	8 000,00	8 000,00	0,00%	8 000,00	100,00%





	90015		Oświetlenie ulic, placów i dróg	58 000,00	92 700,00	34 700,00	59,83%	92 655,28	99,95%
		6050	Wydatki inwestycyjne jednostek budżetowych, w tym:	58 000,00	92 700,00	34 700,00	59,83%	92 655,28	99,95%
			Projekt oświetlenia Osiedle Sikorowiec w Krzeszowie	8 000,00	8 000,00	0,00	0,00%	7 999,99	100,00%
			Budowa oświetlenia ulicznego	50 000,00	84 700,00	34 700,00	69,40%	84 655,29	99,95%
<b>926</b>			<b>Kultura fizyczna</b>	<b>30 000,00</b>	<b>75 500,00</b>	<b>45 500,00</b>	<b>151,67%</b>	<b>75 254,84</b>	<b>99,68%</b>
	92601		Obiekty sportowe	30 000,00	75 500,00	45 500,00	151,67%	75 254,84	99,68%
		6050	Wydatki inwestycyjne jednostek budżetowych, w tym:	30 000,00	75 500,00	45 500,00	151,67%	75 254,84	99,68%
			Boisko Sportowe Lachowice	10 000,00	0,00	-10 000,00	-100,00%	0,00	0,00%
			Boisko Sportowe Stryszawa	10 000,00	75 500,00	65 500,00	655,00%	75 254,84	99,68%
			Boisko Sportowe Krzeszów	10 000,00	0,00	-10 000,00	-100,00%	0,00	0,00%
<b>Razem</b>				<b>5 507 570,00</b>	<b>6 959 488,97</b>	<b>1 451 918,97</b>	<b>26,36%</b>	<b>6 948 468,76</b>	<b>99,84%</b>

Wójt Gminy  
mgr inż. Rafał Lasek

Załącznik nr 11  
do zarządzenia Nr 0050.7.2015  
Wójta Gminy Stryszawa  
z dnia 16 stycznia 2015 r.

<b>W tym wydatki na programy finansowane z udziałem środków, o których mowa w art. 5 ust. 1 pkt 2 i 3</b>									
Dział	Rozdział	§	Treść	PLAN		ZMIANA PLANU		WYKONANIE	% wykonania planu
				pierwotny	ostateczny	w wartościach bezwzględnych	w ujęciu%		
1	2	3	4	5	6	7	8	9	10
<b>010</b>			<b>Rolnictwo i łowiectwo</b>	<b>0,00</b>	<b>628 000,00</b>	<b>628 000,00</b>	<b>0,00%</b>	<b>626 437,35</b>	<b>99,75%</b>
	01010		Infrastruktura wodociągowa i sanitacyjna wsi	0,00	628 000,00	628 000,00	0,00%	626 437,35	99,75%
		6058	Wydatki inwestycyjne jednostek budżetowych	0,00	489 000,00	489 000,00	0,00%	488 620,81	99,92%
			Rozbudowa sieci wodociągowej w miejscowości Lachowice	0,00	489 000,00	489 000,00	0,00%	488 620,81	99,92%
		6059	Wydatki inwestycyjne jednostek budżetowych	0,00	139 000,00	139 000,00	0,00%	137 816,54	99,15%
			Rozbudowa sieci wodociągowej w miejscowości Lachowice	0,00	139 000,00	139 000,00	0,00%	137 816,54	99,15%
<b>600</b>			<b>Transport i łączność</b>	<b>1 250 000,00</b>	<b>1 199 500,00</b>	<b>-50 500,00</b>	<b>-4,04%</b>	<b>1 199 103,92</b>	<b>99,97%</b>
	60014		Drogi publiczne powiatowe	1 250 000,00	1 199 500,00	-50 500,00	-4,04%	1 199 103,92	99,97%
		6057	Wydatki inwestycyjne jednostek budżetowych, w tym:	520 000,00	614 500,00	94 500,00	18,17%	614 352,00	99,98%
			Budowa chodnika przy drodze powiatowej w Stryszawie	220 000,00	100 500,00	-119 500,00	-54,32%	100 411,00	99,91%
			Budowa szachowiska w miejscowości Lachowice wraz z budową i remontem chodnika prowadzącego do placu rekreacji	300 000,00	245 000,00	-55 000,00	-18,33%	244 941,00	99,98%
			Budowa szachowiska w miejscowości Hucisko wraz z budową chodnika prowadzącego do placu rekreacji	0,00	269 000,00	269 000,00	0,00%	269 000,00	100,00%

1	2	3	4	5	6	7	8	9	10
		6059	Wydatki inwestycyjne jednostek budżetowych, w tym:	730 000,00	585 000,00	-145 000,00	-19,86%	584 751,92	99,96%
			Budowa chodnika przy drodze powiatowej w Stryszawie	330 000,00	196 200,00	-133 800,00	-40,55%	196 109,45	99,95%
			Budowa szachowiska w miejscowości Lachowice wraz z budową i remontem chodnika prowadzącego do placu rekreacji	400 000,00	211 400,00	-188 600,00	-47,15%	211 357,19	99,98%
			Budowa szachowiska w miejscowości Hucisko wraz z budową chodnika prowadzącego do placu rekreacji	0,00	177 400,00	177 400,00	0,00%	177 285,28	99,94%
<b>700</b>			<b>Gospodarka mieszkaniowa</b>	<b>50 000,00</b>	<b>62 000,00</b>	<b>12 000,00</b>	<b>24,00%</b>	<b>61 925,64</b>	<b>99,88%</b>
	70005		Gospodarka gruntami i nieruchomościami	50 000,00	62 000,00	12 000,00	24,00%	61 925,64	99,88%
		6057	Wydatki inwestycyjne jednostek budżetowych, w tym:	20 000,00	24 950,00	4 950,00	24,75%	24 950,00	100,00%
			Modernizacja sali widowiskowej w budynku OSP Lachowice	20 000,00	24 950,00	4 950,00	24,75%	24 950,00	100,00%
		6059	Wydatki inwestycyjne jednostek budżetowych, w tym:	30 000,00	37 050,00	7 050,00	23,50%	36 975,64	99,80%
			Modernizacja sali widowiskowej w budynku OSP Lachowice	30 000,00	37 050,00	7 050,00	23,50%	36 975,64	99,80%
<b>754</b>			<b>Bezpieczeństwo publiczne i ochrona przeciwpożarowa</b>	<b>200 000,00</b>	<b>93 700,00</b>	<b>-106 300,00</b>	<b>-53,15%</b>	<b>93 636,00</b>	<b>99,93%</b>
	75412		Ochotnicze straże pożarne	200 000,00	93 700,00	-106 300,00	-53,15%	93 636,00	99,93%
		6067	Wydatki na zakupy inwestycyjne jednostek budżetowych, w tym:	150 000,00	77 720,00	-72 280,00	-48,19%	77 708,70	99,99%
			Projekt Gmina Stryszawa Gmina Oravska Polhora - OSP Kuków	150 000,00	77 720,00	-72 280,00	-48,19%	77 708,70	99,99%
		6069	Wydatki na zakupy inwestycyjne jednostek budżetowych, w tym:	50 000,00	15 980,00	-34 020,00	-68,04%	15 927,30	99,67%
			Projekt Gmina Stryszawa Gmina Oravska Polhora - OSP Kuków	50 000,00	15 980,00	-34 020,00	-68,04%	15 927,30	99,67%
<b>801</b>			<b>Oświata i wychowanie</b>	<b>310 000,00</b>	<b>345 531,00</b>	<b>35 531,00</b>	<b>11,46%</b>	<b>342 151,71</b>	<b>99,02%</b>
	80103		Oddziały przedszkolne w szkołach podstawowych	0,00	56 831,00	56 831,00	0,00%	53 704,68	94,50%

1	2	3	4	5	6	7	8	9	10
		6057	Wydatki inwestycyjne jednostek budżetowych, w tym:	0,00	13 452,95	13 452,95	0,00%	13 323,76	99,04%
			Modernizacja oddziałów przedszkolnych w Gminie Stryszawa	0,00	13 452,95	13 452,95	0,00%	13 323,76	99,04%
						0,00			
		6059	Wydatki inwestycyjne jednostek budżetowych, w tym:	0,00	2 374,05	2 374,05	0,00%	2 351,25	99,04%
			Modernizacja oddziałów przedszkolnych w Gminie Stryszawa	0,00	2 374,05	2 374,05	0,00%	2 351,25	99,04%
		6067	Wydatki na zakupy inwestycyjne jednostek budżetowych, w tym:	0,00	34 853,40	34 853,40	0,00%	32 325,22	92,75%
			Modernizacja oddziałów przedszkolnych w Gminie Stryszawa	0,00	34 853,40	34 853,40	0,00%	32 325,22	92,75%
		6069	Wydatki na zakupy inwestycyjne jednostek budżetowych, w tym:	0,00	6 150,60	6 150,60	0,00%	5 704,45	92,75%
			Modernizacja oddziałów przedszkolnych w Gminie Stryszawa	0,00	6 150,60	6 150,60	0,00%	5 704,45	92,75%
	80110		Gimnazja	310 000,00	288 700,00	-21 300,00	-6,87%	288 447,03	99,91%
		6057	Wydatki inwestycyjne jednostek budżetowych, w tym:	100 000,00	100 000,00	0,00	0,00%	99 777,00	99,78%
			Budowa wielofunkcyjnego boiska sportowego wraz ze skocznią do skoku w dal przy Zespole Szkół Samorządowych w Krzeszowie	100 000,00	100 000,00	0,00	0,00%	99 777,00	99,78%
		6059	Wydatki inwestycyjne jednostek budżetowych, w tym:	210 000,00	188 700,00	-21 300,00	-10,14%	188 670,03	99,98%
			Budowa wielofunkcyjnego boiska sportowego wraz ze skocznią do skoku w dal przy Zespole Szkół Samorządowych w Krzeszowie	210 000,00	188 700,00	-21 300,00	-10,14%	188 670,03	99,98%
<b>900</b>			<b>Gospodarka komunalna i ochrona środowiska</b>	<b>1 933 570,00</b>	<b>1 578 370,00</b>	<b>-355 200,00</b>	<b>-18,37%</b>	<b>1 578 278,71</b>	<b>99,99%</b>
	90001		Gospodarka ściekowa i ochrona wód	1 933 570,00	1 578 370,00	-355 200,00	-18,37%	1 578 278,71	99,99%
		6057	Wydatki inwestycyjne jednostek budżetowych, w tym:	933 570,00	851 370,00	-82 200,00	-8,80%	851 278,78	99,99%
1	2	3	4	5	6	7	8	9	10

			Budowa sieci kanalizacji sanitarnej i wodociągowej w części wsi Stryszawa i Kuków	933 570,00	851 370,00	-82 200,00	-8,80%	851 278,78	99,99%
		6059	Wydatki inwestycyjne jednostek budżetowych, w tym:	1 000 000,00	727 000,00	-273 000,00	-27,30%	726 999,93	100,00%
			Budowa sieci kanalizacji sanitarnej i wodociągowej w części wsi Stryszawa i Kuków	1 000 000,00	727 000,00	-273 000,00	-27,30%	726 999,93	100,00%
<b>Razem</b>				<b>3 743 570,00</b>	<b>3 907 101,00</b>	<b>163 531,00</b>	<b>4,37%</b>	<b>3 901 533,33</b>	<b>99,86%</b>

Wójt Gminy  
**mgr inż. Rafał Lasek**

Załącznik nr 12  
do zarządzenia Nr 0050.7.2015  
Wójta Gminy Stryszawa  
z dnia 16 stycznia 2015 r.

**Planowane i zrealizowane  
dochody z wpływów z opłat za zezwolenia na sprzedaż alkoholu**

Dział	Rozdział	§	Treść	PLAN	WYKONANIE	% wykonania planu
<b>756</b>			Dochody od osób prawnych, od osób fizycznych i od innych jednostek nieposiadających osobowości prawnej oraz wydatki związane z ich poborem	<b>210 000,00</b>	<b>177 134,39</b>	<b>84,35%</b>
	75618		Wpływy z innych opłat stanowiących dochody jednostek samorządu terytorialnego na podstawie ustaw	210 000,00	177 134,39	84,35%
		O480	Wpływy z opłat za zezwolenia na sprzedaż alkoholu	210 000,00	177 134,39	84,35%
<b>ŁĄCZNE PLANOWANE I WYKONANE DOCHODY</b>				<b>210 000,00</b>	<b>177 134,39</b>	<b>84,35%</b>

**Planowane i zrealizowane wydatki związane z realizacją programu rozwiązywania problemów alkoholowych oraz przeciwdziałania narkomanii**

Dział	Rozdział	Treść	PLAN	WYKONANIE	% wykonania planu
<b>851</b>		<b>Ochrona zdrowia</b>	<b>234 500,00</b>	<b>229 932,72</b>	<b>98,05%</b>
	85153	Zwalczanie narkomanii	4 000,00	4 000,00	100,00%
		Realizacja programu wydatki bieżące w tym:	4 000,00	4 000,00	100,00%
		Prowadzenie profilaktycznej działalności informacyjnej i edukacyjnej w zakresie przeciwdziałania narkomanii	4 000,00	4 000,00	100,00%
	85154	Przeciwdziałanie alkoholizmowi	230 500,00	223 051,72	96,77%
		Realizacja programu- wydatki bieżące w tym:	230 500,00	223 051,72	96,77%
		„Siódemka”	3 500,00	2 423,96	69,26%
		„Bezpieczna droga”	3 500,00	2 452,54	70,07%
		„Zagospodarowanie wolnego czasu”	120 000,00	115 156,34	95,96%
		„Zielone szkoły”	9 000,00	8 740,00	97,11%
		„Hepeningi młodzieżowe”	5 000,00	4 982,38	99,65%
		„Szkolenia”	1 000,00	796,50	79,65%
		„Praca komisji i zespołów”	15 500,00	15 500,00	100,00%

			Świetlica terapeutyczna	56 000,00	56 000,00	100,00%
			Ośrodek Interwencji Kryzysowej	17 000,00	17 000,00	100,00%
	85158		Izby wytrzeźwień	3 500,00	2 881,00	82,31%
			"Poradnia uzależnień"	3 500,00	2 881,00	82,31%
<b>ŁACZNE PLANOWANE I WYKONANE WYDATKI</b>				<b>234 500,00</b>	<b>229 932,72</b>	<b>98,05%</b>

Wójt Gminy  
mgr inż. Rafał Lasek

Załącznik nr 13  
do zarządzenia Nr 0050.7.2015  
Wójta Gminy Stryszawa  
z dnia 16 stycznia 2015 r.

**WYDATKI NA WYWÓZ ŚMIECI OD DNIA 01.01.2014 DO 31.12.2014**

<b>LP.</b>	<b>Sołectwo</b>	<b>Zakup worków</b>	<b>Koszt wywozu śmieci</b>	<b>Ogółem</b>	<b>Ilość osób w sołectwie</b>
<b>1</b>	<b>Stryszawa Górna</b>	17 516,80	147 641,60	165 158,40	2 720
<b>2</b>	<b>Stryszawa Dolna</b>	17 227,00	145 199,00	162 426,00	2 675
<b>3</b>	<b>Lachowice</b>	13 305,04	112 142,48	125 447,52	2 066
<b>4</b>	<b>Krzeszów</b>	10 632,44	89 616,28	100 248,72	1 651
<b>5</b>	<b>Kuków</b>	8 648,92	72 898,04	81 546,96	1 343
<b>6</b>	<b>Kurów</b>	3 686,68	31 048,16	34 734,84	572
<b>7</b>	<b>Hucisko</b>	2 047,92	17 271,78	19 319,70	318
<b>8</b>	<b>Pewelka</b>	1 965,87	16 392,56	18 358,43	302
<b>9</b>	<b>Targoszów</b>	1 471,76	12 430,12	13 901,88	229
<b>10</b>	<b>Razem</b>	<b>76 502,43</b>	<b>644 640,02</b>	<b>721 142,45</b>	<b>11 876</b>

Wójt Gminy  
mgr inż. Rafał Lasek

Załącznik nr 14  
do zarządzenia Nr 0050.7.2015  
Wójta Gminy Stryszawa  
z dnia 16 stycznia 2015 r.

**ZESTAWIENIE WYDATKÓW NA ZIMOWE UTRZYMANIE DRÓG W 2014 ROKU**

(Z PODZIAŁEM NA SOŁECTWA)

<b>SOŁECTWO</b>	<b>KWOTA</b>
<b>STRYSZAWA GÓRNA</b>	20 370,16
<b>STRYSZAWA DOLNA</b>	13 503,58
<b>LACHOWICE</b>	21 111,98
<b>KRZESZÓW</b>	15 454,86
<b>KUKÓW</b>	5 691,38
<b>TARGOSZÓW</b>	5 171,22
<b>KURÓW</b>	5 078,12
<b>HUCISKO</b>	3 670,17
<b>PEWELKA</b>	1 783,93
<b>RAZEM:</b>	<b>91 835,40</b>

Wójt Gminy  
**mgr inż. Rafał Lasek**

Załącznik nr 15  
do zarządzenia Nr 0050.7.2015  
Wójta Gminy Stryszawa  
z dnia 16 stycznia 2015 r.

**ZESTAWIENIE WYDATKÓW NA OŚWIETLENIE ULICZNE  
W 2014 ROKU**

(Z PODZIAŁEM NA SOŁECTWA)

<b>Sołectwo</b>	<b>Ilość oprav</b>	<b>Konserwacja</b>	<b>Energia</b>
<b>Stryszawa Górna</b>	157	16 390,80	67 225,83
<b>Stryszawa Dolna</b>	174	18 165,60	74 505,06
<b>Lachowice</b>	205	22 164,60	90 076,13
<b>Krzyszów</b>	91	9 500,40	38 965,29
<b>Kuków</b>	66	6 890,40	28 260,54
<b>Targoszów</b>	17	1 774,93	7 279,23
<b>Hucisko</b>	39	4 071,60	16 699,41
<b>Pewelka</b>	20	2 088,00	8 563,80
<b>Kurów</b>	40	4 176,00	17 127,60
<b>Razem</b>	<b>809</b>	<b>85 222,33</b>	<b>348 702,89</b>

Wójt Gminy  
mgr inż. Rafał Lasek

Załącznik nr 16  
do zarządzenia Nr 0050.7.2015  
Wójta Gminy Stryszawa  
z dnia 16 stycznia 2015 r.

<b>Plan dochodów z opłat za gospodarowanie odpadami w Gminie Stryszawa w 2014 r.</b>						
<b>Dział</b>	<b>Rozdział</b>	<b>§</b>	<b>Treść</b>	<b>PLAN</b>	<b>WYKONANIE</b>	<b>% wykonania planu</b>
<b>900</b>			<b>Gospodarka komunalna i ochrona środowiska</b>	<b>635 500,00</b>	<b>639 250,75</b>	<b>100,59%</b>
	90002		Gospodarka odpadami	635 500,00	639 250,75	100,59%
		O490	Wpływy z innych lokalnych opłat pobieranych przez jednostki samorządu terytorialnego na podstawie odrębnych ustaw	633 000,00	638 160,32	100,82%
		O690	Wpływy z różnych opłat	500,00	905,00	0,00%
		O910	Odsetki od nieterminowych wpłat z tytułu podatków i opłat	2 000,00	185,43	9,27%
<b>PLANOWANE DOCHODY</b>				<b>635 500,00</b>	<b>639 250,75</b>	<b>100,59%</b>

<b>Plan wydatków na funkcjonowanie systemu gospodarowania odpadami w Gminie Stryszawa w 2014 r.</b>						
<b>Dział</b>	<b>Rozdział</b>	<b>§</b>	<b>Treść</b>	<b>PLAN</b>	<b>WYKONANIE</b>	<b>% wykonania planu</b>
1	2	3	4	5	6	7
<b>900</b>			<b>Gospodarka komunalna i ochrona środowiska</b>	<b>726 250,00</b>	<b>721 142,45</b>	<b>99,30%</b>
	90002		Gospodarka odpadami	726 250,00	721 142,45	99,30%
		3020	Wydatki osobowe niezaliczane do wynagrodzeń	1 150,00	1 125,52	97,87%
		4010	Wynagrodzenia osobowe pracowników	85 000,00	84 930,00	99,92%

		4040	Dodatkowe wynagrodzenie roczne	5 900,00	5 832,09	98,85%
		4100		33 400,00	33 368,27	
1	2	3	4	5	6	7
		4110	Składki na ubezpieczenia społeczne	15 700,00	15 602,04	99,38%
		4120	Składki na Fundusz Pracy	2 300,00	2 223,66	96,68%
		4140	Wpłaty na Państwowy Fundusz Rehabilitacji Osób Niepełnosprawnych	2 200,00	2 137,61	97,16%
		4210	Zakup materiałów i wyposażenia	84 312,00	84 292,94	99,98%
		4280		100,00	45,00	45,00%
		4300	Zakup usług pozostałych	458 400,00	454 000,00	99,04%
		4410	Podróże służbowe krajowe	4 500,00	4 433,32	98,52%
		4430	Różne opłaty i składki	0,00	0,00	#DZIEL/0!
		4440	Odpisy na zakładowy fundusz świadczeń socjalnych	2 188,00	2 188,00	100,00%
		4700	Szkolenia pracowników niebędących członkami korpusu służby cywilnej	1 400,00	1 359,00	97,07%
		6650	Wpłaty gmin i powiatów na rzecz innych jednostek samorządu terytorialnego oraz związków gmin lub związków powiatów na dofinansowanie zadań inwestycyjnych i zakupów inwestycyjnych	29 700,00	29 605,00	99,68%
<b>RAZEM WYDATKI</b>				<b>726 250,00</b>	<b>721 142,45</b>	<b>99,30%</b>

Wójt Gminy  
mgr inż. Rafał Lasek

Załącznik nr 17  
do zarządzenia Nr 0050.7.2015  
Wójta Gminy Stryszawa  
z dnia 16 stycznia 2015 r.

<b>ODSETKI OD SAMORZĄDOWYCH PAPIERÓW WARTOŚCIOWYCH LUB ZACIĄGNIĘTYCH PRZEZ JEDNOSTKĘ SAMORZĄDU TERYTORIALNEGO KREDYTÓW I POŻYCZEK PLANOWANE I ZREALIZOWANE PRZEZ URZĄD GMINY STRYSZAWA DO 31.12.2014 R.</b>										
DZIAŁ Ł	ROZDZIAŁ Ł	§	TREŚĆ	PLAN		ZMIANA PLANU		WYKONANIE		% wykonania planu
				pierwotny	ostateczny	w wartościach bezwzględnych	w ujęciu%		w tym z dotacji na zadania zlecone	
<b>757</b>			<b>Obsługa długu publicznego</b>	<b>321 716,85</b>	<b>382 716,85</b>	<b>61 000,00</b>	<b>18,96%</b>	<b>380 578,72</b>	<b>0,00</b>	<b>99,44%</b>
	75702		Obsługa papierów wartościowych kredytów i pożyczek jednostek samorządu terytorialnego	321 716,85	382 716,85	61 000,00	18,96%	380 578,72	0,00	99,44%
		81 10	Odsetki od samorządowych papierów wartościowych lub zaciągniętych przez jednostkę samorządu terytorialnego kredytów i pożyczek	321 716,85	382 716,85	61 000,00	18,96%	380 578,72	0,00	99,44%
<b>RAZEM</b>				<b>321 716,85</b>	<b>382 716,85</b>	<b>61 000,00</b>	<b>18,96%</b>	<b>380 578,72</b>	<b>0,00</b>	<b>99,44%</b>
<b>ROZLICZENIA Z TYTUŁU PORĘCZEŃ I GWARANCJI UDZIELONYCH PRZEZ SKARB PAŃSTWA LUB JEDNOSTKĘ SAMORZĄDU TERYTORIALNEGO PLANOWANE I ZREALIZOWANE PRZEZ URZĄD GMINY STRYSZAWA DO 31.12.2014 R.</b>										
<b>757</b>			<b>Obsługa długu publicznego</b>	<b>48 283,15</b>	<b>47 283,15</b>	<b>-1 000,00</b>	<b>-2,07%</b>	<b>0,00</b>	<b>0,00</b>	<b>0,00%</b>
	75704		Rozliczenia z tytułu poręczeń i gwarancji udzielonych przez Skarb Państwa lub jednostkę samorządu terytorialnego	48 283,15	47 283,15	-1 000,00	-2,07%	0,00	0,00	0,00%
		8020	Wyплаты z tytułu gwarancji i poręczeń	48 283,15	47 283,15	-1 000,00	-2,07%	0,00	0,00	0,00%
<b>RAZEM</b>				<b>48 283,15</b>	<b>47 283,15</b>	<b>-1 000,00</b>	<b>-2,07%</b>	<b>0,00</b>	<b>0,00</b>	<b>0,00%</b>

Wójt Gminy  
mgr inż. Rafał Lasek

Załącznik nr 18  
do zarządzenia Nr 0050.7.2015  
Wójta Gminy Stryszawa  
z dnia 16 stycznia 2015 r.

**WYDATKI DO DYSPOZYCJI JEDNOSTEK POMOCNICZYCH GMINY STRYSZAWA W 2014 ROKU PLANOWANE  
I ZREALIZOWANE DO 31.12.2014 R.**

Lp.	Dział	Rozdział	Rady Sołeckie - zadanie	Środki przeznaczone na dane sołectwo w 2013 r. zgodnie z art. 2 ust. 1 ustawy o funduszu sołeckim	WYKONANIE	% wykonania planu
				Kwota w zł	Kwota w zł	
1	2	3	4	5	6	7
<b>1</b>	<b>600</b>	<b>60016</b>	<b>Stryszawa Górna</b>	<b>25 994,00</b>	<b>25 925,60</b>	<b>99,74%</b>
			<i>wydatki bieżące jednostek budżetowych, w tym</i>	11 000,00	10 936,60	99,42%
			<i>wydatki związane z realizacją zadań statutowych jednostek budżetowych</i>	11 000,00	10 936,60	99,42%
			<i>zakup prefabrykatów betonowych</i>	11 000,00	10 936,60	99,42%
	750	75075	Stryszawa Górna	1 994,00	1 994,00	100,00%
			<i>wydatki bieżące jednostek budżetowych, w tym:</i>	1 994,00	1 994,00	100,00%
			<i>wydatki związane z realizacją zadań statutowych jednostek budżetowych</i>	1 994,00	1 994,00	100,00%
			<i>organizacja dożynek sołeckich</i>	1 994,00	1 994,00	100,00%
	754	75412	Stryszawa Górna	8 000,00	7 995,00	99,94%
			<i>wydatki bieżące jednostek budżetowych, w tym:</i>	8 000,00	7 995,00	99,94%
			<i>wydatki związane z realizacją zadań statutowych jednostek budżetowych</i>	8 000,00	7 995,00	99,94%
			<i>remont samochodu OSP Stryszawa</i>	8 000,00	7 995,00	99,94%

	801	80101	Stryszawa Górna	5 000,00	5 000,00	100,00%
			wydatki majątkowe	5 000,00	5 000,00	100,00%
			doposażenie placu zabaw obok Zespołu Szkoły i Schroniska Młodzieżowego w Stryszawie	5 000,00	5 000,00	100,00%
<b>2</b>	600	60016	<b>Stryszawa Dolna</b>	<b>25 994,00</b>	<b>25 986,22</b>	<b>99,97%</b>
			wydatki bieżące jednostek budżetowych, w tym	25 994,00	25 986,22	99,97%
			wydatki związane z realizacją zadań statutowych jednostek budżetowych	25 994,00	25 986,22	99,97%
			zakup prefabrykatów betonowych	25 994,00	25 986,22	99,97%
<b>3</b>	600	60016	<b>Krzeszów</b>	<b>25 994,00</b>	<b>25 974,66</b>	<b>99,93%</b>
			wydatki bieżące jednostek budżetowych, w tym:	15 994,00	15 974,67	99,88%
1	2	3	4	5	6	7
			wydatki związane z realizacją zadań statutowych jednostek budżetowych	15 994,00	15 974,67	99,88%
			zakup prefabrykatów betonowych	15 994,00	15 974,67	99,88%
	750	75075	Krzeszów	2 000,00	2 000,00	100,00%
			wydatki bieżące jednostek budżetowych, w tym:	2 000,00	2 000,00	100,00%
			wydatki związane z realizacją zadań statutowych jednostek budżetowych	2 000,00	2 000,00	100,00%
			organizacja dożynek soleckich	2 000,00	2 000,00	100,00%
	900	90015	Krzeszów	8 000,00	7 999,99	100,00%
			wydatki majątkowe	8 000,00	7 999,99	100,00%
			projekt oświetlenia Osiedle Sikorowiec	8 000,00	7 999,99	100,00%
<b>4</b>	600	60016	<b>Lachowice</b>	<b>25 994,00</b>	<b>25 787,19</b>	<b>99,20%</b>
			wydatki bieżące jednostek budżetowych, w tym:	12 994,00	12 967,19	99,79%
			wydatki związane z realizacją zadań statutowych jednostek budżetowych	12 994,00	12 967,19	99,79%
			zakup prefabrykatów betonowych	12 994,00	12 967,19	99,79%
	801	80110	Lachowice	13 000,00	12 820,00	98,62%

			wydatki majątkowe	13 000,00	12 820,00	98,62%
			projekt boiska wielofunkcyjnego przy Gimnazjum Nr 2 w Lachowicach	13 000,00	12 820,00	98,62%
<b>5</b>	630	63003	<b>Kuków</b>	<b>25 994,00</b>	<b>25 994,00</b>	<b>100,00%</b>
			wydatki majątkowe	25 994,00	25 994,00	100,00%
			zagospodarowanie terenu przyległego do toru rowerowego	25 994,00	25 994,00	100,00%
<b>6</b>	600	60016	<b>Targoszów</b>	<b>11 099,44</b>	<b>11 099,00</b>	<b>100,00%</b>
			wydatki bieżące jednostek budżetowych, w tym:	5 099,00	5 099,00	100,00%
			wydatki związane z realizacją zadań statutowych jednostek budżetowych	5 099,00	5 099,00	100,00%
			remont drogi Targoszów Snokówka	5 099,00	5 099,00	100,00%
	750	75075	Targoszów	6 000,44	6 000,00	99,99%
			wydatki bieżące jednostek budżetowych, w tym:	6 000,44	6 000,00	99,99%
			wydatki związane z realizacją zadań statutowych jednostek budżetowych	6 000,44	6 000,00	99,99%
			zakup materiałów i szycie strojów dla Koła Gospodyń Wiejskich	3 000,00	3 000,00	100,00%
			organizacja uroczystości 50-lecia OSP Targoszów	3 000,44	3 000,00	99,99%
<b>7</b>	600	60016	<b>Kurów</b>	<b>19 989,39</b>	<b>19 966,73</b>	<b>99,89%</b>
			wydatki bieżące jednostek budżetowych, w tym:	10 989,39	10 966,73	99,79%
1	2	3	4	5	6	7
			wydatki związane z realizacją zadań statutowych jednostek budżetowych	10 989,39	10 966,73	99,79%
			zakup prefabrykatów betonowych	10 989,39	10 966,73	99,79%
	700	70005	Kurów	9 000,00	9 000,00	100,00%
			wydatki majątkowe	9 000,00	9 000,00	100,00%
			przebudowa dojścia do Szkoły Podst a wowej	9 000,00	9 000,00	100,00%
<b>8</b>	700	70005	<b>Pewelka</b>	<b>12 919,02</b>	<b>12 919,02</b>	<b>100,00%</b>

			<i>wydatki bieżące jednostek budżetowych, w tym:</i>	12 919,02	12 919,02	100,00%
			<i>wydatki związane z realizacją zadań statutowych jednostek budżetowych</i>	12 919,02	12 919,02	100,00%
			<i>zakup i wyłożenie kostki brukowej na placu rekreacyjnym</i>	12 919,02	12 919,02	100,00%
<b>9</b>	754	75412	<b>Hucisko</b>	<b>13 360,92</b>	<b>13 360,92</b>	<b>100,00%</b>
			<i>wydatki bieżące jednostek budżetowych, w tym:</i>	5 360,92	5 360,92	100,00%
			<i>wydatki związane z realizacją zadań statutowych jednostek budżetowych</i>	5 360,92	5 360,92	100,00%
			<i>zakup odzieży ochronnej</i>	5 360,92	5 360,92	100,00%
	754	75412	Hucisko	8 000,00	8 000,00	100,00%
			<i>wydatki majątkowe</i>	8 000,00	8 000,00	100,00%
			<i>zakup aparatów ochrony dróg oddech o wych</i>	8 000,00	8 000,00	100,00%
<b>10</b>			<b>RAZEM</b>	<b>187 338,77</b>	<b>187 013,34</b>	<b>99,83%</b>

Załącznik nr 19  
do zarządzenia Nr 0050.7.2015  
Wójta Gminy Stryszawa  
z dnia 16 stycznia 2015 r.

WYDATKI PLANOWANE I ZREALIZOWANE PRZEZ GMINNY OŚRODEK POMOCY SPOŁECZNEJ W STRYSZAWIE DO 31.12.2014 r.									
DZIAŁ	ROZDZIAŁ	§	TREŚĆ	PLAN		ZMIANA PLANU		WYKONANI E	% wykonania planu
				pierwotny	ostateczny	w wartościach bezwzględnych	w ujęciu%		
1	2	3	4	5	5	7	8	9	10
<b>852</b>			<b>Pomoc społeczna</b>	<b>4 437 578,45</b>	<b>5 020 838,14</b>	<b>415 838,14</b>	<b>13,14%</b>	<b>4 847 517,79</b>	<b>96,55%</b>
	85202		Domy pomocy społecznej	230 400,00	200 000,00	-30 400,00	-13,19%	168 842,46	84,42%
		4330	Zakup usług przez jednostki samorządu terytorialnego od innych jednostek samorządu terytorialnego	230 400,00	200 000,00	-30 400,00	-13,19%	168 842,46	84,42%
	85204		Rodziny zastępcze	8 000,00	12 300,00	4 300,00	0,00%	12 281,65	99,85%
		4330	Zakup usług przez jednostki samorządu terytorialnego od innych jednostek samorządu terytorialnego	8 000,00	12 300,00	4 300,00	0,00%	12 281,65	99,85%
	85212		Świadczenia rodzinne, świadczenia z funduszu alimentacyjnego oraz składki na ubezpieczenia emerytalne i rentowne z ubezpieczenia społecznego	2 961 215,00	3 124 638,00	163 423,00	5,52%	3 099 597,81	99,20%
		2910	Zwrot dotacji oraz płatności, w tym wykorzystanych niezgodnie z przeznaczeniem lub wykorzystanych z naruszeniem procedur, o których mowa w art. 184 ustawy, pobranych nienależnie lub w nadmiernej wysokości	35 000,00	35 000,00	0,00	0,00%	19 906,83	56,88%

1	2	3	4	5	5	7	8	9	10
		3020	Wydatki osobowe niezaliczone do wynagrodzeń	1 300,00	1 300,00	0,00	0,00	1 300,00	100,00%
		3110	Świadczenia społeczne	2 774 985,00	2 849 488,00	74 503,00	2,68%	2 842 631,10	99,76%
		4010	Wynagrodzenia osobowe pracowników	47 000,00	49 320,00	2 320,00	4,94%	48 876,35	99,10%
		4040	Dodatkowe wynagrodzenie roczne	6 000,00	6 000,00	0,00	0,00%	6 000,00	100,00%
		4110	Składki na ubezpieczenia społeczne	78 000,00	149 400,00	71 400,00	91,54%	147 878,09	98,98%
		4120	Składki na Fundusz Pracy	2 000,00	2 600,00	600,00	30,00%	2 375,08	91,35%
		4210	Zakup materiałów i wyposażenia	3 000,00	4 400,00	1 400,00	46,67%	3 825,86	86,95%
		4260	Zakup energii	1 500,00	1 000,00	-500,00	-33,33%	1 000,00	0,00%
		4280	Zakup usług zdrowotnych	500,00	100,00	-400,00	-80,00%	85,00	85,00%
		4300	Zakup usług pozostałych	5 000,00	9 800,00	4 800,00	96,00%	9 799,37	99,99%
		4350	Zakup usług dostępu do sieci Internet	1 200,00	1 100,00	-100,00	-8,33%	1 100,00	100,00%
		4370	Opłata z tytułu zakupu usług telekomunikacyjnych świadczonych w stacjonarnej publicznej sieci telefonicznej.	1 300,00	1 300,00	0,00	0,00%	1 290,24	99,25%
		4410	Podróże służbowe krajowe	1 000,00	400,00	-600,00	-60,00%	254,08	63,52%
		4440	Odpisy na zakładowy fundusz świadczeń socjalnych	1 800,00	1 800,00	0,00	0,00%	1 800,00	100,00%
		4580	Pozostałe odsetki	0,00	10 900,00	10 900,00	#DZIEL/0!	10 777,81	98,88%
		4700	Szkolenia pracowników niebędących członkami korpusu służby cywilnej	1 630,00	730,00	-900,00	-55,21%	698,00	95,62%
	85213		Składki na ubezpieczenia zdrowotne opłacane za osoby pobierające niektóre świadczenia z pomocy społecznej, niektóre świadczenia rodzinne oraz za osoby uczestniczące w zajęciach w centrum integracji społecznej	31 200,00	35 824,00	4 624,00	14,82%	32 651,25	91,14%

		4130	Składki na ubezpieczenia zdrowotne	31 200,00	35 824,00	4 624,00	14,82%	32 651,25	91,14%
1	2	3	4	5	5	7	8	9	10
	85214		Zasiłki i pomoc w naturze oraz składki na ubezpieczenie emerytalne i rentowe	176 152,00	222 466,00	46 314,00	26,29%	221 338,15	99,49%
		3110	Świadczenia społeczne	150 000,00	196 314,00	46 314,00	30,88%	196 301,24	99,99%
		3119	Świadczenia społeczne	26 152,00	26 152,00	0,00	0,00%	25 036,91	95,74%
	85215		Dodatki mieszkaniowe	10 000,00	12 000,00	2 000,00	20,00%	11 233,94	93,62%
		3110	Świadczenia społeczne	10 000,00	12 000,00	2 000,00	20,00%	11 233,94	93,62%
	85216		Zasiłki stałe	200 000,00	269 648,00	69 648,00	34,82%	240 886,12	89,33%
		3110	Świadczenia społeczne	200 000,00	269 648,00	69 648,00	34,82%	240 886,12	89,33%
	85219		Ośrodki pomocy społecznej	683 269,45	688 833,45	5 564,00	0,81%	635 021,03	92,19%
		3020	Wydatki osobowe niezaliczone do wynagrodzeń	4 500,00	5 000,00	500,00	11,11%	4 221,40	84,43%
		4010	Wynagrodzenia osobowe pracowników	478 600,00	480 164,00	1 564,00	0,33%	449 089,59	93,53%
		4040	Dodatkowe wynagrodzenie roczne	32 000,00	33 250,00	1 250,00	3,91%	33 215,32	99,90%
		4110	Składki na ubezpieczenia społeczne	92 000,00	90 250,00	-1 750,00	-1,90%	78 828,12	87,34%
		4120	Składki na Fundusz Pracy	10 000,00	8 000,00	-2 000,00	-20,00%	5 984,18	74,80%
		4170	Wynagrodzenia bezosobowe	6 000,00	3 700,00	-2 300,00	-38,33%	3 700,00	100,00%
		4210	Zakup materiałów i wyposażenia	10 000,00	16 800,00	6 800,00	68,00%	16 334,15	97,23%
		4240	Zakup pomocy naukowych, dydaktycznych i książek	0,00	1 500,00	1 500,00	0,00%	1 224,43	81,63%
		4260	Zakup energii	4 000,00	2 000,00	-2 000,00	-50,00%	1 268,59	63,43%
		4270	Zakup usług remontowych	1 000,00	0,00	-1 000,00	-100,00%	0,00	0,00%
		4280	Zakup usług zdrowotnych	500,00	500,00	0,00	0,00%	360,00	72,00%
		4300	Zakup usług pozostałych	11 420,00	11 620,00	200,00	1,75%	10 407,64	89,57%
		4350	Zakup usług dostępu do sieci Internet	1 600,00	1 600,00	0,00	0,00%	1 100,00	68,75%
		4360	Opłaty z tytułu zakupu usług telekomunikacyjnych telefonii komórkowej	0,00	300,00	300,00	0,00%	295,26	98,42%

		4370	Opłata z tytułu zakupu usług telekomunikacyjnych świadczonych w stacjonarnej publicznej sieci telefonicznej.	2 000,00	3 000,00	1 000,00	50,00%	1 948,83	64,96%
		4410	Podróże służbowe krajowe	12 000,00	13 500,00	1 500,00	12,50%	12 807,57	94,87%
		4430	Różne opłaty i składki	3 000,00	3 000,00	0,00	0,00%	1 729,95	0,00%
1	2	3	4	5	5	7	8	9	10
		4440	Odpisy na zakładowy fundusz świadczeń socjalnych	10 350,00	10 350,00	0,00	0,00%	9 456,00	91,36%
		4480	Podatek od nieruchomości	299,45	299,45	0,00	0,00%	210,00	70,13%
		4610	Koszty postępowania sądowego i prokuratorskiego	0,00	0,00	0,00	0,00%	0,00	#DZIEL/0!
		4700	Szkolenia pracowników niebędących członkami korpusu służby cywilnej	4 000,00	4 000,00	0,00	0,00%	2 840,00	71,00%
	85228		Usługi opiekuńcze i specjalistyczne usługi opiekuńcze	3 000,00	0,00	-3 000,00	-100,00%	0,00	0,00%
		4170	Wynagrodzenia bezosobowe	3 000,00	0,00	-3 000,00	-100,00%	0,00	0,00%
	85278		Usuwanie skutków klęsk żywiołowych	0,00	10 000,00	10 000,00	0,00%	9 900,00	99,00%
		3110	Świadczenia społeczne	0,00	10 000,00	10 000,00	0,00%	9 900,00	99,00%
	85295		Pozostała działalność	134 342,00	277 707,14	143 365,14	106,72%	251 821,03	90,68%
		3110	Świadczenia społeczne	134 342,00	274 690,00	140 348,00	104,47%	249 259,32	90,74%
		4210	Zakup materiałów i wyposażenia	0,00	3 017,14	3 017,14	0,00%	2 561,71	84,91%
<b>853</b>			<b>Pozostałe zadania w zakresie polityki społecznej</b>	<b>167 421,55</b>	<b>167 421,55</b>	<b>0,00</b>	<b>0,00%</b>	<b>163 944,35</b>	<b>97,92%</b>
	85395		Pozostała działalność	167 421,55	167 421,55	0,00	0,00%	163 944,35	97,92%
		4017	Wynagrodzenia osobowe pracowników	80 088,63	70 694,25	-9 394,38	-11,73%	70 587,23	99,85%
		4019	Wynagrodzenia osobowe pracowników	1 211,37	1 239,75	28,38	2,34%	1 237,34	99,81%
		4047	Dodatkowe wynagrodzenie roczne	2 764,74	0,00	-2 764,74	-100,00%	0,00	0,00%

		4049	Dodatkowe wynagrodzenie roczne	41,81	0,00	-41,81	-100,00%	0,00	0,00%
		4117	Składki na ubezpieczenia społeczne	0,00	12 526,96	12 526,96	0,00%	12 321,53	98,36%
		4119	Składki na ubezpieczenia społeczne	0,00	219,59	219,59	0,00%	216,03	98,38%
		4127	Składki na Fundusz Pracy	0,00	1 696,27	1 696,27	0,00%	1 289,66	76,03%
		4129	Składki na Fundusz Pracy	0,00	29,73	29,73	0,00%	22,56	75,88%
		4177	Wynagrodzenia bezosobowe	0,00	5 661,75	5 661,75	0,00%	4 953,18	87,48%
		4179	Wynagrodzenia bezosobowe	0,00	99,25	99,25	0,00%	86,82	87,48%
1	2	3	4	5	5	7	8	9	10
		4217	Zakup materiałów i wyposażenia	4 339,22	2 069,24	-2 269,98	-52,31%	343,97	16,62%
		4219	Zakup materiałów i wyposażenia	65,77	35,76	-30,01	-45,63%	6,03	16,86%
		4307	Zakup usług pozostałych	77 734,25	71 888,83	-5 845,42	-7,52%	71 624,51	99,63%
		4309	Zakup usług pozostałych	1 175,76	1 260,17	84,41	7,18%	1 255,49	99,63%
<b>Razem</b>				<b>4 605 000,00</b>	<b>5 020 838,14</b>	<b>415 838,14</b>	<b>9,03%</b>	<b>4 847 517,79</b>	<b>96,55%</b>

Wójt Gminy  
mgr inż. Rafał Lasek

Załącznik nr 20  
do zarządzenia Nr 0050.7.2015  
Wójta Gminy Stryszawa  
z dnia 16 stycznia 2015 r.

**SPRAWOZDANIE RZECZOWO-FINANSOWE Z ZADAŃ ZREALIZOWANYCH ZE ŚRODKÓW BUDŻETU PAŃSTWA ORAZ BUDŻETU GMINY  
W ZAKRESIE ŚWIADCZEŃ SPOŁECZNYCH ZA ROK 2014 ZREALIZOWANYCH PRZEZ GMINNY OŚRODEK POMOCY SPOŁECZNEJ  
W STRYSZAWIE**

LP	Wyszczególnienie	Kwota wydatku	Liczba świadczeń	Przeciętny koszt
<b>I</b>	<b>Świadczenia rodzinne</b>	<b>3 079 691,00</b>		
	Zasiłki rodzinne	891 925,00	8977	99,36
	Opieka nad dzieckiem/w okresie urlopu wychowawczego	97 921,00	255	384,00
	Samotnego wychowywania dziecka	71 790,00	411	174,67
	Kształcenia i rehabilitacji dziecka niepełnosprawnego	36 360,00	478	76,07
	Rozpoczęcia roku szkolnego	56 200,00	562	100,00
	Podjęcie nauki poza miejscem zamieszkania	69 210,00	1325	52,23
	Wychowywania dziecka w rodzinie wielodzietnej	111 680,00	1396	80,00
	Specjalny zasiłek opiekuńczy	35 360,00	68	520,00
	Jednorazowa zapomoga z tytułu urodzenia dziecka	149 000,00	149	1 000,00
	Zasiłki pielęgnacyjne	417 843,00	2731	153,00
	Świadczenia pielęgnacyjne	327 240,00	443	738,61
	Fundusz alimentacyjny	277 163,00	735	377,09
	Składki na ubezpieczenie emerytalno rentowe podopiecznych	136 582,00	823	165,96
	Dodatek do świadczenia pielęgnacyjnego.	85 000,00	425	200,00
	Zasiłek dla opiekuna	305 639,00	596	512,82
	Odsetki od zasiłku	10 778,00		
<b>II</b>	<b>Koszt DPS</b>	<b>168 842,00</b>	<b>72</b>	<b>2 345,03</b>
<b>III</b>	<b>Składki zdrowotne podopiecznych i matek</b>	<b>29 372,00</b>	<b>659</b>	<b>44,57</b>
<b>IV</b>	<b>Zasiłki i pomoc w naturze + składki emerytalno rentowe</b>	<b>462 253,00</b>		
	Zasiłki stałe	240 886,00	502	479,85
	Zasiłki celowe i w naturze + POKL	186 155,00	1125	165,47
	Zasiłki okresowe	32 112,00	128	250,87

	Pogrzeby	3 100,00	1	3 100,00
<b>V</b>	<b>Umieszczenie w rodzinie zastępczej</b>	<b>12 282,00</b>	<b>60</b>	<b>204,70</b>
<b>VI</b>	<b>Dodatki mieszkaniowe</b>	<b>11 234,00</b>	<b>132</b>	<b>85,11</b>
<b>VII</b>	<b>Usuwanie skutków zdarzeń losowych</b>	<b>9 900,00</b>	<b>5</b>	<b>1 980,00</b>
<b>III</b>	<b>Posiłki i żywienie młodzieży</b>	<b>134 059,00</b>		
	Żywienie w placówkach szkolnych i przedszkolnych	114 271,00	35710	3,20
	Żywienie w formie zasiłku celowego i świadczeń rzeczowych	19 788,00	194	102,00

Wójt Gminy  
mgr inż. Rafał Lasek

Załącznik nr 21  
do zarządzenia Nr 0050.7.2015  
Wójta Gminy Stryszawa  
z dnia 16 stycznia 2015 r.

WYDATKI PLANOWANE I ZREALIZOWANE PRZEZ ZESPÓŁ EKONOMICZNO - ADMINISTRACYJNY OŚWIATY DO DNIA 31.12.2014 r.									
DZIAŁ	ROZDZIAŁ	§	TREŚĆ	PLAN		ZMIANA PLANU		WYKO- NANIE	% wykonania planu
				pierwotny	ostateczny	w wartościach bezwzględnych	w ujęciu%		
1	2	3	4	5	5	7	8	9	10
<b>801</b>			<b>Oświata i wychowanie</b>	<b>1 463 801,00</b>	<b>1 510 658,61</b>	<b>46 857,61</b>	<b>3,20%</b>	<b>1 469 898,75</b>	<b>97,30%</b>
	80103		Oddziały przedszkolne w szkołach podstawowych	0,00	182 575,22	182 575,22	0,00%	174 149,83	95,39%
		4217	Zakup materiałów i wyposażenia	0,00	62 916,34	62 916,34	0,00%	61 185,68	97,25%
		4219	Zakup materiałów i wyposażenia	0,00	11 102,88	11 102,88	0,00%	10 797,47	97,25%
		4247	Zakup pomocy naukowych, dydaktycznych i książek	0,00	41 416,25	41 416,25	0,00%	38 642,70	93,30%
		4249	Zakup pomocy naukowych, dydaktycznych i książek	0,00	7 308,75	7 308,75	0,00%	6 819,30	93,30%
		4307	Zakup usług pozostałych	0,00	2 550,00	2 550,00	0,00%	2 550,00	100,00%
		4309	Zakup usług pozostałych	0,00	450,00	450,00	0,00%	450,00	100,00%
		6057	Wydatki inwestycyjne jednostek budżetowych	0,00	13 452,95	13 452,95	0,00%	13 323,76	99,04%
		6059	Wydatki inwestycyjne jednostek budżetowych	0,00	2 374,05	2 374,05	0,00%	2 351,25	99,04%
		6067	Wydatki na zakupy inwestycyjne jednostek budżet.	0,00	34 853,40	34 853,40	0,00%	32 325,22	92,75%
		6069	Wydatki na zakupy inwestycyjne jednostek budżet.	0,00	6 150,60	6 150,60	0,00%	5 704,45	92,75%
	80113		Dowożenie uczniów do szkół	769 646,00	634 576,00	-135 070,00	-17,55%	627 891,78	98,95%
		3020	Wydatki osobowe niezaliczone do wynagrodzeń	3 000,00	1 500,00	-1 500,00	-50,00%	1 428,94	95,26%

		4010	Wynagrodzenia osobowe pracowników	200 000,00	157 113,32	-42 886,68	-21,44%	156 751,39	99,77%
		4040	Dodatkowe wynagrodzenie roczne	14 000,00	11 586,68	-2 413,32	-17,24%	11 586,68	100,00%
		4110	Składki na ubezpieczenia społeczne	28 000,00	28 000,00	0,00	0,00%	27 533,18	98,33%
		4120	Składki na Fundusz Pracy	4 500,00	3 300,00	-1 200,00	-26,67%	3 110,03	94,24%
1	2	3	4	5	5	7	8	9	10
		4210	Zakup materiałów i wyposażenia	80 000,00	91 100,00	11 100,00	13,88%	89 603,02	98,36%
		4260	Zakup energii	1 000,00	0,00	-1 000,00	-100,00%	0,00	0,00%
		4270	Zakup usług remontowych	20 000,00	14 400,00	-5 600,00	-28,00%	13 327,51	92,55%
		4280	Zakup usług zdrowotnych	500,00	500,00	0,00	0,00%	180,00	36,00%
		4300	Zakup usług pozostałych	400 000,00	311 730,00	-88 270,00	-22,07%	309 876,51	99,41%
		4370	Opłaty z tytułu zakupu usług telekomunikacyjnych telefonii stacjonarnej	800,00	200,00	-600,00	-75,00%	0,00	0,00%
		4410	Podróże służbowe krajowe	1 000,00	300,00	-700,00	-70,00%	244,08	81,36%
		4430	Różne opłaty i składki	6 000,00	4 000,00	-2 000,00	-33,33%	4 000,00	100,00%
		4440	Odpisy na zakładowy fundusz świadczeń socjalnych	6 746,00	6 746,00	0,00	0,00%	6 746,00	100,00%
		4500	Pozostałe podatki na rzecz budżetów jednostek samorządu terytorialnego	2 100,00	2 100,00	0,00	0,00%	2 016,00	96,00%
		4780	Składki na Fundusz Emerytur Pomostowych	2 000,00	2 000,00	0,00	0,00%	1 488,44	74,42%
	80114		Zespoły obsługi ekonomiczno - administracyjnej szkół	452 752,00	413 355,67	-39 396,33	-8,70%	408 689,10	98,87%
		3020	Wydatki osobowe niezaliczone do wynagrodzeń	2 500,00	2 500,00	0,00	0,00%	2 008,33	80,33%
		4010	Wynagrodzenia osobowe pracowników	350 000,00	295 704,56	-54 295,44	-15,51%	294 987,27	99,76%
		4040	Dodatkowe wynagrodzenie roczne	15 000,00	21 135,13	6 135,13	40,90%	21 135,13	100,00%
		4110	Składki na ubezpieczenia społeczne	45 000,00	51 600,00	6 600,00	14,67%	51 135,38	99,10%
		4120	Składki na Fundusz Pracy	8 000,00	6 500,00	-1 500,00	-18,75%	6 091,53	93,72%
		4170	Wynagrodzenia bezosobowe	0,00	2 100,00	2 100,00	0,00%	2 100,00	100,00%
		4210	Zakup materiałów i wyposażenia	7 000,00	8 500,00	1 500,00	21,43%	8 073,42	94,98%
		4240	Zakup pomocy naukowych, dydaktycznych i książek	2 000,00	1 499,98	-500,02	-25,00%	1 216,92	81,13%

		4280	Zakup usług zdrowotnych	600,00	600,00	0,00	0,00%	337,00	56,17%
		4300	Zakup usług pozostałych	3 000,00	1 970,00	-1 030,00	-34,33%	1 969,38	99,97%
		4350	Zakup usług dostępu do sieci Internet	3 500,00	3 500,00	0,00	0,00%	2 937,24	83,92%
		4370	Opłaty z tytułu zakupu usług telekomunikacyjnych telefonii stacjonarnej	3 000,00	3 300,00	300,00	10,00%	3 021,04	91,55%
		4410	Podróże służbowe krajowe	3 500,00	4 000,00	500,00	14,29%	3 873,66	96,84%
1	2	3	4	5	5	7	8	9	10
		4440	Odpisy na zakładowy fundusz świadczeń socjalnych	5 652,00	6 746,00	1 094,00	19,36%	6 746,00	100,00%
		4700	Szkolenia pracowników niebędących członkami korpusu służby cywilnej	4 000,00	3 700,00	-300,00	-7,50%	3 056,80	82,62%
	80195		Pozostała działalność	241 403,00	280 151,72	38 748,72	16,05%	259 168,04	92,51%
		4017	Wynagrodzenia osobowe pracowników	6 468,50	6 468,50	0,00	0,00%	6 392,76	98,83%
		4019	Wynagrodzenia osobowe pracowników	1 141,50	1 141,50	0,00	0,00%	1 128,12	98,83%
		4117	Składki na ubezpieczenia społeczne	1 105,00	1 105,00	0,00	0,00%	1 083,13	98,02%
		4119	Składki na ubezpieczenia społeczne	195,00	195,00	0,00	0,00%	191,15	98,03%
		4127	Składki na Fundusz Pracy	161,50	161,50	0,00	0,00%	155,16	96,07%
		4129	Składki na Fundusz Pracy	28,50	28,50	0,00	0,00%	27,38	96,07%
		4177	Wynagrodzenia bezosobowe	146 506,85	148 121,85	1 615,00	1,10%	148 048,75	99,95%
		4179	Wynagrodzenia bezosobowe	25 854,15	26 139,15	285,00	1,10%	26 126,25	99,95%
		4217	Zakup materiałów i wyposażenia	0,00	7 650,00	7 650,00	0,00%	4 099,98	53,59%
		4219	Zakup materiałów i wyposażenia	0,00	1 350,00	1 350,00	0,00%	723,54	53,60%
		4247	Zakup pomocy naukowych, dydaktycznych i książek	0,00	19 081,41	19 081,41	0,00%	14 519,50	76,09%
		4249	Zakup pomocy naukowych, dydaktycznych i książek	0,00	3 367,31	3 367,31	0,00%	2 562,26	76,09%
		4307	Zakup usług pozostałych	50 485,75	51 250,75	765,00	1,52%	42 128,60	82,20%
		4309	Zakup usług pozostałych	8 909,25	9 044,25	135,00	1,52%	7 434,46	82,20%
		4440	Odpisy na zakładowy fundusz świadczeń socjalnych	547,00	547,00	0,00	0,00%	547,00	100,00%

		4707	Szkolenia pracowników niebędących członkami korpusu służby cywilnej	0,00	3 825,00	3 825,00	#DZIEL/0!	3 400,00	88,89%
		4709	Szkolenia pracowników niebędących członkami korpusu służby cywilnej	0,00	675,00	675,00	#DZIEL/0!	600,00	88,89%
<b>RAZEM</b>				<b>1 463 801,00</b>	<b>1 510 658,61</b>	<b>-135 717,61</b>	<b>3,20%</b>	<b>1 469 898,75</b>	<b>97,30%</b>

Wójt Gminy  
**mgr inż. Rafał Lasek**

Załącznik nr 22  
do zarządzenia Nr 0050.7.2015  
Wójta Gminy Stryszawa  
z dnia 16 stycznia 2015 r.

WYDATKI PLANOWANE I ZREALIZOWANE PRZEZ GIMNAZJUM NR 1 W STRYSZAWIE DO DNIA 31.12.2014 r.									
DZIAŁ	ROZ-DZIAŁ	§	TREŚĆ	PLAN		ZMIANA PLANU		WYKO-NANIE	% wykonania planu
				pierwotny	ostateczny	w wartościach bezwzględnych	w ujęciu%		
1	2	3	4	5	5	7	8	9	10
<b>801</b>			<b>Oświata i wychowanie</b>	<b>2 117 406,00</b>	<b>2 015 973,97</b>	<b>-101 432,03</b>	<b>-4,79%</b>	<b>1 956 967,84</b>	<b>97,07%</b>
	80110		Gimnazja	1 917 585,00	1 807 486,97	-110 098,03	-5,74%	1 760 960,14	97,43%
		3020	Wydatki osobowe nie zaliczane do wynagrodzeń	78 000,00	76 500,00	-1 500,00	-1,92%	75 912,50	99,23%
		4010	Wynagrodzenia osobowe pracowników	1 200 000,00	1 167 494,85	-32 505,15	-2,71%	1 146 049,15	98,16%
		4040	Dodatkowe wynagrodzenie roczne	100 000,00	95 005,15	-4 994,85	-4,99%	95 005,15	100,00%
		4110	Składki na ubezpieczenia społeczne	240 000,00	221 500,00	-18 500,00	-7,71%	206 411,32	93,19%
		4120	Składki na Fundusz Pracy	34 000,00	28 200,00	-5 800,00	-17,06%	26 056,70	92,40%
		4210	Zakup materiałów i wyposażenia	130 000,00	76 000,00	-54 000,00	-41,54%	73 491,31	96,70%
		4240	Zakup pomocy naukowych, dydaktycznych i książek	4 000,00	19 952,97	15 952,97	398,82%	19 952,97	100,00%
		4260	Zakup energii	20 000,00	16 700,00	-3 300,00	-16,50%	14 238,95	85,26%
		4270	Zakup usług remontowych	25 000,00	18 400,00	-6 600,00	-26,40%	17 435,07	94,76%
		4280	Zakup usług zdrowotnych	1 500,00	935,00	-565,00	-37,67%	935,00	100,00%
		4300	Zakup usług pozostałych	15 000,00	17 000,00	2 000,00	13,33%	16 857,88	99,16%
		4350	Zakup usług dostępu do sieci Internet	2 500,00	2 200,00	-300,00	-12,00%	1 625,45	73,88%
		4370	Opłaty z tytułu zakupu usług telekomunikacyjnych telefonii stacjonarnej	1 500,00	1 800,00	300,00	20,00%	1 500,72	83,37%
		4410	Podróże służbowe krajowe	1 000,00	1 500,00	500,00	50,00%	1 438,97	95,93%
		4430	Różne opłaty i składki	2 200,00	1 781,00	-419,00	-19,05%	1 781,00	100,00%
		4440	Odpisy na zakładowy fundusz świadczeń socjalnych	59 885,00	60 634,00	749,00	1,25%	60 634,00	100,00%

1	2	3	4	5	5	7	8	9	10
		4520	Opłaty na rzecz budżetów jednostek samorządu terytorialnego	3 000,00	384,00	-2 616,00	-87,20%	384,00	100,00%
		4700	Szkolenia pracowników niebędących członkami korpusu służby cywilnej	0,00	1 500,00	1 500,00	0,00%	1 250,00	83,33%
	80146		Dokształcanie i doskonalenie nauczycieli	11 125,00	10 191,00	-934,00	-8,40%	9 566,87	93,88%
		4210	Zakup materiałów i wyposażenia	500,00	1 066,00	566,00	113,20%	928,87	87,14%
		4300	Zakup usług pozostałych	10 625,00	9 125,00	-1 500,00	-14,12%	8 638,00	94,66%
	80148		Stołówki szkolne	175 735,00	185 335,00	9 600,00	5,46%	173 479,83	93,60%
		3020	Wydatki osobowe nie zaliczane do wynagrodzeń	1 000,00	1 000,00	0,00	0,00%	606,43	60,64%
		4010	Wynagrodzenia osobowe pracowników	65 000,00	77 242,30	12 242,30	18,83%	75 690,70	97,99%
		4040	Dodatkowe wynagrodzenie roczne	6 200,00	5 457,70	-742,30	-11,97%	5 457,70	100,00%
		4110	Składki na ubezpieczenia społeczne	12 000,00	13 100,00	1 100,00	9,17%	11 964,88	91,33%
		4120	Składki na Fundusz Pracy	1 800,00	1 800,00	0,00	0,00%	1 444,55	80,25%
		4210	Zakup materiałów i wyposażenia	8 000,00	7 500,00	-500,00	-6,25%	7 215,79	96,21%
		4220	Zakup środków żywności	75 000,00	71 000,00	-4 000,00	-5,33%	63 713,18	89,74%
		4260	Zakup energii	3 000,00	2 500,00	-500,00	-16,67%	1 651,60	66,06%
		4300	Zakup usług pozostałych	1 000,00	3 000,00	2 000,00	200,00%	3 000,00	100,00%
		4440	Odpisy na zakładowy fundusz świadczeń socjalnych	2 735,00	2 735,00	0,00	0,00%	2 735,00	100,00%
	80195		Pozostała działalność	12 961,00	12 961,00	0,00	0,00%	12 961,00	100,00%
		4440	Odpisy na zakładowy fundusz świadczeń socjalnych	12 961,00	12 961,00	0,00	0,00%	12 961,00	100,00%
<b>854</b>			<b>Edukacyjna opieka wychowawcza</b>	<b>86 920,00</b>	<b>81 525,53</b>	<b>-5 394,47</b>	<b>-6,21%</b>	<b>74 593,01</b>	<b>91,50%</b>
	85401		Świetlice szkolne	86 920,00	81 525,53	-5 394,47	-6,21%	74 593,01	91,50%
		3020	Wydatki osobowe nie zaliczane do wynagrodzeń	4 500,00	4 000,00	-500,00	-11,11%	3 627,82	90,70%
		4010	Wynagrodzenia osobowe pracowników	56 000,00	55 533,56	-466,44	-0,83%	52 428,38	94,41%
		4040	Dodatkowe wynagrodzenie roczne	5 000,00	3 466,44	-1 533,56	-30,67%	3 466,44	100,00%

1	2	3	4	5	5	7	8	9	10
		4110	Składki na ubezpieczenia społeczne	11 700,00	10 900,00	-800,00	-6,84%	8 419,44	77,24%
		4120	Składki na Fundusz Pracy	1 700,00	1 700,00	0,00	0,00%	1 206,32	70,96%
		4210	Zakup materiałów i wyposażenia	2 000,00	1 000,00	-1 000,00	-50,00%	519,08	51,91%
		4240	Zakup pomocy naukowych, dydaktycznych i książek	500,00	150,01	-349,99	-70,00%	150,01	100,00%
		4280	Zakup usług zdrowotnych	300,00	280,00	-20,00	-6,67%	280,00	100,00%
		4300	Zakup usług pozostałych	700,00	0,00	-700,00	-100,00%	0,00	0,00%
		4410	Podróże służbowe krajowe	200,00	175,52	-24,48	-12,24%	175,52	100,00%
		4440	Odpisy na zakładowy fundusz świadczeń socjalnych	4 320,00	4 320,00	0,00	0,00%	4 320,00	100,00%
<b>RAZEM</b>				<b>2 204 326,00</b>	<b>2 097 499,50</b>	<b>-106 826,50</b>	<b>-4,85%</b>	<b>2 031 560,85</b>	<b>96,86%</b>

Wójt Gminy  
**mgr inż. Rafał Lasek**

Załącznik nr 23  
do zarządzenia Nr 0050.7.2015  
Wójta Gminy Stryszawa  
z dnia 16 stycznia 2015 r.

WYDATKI PLANOWANE I ZREALIZOWANE PRZEZ GIMNAZJUM NR 2 W LACHOWICACH DO DNIA 31.12.2014 r.									
DZIAŁ	ROZDZIAŁ	§	TREŚĆ	PLAN		ZMIANA PLANU		WYKONANIE	% wykonania planu
				pierwotny	ostateczny	w wartościach bezwzględnych	w ujęciu%		
1	2	3	4	5	5	7	8	9	10
<b>801</b>			<b>Oświata i wychowanie</b>	<b>1 140 398,00</b>	<b>1 172 315,00</b>	<b>31 917,00</b>	<b>2,80%</b>	<b>1 164 103,54</b>	<b>99,30%</b>
	80110		Gimnazja	1 125 933,00	1 157 850,00	31 917,00	2,83%	1 150 836,54	99,39%
		3020	Wydatki osobowe nie zaliczane do wynagrodzeń	45 000,00	45 200,00	200,00	0,44%	44 874,82	99,28%
		4010	Wynagrodzenia osobowe pracowników	700 000,00	740 480,24	40 480,24	5,78%	740 283,23	99,97%
		4040	Dodatkowe wynagrodzenie roczne	55 000,00	60 203,76	5 203,76	9,46%	60 203,76	100,00%
		4110	Składki na ubezpieczenia społeczne	138 000,00	141 000,00	3 000,00	2,17%	140 630,18	99,74%
		4120	Składki na Fundusz Pracy	20 000,00	17 400,00	-2 600,00	-13,00%	16 952,82	97,43%
		4210	Zakup materiałów i wyposażenia	65 000,00	65 400,00	400,00	0,62%	65 099,09	99,54%
		4240	Zakup pomocy naukowych, dydaktycznych i książek	4 000,00	3 000,00	-1 000,00	-25,00%	2 890,55	96,35%
		4260	Zakup energii	15 000,00	11 000,00	-4 000,00	-26,67%	8 782,96	79,85%
		4270	Zakup usług remontowych	25 000,00	19 000,00	-6 000,00	-24,00%	17 840,62	93,90%
		4280	Zakup usług zdrowotnych	1 000,00	555,00	-445,00	-44,50%	555,00	100,00%
		4300	Zakup usług pozostałych	8 000,00	6 600,00	-1 400,00	-17,50%	6 242,19	94,58%
		4350	Zakup usług dostępu do sieci Internet	2 500,00	2 500,00	0,00	0,00%	1 896,24	75,85%
		4370	Opłaty z tytułu zakupu usług telekomunikacyjnych telefonii stacjonarnej	2 000,00	2 000,00	0,00	0,00%	1 471,48	73,57%

		4410	Podróże służbowe krajowe	1 000,00	1 000,00	0,00	0,00%	602,60	60,26%
		4430	Różne opłaty i składki	3 000,00	1 986,00	-1 014,00	-33,80%	1 986,00	100,00%
		4440	Odpisy na zakładowy fundusz świadczeń socjalnych	38 733,00	40 285,00	1 552,00	4,01%	40 285,00	100,00%
1	2	3	4	5	5	7	8	9	10
		4520	Opłaty na rzecz budżetów jednostek samorządu terytorialnego	2 000,00	240,00	-1 760,00	-88,00%	240,00	100,00%
		4700	Szkolenia pracowników niebędących członkami korpusu służby cywilnej	700,00	0,00	-700,00	-100,00%	0,00	0,00%
	80146		Dokształcanie i doskonalenie nauczycieli	6 231,00	6 231,00	0,00	0,00%	5 033,00	80,77%
		4170	Wynagrodzenia bezosobowe	0,00	1 753,00	1 753,00	0,00%	1 753,00	100,00%
		4300	Zakup usług pozostałych	6 231,00	4 478,00	-1 753,00	-28,13%	3 280,00	73,25%
	80195		Pozostała działalność	8 234,00	8 234,00	0,00	0,00%	8 234,00	100,00%
		4440	Odpisy na zakładowy fundusz świadczeń socjalnych	8 234,00	8 234,00	0,00	0,00%	8 234,00	100,00%
<b>854</b>			<b>Edukacyjna opieka wychowawcza</b>	<b>85 957,00</b>	<b>56 557,00</b>	<b>-29 400,00</b>	<b>-34,20%</b>	<b>54 882,63</b>	<b>97,04%</b>
	85401		Świetlice szkolne	85 957,00	56 557,00	-29 400,00	-34,20%	54 882,63	97,04%
		3020	Wydatki osobowe nie zaliczane do wynagrodzeń	3 000,00	3 000,00	0,00	0,00%	2 970,92	99,03%
		4010	Wynagrodzenia osobowe pracowników	58 900,00	37 210,33	-21 689,67	-36,82%	37 155,82	99,85%
		4040	Dodatkowe wynagrodzenie roczne	5 000,00	1 289,67	-3 710,33	-74,21%	1 289,67	100,00%
		4110	Składki na ubezpieczenia społeczne	11 300,00	7 300,00	-4 000,00	-35,40%	7 075,91	96,93%
		4120	Składki na Fundusz Pracy	1 700,00	1 700,00	0,00	0,00%	946,16	55,66%
		4210	Zakup materiałów i wyposażenia	1 000,00	1 000,00	0,00	0,00%	807,83	80,78%
		4240	Zakup pomocy naukowych, dydaktycznych i książek	1 000,00	1 000,00	0,00	0,00%	979,32	97,93%
		4280	Zakup usług zdrowotnych	200,00	200,00	0,00	0,00%	0,00	0,00%

		4300	Zakup usług pozostałych	200,00	200,00	0,00	0,00%	0,00	0,00%
		4440	Odpisy na zakładowy fundusz świadczeń socjalnych	3 657,00	3 657,00	0,00	0,00%	3 657,00	100,00%
<b>RAZEM</b>				<b>1 226 355,00</b>	<b>1 228 872,00</b>	<b>2 517,00</b>	<b>0,21%</b>	<b>1 218 986,17</b>	<b>99,20%</b>

Wójt Gminy  
mgr inż. Rafał Lasek

Załącznik nr 24  
do zarządzenia Nr 0050.7.2015  
Wójta Gminy Stryszawa  
z dnia 16 stycznia 2015 r.

WYDATKI PLANOWANE I ZREALIZOWANE PRZEZ ZESPÓŁ SZKÓŁ SAMORZĄDOWYCH W KRZESZOWIE DO DNIA 31.12.2014 r.									
DZIAŁ	ROZDZIAŁ	§	TREŚĆ	PLAN		ZMIANA PLANU		WYKONANI E	% wykonania planu
				pierwotny	ostateczny	w wartościach bezwzględnych	w ujęciu%		
1	2	3	4	5	5	7	8	9	10
<b>801</b>			<b>Oświata i wychowanie</b>	<b>2 188 954,00</b>	<b>2 141 907,58</b>	<b>-47 046,42</b>	<b>-2,15%</b>	<b>2 066 464,35</b>	<b>96,48%</b>
	80101		Szkoły podstawowe	727 920,00	664 300,19	-63 619,81	-8,74%	643 401,62	96,85%
		3020	Wydatki osobowe nie zaliczane do wynagrodzeń	32 000,00	31 000,00	-1 000,00	-3,13%	30 578,41	98,64%
		4010	Wynagrodzenia osobowe pracowników	460 000,00	414 000,00	-46 000,00	-10,00%	405 902,91	98,04%
		4040	Dodatkowe wynagrodzenie roczne	40 000,00	35 308,69	-4 691,31	-11,73%	35 308,69	100,00%
		4110	Składki na ubezpieczenia społeczne	90 000,00	80 000,00	-10 000,00	-11,11%	73 801,57	92,25%
		4120	Składki na Fundusz Pracy	13 000,00	10 000,00	-3 000,00	-23,08%	8 938,19	89,38%
		4210	Zakup materiałów i wyposażenia	20 000,00	33 000,00	13 000,00	65,00%	32 992,90	99,98%
		4240	Zakup pomocy naukowych, dydaktycznych i książek	2 000,00	3 128,50	1 128,50	56,43%	2 383,88	76,20%
		4260	Zakup energii	10 000,00	9 000,00	-1 000,00	-10,00%	9 000,00	100,00%
		4270	Zakup usług remontowych	15 000,00	5 000,00	-10 000,00	-66,67%	4 792,60	95,85%
		4280	Zakup usług zdrowotnych	1 000,00	1 000,00	0,00	0,00%	190,00	19,00%
		4300	Zakup usług pozostałych	9 000,00	9 700,00	700,00	7,78%	9 344,58	96,34%
		4350	Zakup usług dostępu do sieci Internet	1 800,00	800,00	-1 000,00	-55,56%	533,84	66,73%
		4370	Oplaty z tytułu zakupu usług telekomunikacyjnych telefonii stacjonarnej	2 000,00	2 000,00	0,00	0,00%	1 886,35	94,32%
		4410	Podróże służbowe krajowe	1 000,00	1 000,00	0,00	0,00%	952,70	95,27%
		4430	Różne opłaty i składki	2 000,00	2 000,00	0,00	0,00%	2 000,00	100,00%

1	2	3	4	5	5	7	8	9	10
		4440	Odpisy na zakładowy fundusz świadczeń socjalnych	26 120,00	24 363,00	-1 757,00	-6,73%	24 363,00	100,00%
	80104		Przedszkola	447 567,00	376 624,69	-70 942,31	-15,85%	358 510,55	95,19%
		3020	Wydatki osobowe nie zaliczane do wynagrodzeń	13 800,00	12 800,00	-1 000,00	-7,25%	12 435,58	97,15%
		4010	Wynagrodzenia osobowe pracowników	250 000,00	223 800,00	-26 200,00	-10,48%	218 118,16	97,46%
		4040	Dodatkowe wynagrodzenie roczne	20 000,00	12 241,69	-7 758,31	-38,79%	12 241,69	100,00%
		4110	Składki na ubezpieczenia społeczne	49 100,00	40 100,00	-9 000,00	-18,33%	36 272,49	90,46%
		4120	Składki na Fundusz Pracy	7 000,00	5 200,00	-1 800,00	-25,71%	4 386,49	84,36%
		4210	Zakup materiałów i wyposażenia	17 000,00	19 000,00	2 000,00	11,76%	18 969,59	99,84%
		4220	Zakup środków żywności	50 000,00	34 000,00	-16 000,00	-32,00%	29 304,00	86,19%
		4240	Zakup pomocy naukowych, dydaktycznych i książek	1 500,00	500,00	-1 000,00	-66,67%	405,32	81,06%
		4260	Zakup energii	6 000,00	6 000,00	0,00	0,00%	5 439,58	90,66%
		4270	Zakup usług remontowych	10 000,00	2 000,00	-8 000,00	-80,00%	1 338,00	66,90%
		4280	Zakup usług zdrowotnych	800,00	800,00	0,00	0,00%	237,00	29,63%
		4300	Zakup usług pozostałych	2 000,00	2 300,00	300,00	15,00%	2 148,06	93,39%
		4350	Zakup usług dostępu do sieci Internet	700,00	800,00	100,00	14,29%	741,41	92,68%
		4370	Opłaty z tytułu zakupu usług telekomunikacyjnych telefonii stacjonarnej	1 900,00	1 300,00	-600,00	-31,58%	887,36	68,26%
		4410	Podróże służbowe krajowe	400,00	400,00	0,00	0,00%	220,82	55,21%
		4430	Różne opłaty i składki	1 500,00	900,00	-600,00	-40,00%	882,00	98,00%
		4440	Odpisy na zakładowy fundusz świadczeń socjalnych	15 867,00	14 483,00	-1 384,00	-8,72%	14 483,00	100,00%
	80110		Gimnazja	969 729,00	1 058 639,31	88 910,31	9,17%	1 024 624,26	96,79%
		3020	Wydatki osobowe nie zaliczane do wynagrodzeń	42 000,00	42 200,00	200,00	0,48%	42 031,86	99,60%

		4010	Wynagrodzenia osobowe pracowników	605 000,00	701 000,00	96 000,00	15,87%	690 669,17	98,53%
		4040	Dodatkowe wynagrodzenie roczne	50 000,00	53 840,31	3 840,31	7,68%	53 840,31	100,00%
		4110	Składki na ubezpieczenia społeczne	123 000,00	128 800,00	5 800,00	4,72%	120 728,40	93,73%
1	2	3	4	5	5	7	8	9	10
		4120	Składki na Fundusz Pracy	17 000,00	14 000,00	-3 000,00	-17,65%	12 405,74	88,61%
		4210	Zakup materiałów i wyposażenia	55 000,00	52 460,80	-2 539,20	-4,62%	49 811,88	94,95%
		4240	Zakup pomocy naukowych, dydaktycznych i książek	3 000,00	539,20	-2 460,80	-82,03%	539,20	100,00%
		4260	Zakup energii	10 000,00	10 000,00	0,00	0,00%	5 772,15	57,72%
		4270	Zakup usług remontowych	15 000,00	6 000,00	-9 000,00	-60,00%	3 323,61	55,39%
		4280	Zakup usług zdrowotnych	1 500,00	1 500,00	0,00	0,00%	515,00	34,33%
		4300	Zakup usług pozostałych	8 000,00	7 500,00	-500,00	-6,25%	5 480,29	73,07%
		4350	Zakup usług dostępu do sieci Internet	2 500,00	1 300,00	-1 200,00	-48,00%	932,88	71,76%
		4370	Oplaty z tytułu zakupu usług telekomunikacyjnych telefonii stacjonarnej	2 000,00	1 500,00	-500,00	-25,00%	670,37	44,69%
		4410	Podróże służbowe krajowe	1 000,00	1 000,00	0,00	0,00%	904,40	90,44%
		4430	Różne opłaty i składki	2 000,00	1 447,00	-553,00	-27,65%	1 447,00	100,00%
		4440	Odpisy na zakładowy fundusz świadczeń socjalnych	32 729,00	35 252,00	2 523,00	7,71%	35 252,00	100,00%
		4700	Szkolenia pracowników niebędących członkami korpusu służby cywilnej	0,00	300,00	300,00	0,00%	300,00	100,00%
	80146		Dokształcanie i doskonalenie nauczycieli	10 743,00	10 743,00	0,00	0,00%	9 611,63	89,47%
		4210	Zakup materiałów i wyposażenia	1 500,00	1 500,00	0,00	0,00%	971,44	64,76%
		4300	Zakup usług pozostałych	9 243,00	9 243,00	0,00	0,00%	8 640,19	93,48%
	80148		Stołówki szkolne	23 047,00	21 652,39	-1 394,61	-6,05%	20 368,29	94,07%
		3020	Wydatki osobowe nie zaliczane do wynagrodzeń	500,00	500,00	0,00	0,00%	84,32	16,86%
		4010	Wynagrodzenia osobowe pracowników	13 000,00	14 453,00	1 453,00	11,18%	14 021,90	97,02%
		4040	Dodatkowe wynagrodzenie roczne	1 300,00	1 152,39	-147,61	-11,35%	1 152,39	100,00%
		4110	Składki na ubezpieczenia społeczne	2 500,00	2 710,00	210,00	8,40%	2 425,64	89,51%

		4120	Składki na Fundusz Pracy	400,00	190,00	-210,00	-52,50%	54,69	28,78%
		4210	Zakup materiałów i wyposażenia	500,00	0,00	-500,00	-100,00%	0,00	0,00%
		4260	Zakup energii	500,00	0,00	-500,00	-100,00%	0,00	0,00%
		4270	Zakup usług remontowych	1 000,00	1 000,00	0,00	0,00%	1 000,00	100,00%
		4300	Zakup usług pozostałych	800,00	0,00	-800,00	-100,00%	0,00	0,00%
1	2	3	4	5	5	7	8	9	10
		4410	Podróże służbowe krajowe	2 000,00	1 100,00	-900,00	-45,00%	1 082,35	98,40%
		4440	Odpisy na zakładowy fundusz świadczeń socjalnych	547,00	547,00	0,00	0,00%	547,00	100,00%
	80195		Pozostała działalność	9 948,00	9 948,00	0,00	0,00%	9 948,00	100,00%
		4440	Odpisy na zakładowy fundusz świadczeń socjalnych	9 948,00	9 948,00	0,00	0,00%	9 948,00	100,00%
<b>854</b>			<b>Edukacyjna opieka wychowawcza</b>	<b>100 635,00</b>	<b>92 581,10</b>	<b>-8 053,90</b>	<b>-8,00%</b>	<b>83 148,21</b>	<b>89,81%</b>
	85401		Świetlice szkolne	100 635,00	92 581,10	-8 053,90	-8,00%	83 148,21	89,81%
		3020	Wydatki osobowe nie zaliczane do wynagrodzeń	3 500,00	4 700,00	1 200,00	34,29%	4 468,80	95,08%
		4010	Wynagrodzenia osobowe	69 000,00	65 500,00	-3 500,00	-5,07%	60 974,22	93,09%
		4040	Dodatkowe wynagrodzenie roczne	6 500,00	3 824,93	-2 675,07	-41,15%	3 824,93	100,00%
		4110	Składki na ubezpieczenia społeczne	13 600,00	11 600,00	-2 000,00	-14,71%	7 805,72	67,29%
		4120	Składki na Fundusz Pracy	2 000,00	2 000,00	0,00	0,00%	1 118,37	55,92%
		4210	Zakup materiałów i wyposażenia	1 000,00	982,17	-17,83	-1,78%	982,17	100,00%
		4240	Zakup pomocy naukowych, dydaktycznych i książek	600,00	0,00	-600,00	-100,00%	0,00	0,00%
		4440	Odpisy na zakładowy fundusz świadczeń socjalnych	4 435,00	3 974,00	-461,00	-10,39%	3 974,00	100,00%
			<b>RAZEM</b>	<b>2 289 589,00</b>	<b>2 234 488,68</b>	<b>-55 100,32</b>	<b>-2,41%</b>	<b>2 149 612,56</b>	<b>96,20%</b>

Wójt Gminy  
mgr inż. Rafał Lasek

Załącznik nr 25  
do zarządzenia Nr 0050.7.2015  
Wójta Gminy Stryszawa  
z dnia 16 stycznia 2015 r.

WYDATKI PLANOWANE I ZREALIZOWANE PRZEZ ZESPÓŁ SZKOLNO - PRZEDSZKOLNY W LACHOWICACH DO DNIA 31.12.2014 r.									
DZIAŁ	ROZDZIAŁ	§	TREŚĆ	PLAN		ZMIANA PLANU		WYKONANIE	% wykonania planu
				pierwotny	ostateczny	w wartościach bezwzględnych	w ujęciu%		
1	2	3	4	5	5	7	8	9	10
<b>801</b>			<b>Oświata i wychowanie</b>	<b>1 716 346,00</b>	<b>1 768 130,54</b>	<b>51 784,54</b>	<b>3,02%</b>	<b>1 735 231,55</b>	<b>98,14%</b>
	80101		Szkoły podstawowe	1 156 144,00	1 197 889,46	41 745,46	3,61%	1 185 603,16	98,97%
		3020	Wydatki osobowe nie zaliczane do wynagrodzeń	45 000,00	47 700,00	2 700,00	6,00%	47 394,50	99,36%
		4010	Wynagrodzenia osobowe pracowników	750 000,00	769 976,40	19 976,40	2,66%	768 607,65	99,82%
		4040	Dodatkowe wynagrodzenie roczne	60 000,00	60 959,06	959,06	1,60%	60 959,06	100,00%
		4110	Składki na ubezpieczenia społeczne	150 000,00	145 700,00	-4 300,00	-2,87%	144 978,22	99,50%
		4120	Składki na Fundusz Pracy	21 000,00	14 150,00	-6 850,00	-32,62%	13 955,91	98,63%
		4210	Zakup materiałów i wyposażenia	35 000,00	65 546,00	30 546,00	87,27%	63 242,48	96,49%
		4240	Zakup pomocy naukowych, dydaktycznych i książek	2 000,00	3 084,00	1 084,00	54,20%	2 926,72	94,90%
		4260	Zakup energii	13 000,00	12 000,00	-1 000,00	-7,69%	8 247,18	68,73%
		4270	Zakup usług remontowych	15 000,00	9 700,00	-5 300,00	-35,33%	9 056,00	93,36%
		4280	Zakup usług zdrowotnych	1 000,00	1 000,00	0,00	0,00%	947,00	94,70%
		4300	Zakup usług pozostałych	8 000,00	14 050,00	6 050,00	75,63%	13 234,58	94,20%
		4350	Zakup usług dostępu do sieci Internet	2 100,00	1 100,00	-1 000,00	-47,62%	660,00	60,00%
		4370	Opłaty z tytułu zakupu usług telekomunikacyjnych telefonii stacjonarnej	2 000,00	2 000,00	0,00	0,00%	966,36	48,32%
		4410	Podróże służbowe krajowe	1 600,00	1 600,00	0,00	0,00%	1 376,50	86,03%
		4430	Różne opłaty i składki	2 900,00	2 900,00	0,00	0,00%	2 891,00	99,69%
		4440	Odpisy na zakładowy fundusz świadczeń socjalnych	45 544,00	45 574,00	30,00	0,07%	45 574,00	100,00%

1	2	3	4	5	5	7	8	9	10
		4520	Opłaty na rzecz budżetów jednostek samorządu terytorialnego	2 000,00	600,00	-1 400,00	-70,00%	336,00	56,00%
		4700	Szkolenia pracowników niebędących członkami korpusu służby cywilnej	0,00	250,00	250,00	0,00%	250,00	100,00%
	80104		Przedszkola	438 070,00	452 340,91	14 270,91	3,26%	439 320,19	97,12%
		3020	Wydatki osobowe nie zaliczane do wynagrodzeń	14 200,00	13 200,00	-1 000,00	-7,04%	12 964,13	98,21%
		4010	Wynagrodzenia osobowe pracowników	260 000,00	292 200,00	32 200,00	12,38%	288 250,23	98,65%
		4040	Dodatkowe wynagrodzenie roczne	20 000,00	21 970,91	1 970,91	9,85%	21 970,91	100,00%
		4110	Składki na ubezpieczenia społeczne	52 000,00	54 400,00	2 400,00	4,62%	53 517,46	98,38%
		4120	Składki na Fundusz Pracy	8 000,00	6 800,00	-1 200,00	-15,00%	6 363,58	93,58%
		4210	Zakup materiałów i wyposażenia	40 000,00	26 000,00	-14 000,00	-35,00%	25 968,96	99,88%
		4240	Zakup pomocy naukowych, dydaktycznych i książek	3 000,00	3 000,00	0,00	0,00%	2 926,13	97,54%
		4260	Zakup energii	6 000,00	6 000,00	0,00	0,00%	4 132,04	68,87%
		4270	Zakup usług remontowych	10 000,00	4 500,00	-5 500,00	-55,00%	3 600,10	80,00%
		4280	Zakup usług zdrowotnych	1 300,00	1 300,00	0,00	0,00%	417,00	32,08%
		4300	Zakup usług pozostałych	3 000,00	3 000,00	0,00	0,00%	1 798,25	59,94%
		4350	Zakup usług dostępu do sieci Internet	1 000,00	1 000,00	0,00	0,00%	351,85	35,19%
		4370	Opłaty z tytułu zakupu usług telekomunikacyjnych telefonii stacjonarnej	2 000,00	2 000,00	0,00	0,00%	961,55	48,08%
		4410	Podróże służbowe krajowe	350,00	350,00	0,00	0,00%	0,00	0,00%
		4430	Różne opłaty i składki	2 100,00	1 300,00	-800,00	-38,10%	778,00	59,85%
		4440	Odpisy na zakładowy fundusz świadczeń socjalnych	15 120,00	15 320,00	200,00	1,32%	15 320,00	100,00%
	80146		Dokształcanie i doskonalenie nauczycieli	7 898,00	6 398,00	-1 500,00	-18,99%	5 427,96	84,84%
		4170	Wynagrodzenia bezosobowe	1 898,00	1 753,00	-145,00	-7,64%	1 753,00	100,00%
		4210	Zakup materiałów i wyposażenia	6 000,00	1 898,00	-4 102,00	-68,37%	934,64	49,24%
		4300	Zakup usług pozostałych	0,00	2 747,00	2 747,00	0,00%	2 740,32	99,76%
1	2	3	4	5	5	7	8	9	10
	80148		Stołówki szkolne	100 397,00	97 665,17	-2 731,83	-2,72%	91 043,24	93,22%

		3020	Wydatki osobowe nie zaliczane do wynagrodzeń	200,00	200,00	0,00	0,00%	124,13	62,07%
		4010	Wynagrodzenia osobowe pracowników	13 000,00	14 400,00	1 400,00	10,77%	14 306,22	99,35%
		4040	Dodatkowe wynagrodzenie roczne	1 300,00	1 018,17	-281,83	-21,68%	1 018,17	100,00%
		4110	Składki na ubezpieczenia społeczne	2 500,00	2 650,00	150,00	6,00%	2 624,45	99,04%
		4120	Składki na Fundusz Pracy	400,00	400,00	0,00	0,00%	91,09	22,77%
		4210	Zakup materiałów i wyposażenia	2 000,00	500,00	-1 500,00	-75,00%	0,00	0,00%
		4220	Zakup środków żywności	75 000,00	75 000,00	0,00	0,00%	71 584,16	95,45%
		4270	Zakup usług remontowych	2 000,00	500,00	-1 500,00	-75,00%	0,00	0,00%
		4300	Zakup usług pozostałych	1 150,00	1 150,00	0,00	0,00%	0,00	0,00%
		4410	Podróże służbowe krajowe	2 300,00	1 300,00	-1 000,00	-43,48%	748,02	57,54%
		4440	Odpisy na zakładowy fundusz świadczeń socjalnych	547,00	547,00	0,00	0,00%	547,00	100,00%
	80195		Pozostała działalność	13 837,00	13 837,00	0,00	0,00%	13 837,00	100,00%
		4440	Odpisy na zakładowy fundusz świadczeń socjalnych	13 837,00	13 837,00	0,00	0,00%	13 837,00	100,00%
<b>854</b>			<b>Edukacyjna opieka wychowawcza</b>	<b>83 872,00</b>	<b>90 231,08</b>	<b>6 359,08</b>	<b>7,58%</b>	<b>88 631,68</b>	<b>98,23%</b>
	85401		Świetlice szkolne	83 872,00	90 231,08	6 359,08	7,58%	88 631,68	98,23%
		3020	Wydatki osobowe nie zaliczane do wynagrodzeń	4 000,00	5 300,00	1 300,00	32,50%	5 142,79	97,03%
		4010	Wynagrodzenia osobowe pracowników	50 000,00	61 208,96	11 208,96	22,42%	61 148,74	99,90%
		4040	Dodatkowe wynagrodzenie roczne	5 000,00	1 620,12	-3 379,88	-67,60%	1 620,12	100,00%
		4110	Składki na ubezpieczenia społeczne	10 000,00	11 650,00	1 650,00	16,50%	11 568,48	99,30%
		4120	Składki na Fundusz Pracy	1 600,00	1 620,00	20,00	1,25%	1 594,81	98,45%
		4210	Zakup materiałów i wyposażenia	5 000,00	5 000,00	0,00	0,00%	4 082,74	81,65%
		4240	Zakup pomocy naukowych, dydaktycznych i książek	3 000,00	0,00	-3 000,00	-100,00%	0,00	0,00%
		4300	Zakup usług pozostałych	520,00	520,00	0,00	0,00%	162,00	31,15%
		4440	Odpisy na zakładowy fundusz świadczeń socjalnych	4 752,00	3 312,00	-1 440,00	-30,30%	3 312,00	100,00%
			<b>RAZEM</b>	<b>1 800 218,00</b>	<b>1 858 361,62</b>	<b>58 143,62</b>	<b>3,23%</b>	<b>1 823 863,23</b>	<b>98,14%</b>

Wójt Gminy  
mgr inż. Rafał Lasek

Załącznik nr 26  
do zarządzenia Nr 0050.7.2015  
Wójta Gminy Stryszawa  
z dnia 16 stycznia 2015 r.

WYDATKI PLANOWANE I ZREALIZOWANE PRZEZ SZKOŁĘ PODSTAWOWĄ NR 2 W STRYSZAWIE DO DNIA 31.12.2014 r.									
DZIAŁ	ROZDZIAŁ	§	TREŚĆ	PLAN		ZMIANA PLANU		WYKONANIE	% wykonania planu
				pierwotny	ostateczny	w wartościach bezwzględnych	w ujęciu%		
1	2	3	4	5	5	7	8	9	10
<b>801</b>			<b>Oświata i wychowanie</b>	<b>2 234 568,00</b>	<b>2 348 302,63</b>	<b>113 734,63</b>	<b>5,09%</b>	<b>2 326 073,16</b>	<b>99,05%</b>
	80101		Szkoły podstawowe	2 009 173,00	2 113 106,07	103 933,07	5,17%	2 098 720,96	99,32%
		3020	Wydatki osobowe nie zaliczane do wynagrodzeń	80 000,00	89 650,00	9 650,00	12,06%	89 561,09	99,90%
		4010	Wynagrodzenia osobowe pracowników	1 300 000,00	1 360 900,00	60 900,00	4,68%	1 357 429,99	99,75%
		4040	Dodatkowe wynagrodzenie roczne	105 000,00	99 242,82	-5 757,18	-5,48%	99 242,82	100,00%
		4110	Składki na ubezpieczenia społeczne	260 000,00	254 550,00	-5 450,00	-2,10%	251 882,42	98,95%
		4120	Składki na Fundusz Pracy	37 000,00	30 500,00	-6 500,00	-17,57%	29 625,64	97,13%
		4210	Zakup materiałów i wyposażenia	55 000,00	86 578,00	31 578,00	57,41%	84 658,42	97,78%
		4240	Zakup pomocy naukowych, dydaktycznych i książek	2 000,00	6 203,25	4 203,25	210,16%	6 203,15	100,00%
		4260	Zakup energii	40 000,00	34 500,00	-5 500,00	-13,75%	32 009,98	92,78%
		4270	Zakup usług remontowych	30 000,00	30 224,00	224,00	0,75%	30 223,41	100,00%
		4280	Zakup usług zdrowotnych	1 000,00	1 000,00	0,00	0,00%	975,00	97,50%
		4300	Zakup usług pozostałych	16 000,00	22 514,00	6 514,00	40,71%	21 700,72	96,39%
		4350	Zakup usług dostępu do sieci Internet	1 000,00	1 000,00	0,00	0,00%	351,48	35,15%
		4370	Opłaty z tytułu zakupu usług telekomunikacyjnych telefonii stacjonarnej	1 500,00	1 500,00	0,00	0,00%	1 007,22	67,15%



1	2	3	4	5	5	7	8	9	10
	80195		Pozostała działalność	27 908,00	27 908,00	0,00	0,00%	27 908,00	100,00%
		4440	Odpisy na zakładowy fundusz świadczeń socjalnych	27 908,00	27 908,00	0,00	0,00%	27 908,00	100,00%
<b>854</b>			<b>Edukacyjna opieka wychowawcza</b>	<b>268 185,00</b>	<b>270 247,99</b>	<b>2 062,99</b>	<b>0,77%</b>	<b>269 019,07</b>	<b>99,55%</b>
	85401		Świetlice szkolne	268 185,00	270 247,99	2 062,99	0,77%	269 019,07	99,55%
		3020	Wydatki osobowe nie zaliczane do wynagrodzeń	15 500,00	15 000,00	-500,00	-3,23%	14 860,73	99,07%
		4010	Wynagrodzenia osobowe pracowników	180 000,00	186 200,00	6 200,00	3,44%	185 878,80	99,83%
		4040	Dodatkowe wynagrodzenie roczne	15 000,00	12 395,99	-2 604,01	-17,36%	12 395,99	100,00%
		4110	Składki na ubezpieczenia społeczne	34 000,00	36 700,00	2 700,00	7,94%	36 483,37	99,41%
		4120	Składki na Fundusz Pracy	5 700,00	5 300,00	-400,00	-7,02%	5 199,79	98,11%
		4210	Zakup materiałów i wyposażenia	3 000,00	3 000,00	0,00	0,00%	2 861,84	95,39%
		4240	Zakup pomocy naukowych, dydaktycznych i książek	1 500,00	1 500,00	0,00	0,00%	1 500,00	100,00%
		4270	Zakup usług remontowych	1 000,00	0,00	-1 000,00	-100,00%	0,00	#DZIEL/0!
		4280	Zakup usług zdrowotnych	200,00	200,00	0,00	0,00%	55,00	27,50%
		4300	Zakup usług pozostałych	500,00	500,00	0,00	0,00%	481,55	96,31%
		4410	Podróże służbowe krajowe	150,00	150,00	0,00	0,00%	0,00	0,00%
		4440	Odpisy na zakładowy fundusz świadczeń socjalnych	11 635,00	9 302,00	-2 333,00	-20,05%	9 302,00	100,00%
			<b>RAZEM</b>	<b>2 502 753,00</b>	<b>2 618 550,62</b>	<b>115 797,62</b>	<b>4,63%</b>	<b>2 595 092,23</b>	<b>99,10%</b>

Wójt Gminy  
mgr inż. Rafał Lasek

Załącznik nr 27  
do zarządzenia Nr 0050.7.2015  
Wójta Gminy Stryszawa  
z dnia 16 stycznia 2015 r.

WYDATKI PLANOWANE I ZREALIZOWANE PRZEZ ZESPÓŁ SZKOŁY I SCHRONISKA MŁODZIEŻOWEGO W STRYSZAWIE DO DNIA 31.12.2014 r.									
DZIAŁ	ROZDZIAŁ	§	TREŚĆ	PLAN		ZMIANA PLANU		WYKONANIE	% wykonania planu
				pierwotny	ostateczny	w wartościach bezwzględnych	w ujęciu%		
1	2	3	4	5	5	7	8	9	10
<b>801</b>			<b>Oświata i wychowanie</b>	<b>1 061 687,00</b>	<b>1 076 816,22</b>	<b>15 129,22</b>	<b>1,43%</b>	<b>1 049 199,26</b>	<b>97,44%</b>
	80101		Szkoły podstawowe	901 407,00	909 223,25	7 816,25	0,87%	887 941,25	97,66%
		3020	Wydatki osobowe nie zaliczane do wynagrodzeń	30 000,00	33 700,00	3 700,00	12,33%	33 566,46	99,60%
		4010	Wynagrodzenia osobowe pracowników	570 000,00	571 839,47	1 839,47	0,32%	571 736,55	99,98%
		4040	Dodatkowe wynagrodzenie roczne	50 000,00	47 660,53	-2 339,47	-4,68%	47 660,53	100,00%
		4110	Składki na ubezpieczenia społeczne	110 000,00	109 520,00	-480,00	-0,44%	109 420,33	99,91%
		4120	Składki na Fundusz Pracy	16 000,00	10 800,00	-5 200,00	-32,50%	10 571,04	97,88%
		4210	Zakup materiałów i wyposażenia	50 000,00	62 800,00	12 800,00	25,60%	46 862,47	74,62%
		4240	Zakup pomocy naukowych, dydaktycznych i książek	2 000,00	2 767,25	767,25	38,36%	2 575,25	93,06%
		4260	Zakup energii	10 000,00	10 000,00	0,00	0,00%	9 973,75	99,74%
		4270	Zakup usług remontowych	15 000,00	15 000,00	0,00	0,00%	14 987,40	99,92%
		4280	Zakup usług zdrowotnych	1 000,00	500,00	-500,00	-50,00%	490,00	98,00%
		4300	Zakup usług pozostałych	10 000,00	9 900,00	-100,00	-1,00%	6 260,29	63,24%
		4350	Zakup usług dostępu do sieci Internet	700,00	700,00	0,00	0,00%	467,65	66,81%
		4370	Oplaty z tytułu zakupu usług telekomunikacyjnych telefonii stacjonarnej	1 500,00	1 500,00	0,00	0,00%	833,53	55,57%
		4410	Podróże służbowe krajowe	700,00	0,00	-700,00	-100,00%	0,00	0,00%

1	2	3	4	5	5	7	8	9	10
		4430	Różne opłaty i składki	2 500,00	979,00	-1 521,00	-60,84%	979,00	100,00%
		4440	Odpisy na zakładowy fundusz świadczeń socjalnych	30 007,00	30 785,00	778,00	2,59%	30 785,00	100,00%
		4520	Opłaty na rzecz budżetów jednostek samorządu terytorialnego	2 000,00	672,00	-1 328,00	-66,40%	672,00	100,00%
		4700	Szkolenia pracowników niebędących członkami korpusu służby cywilnej	0,00	100,00	100,00	#DZIEL/0!	100,00	100,00%
	80103		Oddziały przedszkolne w szkołach podstawowych	93 239,00	85 598,97	-7 640,03	-8,19%	84 455,01	98,66%
		3020	Wydatki osobowe nie zaliczane do wynagrodzeń	4 000,00	4 000,00	0,00	0,00%	3 850,80	96,27%
		4010	Wynagrodzenia osobowe	60 000,00	56 176,39	-3 823,61	-6,37%	55 907,73	99,52%
		4040	Dodatkowe wynagrodzenie roczne	5 000,00	4 623,61	-376,39	-7,53%	4 623,61	100,00%
		4110	Składki na ubezpieczenia społeczne	12 000,00	9 700,00	-2 300,00	-19,17%	9 546,87	98,42%
		4120	Składki na Fundusz Pracy	1 700,00	1 700,00	0,00	0,00%	1 345,82	79,17%
		4210	Zakup materiałów i wyposażenia	5 000,00	6 000,00	1 000,00	20,00%	5 781,21	96,35%
		4240	Zakup pomocy naukowych, dydaktycznych i książek	1 000,00	174,97	-825,03	-82,50%	174,97	100,00%
		4280	Zakup usług zdrowotnych	100,00	85,00	-15,00	-15,00%	85,00	100,00%
		4300	Zakup usług pozostałych	1 000,00	0,00	-1 000,00	-100,00%	0,00	0,00%
		4410	Podróże służbowe krajowe	300,00	0,00	-300,00	-100,00%	0,00	0,00%
		4440	Odpisy na zakładowy fundusz świadczeń socjalnych	3 139,00	3 139,00	0,00	0,00%	3 139,00	100,00%
	80146		Dokształcanie i doskonalenie nauczycieli	5 747,00	5 747,00	0,00	0,00%	5 280,58	91,88%
		4210	Zakup materiałów i wyposażenia	500,00	500,00	0,00	0,00%	475,17	95,03%
		4300	Zakup usług pozostałych	5 247,00	5 247,00	0,00	0,00%	4 805,41	91,58%
	80148		Stołówki szkolne	61 294,00	76 247,00	14 953,00	24,40%	71 522,42	93,80%
		3020	Wydatki osobowe nie zaliczane do wynagrodzeń	500,00	500,00	0,00	0,00%	263,60	52,72%



	85417		Szkolne schronisko młodzieżowe	86 394,00	78 237,10	-8 156,90	-9,44%	74 549,30	95,29%
		3020	Wydatki osobowe nie zaliczane do wynagrodzeń	1 500,00	500,00	-1 000,00	-66,67%	66,90	13,38%
		4010	Wynagrodzenia osobowe pracowników	25 000,00	25 318,25	318,25	1,27%	25 212,50	99,58%
		4040	Dodatkowe wynagrodzenie roczne	2 500,00	1 781,75	-718,25	-28,73%	1 781,75	100,00%
		4110	Składki na ubezpieczenia społeczne	5 000,00	4 700,00	-300,00	-6,00%	4 623,24	98,37%
		4120	Składki na Fundusz Pracy	700,00	700,00	0,00	0,00%	661,38	94,48%
		4170	Wynagrodzenia bezosobowe	3 000,00	0,00	-3 000,00	-100,00%	0,00	0,00%
		4210	Zakup materiałów i wyposażenia	20 000,00	29 500,00	9 500,00	47,50%	27 526,00	93,31%
		4240	Zakup pomocy naukowych, dydaktycznych i książek	1 500,00	0,00	-1 500,00	-100,00%	0,00	0,00%
1	2	3	4	5	5	7	8	9	10
		4260	Zakup energii	6 000,00	2 980,00	-3 020,00	-50,33%	2 977,29	99,91%
		4270	Zakup usług remontowych	10 000,00	455,10	-9 544,90	-95,45%	455,10	100,00%
		4280	Zakup usług zdrowotnych	100,00	55,00	-45,00	-45,00%	55,00	100,00%
		4300	Zakup usług pozostałych	5 000,00	7 500,00	2 500,00	50,00%	7 244,13	96,59%
		4350	Zakup usług dostępu do sieci Internet	1 500,00	1 500,00	0,00	0,00%	1 453,40	96,89%
		4360	Oplaty z tytułu zakupu usług telekomunikacyjnych telefonii komórkowej	500,00	500,00	0,00	0,00%	0,00	0,00%
		4370	Oplaty z tytułu zakupu usług telekomunikacyjnych telefonii stacjonarnej	1 000,00	1 000,00	0,00	0,00%	745,61	74,56%
		4410	Podróże służbowe krajowe	500,00	0,00	-500,00	-100,00%	0,00	0,00%
		4430	Różne opłaty i składki	1 500,00	653,00	-847,00	-56,47%	653,00	100,00%
		4440	Odpisy na zakładowy fundusz świadczeń socjalnych	1 094,00	1 094,00	0,00	0,00%	1 094,00	100,00%
<b>RAZEM</b>				<b>1 194 421,00</b>	<b>1 208 542,52</b>	<b>14 121,52</b>	<b>1,18%</b>	<b>1 174 145,28</b>	<b>97,15%</b>

Wójt Gminy

**mgr inż. Rafał Lasek**

Załącznik nr 28  
do zarządzenia Nr 0050.7.2015  
Wójta Gminy Stryszawa  
z dnia 16 stycznia 2015 r.

WYDATKI PLANOWANE I ZREALIZOWANE PRZEZ SZKOŁĘ PODSTAWOWĄ W KUKOWIE DO DNIA 31.12.2014 r.									
DZIAŁ	ROZDZIAŁ	§	TREŚĆ	PLAN		ZMIANA PLANU		WYKONANIE	% wykonania planu
				pierwotny	ostateczny	w wartościach bezwzględnych	w ujęciu%		
1	2	3	4	5	5	7	8	9	10
<b>801</b>			<b>Oświata i wychowanie</b>	<b>1 152 849,00</b>	<b>1 132 701,00</b>	<b>-20 148,00</b>	<b>-1,75%</b>	<b>1 102 037,21</b>	<b>97,29%</b>
	80101		Szkoły podstawowe	821 640,00	830 701,00	9 061,00	1,10%	816 001,26	98,23%
		3020	Wydatki osobowe nie zaliczane do wynagrodzeń	34 000,00	36 530,00	2 530,00	7,44%	36 497,40	99,91%
		4010	Wynagrodzenia osobowe pracowników	520 000,00	521 014,63	1 014,63	0,20%	520 928,00	99,98%
		4040	Dodatkowe wynagrodzenie roczne	45 000,00	40 985,37	-4 014,63	-8,92%	40 985,37	100,00%
		4110	Składki na ubezpieczenia społeczne	100 000,00	98 580,00	-1 420,00	-1,42%	98 519,90	99,94%
		4120	Składki na Fundusz Pracy	15 000,00	11 920,00	-3 080,00	-20,53%	11 807,15	99,05%
		4210	Zakup materiałów i wyposażenia	30 000,00	41 000,00	11 000,00	36,67%	38 404,45	93,67%
		4240	Zakup pomocy naukowych, dydaktycznych i książek	2 000,00	3 287,00	1 287,00	64,35%	3 123,36	95,02%
		4260	Zakup energii	15 000,00	14 000,00	-1 000,00	-6,67%	10 420,10	74,43%
		4270	Zakup usług remontowych	10 000,00	10 000,00	0,00	0,00%	9 605,80	96,06%
		4280	Zakup usług zdrowotnych	1 000,00	1 000,00	0,00	0,00%	770,00	77,00%
		4300	Zakup usług pozostałych	8 000,00	7 850,00	-150,00	-1,88%	7 309,96	93,12%
		4350	Zakup usług dostępu do sieci Internet	1 400,00	1 400,00	0,00	0,00%	867,43	61,96%

1	2	3	4	5	5	7	8	9	10
		4370	Opłaty z tytułu zakupu usług telekomunikacyjnych telefonii stacjonarnej	2 000,00	2 000,00	0,00	0,00%	1 300,16	65,01%
		4410	Podróże służbowe krajowe	800,00	800,00	0,00	0,00%	652,18	81,52%
		4430	Różne opłaty i składki	3 500,00	3 500,00	0,00	0,00%	1 284,00	36,69%
		4440	Odpisy na zakładowy fundusz świadczeń socjalnych	30 440,00	33 184,00	2 744,00	9,01%	33 184,00	100,00%
		4520	Opłaty na rzecz budżetów jednostek samorządu terytorialnego	3 500,00	3 500,00	0,00	0,00%	192,00	5,49%
		4700	Szkolenia pracowników niebędących członkami korpusu służby cywilnej	0,00	150,00	150,00	0,00%	150,00	100,00%
	80103		Oddziały przedszkolne w szkołach podstawowych	155 799,00	134 561,00	-21 238,00	-13,63%	125 558,71	93,31%
		3020	Wydatki osobowe nie zaliczane do wynagrodzeń	7 000,00	6 440,00	-560,00	-8,00%	5 866,80	91,10%
		4010	Wynagrodzenia osobowe pracowników	95 000,00	83 200,08	-11 799,92	-12,42%	83 086,40	99,86%
		4040	Dodatkowe wynagrodzenie roczne	11 000,00	9 499,92	-1 500,08	-13,64%	9 499,92	100,00%
		4110	Składki na ubezpieczenia społeczne	20 000,00	16 800,00	-3 200,00	-16,00%	16 778,34	99,87%
		4120	Składki na Fundusz Pracy	3 300,00	1 800,00	-1 500,00	-45,45%	1 675,88	93,10%
		4210	Zakup materiałów i wyposażenia	2 500,00	1 500,00	-1 000,00	-40,00%	430,46	28,70%
		4240	Zakup pomocy naukowych, dydaktycznych i książek	1 000,00	2 000,00	1 000,00	100,00%	1 999,91	100,00%
		4280	Zakup usług zdrowotnych	100,00	100,00	0,00	0,00%	0,00	0,00%
		4300	Zakup usług pozostałych	7 000,00	7 000,00	0,00	0,00%	0,00	0,00%
		4440	Odpisy na zakładowy fundusz świadczeń socjalnych	8 899,00	6 221,00	-2 678,00	-30,09%	6 221,00	100,00%
	80146		Dokształcanie i doskonalenie nauczycieli	5 912,00	5 912,00	0,00	0,00%	4 456,05	75,37%

		4210	Zakup materiałów i wyposażenia	1 900,00	1 900,00	0,00	0,00%	628,33	33,07%
		4300	Zakup usług pozostałych	4 012,00	4 012,00	0,00	0,00%	3 827,72	95,41%
1	2	3	4	5	5	7	8	9	10
	80148		Stołówki szkolne	152 429,00	144 458,00	-7 971,00	-5,23%	138 952,19	96,19%
		3020	Wydatki osobowe nie zaliczane do wynagrodzeń	1 000,00	650,00	-350,00	-35,00%	451,35	69,44%
		4010	Wynagrodzenia osobowe pracowników	65 000,00	58 172,55	-6 827,45	-10,50%	57 876,17	99,49%
		4040	Dodatkowe wynagrodzenie roczne	8 600,00	3 927,45	-4 672,55	-54,33%	3 927,45	100,00%
		4110	Składki na ubezpieczenia społeczne	13 000,00	10 500,00	-2 500,00	-19,23%	10 489,76	99,90%
		4120	Składki na Fundusz Pracy	2 000,00	1 200,00	-800,00	-40,00%	1 096,90	91,41%
		4210	Zakup materiałów i wyposażenia	1 000,00	2 000,00	1 000,00	100,00%	1 745,33	87,27%
		4220	Zakup środków żywności	55 000,00	62 000,00	7 000,00	12,73%	58 934,42	95,06%
		4260	Zakup energii	1 500,00	1 500,00	0,00	0,00%	955,41	63,69%
		4300	Zakup usług pozostałych	1 500,00	1 500,00	0,00	0,00%	467,40	31,16%
		4440	Odpisy na zakładowy fundusz świadczeń socjalnych	3 829,00	3 008,00	-821,00	-21,44%	3 008,00	100,00%
	80195		Pozostała działalność	17 069,00	17 069,00	0,00	0,00%	17 069,00	100,00%
		4440	Odpisy na zakładowy fundusz świadczeń socjalnych	17 069,00	17 069,00	0,00	0,00%	17 069,00	100,00%
<b>854</b>			<b>Edukacyjna opieka wychowawcza</b>	<b>39 740,00</b>	<b>43 574,00</b>	<b>3 834,00</b>	<b>9,65%</b>	<b>38 636,56</b>	<b>88,67%</b>
	85401		Świetlice szkolne	39 740,00	43 574,00	3 834,00	9,65%	38 636,56	88,67%
		3020	Wydatki osobowe nie zaliczane do wynagrodzeń	2 000,00	2 000,00	0,00	0,00%	1 629,50	81,48%
		4010	Wynagrodzenia osobowe	26 000,00	27 950,00	1 950,00	7,50%	26 734,44	95,65%
		4040	Dodatkowe wynagrodzenie roczne	2 500,00	0,00	-2 500,00	-100,00%	0,00	0,00%
		4110	Składki na ubezpieczenia społeczne	5 000,00	5 150,00	150,00	3,00%	4 850,23	94,18%
		4120	Składki na Fundusz Pracy	800,00	800,00	0,00	0,00%	691,79	86,47%

1	2	3	4	5	5	7	8	9	10
		4210	Zakup materiałów i wyposażenia	500,00	4 734,00	4 234,00	846,80%	3 098,50	65,45%
		4240	Zakup pomocy naukowych, dydaktycznych i książek	200,00	200,00	0,00	0,00%	192,10	96,05%
		4280	Zakup usług zdrowotnych	300,00	300,00	0,00	0,00%	0,00	0,00%
		4300	Zakup usług pozostałych	1 000,00	1 000,00	0,00	0,00%	0,00	0,00%
		4440	Odpisy na zakładowy fundusz świadczeń socjalnych	1 440,00	1 440,00	0,00	0,00%	1 440,00	100,00%
<b>RAZEM</b>				<b>1 192 589,00</b>	<b>1 176 275,00</b>	<b>-16 314,00</b>	<b>-1,37%</b>	<b>1 140 673,77</b>	<b>96,97%</b>

Wójt Gminy  
**mgr inż. Rafał Lasek**

Załącznik nr 29  
do zarządzenia Nr 0050.7.2015  
Wójta Gminy Stryszawa  
z dnia 16 stycznia 2015 r.

WYDATKI PLANOWANE I ZREALIZOWANE PRZEZ PRZEDSZKOLE SAMORZĄDOWE W STRYSZAWIE DO DNIA 31.12.2014 r.									
DZIAŁ	ROZDZIAŁ	§	TREŚĆ	PLAN		ZMIANA PLANU		WYKONANI E	% wykonania planu
				pierwotny	ostateczny	w wartościach bezwzględnych	w ujęciu%		
1	2	3	4	5	5	7	8	9	10
<b>801</b>			<b>Oświata i wychowanie</b>	<b>1 016 148,00</b>	<b>1 084 172,06</b>	<b>68 024,06</b>	<b>6,69%</b>	<b>1 068 134,52</b>	<b>98,52%</b>
	80104		Przedszkola	1 006 327,00	1 074 351,06	68 024,06	6,76%	1 058 894,52	98,56%
		3020	Wydatki osobowe nie zaliczane do wynagrodzeń	31 000,00	31 200,00	200,00	0,65%	29 081,98	93,21%
		4010	Wynagrodzenia osobowe pracowników	550 000,00	640 886,68	90 886,68	16,52%	639 208,08	99,74%
		4040	Dodatkowe wynagrodzenie roczne	50 000,00	46 951,23	-3 048,77	-6,10%	46 951,23	100,00%
		4110	Składki na ubezpieczenia społeczne	105 800,00	114 800,00	9 000,00	8,51%	114 479,30	99,72%
		4120	Składki na Fundusz Pracy	16 000,00	13 600,00	-2 400,00	-15,00%	13 320,32	97,94%
		4210	Zakup materiałów i wyposażenia	70 000,00	60 000,00	-10 000,00	-14,29%	59 496,66	99,16%
		4220	Zakup środków żywności	110 000,00	90 000,00	-20 000,00	-18,18%	84 186,24	93,54%
		4240	Zakup pomocy naukowych, dydaktycznych i książek	3 000,00	2 523,65	-476,35	-15,88%	2 523,65	100,00%
		4260	Zakup energii	13 000,00	13 000,00	0,00	0,00%	9 624,26	74,03%
		4270	Zakup usług remontowych	10 000,00	14 500,00	4 500,00	45,00%	13 833,79	95,41%
		4280	Zakup usług zdrowotnych	900,00	490,00	-410,00	-45,56%	490,00	100,00%
		4300	Zakup usług pozostałych	8 000,00	9 300,00	1 300,00	16,25%	9 110,85	97,97%
		4350	Zakup usług dostępu do sieci Internet	700,00	500,00	-200,00	-28,57%	400,00	80,00%
		4370	Opłaty z tytułu zakupu usług telekomunikacyjnych telefonii stacjonarnej	2 100,00	1 800,00	-300,00	-14,29%	1 500,66	83,37%
		4410	Podróże służbowe krajowe	700,00	53,50	-646,50	-92,36%	53,50	100,00%
		4430	Różne opłaty i składki	2 200,00	1 431,00	-769,00	-34,95%	1 431,00	100,00%

1	2	3	4	5	5	7	8	9	10
		4440	Odpisy na zakładowy fundusz świadczeń socjalnych	30 927,00	32 915,00	1 988,00	6,43%	32 915,00	100,00%
		4520	Opłaty na rzecz budżetów jednostek samorządu terytorialnego	2 000,00	400,00	-1 600,00	-80,00%	288,00	72,00%
	80146		Dokształcanie i doskonalenie nauczycieli	3 925,00	3 925,00	0,00	0,00%	3 344,00	85,20%
		4210	Zakup materiałów i wyposażenia	0,00	500,00	500,00	0,00%	0,00	0,00%
		4300	Zakup usług pozostałych	3 925,00	3 425,00	-500,00	-12,74%	3 344,00	97,64%
	80195		Pozostała działalność	5 896,00	5 896,00	0,00	0,00%	5 896,00	100,00%
		4440	Odpisy na zakładowy fundusz świadczeń socjalnych	5 896,00	5 896,00	0,00	0,00%	5 896,00	100,00%
<b>RAZEM</b>				<b>1 016 148,00</b>	<b>1 084 172,06</b>	<b>68 024,06</b>	<b>6,69%</b>	<b>1 068 134,52</b>	<b>98,52%</b>

Wójt Gminy  
**mgr inż. Rafał Lasek**

Załącznik nr 30  
do zarządzenia Nr 0050.7.2015  
Wójta Gminy Stryszawa  
z dnia 16 stycznia 2015 r.

WYDATKI PLANOWANE I ZREALIZOWANE PRZEZ WARSZTAT TERAPII ZAJĘCIOWEJ W KUKOWIE DO DNIA 31.12.2014 r.									
DZIAŁ	ROZDZIAŁ	§	TREŚĆ	PLAN		ZMIANA PLANU		WYKONANIE	% wykonania planu
				pierwotny	ostateczny	w wartościach bezwzględnych	w ujęciu%		
1	2	3	4	5	5	7	8	9	10
<b>853</b>			<b>Pozostałe zadania w zakresie polityki społecznej</b>	<b>575 400,00</b>	<b>575 400,00</b>	<b>0,00</b>	<b>0,00%</b>	<b>575 400,00</b>	<b>100,00%</b>
	85311		Rehabilitacja zawodowa i społeczna osób niepełnosprawnych	575 400,00	575 400,00	0,00	0,00%	575 400,00	100,00%
		3020	Wydatki osobowe niezaliczone do wynagrodzeń	300,00	0,00	-300,00	-100,00%	0,00	0,00%
		3110	Świadczenia społeczne	26 000,00	14 440,00	-11 560,00	-44,46%	14 440,00	100,00%
		4010	Wynagrodzenia osobowe pracowników	350 000,00	349 150,35	-849,65	-0,24%	349 150,35	100,00%
		4040	Dodatkowe wynagrodzenie roczne	29 400,00	26 631,70	-2 768,30	-9,42%	26 631,70	100,00%
		4110	Składki na ubezpieczenia społeczne	65 700,00	63 467,23	-2 232,77	-3,40%	63 467,23	100,00%
		4120	Składki na Fundusz Pracy	9 400,00	9 030,02	-369,98	-3,94%	9 030,02	100,00%
		4170	Wynagrodzenia bezosobowe	600,00	1 784,00	1 184,00	197,33%	1 784,00	100,00%
		4210	Zakup materiałów i wyposażenia	40 300,00	47 233,09	6 933,09	17,20%	47 233,09	100,00%
		4240	Zakup pomocy naukowych, dydaktycznych i książek	500,00	0,00	-500,00	-100,00%	0,00	0,00%
		4260	Zakup energii	5 000,00	4 113,93	-886,07	-17,72%	4 113,93	100,00%
		4270	Zakup usług remontowych	500,00	0,00	-500,00	-100,00%	0,00	0,00%
		4280	Zakup usług zdrowotnych	900,00	398,00	-502,00	-55,78%	398,00	100,00%
1	2	3	4	5	5	7	8	9	10

		4300	Zakup usług pozostałych	25 000,00	39 036,49	14 036,49	56,15%	39 036,49	100,00%
		4350	Zakup usług dostępu do sieci Internet	800,00	590,90	-209,10	-26,14%	590,90	100,00%
		4360	Opłaty z tytułu zakupu usług telekomunikacyjnych świadczonych w ruchomej publicznej sieci telefonicznej	500,00	480,04	-19,96	-3,99%	480,04	100,00%
		4370	Opłata z tytułu zakupu usług telekomunikacyjnych świadczonych w stacjonarnej publicznej sieci telefonicznej.	1 500,00	1 098,23	-401,77	-26,78%	1 098,23	100,00%
		4410	Podróże służbowe krajowe	1 500,00	1 131,02	-368,98	-24,60%	1 131,02	100,00%
		4430	Różne opłaty i składki	5 000,00	4 585,00	-415,00	-8,30%	4 585,00	100,00%
		4440	Odpisy na zakładowy fundusz świadczeń socjalnych	11 000,00	11 486,00	486,00	4,42%	11 486,00	100,00%
		4520	Opłaty na rzecz budżetów jednostek samorządu terytorialnego	0,00	96,00	96,00	0,00%	96,00	100,00%
		4700	Szkolenia pracowników niebędących członkami korpusu służby cywilnej	1 500,00	648,00	-852,00	-56,80%	648,00	100,00%
<b>RAZEM</b>				<b>575 400,00</b>	<b>575 400,00</b>	<b>0,00</b>	<b>0,00%</b>	<b>575 400,00</b>	<b>100,00%</b>

Wójt Gminy  
mgr inż. Rafał Lasek

Załącznik nr 31  
do zarządzenia Nr 0050.7.2015  
Wójta Gminy Stryszawa  
z dnia 16 stycznia 2015 r.

**ZESTAWIENIE ZBIORCZE PLANOWANYCH I WYKONANYCH WYDATKÓW BUDŻETU  
WEDŁUG POSZCZEGÓLNYCH JEDNOSTEK JE REALIZUJĄCYCH w 2014 r.**

**WYDATKI PLANOWANE I ZREALIZOWANE PRZEZ ZESPÓŁ EKONOMICZNO - ADMINISTRACYJNY OŚWIATY DO DNIA 31.12.2014 r.**

<b>PLAN</b>	<b>WYKONANIE</b>	<b>% wykonania planu</b>
<b>1 510 658,61</b>	<b>1 469 898,75</b>	<b>97,30%</b>

**WYDATKI PLANOWANE I ZREALIZOWANE PRZEZ GIMNAZJUM NR 2  
W LACHOWICACH DO DNIA 31.12.2014 r.**

<b>PLAN</b>	<b>WYKONANIE</b>	<b>% wykonania planu</b>
<b>1 228 872,00</b>	<b>1 218 986,17</b>	<b>99,20%</b>

**WYDATKI PLANOWANE I ZREALIZOWANE PRZEZ ZESPÓŁ SZKÓŁ SAMORZĄDOWYCH W KRZESZOWIE DO DNIA 31.12.2014 r.**

<b>PLAN</b>	<b>WYKONANIE</b>	<b>% wykonania planu</b>
-------------	------------------	--------------------------

2 234 488,68	2 149 612,56	96,20%

**WYDATKI PLANOWANE I ZREALIZOWANE PRZEZ GIMNAZJUM NR 1 W STRYSZAWIE DO DNIA 31.12.2014 r.**

<b>PLAN</b>	<b>WYKONANIE</b>	<b>% wykonania planu</b>
2 097 499,50	2 031 560,85	96,86%

**WYDATKI PLANOWANE I ZREALIZOWANE PRZEZ SZKOŁĘ PODSTAWOWĄ NR 2  
W STRYSZAWIE DO DNIA 31.12.2014 r.**

<b>PLAN</b>	<b>WYKONANIE</b>	<b>% wykonania planu</b>
2 618 550,62	2 595 092,23	99,10%

**WYDATKI PLANOWANE I ZREALIZOWANE PRZEZ SZKOŁĘ PODSTAWOWĄ  
W KUKOWIE DO DNIA 31.12.2014 r.**

<b>PLAN</b>	<b>WYKONANIE</b>	<b>% wykonania planu</b>
1 176 275,00	1 140 673,77	96,97%

**WYDATKI PLANOWANE I ZREALIZOWANE PRZEZ ZESPÓŁ SZKOLNO – PRZEDSZKOLNY W LACHOWICACH DO DNIA 31.12.2014 r.**

PLAN	WYKONANIE	% wykonania planu
1 858 361,62	1 823 863,23	98,14%

WYDATKI PLANOWANE I ZREALIZOWANE PRZEZ PRZEDSZKOLE SAMORZĄDOWE W STRYSZAWIE DO DNIA 31.12.2014 r.		
PLAN	WYKONANIE	% wykonania planu
1 084 172,06	1 068 134,52	98,52%

WYDATKI PLANOWANE I ZREALIZOWANE PRZEZ ZESPÓŁ SZKOŁY I SCHRONISKA MŁODZIEŻOWEGO W STRYSZAWIE DO DNIA 31.12.2014 r.		
PLAN	WYKONANIE	% wykonania planu
1 208 542,52	1 174 145,28	97,15%

ŁĄCZNE WYDATKI PLANOWANE I ZREALIZOWANE PRZEZ PLACÓWKI OŚWIATOWE GMINY STRYSZAWA DO DNIA 31.12.2014 r.		
PLAN	WYKONANIE	% wykonania planu
15 017 420,61	14 671 967,36	97,70%

Wójt Gminy  
mgr inż. Rafał Lasek

Załącznik nr 32  
do zarządzenia Nr 0050.7.2015  
Wójta Gminy Stryszawa  
z dnia 16 stycznia 2015 r.

### INFORMACJA W SPRAWIE REALIZACJI ZAKUPÓW I REMONTÓW W PLACÓWKACH OŚWIATOWYCH ZA 2014 ROK

Lp.	Nazwa Placówki Oświatowej	Realizacja Zakupów I Remontów
1.	Szkoła Podstawowa w Kukowie	Zakup oleju opałowego, zakup garnków, zakup części komputerowych, remont i malowanie korytarzy, zakup mebli szkolnych
2.	Zespół Szkół Samorządowych w Krzeszowie	Zakup oleju opałowego, zakup materiałów budowlanych, montaż żaluzji, konserwacja ksero, malowanie sal lekcyjnych, zakup lodówki, wymiana grzejników
3.	Zespół Szkolno-Przedszkolny w Lachowicach	Zakup węgla, zakup mebli szkolnych, zakup drobnego AGD, zakup dywanu, zakup zestawu nagłośnieniowego, remont kominów, wymiana grzejników, remont łazienki, zakup materiałów budowlanych, remont ogrodu
4.	Gimnazjum Lachowicach	Zakup oleju opałowego, konserwacja kserokopiarki, zakup odkurzacza, remont schodów i elewacji
5.	Szkoła Podstawowa Nr 2 w Stryszawie	Zakup oleju opałowego, zakup materiałów budowlanych, zakup wykładziny PCV, naprawa instalacji elektrycznej, zakup taboretu gazowego, zakup mebli szkolnych, malowanie sal lekcyjnych, remont schodów, naprawa instalacji elektrycznej
6.	Gimnazjum w Stryszawie	Zakup oleju opałowego, zakup pralki, zakup wyposażenia kuchni: garnki, kosze. Zakup zestawów komputerowych, wymiana siatki ochronnej sala im., zakup rolet, zakup piekarnika, malowanie korytarzy sanitariatów,
7.	Zespół Szkoły i Schroniska Młodzieżowego w Stryszawie	Zakup oleju opałowego, wymiana stolarki drzwiowej, zakup mebli szkolnych, konserwacja ksero, zakup materiałów budowlanych, malowanie ścian, remont łazienek,
8.	Przedszkole Samorządowe w Stryszawie	Zakup węgla, zakup oleju opałowego, zakup garnków, remont kuchni, toalet, remont schodów, montaż balustrad.

Wójt Gminy  
mgr inż. Rafał Lasek

Załącznik nr 32 a  
do zarządzenia nr 0050.7.2015  
Wójta Gminy Stryszawa  
z dnia 16 stycznia 2015

**WYDATKI ZA ROK 2014 NA ZAKUPY MATERIAŁÓW I WYPOSAŻENIA ORAZ NA  
REMONTY**

*Szkoła Podstawowa Nr 2 w Stryszawie*

<i>par.</i>	<i>WYDATEK</i>	<i>KWOTA</i>	<i>RAZEM</i>
4210	olej opałowy	54 202,04 zł	
	mater. Do remontu sal (farby, gładź gips., drzwi 2szt, listwy, kołki, narożniki)	3 587,77 zł	
	wykładzina PCV	1 249,60 zł	
	taboret gazowy	1 250,00 zł	
	tablice tryptyk, korkowe, magnetyczne	1 871,34 zł	
	Fax Panasonic	519,99 zł	
	meble do kl. I (stoliki, krzesła, szafki, sofa, biurko, szafa)	13 344,98 zł	76 025,72 zł
4270	naprawa instalacji elektr.	1 800,00 zł	
	malowanie sal, wymiana drzwi, remont schodów,	21 166,90 zł	
	przeniesienie Sali informatycznej	5 900,00 zł	
	naprawa ksero	463,71 zł	
	konserwacja systemu alarm.	369,00 zł	29 699,61 zł
6060	zestaw kociołków	12 693,60 zł	12 693,60 zł

*Zespół Szkoły I Schroniska Młodzieżowego w Stryszawie*

<i>par.</i>	<i>WYDATEK</i>	<i>KWOTA</i>	<i>RAZEM</i>
4210	olej opałowy	47 920,80 zł	
	wymiana drzwi	8 028,72 zł	
	meble oszklone	2 900,01 zł	
	farby, baterie, spluczki, płyty gipsowe, wyłączniki, listwy, kleje	15 304,89 zł	
	mater. Do malowania boiska	220,77 zł	74 375,19 zł
4270	konserwacja ksero	159,90 zł	
	konserwacja systemu oddymiania	307,50 zł	
	malowanie ścian, remont łazienek, kładzenie płytek, wymiana armatury	15 546,39 zł	
	konserwacja syst. Alarmowego	184,50 zł	16 198,29 zł

*Szkoła Podstawowa w Kukowie*

<i>par.</i>	<i>WYDATEK</i>	<i>KWOTA</i>	<i>RAZEM</i>
4210	olej opałowy	25 288,80 zł	
	węgiel	730,00 zł	
	garnki, wyposażenie kuchni	1 108,20 zł	
	części do pieca	639,90 zł	
	części do komputera	616,00 zł	

	meble (krzesła, stoliki, szafki)	8 006,94 zł	
	urządzenie wielofunkcyjne Brother	473,45 zł	
	programy komputer.	578,88 zł	37 442,17 zł
4270	remont i malowanie korytarzy	8 950,00 zł	8 950,00 zł

**Zespół Szkolno-Przedszkolny w Lachowicach**

<i>par.</i>	<b>WYDATEK</b>	<b>KWOTA</b>	<b>RAZEM</b>
4210	węgiel	23 693,41 zł	
	meble, szafy, biurka, krzesła, półki	19 488,79 zł	
	drobne AGD (naczynia, czajnik, odkurzacz)	1 091,70 zł	
	zestaw nagłaśn.	1 420,65 zł	
	panele, listwy, narożniki, płytki, zaprawa farba, drzwi rury, kolanka styropian	10 961,96 zł	
	wieża Panasonic, projektor, magnetofon, drukarka	2 390,40 zł	
	ogrodzenie	2 582,37 zł	
	dywany	1 097,48 zł	
	zestawy komputerowe 3 szt	6 150,00 zł	
	zakup i instalacja monitoringu	2 723,25 zł	71 600,01 zł
4270	naprawa pianina	300,00 zł	
	naprawa ksero	246,00 zł	
	remont instalacji CO, położenie paneli, remont łazienki, wymiana grzejników, malowanie, remont kominów	12 110,10 zł	12 656,10 zł

**Gimnazjum Nr 1 w Stryżawie**

<i>par.</i>	<b>WYDATEK</b>	<b>KWOTA</b>	<b>RAZEM</b>
4210	olej opałowy	52 933,67 zł	
	pralka Amica	899,00 zł	
	wyposażenie kuchni: garnki, kosze	1 204,19 zł	
	siatka ochronna do Sali gimnast.	1 147,74 zł	
	szafa aktowa	2 154,96 zł	
	piekarnik	3 482,00 zł	
	rolety, karnisze	1 920,00 zł	
	zestawy komputerowe	18 246,72 zł	81 988,28 zł
4270	roboty	15 282,97 zł	
	remont ksero	799,50 zł	
	malowanie sal	15 282,97 zł	
	wymiana siatki ochronnej w Sali gimn.	983,60 zł	32 349,04 zł

**Gimnazjum Nr 2 w Lachowicach**

<i>par.</i>	<b>WYDATEK</b>	<b>KWOTA</b>	<b>RAZEM</b>
4210	olej opałowy	50 125,93 zł	
	odkurzacz	291,03 zł	
	firany	513,81 zł	
	szyby	350,00 zł	51 280,77 zł

4270	konserwacja kseropopiarki	1 040,21 zł	
	remont schodów i elewacji	9 800,00 zł	
	remont podłóg	7 000,41 zł	17 840,62 zł

**Zespół Szkół Samorządowych w Krzeszowie**

<i>par.</i>	<b>WYDATEK</b>	<b>KWOTA</b>	<b>RAZEM</b>
4210	olej opałowy	43 894,52 zł	
	węgiel, flot	9 033,36 zł	
	drobne mat. Remont.	2 521,28 zł	
	farby do malowania sal	2 069,67 zł	
	zakup żaluzji	1 180,00 zł	
	wymiana grzejników	1 592,85 zł	
	meble i wyposażenie sal i szatni	18 813,14 zł	
	części do ksero	885,60 zł	
	wieża Daewoo, lodówka, kuchnia Beko	2 438,00 zł	82 428,42 zł
4270	montaż żaluzji	330,00 zł	
	wymiana grzejników	738,00 zł	
	usunięcie awarii	1 314,00 zł	
	malowanie ścian	5 200,00 zł	
	konserwacja, naprawa ksero	1 205,40 zł	8 787,40 zł

**Przedszkole Samorządowe w Stryszawie**

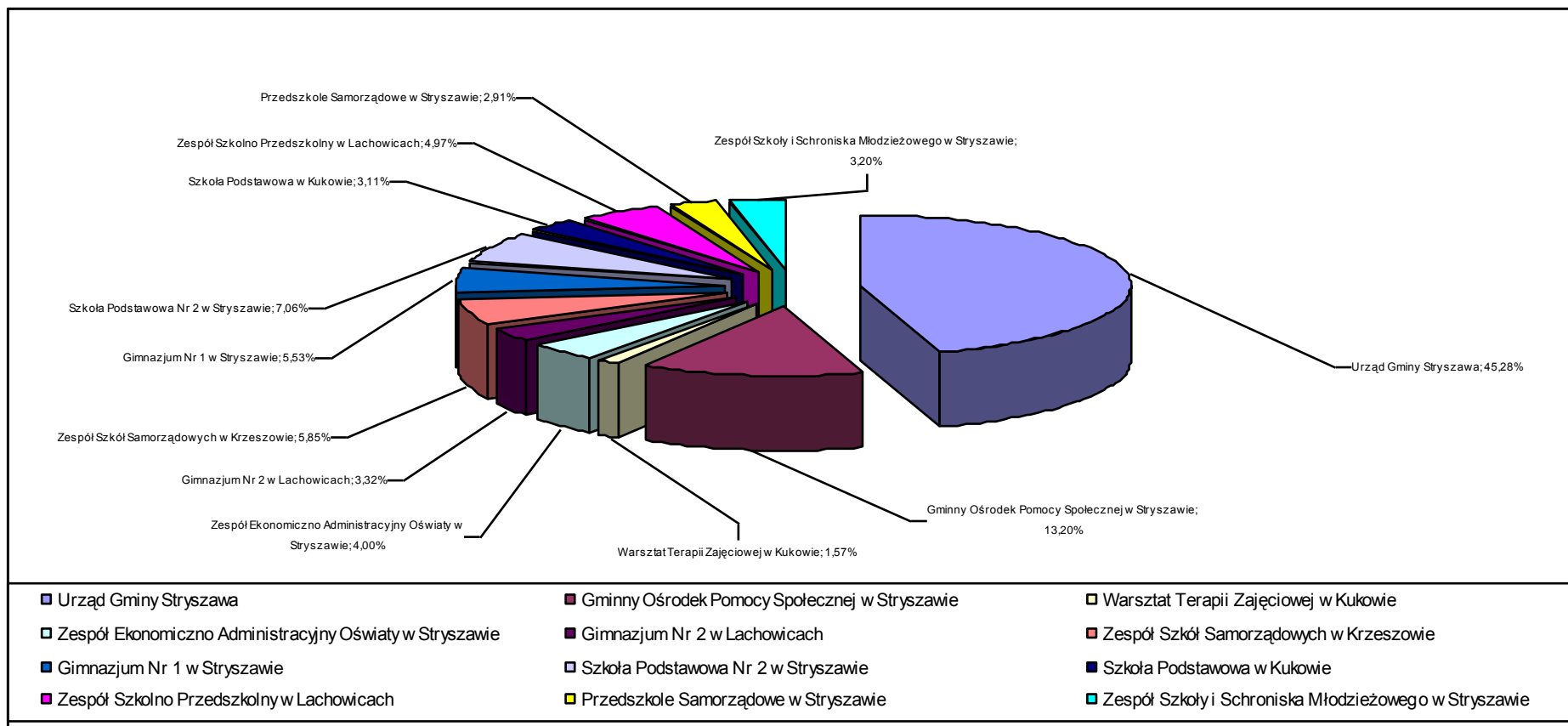
<i>par.</i>	<b>WYDATEK</b>	<b>KWOTA</b>	<b>RAZEM</b>
4210	węgiel	9 583,64 zł	
	olej opałowy	38 920,09 zł	
	leżaki dla dzieci	1 018,00 zł	
	mat. Remont. (zaprawa, glazura, klinkier, pianka)	1 094,27 zł	
	odkurzacz	339,00 zł	
	wykładzina	1 068,00 zł	
	garnki	396,80 zł	52 419,80 zł
4270	remont kuchni, toalet, ułożenie płytek na schodach, montaż balustrad	13 833,79 zł	13 833,79 zł

**Zespół Ekonomiczno Administracyjny Oświaty**

<i>par.</i>	<b>WYDATEK</b>	<b>KWOTA</b>	<b>RAZEM</b>
4210	olej napędowy	60 356,44 zł	
	materiały do remontów autobusów, części	22 572,58 zł	
	opony	2 484,60 zł	
	drukarka	1 694,98 zł	
	pokrowce na fotele	3 702,30 zł	
	komputery	3 800,00 zł	94 610,90 zł
4270	naprawy i remonty autobusów	13 223,71 zł	13 223,71 zł


Wójt Gminy  
mgr inż. Rafał Lasek

**STRUKTURA WYDATKÓW REALIZOWANYCH PRZEZ POSZCZEGÓLNE JEDNOSTKI w 2014 r.**



Wójt Gminy  
mgr inż. Rafał Lasek

**PLANOWANE I WYKONANE WYDATKI BUDŻETU ZA ROK 2014**



Wójt Gminy  
mgr inż. Rafał Lasek

Załącznik nr 33  
do zarządzenia Nr 0050.7.2015  
Wójta Gminy Stryszawa  
z dnia 16 stycznia 2015 r.

### ZESTAWIENIE PRZETARGÓW ZA 2014 ROK

LP	NR PRZETARGU	NAZWA ELEMENTU	WARTOŚĆ UMOWY BRUTTO	WARTOŚĆ UMOWY NETTO
1	2	3	4	5
1	28/2013	BUDOWA CHODNIKA W MIEJSCOWOŚCI STRYSZAWA W KIERUNKU OSIEDLA HUCISKO, PRZY DRODZE POWIATOWEJ NR K – 1695 – ETAP I	304 291,19	247 391,21
2	29/2013	BUDOWA WIELOFUNKCYJNEGO BOISKA SPORTOWEGO WRAZ ZE SKOCZNIĄ DO SKOKU W DAL PRZY ZESPOLE SZKÓŁ SAMORZĄDOWYCH W KRZESZOWIE	287 933,75	234 092,48
3	30/2013	DOSTAWA OLEJU OPAŁOWEGO	270 292,50	219 750,00
4	31/2013	WYKONANIE POCHYLNI DLA POTRZEB OSÓB NIEPEŁNOSPRAWNYCH ORAZ REMONT DOJŚCIA DO BUDYNKU ZESPOŁU SZKÓŁ I SCHRONISKA MŁODZIEŻOWEGO W STRYSZAWIE – SZKOŁA PODSTAWOWA NR 3 W STRYSZAWIE – DOSTOSOWANIE DO POTRZEB OSÓB NIEPEŁNOSPRAWNYCH	55 355,41	45 004,40
5	32/2013	BUDOWA SZACHOWISKA W MIEJSCOWOŚCI LACHOWICE WRAZ Z BUDOWĄ I REMONTEM CHODNIKA PROWADZĄCEGO DO PLACU REKREACJI	432 000,03	351 219,54
6	1/2014	DOSTAWA SAMODZIELNEGO MOBILNEGO ZESTAWU POMPOWEGO DUŻEJ WYDAJNOŚCI DO WODY ZANIECZYSZCZONEJ DLA JEDNOSTKI OCHOTNICZEJ STRAŻY POŻARNEJ W KUKOWIE	93 636,00	76 126,83
7	2/2014	BUDOWA CHODNIKA W MIEJSCOWOŚCI STRYSZAWA W KIERUNKU OSIEDLA HUCISKO, PRZY DRODZE POWIATOWEJ NR K – 1695 – ETAP II	315 117,33	256 192,95
8	3/2014	REMONT I WYKONANIE NAWIERZCHNI ASFALTOBETONOWYCH NA TERENIE GMINY STRYSZAWA	700 000,00	569 105,69
9	4/2014	REMONT I WYKONANIE NAWIERZCHNI DRÓG PRZEZ POWIERZCHNIOWE UTRWALENIE NA TERENIE GMINY STRYSZAWA	100 000,00	81 300,81
10	5/2014	PRZEBUDOWA DROGI GMINNEJ KUKÓW SZKOŁA NR 2 KM 0+008 DO KM 0+751,3 DOFINANSOWANA Z NARODOWEGO PROGRAMU PRZEBUDOWY DRÓG LOKALNYCH - ETAP II BEZPIECZEŃSTWO - DOSTĘPNOŚĆ – ROZWÓJ	618 855,47	503 134,53
11	6/2014	ZBIÓRKA I WYWÓZ ODPADÓW KOMUNALNYCH Z TERENU GMINY STRYSZAWA- OBWÓD I WIEŚ STRYSZAWA	0,00	0,00
12	7/2014	ZBIÓRKA I WYWÓZ ODPADÓW KOMUNALNYCH Z TERENU GMINY STRYSZAWA- OBWÓD II WSIE LACHOWICE, KURÓW, PEWELKA, HUCISKO	78 960,00	64 195,12
1	2	3	4	5

13	8/2014	ZBIÓRKA I WYWÓZ ODPADÓW KOMUNALNYCH Z TERENU GMINY STRYSZAWA- OBWÓD III WSIE KUKÓW, KRZESZÓW, TARGOSZÓW	78 720,00	64 000,00
14	10/2014	ZBIÓRKA I WYWÓZ ODPADÓW KOMUNALNYCH Z TERENU GMINY STRYSZAWA- OBWÓD I WIEŚ STRYSZAWA	112 260,00	91 268,29
15	11/2014	BUDOWA SIECI WODOCIĄGOWEJ ROZDZIELCZEJ W LACHOWICACH REALIZOWANA W RAMACH PROJEKTU „POPRAWA JAKOŚCI INFRASTRUKTURY ŚRODOWISKA” WSPÓLFINANSOWANEGO PRZEZ UNIĘ EUROPEJSKĄ Z EUROPEJSKIEGO FUNDUSZU ROZWOJU REGIONALNEGO W RAMACH PROGRAMU WSPÓŁPRACY TRANSGRANICZNEJ RZECZPOSPOLITA POLSKA – REPUBLIKA SŁOWACKA 2007-2013	750 000,00	609 756,10
16	12/2014	ODBUDOWA UJĘCIA WODY WODOCIĄGU DLA WSI STRYSZAWA- W STRYSZAWIE OSIEDLE CZERNA W RAMACH USUWANIA SKUTKÓW KLĘSK ŻYWIŁOWYCH INTENSYWNYCH OPADÓW ATMOSFERYCZNYCH I POWODZI Z 2010 ROKU	107 600,01	87 479,68
17	13/2014	MODERNIZACJA DROGI DOJAZDOWEJ DO GRUNTÓW ROLNYCH W HUCISKU NA DZIAŁCE NR EWID. 1560 W KM 0+000÷0+300	38 780,42	31 528,80
18	14/2014	MODERNIZACJA DROGI DOJAZDOWEJ DO GRUNTÓW ROLNYCH W STRYSZAWIE NA DZIAŁCE NR EWID. 10495 W KM 0+000-0+126 ORAZ NA DZIAŁCE NR EWID. 10655 W KM 0+000-0+257	74 033,95	60 190,20
19	15/2014	UDZIELENIE KREDYTU W KWOCIE 2.728.330,00 ZŁOTYCH	312 113,91	312 113,91
20	17/2014	BUDOWA SZACHOWISKA W MIEJSCOWOŚCI HUCISKO WRAZ Z BUDOWĄ CHODNIKA PROWADZĄCEGO DO PLACU REKREACJI	435 000,00	353 658,54
21	18/2014	UDZIELENIE KREDYTU W KWOCIE 1.350.000,00 ZŁOTYCH	121 964,33	121 964,33
22	19/2014	ZIMOWE UTRZYMANIE DRÓG GMINNYCH NA TERENIE GMINY STRYSZAWA W SEZONIE 2014/2015	161 390,64	131 211,90
<b>OGÓLEM</b>			5 448 304,94	4 510 685,31

Wójt Gminy  
mgr inż. Rafał Lasek

Załącznik nr 34  
do zarządzenia Nr 0050.7.2015  
Wójta Gminy Stryszawa  
z dnia 16 stycznia 2015 r.

**ZESTAWIENIE PRZETARGÓW ZA 2014 ROK- ROBOTY BUDOWLANE,  
których wartość przekracza wyrażoną w złotych równowartość kwoty, o której mowa w art. 4 pkt 8 ustawy, a jest mniejsza od kwot określonych  
w przepisach wydanych na podstawie art. 11 ust. 8 ustawy z dnia 29 stycznia 2004r. – Prawo zamówień publicznych**

LP	NR PRZETARGU	NAZWA ELEMENTU	WARTOŚĆ UMOWY BRUTTO	WARTOŚĆ UMOWY NETTO
1	2	3	4	5
1	28/2013	BUDOWA CHODNIKA W MIEJSCOWOŚCI STRYSZAWA W KIERUNKU OSIEDLA HUCISKO, PRZY DRODZE POWIATOWEJ NR K – 1695 – ETAP I	304 291,19	247 391,21
2	29/2013	BUDOWA WIELOFUNKCYJNEGO BOISKA SPORTOWEGO WRAZ ZE SKOCZNIĄ DO SKOKU W DAL PRZY ZESPOLE SZKÓŁ SAMORZĄDOWYCH W KRZESZOWIE	287 933,75	234 092,48
3	31/2013	WYKONANIE POCHYLNI DLA POTRZEB OSÓB NIEPEŁNOSPRAWNYCH ORAZ REMONT DOJŚCIA DO BUDYNKU ZESPOŁU SZKÓŁ I SCHRONISKA MŁODZIEŻOWEGO W STRYSZAWIE – SZKOŁA PODSTAWOWA NR 3 W STRYSZAWIE – DOSTOSOWANIE DO POTRZEB OSÓB NIEPEŁNOSPRAWNYCH	55 355,41	45 004,40
4	32/2013	BUDOWA SZACHOWISKA W MIEJSCOWOŚCI LACHOWICE WRAZ Z BUDOWĄ I REMONTEM CHODNIKA PROWADZĄCEGO DO PLACU REKREACJI	432 000,03	351 219,54
5	2/2014	BUDOWA CHODNIKA W MIEJSCOWOŚCI STRYSZAWA W KIERUNKU OSIEDLA HUCISKO, PRZY DRODZE POWIATOWEJ NR K – 1695 – ETAP II	315 117,33	256 192,95
6	3/2014	REMONT I WYKONANIE NAWIERZCHNI ASFALTOBETONOWYCH NA TERENIE GMINY STRYSZAWA	700 000,00	569 105,69
7	4/2014	REMONT I WYKONANIE NAWIERZCHNI DRÓG PRZEZ POWIERZCHNIOWE UTRWALENIE NA TERENIE GMINY STRYSZAWA	100 000,00	81 300,81
8	5/2014	PRZEBUDOWA DROGI GMINNEJ KUKÓW SZKOŁA NR 2 KM 0+008 DO KM 0+751,3 DOFINANSOWANA Z NARODOWEGO PROGRAMU PRZEBUDOWY DRÓG LOKALNYCH - ETAP II BEZPIECZEŃSTWO - DOSTĘPNOŚĆ – ROZWÓJ	618 855,47	503 134,53
9	11/2014	BUDOWA SIECI WODOCIĄGOWEJ ROZDZIELCZEJ W LACHOWICACH REALIZOWANA W RAMACH PROJEKTU „POPRAWA JAKOŚCI INFRASTRUKTURY ŚRODOWISKA” WSPÓŁFINANSOWANEGO PRZEZ UNIĘ EUROPEJSKĄ Z EUROPEJSKIEGO FUNDUSZU ROZWOJU REGIONALNEGO W RAMACH PROGRAMU WSPÓŁPRACY TRANSGRANICZNEJ RZECZPOSPOLITA POLSKA – REPUBLIKA SŁOWACKA 2007-2013	750 000,00	609 756,10
10	12/2014	ODBUDOWA UJĘCIA WODY WODOCIĄGU DLA WSI STRYSZAWA- W STRYSZAWIE OSIEDLE CZERNA W RAMACH USUWANIA SKUTKÓW KLĘSK ŻYWIŁOWYCH INTENSYWNYCH OPADÓW ATMOSFERYCZNYCH I POWODZI Z 2010 ROKU	107 600,01	87 479,68

1	2	3	4	5
11	13/2014	MODERNIZACJA DROGI DOJAZDOWEJ DO GRUNTÓW ROLNYCH W HUCISKU NA DZIAŁCE NR EWID. 1560 W KM 0+000÷0+300	38 780,42	31 528,80
12	14/2014	MODERNIZACJA DROGI DOJAZDOWEJ DO GRUNTÓW ROLNYCH W STRYSZAWIE NA DZIAŁCE NR EWID. 10495 W KM 0+000-0+126 ORAZ NA DZIAŁCE NR EWID. 10655 W KM 0+000-0+257	74 033,95	60 190,20
13	17/2014	BUDOWA SZACHOWISKA W MIEJSCOWOŚCI HUCISKO WRAZ Z BUDOWĄ CHODNIKA PROWADZĄCEGO DO PLACU REKREACJI	435 000,00	353 658,54
<b>OGÓLEM</b>			4 218 967,56	3 430 054,93

Wójt Gminy  
**mgr inż. Rafał Lasek**

Załącznik nr 35  
do zarządzenia Nr 0050.7.2015  
Wójta Gminy Stryszawa  
z dnia 16 stycznia 2015 r.

**ZESTAWIENIE PRZETARGÓW ZA 2014 ROK- DOSTAWY**  
których wartość przekracza wyrażoną w złotych równowartość kwoty, o której mowa w art. 4 pkt 8 ustawy, a jest mniejsza od kwot określonych  
w przepisach wydanych na podstawie art. 11 ust. 8 ustawy z dnia 29 stycznia 2004 r. - Prawo zamówień publicznych

LP	NR PRZETARGU	NAZWA ELEMENTU	WARTOŚĆ UMOWY BRUTTO	WARTOŚĆ UMOWY NETTO
1	30/2013	DOSTAWA OLEJU OPAŁOWEGO	270 292,50	219 750,00
2	1/2014	DOSTAWA SAMODZIELNEGO MOBILNEGO ZESTAWU POMPOWEGO DUŻEJ WYDAJNOŚCI DO WODY ZANIECZYSZCZONEJ DLA JEDNOSTKI OCHOTNICZEJ STRAŻY POŻARNEJ W KUKOWIE	93 636,00	76 126,83
<b>OGÓLEM</b>			363 928,50	295 876,83

Wójt Gminy  
**mgr inż. Rafał Lasek**

Załącznik nr 36  
do zarządzenia Nr 0050.7.2015  
Wójta Gminy Stryszawa  
z dnia 16 stycznia 2015 r.

<b>ZESTAWIENIE PRZETARGÓW ZA 2014 ROK- USŁUGI,</b> których wartość przekracza wyrażoną w złotych równowartość kwoty, o której mowa w art. 4 pkt 8 ustawy, a jest mniejsza od kwot określonych w przepisach wydanych na podstawie art. 11 ust. 8 ustawy z dnia 29 stycznia 2004 r. - Prawo zamówień publicznych				
<b>LP</b>	<b>NR PRZETARGU</b>	<b>NAZWA ELEMENTU</b>	<b>WARTOŚĆ UMOWY BRUTTO</b>	<b>WARTOŚĆ UMOWY NETTO</b>
1	7/2014	ZBIÓRKA I WYWÓZ ODPADÓW KOMUNALNYCH Z TERENU GMINY STRYSZAWA- OBWÓD II WSIE LACHOWICE, KURÓW, PEWELKA, HUCISKO	78 960,00	64 195,12
2	8/2014	ZBIÓRKA I WYWÓZ ODPADÓW KOMUNALNYCH Z TERENU GMINY STRYSZAWA- OBWÓD III WSIE KUKÓW, KRZESZÓW, TARGOSZÓW	78 720,00	64 000,00
3	10/2014	ZBIÓRKA I WYWÓZ ODPADÓW KOMUNALNYCH Z TERENU GMINY STRYSZAWA- OBWÓD I WIEŚ STRYSZAWA	112 260,00	91 268,29
4	15/2014	UDZIELENIE KREDYTU W KWOCIE 2.728.330,00 ZŁOTYCH	312 113,91	312 113,91
5	18/2014	UDZIELENIE KREDYTU W KWOCIE 1.350.000,00 ZŁOTYCH	121 964,33	121 964,33
6	19/2014	ZIMOWE UTRZYMANIE DRÓG GMINNYCH NA TERENIE GMINY STRYSZAWA W SEZONIE 2014/2015	161 390,64	131 211,90
<b>OGÓLEM</b>			865 408,88	784 753,55



Załącznik nr 38  
do zarządzenia Nr 0050.7.2015  
Wójta Gminy Stryszawa  
z dnia 16 stycznia 2015 r.

**SPRAWOZDANIE ROCZNE Z WYKONANIA PLANU FINANSOWEGO JEDNOSTEK, DLA KTÓRYCH ORGANEM ZAŁOŻYCIELSKIM  
JEST JEDNOSTKA SAMORZĄDU TERYTORIALNEGO**

Gminny Ośrodek Kultury w Stryszawie załącznik nr 39,  
Gminna Biblioteka Publiczna w Stryszawie załącznik nr 40.

<b>Plan wpływów i wydatków związanych z gromadzeniem środków z opłat i kar za korzystanie ze środowiska</b>			
<b>Lp.</b>	<b>Wyszczególnienie</b>	<b>Plan na 2014 r.</b>	<b>Wykonanie 2014 r.</b>
<b>I.</b>	<b>Wpływy</b>	<b>5 000,00</b>	<b>5 000,00</b>
1.	Przelewy z WIOŚ	5 000,00	5 000,00
<b>II.</b>	<b>Wydatki</b>	<b>5 000,00</b>	<b>5 000,00</b>
1.	Wydatki bieżące	5 000,00	5 000,00
	utyliczacja eternitu	5 000,00	5 000,00
2.	Wydatki majątkowe	<b>0,00</b>	<b>0,00</b>

Załącznik nr 39  
do zarządzenia Nr 0050.7.2015  
Wójta Gminy Stryszawa  
z dnia 16 stycznia 2015 r.

### SPRAWOZDANIE ROCZNE Z WYKONANIA PLANU FINANSOWEGO GMINNEGO OŚRODKA KULTURY W STRYSZAWIE ZA ROK 2014

INFORMACJA Z WYKONANIA PLANU FINANSOWEGO GMINNEGO OŚRODKA KULTURY W STRYSZAWIE DO 31.12.2014 r.				
Lp.	TREŚĆ	PLAN	WYKONANIE	% wykonania planu
1	2	3	4	5
<b>PRZYCHODY</b>				
	Dotacja podmiotowa dla jednostek należących do sektora finansów publicznych w 2014 r.	<b>509 700,00</b>	<b>509 700,00</b>	<b>100,00</b>
<b>WYKONANIE</b>				
<b>1</b>	<b>Wynagrodzenia</b>	<b>285 922,35</b>	<b>285 922,35</b>	<b>100,00%</b>
	Wynagrodzenia ze stosunku pracy, nagrody jubileuszowe, świadczenia urlopowe	237 835,22	237 835,22	100,00%
	Ubezpieczenia społeczne	43 071,67	43 071,67	100,00%
	Składki na Fundusz Pracy	5 015,46	5 015,46	100,00%
<b>2.</b>	<b>Wydatki nie zaliczane do płac</b>	<b>4 214,05</b>	<b>4 214,05</b>	<b>100,00%</b>
	Delegacje i szkolenia	4 214,05	4 214,05	100,00%
<b>3</b>	<b>Zużycie materiałów i energii</b>	<b>17 175,63</b>	<b>17 175,63</b>	<b>100,00%</b>
	Opał	7 486,26	7 486,26	100,00%
	Materiały korespondencyjne i biurowe	1 800,65	1 800,65	100,00%
	Materiały warsztatowe	2 923,00	2 923,00	100,00%

	Materiały gospodarcze, środki czystości	1 249,01	1 249,01	100,00%
	Energia	3 716,71	3 716,71	100,00%
<b>4</b>	<b>Usługi</b>	<b>7 911,57</b>	<b>7 911,57</b>	<b>100,00%</b>
	Usługi kominiarskie, p/ poż	760,56	760,56	100,00%
	Usługi wodno - kanalizacyjne	364,20	364,20	100,00%
	Usługi opłat internetowych, usługi informatyczne	1 909,01	1 909,01	100,00%
	Usługi prowizji bankowych i opłat	397,85	397,85	100,00%
	Usługi transportowe, wywóz śmieci	429,95	429,95	100,00%
	Usługi konserwacyjne i naprawy bieżące	329,00	329,00	100,00%
	Ubezpieczenie, podatek od nieruchomości	3 721,00	3 721,00	100,00%
<b>5</b>	<b>Działalność pozostała</b>	<b>194 476,40</b>	<b>194 476,40</b>	<b>100,00%</b>
	Materiały i usługi na działalność kulturalną - organizacja konkursów, imprez, realizacja projektów,	178 696,40	178 696,40	100,00%
	Pozostała działalność kulturalna : orkiestra kapela promocja wystawy	15 780,00	15 780,00	100,00%
	<b>RAZEM</b>	<b>509 700,00</b>	<b>509 700,00</b>	<b>100,00%</b>

Na dzień 31.12.2014 Gminny Ośrodek Kultury w Stryszawie nie posiada żadnych zobowiązań wymagalnych.  
Stan środków pieniężnych na rachunku bankowym na dzień 31.12.2014 wynosi 3 751,15 zł.

Wójt Gminy  
mgr inż. Rafał Lasek

Załącznik nr 40  
do zarządzenia Nr 0050.7.2015  
Wójta Gminy Stryszawa  
z dnia 16 stycznia 2015 r.

**SPRAWOZDANIE ROCZNE Z WYKONANIA PLANU FINANSOWEGO GMINNEGO OŚRODKA KULTURY W STRYSZAWIE ZA ROK 2014**

<b>INFORMACJA Z WYKONANIA PLANU FINANSOWEGO GMINNEGO OŚRODKA KULTURY W STRYSZAWIE DO 31.12.2014 r.</b>				
<b>Lp.</b>	<b>TREŚĆ</b>	<b>PLAN</b>	<b>WYKONANIE</b>	<b>% wykonania planu</b>
<b>1</b>	<b>2</b>	<b>3</b>	<b>4</b>	<b>5</b>
<b>PRZYCHODY</b>				
	Dotacja podmiotowa dla jednostek należących do sektora finansów publicznych w 2014 r.	<b>509 700,00</b>	<b>509 700,00</b>	<b>100,00</b>
<b>WYKONANIE</b>				
<b>1</b>	<b>Wynagrodzenia</b>	<b>285 922,35</b>	<b>285 922,35</b>	<b>100,00%</b>
	Wynagrodzenia ze stosunku pracy, nagrody jubileuszowe, świadczenia urlopowe	237 835,22	237 835,22	100,00%
	Ubezpieczenia społeczne	43 071,67	43 071,67	100,00%
	Składki na Fundusz Pracy	5 015,46	5 015,46	100,00%
<b>2.</b>	<b>Wydatki nie zaliczane do plac</b>	<b>4 214,05</b>	<b>4 214,05</b>	<b>100,00%</b>
	Delegacje i szkolenia	4 214,05	4 214,05	100,00%
<b>3</b>	<b>Zużycie materiałów i energii</b>	<b>17 175,63</b>	<b>17 175,63</b>	<b>100,00%</b>
	Opał	7 486,26	7 486,26	100,00%
	Materiały korespondencyjne i biurowe	1 800,65	1 800,65	100,00%
	Materiały warsztatowe	2 923,00	2 923,00	100,00%
	Materiały gospodarcze, środki czystości	1 249,01	1 249,01	100,00%
	Energia	3 716,71	3 716,71	100,00%
<b>4</b>	<b>Usługi</b>	<b>7 911,57</b>	<b>7 911,57</b>	<b>100,00%</b>
	Usługi kominiarskie, p/ poż	760,56	760,56	100,00%
	Usługi wodno - kanalizacyjne	364,20	364,20	100,00%
	Usługi opłat internetowych, usługi informatyczne	1 909,01	1 909,01	100,00%
	Usługi prowizji bankowych i opłat	397,85	397,85	100,00%
	Usługi transportowe, wywóz śmieci	429,95	429,95	100,00%
	Usługi konserwacyjne i naprawy bieżące	329,00	329,00	100,00%
	Ubezpieczenie, podatek od nieruchomości	3 721,00	3 721,00	100,00%
<b>5</b>	<b>Działalność pozostała</b>	<b>194 476,40</b>	<b>194 476,40</b>	<b>100,00%</b>
	Materiały i usługi na działalność kulturalną - organizacja konkursów, imprez, realizacja projektów,	178 696,40	178 696,40	100,00%

	Pozostała działalność kulturalna : orkiestra kapela promocja wystawy	15 780,00	15 780,00	100,00%
	<b>RAZEM</b>	<b>509 700,00</b>	<b>509 700,00</b>	<b>100,00%</b>

Na dzień 31.12.2014 Gminny Ośrodek Kultury w Stryżawie nie posiada żadnych zobowiązań wymagalnych.  
Stan środków pieniężnych na rachunku bankowym na dzień 31.12.2014 wynosi 3 751,15 zł.

Wójt Gminy  
**mgr inż. Rafał Lasek**

**INFORMACJA**  
**O STANIE MIENIA KOMUNALNEGO**  
**GMINY STRYSZAWA**  
**WEDŁUG STANU NA DZIEŃ 31.12.2014 r.**

**ZAŁĄCZNIKI od 41 do 48**

Załącznik nr 41  
do zarządzenia Nr 0050.7.2015  
Wójta Gminy Stryszawa  
z dnia 16 stycznia 2015 r.

**MIENIE JEDNOSTKI SAMORZĄDU TERYTORIALNEGO W PODZIALE NA JEDNOSTKI ORGANIZACYJNE**

Lp.	Nazwa jednostki organizacyjnej	grunty		Wartość księgowa			razem	forma dysponowania*	Uwagi
		pow.	wartość	budynki i budowle	Inne środki trwałe	Pozostałe aktywa			
		m <sup>2</sup>	zł	zł	zł	zł	zł	zł	
1	2	3	4	5	6	7	8	9	10
1	Gimnazjum nr 1 Stryszawa			994 313,36	0,00		994 313,36	NU	
2	Gimnazjum Nr 2 w Lachowicach			882 903,76	0,00		882 903,76	NU	
3	Zespół Szkół Samorządowych w Krzeszowie			978 518,99	18 821,35		997 340,34	NU	
4	Szkoła Podstawowa Nr 2 w Stryszawie			845 175,49	16 387,20		861 562,69	NU	
5	Zespół Szkoły i Schroniska Młodzieżowego w Stryszawie			1 043 237,33	13 635,17		1 056 872,50	NU	
6	Szkoła Podstawowa w Kukowie			287 807,45	35 845,26		323 652,71	NU	
7	Zespół Szkolno Przedszkolny w Lachowicach			137 851,42	8 220,00		146 071,42	NU	
8	Przedszkole Samorządowe w Stryszawie			375 329,24	1 379,44		376 708,68	NU	
9	Zespół Ekonomiczno Administracyjny Oświaty w Stryszawie			0,00	0,00		0,00	NU	Umorzenie 100% - środków transportu
10	Warsztat Terapii Zajęciowej w Kukowie			0,00	106 983,13		106 983,13		

1	2	3	4	5	6	7	8	9	10
11	Gminny Ośrodek Pomocy Społecznej			0,00	0,00		0,00	NU	Umorzenie 100% sprzętu komputerowego
12	Urząd Gminy w Stryszawie	252 200	1 776 462,37	31 757 272,30	42 296,83	6 061,44	33 582 092,94	U	
13	OSP			735 046,71	192 926,46		927 973,17	NU	
<b>14</b>	<b>RAZEM</b>	<b>252 200</b>	<b>1 776 462,37</b>	<b>38 037 456,05</b>	<b>436 494,84</b>	<b>6 061,44</b>	<b>40 256 474,70</b>		

Wójt Gminy  
**mgr inż. Rafał Lasek**

Załącznik nr 42  
do zarządzenia Nr 0050.7.2015  
Wójta Gminy Stryszawa  
z dnia 16 stycznia 2015 r.

**FORMA DYSPONOWANIA NIERUCHOMOŚCIAMI  
JEDNOSTKI SAMORZĄDU TERYTORIALNEGO**

<b>Forma dysponowania nieruchomościami</b>	<b>Powierzchnia (m2)</b>	<b>Uzyskana kwota (PLN)</b>
Sprzedaż nieruchomości - grunt	550,00	25 350,00
Sprzedaż nieruchomości - budynek	0,00	0,00
Oddanie nieruchomości w dzierżawę	0,00	0,00
Oddanie nieruchomości w użytkowanie wieczyste	0,00	0,00
Nabycie z mocy prawa nieodpłatne prawo własności	0,00	0,00
Otrzymanie gruntu w formie darowizny	1 116,00	21 708,73
Art. 98 ustawy z dn. 21.08.1997 r. o gospodarce nieruchomościami <sup>1)</sup>	0,00	0,00
Nieruchomości otrzymane w wieczyste użytkowanie	0,00	0,00
Nabycie nieruchomości - grunty	4 422,16	48 780,53
<b>Zamiana nieruchomości *</b>	<b>4 988,16</b>	<b>45 139,26</b>
Sprzedaż lokali	0,00	0,00

\* - można ująć w postaci różnicy między uzyskana kwotą i powierzchniami nieruchomości oddanymi i pozyskanymi.

\*\* - należy podać liczbę lokali - 1 lokal mieszkalny

<sup>1</sup>Art. 98.

1. Działki gruntu wydzielone pod drogi publiczne: gminne, powiatowe, wojewódzkie, krajowe – z nieruchomości, której podział został dokonany na wniosek właściciela, przechodzą, z mocy prawa, odpowiednio na własność gminy, powiatu, województwa lub Skarbu Państwa z dniem, w którym decyzja zatwierdzająca podział stała się ostateczna albo orzeczenie o podziale prawomocne. Przepis ten stosuje się także do nieruchomości, której podział został dokonany na wniosek użytkownika wieczystego, z tym że prawo użytkowania wieczystego działek gruntu wydzielonych pod drogi publiczne wygasa z dniem, w którym decyzja zatwierdzająca podział stała się ostateczna albo orzeczenie o podziale prawomocne. Przepis stosuje się odpowiednio przy wydzieleniu działek gruntu pod poszerzenie istniejących dróg publicznych.
2. Właściwy organ składa wniosek o ujawnienie w księdze wieczystej praw gminy, powiatu, województwa lub Skarbu Państwa do działek gruntu wydzielonych pod drogi publiczne lub pod poszerzenie istniejących dróg publicznych. Podstawą wpisu tych praw do księgi wieczystej jest ostateczna decyzja zatwierdzająca podział.
3. Za działki gruntu, o których mowa w ust. 1, przysługuje odszkodowanie w wysokości uzgodnionej między właścicielem lub użytkownikiem wieczystym a właściwym organem. Przepis art. 131 stosuje się odpowiednio. Jeżeli do takiego uzgodnienia nie dojdzie, na wniosek właściciela lub użytkownika wieczystego

Załącznik nr 43  
do zarządzenia Nr 0050.7.2015  
Wójta Gminy Stryszawa  
z dnia 16 stycznia 2015 r.

**MAJĄTEK JEDNOSTKI SAMORZĄDU TERYTORIALNEGO  
– ZESTAWIENIE ZBIORCZE**

L.p.	Wyszczególnienie	Wartość netto	Umorzenie	Wartość brutto
1	Jednostki budżetowe	40 256 474,70	33 540 631,45	73 797 106,15
2	Zakłady budżetowe			
3	Gospodarstwa pomocnicze			
<b>Razem</b>		<b>40 256 474,70</b>	<b>33 540 631,45</b>	<b>73 797 106,15</b>

Wójt Gminy  
**mgr inż. Rafał Lasek**



	- inne papiery wartościowe	0,00	0,00	0,00	0,00	0,00	0,00	0,00	0,00	0,00	0,00
9	Należności długoterminowe	0,00	0,00	0,00	0,00	0,00	0,00	0,00	0,00	0,00	0,00
10	Długoterminowe rozliczenia międzyokresowe	0,00	0,00	0,00	0,00	0,00	0,00	0,00	0,00	0,00	0,00

Wójt Gminy  
**mgr inż. Rafał Lasek**

Załącznik nr 45  
do zarządzenia Nr 0050.7.2015  
Wójta Gminy Stryszawa  
z dnia 16 stycznia 2015 r.

**WIELKOŚĆ UDZIAŁÓW / AKCJI W JEDNOOSOBOWYCH SPÓLKACH JEDNOSTKI  
SAMORZĄDU TERYTORIALNEGO**

Lp.	Nazwa spółki	Wartość księgowa udziałów i akcji	
		2013 r.	2014 r.
1			
2			
3			
4			
5			
<b>Razem</b>		<b>0</b>	<b>0</b>

Wójt Gminy  
**mgr inż. Rafał Lasek**

Załącznik nr 46  
do zarządzenia Nr 0050.7.2015  
Wójta Gminy Stryszawa  
z dnia 16 stycznia 2015 r.

**WIELKOŚĆ UDZIAŁÓW / AKCJI / SPÓŁEK Z UDZIAŁEM JEDNOSTKI SAMORZĄDU  
TERYTORIALNEGO**

Lp.	Nazwa spółki	Wartość księgowa udziałów i akcji		
		udziały w%	2013 r.	2014 r.
1				
2				
3				
4				
5				
<b>Razem</b>		<b>0</b>	<b>0</b>	<b>0</b>

Wójt Gminy  
mgr inż. Rafał Lasek

Załącznik nr 47  
do zarządzenia Nr 0050.7.2015  
Wójta Gminy Stryszawa  
z dnia 16 stycznia 2015 r.

**MAJĄTEK ODDANY W LEASING FINANSOWY**

<b>Lp.</b>	<b>Nazwa jednostki</b>	<b>Wartość majątku</b>	<b>Kwota do zapłaty na koniec 2014 r.</b>
1			
2			
3			
4			
5			
<b>RAZEM</b>			<b>0</b>

**MAJĄTEK PRZEJĘTY PRZEZ JEDNOSTKĘ  
W RAMACH LEASINGU FINANSOWEGO**

<b>Lp.</b>	<b>Nazwa jednostki</b>	<b>Wartość majątku</b>	<b>Kwota do zapłaty na koniec 2014 r.</b>
1			
2			
3			
4			
5			
<b>RAZEM</b>			<b>0</b>

Wójt Gminy  
mgr inż. Rafał Lasek

Załącznik nr 48  
do zarządzenia Nr 0050.7.2015  
Wójta Gminy Stryszawa  
z dnia 16 stycznia 2015 r.

**ZESTAWIENIE ILOŚCIOWE MAJĄTKU STANOWIĄCEGO WŁASNOŚĆ JEDNOSTKI  
SAMORZĄDU TERYTORIALNEGO**

**(INFRASTRUKTURA KOMUNALNA)\***

Wyszczególnienie	Jednostka miary	Ilość
Drogi: W tym: własność Gminy - 1,365 km We władaniu Gminy - 630,65 km	km	632
Długość linii tramwajowych i autobusowych	km	0
Długość kanalizacji opadowej oraz cieków wodnych	km	474
Długość sieci kanalizacyjnej	km	53,80
Długość sieci ciepłowniczej	km	0
Długość sieci wodociągowej bez przyłączy	km	65,45
Zieleń	km <sup>2</sup>	0
<b>Zasób mieszkaniowy wg stanu na dzień 31.12.2014</b>		
lokale mieszkalne	m <sup>2</sup>	2 578 m <sup>2</sup>
lokale użytkowe	m <sup>2</sup>	1 128 m <sup>2</sup>
budynki ogółem	szt.	18

nie obejmuje majątku stanowiącego własność spółek komunalnych

Wójt Gminy  
mgr inż. Rafał Lasek