



# DZIENNIK URZĘDOWY

## WOJEWÓDZTWA ZACHODNIOPOMORSKIEGO

---

Szczecin, dnia 20 kwietnia 2017 r.

Poz. 1726

**SPRAWOZDANIE**  
**ZARZĄDU WOJEWÓDZKIEGO FUNDUSZU OCHRONY ŚRODOWISKA I GOSPODARKI WODNEJ**  
**W SZCZECINIE**

z dnia 20 stycznia 2017 r.

**z działalności Wojewódzkiego Funduszu Ochrony Środowiska i Gospodarki Wodnej w Szczecinie**  
**za 2016 rok**

Prezes Zarządu

**Jacek Chrzanowski**

# SPRAWOZDANIE Z DZIAŁALNOŚCI 2016



WOJEWÓDZKI FUNDUSZ  
OCHRONY ŚRODOWISKA  
I GOSPODARKI WODNEJ  
W SZCZĘCINIE

## **SPIS TREŚCI**

### **I. WPROWADZENIE**

### **II. DZIAŁALNOŚĆ ORGANÓW STATUTOWYCH**

1. RADA NADZORCZA
2. ZARZĄD
3. ORGANIZACJA i ZATRUDNIENIE

### **III. REALIZACJA PLANU FINANSOWEGO**

1. PRZYCHODY
2. KOSZTY
3. STAN FINANSOWY FUNDUSZU

### **IV. DZIAŁALNOŚĆ STATUTOWA – POMOC FINANSOWA ze ŚRODKÓW WFOŚiGW w SZCZECINIE**

1. KRYTERIA i PROCEDURY UDZIELANIA POMOCY
2. WNIOSKI o DOFINANSOWANIE ROZPATRZONE w 2016 ROKU
3. UMOWY ZAWARTE w 2016 ROKU
4. UMORZENIA POŻYCZEK w 2016 ROKU
5. POMOC UDZIELONA za POŚREDNICTWEM BOŚ
6. KONTROLA REALIZACJI ZADAŃ oraz WYKORZYSTANIA ŚRODKÓW
7. WYBRANE KIERUNKI POMOCY FINANSOWEJ ze ŚRODKÓW WFOŚiGW w 2016 r.
8. DZIAŁANIA INFORMACYJNO – PROMOCYJNE

### **V. UDZIAŁ WFOŚiGW w PROGRAMACH UNIJNYCH**

1. UDZIAŁ WFOŚiGW w PROGRAMIE OPERACYJNYM INFRASTRUKTURA I ŚRODOWISKO NA LATA 2014 – 2020.
2. REGIONALNY PROGRAM OPERACYJNY WOJEWÓDZTWA ZACHODNIOPOMORSKIEGO NA LATA 2014 – 2020
  - 2.1. WFOŚiGW W SZCZECINIE JAKO INSTYTUCJA POŚREDNICZĄCA (IP) W RPO WZ 2014-2020
  - 2.2. OGŁOSZONE KONKURSY W RAMACH RPO WZ 2014-2020
  - 2.3. KONTRAKTOWANIE ŚRODKÓW

## **VI. REALIZACJA ZADAŃ WEDŁUG DZIEDZIN OCHRONY ŚRODOWISKA**

1. WYDATKOWANIE ŚRODKÓW WFOŚiGW w SZCZECINIE w 2016 roku
2. OCHRONA ATMOSFERY
3. OCHRONA WÓD
4. GOSPODARKA WODNA
5. OCHRONA POWIERZCHNI ZIEMI
6. LIKWIDACJA NADZWYCZAJNYCH ZAGROŻEŃ ŚRODOWISKA
7. MONITORING ŚRODOWISKA
8. ODNAWIALNE ŹRÓDŁA ENERGII
9. EDUKACJA EKOLOGICZNA
10. OCHRONA PRZYRODY
11. NAUKA, EKSPERTYZY, BADANIA
12. INNE

## **VII. UZYSKANE EFEKTY RZECZOWE I EKOLOGICZNE**

## **VIII. ZAKOŃCZENIE**

**SPIS TABEL**

**SPIS RYSUNKÓW**

**SPIS ZAŁĄCZNIKÓW**

## I. WPROWADZENIE

Rok 2016 był dla Wojewódzkiego Funduszu Ochrony Środowiska i Gospodarki Wodnej w Szczecinie czasem znaczącego rozwoju, zarówno pod względem jakościowym, jak i ilościowym. Uruchomiono szereg nowych i kontynuowano wdrażanie istniejących instrumentów finansowych, w istotny sposób rozszerzających zakres dofinansowanych zadań ochrony środowiska, a także katalog beneficjentów.

Zgodnie z zapisami ustawy - Prawo ochrony środowiska środki statutowe Funduszu przeznacza się na finansowanie zadań ochrony środowiska i gospodarki wodnej w celu realizacji polityki ekologicznej państwa i regionu w zgodzie z zasadą zrównoważonego rozwoju. W dyspozycji WFOŚiGW, oprócz środków statutowych znalazły się fundusze Unii Europejskiej w ramach Regionalnego Programu Operacyjnego Województwa Zachodniopomorskiego, środki przekazane przez Narodowy Fundusz Ochrony Środowiska i Gospodarki Wodnej na realizację programów KAWKA, PROSUMENT czy usuwanie wyrobów zawierających azbest.

RPO WZ 2014-2020 zmienia nasz region poprzez inwestycje w gospodarce wodno-ściekowej, a przede wszystkim – cieszące się największym zainteresowaniem potencjalnych beneficjentów – zadania z dziedziny poszanowania i oszczędzania energii oraz wykorzystania odnawialnych źródeł. Także wdrażanie Programu Prosument – który w zachodniopomorskiem alokował 50 % wydatkowanych środków – sytuuje województwo w krajowej czołówce energetyki prosumenckiej – ponad 1.000 mikroinstalacji OZE, głównie przydomowych elektrowni fotowoltaicznych.

W ramach nowego programu mikropożyczek dla osób fizycznych na szereg zadań ochrony środowiska WFOŚiGW w Szczecinie – jako pierwszy Fundusz w Polsce – zaoferował indywidualnym beneficjentom możliwość dofinansowania finansowania samochodów, skuterów i rowerów z napędem elektrycznym.

Podjęcie się nowych zadań ujawniło potrzebę zwiększenia zatrudnienia specjalistów do dotychczas niepodjętych form i dziedzin finansowania, a w konsekwencji niezbędne stało się zwiększenie powierzchni biurowej wykorzystywanej przez Fundusz – otwarte zostały nowe Punkty Obsługi Programu Prosument i Osób Fizycznych w Szczecinie przy ul. Partyzantów i w Szczecinku przy Pl. Wolności.

Wojewódzki Fundusz Ochrony Środowiska i Gospodarki Wodnej w Szczecinie umocnił się jako samodzielna instytucja finansowa sektora finansów publicznych, która w oparciu o przepisy ustawy - Prawo ochrony środowiska z dnia 27 kwietnia 2001 r. (tekst jednolity: Dz. U. z 2016 r. poz.672 z późn. zm.) prężnie wspiera realizację zadań mających na celu poprawę stanu środowiska naszego województwa. Jest poważnym i stabilnym partnerem dla samorządów, przedsiębiorstw i innych podmiotów poszukujących wsparcia finansowego dla realizowanych zadań w szeroko rozumianej ekologii.

Zgodnie z „Listą przedsięwzięć priorytetowych...” dofinansowanie ze środków statutowych otrzymały przede wszystkim działania w szeroko pojętej ochronie atmosfery. Dofinansowywano również przedsięwzięcia związane z ochroną powierzchni ziemi, ochroną wód, ochroną przyrody, monitoringiem środowiska i likwidacją nadzwyczajnych zagrożeń oraz edukacją ekologiczną.

W 2016 r. priorytetowo były traktowane projekty współfinansowane ze środków zewnętrznych, zwłaszcza ze środków Unii Europejskiej. Środki statutowe w dużym zakresie przeznaczano na dofinansowanie wkładów własnych beneficjentów do tych projektów. Wprowadzenie przyjaznych dla beneficjentów Funduszu narzędzi finansowych pozwoliło samorządom i instytucjom zaangażowanym w inwestycje z obszaru ochrony środowiska na zwiększenie efektywnego wykorzystania środków unijnych, głównie w ramach Programu Operacyjnego Infrastruktura i Środowisko, Regionalnego Programu Operacyjnego Województwa Zachodniopomorskiego oraz Programu Rozwoju Obszarów Wiejskich, których realizacja ma istotny wpływ na wykonanie zobowiązań unijnych.

Kontynuowane były inicjatywy Funduszu z lat ubiegłych, jak cieszący się dużym zainteresowaniem nabór wniosków dla samorządów na dofinansowanie w formie dotacji zadań związanych z usuwaniem wyrobów zawierających azbest, czy nabór wniosków na dofinansowanie zapobiegania poważnym awariom, przeciwdziałania nadzwyczajnym zagrożeniom środowiska i likwidacji ich skutków – w formie dotacji do zakupu samochodów ratowniczo – gaśniczych oraz pakietów sprzętu ratowniczego i ochrony osobistej dla Ochotniczych Straży Pożarnych. Nadal dofinansowano usuwanie barszczu Sosnowskiego. Kontynuowano nabór wniosków do programu „Prosument”, wspierającego zakup i montaż mikroinstalacji odnawialnych źródeł energii, przeznaczonego dla osób fizycznych oraz wniosków na dotacje dla spółek wodnych na utrzymywanie urządzeń melioracji wodnych w ramach porozumienia z Zarządem Województwa Zachodniopomorskiego czy wniosków na udzielenie dotacji w ramach pilotażowego „Programu ochrony jezior Polski Północnej – jeziora zachodniopomorskie”.

Konsekwentnie i skutecznie Zarząd Funduszu podejmował się roli inicjatora i koordynatora działań proekologicznych w regionie oraz prowadził aktywną politykę informacyjną i promocyjną. Zrealizowano ponad 30 spotkań edukacyjnych, szkoleniowych i informacyjnych, zarówno dla beneficjentów WFOŚiGW, jak i dla mieszkańców województwa. Doskonałą okazją do podsumowania realizacji, a także dyskusji o nowych mechanizmach ich finansowania, była doroczna konferencja WFOŚiGW w Szczecinie. W 2016 roku – zorganizowana już po raz ósmy – przybliżyła szczegóły dotyczące możliwości finansowania projektów proekologicznych ze środków RPO WZ 2014-2020. Fundusz jako Instytucja Pośrednicząca, wspiera finansowanie inwestycji środowiskowych o wartości przekraczającej 840 milionów złotych.

Połowa drugiej dekady XXI to okres wielu pozytywnych zmian na Pomorzu Zachodnim. Województwo zachodniopomorskie, piąty co do wielkości region Polski, jest dziś bez wątpienia obszarem zielonym i ekologicznym, miejscem wielu inwestycji na rzecz ochrony środowiska. Realizacja tych przedsięwzięć oprócz wiedzy, świadomości, zapału i zaangażowania pomysłodawców wymaga wymiernego wsparcia finansowego. Wielokroć tylko dzięki ich finansowaniu bądź współfinansowaniu przez WFOŚiGW mogły być one w ogóle przyjęte do zrealizowania.

Podsumowując, rok 2016 był czasem wytężonej pracy nad realizacją zadań Funduszu i okresem dobrze wykorzystanym.

## II. DZIAŁALNOŚĆ ORGANÓW STATUTOWYCH

### 1. RADA NADZORCZA

W 2016 roku Rada Nadzorcza Wojewódzkiego Funduszu Ochrony Środowiska i Gospodarki Wodnej w Szczecinie procedowała w składzie:

<b>Joanna Książek - Wieder</b>	<b>Przewodniczący Rady Nadzorczej</b> , przedstawiciel Ministra Środowiska; <b>- do 23.02.2016r.;</b>
<b>Krzysztof Lissowski</b>	<b>Przewodniczący Rady Nadzorczej</b> , przedstawiciel Ministra Środowiska; <b>- od 23.02.2016r.;</b>
<b>Paweł Mickiewicz</b>	<b>Wiceprzewodniczący Rady Nadzorczej</b> , przedstawiciel pozarządowych organizacji ekologicznych;
<b>Michał Kielsznia</b>	<b>Sekretarz Rady Nadzorczej</b> , Przewodniczący Regionalnej Komisji do Spraw Ocen Oddziaływania na Środowisko w Szczecinie; <b>- do 23.02.2016r.;</b>
<b>Błażej Dalek</b>	Przedstawiciel Regionalnej Komisji do Spraw Ocen Oddziaływania na Środowisko w Szczecinie; <b>- od 26.04.2016r.;</b>
<b>Mariusz Adamski</b>	Dyrektor Wydziału Ochrony Środowiska Zachodniopomorskiego Urzędu Marszałkowskiego;
<b>Radosław Grzegorzczak</b>	Regionalny Dyrektor Ochrony Środowiska w Szczecinie <b>- od 26.04.2016r.;</b>
<b>Piotr Tomaszewicz</b>	przedstawiciel samorządu gospodarczego;
<b>Witold Ruciński</b>	Wiceprzewodniczący Komisji Gospodarki, Infrastruktury i Ochrony Środowiska Sejmiku Województwa Zachodniopomorskiego

Pracami Rady Nadzorczej w 2016 roku kierował Pan Krzysztof Lissowski, który powołany został do pełnienia funkcji 23 lutego 2016r. Wcześniej podczas nieobecności Przewodniczącej, w zastępstwie posiedzenia prowadził Wiceprzewodniczący Rady Nadzorczej – Pan Paweł Mickiewicz.

Rada Nadzorcza WFOŚiGW w Szczecinie w 2016 roku odbyła 9 protokołowanych posiedzeń. Rozpatrzyła 101 wniosków Zarządu i podjęła 101 uchwał.

Dominująca część uchwał Rady Nadzorczej dotyczyła przyznania dofinansowania w formie pożyczki lub dotacji, umorzenia pożyczek oraz przekazania środków jednostkom budżetowym.

Rada Nadzorcza podjęła również 10 uchwał upoważniających Zarząd Funduszu do przyznania beneficjentom promes udzielenia wsparcia finansowego.

Pozostałe uchwały dotyczyły w szczególności:

- zatwierdzenia rocznego sprawozdania Zarządu z działalności WFOŚiGW w Szczecinie za rok 2015;
- zatwierdzenia rocznego sprawozdania finansowego i podziału zysku WFOŚiGW w Szczecinie za rok 2015;
- zatwierdzenia Planu działalności WFOŚiGW w Szczecinie na 2017 rok;
- zatwierdzenia Planu finansowego na 2017;
- zatwierdzenia „Listy przedsięwzięć priorytetowych WFOŚiGW w Szczecinie na 2017 r.” oraz jej zmiany;
- zatwierdzenia Strategii działania WFOŚiGW w Szczecinie na lata 2017 – 2020;
- zmian w Planie finansowym WFOŚiGW w Szczecinie na rok 2016;
- wyboru podmiotu właściwego do badania sprawozdania finansowego WFOŚiGW w Szczecinie za rok 2016;
- w sprawie odwołania Zastępcy Prezesa Zarządu Wojewódzkiego Funduszu Ochrony Środowiska i Gospodarki Wodnej w Szczecinie p. Dawida Brzozowskiego;
- w sprawie wniosku o powołanie Zastępcy Prezesa Zarządu Wojewódzkiego Funduszu Ochrony Środowiska i Gospodarki Wodnej w Szczecinie p. Konstantego Oświęcimskiego;
- w sprawie zatwierdzenia Regulaminu udzielania dofinansowania zadań przez WFOŚiGW w Szczecinie na inwestycje z zakresu ochrony powietrza, wód i gleby w ramach programu pożyczek dla osób fizycznych;
- zatwierdzenia Regulaminu udzielania dofinansowania przez WFOŚiGW w Szczecinie zadań w ramach programu priorytetowego NFOŚiGW pn.: „Wspieranie rozproszonych, odnawialnych źródeł energii. Część 2) Prosument - linia dofinansowania z przeznaczeniem na zakup i montaż mikroinstalacji odnawialnych źródeł energii”. Część 2c) Prosument - linia dofinansowania z przeznaczeniem na zakup i montaż mikroinstalacji odnawialnych źródeł energii poprzez wojewódzkie fundusze ochrony środowiska i gospodarki wodnej;

- w sprawie zbycia w trybie przetargów pisemnych nieograniczonych - nieruchomości gruntowych stanowiących działki obrębu geodezyjnego 12 – ZIELENIEWO, gmina Kobylanka, powiat Stargard Szczeciński, woj. Zachodniopomorskie;
- w sprawie upoważnienia Zarządu Wojewódzkiego Funduszu Ochrony Środowiska i Gospodarki Wodnej w Szczecinie do rozpoczęcia procedury przetargowej dotyczącej wyboru wykonawcy dokumentacji projektowej i robót budowlanych w zakresie inwestycji: „Budowa siedziby Wojewódzkiego Funduszu Ochrony Środowiska i Gospodarki Wodnej w Szczecinie biuro w Koszalinie”;
- zatwierdzenia regulaminu konkursu „Zachodniopomorski Lider Ekologii”;
- w sprawie ustalenia zasad wynagradzania pracowników Biura Wojewódzkiego Funduszu Ochrony Środowiska i Gospodarki Wodnej w Szczecinie.

W roku 2016 jedna uchwała wniesiona przez Przewodniczącą Rady Nadzorczej p. Krzysztofa Lissowskiego na posiedzenie została unieważniona przez Wojewodę Zachodniopomorskiego – uchwała nr 51/2016.

Rada zapoznała się z informacjami przedstawianymi przez Zarząd, omówiono także zagadnienia, które dotyczyły:

- bieżącej pracy Zarządu;
- realizacji zawartych umów dotacji, pożyczek i przekazania środków oraz umorzeń;
- rozliczeń zawartych umów;
- kontroli inwestycji;
- stanu wdrażania RPO w ramach osi środowiskowych w woj. zachodniopomorskim;

## **2. ZARZĄD**

W skład Zarządu Wojewódzkiego Funduszu Ochrony Środowiska i Gospodarki Wodnej w Szczecinie w 2016 roku wchodził:

<b>Jacek Chrzanowski</b>	-	Prezes Zarządu;
<b>Dawid Brzozowski</b>	-	Zastępca Prezesa Zarządu – do dnia 9.02.2016 r.;
<b>Konstanty Oświęcimski</b>	-	Zastępca Prezesa Zarządu – od dnia 17.03.2016r.;
<b>Radosław Mackiewicz</b>	-	Zastępca Prezesa Zarządu;
<b>Jerzy Sarnowski</b>	-	Zastępca Prezesa Zarządu.

W roku sprawozdawczym Zarząd WFOŚiGW w Szczecinie odbył **51** protokołowanych posiedzeń. Podjął **936** uchwał.

Tematy poruszane na posiedzeniach Zarządu poświęcone były:

- analizie wniosków kierowanych na posiedzenie Zarządu przez dyrektorów Funduszu,
- podejmowaniu decyzji o przyznaniu dofinansowania – w ramach ustawowych kompetencji Zarządu,
- przygotowaniu wniosków przedkładanych Radzie Nadzorczej o dofinansowanie zadań w formie dotacji, pożyczek, przekazywania środków za pośrednictwem rezerwy celowej budżetu państwa oraz w sprawie promes i umorzenia części pożyczek,
- gospodarowaniu środkami pieniężnymi i właściwym ich lokowaniu,
- wdrażaniu uchwał i zaleceń Rady Nadzorczej,
- negocjacji umów pożyczek i dotacji,
- kontroli wykorzystywania pożyczek, dotacji i środków pochodzących z umorzeń - przyznanych w ramach środków statutowych WFOŚiGW w Szczecinie,
- przygotowaniu projektu „Listy przedsięwzięć priorytetowych WFOŚiGW w Szczecinie na 2017 rok” oraz jej zmiany,
- opracowywaniu projektu planu działalności WFOŚiGW na rok 2017,
- opracowywaniu sprawozdania z działalności WFOŚiGW za rok 2016,
- opracowaniu rocznego sprawozdania finansowego i podziału zysku WFOŚiGW za 2016 rok,
- współpracy z NFOŚiGW w ramach Programu Operacyjnego Infrastruktura i Środowisko 2014-2020,
- przygotowaniu projektów do dofinansowania w ramach Regionalnego Programu Operacyjnego WZ 2014-2020,
- współpracy z Narodowym Funduszem Ochrony Środowiska i Gospodarki Wodnej,
- działalności sieci Ośrodków Edukacji Ekologicznej,
- działalności informacyjno-promocyjnej WFOŚiGW w Szczecinie,
- dokonaniu odpisów aktualizujących wierzytelności WFOŚiGW w Szczecinie,
- przygotowaniu konferencji szkoleniowej dla beneficjentów WFOŚiGW w Szczecinie,
- przygotowaniu Regulaminu udzielania dofinansowania przez WFOŚiGW w Szczecinie zadań w ramach programu priorytetowego NFOŚiGW pn.: „Wspieranie rozproszonych, odnawialnych źródeł energii - część 2) Prosument - linia dofinansowania z przeznaczeniem na zakup i montaż mikroinstalacji odnawialnych źródeł energii” część 2c) Prosument - linia dofinansowania z przeznaczeniem na zakup i montaż mikroinstalacji odnawialnych źródeł energii poprzez wojewódzkie fundusze ochrony środowiska i gospodarki wodnej;

- zatwierdzenia Regulaminu udzielania dofinansowania zadań przez WFOŚiGW w Szczecinie na inwestycje z zakresu ochrony powietrza, wód i gleby w ramach programu pożyczek dla osób fizycznych;
- przygotowanie Regulaminu Konkursu „Zachodniopomorski Lider Ekologii”;
- zbycia w trybie przetargów pisemnych nieograniczonych - nieruchomości gruntowych stanowiących działki obrębu geodezyjnego 12 – ZIELENIEWO, gmina Kobylanka, powiat Stargard Szczeciński, woj. Zachodniopomorskie;
- upoważnienia rozpoczęcia procedury przetargowej dotyczącej wyboru wykonawcy dokumentacji projektowej i robót budowlanych w zakresie inwestycji: „Budowa siedziby Wojewódzkiego Funduszu Ochrony Środowiska i Gospodarki Wodnej w Szczecinie biuro w Koszalinie”;
- przygotowanie zmiany struktury organizacyjnej WFOŚiGW.

### 3. ORGANIZACJA I ZATRUDNIENIE

Stan zatrudnienia w WFOŚiGW w Szczecinie na koniec grudnia 2016 roku w przeliczeniu na etaty wyniósł 87,85 osób:

- 4 osoby - zarząd,
- 63 osoby - Biuro Szczecin,
- 24 osoby - Biuro Koszalin.

Łącznie zatrudnionych było 91 osób.

W 2016 roku nastąpiły zmiany w strukturze organizacyjnej Funduszu. Wprowadzone zmiany organizacyjne przedstawiają się następująco:

1. Utworzono stanowisko Głównego Specjalisty ds. Rozwoju i Bezpieczeństwa Systemów Informatycznych, do którego zadań m.in. należy pełnienie funkcji Administratora Bezpieczeństwa Informacji w zakresie ochrony danych przewidzianych ustawą o ochronie danych osobowych.
2. Utworzono Punkty Obsługi Osób Fizycznych w Szczecinie, Koszalinie i Szczecinku, w związku z wprowadzeniem do oferty Funduszu nowej formy finansowania zadań dla osób fizycznych na inwestycje z zakresu ochrony powietrza, wód i gleby.
3. Zlikwidowano w Biurze WFOŚiGW w Koszalinie stanowisko Rady Prawnego. Kompleksową obsługę prawną WFOŚiGW świadczy Kancelaria Prawna na podstawie umowy cywilnoprawnej.

W związku z rozwojem działalności Funduszu zatrudnienie w Biurze Szczecin oraz w Biurze Koszalin wzrosło w stosunku do roku 2015 roku.

Wzrost zatrudnienia w głównej mierze był związany z koniecznością zabezpieczenia prawidłowej i terminowej realizacji zadań proekologicznych finansowanych ze środków Regionalnego Programu Operacyjnego WZ 2014-2020.

### III. REALIZACJA PLANU FINANSOWEGO

Plan finansowy Wojewódzkiego Funduszu na 2016 rok zatwierdzony został przez Radę Nadzorczą uchwałą nr 82/2015 z dnia 30.11.2015r., w ustawowym terminie.

W ciągu roku 2016 dokonano zmian w planie na mocy:

- uchwały Rady Nadzorczej nr 90/2016 z dnia 28.11.2016 r.

**Plan finansowy przewidywał przychody w wysokości 51 290 tys. zł, a koszty na poziomie 51 175 tys. zł**

#### 1. Przychody zrealizowane zostały z dwóch głównych źródeł:

- z ustawowego podziału (opłaty, kary oraz nadwyżki dochodów gmin i powiatów z tytułu opłat za gospodarcze korzystanie ze środowiska),
- z działalności Wojewódzkiego Funduszu (odsetki od udzielonych pożyczek, oprocentowanie rachunków bankowych i lokat terminowych).

W okresie sprawozdawczym **przychody** wyniosły **51 513 tys. zł**, w tym:

- 1) **opłaty za gospodarcze korzystanie ze środowiska** (wraz z odsetkami) uzyskano w kwocie **27 105 tys. zł**, tj. na poziomie nieco wyższym od planowanego a w odniesieniu do roku poprzedniego nastąpił nieznaczny wzrost wpływów z opłat o 0,8%.
- 2) **administracyjne kary pieniężne** – wyniosły **34 tys. zł**, tj. przekroczyły poziom planowany; pozycja ta jednak nadal stanowi znikomą część wpływów Funduszu.
- 3) **wpływy z nadwyżek** dochodów gmin i powiatów z tytułu opłat za korzystanie ze środowiska i administracyjnych kar pieniężnych wyniosły **7 848 tys. zł** - na poziomie planowanym i na poziomie wyższym od wykonania roku 2015 o 10,7%.
- 4) **Przychody z tytułu dotacji z budżetu państwa** w związku z realizacją PT POIiŚ oraz PT RPO WZ uzyskano w wysokości **2 740 tys. zł**, tj. na poziomie wyższym od planowanego o 7,2 % i o ponad 89,6% więcej niż w roku 2015.
- 5) **przychody finansowe** zrealizowano na poziomie **13 337 tys. zł**, tj. o 3,1 % mniej niż planowano i o 2,8 % niższym w stosunku do roku ubiegłego.
- 6) **pozostałe przychody** wyniosły **449 tys. zł**, co stanowi 816,4 % realizacji planu.

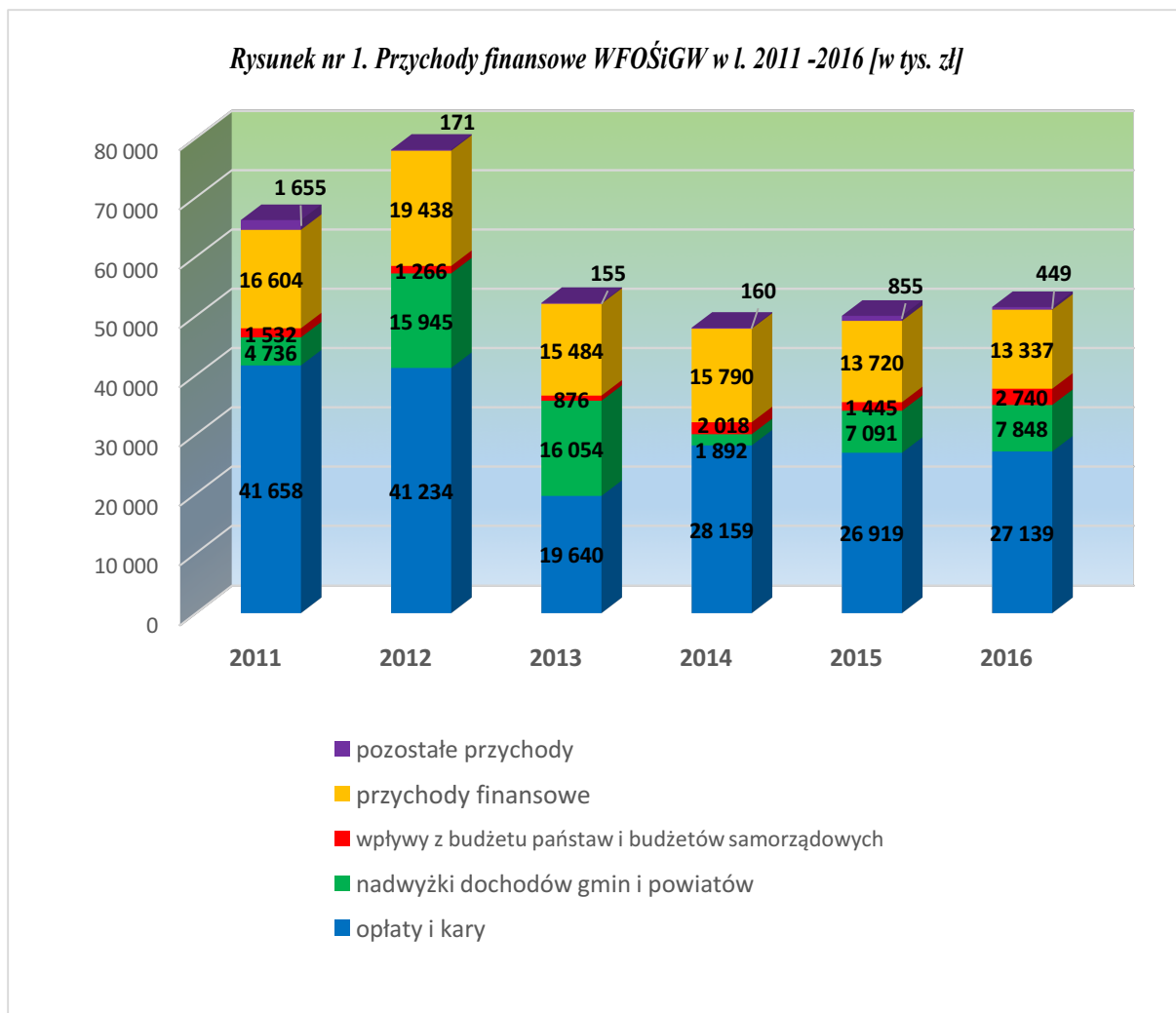
Odnawialnym źródłem środków pieniężnych są **splaty rat kapitałowych** od udzielonych pożyczek. Środki pieniężne uzyskane z tego tytułu w 2016 r. osiągnęły poziom **76 558 tys. zł**.

Wykonanie planu finansowego WFOŚiGW w Szczecinie za okres sprawozdawczy przedstawiono poniżej w tabeli 1.

**Tabela nr 1. Realizacja planu finansowego w 2016 roku [tys. zł]**

Lp.	Wyszczególnienie	Wykonanie na 31.12.2015	Plan 2016	Wykonanie na 31.12.2016	Stopień realizacji planu 2016	Dynamika 2016/2015
1	2	3	4	5	6=5/4	7=5/3
<b>I.</b>	<b>Stan Funduszu na początek roku</b>	<b>542 012</b>	<b>546 755</b>	<b>546 755</b>	<b>100,00%</b>	<b>100,88%</b>
1.	Rzeczowy majątek trwały oraz wartości niematerialne i prawne	3 018	5 055	5 055	100,00%	167,50%
2.	Udziały i akcje	7 280	5 989	5 989	100,00%	82,27%
3.	Środki pieniężne	160 724	149 417	149 417	100,00%	92,96%
4.	Papiery wartościowe	0	0	0	0,00%	0,00%
5.	Należności	417 735	437 752	437 752	100,00%	104,79%
6.	Pozostałe aktywa	3 946	3 201	3 201	100,00%	81,12%
7.	Zobowiązania (minus)	-50 691	-54 659	-54 659	100,00%	107,83%
<b>II.</b>	<b>Przychody</b>	<b>50 030</b>	<b>51 290</b>	<b>51 513</b>	<b>100,43%</b>	<b>102,96%</b>
1.	Wpływy z tytułu opłat za korzystanie ze środowiska i administracyjnych kar pieniężnych	26 919	27 065	27 139	100,27%	100,82%
2.	Nadwyżka dochodów gminnych i powiatów z tytułu opłat za korzystanie ze środowiska i administracyjnych kar pieniężnych	7 091	7 845	7 848	100,04%	110,68%
3.	Przychody z tytułu dotacji z budżetu państwa i budżetów jednostek samorządu terytorialnego	1 445	2 555	2 740	107,24%	189,62%
4.	Środki otrzymane z Unii Europejskiej	0	0	0	0	0
5.	Przychody finansowe	13 720	13 770	13 337	96,86%	97,21%
6.	Pozostałe przychody	855	55	449	816,36%	52,51%
<b>III.</b>	<b>Koszty</b>	<b>45 287</b>	<b>51 175</b>	<b>40 624</b>	<b>79,38%</b>	<b>89,70%</b>
1.	Dotacje i dopłaty	23 909	22 400	14 890	66,47%	62,28%
2.	Środki przekazywane państwowym jednostkom budżetowym za pośrednictwem rezerwy celowej budżetu państwa	4 060	5 975	5 946	99,51%	146,45%
3.	Umorzenia pożyczek	2 697	6 300	4 620	73,33%	171,30%
4.	Nagrody za działalność na rzecz ochrony środowiska i gospodarki wodnej niezwiązaną z wykonywaniem obowiązków w administracji rządowej i samorządowej	24	0	0	0	0
5.	Inne wydatki na ochronę środowiska	220	250	256	102,40%	116,36%
6.	Koszty własne działalności organów i biur WFOŚ	12 596	15 720	14 451	91,93%	114,73%
7.	Koszty finansowe	1 767	500	398	79,60%	22,52%
8.	Pozostałe koszty operacyjne	14	30	63	210,00%	450,00%
<b>IV.</b>	<b>Stan Funduszu na koniec roku</b>	<b>546 755</b>	<b>546 870</b>	<b>557 644</b>	<b>101,97%</b>	<b>101,99%</b>
1.	Rzeczowy majątek trwały oraz wartości niematerialne i prawne	5 055	5 000	5 023	100,46%	99,37%
2.	Udziały i akcje	5 989	5 990	5 989	99,98%	100,00%
3.	Środki pieniężne	149 417	151 290	167 141	110,48%	111,86%
4.	Papiery wartościowe	0	0	0	0	0
5.	Należności	437 752	415 935	423 401	101,79%	96,72%
6.	Pozostałe aktywa	3 201	3 200	3 362	105,06%	105,03%
7.	Zobowiązania (minus)	-54 659	-34 545	-47 272	136,84%	86,49%
<b>V.</b>	<b>Środki na wydatki majątkowe własne*</b>	<b>873</b>	<b>1 000</b>	<b>831</b>	<b>83,10%</b>	<b>95,19%</b>

\* środki na wydatki majątkowe nie zmniejszają stanu funduszu na koniec roku



**2. Koszty WFOŚiGW w Szczecinie** obejmowały **głównie pomoc finansową**, udzielaną na zadania z zakresu ochrony środowiska, koszty utrzymania rady nadzorczej, zarządu i biur, oraz pozostałe koszty operacyjne.

**Koszty** w okresie sprawozdawczym wyniosły **40 624 tys. zł**, tj. o 20,6% mniej niż planowano i równocześnie o 10,3% mniej niż w 2015 r.

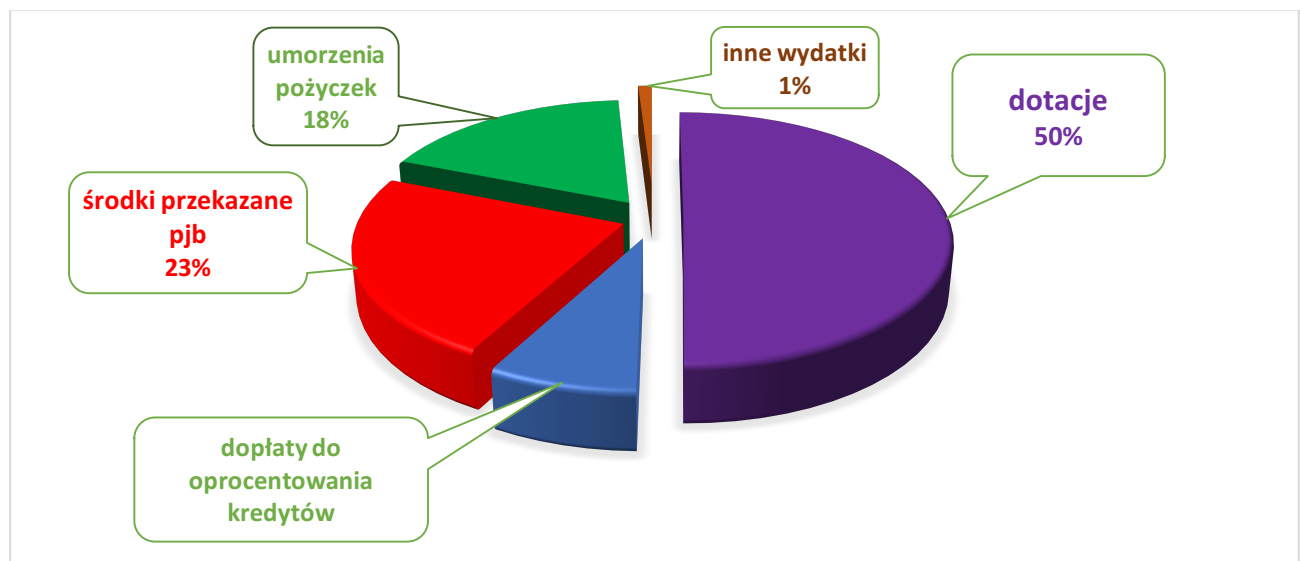
Z kwoty tej przypada odpowiednio:

- 25 712 tys. zł na koszty związane z działalnością statutową (pomoc bezzwrotna),
- 14 451 tys. zł na koszty bieżące (własne) Wojewódzkiego Funduszu,
- 461 tys. zł na pozostałe koszty operacyjne i finansowe.

W formie **pomocy finansowej bezzwrotnej** ze środków własnych wydatkowano **25 712 tys. zł**, co stanowi 73,6 % wykonania planu i 63,3 % wydatków osiągniętych w 2016 r.. Powyższa kwota obejmuje (tys. zł):

**Tabela nr 2. Pomoc finansowa bezzwrotna ze środków WFOŚiGW w 2016 roku [tys. zł]**

Dofinansowanie bezzwrotne	Wykonanie 31.12.2015	Plan 2016	Wykonanie planu 2016	Dynamika % (4:3)	Dynamika % (4:2)
1	2	3	4	5	6
<b>Razem</b>	<b>30 910</b>	<b>34 925</b>	<b>25 712</b>	74	83
dotacje	20 602	20 200	12 915	64	63
dopłaty do oprocentowania kredytów bankowych	2 592	2 200	1 975	90	76
dopłaty do spłaty kredytów bankowych	715	0	0	0	0
dopłaty do oprocentowania lub ceny wykupu obligacji	0	0	0	0	0
środki przekazane PJB	4 060	5 975	5 946	100	146
umorzenia pożyczek	2 697	6 300	4 620	73	171
nagrody za działalność na rzecz ochrony środowiska i gospodarki wodnej - Zachodniopomorski Lider Ekologii	24	0	0	0	0
inne wydatki na ochronę środowiska	220	250	256	102	116

**Rysunek nr 2. Struktura pomocy finansowej bezzwrotnej ze środków WFOŚiGW w 2016 r.**

Łączne wydatki w działalności statutowej w **formie dotacyjnej** wyniosły ogółem **25 712 tys. zł**, co stanowi 73,6 % realizacji planu i 83,2% wykonania roku ubiegłego.

Ponadto w ramach kosztów statutowych:

- przekazano **państwowym jednostkom budżetowym za pośrednictwem rezerwy celowej budżetu państwa** kwotę **5 946 tys. zł**;
- **umorzono pożyczki** na kwotę **4 620 tys. zł**,
- sfinansowano **inne wydatki związane z ochroną środowiska** w łącznej kwocie **256 tys. zł**. W ramach tej kwoty 24 tys. zł wydatkowano na drobne nagrody w szkolnych konkursach ekologicznych, a kwotę 232 tys. zł zwrócono gminom, jako utracone dochody z tytułu zwolnienia z podatku od nieruchomości, będących własnością Skarbu Państwa, gruntów pokrytych wodami jezior o ciągłym dopływie lub odpływie wód powierzchniowych oraz gruntów zajętych pod sztuczne zbiorniki wodne.

**Koszty działalności organów i biur** Wojewódzkiego Funduszu w okresie sprawozdawczym wyniosły **14 451 tys. zł**, tj. na poziomie niższym o 8,1% od zakładanego w planie finansowym na rok 2016.

**Koszty finansowe** w wysokości **398 tys. zł** zrealizowano na poziomie znacznie niższym od roku ubiegłego. Na tą pozycję składają się odsetki od pożyczek zaciągniętych w NFOŚ i GW w Warszawie.

**Pozostałe koszty operacyjne** w wysokości **63 tys. zł** zrealizowano na poziomie 210 % planu.

Ogółem struktura **kosztów poniesionych** w 2016 r. w wysokości **40 624 tys. zł** przedstawia się następująco:

- 36,7 % - dotacje (na cele bieżące/inwestycyjne, dopłaty do oprocentowania kredytów bankowych, dopłaty do spłaty kapitału kredytów bankowych),
- 14,6 % - środki przekazane państwowym jednostkom budżetowym za pośrednictwem rezerwy celowej budżetu państwa
- 11,4 % - umorzenia pożyczek udzielonych w latach poprzednich,
- 0,6 % - inne wydatki na rzecz ochrony środowiska
- 35,6 % - koszty utrzymania zarządu, biur i rady nadzorczej,
- 1,1 % - koszty finansowe i operacyjne

**Wydatki inwestycyjne** własne wyniosły **831 tys. zł**, o 16,9 % mniej niż planowano. Główne nakłady związane były z modernizacją budynków biur Funduszu – budowa nowego parkingu przy ul. Solskiego 3 w Szczecinie, budowa nowego garażu trzystanowiskowego, zakup dwóch nowych samochodów służbowych na potrzeby biur w Szczecinie i w Koszalinie a także zakupami sprzętu i wyposażenia, w tym informatycznego na potrzeby własne jednostki. Środki na wydatki majątkowe własne nie zmniejszają stanu funduszu na koniec roku.

Do dnia 31.12.2016 r. wpłynęły środki za refundację wydatków PT POIŚ oraz PT RPO WZ poniesionych w czwartym kwartale 2015r. oraz w trzech kwartałach roku 2016 roku na łączną kwotę **2 740 tys. zł**.

Pomoc finansowa na zadania z zakresu ochrony środowiska udzielana była również w formie pożyczek. W okresie sprawozdawczym **kwota wypłaconych pożyczek** ze środków własnych wyniosła **36 353 tys. zł**, co w odniesieniu do kwoty planowanej oznacza realizację planu na poziomie 36,35 %.

Stosunkowo niska realizacja wypłat ze środków własnych w roku 2016 zarówno w zakresie bezzwrotnej pomocy dotacyjnej (73,6% realizacji planu) jak i zwrotnej pomocy pożyczkowej (36,4% realizacji planu) spowodowana jest skierowaniem głównych sił i środków na jak najefektywniejszą realizację programów we współpracy lub ze środków NFOŚiGW w Warszawie – dotyczy to w szczególności programów Prosument, Kawka i w zakresie usuwania azbestu.

**W ramach programu Prosument WFOŚiGW w Szczecinie wypłacił w roku 2016 ponad 20 675 tys. zł pożyczek (łącznie w latach 2015/2016 – 26 174 tys. zł) oraz ponad 13 962 tys. zł dotacji (łącznie w latach 2015/2016 – 16 372 tys. zł).**

**Z kolei w ramach programu Kawka wypłaty dotacji osiągnęły w 2016 roku 9 888 tys. zł a w zakresie usuwania azbestu ponad 1 151 tys. zł.**

**3. Stan finansowy funduszu** oznacza wartość netto aktywów trwałych i obrotowych, z czego główne pozycje stanowią należności z tytułu udzielonych pożyczek i środki pieniężne.

Na koniec okresu sprawozdawczego **stan funduszu** wyniósł **557 644 tys. zł**, tj. o 2% więcej niż planowano i o 2 % więcej w stosunku do początku roku. Jego główne pozycje to:

- 1) **Stan należności** na koniec roku 2016 w wysokości **423 401 tys. zł**, w stosunku do stanu 437 752 tys. zł na początek roku spadł o 3,3 % i wyniósł 101,8 % kwoty planowanej.
- 2) **Środki pieniężne** na koniec 2016 r. wyniosły **167 141 tys. zł** – co oznacza o 10,5 % więcej niż planowano i o 11,9 % więcej niż realizacja roku 2015.

**Szersze omówienie bieżącej sytuacji finansowej Funduszu wg stanu na 31.12.2016r. zawiera „Sprawozdanie finansowe WFOŚiGW w Szczecinie za rok 2016”.**

## **IV. DZIAŁALNOŚĆ STATUTOWA – POMOC FINANSOWA ze ŚRODKÓW WFOŚiGW**

### **1. KRYTERIA i PROCEDURY UDZIELANIA POMOCY**

Podstawowymi dokumentami, determinującymi procedurę rozpatrywania wniosków w roku 2016 były:

- „Kryteria wyboru przedsięwzięć finansowanych przez WFOŚiGW”,
- „Zasady udzielania pomocy finansowej ze środków WFOŚiGW”,
- „Lista przedsięwzięć priorytetowych przewidzianych do dofinansowania ze środków Wojewódzkiego Funduszu w 2016 roku”,
- plan działalności i plan finansowy WFOŚiGW na rok 2016,
- porozumienia o współfinansowaniu niektórych zadań ochrony środowiska, zawarte z Narodowym Funduszem Ochrony Środowiska i Gospodarki Wodnej w Warszawie (usuwanie azbestu, program Kawka, program Prosument) oraz z Zarządem Województwa Zachodniopomorskiego (wdrażanie Regionalnego Programu Operacyjnego Województwa Zachodniopomorskiego, utrzymanie i konserwacja urządzeń melioracji szczegółowych).

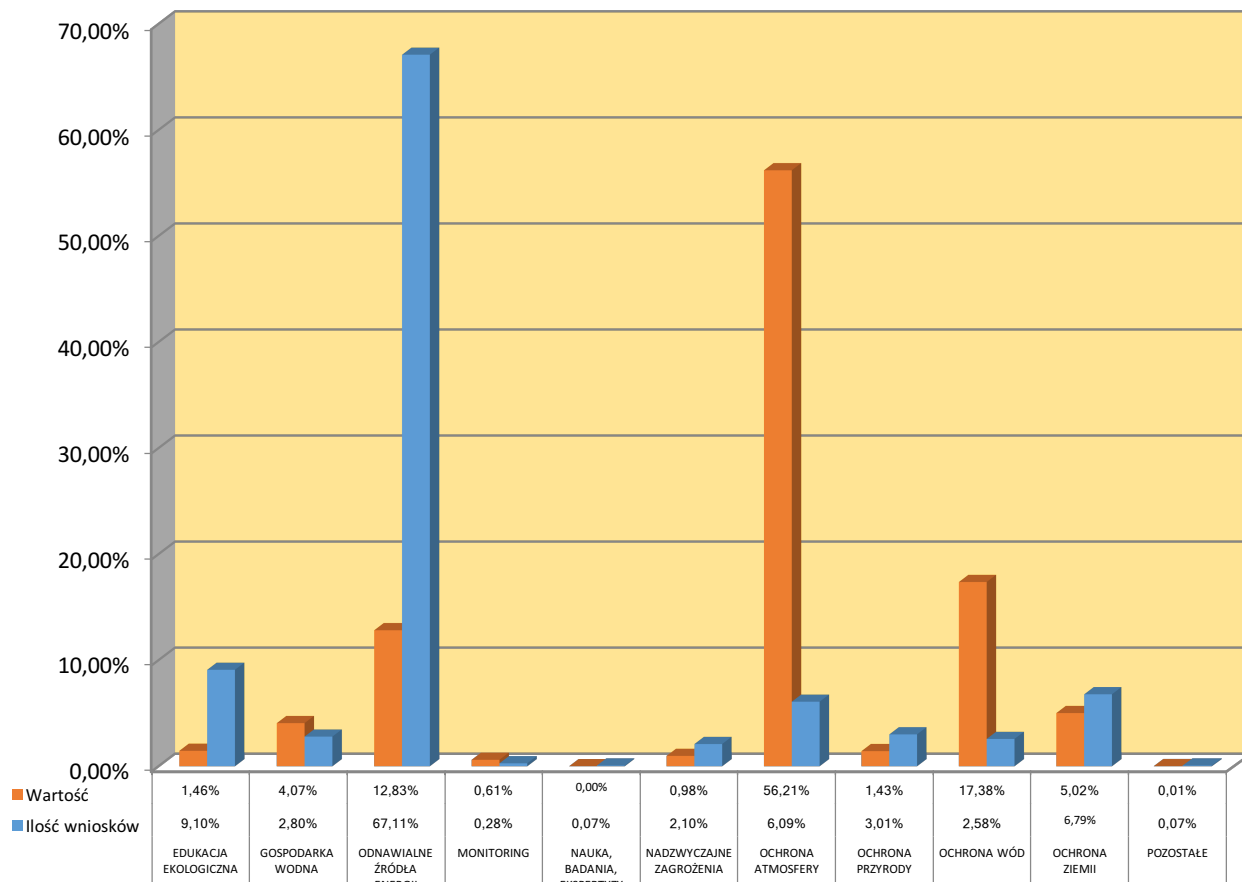
Złożone wnioski o dofinansowanie zostały poddane weryfikacji w celu wyodrębnienia tych, które spełniały wymogi określone w wyżej wymienionych regulacjach. Po przeprowadzeniu wymaganych procedur, każdy wniosek o dofinansowanie był zatwierdzany, zgodnie z kompetencjami, przez odpowiedni organ Funduszu. W 2016 roku przyjęto do realizacji wszystkie zadania, które były właściwie przygotowane i udokumentowane.

Odrzucono lub przesunięto wnioski, które nie spełniały wymogów formalnoprawnych. Część wniosków o dotacje została rozpatrzona negatywnie ze względu na naruszenie warunków konkursowego naboru wniosków o dofinansowanie zadań. O przyczynach odrzucenia lub konieczności uzupełnienia dokumentacji informowano na bieżąco wszystkich wnioskodawców.

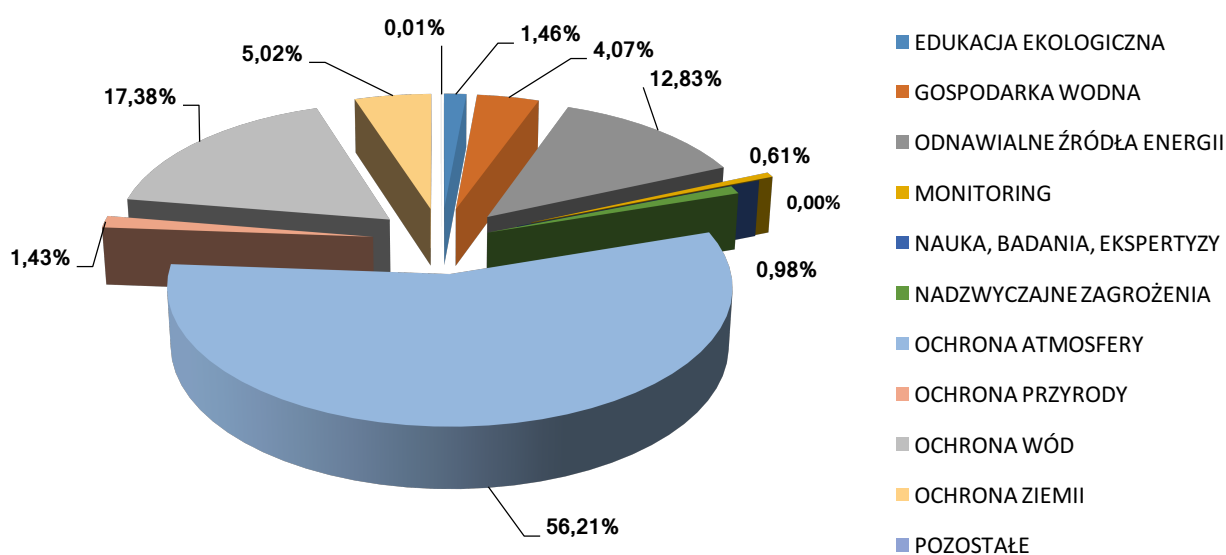
### **2. WNIOSKI O DOFINANSOWANIE ZŁOŻONE w 2016 ROKU**

W okresie sprawozdawczym do WFOŚiGW w Szczecinie wpłynęło **1 429 wniosków** (uwzględniono wnioski w ramach programu Prosument) o dofinansowanie zadań z zakresu ochrony środowiska na łączną kwotę **336 961,49 tys. zł**. Strukturę wg dziedzin wniosków (ilość i wartość) złożonych do Funduszu w 2016 r. obrazują rysunek nr 3 i 4.

**Rys. nr 3. Zestawienie ilościowe i wartościowe wniosków złożonych do WFOŚiGW w 2016 roku**



**Rys. nr 4. Struktura wg dziedzin wartości wniosków złożonych do WFOŚiGW w 2016 roku**



### 3. UMOWY ZAWARTE w 2016 ROKU

W 2016 roku zawarto **339** umów na kwotę **67 727,14 tys. zł.**

Ogólna liczba zawartych przez Fundusz umów obejmuje:

- **37** umów pożyczek na kwotę **50 175,47 tys. zł**, w tym **3** umowy w ramach linii pożyczkowych dla osób fizycznych na kwotę **53,70 tys. zł**,
- **285** umów dotacji na kwotę **12 461,88 tys. zł**,
- **17** umów o realizację zadań w ramach rezerwy celowej budżetu państwa na kwotę **5 089,79 tys. zł**.

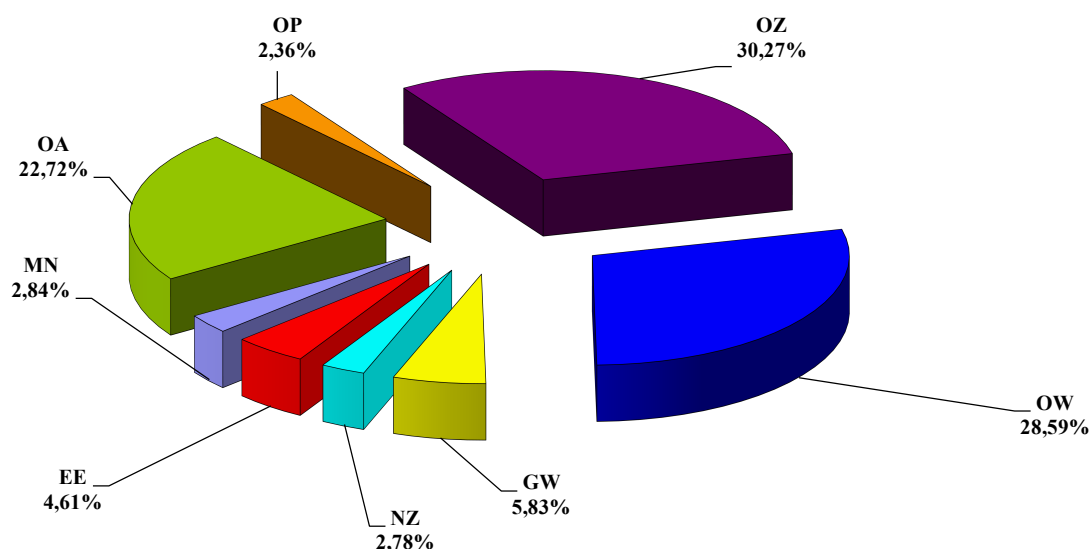
Liczba i wartość umów oraz dziedziny ochrony środowiska, których dotyczyły zawarte umowy, zostały przedstawione tabelarycznie i graficznie.

**Tabela nr 3. Liczba i wartość zawartych umów dofinansowania w roku 2016 [tys. zł].**

DZIEDZINA		DOTACJE		REAL. ZADANIA Z REZERWY CELOWEJ		POŻYCZKI		ZAWARTO OGÓŁEM	
		n	wartość	n	wartość	n	wartość	n	wartość
Edukacja ekologiczna	EE	91	2 950,07	3	172,00			94	3 122,07
Monitoring	MN	2	920,19	1	1 000,00			3	1 920,19
Ochrona atmosfery	OA	47	1 331,90	7	2 130,12	12	11 927,36	66	15 389,38
Ochrona przyrody	OP	30	1 329,14	2	265,64			32	1 594,78
Ochrona ziemi	OZ	85	3 761,06	1	22,03	3	16 720,16	89	20 503,25
Ochrona wód	OW	8	911,28			12	18 453,43	20	19 364,71
Gospodarka wodna	GW	17	858,74	1	150,00	9	2 940,31	27	3 949,05
Nadzwyczajne zagrożenia	NZ	5	399,50	2	1 350,00	1	134,21	8	1 883,71
<b>Razem</b>		<b>285</b>	<b>12 461,88</b>	<b>17</b>	<b>5 089,79</b>	<b>37</b>	<b>50 175,47</b>	<b>339</b>	<b>67 727,14</b>

W tabeli nie uwzględniono umów zawartych w ramach programu Prosument

**Rys. nr 5. Struktura wg dziedzin wartości umów zawartych przez WFOŚiGW w 2016 roku.**



Wyjaśnienie skrótów: OW – ochrona wód, GW – gospodarka wodna, OZ – ochrona ziemi, OP – ochrona przyrody, OA – ochrona atmosfery, MN – monitoring jakości stanu środowiska, EE - edukacja ekologiczna, NZ – nadzwyczajne zagrożenia.

Zestawienie zawartych w 2016 r. umów dofinansowania ze środków WFOŚiGW – wg dziedzin – zawiera załącznik nr 1 do niniejszego sprawozdania.

#### **4. UMORZENIA POŻYCZEK w 2016 ROKU**

W roku 2016 Rada Nadzorcza i Zarząd Funduszu podjęły decyzje o częściowym umorzeniu spłaty pożyczek. Łącznie zrealizowano **umorzenia** na kwotę **4.620,22 tys. zł**, w odniesieniu do 24 pożyczek.

Umorzenia dotyczyły pożyczek udzielonych przed 2016 rokiem, z uwzględnieniem przepisów obowiązujących w chwili przyznawania tych pożyczek.

#### **5. POMOC UDZIELONA za POŚREDNICTWEM BOŚ**

W ramach współpracy z Bankiem Ochrony Środowiska S.A. – oddziałami w Szczecinie i w Koszalinie, Wojewódzki Fundusz uczestniczył w dofinansowaniu zadań z zakresu ochrony środowiska poprzez dopłaty do odsetek do kredytów preferencyjnych, udzielanych ze środków Banku. W roku 2016 Fundusz nie udzielał nowych dopłat. Umowa z BOŚ nie została przedłużona.

Dokonywano jedynie dopłat do kredytów udzielonych w latach poprzednich. Wartość dopłat ze środków Funduszu w 2016 r. wyniosła **1.360,0 tys. zł**.

#### **6. KONTROLA REALIZACJI ZADAŃ oraz WYKORZYSTANIA ŚRODKÓW**

Zadania dofinansowane przez Wojewódzki Fundusz Ochrony Środowiska i Gospodarki Wodnej ze środków statutowych objęte były monitorowaniem i kontrolą w miejscu realizacji. Kontrole przeprowadzali członkowie zarządu i pracownicy biur Funduszu. Celem kontroli było sprawdzenie i porównanie rzeczywistego stanu realizacji zadań z harmonogramami rzeczowo – finansowymi oraz dokumentacją rozliczeń udzielonego dofinansowania. Na wytypowanie poszczególnych zadań do skontrolowania mają wpływ m.in. upływ terminu uruchomienia wypłaty kolejnej transzy przy jednoczesnym braku rozliczenia z dotychczas pobranych środków lub przekroczenie terminu zakończenia zadania. Przeprowadzono także kontrole niektórych zadań, gdy beneficjenci wystąpili o aneksowanie umów.

W roku 2016 przeprowadzono 1062 kontrole, w tym:

- 96 w jednostkach samorządu terytorialnego,
- 966 w pozostałych jednostkach, z czego:
  - 918 dotyczyło umów w ramach Programu „PROSUMENT”

Informację o kontrolach przeprowadzonych w ramach zadań finansowanych ze środków POiŚ zamieszczono w Rozdz. V sprawozdania.

## 7. WYBRANE KIERUNKI POMOCY FINANSOWEJ ZE ŚRODKÓW WFOŚiGW w 2016 r.

### DOFINANSOWANIE LIKWIDACJI ODPADÓW ZAWIERAJĄCYCH AZBEST

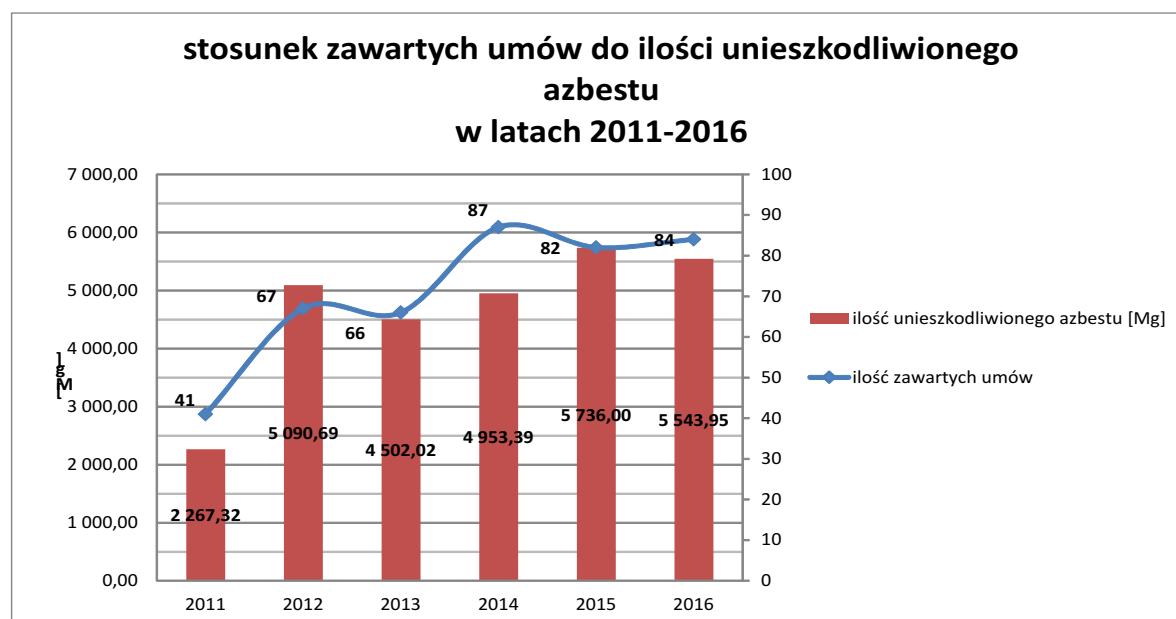
W 2016 Fundusz zawarł **84 umowy** na łączną kwotę **3 513,06 tys. zł**, w tym 73 umowy z gminami na kwotę **3 359,29 tys. zł** oraz 11 umów z przedsiębiorcami na kwotę **153,77 tys. zł**. Rzeczywista wykorzystana kwota dotacji wyniosła **2 410,26 tys. zł**, za którą usunięto **5 543,95 Mg** odpadów i wyrobów zawierających azbest.

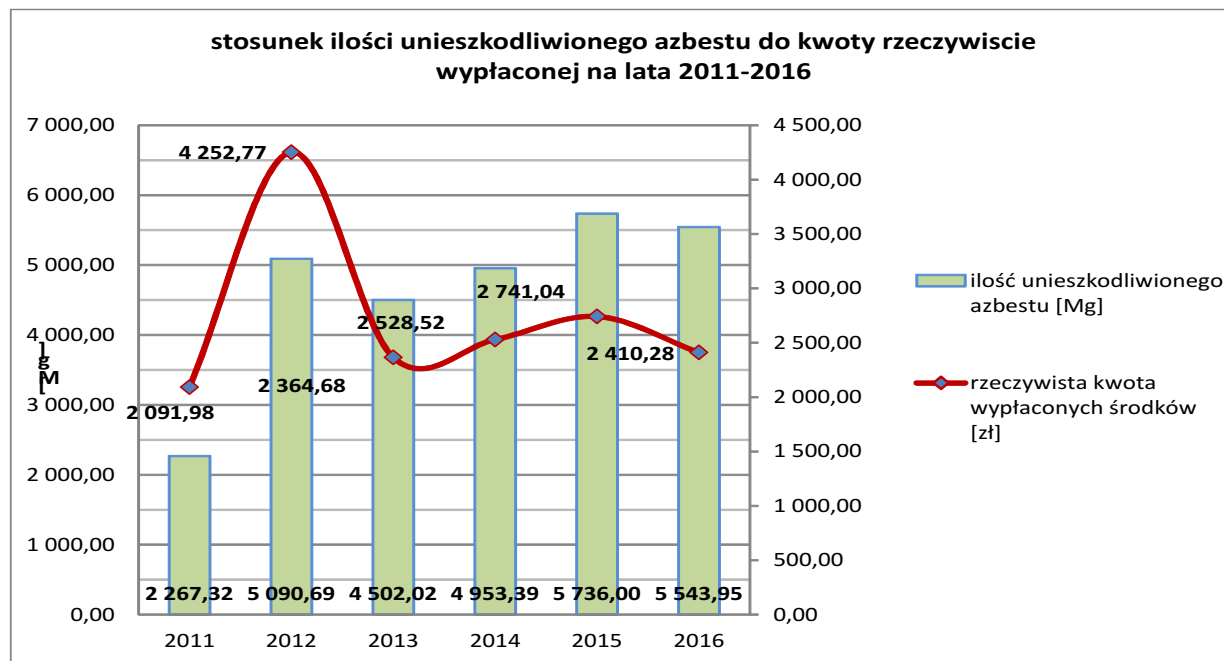
Na podstawie umowy o przekazaniu środków – po 50 % kwot dotacji dla gmin stanowiły środki z Narodowego Funduszu Ochrony Środowiska i Gospodarki Wodnej i Wojewódzkiego Funduszu Ochrony Środowiska i Gospodarki Wodnej. Dotacje dla przedsiębiorców – w wysokości 50 % kosztów zadania – sfinansowano wyłącznie ze środków WFOŚiGW.

**Tabela nr 4 Liczba i wartość zawartych umów dotacji na unieszkodliwianie azbestu w latach 2011 -2016.**

Wyszczególnienie	2011	2012	2013	2014	2015	2016
Liczba zawartych umów	41	67	66	87	82	84
Łączna kwota zawartych umów [tys. zł]	2 667,37	7 069,10	3 566,09	3 468,73	3 656,30	3 513,06
Rzeczywista kwota wypłaconych środków [tys. zł]	2 091,98	4 252,77	2 364,68	2 528,52	2 741,04	2 410,26
Ilość unieszkodliwionego azbestu [Mg]	2 267,32	5 090,69	4 502,02	4 953,39	5 736,00	5 543,95

**Rys. nr 6. Zawarte umowy i masa unieszkodliwionego azbestu w l. 2011 - 2016**



**Rys. nr 7. Masa unieszkodliwionego azbestu i koszty w l. 2011 – 2016**

Wykaz zawartych umów dotacji zamieszczony jest w zał. nr 1 – Wykaz umów wg dziedzin; część 3: umowy zawarte w 2016 r. – ochrona powierzchni ziemi.

#### **DOFINANSOWANIE ZAPOBIEGANIA POWAŻNYM AWARIOM, PRZECIWDZIAŁANIA NADZWYCZAJNYM ZAGROŻENIOM ŚRODOWISKA I LIKWIDACJI ICH SKUTKÓW**

Wsparcie Funduszu w 2016 r. dla straży pożarnych w formie pomocy bezzwrotnej wyniosło **1.399,5 tys. zł**, w tym **1 000,00 tys. zł** dla Państwowej Straży Pożarnej oraz **399,5 tys. zł** dla Ochotniczych Straży Pożarnych.

Dzięki zaangażowaniu środków WFOŚiGW zakupiono sprzęt ratowniczo – techniczny i ochrony osobistej strażaków OSP (50 pakietów) oraz **2** samochodów ratowniczo – gaśniczych dla PSP i **2** samochodów ratowniczo – gaśniczych dla OSP Bukowo Morskie i OSP Drężno.

Wykaz zawartych umów zamieszczony jest w zał. nr 1 – Wykaz umów wg dziedzin; część 8: umowy zawarte w 2016 r. – nadzwyczajne zagrożenia.

#### **LIKWIDACJA NISKIEJ EMISJI WSPIERAJĄCA WZROST EFEKTYWNOŚCI ENERGETYCZNEJ i ROZWÓJ ROZPROSZONYCH ODNAWIALNYCH ŹRÓDEŁ ENERGII – PROGRAM PILOTAŻOWY „KAWKA”**

W oparciu o zawartą z Narodowym Funduszem Ochrony Środowiska i Gospodarki Wodnej w Warszawie umowę udostępnienia środków na likwidację niskiej emisji poprzez wspieranie wzrostu efektywności energetycznej rozwoju rozproszonych odnawialnych źródeł energii realizowano program pilotażowy KAWKA. W województwie zachodniopomorskim do programu zakwalifikowane zostały strefy miast Szczecin i Szczecinek, w których występują znaczne przekroczenia dopuszczalnych stężeń zanieczyszczeń pyłowych – PM 2,5 i PM 10 oraz gazowych. Wydatkowane w ramach programu środki finansowe przeznaczone

zostały na likwidację lokalnych źródeł ciepła, podłączenie obiektów do miejskiej sieci ciepłowniczej lub kompleksowe termomodernizacje.

W roku 2016 w ramach programu priorytetowego: „Likwidacja niskiej emisji wspierająca wzrost efektywności energetycznej i rozwój rozproszonych odnawialnych źródeł energii Część I - Program pilotażowy KAWKA” z przyznanego dofinansowania ogółem na kwotę 9.129.813,60 zł, wypłacono środki finansowe w wysokości 1.108.219,04 zł. Kolejny etap realizacji programu w ramach „Umowy udostępnienia środków Poprawa jakości powietrza KAWKA - część II” objął dofinansowaniem projekty na kwotę 30.488.259,53 zł z czego w 2016 roku wypłacono kwotę 10.979.725,82 zł.

Wykaz zawartych umów zamieszczony jest w **zał. nr 1** – Wykaz umów wg dziedzin; część 4: umowy zawarte w 2016 r. – ochrona atmosfery.

**OGÓLNOPOLSKI SYSTEM WSPARCIA DORADCZEGO dla SEKTORA PUBLICZNEGO, MIESZKANIOWEGO ORAZ ORZĘDZIELSTW w ZAKRESIE EFEKTYWNOŚCI ENERGETYCZNEJ oraz OZE**

W 2016 r. Fundusz kontynuował, we współpracy z Narodowym Funduszem Ochrony Środowiska i Gospodarki Wodnej oraz in. wojewódzkimi funduszami wdrażanie Ogólnopolskiego Programu Doradztwa Energetycznego – którego celem jest wspieranie projektów przyczyniających się do realizacji pakietu klimatyczno-energetycznego UE 20/20/20 oraz zobowiązań Polski w tym zakresie. Doradcy Energetyczni zatrudnieni w WFOŚiGW w Szczecinie główny nacisk położyli na zwiększenie świadomości w zakresie rozwoju gospodarki niskoemisyjnej i wsparcie gmin w przygotowaniu i wdrażaniu PGN/SEAP – 42 gminy skorzystały z możliwości uzyskania 50 % dotacji ze środków Funduszu na opracowanie Planu Gospodarki Niskoemisyjnej. Na koniec 2016 roku PGN-y opracowano i zatwierdzono w 99 gminach; docelowo 113 ze 114 gmin zamierza opracować PGN.

W ramach wsparcia w przygotowaniu i wdrażaniu inwestycji w zakresie efektywności energetycznej i OZE **4 doradców** w Zachodniopomorskim zrealizowało:

- 1025 porad i konsultacji,
- 41 szkoleń,
- 21 konferencji.

Wykaz zawartych umów zamieszczony jest w **zał. nr 1** – Wykaz umów wg dziedzin; część 4: umowy zawarte w 2016 r. – ochrona atmosfery.

**WSPIERANIE ROZPROSZONYCH ODNAWIALNYCH ŹRÓDEŁ ENERGII. PROSUMENT – LINIA DOFINANSOWANIA Z PRZEZNACZENIEM NA ZAKUP I MONTAŻ MIKROINSTALACJI ODNAWIALNYCH ŹRÓDEŁ ENERGII.**

W 2016 roku Fundusz kontynuował wdrażanie Programu PROSUMENT, celem którego jest ograniczenie lub uniknięcie emisji CO<sub>2</sub> w wyniku zwiększenia produkcji energii z odnawialnych źródeł, poprzez zakup i montaż małych instalacji lub mikroinstalacji odnawialnych źródeł energii, do produkcji energii elektrycznej lub ciepła i energii elektrycznej dla osób fizycznych oraz wspólnot mieszkaniowych i spółdzielni mieszkaniowych. Program cieszył się tak dużym powodzeniem wśród mieszkańców województwa, że Zarząd Funduszu podjął decyzję o uruchomieniu kolejnego Punktu Obsługi przy Pl. Wolności w Szczecinku oraz o poprawie warunków lokalowych i dostępności do Punktu Obsługi w Szczecinie, przenosząc go z ul. Wojska Polskiego na ul. Partyzantów.

Łącznie w 2016 r. złożono do Programu **958** wniosków (67% wszystkich złożonych) – na kwotę **40.032,84 tys. zł** (w 2015 r. odpowiednio: 559 wniosków na 24.994,16 tys. zł). Zawarto **760** umów na kwotę **31.532,77 tys. zł**, w tym na dotacje **12.214,05 tys. zł** i na pożyczki **19.318,72 tys. zł**, sfinansowane w całości ze środków NFOŚiGW.

Zrealizowano **790** mikro – i małych instalacji do produkcji energii elektrycznej o łącznej mocy **4.746,98 kW** prądu i ciepłej o mocy **473,37 kW** ciepła, w tym **743** instalacje fotowoltaiczne, **40** pomp ciepła, **5** elektrowni wiatrowych oraz **2** kotły na biomasę.

#### **DOFINANSOWANIE UTRZYMANIA URZĄDZEŃ MELIORACJI WODNYCH**

Na podstawie zawartego z Zarządem Województwa Zachodniopomorskiego porozumienia Fundusz przyznał dotacje na utrzymywanie urządzeń melioracji wodnych dla spółek wodnych, które czuwają nad zabezpieczeniem terenów, zwłaszcza narażonych na wystąpienie zagrożeń powodziowych.

W 2016 r. podpisano umowy dotacji na łączną kwotę **293,78 tys. zł** z **16** spółkami wodnymi. Konserwacji poddano **68.189 mb** rowów melioracyjnych na terenie o powierzchni **1384,66 ha**.

Wykaz zawartych umów zamieszczony jest w zał. nr 1 – Wykaz umów wg dziedzin; część 2: umowy zawarte w 2016 r. – gospodarka wodna.

#### **WSPARCIE ZADAŃ REALIZOWANYCH PRZEZ pjb w RAMACH REZERWY CELOWEJ BUDŻETU PAŃSTWA**

Fundusz dnia 2 stycznia 2015 roku ogłosił informację o możliwości składania wniosków przez państwowe jednostki budżetowe na zadania z zakresu ochrony środowiska i gospodarki wodnej zaplanowane do realizacji w roku 2016. Nabór wniosków trwał do 31 marca 2015 na podstawie złożonych wniosków przygotowywano listę zadań do realizacji.

Zadania umieszczone na zaakceptowanej liście zadań, zgodnie z Rozporządzeniem Rady Ministrów z dnia 16 listopada 2010 r. w sprawie gospodarki finansowej Narodowego Funduszu Ochrony Środowiska i Gospodarki Wodnej i wojewódzkich funduszy ochrony środowiska i gospodarki wodnej podlegały uzgodnieniu z właściwym dysponentem części budżetowej.

Efektem naboru była realizacja 18 umów z państwowymi jednostkami budżetowymi z terenu województwa zachodniopomorskiego tj.: Regionalną Dyрекcją Ochrony Środowiska w Szczecinie, Komendą Wojewódzką Policji w Szczecinie, Prokuraturą Okręgową w Szczecinie, Regionalnym Zarządem Gospodarki Wodnej w Szczecinie, Wojewódzkim Inspektoratem Ochrony Środowiska w Szczecinie, Prokuraturą Regionalną w Szczecinie, Centralnym Ośrodkiem Szkolenia Straży Granicznej im. Marszałka Józefa Piłsudskiego w Koszalinie, Wojewódzkim Inspektoratem Ochrony Roślin i Nasiennictwa w Koszalinie, Zakładem Karnym w Koszalinie, Komendą Wojewódzką Państwowej Straży Pożarnej w Szczecinie. W ramach rezerwy celowej budżetu Państwa dofinansowanie w roku 2016 wyniosło łącznie – **5.946,25 tys. zł**.

Wykaz zawartych umów zamieszczony jest w zał. nr 2 – Wykaz umów pjb; umowy zawarte w 2015 r.

#### **DOFINANSOWANIE USUWANIA BARSZCZU SOSNOWSKIEGO**

W roku 2016 Fundusz kontynuował działania na rzecz eliminowania gatunków inwazyjnych, ogłaszając pierwszy nabór wniosków na dofinansowanie zadań z zakresu

usuwania barszczu Sosnowskiego (*Heracleum sosnowskyi*) na gruntach, których właścicielami są jednostki samorządu terytorialnego, państwowe jednostki budżetowe, stowarzyszenia, fundacje, osoby fizyczne, osoby prawne, jednostki sektora finansów publicznych, kościoły i związki wyznaniowe oraz wspólnoty mieszkaniowe i spółdzielnie – przeznaczając na pomoc bezzwrotną kwotę **450,00 tys. zł.**

Zabiegi usuwania barszczu Sosnowskiego metodami chemicznymi i mechanicznymi zaplanowano na obszarze **120,30 ha** (tj. na ok. 45 % areалу występowania tej rośliny w woj. zachodniopomorskim). Zawarto 17 umów z gminami na sfinansowanie 75 % kosztów zabiegów w formie dotacji; wypłacono kwotę **370,34 tys. zł.**

Wykaz zawartych umów zamieszczony jest w **zał. nr 3** – Wykaz umów zawartych w 2016 r. na dofinansowanie usuwania barszczu Sosnowskiego.

#### **DOFINANSOWANIE ZADAŃ OCHRONY ŚRODOWISKA W FORMIE MIKROPOŻYCZEK DLA OSÓB FIZYCZNYCH**

W połowie 2016 r. Fundusz zainicjował program małych pożyczek dla osób fizycznych z przeznaczeniem na dofinansowanie nast. zadań:

**Linia A1** - budowa, przebudowa i modernizacja indywidualnych źródeł ciepła i wykorzystanie OZE do produkcji ciepła lub/i chłodu,

**Linia A2** - wykorzystanie OZE do produkcji energii elektrycznej,

**Linia A3** - zakup pojazdów o napędzie elektrycznym,

**Linia A4** - ograniczenie negatywnego oddziaływania na stan powietrza i zdrowie mieszkańców azbestowych pokryć dachowych i innych materiałów wykonanych z azbestu, poprzez ich utylizację,

**Linia A5** – kompleksowe działania termomodernizacyjne,

**Linia B1** – budowa, przebudowa i modernizacja indywidualnych i scentralizowanych instalacji kanalizacyjnych i wodociągowych, w tym przyłączy i instalacji oczyszczania ścieków,

**Linia B2** – budowa systemów małej retencji.

Złożono **10** wniosków na kwotę łączną **480,65 tys. zł**; zawarto **3** umowy na kwotę **53,70 tys. zł** w ramach linii A1 i A5 oraz B1

## **8. DZIAŁANIA INFORMACYJNO – PROMOCYJNE**

W 2016 roku WFOŚiGW w Szczecinie prowadził szerokie działania, związane ze wzmocnieniem wizerunku Funduszu jako nowoczesnej instytucji finansowej otwartej na potrzeby beneficjentów. Liczne działania informacyjno-promocyjne były ukierunkowane na kształtowanie świadomych postaw ekologicznych poprzez nawiązanie współpracy i budowę dobrych relacji z poszczególnymi grupami beneficjentów.

Promocja zadań wykonywanych przez WFOŚiGW w Szczecinie w 2016 roku była prowadzona na stronie [www.wfos.szczecin.pl](http://www.wfos.szczecin.pl), która jest najszybszym środkiem przekazu, dostępnym dla wszystkich beneficjentów. Dzięki aktualnościom, zamieszczanym na bieżąco na stronie internetowej, beneficjenci mieli stały dostęp do najświeższych informacji, programów i konkursów. Działalność WFOŚiGW w Szczecinie była także prezentowana na stronie internetowej [www.17Funduszy.pl](http://www.17Funduszy.pl), a także za pośrednictwem wspólnego newslettera,

dystrybuowanego w ramach systemu 17 Funduszy, w skład którego wchodzi Narodowy oraz 16 Wojewódzkich Funduszy Ochrony Środowiska i Gospodarki Wodnej.

W związku z realizacją przez WFOŚiGW w Szczecinie Programu PROSUMENT, w 2016 roku na terenie województwa zachodniopomorskiego była prowadzona kampania informacyjno-promocyjna, dotycząca możliwości skorzystania ze wsparcia w ramach programu. Informacje, dotyczące oferty Programu PROSUMENT, a także działalności i otwierania nowych Punktów Obsługi Programu były umieszczane w prasie lokalnej, telewizji regionalnej, w regionalnych rozgłośniach radiowych, a także na portalach internetowych. Ponadto, w celu rozpowszechnienia informacji na temat programu, były dystrybuowane dedykowane Programowi PROSUMENT broszury i ulotki informacyjne.

Nowością w ofercie WFOŚiGW w Szczecinie jest wprowadzony w połowie 2016 roku program pożyczek dla osób fizycznych na inwestycje z zakresu powietrza, wód i gleby, który również został objęty kompleksowymi działaniami informacyjno-promocyjnymi. Informacje o programie, podobnie jak w przypadku programu PROSUMENT, zamieszczane były w mediach o zasięgu lokalnym i ogólnopolskim. Aby skutecznie informować o nowym mechanizmie finansowym, WFOŚiGW w Szczecinie dystrybuował drukowane materiały informacyjne, dotyczące programu.

Wojewódzki Fundusz Ochrony Środowiska i Gospodarki Wodnej w Szczecinie od 2015 roku pełni rolę Instytucji Pośredniczącej RPO WZ 2014-2020 i w związku z tym realizował szeroki zakres działań informacyjno-promocyjnych, dotyczących Regionalnego Programu Operacyjnego Województwa Zachodniopomorskiego 2014-2020. W 2016 roku w prasie lokalnej, regionalnych rozgłośniach radiowych oraz telewizji były zamieszczane artykuły i informacje, dotyczące RPO. Ponadto w prasie zostały umieszczone ogłoszenia o naborach wniosków w ramach RPO WZ 2014-2020. W 2016 roku zostały zakupione materiały wystawiennicze, upominki promocyjne, a także gadżety, promujące Regionalny Program Operacyjny Województwa Zachodniopomorskiego 2014-2020.

WFOŚiGW w Szczecinie w 2016 roku zorganizował spotkania z przedstawicielami samorządów, instytucji publicznych, przedsiębiorców, organizacji społecznych i gospodarczych. W dniu 14 grudnia 2016r. na Zamku Książąt Pomorskich w Szczecinie odbyła się VIII Konferencja dla beneficjentów. Wzięło w niej udział ponad 300 osób - przedstawiciele samorządu, biznesu oraz świata nauki. Ponadto Fundusz zorganizował w 2016r. dwie konferencje szkoleniowe dla beneficjentów, które odbyły się w Manowie oraz Zalesiu.

W 2016 roku Fundusz był organizatorem kilku konferencji prasowych, związanych z wdrażaniem Regionalnego Programu Operacyjnego Województwa Zachodniopomorskiego 2014-2020, drugą edycją Programu PROSUMENT, a także wprowadzeniem do oferty WFOŚiGW w Szczecinie nowego programu: pożyczek dla osób fizycznych na inwestycje z zakresu ochrony powietrza, wód i gleby.

WFOŚiGW w Szczecinie prowadził także działania, mające na celu informowanie społeczeństwa o ważnych wydarzeniach, związanych z realizowanymi programami, poprzez publikację artykułów na łamach „Kurieria Szczecińskiego”, „Zachodniopomorskiego Przedsiębiorcy”, „Świata Biznesu”, a także „Prestiżu- Magazynu Szczecińskiego”. Artykuły dotyczyły realizowanych przez WFOŚiGW w Szczecinie zadań – m. in. Programu PROSUMENT i programu pożyczek dla osób fizycznych, a także POIiŚ 2007-2013 oraz RPO

WZ 2014-2020. Ponadto działania informacyjne były realizowane na antenie Radia Koszalin – podczas cyklicznej, comiesięcznej audycji „Eko-Notatnik”.

Źródłem informacji dla beneficjentów i potencjalnych beneficjentów był również wydawany przez Fundusz kwartalnik pn. „Naturalnie”. W czterech wydaniach biuletynu były zamieszczane artykuły, dotyczące możliwości finansowania przedsięwzięć w zakresie ochrony środowiska ze środków unijnych, a także programów realizowanych przez WFOŚiGW w Szczecinie oraz beneficjentów. Aby kompleksowo i skutecznie informować o działalności Funduszu, WFOŚiGW w Szczecinie w 2016 roku wydał także nową wersję broszury pt. „Zasady udzielania pomocy finansowej ze środków WFOŚiGW w Szczecinie”, broszurę: „Regulamin udzielania dofinansowania zadań przez WFOŚiGW w Szczecinie w ramach programu pożyczek dla osób fizycznych na inwestycje z zakresu ochrony powietrza, wód i gleby”, broszurę informacyjną dotyczącą Funduszu, a także broszury informacyjne dotyczące Programu PROSUMENT, programu pożyczek dla osób fizycznych, POIiŚ 2007-2013, a także RPO WZ 2014-2020.

Wychodząc naprzeciw beneficjentom i potencjalnym wnioskodawcom Fundusz promował swoją działalność także podczas kilkunastu największych regionalnych targów, eventów o charakterze ekologicznym, tworząc wspólnie z innymi instytucjami strefy EKO, podczas których, oprócz informowania o aktualnych programach oferowanych przez Fundusz, prowadzona była edukacja ekologiczna dla dzieci i młodzieży. Fundusz prezentował się zarówno podczas wydarzeń o zasięgu ogólnopolskim (Targi POL-ECO-SYSTEM w Poznaniu), jak i regionalnym (m. in. Rekreacyjny Marsz Nordic Walking Puszcza Wkrzańska, Jarmark Jakubowy, Zachodniopomorskie Targi Ekologii – Dobra Nowogardzka, Targi Rolne Agro Pomerania w Barzkowicach, III Forum Ekologiczne w Kołobrzegu). W maju 2016 roku WFOŚiGW w Szczecinie zorganizował II Ekobieg. Podczas imprezy, która spotkała się z bardzo dobrym przyjęciem szczecinian, promowaliśmy ekologię i zdrowy styl życia. Do mieszkańców trafiło 500 drzewek magnolii, które stają się symbolem miasta.

W 2016 roku WFOŚiGW w Szczecinie zakupił gadzety i materiały promocyjne oznakowane logo Regionalnego Programu Operacyjnego Województwa Zachodniopomorskiego 2014-2020, które wspomagają działania promocyjne i informacyjne realizowane przez cały rok.

## V. UDZIAŁ WFOŚiGW W SZCZECINIE W PROGRAMACH UNIJNYCH

### 1. UDZIAŁ WFOŚiGW W PROGRAMIE OPERACYJNYM INFRASTRUKTURA I ŚRODOWISKO NA LATA 2014 – 2020.

Na podstawie zawartego z NFOŚiGW w Warszawie Porozumienie w sprawie powierzenia WFOŚiGW w Szczecinie zadań związanych z realizacją Programu Operacyjnego Infrastruktura i Środowisko 2014-2020 w zakresie osi priorytetowej II *Ochrona Środowiska, w tym adaptacja do zmian klimatu* Fundusz zobowiązał się do realizacji zadań związanych z gospodarką odpadami oraz gospodarką wodno – ściekową w regionie zachodniopomorskim, w obszarze:

- Przygotowania i przeprowadzenia warsztatów dla wnioskodawców;
- Wsparcia wnioskodawców w przygotowaniu wniosku o dofinansowanie;
- Kontroli na miejscu realizacji projektów.

W styczniu 2016 r. WFOŚiGW w Szczecinie przekazał do NFOŚiGW *Ankiętę oceny zdolności WFOŚiGW do realizacji powierzonych przez NFOŚiGW zadań związanych z realizacją POIiŚ 2014-2020.*

W roku 2016 nie zostały Funduszowi zlecone przez NFOŚiGW żadne zadania.

### 2. REGIONALNY PROGRAM OPERACYJNY WOJEWÓDZTWA ZACHODNIOPOMORSKIEGO NA LATA 2014 – 2020.

#### 2.1. WFOŚiGW W SZCZECINIE JAKO INSTYTUCJA POŚREDNICZĄCA (IP) W RPO WZ 2014-2020

Wojewódzki Fundusz Ochrony Środowiska i Gospodarki Wodnej w Szczecinie na podstawie porozumienia z Instytucją Zarządzającą Regionalnego Programu Operacyjnego Województwa Zachodniopomorskiego 2014-2020 realizuje część zadań związanych z wdrażaniem RPO WZ.

Fundusz odpowiada za inwestycje w obszarze ochrony środowiska na kwotę dofinansowania wynoszącą **195 823 916,00 €**.

**Tabela nr 5. Osie priorytetowe RPO WZ 2014-2020 realizowane przez WFOŚiGW jako Instytucję pośredniczącą**

Oś Priorytetowa	Działanie	Alokacja w EURO
II Gospodarka niskoemisyjna	2.5 Modernizacja energetyczna obiektów użyteczności publicznej	9 576 416,00
	2.6 Modernizacja energetyczna obiektów użyteczności publicznej w ramach Strategii ZIT dla Szczecińskiego Obszaru Metropolitalnego	10 000 000,00
	2.7 Modernizacja energetyczna wielorodzinnych budynków mieszkaniowych	13 500 000,00
	2.8 Modernizacja energetyczna wielorodzinnych budynków mieszkaniowych w ramach Strategii ZIT dla Szczecińskiego Obszaru Metropolitalnego	5 000 000,00

	<b>2.9</b> Zastępowanie konwencjonalnych źródeł energii źródłami odnawialnymi	4 000 000,00
	<b>2.10</b> Zwiększenie wykorzystania odnawialnych źródeł	62 135 000,00
	<b>2.11</b> Zwiększenie potencjału sieci energetycznej do odbioru energii z odnawialnych źródeł energii	1 000 000,00
	<b>2.12</b> Rozwój kogeneracyjnych źródeł energii	10 000 000,00
	<b>2.13</b> Modernizacja energetyczna obiektów użyteczności publicznej samorządu województwa	2 500 000,00
<b>Razem Oś II</b>		<b>117 711 416,00 €</b>
<b>III Ochrona środowiska i adaptacja do zmian klimatu</b>	3.1 Ochrona zasobów wodnych	6 000 000,00
	3.2 Zarządzanie ryzykiem powodziowym	15 400 000,00
	3.3 Poprawa stanu środowiska miejskiego	5 200 000,00
	3.4 Adaptacja do zmian klimatu - typ 1. Rozwój systemów wczesnego ostrzegania i prognozowania zagrożeń	400 000,00
	3.4 Adaptacja do zmian klimatu - typ 2. Wyposażenie służb ratownictwa w specjalistyczny sprzęt wykorzystywany w sytuacjach wystąpienia zjawisk katastrofalnych lub poważnych awarii.	3 000 000,00
	3.5 Wsparcie rozwoju sieci wodociągowych	4 480 000,00
	3.6 Wsparcie rozwoju systemów oczyszczania ścieków	20 520 000,00
	3.7 Rozwój gospodarki odpadami komunalnymi	15 000 000,00
	3.8 Rozwój gospodarki odpadami niebezpiecznymi	3 000 000,00
<b>Razem Oś III</b>		<b>73 000 000,00 €</b>
<b>IV Naturalne otoczenie człowieka</b>	4.4 Wsparcie nieinfrastrukturalnych form ochrony przyrody	2 885 000,00
	4.5 Kształtowanie właściwych postaw człowieka wobec przyrody przez edukację	385 000,00
	4.8 Podnoszenie jakości ładu przestrzennego	1 842 500,00
<b>Razem Oś IV</b>		<b>5 112 500,00 €</b>

## 2.2 OGŁOSZONE KONKURSY W RAMACH RPO WZ 2014-2020

W roku 2016 została przygotowana dokumentacja niezbędna do przeprowadzenia naborów, m.in. regulaminy naborów, wzory umów o dofinansowanie, wzory wniosków o dofinansowanie wraz z instrukcjami wypełniania.

W roku 2016 r. ogłoszono 10 naborów wniosków o dofinansowanie w ramach dziewięciu działań.

**Tabela nr 6. Nabory wniosków o dofinansowanie w ramach RPO WZ 2014-2020 ogłoszone przez WFOŚiGW w 2016 r.**

Numer i nazwa Działania	Ogłoszenie naboru	Nabór	Typ projektów mogących uzyskać dofinansowanie	Orientacyjna kwota przeznaczona na dofinansowanie projektów w ramach konkursu (w tys. zł)
<b>II GOSPODARKA NISKOEMISYJNA</b>				
2.5 Modernizacja energetyczna obiektów użyteczności publicznej	sierpień 2016 r.	wrzesień - listopad 2016 r.	1. Kompleksowa głęboka modernizacja energetyczna obiektów użyteczności publicznej.	24 440,00

2.6 Modernizacja energetyczna obiektów użyteczności publicznej w ramach Strategii ZIT dla Szczecińskiego Obszaru Metropolitalnego	maj 2016 r.	czerwiec – sierpień 2016 r.	1. Kompleksowa głęboka modernizacja energetyczna obiektów użyteczności publicznej.	18 800,00
2.7 Modernizacja energetyczna wielorodzinnych budynków mieszkaniowych	sierpień 2016 r.	wrzesień - listopad 2016 r.	1. Kompleksowa głęboka modernizacja energetyczna wielorodzinnych budynków mieszkalnych	28 200,00
2.8 Modernizacja energetyczna wielorodzinnych budynków mieszkaniowych w ramach Strategii ZIT dla Szczecińskiego Obszaru Metropolitalnego	maj 2016 r.	czerwiec – wrzesień 2016 r.	1. Kompleksowa głęboka modernizacja energetyczna wielorodzinnych budynków mieszkaniowych	18 800,00
2.10 Zwiększenie wykorzystania odnawialnych źródeł	luty 2016 r.	marzec – maj 2016 r.	1. Budowa, rozbudowa, modernizacja jednostek wytwarzających energię elektryczną i/lub ciepłą z odnawialnych źródeł energii, przede wszystkim w oparciu o biomasę, biogaz i energię słoneczną, w tym z niezbędną infrastrukturą przyłączeniową do sieci dystrybucyjnych	94 000,00
2.10 Zwiększenie wykorzystania odnawialnych źródeł	grudzień 2016 r.	styczeń – luty 2017 r.	1. Budowa, rozbudowa, modernizacja jednostek wytwarzających energię elektryczną i/lub ciepłą z odnawialnych źródeł energii, przede wszystkim w oparciu o biomasę, biogaz i energię słoneczną, w tym z niezbędną infrastrukturą przyłączeniową do sieci dystrybucyjnych	75 200,00
2.11 Zwiększenie potencjału sieci energetycznej do odbioru energii z odnawialnych źródeł energii	wrzesień 2016 r.	październik - listopad 2016 r.	1. Zwiększenie potencjału sieci energetycznej do odbioru energii z odnawialnych źródeł energii.	3 760,00
<b>III OCHRONA ŚRODOWISKA I ADAPTACJA DO ZMIAN KLIMATU</b>				
3.5 Wsparcie rozwoju sieci wodociągowych	październik 2016 r.	listopad - grudzień 2016 r.	1. Budowa i modernizacja sieci wodociągowych.	11 280,00
			2. Inteligentne systemy zarządzania sieciami wodociągowymi.	
	październik 2016 r.	listopad 2016 r. –	1. Budowa lub modernizacja oczyszczalni ścieków.	20 000,00

3.6 Wsparcie rozwoju systemów oczyszczania ścieków		styczeń 2017 r.	2. Budowa indywidualnych systemów oczyszczania ścieków.	
			3. Budowa i modernizacja sieci kanalizacyjnych.	
<b>IV NATURALNE OTOCZENIE CZŁOWIEKA</b>				
4.4 Wsparcie nieinfrastrukturalnych form ochrony przyrody	październik 2016 r.	listopad 2016 r. – styczeń 2017 r.	1. Zapewnienie ciągłości istnienia chronionych gatunków roślin, zwierząt i grzybów wraz z ich siedliskami.	10 847,60
			2. Ochrona gatunków in-situ.	
			3. Odtwarzanie siedlisk i gatunków zdegradowanych.	

W ramach ogłoszonych naborów konkursów złożono łącznie 341 wniosków o dofinansowanie.

**Tabela nr 7. Informacja o liczbie i wartościach złożonych wniosków do RPO WZ 2014-2020 o dofinansowanie w roku 2016**

L.p.	Działanie	Numer konkursu	Liczba złożonych wniosków	Łączna kwota dofinansowania	Łączne koszty kwalifikowalne
1	2.5	RPZP.02.05.00-IP.01-32-K01/16	65	148 834 801,10 zł	176 032 961,38 zł
2	2.6	RPZP.02.06.00-IP.01-32-K01/16	16	44 547 192,52 zł	54 910 704,45 zł
3	2.7	RPZP.02.07.00-IP.01-32-K01/16	13	22 291 006,63 zł	26 439 572,20 zł
4	2.8	RPZP.02.08.00-IP.01-32-K01/16	14	17 339 160,60 zł	20 541 648,67 zł
5	2.10	RPZP.02.10.00-IP.01-32-001/16	175	428 852 024,46 zł	598 941 110,14 zł
6	2.11	RPZP.02.11.00-IP.01-32-K01/16	1	3 572 312,00 zł	4 202 720,00 zł
7	2.11	RPZP.02.11.00-IP.01-32-K02/16	1	2 357 725,92 zł	4 202 720,00 zł
8	3.3	RPZP.03.03.00-IP.01-32-K01/16	14	24 062 342,63 zł	28 308 638,75 zł
9	3.4 I	RPZP.03.04.00-IP.01-32-K01/16	3	1 817 353,69 zł	2 138 499,58 zł
10	3.4 II	RPZP.03.04.00-IP.01-32-K02/16	17	20 429 750,26 zł	24 221 763,37 zł
11	3.5	RPZP.03.05.00-IP.01-32-K01/16	6	15 071 842,21 zł	18 794 416,98 zł
12	3.5	RPZP.03.05.00-IP.01-32-K02/16	7	14 825 969,60 zł	17 442 317,47 zł
13	3.6	RPZP.03.06.00-IP.01-32-K01/16	9	39 517 071,45 zł	50 682 951,63 zł
		<b>SUMA</b>	<b>341</b>	<b>783 518 553,07 zł</b>	<b>1 026 860 024,62 zł</b>

Po dokonaniu oceny złożonych projektów, do dofinansowania zostało wybranych 75 projektów. Dla poszczególnych Działań kształtowało się to następująco:

**Tabela nr 8. Ogólna informacja dot. projektów w ramach RPO WZ 2014-2020 wybranych do dofinansowania**

Lp.	Działanie		Liczba projektów wybranych do dofinansowania	Wartość ogółem (PLN)	Dofinansowanie (PLN)
<b>OŚ II Gospodarka niskoemisyjna</b>					
1.	2.10 Zwiększenie wykorzystania odnawialnych źródeł		48	215.250.219,85	95.209.576,94
<b>Razem dla Osi II</b>				<b>215.250.219,85</b>	<b>95.209.576,94</b>
<b>OŚ III Ochrona środowiska i adaptacja do zmian klimatu</b>					
1.	3.3 Poprawa stanu środowiska miejskiego		13*/12	25.998.333,28	22.098.583,00
2.	3.4 Adaptacja do zmian klimatu		9	20.724.881,78	14.644.108,07
3.	3.5 Wsparcie rozwoju sieci wodociągowych		2	6.781.851,88	3.941.996,00
4.	3.6 Wsparcie rozwoju systemów oczyszczania ścieków		3	3.520.212,89	2.422.242,57
<b>Razem dla Osi III</b>				<b>57.025.279,83</b>	<b>43.106.929,64</b>
<b>Razem</b>				<b>272.275.499,7</b>	<b>138.316.506,6</b>

\* Jeden projekt został wycofany przez Beneficjenta

### 3.3. KONTRAKTOWANIE ŚRODKÓW.

W roku 2016 po rozstrzygnięciu konkursów trwał proces zawierania umów o dofinansowanie. Do końca roku podpisano 45 umów o dofinansowanie.

**Tabela nr 9. Zestawienie liczby i wartości zawartych umów o dofinansowanie w ramach RPO WZ 2014-2020**

Lp.	Działanie	Liczba umów	Wartość ogółem (PLN)	Wydatki kwalifikowalne (PLN)	Dofinansowanie (PLN)
<b>OŚ II Gospodarka niskoemisyjna</b>					
1.	2.10 Zwiększenie wykorzystania odnawialnych źródeł	21	38.342.944,13	29.184.644,34	22.640.479,2
<b>Razem dla Osi II</b>			<b>38.342.944,13</b>	<b>29.184.644,34</b>	<b>22.640.479,2</b>
<b>OŚ III Ochrona środowiska i adaptacja do zmian klimatu</b>					
1.	3.3 Poprawa stanu środowiska miejskiego	11	20.343.319,19	20.343.319,19	17.291.821,05
2.	3.4 Adaptacja do zmian klimatu	9	20.724.881,78	18.893.804,90	14.644.108,07
3.	3.5 Wsparcie rozwoju sieci wodociągowych	2	6.781.851,88	4.637.642,45	3.941.996,00
4.	3.6 Wsparcie rozwoju systemów oczyszczania ścieków	3	3.520.212,89	2.849.697,21	2.422.242,57
<b>Razem dla Osi III</b>			<b>51.370.265,74</b>	<b>46.724.463,75</b>	<b>38.300.167,69</b>
<b>Razem</b>			<b>89.713.209,87</b>	<b>75.909.108,09</b>	<b>60.940.646,89</b>

## VI. REALIZACJA ZADAŃ WEDŁUG DZIEDZIN OCHRONY ŚRODOWISKA

### 1. WYDATKOWANIE ŚRODKÓW WFOŚiGW w 2016 ROKU

**Pożyczki, dotacje, realizacja zadań z rezerwy celowej budżetu Państwa, dopłaty, nagrody.**

W okresie sprawozdawczym udzielono dofinansowania na łączną kwotę **92 081,92 tys. zł**, z tego:

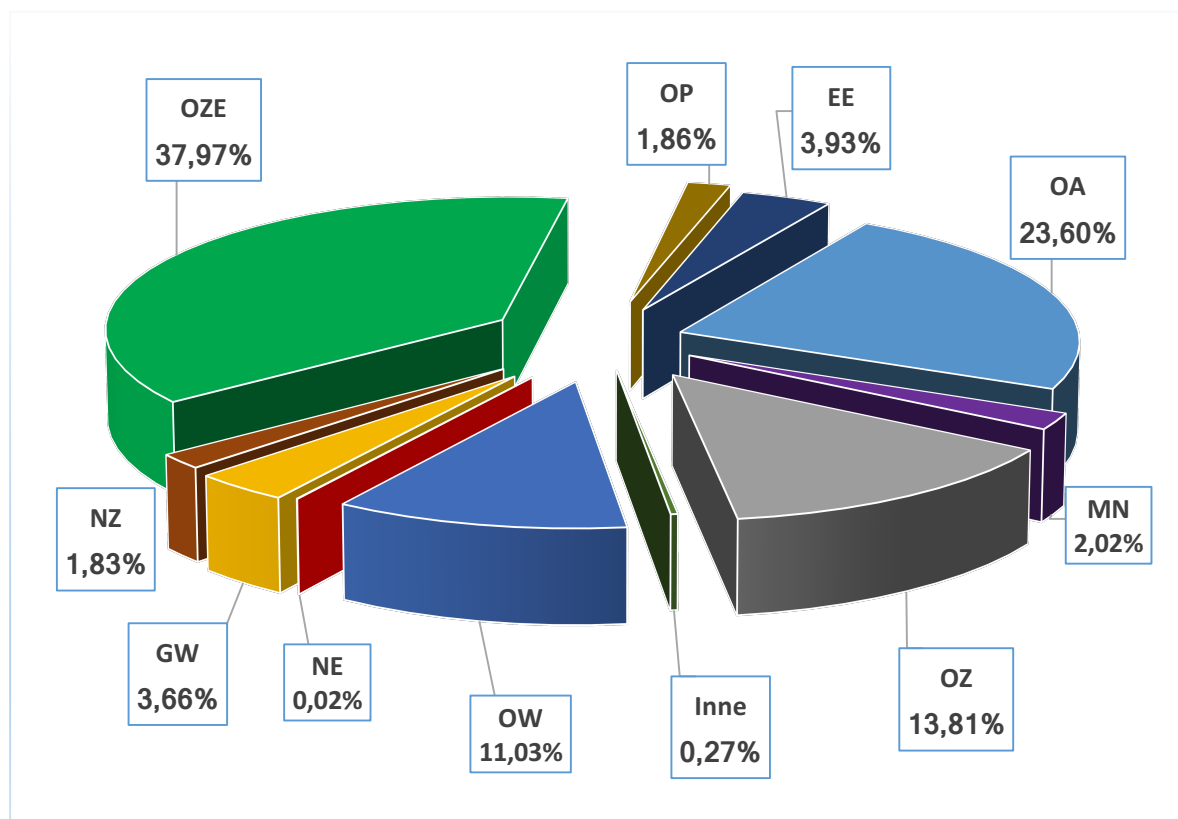
- **57 028,18 tys. zł** wyniosła kwota wypłaconych pożyczek, co stanowi 73,00 % ogólnej sumy wypłat,
- **26 876,14 tys. zł** stanowiły wypłacone dotacje, co stanowi 16,53 % ogólnej sumy wypłat,
- **5 946,20 tys. zł** wyniosła kwota wypłat z umów o realizację zadań z rezerwy celowej budżetu państwa, co stanowi 2,53 % ogólnej sumy wypłat,
- **1 975,40 tys. zł** stanowiły dopłaty do oprocentowania kredytów bankowych i kredytów preferencyjnych udzielonych przez BOŚ SA, tj. 2,53 % ogólnej sumy wypłat,
- **256 tys. zł** stanowiły in. wypłaty (nagrody, zwrot utraconych dochodów gminom z tytułu zwolnień z podatku od nieruchomości) tj. 0,33 % ogólnej sumy wypłat,

Powyższe wypłaty dotyczyły umów, zawartych w roku 2016 oraz w latach poprzednich, które były realizowane w roku 2016.

Wydatkowanie środków według dziedzin przedstawiono tabelarycznie – tabela nr 10 i graficznie na rysunku nr 8.

*Tabela nr 10. Wydatkowanie środków WFOŚiGW w 2016 roku według dziedzin [tys. zł]*

DZIEDZINA	DOTACJE	DOPLATY do OPROCENTOWANIA	REALIZACJA ZADAŃ Z REZERWY CELOWEJ	POZOSTAŁE WYPŁATY	RAZEM DOFINANSOWANIE BEZZWROTNE	POŻYCZKI	OGÓLEM WYPŁACONO
Edukacja ekologiczna	3 445,50		172,00		3 617,50		3 617,50
Monitoring	856,50		1 000,00		1 856,50		1 856,50
Ochrona atmosfery	3 516,30	1 298,40	2 701,90		7 516,60	14 214,30	21 730,90
Ochrona przyrody	1 152,60		558,70		1 711,30		1 711,30
Ochrona ziemi	2 033,80	22,20	22,00		2 078,00	10 638,30	12 716,30
Ochrona wód	656,00	654,80			1 310,80	8 847,30	10 158,10
Gospodarka wodna	848,30				848,30	2 518,80	3 367,10
OZE	13 961,94		330,00		14 291,94	20 675,28	34 967,22
Nadzwyczajne zagrożenia	389,90		1 161,60		1 551,50	134,20	1 685,70
Nauka, ekspertyzy	15,30				15,30		15,30
Inne				256,00	256,00		256,00
<b>OGÓLEM</b>	<b>26 876,14</b>	<b>1 975,40</b>	<b>5 946,20</b>	<b>256,00</b>	<b>35 053,74</b>	<b>57 028,18</b>	<b>92 081,92</b>

**Rys. nr 8. Struktura wydatków ze środków WFOŚiGW wg dziedzin w 2016 roku.**

Wyjaśnienie skrótów: OW – ochrona wód, GW – gospodarka wodna, OZ – ochrona ziemi, OP – ochrona przyrody, OA – ochrona atmosfery, OZE – odnawialne źródła energii, MN – monitoring środowiska, EE - edukacja ekologiczna, NZ – nadzwyczajne zagrożenia, NE – nauka, ekspertyzy, Inne – nagrody w konkursach, zwrot utraconych dochodów.

## 2. OCHRONA ATMOSFERY

Łącznie na zadania kontynuowane i w ramach zawartych umów wydatkowano kwotę **21 730,90 tys. zł**, w tym na pożyczki 14 214,30 tys. zł, na dotacje 3 516,30 tys. zł, na realizację zadań w ramach rezerwy celowej budżetu państwa 2 701,90 tys. zł zaś na dopłaty do oprocentowania kredytów przekazano 1 298,40 tys. zł.

## 3. OCHRONA WÓD

Na zadania dotyczące ochrony wód wydatkowano kwotę **10 158,10 tys. zł**, zgodnie z umowami zawartymi w roku 2016 oraz na zadania kontynuowane, w tym na pożyczki 8 847,30 tys. zł, na dotacje 656,00 tys. zł, na dopłaty do oprocentowania kredytów wydatkowano 654,80 tys. zł.

W załączniku nr 4 do sprawozdania przedstawiono zestawienie zadań, realizowanych w roku 2016 przy udziale środków WFOŚiGW w aglomeracjach, wskazanych w Krajowym Programie Oczyszczania Ścieków Komunalnych.

#### **4. GOSPODARKA WODNA**

Wartość środków przekazanych w 2016 r. na gospodarkę wodną wyniosła **3 367,10 tys. zł**, w tym na dotacje 848,30 tys. zł, na pożyczki 2 518,80 tys. zł.

#### **5. OCHRONA POWIERZCHNI ZIEMI**

Na podstawie zawartych w roku 2016 umów oraz na zadania kontynuowane przekazano inwestorom **12 716,30 tys. zł**, w tym na dotacje 2 033,80 tys. zł, na realizację zadania w ramach rezerwy celowej budżetu państwa 22,00 tys. zł, na dopłaty do oprocentowania kredytów wydatkowano 22,20 tys. zł oraz na pożyczki 10 638,30 tys. zł.

#### **6. LIKWIDACJA NADZWYCZAJNYCH ZAGROŻEŃ ŚRODOWISKA**

Wartość środków przekazanych w 2016 r. na likwidację nadzwyczajnych zagrożeń środowiska wyniosła **1 685,70 tys. zł**, w tym na dotacje 389,90 tys. zł, na realizację zadania w ramach rezerwy celowej budżetu państwa 1 161,60 tys. zł, a na pożyczki 134,20 tys. zł.

#### **7. MONITORING ŚRODOWISKA**

Ogółem w roku 2016 w ramach zawartych umów wypłacono **1 856,50 tys. zł**, w tym na dotacje 856,50 tys. zł, na realizację zadań w ramach rezerwy celowej budżetu państwa 1 000,00 tys. zł.

#### **8. ODNAWIALNE ŹRÓDŁA ENERGII**

Wartość środków przekazanych w 2016 r. na wsparcie odnawialnych źródeł wyniosła **34 967,22 tys. zł**, w tym na dotacje 13 961,94 tys. zł, na pożyczki 20 675,28 tys. zł, a na realizację zadania w ramach rezerwy celowej budżetu państwa 330,00 tys. zł.

#### **9. EDUKACJA EKOLOGICZNA**

Łącznie ze zobowiązaniami z lat ubiegłych, w 2016 roku wydatkowano **3 617,50 tys. zł**, w tym na dotacje 3 445,50 tys. zł, a na realizację zadania w ramach rezerwy celowej budżetu państwa 172,00 tys. zł.

#### **10. OCHRONA PRZYRODY**

Ogółem na ochronę przyrody wydatkowano w 2016 roku **1 711,30 tys. zł**, w tym w formie dotacji 1 152,60 tys. zł, na realizację zadania w ramach rezerwy celowej budżetu państwa 558,70 tys. zł.

#### **11. NAUKA, EKSPERTYZY, BADANIA**

W roku 2016 wypłacono w formie dotacji **15,30 tys. zł**.

#### **13. INNE**

W roku 2016 wypłacono **256,00 tys. zł**, w tym w formie nagród w konkursach 24,00 tys. zł, a 232 tys. zł zwrócono gminom, jako utracone dochody z tytułu zwolnienia z podatku od nieruchomości.

## VII. UZYSKANE EFEKTY RZECZOWE i EKOLOGICZNE

Inwestycje dofinansowane przez Fundusz przyniosły w roku sprawozdawczym efekty ekologiczne i rzeczowe przedstawione tabelarycznie poniżej.

Efekty ekologiczne uzyskane dzięki realizacji Programu PROSUMENT przedstawiono w cz. IV pkt. 7 Sprawozdania.

Tabela nr 11. Efekty rzeczowe uzyskane w wyniku realizacji umów z zakresu ochrony wód i gospodarki wodnej w 2016 roku.

WYSZCZEGÓLNIENIE	EFEKT RZECZOWY OSIĄGNIĘTY
Długość kanalizacji sanitarnej [mb]	48.416,70
Ilość ścieków oczyszczonych [m <sup>3</sup> /d]	487,20
Przydomowe oczyszczalnie ścieków [szt.]	1
Ilość przyłączy kanalizacyjnych [szt.]	153
Budowa przepompowni [szt.]	17
Długość kolektorów deszczowych [mb]	569,75
Stworzenie możliwości podłączenia mieszkańców do sieci wodociągowej [os.]	24
Długość sieci wodociągowej [mb]	19.016,61
Ochrona gruntów przed powodzią [ha]	1.384,66
Modernizacja stacji uzdatniania wody [szt.]	1

Tabela nr 12. Efekty ekologiczne uzyskane w wyniku realizacji umów z zakresu ochrony wód w 2016 roku.

RODZAJ ZANIECZYSZCZENIA	UZYSKANA WIELKOŚĆ REDUKCJI [Mg/rok]
BZT5	349,24
Zawiesina ogólna	329,57
Azot ogólny	40,30
Fosfor ogólny	4,79

Tabela nr 13. Wybrane efekty rzeczowe uzyskane w wyniku realizacji umów z zakresu ochrony atmosfery w 2016 roku.

<b>WYSZCZEGÓLNIENIE</b>	<b>EFEKT RZECZOWY OSIĄGNIĘTY</b>
Powierzchnia ocieplonych ścian [m <sup>2</sup> ]	25.725,38
Powierzchnia ocieplonych dachów i stropodachów ścian[m <sup>2</sup> ]	14.481,04
Powierzchnia wymienionej stolarki okiennej [m <sup>2</sup> ]	1.122,11
Powierzchnia wymienionej stolarki drzwiowej zewnętrznej [m <sup>2</sup> ]	124,18
Ilość wyprodukowanej energii elektrycznej ze źródeł energii odnawialnej [MWh/rok]	312,30
Montaż kolektorów słonecznych o pow. absorbera [ m <sup>2</sup> ]	533,55
Montaż wiatraków [kW]	6
Instalacja odpylania spalin [szt.]	2
Zmniejszenie zapotrzebowania na energię cieplną [GJ/rok]	19.066,972
Oszczędność energii elektrycznej [MWh/rok]	706
Montaż ogniw fotowoltaicznych [szt.]	583
Budowa i modernizacja sieci ciepłych wraz z przyłączami [mb]	1.229
Montaż kaskady pomp ciepła o łącznej mocy [kW]	820
Likwidacja kotłów za paliwo stałe [szt.]	8
Likwidacja kotłów za paliwo stałe [kW]	870
Wentylacja z odzyskiem ciepła [szt.]	3

Tabela nr 14. Efekty ekologiczne uzyskane w wyniku realizacji umów z zakresu ochrony atmosfery w 2016 roku.

<b>RODZAJ ZANIECZYSZCZENIA</b>	<b>UZYSKANA WIELKOŚĆ REDUKCJI [Mg/rok]</b>
Dwutlenek siarki - SO <sub>2</sub>	5,992
Tlenki azotu - NO <sub>x</sub>	1,555
Tlenek węgla – CO	28,056
Dwutlenek węgla - CO <sub>2</sub>	5.522,788
Pyły	5,511

Tabela nr 15. Wybrane efekty rzeczowe i ekologiczne uzyskane w wyniku realizacji umów z zakresu ochrony powierzchni ziemi w 2016 roku.

WYSZCZEGÓLNIENIE	EFEKT UZYSKANY
Usunięcie i utylizacja wyrobów i materiałów zawierających azbest [Mg]	5.543,95
Zakup pojemników do selektywnej zbiórki odpadów [szt.]	61
Odzysk surowców wtórnych [Mg]:	
- makulatura	51,84
- szkło	1,6
- tworzywa sztuczne	28,46

Tabela nr 16. Wybrane efekty rzeczowe i ekologiczne uzyskane w wyniku realizacji umów z zakresu nadzwyczajnych zagrożeń w 2016 roku.

WYSZCZEGÓLNIENIE	EFEKT UZYSKANY
Zakup samochodów ratowniczo-gaśniczych [szt.]	
- lekki samochód	1
- średni samochód	1
- ciężki samochód	2
Zakup innego sprzętu ratowniczego [szt.]	17

Tabela nr 17. Wybrane efekty rzeczowe i ekologiczne uzyskane w wyniku realizacji umów z zakresu edukacji ekologicznej w 2016 roku.

WYSZCZEGÓLNIENIE	EFEKT UZYSKANY
Publikacje o tematyce ekologicznej - ilość wydawnictw	7.169
Konferencje i seminaria związane z ekologią liczba uczestników	8.764
Olimpiady i konkursy o tematyce ekologicznej - liczba uczestników	221.992
Ilość programów edukacyjnych (w tym radiowych, telewizyjnych) o tematyce ekologicznej liczba uczestników	39 250.566
Ilość akcji o tematyce ekologicznej liczba uczestników	60 76.747

## VII. ZAKOŃCZENIE

W 2016 roku Wojewódzki Fundusz Ochrony Środowiska i Gospodarki Wodnej w Szczecinie realizował zadania instytucji finansującej w województwie zachodniopomorskim przedsięwzięcia z zakresu ochrony środowiska, zgodnie z przyjętym celami, kierunkami oraz dokumentami strategicznymi o zasięgu regionalnym i krajowym. Kierując się zasadą racjonalności wykorzystania środków publicznych oraz efektywnością działań podejmowanych przez beneficjentów Funduszu, priorytetowo traktowano projekty współfinansowane ze środków unijnych, których realizacja znacząco wpływa na wypełnianie przez Polskę zobowiązań regulowanych prawem unijnym i krajowym.

W tym kontekście Fundusz spełniał istotną rolę w regionie jako Instytucja Wdrażająca PO IiŚ 2007-2013 (zamykanie i kontrola trwałości projektów) oraz Instytucja Pośrednicząca w ramach Regionalnego Programu Operacyjnego Województwa Zachodniopomorskiego 2014-2020, co w znacznym stopniu przełożyło się na zakres rzeczowy oraz finansowy realizowanych projektów. W 2016 r. Fundusz ocenił swój potencjał i zadeklarował gotowość do wykonywania powierzonych zadań w ramach PO IiŚ 2014-2020, zgodnie z podpisanym w tej sprawie porozumieniem z NFOŚiGW.

Wsparcie finansowe realizacji projektów, w obszarze szeroko rozumianej ochrony środowiska, ze środków statutowych zaowocowało osiągnięciem wymiernych efektów rzeczowych i ekologicznych. Podkreślić należy znaczące zwiększenie zakresu dofinansowanych zadań ochrony środowiska i gospodarki wodnej dzięki kontynuowaniu współpracy z Województwem Zachodniopomorskim oraz z Narodowym Funduszem Ochrony Środowiska i Gospodarki Wodnej w Warszawie. Wykorzystano pozyskane przez WFOŚiGW środki w realizowanych przez NFOŚiGW takich programach, jak Kawka, unieszkodliwianie odpadów zawierających azbest czy Prosument.

Istotna w działaniach Funduszu w 2016r. była także realizacja Ogólnopolskiego systemu wsparcia doradczego dla sektora publicznego, mieszkaniowego oraz przedsiębiorstw w zakresie efektywności energetycznej oraz OZE, który prowadzony jest przez NFOŚiGW we współpracy z wojewódzkimi funduszami ochrony środowiska i gospodarki wodnej.

Zgodnie z ustawą Prawo ochrony środowiska, celem działania Wojewódzkiego Funduszu jest również tworzenie warunków do wdrażania finansowania ochrony środowiska i gospodarki wodnej, w szczególności poprzez zapewnienie wsparcia działaniom służącym temu wdrażaniu oraz jego promocję, także poprzez współpracę z innymi podmiotami, w tym z jednostkami samorządu terytorialnego czy przedsiębiorcami. Zarząd Funduszu podejmował się więc roli inicjatora i koordynatora działań proekologicznych w regionie. Konsekwentnie i skutecznie i na szeroką skalę prowadzona polityka informacyjno – promocyjna miała na celu przekazanie rzetelnej i pełnej informacji wszystkim potencjalnym beneficjentom, w tym również osobom fizycznym - mieszkańcom województwa, w zakresie możliwości korzystania z różnych instrumentów finansowych ukierunkowanych na działania z zakresu ochrony środowiska.

W 2017 r. Wojewódzki Fundusz Ochrony Środowiska i Gospodarki Wodnej w Szczecinie, podobnie jak w latach poprzednich, będzie wspierał działania na rzecz zrównoważonego rozwoju regionu zgodnie z polityką ekologiczną państwa i województwa poprzez preferencyjne dofinansowanie przedsięwzięć realizujących cele długookresowe i krótkookresowe zapisane w wojewódzkim programie ochrony środowiska.

**Spis tabel:**

<i>Tabela nr 1.</i>	Realizacja planu finansowego w 2016 roku.	s. 11
<i>Tabela nr 2.</i>	Pomoc finansowa bezzwrotna ze środków WFOŚiGW w 2016 roku.	s. 13
<i>Tabela nr 3.</i>	Liczba i wartość zawartych umów dofinansowania w 2016 roku.	s. 18
<i>Tabela nr 4.</i>	Liczba i wartość zawartych umów dotacji na unieszkodliwianie azbestu w latach 2011 -2016.	s. 20
<i>Tabela nr 5.</i>	Osie priorytetowe RPO WZ 2014-2020 realizowane przez WFOŚiGW jako Instytucję Pośredniczącą	s. 27
<i>Tabela nr 6.</i>	Nabory wniosków o dofinansowanie w ramach RPO WZ 2014-2020 ogłoszone przez WFOŚiGW w 2016 r.	s. 28
<i>Tabela nr 7.</i>	Informacja o liczbie i wartościach złożonych wniosków do RPO WZ 2014-2020 o dofinansowanie w roku 2016	s. 30
<i>Tabela nr 8.</i>	Ogólna informacja dot. projektów w ramach RPO WZ 2014-2020 wybranych do dofinansowania	s. 31
<i>Tabela nr 9.</i>	Zestawienie liczby i wartości zawartych umów o dofinansowanie w ramach RPO WZ 2014-2020	s. 31
<i>Tabela nr 10.</i>	Wydatkowanie środków WFOŚiGW w 2016 roku według dziedzin	s. 32
<i>Tabela nr 11.</i>	Efekty rzeczowe uzyskane w wyniku realizacji umów z zakresu ochrony wód i gospodarki wodnej w 2016 roku.	s. 35
<i>Tabela nr 12.</i>	Efekty ekologiczne uzyskane w wyniku realizacji umów z zakresu ochrony wód zawartych w 2016 roku.	s. 35
<i>Tabela nr 13.</i>	Efekty rzeczowe uzyskane w wyniku realizacji umów z zakresu ochrony atmosfery zawartych w 2016 roku.	s. 36
<i>Tabela nr 14.</i>	Efekty ekologiczne uzyskane w wyniku realizacji umów z zakresu ochrony atmosfery zawartych w 2016 roku.	s. 36
<i>Tabela nr 15.</i>	Efekty rzeczowe i ekologiczne uzyskane w wyniku realizacji umów z zakresu ochrony powierzchni ziemi zawartych w 2016 roku.	s. 37
<i>Tabela nr 16.</i>	Efekty rzeczowe i ekologiczne uzyskane w wyniku realizacji umów z zakresu nadzwyczajnych zagrożeń zawartych w 2016 roku.	s. 37
<i>Tabela nr 17.</i>	Efekty rzeczowe i ekologiczne uzyskane w wyniku realizacji umów z zakresu edukacji ekologicznej w 2016 roku.	s. 37

**Spis rysunków:**

<i>Rys. nr 1.</i>	Przychody finansowe WFOŚiGW - wg źródeł w l. 2011 – 2016.	s. 12
<i>Rys. nr 2.</i>	Struktura pomocy finansowej bezzwrotnej ze środków WFOŚiGW w 2016 r.	s. 13
<i>Rys. nr 3.</i>	Zestawienie ilościowe i wartościowe wniosków złożonych do WFOŚiGW w 2016 r.	s. 17
<i>Rys. nr 4.</i>	Struktura wg dziedzin wniosków złożonych do WFOŚiGW w 2016 r.	s. 17

<i>Rys. nr 5.</i> Struktura wg dziedzin wartości umów zawartych przez WFOŚiGW w 2016 r.	s. 18
<i>Rys. nr 6.</i> Zawarte umowy i masa unieszkodliwionego azbestu w l. 2011 - 2016.	s. 20
<i>Rys. nr 7.</i> Masa unieszkodliwionego azbestu i koszty w l. 2011 – 2016.	s. 21
<i>Rys. nr 8.</i> Wydatkowanie wg dziedzin środków WFOŚiGW w 2016 r.	s. 33

**Spis załączników:**

- Zał. nr 1* – Wykaz umów zawartych w 2016 r. - wg dziedzin.
- Zał. nr 2* – Wykaz umów zawartych z pjb realizowanych w 2016 r.
- Zał. nr 3* – Wykaz umów zawartych w 2016 r. na dofinansowanie usuwania barszczu Sosnowskiego
- Zał. Nr 4* – Zestawienie dofinansowania przedsięwzięć z KPOŚK z terminem zakończenia do 31.12.2016 r.

## Załącznik nr 1

## Wykaz umów zawartych w 2016 r. - wg dziedzin

## 1. Umowy zawarte w 2016 roku - ochrona wód

Lp.	BK BS	D/LP /P	NR UMOWY	BENEFICJENT	ZADANIE	KWOTA UMOWY
1.	BK	D	2016D0020K	Stowarzyszenie Gmin i Powiatów Pomorza Środkowego	Plan zintegrowanych działań ochronnych w celu rewitalizacji Jeziora Jamno	20 000,00
2.	BK	D	2016D0054K	Gmina Biały Bór	Plan działań ochronnych i rekultywacyjnych dla obszaru zlewni Jeziora Bielsko	20 000,00
3.	BK	D	2016D0095K	Gmina Darłowo	Budowa sieci kanalizacji sanitarnej z m. Wicie wraz z przesyłem do m. Krupy gm Darłowo.	250 000,00
4.	BK	D	2016D0098K	Gmina Darłowo	Opracowanie Planu ochrony Jeziora Bukowo	20 000,00
5.	BS	D	2016D0132S	Gmina Kozielice	Wykonanie przyłączy kanalizacji sanitarnej stanowiących uzupełnienie sieci kanalizacji sanitarnej w miejscowości Tetyń.	158 701,76
6.	BK	D	2016D0155K	Miasto Szczecinek	Rewitalizacja Jeziora Trzesiecko w 2016 r.	130 500,00
7.	BS	D	2016D0971S	Gmina Krzęcin	Budowa sieci wodociągowej rozdzielczej Krzęcin - kol. Sobolewo, kol. Sierosławiec, kol. Boguszyce	96 712,17
8.	BS	D	2016D1119S	Gmina Kozielice	Budowa sieci wodociągowej na trasie Czarnowo - Zadeklino.	215 362,67
9.	BS	LP	2016LP1115S	Krzysztof Stawicki	Montaż przydomowej oczyszczalni ścieków w miejscowości Niedźwiedz 1G, 73-108 Kobylanka	13 700,00
10.	BK	P	2016P0066K	Przedsiębiorstwo Wodociągów i Kanalizacji Sp. z o.o.	Budowa sieci wodociągowej i kanalizacyjnej w rejonie ul. Spacerowej oraz sieci wodociągowej w rejonie ul. Cichej w Szczecinku	300 000,00
11.	BK	P	2016P0097K	Gmina Darłowo	Budowa sieci kanalizacji sanitarnej z m. Wicie wraz z przesyłem do m. Krupy gm Darłowo.	4 024 000,00
12.	BS	P	2016P0398S	Gmina Międzyzdroje	Przebudowa drogi ul. Myśliwskiej, Sportowej i Mieszka I w Międzyzdrojach wraz z sieciami.	564 672,00
13.	BK	P	2016P0591K	Przedsiębiorstwo Wodociągów i Kanalizacji Sp. z o.o.	Budowa sieci wodociągowej i sieci kanalizacji sanitarnej w miejscowości Radomyśl gm. Grzmiąca.	115 000,00
14.	BK	P	2016P0607K	Gmina Polanów	Budowa kanalizacji sanitarnej Cetuń-Rosocha-Polanów	1 917 855,86
15.	BK	P	2016P0640K	Gmina Wierzchowo	Budowa przesyłu kanalizacji sanitarnej dla miejscowości Świerczyna, Otrzep, Sośnica, Będolino na terenie Gminy Wierzchowo - etap II	135 043,00

16.	BS	P	2016P0695S	Gmina Szczecinek	Opracowanie dokumentacji związanej z budową biologicznych przydomowych oczyszczalni ścieków na terenie Gminy Szczecinek	59 841,60
17.	BK	P	2016P0833K	Zakład Wodociągowo-Kanalizacyjny Sp. z o.o.	Racjonalizacja ekonomiczno-środowiskowa systemu oczyszczania ścieków w gminie Mielno - etap I - przebudowa i rozbudowa oczyszczalni ścieków w Unieściu"	7 527 000,00
18.	BK	P	2016P0834K	Regionalne Wodociągi i Kanalizacja Sp. z o.o. w Białogardzie	Przebudowa ulicy Mieszka I w Połczynie Zdroju - zadanie nr 2 " Budowa sieci kanalizacji sanitarnej i sieci wodociągowej	312 319,00
19.	BS	P	2016P0848S	Goleniowskie Wodociągi i Kanalizacja Sp. z o.o.	Budowa sieci kanalizacji wraz z przyłączami do granic nieruchomości w miejscowości Danowo, gmina Goleniów.	2 680 000,00
20.	BS	P	2016P0954S	Gmina Mieszkowice	Budowa kanalizacji w miejscowości Zielin i rozbudowa oczyszczalni ścieków w Mieszkowicach.	804 000,00
<b>RAZEM</b>						<b>19 364 708,06</b>
w tym:						
D-dotacje						911 276,60
LP- linie pożyczkowe dla osób fizycznych						13 700,00
P-pożyczki						18 439 731,46

## 2. Umowy zawarte w 2016 roku - gospodarka wodna

Lp.	BK BS	A/D/ P	NR UMOWY	BENEFICJENT	ZADANIE	KWOTA UMOWY
1.	BS	A	2016A0721S	Regionalny Zarząd Gospodarki Wodnej w Szczecinie	Remont zabudowy regulacyjnej na rzece Odrze zniszczonej przez pochody lodu i powódź - odcinek rz. Odry km 702,85-704,1 - dokumentacja.	150 000,00
2.	BS	D	2016D0397S	Gmina Międzyzdroje	Przebudowa drogi ul. Myśliwskiej, Sportowej i Mieszka I w Międzyzdrojach wraz z sieciami.	564 671,95
3.	BS	D	2016D0632S	Spółka Wodna w Kołbaczu	Utrzymanie urządzeń melioracji wodnych szczegółowych w roku 2016 - obręb Dębina, obręb Kołbacz	20 300,06
4.	BS	D	2016D0642S	Gminna Spółka Wodna Rega	GSW Rega w Świdwinie, obręb Cieszeniewo - konserwacja urządzeń melioracji szczegółowych 2016 rok.	12 367,89
5.	BS	D	2016D0643S	Gminna Spółka Wodna "Wogra" w Połczynie Zdroju	GSW Wogra w Połczynie Zdroju, obręb Wardyń Górny - konserwacja urządzeń melioracji szczegółowych 2016 rok.	6 418,84
6.	BS	D	2016D0644S	Gminna Spółka Wodna "Pokrzywnica" w Sławoborzu	GSW Pokrzywnica w Sławoborzu, obręb Mysłowice - konserwacja urządzeń melioracji szczegółowych 2016 rok.	5 211,06
7.	BS	D	2016D0645S	Gminna Spółka Wodna "Mogilica" w Rąbinie	GSW Mogilica w Rąbinie, obręb Nielep - konserwacja rowów 2016 rok.	4 227,09

8.	BS	D	2016D0646S	Gminna Spółka Wodna Pyrzyce	Konserwacja urządzeń melioracji wodnych szczegółowych obręb Giżyn, gmina Pyrzyce, powiat pyrzycki	39 369,53
9.	BS	D	2016D0647S	Gminna Spółka Wodna Bielice	Konserwacja urządzeń melioracji wodnych szczegółowych obręb Babin, gmina Bielice, powiat pyrzycki	32 074,10
10.	BS	D	2016D0648S	Gminna Spółka Wodna Warnice	Konserwacja urządzeń melioracji wodnych szczegółowych obręb Cieszysław, gmina Warnice, powiat pyrzycki	17 561,72
11.	BS	D	2016D0649S	Gminna Spółka Wodna Przelewice	Konserwacja urządzeń melioracji wodnych szczegółowych obręb Lubiatowo, gmina Przelewice, powiat pyrzycki	23 980,01
12.	BS	D	2016D0655S	Spółka Wodna BÓBR we Wrzosowie	Konserwacja rowów szczegółowych w obrębie Wrzosowo, gmina Kamień Pomorski	77 939,65
13.	BS	D	2016D0656S	Spółka Wodna Jedlice	Konserwacja urządzeń melioracji wodnych szczegółowych obręb Jedlice, gmina Lipiany, powiat pyrzycki	9 295,98
14.	BS	D	2016D0737S	Spółka Wodna Świeszyno	Konserwacja rowu CW 15 w obrębie ewidencyjnym Konikowo i Niekłonicie	10 037,55
15.	BS	D	2016D0738S	Gminna Spółka Wodna Kozielice	Konserwacja urządzeń melioracji wodnych szczegółowych obręb Załęże, gmina Kozielice, powiat pyrzycki	7 298,32
16.	BS	D	2016D0855S	Gminna Spółka Wodna Banie	Konserwacja urządzeń melioracyjnych "rów R-D" w m. Piaseczno GSW Banie	8 688,29
17.	BS	D	2016D0856S	Gminna Spółka Wodna Chojna	Konserwacja urządzeń melioracyjnych rów R-3, R-8 i R-9 GSW Chojna	8 237,70
18.	BS	D	2016D1000S	Gminna Spółka Wodna Trzebiatów	Konserwacja rowów melioracyjnych na działce nr 20 w Nowielicach	11 063,76
19.	BK	P	2016P0231K	Przedsiębiorstwo Wodociągów i Kanalizacji Sp. z o.o.	Modernizacja sieci wodociągowej przy ul.28 Lutego w Szczecinku	309 000,00
20.	BK	P	2016P0298K	Zakład Wodociagowo-Kanalizacyjny Sp. z o.o.	Przebudowa sieci wodociągowej wraz z przyłączami wody, budowa przyłączy kanalizacji sanitarnej w m.Łazy, gm.Mielno	280 000,00
21.	BK	P	2016P0322K	Przedsiębiorstwo Wodociągów i Kanalizacji Sp. z o.o.	Modernizacja sieci wodociągowej przy ulicach: Lwowskiej, Mestwina, Orдона oraz 9-go Maja w Szczecinku	361 800,00
22.	BK	P	2016P0323K	Przedsiębiorstwo Wodociągów i Kanalizacji Sp. z o.o.	Modernizacja sieci wodociągowej przy ul. Bolesława Chrobrego w Barwicach.	268 800,00
23.	BS	P	2016P0484S	Gmina Golczewo	Budowa sieci wodociągowej Kłęby - Golczewo działki 284 obręb Kłęby 382/65, 561/7, 670, 672 obręb Golczewo - kontynuacja robót.	127 565,04
24.	BK	P	2016P0601K	Przedsiębiorstwo Wodociągów i Kanalizacji Sp. z o.o.	Modernizacja sieci wodociągowej przy ul. Piłskiej-Waryńskiego i przy ul. Wyszynskiego w Szczecinku.	155 000,00
25.	BS	P	2016P0641S	Przedsiębiorstwo Wodociągów i Kanalizacji Sp.z o.o. w Dębnie	Budowa kontenerowej stacji podnoszenia ciśnienia dla miejscowości Grzymiradz i Klepin.	148 151,79

26.	BK	P	2016P0830K	Przedsiębiorstwo Wodociągów i Kanalizacji Sp. z o.o.	Modernizacja sieci wodociągowej magistralnej	132 820,00
27.	BK	P	2016P1117K	Gmina Świeszyno	Rozbudowa stacji uzdatniania wody wraz z infrastrukturą techniczną w miejscowości Czersk Koszaliński gm. Świeszyno.	1 157 170,73

**RAZEM** **3 949 051,06**

w tym:

A-realizacja zadania w ramach rezerwy celowej budżetu państwa	150 000,00
D-dotacje	858 743,50
P-pożyczki	2 940 307,56

### 3. Umowy zawarte w 2016 roku - ochrona powierzchni ziemi

Lp.	BK BS	A/D/ P	NR UMOWY	BENEFICJENT	ZADANIE	KWOTA UMOWY
1.	BS	A	2016A0785S	Regionalna Dyrekcja Ochrony Środowiska w Szczecinie	Prace remediacyjne, szczyptywanie niezidentyfikowanego produktu ropopochodnego wyciekającego z nasypu (skarpy) na zapleczu bazy MPO Sp. z o.o. przy ul. Gdańskiej 12 B w Szczecinie	22 032,00
2.	BK	D	2016D0010K	Przedsiębiorstwo Handlowe "Agromor" Ryszard Niemczura i Paweł Łuczak Sp. J.	Usuwanie wyrobów zawierających azbest z terenu działki nr 30/4 przy ul. Chełmońskiego 53, Miasto Sławno	3 726,00
3.	BK	D	2016D0062K	Gmina Miasto Kołobrzeg	Usuwanie wyrobów zawierających azbest z terenu Gminy Miasto Kołobrzeg- etap VII	55 877,60
4.	BK	D	2016D0148K	Gmina Drawsko Pomorskie	Usuwanie wyrobów zawierających azbest z terenu Gminy Drawsko Pomorskie- etap VI	22 797,00
5.	BK	D	2016D0149K	Gmina Biały Bór	Usuwanie wyrobów zawierających azbest z terenu Gminy Biały Bór- etap VII	31 987,60
6.	BS	D	2016D0160S	Lars Laj Polska Spółka z o.o.	Usuwanie wyrobów zawierających azbest z terenu siedziby Lars Laj Polska sp. z o.o. ul. Migdałowa 11 72-003 Dobra	4 480,00
7.	BK	D	2016D0185K	Zdzisław Makowski MAK-GAZ	Usuwanie wyrobów zawierających azbest z terenu działki nr 93/8 obręb 003 przy ul. Koszalińskiej 64B	1 992,00
8.	BK	D	2016D0190K	Miasto Szczecinek	Budowa półpodziemnych gniazd na odpady komunalne na terenie Miasta Szczecinek - etap III.	248 000,00
9.	BK	D	2016D0192K	Gmina Świdwin	Usuwanie wyrobów zawierających azbest z terenu Gminy Świdwin- etap IV	34 098,17
10.	BK	D	2016D0224K	Gmina Sławno	Usuwanie wyrobów zawierających azbest z terenu Gminy Sławno- etap VI	66 175,20
11.	BK	D	2016D0235K	Gmina Białogard	Usuwanie wyrobów zawierających azbest z terenu Gminy Białogard- etap V	101 269,60
12.	BK	D	2016D0237K	Gmina Siemysł	Usuwanie wyrobów zawierających azbest z terenu Gminy Siemysł- etap IV	31 878,00
13.	BK	D	2016D0239K	Gmina Wierzchowo	Usuwanie wyrobów zawierających azbest z terenu Gminy Wierzchowo- etap V	28 754,00

14.	BK	D	2016D0248K	"ROL-PLANT" Sp. z o.o.	Usuwanie wyrobów zawierających azbest z terenu działki nr 22/23 obręb Rzecino	16 295,58
15.	BK	D	2016D0255K	"Wadotal" Spółka z o.o.	Usuwanie wyrobów zawierających azbest z terenu miejscowości Kądzielno 12- 1 budynek	4 568,00
16.	BS	D	2016D0266S	Gmina Bierzwnik	Usuwanie wyrobów zawierających azbest z terenu Gminy Bierzwnik	42 287,00
17.	BS	D	2016D0267S	Gmina Dobrzany	Usuwanie wyrobów zawierających azbest z terenu Gminy Dobrzany	38 733,48
18.	BS	D	2016D0268S	Gmina Kozielice	Usuwanie wyrobów zawierających azbest z terenu Gminy Kozielice	46 805,40
19.	BS	D	2016D0269S	Gmina Stargard	Usuwanie wyrobów zawierających azbest z terenu Gminy Stargard	94 390,18
20.	BS	D	2016D0274S	Gmina Pełczyce	Usuwanie wyrobów zawierających azbest z terenu Miasta i Gminy Pełczyce w 2016 r.	50 591,00
21.	BS	D	2016D0276S	Gmina Wałcz	Usuwanie wyrobów zawierających azbest z terenu Gminy Wałcz	50 440,00
22.	BS	D	2016D0282S	Zakład Doskonalenia Zawodowego w Słupsku	Usuwanie wyrobów zawierających azbest z terenu ZDZ Słupsk Zespół Warsztatów Szkoleniowych nr 2 w Złocięncu	2 992,00
23.	BK	D	2016D0301K	Gmina Brzeżno	Usuwanie wyrobów azbestowych z terenu Gminy Brzeżno- etap V	33 344,36
24.	BK	D	2016D0302K	Gmina Barwice	Usuwanie wyrobów zawierających azbest z terenu Gminy Barwice- etap III	35 764,20
25.	BS	D	2016D0312S	Gmina Goleniów	Usuwanie wyrobów zawierających azbest z terenu Miasta i Gminy Goleniów	98 168,40
26.	BK	D	2016D0357K	Gmina Malechowo	Usuwanie wyrobów zawierających azbest z terenu Gminy Malechowo- etap VII	45 937,80
27.	BK	D	2016D0358K	Miasto Białogard	Usuwanie wyrobów zawierających azbest z terenu Miasta Białogard i Gminy Tychowo- etap IV	43 298,10
28.	BS	D	2016D0359S	Spółdzielcza Agrofirma Witkowo	Usuwanie wyrobów zawierających azbest z terenu SA Witkowo	22 680,00
29.	BS	D	2016D0363S	"Holstar Pężino" spółka z o.o.	Usuwanie wyrobów zawierających azbest z terenu budynku gospodarczego w m. Krąpiel	6 400,00
30.	BK	D	2016D0385K	Gmina Będzino	Usuwanie wyrobów zawierających azbest z terenu Gminy Będzino - etap V	55 980,00
31.	BK	D	2016D0389K	Gmina Czaplnek	Usuwanie wyrobów zawierających azbest z terenu Gminy Czaplnek- etap VII	27 353,50
32.	BK	D	2016D0391K	Gmina Bobolice	Usuwanie wyrobów zawierających azbest z terenu Gminy Bobolice- etap VII	53 314,20
33.	BK	D	2016D0393K	Gmina Połczyn-Zdrój	Usuwanie wyrobów zawierających azbest z terenu Gminy Połczyn- Zdrój- Etap V	71 343,90
34.	BK	D	2016D0399K	Gmina Grzmiąca	Usuwanie wyrobów zawierających azbest z terenu Gminy Grzmiąca- etap IV	28 933,20
35.	BK	D	2016D0400K	Nadleśnictwo Manowo	Usuwanie wyrobów zawierających azbest z terenu OHP Rosnowo- Ośrodek Wypoczynkowy w Rosnowie	5 572,80
36.	BS	D	2016D0442S	Gmina Kołbaskowo	Usuwanie wyrobów zawierających azbest z terenu Gminy Kołbaskowo	21 577,45
37.	BK	D	2016D0444K	Gmina Dygowo	Usuwanie wyrobów zawierających azbest z terenu Gminy Dygowo- etap VI	38 452,60
38.	BK	D	2016D0447K	Gmina Borne Sulinowo	Usuwanie wyrobów zawierających azbest z terenu Gminy Borne Sulinowo- etap V	38 008,00

39.	BK	D	2016D0448K	Gmina Manowo	Usuwanie wyrobów zawierających azbest z terenu Gminy Manowo- etap VI	31 058,95
40.	BS	D	2016D0466S	Gmina Brojce	Usuwanie wyrobów zawierających azbest z terenu gminy Brojce	48 500,00
41.	BS	D	2016D0485S	Gmina Miasto Świnoujście	Usuwanie wyrobów zawierających azbest z terenu Gminy Miasto Świnoujście	52 889,60
42.	BS	D	2016D0488S	Gmina Wolin	Usuwanie wyrobów zawierających azbest z terenu Gminy Wolin	50 676,60
43.	BS	D	2016D0489S	Gmina Człopa	Usuwanie wyrobów zawierających azbest z terenu miasta i gminy Człopa	40 689,30
44.	BS	D	2016D0490S	Gmina Warnice	Usuwanie wyrobów zawierających azbest z terenu Gminy Warnice w 2016 r.	20 367,50
45.	BS	D	2016D0491S	Gmina Tuczno	Usuwanie wyrobów zawierających azbest z terenu Gminy Tuczno	41 402,85
46.	BS	D	2016D0492S	Gmina Miasto Wałcz	Usuwanie wyrobów zawierających azbest z terenu Miasta Wałcz	74 975,00
47.	BS	D	2016D0493S	Gmina Osina	Usuwanie wyrobów zawierających azbest z terenu Gminy Osina	23 522,40
48.	BS	D	2016D0502S	Gmina Barlinek	Usuwanie wyrobów zawierających azbest z terenu Gminy Barlinek	27 133,00
49.	BS	D	2016D0503S	Gmina Miasto Szczecin - Zakład Usług Komunalnych w Szczecinie	Usuwanie wyrobów zawierających azbest z terenu Gminy Miasto Szczecin	132 402,06
50.	BS	D	2016D0504S	NORDPOL TREES sp. z o.o.	Usuwanie wyrobów zawierających azbest z terenu Gospodarstwa rolnego: Czaplina Mały 10, działka nr 115/17, 180/11	63 888,78
51.	BK	D	2016D0505K	Gmina Miasto Koszalin	Usuwanie wyrobów zawierających azbest z terenu Gminy Miasta Koszalin- etap IV	38 670,29
52.	BK	D	2016D0506K	Miasto Szczecinek	Usuwanie wyrobów zawierających azbest z terenu Miasta Szczecinek- etap IV	21 172,80
53.	BK	D	2016D0507K	Gmina Węgorzyno	Usuwanie wyrobów zawierających azbest z terenu Gminy Węgorzyno- etap VI	25 325,00
54.	BK	D	2016D0508K	Gmina Świeszyno	Usuwanie wyrobów zawierających azbest z terenu Gminy Świeszyno- etap IV	22 464,00
55.	BS	D	2016D0525S	Gmina Marianowo	Usuwanie wyrobów zawierających azbest z terenu Gminy Marianowo	29 457,00
56.	BS	D	2016D0526S	Gmina Kobylanka	Usuwanie wyrobów zawierających azbest z terenu Gminy Kobylanka	37 769,00
57.	BS	D	2016D0527S	Gmina Resko	Usuwanie wyrobów zawierających azbest z terenu Gminy Resko	62 856,00
58.	BS	D	2016D0528S	Gmina Drawno	Usuwanie wyrobów zawierających azbest z terenu Gminy Drawno	29 088,00
59.	BS	D	2016D0529S	Gmina Dębno	Usuwanie wyrobów zawierających azbest z terenu Gminy Dębno	28 443,00
60.	BS	D	2016D0556S	Gmina Łobez	Usuwanie wyrobów zawierających azbest z terenu Gminy Łobez	24 054,84
61.	BS	D	2016D0557S	Gmina Dobra	Usuwanie wyrobów zawierających azbest z terenu Gminy Dobra	23 458,00
62.	BS	D	2016D0563S	Gmina Dobra	Usuwanie wyrobów zawierających azbest z terenu Gminy Dobra	23 280,20
63.	BS	D	2016D0586S	Gmina Choszczno	Usuwanie wyrobów zawierających azbest z terenu Gminy Choszczno	35 051,40
64.	BS	D	2016D0588S	Gmina Pyrzyce	Usuwanie wyrobów zawierających azbest z terenu Gminy Pyrzyce	42 438,00

65.	BS	D	2016D0589S	Gmina Kamień Pomorski	Usuwanie wyrobów zawierających azbest z terenu Gminy Kamień Pomorski	71 366,00
66.	BS	D	2016D0590S	Gmina Krzęcin	Usuwanie azbestu i wyrobów zawierających azbest z terenu Gminy Krzęcin w 2016 r.	40 064,00
67.	BS	D	2016D0592S	Gmina Police	Usuwanie wyrobów zawierających azbest z terenu Gminy Police	34 895,00
68.	BS	D	2016D0593S	Gmina Gryfice	Usuwanie wyrobów zawierających azbest z terenu Gminy Gryfice	40 207,00
69.	BK	D	2016D0600K	Gmina Postomino	Usuwanie wyrobów zawierających azbest z terenu Gminy Postomino- etap V	52 718,90
70.	BK	D	2016D0602K	Gmina Karlino	Usuwanie wyrobów zawierających azbest z terenu Miasta i Gminy Karlino- etap VIII	22 447,80
71.	BS	D	2016D0613S	Gmina Lipiany	Usuwanie wyrobów zawierających azbest z terenu Gminy Lipiany	41 641,00
72.	BS	D	2016D0614S	Gmina Trzebiatów	Usuwanie wyrobów zawierających azbest z terenu Gminy Trzebiatów	27 522,00
73.	BS	D	2016D0615S	Gmina Suchań	Usuwanie wyrobów zawierających azbest z terenu Gminy Suchań	26 908,20
74.	BS	D	2016D0628S	Gmina Widuchowa	Usuwanie wyrobów zawierających azbest z terenu Gminy Widuchowa	40 369,00
75.	BS	D	2016D0629S	Gmina Chociwel	Usuwanie wyrobów zawierających azbest z terenu Gminy Chociwel	23 200,00
76.	BS	D	2016D0671S	Gmina Maszewo	Usuwanie wyrobów zawierających azbest z terenu Gminy Maszewo	48 880,00
77.	BS	D	2016D0732S	Gmina Nowogard	Usuwanie wyrobów zawierających azbest z terenu Gminy Nowogard	114 210,42
78.	BS	D	2016D0734S	Gmina Recz	Usuwanie wyrobów zawierających azbest z terenu Gminy Recz	40 791,00
79.	BS	D	2016D0735S	Gmina Świerzno	Usuwanie wyrobów zawierających azbest z terenu Gminy Świerzno	42 591,00
80.	BS	D	2016D0736S	Gmina Bielice	Usuwanie wyrobów zawierających azbest z terenu Gminy Bielice	108 009,00
81.	BK	D	2016D0787K	Gmina Polanów	Usuwanie wyrobów zawierających azbest z terenu Gminy Polanów- etap VI	38 040,00
82.	BK	D	2016D0788K	Gmina Darłowo	Usuwanie wyrobów zawierających azbest z terenu Gminy Darłowo- etap V	27 508,50
83.	BK	D	2016D0790K	Gmina Mielno	Usuwanie wyrobów zawierających azbest z terenu Gminy Mielno- etap III	66 421,80
84.	BK	D	2016D0812K	AN AGENCY Anita Nielsen	Usuwanie wyrobów zawierających azbest z terenu działki nr 26/26, obręb 17, Złoceniec	21 175,00
85.	BS	D	2016D0853S	Gmina Dolice	Usuwanie wyrobów zawierających azbest z terenu Gminy Dolice	145 940,00
86.	BK	D	2016D0871K	Gmina Sianów	Usuwanie wyrobów zawierających azbest z terenu Gminy Sianów- etap VI	30 855,01
87.	BS	P	2016P0059S	Przedsiębiorstwo Gospodarki Komunalnej Sp. z o.o. w Goleniowie	Budowa Bazy Przeladunku Odpadów Komunalnych Przedsiębiorstwa Gospodarki Komunalnej sp. z o.o. wraz z infrastrukturą i obiektami towarzyszącymi	12 000 000,00

88.	BK	P	2016P0069K	Miejskie Przedsiębiorstwo Gospodarki Komunalnej Sp. z o.o.	Dostawa, instalacja i wdrożenie systemu identyfikacji pojemników w pojazdach należących do MPGK Sp. z o.o. w Darłowie.	120 164,00
89.	BS	P	2016P1125S	Zakład Zagospodarowania Odpadów Stargard Sp.z o.o.	Budowa kwatery składowania odpadów nr VI w ramach rozbudowy RIPOK - składowiska odpadów innych niż niebezpieczne i obojętne wraz z zagospodarowaniem terenu w Łęczycy, gmina Stara Dąbrowa	4 600 000,00

**RAZEM** **20 503 256,52**

w tym:

A-realizacja zadania w ramach rezerwy celowej budżetu państwa	22 032,00
D-dotacje	3 761 060,52
P-pożyczki	16 720 164,00

#### 4. Umowy zawarte w 2016 roku - ochrona atmosfery

Lp.	BK BS	A/D/ LP/ M/P	NR UMOWY	BENEFICJENT	ZADANIE	KWOTA UMOWY
1.	BK	A	2016A0038K	Centralny Ośrodek Szkolenia Straży Granicznej im. Marszałka Józefa Piłsudskiego w Koszalinie	Termomodernizacja budynku nr 58 (hala sportowa) w m. Koszalin.	500 000,00
2.	BK	A	2016A0039K	Wojewódzki Inspektorat Ochrony Roślin i Nasiennictwa w Koszalinie	Termomodernizacja budynku biurowego przy ul. Chopina 53 w Wałczu.	260 848,00
3.	BK	A	2016A0041K	Zakład Karny w Koszalinie	Termomodernizacja budynku penitencyjnego, budynku administracyjnego, budynku kuchni i budynku warsztatowego wraz z montażem kolektorów słonecznych w Zakładzie Karnym w Koszalinie	500 000,00
4.	BS	A	2016A0518S	Prokuratura Okręgowa w Szczecinie	Przygotowanie kompletu dokumentacji do zaplanowania i wykonania termomodernizacji obiektów użyteczności publicznej	76 260,00
5.	BS	A	2016A0558S	Prokuratura Okręgowa w Szczecinie	Kompleksowa termomodernizacja budynków Prokuratury Rejonowej Szczecin-Zachód i Szczecin-Śródmieście w Szczecinie. Etap I Termomodernizacja budynku przy ul. Wawrzyniaka 14 a w Szczecinie	430 000,00
6.	BS	A	2016A1108S	Morski Oddział Straży Granicznej im. płk. Karola Bacza	Termomodernizacja budynku nr 1 w m. Świnoujście - dokumentacja	25 000,00

7.	BK	A	2016A1124K	Wojewódzki Inspektorat Ochrony Roślin i Nasiennictwa w Koszalinie	Termomodernizacja budynku biurowego Wojewódzkiego Inspektoratu Ochrony Roślin i Nasiennictwa przy ul. Sempolowskiej 1 A w Sławnie.	338 017,00
8.	BK	D	2016D0011K	Gmina Tuczno	Opracowanie Planu Gospodarki Niskoemisyjnej dla Gminy Tuczno	9 500,00
9.	BK	D	2016D0012K	Gmina Będzino	Opracowanie Planu Gospodarki Niskoemisyjnej dla Gminy Będzino	10 994,97
10.	BK	D	2016D0013K	Gmina Sianów	Opracowanie Planu Gospodarki Niskoemisyjnej dla Gminy i Miasta Sianów	12 238,50
11.	BK	D	2016D0017K	Gmina i Miasto Mirosławiec	Opracowanie Planu Gospodarki Niskoemisyjnej dla Gminy i Miasta Mirosławiec na lata 2016-2020	21 832,50
12.	BK	D	2016D0018K	Gmina Borne Sulinowo	Opracowanie Planu Gospodarki Niskoemisyjnej dla Gminy Borne Sulinowo	18 388,50
13.	BK	D	2016D0019K	Gmina Darłowo	Opracowanie Planu Gospodarki Niskoemisyjnej dla Gminy Darłowo	8 610,00
14.	BK	D	2016D0040K	Gmina Trzebiatów	Opracowanie Planu Gospodarki Niskoemisyjnej dla Gminy Trzebiatów	9 225,00
15.	BK	D	2016D0053K	Gmina Sławno	Opracowanie Planu Gospodarki Niskoemisyjnej dla Gminy Sławno	8 610,00
16.	BK	D	2016D0056K	Gmina Ostrowice	Poprawa efektywności energetycznej budynków użyteczności publicznej na terenie Związku Miast i Gmin Dorzecza Parsęty oraz gmin sąsiednich.	120 261,50
17.	BS	D	2016D0058S	Gmina Choszczno	Plan Gospodarki Niskoemisyjnej dla obszaru Gminy Choszczno	14 760,00
18.	BS	D	2016D0067S	Gmina Widuchowa	Opracowanie i wdrożenie Planu Gospodarki Niskoemisyjnej dla Gminy Widuchowa	15 000,00
19.	BS	D	2016D0068S	Gmina Dobrzany	Opracowanie Planu Gospodarki Niskoemisyjnej dla Gminy Dobrzany	17 200,00
20.	BK	D	2016D0073K	Gmina Gryfice	Opracowanie Planu Gospodarki Niskoemisyjnej Gminy Gryfice	5 904,00
21.	BK	D	2016D0074K	Gmina Rymań	Opracowanie Planu Gospodarki Niskoemisyjnej dla Gminy Rymań	9 000,00
22.	BS	D	2016D0079S	Gmina Marianowo	Opracowanie Planu Gospodarki Niskoemisyjnej dla Gminy Marianowo	15 000,00
23.	BS	D	2016D0080S	Gmina Nowogard	Wykonanie Planu Gospodarki Niskoemisyjnej dla gminy Nowogard	15 990,00
24.	BK	D	2016D0081K	Miasto Sławno	Opracowanie Planu Gospodarki Niskoemisyjnej dla Gminy Miasto Sławno	6 600,00
25.	BS	D	2016D0084S	Gmina Mieszkowice	Opracowanie i wdrożenie Planu Gospodarki Niskoemisyjnej wraz z bazową inwentaryzacją emisji dla Gminy Mieszkowice.	12 300,00
26.	BK	D	2016D0142K	Gmina Barwice	Opracowanie Planu Gospodarki Niskoemisyjnej dla Gminy Barwice	9 400,00
27.	BK	D	2016D0147K	Gmina Świeszyno	Opracowanie Planu Gospodarki Niskoemisyjnej dla Gminy Świeszyno	11 620,00
28.	BK	D	2016D0156K	Gmina Malechowo	Opracowanie Planu Gospodarki Niskoemisyjnej dla Gminy Malechowo	6 700,00

29.	BS	D	2016D0175S	Gmina Moryń	Opracowanie Planu Gospodarki Niskoemisyjnej dla Gminy Moryń.	12 908,85
30.	BK	D	2016D0193K	Gmina Świdwin	Opracowanie Planu Gospodarki Niskoemisyjnej dla Gminy Świdwin na lata 2016-2020	5 530,00
31.	BK	D	2016D0233K	Gmina Wałcz	Opracowanie Planu Gospodarki Niskoemisyjnej dla Gminy Wałcz na lata 2016-2020	14 900,00
32.	BK	D	2016D0241K	Gmina Ustronie Morskie	Opracowanie Planu Gospodarki Niskoemisyjnej dla Gminy Ustronie Morskie	10 760,00
33.	BS	D	2016D0245S	Gmina Banie	Opracowanie i wdrożenie Planu Gospodarki Niskoemisyjnej dla Gminy Banie	8 302,50
34.	BK	D	2016D0247K	Gmina Miasto Świdwin	Opracowanie Planu Gospodarki Niskoemisyjnej dla Miasta Świdwin	14 000,00
35.	BS	D	2016D0261S	Gmina Bierzwnik	Wykonanie Planu Gospodarki Niskoemisyjnej dla Gminy Bierzwnik.	6 000,00
36.	BS	D	2016D0314S	Gmina Stara Dąbrowa	Opracowanie Planu Gospodarki Niskoemisyjnej dla Gminy Stara Dąbrowa	9 000,00
37.	BS	D	2016D0315S	Gmina Osina	Opracowanie i wdrożenie Planu Gospodarki Niskoemisyjnej wraz z bazową inwentaryzacją emisji dla Gminy Osina	7 995,00
38.	BS	D	2016D0318S	Gmina Nowe Warpno	Plan Gospodarki Niskoemisyjnej dla Gminy Nowe Warpno	14 452,50
39.	BS	D	2016D0319S	Gmina Recz	Opracowanie Planu Gospodarki Niskoemisyjnej wraz z bazową inwentaryzacją emisji dla Gminy Recz	8 610,00
40.	BS	D	2016D0321S	Samodzielny Publiczny Szpital Kliniczny Nr 1 im. prof. Tadeusza Sokołowskiego Pomorskiego Uniwersytetu Medycznego w Szczecinie	Wykonanie audytów energetycznych źródła ciepła i budynków oraz audytów oświetlenia wewnętrznego i zewnętrznego SPSK 1 PUM w Szczecinie (obiekty przy ul. Unii Lubelskiej 1 w Szczecinie i ul. Siedleckiej 2 w Policach)dla potrzeb kontynuacji termomodernizacji obiektów szpitala	52 800,00
41.	BS	D	2016D0326S	Gmina Kozielice	Opracowanie Planu Gospodarki Niskoemisyjnej dla Gminy Kozielice	3 700,00
42.	BK	D	2016D0384K	Gmina Miasto Koszalin	Opracowanie Planu Gospodarki Niskoemisyjnej dla Gminy Miasta Koszalin	14 875,00
43.	BS	D	2016D0412S	Gmina Warnice	Opracowanie Planu Gospodarki Niskoemisyjnej dla Gminy Warnice na lata 2016-2020 z perspektywą na lata 2022-2023.	5 200,00
44.	BS	D	2016D0416S	Gmina Przelewice	Opracowanie i wdrożenie Planu Gospodarki Niskoemisyjnej wraz z bazową inwentaryzacją emisji dla Gminy Przelewice.	6 396,00
45.	BK	D	2016D0597K	Gmina Brzeżno	Opracowanie Planu Gospodarki Niskoemisyjnej dla Gminy Brzeżno	5 350,00
46.	BK	D	2016D0598K	Gmina Karnice	Opracowanie Planu Gospodarki Niskoemisyjnej dla Gminy Karnice	4 920,00

47.	BS	D	2016D0697S	Gmina Szczecinek	Ograniczenie niskiej emisji poprzez przebudowę systemu c.o. w budynku Urzędu Gminy Szczecinek	34 127,00
48.	BK	D	2016D0803K	Gmina Dobra	Opracowanie Planu Gospodarki Niskoemisyjnej dla Gminy Dobra	3 150,00
49.	BK	D	2016D0805K	Gmina Człopa	Opracowanie Planu Gospodarki Niskoemisyjnej dla Gminy Człopa	6 950,00
50.	BK	D	2016D0858K	Gmina Borne Sulinowo	Montaż oświetlenia drogowego i ulicznego zasilanego energią z OZE na terenie Gminy Borne Sulinowo.	193 938,96
51.	BS	D	2016D1106S	Gmina Trzcianko-Zdrój	Opracowanie Planu Gospodarki Niskoemisyjnej dla Gminy Trzcianko-Zdrój.	6 000,00
52.	BK	D	2016D1110K	Gmina Sławoborze	Opracowanie Planu Gospodarki Niskoemisyjnej dla Gminy Sławoborze	3 813,00
53.	BS	D	2016D1113S	Sławęcińskie Stowarzyszenie Inicjatyw Lokalnych	Termomodernizacja budynku Młodzieżowego Ośrodka Socjoterapii w Ryszewku, gm. Pyrzyce	488 354,00
54.	BK	D	2016D1121K	Gmina Świeszyno	Dostawa i montaż lamp hybrydowych w m. Chałupy oraz lampy solarnej w m. Bardzolino gm. Świeszyno.	30 732,00
55.	BS	LP	2016LP1112S	Aleksandra Hawryluk, Robert Hawryluk	Zakup i montaż pieca gazowego Buderus 24 kW przy ul. Kościuszki 43, 74-240 Lipiany	10 000,00
56.	BS	LP	2016LP1120S	Cezary Rogoż, Katarzyna Rogoż	Termomodernizacja budynku przy ulicy Łowczych 15, 70-884 Szczecin	30 000,00
57.	BK	M	2016M0449K	Energetyka Ciepła sp. z o.o.	Modernizacja automatyki węzłów centralnego ogrzewania dla budynków zasilanych z kotłowni K-1 przy ul. Pełki 6 w Karlinie	178 173,00
58.	BK	P	2016P0119K	Miejska Energetyka Ciepła Sp. z o.o.	Modernizacja kotła WR-4 nr 1 w kotłowni rejonowej w mieście Świdwin w celu redukcji zanieczyszczeń emitowanych do atmosfery	1 500 000,00
59.	BK	P	2016P0123K	Miejska Energetyka Ciepła Sp. o.o. w Szczecinku	Modernizacja kotła narzutowego z obmurzem ciężkim typu WF-9 na kocioł WR-6 w technologii ścian szczelnych w kotłowni Rejonowej KR-II przy ul. Sikorskiego 28 w Szczecinku	1 701 000,00
60.	BK	P	2016P0225K	"Miejska Energetyka Ciepła w Kołobrzegu" Sp. z o.o.	Budowa systemów odpylania kotłów KW1 i KW2 w Miejskiej Energetyce Ciepłej w Kołobrzegu.	1 483 380,00
61.	BK	P	2016P0232K	Daisy Art Sp. z o.o.	Termomodernizacja budynku hotelowego "Fala" przy ul. Sanatoryjnej 1 w Mielnie	1 361 000,00
62.	BK	P	2016P0324K	"Miejska Energetyka Ciepła w Kołobrzegu" Sp. z o.o.	Modernizacja sieci ciepłej od komory K-4 przy ul. Fredry do komory K-5 przy ul. IV Dywizji Wojska Polskiego w Kołobrzegu	734 780,00
63.	BK	P	2016P0604K	Miejska Energetyka Ciepła sp. z o.o.	Modernizacja kotła z obmurzem ciężkim WR 25 nr 6 w kotłowni FUB ul. Słowiańska 8 w Koszalinie na kocioł w technologii ścian szczelnych	3 690 000,00

64.	BK	P	2016P0857K	Gmina Borne Sulinowo	Montaż oświetlenia drogowego i ulicznego zasilanego energią z OZE na terenie Gminy Borne Sulinowo.	193 938,96
65.	BS	P	2016P1109S	Przedsiębiorstwo Energetyki Ciepłej Spółka z o.o. w Stargardzie	Modernizacja Instalacji odpylania kotła węglowego WR 10 nr 1.	545 275,00
66.	BS	P	2016P1114S	Sławęcińskie Stowarzyszenie Inicjatyw Lokalnych	Termomodernizacja budynku Młodzieżowego Ośrodka Socjoterapii w Ryszewku, gm. Pyrzyce	499 811,29

**RAZEM** **15 389 383,03**

w tym:

A-realizacja zadania w ramach rezerwy celowej budżetu państwa 2 130 125,00

D-dotacje 1 331 899,78

LP- linie pożyczkowe dla osób fizycznych 40 000,00

M-pożyczki pomostowe 178 173,00

P-pożyczki 11 709 185,25

### 5. Umowy zawarte w 2016 roku - ochrona przyrody

Lp.	BK BS	A/D	NR UMOWY	BENEFICJENT	ZADANIE	KWOTA UMOWY
1.	BS	A	2016A0031S	Komenda Wojewódzka Policji w Szczecinie	Zakup koni służbowych wraz z wyposażeniem dla zachodniopomorskiej policji	120 000,00
2.	BS	A	2016A0970S	Regionalna Dyrekcja Ochrony Środowiska w Szczecinie	Zakup dwóch samochodów terenowych na potrzeby Regionalnej Dyrekcji Ochrony Środowiska w Szczecinie	145 636,00
3.	BS	D	2016D0061S	Nadleśnictwo Borne Sulinowo	Czynna ochrona Rezerwatu " Diabelskie Pustacie" poprzez usuwanie samosiejek oraz kanalizację ruchu turystycznego	3 750,00
4.	BK	D	2016D0082K	Gmina Czaplnek	Doposażenie Straży Miejskiej w Czaplunku w samochód do prowadzenia patrolu ekologicznego	23 530,00
5.	BS	D	2016D0133S	Województwo Zachodniopomorskie	Zakup samochodu, sprzętu i odzieży ochronnej na potrzeby pracowników Wydziału Ochrony Środowiska Urzędu Marszałkowskiego Województwa Zachodniopomorskiego realizujących zadania z zakresu ochrony przyrody i geologii.	120 000,00
6.	BS	D	2016D0134S	Gmina Miasto Szczecin - Zakład Usług Komunalnych w Szczecinie	Usuwanie Barszczu Sosnowskiego z terenu Gminy Miasto Szczecin	33 800,00
7.	BS	D	2016D0169S	Gmina Dziwnów	Budowa infrastruktury poprawiającej dostęp do linii brzegowej Morza Bałtyckiego poprzez budowę zjazdu technicznego na ulicy Szkolnej w Międzywodziu	250 000,00
8.	BK	D	2016D0222K	Gmina Sławno	Usuwanie Barszczu Sosnowskiego z terenu Gminy Sławno	21 657,06
9.	BK	D	2016D0240K	Gmina Tychowo	Usuwanie Barszczu Sosnowskiego z terenu Gminy Tychowo- etap I	20 400,00

10.	BS	D	2016D0251S	Gmina Nowogard	Usuwanie barszczu Sosnowskiego z terenu Gminy Nowogard	4 213,04
11.	BK	D	2016D0299K	Gmina Miasto Kołobrzeg	Usuwanie Barszczu Sosnowskiego z terenu Gminy Miasto Kołobrzeg - etap II	44 226,00
12.	BS	D	2016D0316S	Gmina Osina	Usuwanie barszczu Sosnowskiego z terenu Gminy Osina	11 386,98
13.	BS	D	2016D0317S	Gmina Trzebiatów	Usuwanie barszczu Sosnowskiego z terenu Gminy Trzebiatów etap II	13 776,48
14.	BK	D	2016D0327K	Gmina Kołobrzeg	Usuwanie Barszczu Sosnowskiego z terenu Gminy Kołobrzeg - etap I	91 470,47
15.	BK	D	2016D0356K	Gmina Rymań	Usuwanie Barszczu Sosnowskiego z terenu Gminy Rymań etap I	6 000,00
16.	BK	D	2016D0375K	Gmina Gościno	Usuwanie Barszczu Sosnowskiego z terenu Gminy Gościno - etap I	4 009,00
17.	BS	D	2016D0405S	Gmina Stare Czarnowo	Usuwanie barszczu Sosnowskiego z terenu Gminy Stare Czarnowo etap III	15 000,00
18.	BS	D	2016D0408S	Gmina Myślibórz	Usuwanie barszczu Sosnowskiego z terenu gminy Myślibórz	3 601,87
19.	BK	D	2016D0445K	Gmina Dygowo	Usuwanie Barszczu Sosnowskiego z terenu Gminy Dygowo- etap III	68 270,00
20.	BS	D	2016D0486S	Gmina Miasto Świnoujście	Wykonanie zabiegów pielęgnacyjnych dotyczących ochrony pomników przyrody na terenie Gminy Miasta Świnoujście - etap I.	12 617,58
21.	BS	D	2016D0551S	Gmina Drawno	Program ochrony wód jeziora Grażyna w Drawnie.	20 000,00
22.	BS	D	2016D0560S	Drawieński Park Narodowy	Ochrona wybranych gatunków zwierząt i roślin w Drawieńskim Parku Narodowym	38 117,35
23.	BS	D	2016D0594S	Gmina Cedynia	Usuwanie barszczu Sosnowskiego z terenu Gminy Cedynia	13 735,42
24.	BK	D	2016D0599K	Gmina Białogard	Usuwanie Barszczu Sosnowskiego z terenu Gminy Białogard- etap III	30 038,00
25.	BK	D	2016D0616K	Polski Związek Łowiecki Zarząd Okręgowy w Koszalinie	"Gatunek Dzik - Powrót do natury "rok 2016	20 000,00
26.	BS	D	2016D0777S	Gmina Pyrzyce	Usuwanie barszczu Sosnowskiego z terenu Gminy Pyrzyce	37 803,53
27.	BS	D	2016D0786S	Zachodniopomorskie Towarzystwo Przyrodnicze	Projekt LIFE 13 NAT/PL/000010 "Dywersyfikacja i rozwój żubrów w północno-zachodniej Polsce" Zadanie: zakup karmy dla żubrów.	50 000,00
28.	BK	D	2016D0823K	Związek Miast i Gmin Dorzecza Parsęty	Ochrona ichtiofauny ginącej i zagrożonej wyginięciem w dorzeczu rzeki Parsęty	227 936,25
29.	BK	D	2016D0880K	Gmina Szczecinek	Zarybianie obwodu rybackiego Jeziora Wierzchowo na rzece Gwda	72 000,00
30.	BS	D	2016D1052S	Gmina Dobra	Doposażenie Straży Gminnej w Dobrej w samochód do prowadzenia patrolu ekologicznego	33 554,40
31.	BS	D	2016D1063S	Gmina Chojna	Usuwanie barszczu Sosnowskiego z terenu gminy Chojna etap III	7 241,62
32.	BS	D	2016D1107S	Gmina Węgorzyno	Doposażenie Straży Miejskiej w Węgorzynie w samochód do prowadzenia patrolu ekologicznego	31 000,00

RAZEM

1 594 771,05

w tym:

A-realizacja zadania w ramach rezerwy celowej budżetu państwa	265 636,00
D-dotacje	1 329 135,05

**6. Umowy zawarte w 2016 roku - monitoring**

Lp.	BK BS	A/D	NR UMOWY	BENEFICJENT	ZADANIE	KWOTA UMOWY
1.	BS	A	2016A1118S	Wojewódzki Inspektorat Ochrony Środowiska w Szczecinie	Monitoring Regionalny Środowiska Województwa Zachodniopomorskiego w 2017 r.	1 000 000,00
2.	BS	D	2016D0494S	Województwo Zachodniopomorskie	Zakup systemu informatycznego do: opłat środowiskowych, weryfikacji stanu gospodarki odpadami	892 491,00
3.	BS	D	2016D0595S	Wodne Ochotnicze Pogotowie Ratunkowe Województwa Zachodniopomorskiego	Zielona energia i czyste środowisko wodne województwa zachodniopomorskiego	27 702,80
<b>RAZEM</b>						<b>1 920 193,80</b>

w tym:

A-realizacja zadania w ramach rezerwy celowej budżetu państwa	1 000 000,00
D-dotacje	920 193,80

**7. Umowy zawarte w 2016 roku - edukacja ekologiczna**

Lp.	BK BS	A/D	NR UMOWY	BENEFICJENT	ZADANIE	KWOTA UMOWY
1.	BS	A	2016A0028S	Komenda Wojewódzka Policji w Szczecinie	Ekologicznie na dwóch kółkach - promocja jednośladów oraz edukacja ekologiczna uczestników ruchu drogowego województwa zachodniopomorskiego	80 000,00
2.	BS	A	2016A0029S	Komenda Wojewódzka Policji w Szczecinie	Ekologiczny policjant - szkolenie z ecodrivingu i ecodivingu dla zachodniopomorskich policjantów	60 000,00
3.	BS	A	2016A0030S	Komenda Wojewódzka Policji w Szczecinie	Wpłyn na wyobraźnię swoją i innych	32 000,00
4.	BK	D	2016D0027K	Instytut Hodowli i Aklimatyzacji Roślin - Państwowy Instytut Badawczy - Zakład Nasiennictwa i Ochrony Ziemi w Boninie	Uprawa ziemniaka-podniesienie świadomości ekologicznej i propagowanie zachowań korzystnych dla środowiska naturalnego.	18 360,00
5.	BK	D	2016D0037K	Gmina Miasto Koszalin	System gospodarki odpadami komunalnymi- edukacyjna akcja promocyjna	74 639,98

6.	BK	D	2016D0063K	Instytut Hodowli i Aklimatyzacji Roślin - Państwowy Instytut Badawczy - Zakład Nasiennictwa i Ochrony Ziemi w Boninie	Uprawa ziemiaka - podniesienie świadomości ekologicznej i propagowanie zachowań korzystnych dla środowiska naturalnego - konferencja naukowo-szkoleniowa".	16 500,00
7.	BS	D	2016D0070S	Województwo Zachodniopomorskie	Wykonanie materiałów edukacyjnych, mających na celu podniesienie świadomości ekologicznej społeczeństwa, w postaci broszury edukacyjnej, zachęcającej mieszkańców województwa zachodniopomorskiego do stosowania w życiu codziennym ekologicznych rozwiązań	34 440,00
8.	BS	D	2016D0071S	Województwo Zachodniopomorskie	Udział pracowników Urzędu Marszałkowskiego Województwa Zachodniopomorskiego w szkoleniach i kursach, warsztatach i konferencjach związanych tematycznie z ochroną środowiska w roku 2016	15 000,00
9.	BS	D	2016D0075S	Lokalna Organizacja Turystyczna "WOKÓŁ DRAWY"	Zrównoważony rozwój turystyki w zlewni Drawy - ograniczanie antropopresji poprzez projekty alternatywne dla turystyki kajakowej na przykładzie geoparku oraz wzmacnianie środowisk lokalnych w realizowaniu inicjatyw ekologicznych	7 300,00
10.	BS	D	2016D0077S	Gmina Stare Czarnowo	Projekt ekologiczny "Jezioro Miedwie 2016 rok"	4 400,00
11.	BS	D	2016D0101S	Wydawnictwo "EKO i MY" Tadeusz Ciesielski	Kształtowanie świadomości ekologicznej społeczeństwa w publikacjach Poradnika ekologicznego "Eko i My"	77 400,00
12.	BK	D	2016D0116K	Miasto Białogard	Urządzenie ścieżki przyrodniczo - dydaktycznej w lesie położonym przy ul. Słonecznej w Białogardzie w obszarze specjalnego obszaru ochrony siedlisk pn. "Dorzecze Parsęty"	16 489,31
13.	BK	D	2016D0117K	Biuro Targów Bałtyk Bartosz Krawcz	Organizacja Seminarium pt. "Budownictwo energooszczędne".	6 000,00
14.	BS	D	2016D0130S	Fundacja Porozumienia Społecznego i Integracji Impuls	Ekologiczny magazyn dla rodziców - ECOSTYL	60 000,00
15.	BS	D	2016D0131S	Nadleśnictwo Kliniska	Edukacja ekologiczna realizowana w Ośrodku Edukacji Przyrodniczo - Leśnej przy Nadleśnictwie Kliniska, Leśny Kompleks Promocyjny Puszcze Szczecińskie	52 627,00
16.	BS	D	2016D0135S	Gmina Miasto Szczecin - Zakład Usług Komunalnych w Szczecinie	Cykl działań z zakresu ochrony przyrody i edukacji ekologicznej w lasach miejskich Szczecina w roku 2016	125 000,00

17.	BK	D	2016D0140K	Państwowe Gospodarstwo Leśne Lasy Państwowe Nadleśnictwo Bobolice	Drugi Konkurs Wiedzy Przyrodniczej "Formy ochrony przyrody na terenie Nadleśnictwa Bobolice"	4 400,00
18.	BK	D	2016D0141K	Powiat Kołobrzegi	XI Akcja Regionalna pn."Sprzątamy wokół naszych jezior i rzek" - aktywna forma edukacji ekologicznej - rok 2016	12 273,50
19.	BS	D	2016D0143S	BISSA Sp. z o.o.	II Rekreacyjny Nordic Walking Puszcza Wkrzańska 2016	18 989,00
20.	BK	D	2016D0150K	Oddział Wojewódzki Związku Ochotniczych Straży Pożarnych Rzeczypospolitej Polskiej Województwa Zachodniopomorskiego	Organizacja eliminacji wojewódzkich XXXIX Ogólnopolskiego Turnieju Wiedzy Pożarniczej "Młodzież zapobiega pożarom" oraz eliminacji wojewódzkich konkursu plastycznego "Zapobiegajmy pożarom"	5 000,00
21.	BS	D	2016D0161S	Północna Izba Gospodarcza Media sp. z o.o.	4. Międzynarodowy Kongres Morski w Szczecinie - wykorzystanie zasobów morza i ochrona środowiska morskiego. Wykorzystanie nowoczesnych technologii w edukacji ekologicznej przedsiębiorców	114 000,00
22.	BS	D	2016D0162S	Powiat Stargardzki	Bobrowa Polana II - podniesienie świadomości ekologicznej mieszkańców powiatu stargardzkiego	29 823,35
23.	BS	D	2016D0163S	ABRYS Sp. z o.o.	IX Konferencja "Mechaniczno-biologiczne przetwarzanie odpadów. Modernizacja i rozbudowa zakładów MBP"	11 862,00
24.	BS	D	2016D0171S	Polskie Centrum Edukacji, Promocji Produktów i Urzędzeń Ekologicznych Stowarzyszenie Ekonatura	Edukacja ekologiczna i jej promocja wśród dzieci i młodzieży w placówkach oświatowo-wychowawczych województwa zachodniopomorskiego poprzez treści zawarte w miesięczniku "Ekonatura" na rok 2016	70 414,00
25.	BK	D	2016D0178K	Towarzystwo Koszalińskiej Kolei Wąskotorowej	"Waskotorówką bliżej przyrody"- program edukacji ekologicznej dzieci i młodzieży	20 000,00
26.	BK	D	2016D0180K	Polski Związek Łowiecki Zarząd Okręgowy w Koszalinie	Wiata edukacji ekologicznej - rozbudowa Ośrodka Edukacji Ekologicznej w Manowie	106 100,27
27.	BK	D	2016D0182K	Gmina Sianów	Wiosenny Tydzień Kultury Ekologicznej 2016	5 900,00
28.	BK	D	2016D0189K	Henrykowskie Stowarzyszenie w Siemczynie	Organizacja konferencji pt: "V Europejskie dni w Siemczynie - szanse rozwoju odnawialnej energetyki rozproszonej na Pomorzu Zachodnim"	5 804,00
29.	BS	D	2016D0194S	Stargardzkie Centrum Kultury	Stargard - Zielonym do góry	36 695,33

30.	BS	D	2016D0197S	Agencja Create Event Rajmund Gizdra	Kampania edukacyjna Zmieniam nawyki dbam o klimat. Aktywizacja zachowań prosumenckich od najmłodszych lat, wraz z edukacją dzieci niepełnosprawnych - sprawnych inaczej.	24 700,00
31.	BS	D	2016D0198S	Fundacja Europejski Instytut Rozwoju Zrównoważonego"	III edycja Wojewódzkiego Konkursu Ekologicznego pt. Dbamy o środowisko - segregujemy odpady - szkoła liderem ekologii.	34 950,00
32.	BS	D	2016D0199S	Kurier Szczeciński Sp. z o.o.	Organizacja imprezy biegowej 2 ekoBIEG	91 629,01
33.	BK	D	2016D0211K	Gmina Czaplinek	Happening i konkurs ekologiczny dla dzieci i młodzieży z terenu powiatu drawskiego pn. "Myślę więc Segreguję"	5 600,00
34.	BK	D	2016D0228K	Gmina Ustronie Morskie	Podniesienie świadomości ekologicznej na kąpieliskach gminy Ustronie Morskie.	10 775,00
35.	BS	D	2016D0229S	Nowogardzki Dom Kultury	XIV Ogólnopolski i X Międzynarodowy Festiwal Filmów Ekologicznych im. Macieja Łukowskiego "EKOFILM 2016"	29 900,00
36.	BS	D	2016D0249S	Zachodniopomorski Ośrodek Doradztwa Rolniczego w Barzkowicach	"Moja przyjaźń z przyrodą"	17 308,00
37.	BS	D	2016D0250S	Zespół Parków Krajobrazowych Województwa Zachodniopomorskie go	Promocja i edukacja na temat walorów przyrodniczych parków krajobrazowych województwa zachodniopomorskiego	32 952,00
38.	BS	D	2016D0258S	Zachodniopomorski Uniwersytet Technologiczny w Szczecinie	II Międzynarodowa Konferencja "Ekologia człowieka" Szczecin 9-10 czerwca 2016	12 230,00
39.	BS	D	2016D0260S	Stowarzyszenie Kobiety dla Szczecina i Regionu	EKO SZCZECINIANKA ROKU 2015	19 140,00
40.	BK	D	2016D0262K	Nadleśnictwo Polanów	Ósme dni Różnorodności Biologicznej w Leśnym Kompleksie Promocyjnym Lasy Środkowopomorskie Nadleśnictwo Polanów.	19 100,00
41.	BS	D	2016D0293S	Liga Ochrony Przyrody Zarząd Okręgu w Szczecinie	Zachodniopomorska Liga Polnej Bioróżnorodności	44 620,00
42.	BS	D	2016D0300S	Dom Kultury "Słowianin"	EKOPRZEDSZKOLAK 2016	23 600,00
43.	BK	D	2016D0304K	Okręg Polskiego Związku Wędkarskiego w Koszalinie	Edukacja ekologiczna dzieci, młodzieży i seniorów podczas zawodów wędkarskich z okazji 750-lecia Miasta Koszalin	7 000,00
44.	BS	D	2016D0313S	Uniwersytet Szczeciński	Studia podyplomowe "Biopaliwa i odnawialne źródła energii"	37 578,78
45.	BS	D	2016D0320S	Gmina Drawno	III Kampania edukacyjna - Krasnalowe Ekocuda 3.	25 827,70
46.	BK	D	2016D0340K	Samorządowe Centrum Kultury w Sarbinowie	Sarbinowska Akademia Energii Odnawialnej	21 405,00
47.	BK	D	2016D0344K	Gmina Czaplinek	100% Natury w Czaplunku	19 999,81

48.	BS	D	2016D0360S	Fundacja Dzieło Świętego Jakuba	VIII edycja Jarmarku Jakubowego 21-24.07.2016	49 646,64
49.	BS	D	2016D0361S	Fundacja "Zatrzymać Czas"	O ekologii KULTURALNIE	36 400,00
50.	BK	D	2016D0364K	Liga Ochrony Przyrody Okręg w Koszalinie	Gatunki flory i fauny zagrożone zmniejszeniem liczebności w moim środowisku - projekt edukacyjny dla dzieci i młodzieży	7 500,00
51.	BS	D	2016D0365S	Fundacja MAM DOM	Terenowe warsztaty ekologiczne - rodzicielstwo zastępcze w harmonii z naturą	25 300,00
52.	BK	D	2016D0373K	Związek Miast i Gmin Dorzecza Parsęty	VII Międzynarodowy Rajd Rowerowy Szlakiem Zwiniętych Torów 2016 - Rowerowe Spotkania Ekologiczne	12 700,00
53.	BK	D	2016D0374K	Związek Miast i Gmin Dorzecza Parsęty	XV Międzynarodowy Spływ Kajakowy Parsęta 2016 - Europejskie Spotkania Ekologiczne	13 675,00
54.	BS	D	2016D0388S	Fundacja Europejski Fundusz Rozwoju Wsi Polskiej - Counterpart Fund	Zupełnie inna lekcja przyrody	50 804,75
55.	BK	D	2016D0407K	Fundacja "Happy Days- Szczęśliwe dni"	"Na Ekotropie - edycja II "- Budowanie świadomości ekologicznej poprzez cykl zajęć edukacyjnych połączonych z wyjazdami studyjnymi dla dzieci z placówek oświatowych z Pomorza środkowego	21 844,00
56.	BS	D	2016D0410S	Stargardzkie Towarzystwo Cyklistów	Rowerowe podróże małe i duże. Bądź eko - wybierz rower	40 703,40
57.	BK	D	2016D0411K	Złocieniecki Ośrodek Kultury	Regionalny konkurs fotograficzny pt. "Drawa i jej dopływy - uchwyc chwilę..."	3 700,00
58.	BS	D	2016D0413S	Towarzystwo Opieki nad Zwierzętami w Polsce - Oddział w Szczecinie	Projekt ekologiczny 2016 - ochrona zwierząt i miejsc ich bytowania.	28 354,00
59.	BS	D	2016D0417S	Gmina Widuchowa	Akcja edukacyjna pn. "Skarby czystej Odry"	3 382,00
60.	BS	D	2016D0418S	Kurier Szczeciński Sp. z o.o.	Redakcja i publikacja kolumn ekologicznych i oświatowych w gazecie, organizacja konkursu "Szkolny Pulitzer". Promocja działań na rzecz ochrony środowiska w portalu internetowym "Kuriera" oraz przygotowanie i udostępnienie WFOŚiGW bazy zdjęciowej o tematyce ekologicznej	112 968,30
61.	BS	D	2016D0419S	Zamek Książąt Pomorskich	Zachodniopomorskie Dni Kultury Łowieckiej, Ludzie-Aktywność-Sztuka	20 574,33
62.	BS	D	2016D0434S	Ośrodek Kultury w Mirosławcu	Eko Festiwal Żubra 2016	16 800,00
63.	BS	D	2016D0435S	Polska Fundacja Ekologiczna	III Forum Ekologiczne	124 990,00
64.	BS	D	2016D0436S	Dom Kultury "Słowianin"	Światowy Dzień Ochrony Środowiska w Alei Kwiatowej	8 548,75

65.	BS	D	2016D0483S	Zachodniopomorski Uniwersytet Technologiczny w Szczecinie	XVI Międzynarodowa Konferencja "Wymiana ciepła i odnawialne źródła energii, HTRSE-2016"	18 000,00
66.	BS	D	2016D0509S	Stowarzyszenie Społeczno-Ekolog. "Zwierzęcy Telefon Zaufania"	Kampania edukacyjno-informacyjna "Ochrona zwierząt miejskich"	31 165,00
67.	BS	D	2016D0510S	Gmina Węgorzyno	Strefa Eko podczas Polsko-Niemieckiego Lata z Węgorzem 2016	16 166,42
68.	BS	D	2016D0511S	Gmina Dobra	Zachodniopomorskie Targi Ekologii EKO TARGI	27 249,95
69.	BS	D	2016D0512S	Gmina Dobra	Festiwal Róż	17 300,00
70.	BS	D	2016D0513S	Powiat Policki	Album przyrodniczy Powiatu Polickiego "U nas też jest pięknie"	11 497,50
71.	BS	D	2016D0596S	Nadleśnictwo Czaplnek	Edukacja przyrodniczo - leśna w każdym wieku	12 880,00
72.	BS	D	2016D0603S	Zachodniopomorski Ośrodek Doradztwa Rolniczego w Barzkowicach	Barzkowickie Targi Rolne miejscem spotkań, promocji i działań ekologicznych	60 519,56
73.	BS	D	2016D0609S	Województwo Zachodniopomorskie	Audyt krajobrazowy jako narzędzie ochrony krajobrazu i zapobiegania zagrożeniom obszarów chronionych	11 484,00
74.	BK	D	2016D0654K	Polski Związek Łowiecki Zarząd Okręgowy w Koszalinie	Kontynuacja programu edukacyjnego w Ośrodku Edukacji Ekologicznej w Manowie	37 500,00
75.	BS	D	2016D0679S	Uniwersytet Szczeciński	Doposażenie Sali Interaktywnej Edukacji Geośrodowiskowej Centrum Dydaktyczno-Badawczego Nauk Przyrodniczych Uniwersytetu Szczecińskiego dla celów edukacyjnych i dydaktycznych	129 818,00
76.	BS	D	2016D0680S	Fundacja Europejski Instytut Rozwoju Zrównoważonego	Kampania edukacyjno-informacyjna "Czyste plaże Bałtyku - woda źródłem życia"	35 800,00
77.	BS	D	2016D0685S	Miejski Ośrodek Kultury w Policach	Ścieżka Edukacyjna "Energia wokół nas"	108 580,76
78.	BS	D	2016D0694S	Zamek Księżąt Pomorskich	EKOSTREFA w ramach Jarmarku Bożonarodzeniowego 2016	40 869,18
79.	BS	D	2016D0701S	Agencja Reklamowa BONO Krzysztof Bobala, Agnieszka Nykiel-Bobala	Edukacja ekologiczna w ramach turnieju tenisowego ATP Pekao Szczecin Open	99 880,78
80.	BS	D	2016D0720S	Gmina Miasto Szczecin	Realizacja programu edukacyjnego pn: "ECO EXPRESS"	20 768,61
81.	BS	D	2016D0739S	Centrum Żeglarskie - Gmina Miasto Szczecin	Wystawa fotograficzna "Ptaki ujścia rzeki Odry"	15 000,00
82.	BS	D	2016D0774S	Szczecińskie Towarzystwo Naukowe	"Terenowe zajęcia edukacyjne" w ramach XVI Zachodniopomorskiego Festiwalu Nauki	13 000,00
83.	BK	D	2016D0775K	Ochotnicza Straż Pożarna ORW Klub Płetwonurków "Mares"	Spotkania Ekologiczne Płetwonurków 2016	10 000,00

84.	BS	D	2016D0776S	Miejski Klub Lekkoatletyczny Szczecinek	Szczecinecki Weekend Biegowy	15 000,00
85.	BS	D	2016D0778S	Miejski Ośrodek Kultury w Szczecinie	10. Dąbskie Wieczory Filmowe	15 156,00
86.	BK	D	2016D0792K	Gmina Miasto Koszalin	"Segregujesz wspólną przyszłość ratujesz! - edukacyjna akcja promocyjna."	64 617,29
87.	BK	D	2016D0813K	Towarzystwo Opieki nad Zwierzętami w Polsce- oddział w Koszalinie	Ochrona ptaków poprzez zmniejszenie populacji kotów wolno żyjących- edukacja ekologiczna społeczności lokalnej w zakresie zwierząt chronionych	25 000,00
88.	BK	D	2016D0879K	Fundacja Regnum Vegetabile	"Jak nie szkodzić przyrodzie w swoim ogrodzie" - konferencja dotycząca walki z roślinami inwazyjnymi.	4 009,80
89.	BS	D	2016D0952S	Wyższa Szkoła Bankowa w Poznaniu	Szkolenie z zakresu głównych zagrożeń i problemów środowiska naturalnego dla funkcjonariuszy służb państwowych.	29 000,00
90.	BS	D	2016D0969S	Zachodniopomorski Uniwersytet Technologiczny w Szczecinie	Konferencja naukowa: "Obszary Natura 2000 a rozwój turystyki przygranicznej"	25 210,00
91.	BS	D	2016D1097S	Stowarzyszenie Pomocy Dzieciom i Młodzieży Niepełnosprawnej Ruchowo "Tęcza" w Szczecinie	Wykonanie I etapu ścieżki edukacyjno-ekologicznej wokół "Betanii"	10 000,00
92.	BS	D	2016D1098S	Drawieński Park Narodowy	Cykl działań edukacyjnych w ramach edukacji ekologicznej na terenie DPN wraz z doposażeniem terenowej bazy edukacyjnej	24 275,75
93.	BS	D	2016D1105S	Związek Pracodawców Pomorza Zachodniego "Lewiatan"	Gala ZPPZ Lewiatan - Eko Biznes	10 000,00
94.	BK	D	2016D1111K	Ośrodek Edukacji Ekologicznej w Lipiu	Konkurs na Eko-projekt ulotki promującej segregację odpadów.	4 700,00

**RAZEM** **3 122 072,81**

w tym:

A-realizacja zadania w ramach rezerwy celowej budżetu państwa 172 000,00

D-dotacje 2 950 072,81

### 8. Umowy zawarte w 2016 roku - nadzwyczajne zagrożenia

Lp.	BK BS	A/D/ M	NR UMOWY	BENEFICJENT	ZADANIE	KWOTA UMOWY
1.	BS	A	2016A0100S	Komenda Wojewódzka Państwowej Straży Pożarnej w Szczecinie	Zakup samochodów ratowniczo-gaśniczych oraz przewoźnych działek wodno-pianowych dla jednostek PSP woj. zachodniopomorskiego na potrzeby likwidacji i ograniczenia stref skażeń	1 000 000,00

2.	BS	A	2016A0559S	Regionalny Zarząd Gospodarki Wodnej w Szczecinie	Realizacja akcji lodolamania na rzece Odrze, Warcie i Noteci w okresie od 01 stycznia 2017 r. do 15 marca 2017 r. oraz od 01 grudnia 2017 r. do 31 grudnia 2017 r.	350 000,00
3.	BK	D	2016D0223K	Oddział Wojewódzki Związku Ochotniczych Straży Pożarnych Rzeczypospolitej Polskiej Województwa Zachodniopomorskiego	Zapobieganie poważnym awariom, przeciwdziałanie nadzwyczajnym zagrożeniom środowiska i likwidacja ich skutków	300 000,00
4.	BK	D	2016D0303K	Gmina Szczecinek	Zakup używanego, średniego samochodu ratowniczo- gaśniczego z normatywnym wyposażeniem dla OSP Drężno	40 000,00
5.	BK	D	2016D0666K	Gmina Darłowo	Zakup używanego samochodu pożarniczego, ratowniczo- gaśniczego dla jednostki OSP Bukowo Morskie	40 000,00
6.	BK	D	2016D1122K	Gmina Biały Bór	Zakup doposażenia ratowniczego wozu strażackiego jednostki Ochotniczej Straży Pożarnej w Białym Borze	13 000,00
7.	BK	D	2016D1123K	Gmina Biały Bór	Zakup sprzętu ratowniczego i ochrony osobistej strażaków dla jednostki OSP w Sępólnie Wielkim i Białym Borze	6 500,00
8.	BS	M	2016M1126S	Wodne Ochotnicze Pogotowie Ratunkowe Województwa Zachodniopomorskiego	Realizacja pierwszego etapu projektu pn.: Opracowanie i wdrożenie Systemu Wczesnego Ostrzegania i Przeciwdziałania Skutkom Powodzi w Województwie Zachodniopomorskim	134 206,28

<b>RAZEM</b>	<b>1 883 706,28</b>
w tym:	
A-realizacja zadania w ramach rezerwy celowej budżetu państwa	1 350 000,00
D-dotacje	399 500,00
M-pożyczki pomostowe	134 206,28

Załącznik nr 2**Wykaz umów zawartych z pjb realizownych w 2016 r.**

Lp.	BK BS	NR UMOWY	BENEFICJENT	ZADANIE	KWOTA UMOWY	WARTOŚĆ DOFINANSOWANIA w 2016 R.
1	BS	2015A0116S	Regionalna Dyrekcja Ochrony Środowiska w Szczecinie	Ochrona wybranych siedlisk i gatunków wymienionych w Dyrektywie Siedliskowej na podstawie wskazań zawartych w planach zadań ochronnych i planach ochrony na terenie województwa	551 164,00	393 231,00
2	BS	2015A0322S	Prokuratura Okręgowa w Szczecinie	Termomodernizacja Budynku nr 5 przy ul. Żołnierskiej 3a w Szczecinie w ramach przebudowy ze zmianą sposobu użytkowania budynków na potrzeby Prokuratury Rejonowej Szczecin-Zachód	3 042 904,00	1 150 669,00
3	BS	2015A0432S	Regionalny Zarząd Gospodarki Wodnej w Szczecinie	Prowadzenie akcji lodołamania i pogotowia lodowego na rzece Odrze w okresie od 01.01.2016 do 15.03.2016 r. oraz od 01.12.2016 do 31.12.2016 r.	100 000,00	100 000,00
4	BS	2015A0564S	Regionalna Dyrekcja Ochrony Środowiska w Szczecinie	Opracowanie dokumentacji planów ochrony dla wybranych rezerwatów przyrody w województwie zachodniopomorskim	150 790,00	45 455,00
5	BS	2015A0582S	Wojewódzki Inspektorat Ochrony Środowiska w Szczecinie	Monitoring Regionalny Środowiska Województwa Zachodniopomorskiego w 2016 roku.	1 000 000,00	1 000 000,00
6	BS	2015A0632S	Prokuratura Regionalna w Szczecinie	Zwiększenie udziału energii wytwarzanej ze źródeł odnawialnych poprzez zakup i montaż systemu modułów fotowoltaicznych na budynku Prokuratury Regionalnej w Szczecinie przy ul. Mickiewicza 151d, 153 i ul. Brzozowskiego 1,2	330 000,00	330 000,00
7	BS	2015A0643S	Komenda Wojewódzka Policji w Szczecinie	EKOLOGICZNY KIEROWCA III - zakup specjalistycznego sprzętu do przeprowadzania kontroli stanu technicznego pojazdów	61 600,00	61 600,00
8	BS	2015A0644S	Regionalna Dyrekcja Ochrony Środowiska w Szczecinie	Prace remediacyjne, szczypanie niezidentyfikowanego produktu ropopochodnego wyciekającego z nasypu (skarpy) na zapleczu bazy MPO Sp. z o.o. przy ul. Gdańskiej 12 B w Szczecinie	22 032,00	22 032,00
9	BS	2016A0028S	Komenda Wojewódzka Policji w Szczecinie	Ekologicznie na dwóch kółkach - promocja jednośladów oraz edukacja ekologiczna uczestników ruchu drogowego województwa zachodniopomorskiego	80 000,00	80 000,00
10	BS	2016A0029S	Komenda Wojewódzka Policji w Szczecinie	Ekologiczny policjant - szkolenie z ecodrivingu i ecodivingu dla zachodniopomorskich policjantów	60 000,00	60 000,00
11	BS	2016A0030S	Komenda Wojewódzka Policji w Szczecinie	Wpłyn na wyobraźnię swoją i innych	32 000,00	32 000,00
12	BS	2016A0031S	Komenda Wojewódzka Policji w Szczecinie	Zakup koni służbowych wraz z wyposażeniem dla zachodniopomorskiej policji	120 000,00	120 000,00

13	BK	2016A0038K	Centralny Ośrodek Szkolenia Straży Granicznej im. Marszałka Józefa Piłsudskiego w Koszalinie	Termomodernizacja budynku nr 58 (hala sportowa) w m. Koszalin.	500 000,00	500 000,00
14	BK	2016A0039K	Wojewódzki Inspektorat Ochrony Roślin i Nasiennictwa w Koszalinie	Termomodernizacja budynku biurowego przy ul. Chopina 53 w Wałczu.	260 848,00	45 000,00
15	BK	2016A0041K	Zakład Karny w Koszalinie	Termomodernizacja budynku penitencjarnego, budynku administracyjnego, budynku kuchni i budynku warsztatowego wraz z montażem kolektorów słonecznych w Zakładzie Karnym w Koszalinie	500 000,00	500 000,00
16	BS	2016A0100S	Komenda Wojewódzka Państwowej Straży Pożarnej w Szczecinie	Zakup samochodów ratowniczo-gaśniczych oraz przewoźnych działek wodno-pianowych dla jednostek PSP woj. zachodniopomorskiego na potrzeby likwidacji i ograniczenia stref skażeń	1 000 000,00	1 000 000,00
17	BS	2016A0518S	Prokuratura Okręgowa w Szczecinie	Przygotowanie kompletu dokumentacji do zaplanowania i wykonania termomodernizacji obiektów użyteczności publicznej	76 260,00	76 260,00
18	BS	2016A0558S	Prokuratura Okręgowa w Szczecinie	Kompleksowa termomodernizacja budynków Prokuratury Rejonowej Szczecin-Zachód i Szczecin-Sródmieście w Szczecinie. Etap I Termomodernizacja budynku przy ul. Wawrzyniaka 14 a w Szczecinie	430 000,00	430 000,00
				<b>RAZEM</b>	<b>8 317 598,00</b>	<b>5 946 247,00</b>

w tym:

A-realizacja zadania w ramach rezerwy celowej budżetu państwa

**8 317 598,00****5 946 247,00**

**Załącznik nr 3****Wykaz umów zawartych w 2016 r. na dofinansowanie usuwania barszczu Sosnowskiego**

Lp.	BK BS	D/LP /P	NR UMOWY	BENEFICJENT	ZADANIE	KWOTA UMOWY
1	BS	D	2016D0134S	Gmina Miasto Szczecin - Zakład Usług Komunalnych w Szczecinie	Usuwanie barszczu Sosnowskiego z terenu gminy Miasto Szczecin	33 800,00
2	BK	D	2016D0222K	Gmina Sławno	Usuwanie barszczu Sosnowskiego z terenu gminy Sławno	21 657,06
3	BK	D	2016D0240K	Gmina Tychowo	Usuwanie barszczu Sosnowskiego z terenu gminy Tychowo- etap I	20 400,00
4	BS	D	2016D0251S	Gmina Nowogard	Usuwanie barszczu Sosnowskiego z terenu gminy Nowogard	4 213,04
5	BK	D	2016D0299K	Gmina Miasto Kołobrzeg	Usuwanie barszczu Sosnowskiego z terenu gminy Miasto Kołobrzeg -etap II	44 226,00
6	BS	D	2016D0316S	Gmina Osina	Usuwanie barszczu Sosnowskiego z terenu gminy Osina	11 386,98
7	BS	D	2016D0317S	Gmina Trzebiatów	Usuwanie barszczu Sosnowskiego z terenu gminy Trzebiatów etap II	13 776,48
8	BK	D	2016D0327K	Gmina Kołobrzeg	Usuwanie barszczu Sosnowskiego z terenu gminy Kołobrzeg - etap I	91 470,47
9	BK	D	2016D0356K	Gmina Rymań	Usuwanie barszczu Sosnowskiego z terenu gminy Rymań etap I	6 000,00
10	BK	D	2016D0375K	Gmina Gościno	Usuwanie barszczu Sosnowskiego z terenu gminy Gościno -etap I	4 009,00
11	BS	D	2016D0405S	Gmina Stare Czarnowo	Usuwanie barszczu Sosnowskiego z terenu gminy Stare Czarnowo etap III	15 000,00
12	BS	D	2016D0408S	Gmina Myślibórz	Usuwanie barszczu Sosnowskiego z terenu gminy Myślibórz	3 601,87
13	BK	D	2016D0445K	Gmina Dygowo	Usuwanie barszczu Sosnowskiego z terenu gminy Dygowo- etap III	68 270,00
14	BS	D	2016D0594S	Gmina Cedynia	Usuwanie barszczu Sosnowskiego z terenu gminy Cedynia	13 735,42
15	BK	D	2016D0599K	Gmina Białogard	Usuwanie barszczu Sosnowskiego z terenu gminy Białogard- etap III	30 038,00
16	BS	D	2016D0777S	Gmina Pyrzyce	Usuwanie barszczu Sosnowskiego z terenu gminy Pyrzyce	37 803,53
17	BS	D	2016D1063S	Gmina Chojna	Usuwanie barszczu Sosnowskiego z terenu gminy Chojna etap III	7 241,62
<b>RAZEM</b>						<b>426 629,47</b>
w tym:						
D-dotacje						<b>426 629,47</b>

## Załącznik nr 4

## Zestawienie dofinansowania przedsięwzięć z KPOŚK z terminem zakończenia do 31.12.2016 r.

Lp.	Nazwa aglomeracji i nr w KPOŚK	Nazwa zadania	Nr umowy	Gmina	Efekt uzyskany do końca 2016 roku				Sumaryczny koszt inwestycji	Środki WFOŚiGW wypłacone w 2016 r.
					Oczyszczalnie		Kanalizacja			
					suma Qśr.d. [m <sup>3</sup> /d]	ilość wyposaż. RLM	suma L [km]	ilość wyposaż. RLM		
1	2	3	4	5	6	7	8	9	10	11
1	Międzyzdroje zał. 2 PLZA013	Przebudowa drogi ul. Myśliwskiej, Sportowej i Mieszka I w Międzyzdrojach wraz z sieciami.	2016P0398S 2016D0397S	Międzyzdroje			2,109	722	1 129 343,95	1 108 990,55
2	Mieszkowice zał. 2 PLZA049	Budowa kanalizacji w miejscowości Zielin i rozbudowa oczyszczalni ścieków w Mieszkowicach.	2016P0945S	Mieszkowice	450	2 700			5 156 748,85	804 000,00
3	Goleniów zał. 2 PLZA012 i Komarowo zał. 2 PLZA063	SYSTEM - Zaprojektowanie i wykonanie podłączeń budynków do zbiorczego systemu kanalizacji sanitarnej na terenie gminy Goleniów.	2015P0589S 2015D0588S	Goleniowskie Wodociągi i Kanalizacja Sp. z o.o. Goleniów			0,409	56	100 525,00	30 157,65
4	Tychowo zał. 2 PLZA0074	Budowa sieci wodociągowej i kanalizacji ściekowej z przyłączami na terenie miejscowości Dobrowo, gm. Tychowo.	2015P0539K	Regionalne Wodociągi i Kanalizacja Sp. z o.o. Białogard			2,173	693	2 564 247,18	1 098 349,23
5	Połczyn Zdrój zał. 2 PLZA0018	Budowa sieci wodociągowej i kanalizacji ściekowej z przyłączami na terenie osiedla mieszkaniowego "Na Skarpie" w miejscowości Rąbino	2015P0572K	Regionalne Wodociągi i Kanalizacja Sp.z o.o. Białogard			2,178	232	854 386,76	691 750,00
6	wiejska Darłowo zał. 2 PLZA024	Budowa sieci kanalizacji sanitarnej z m. Wicie wraz z przesylem do m. Krupy gm Darłowo.	2016D0095K 2016P0097K	Darłowo			19,489	300	4 274 000,00	4 274 000,00
7	Szczecinek zał.2 PLZA008	Budowa sieci wodociągowej i kanalizacyjnej w rejonie ul. Spacerowej oraz sieci wodociągowej w rejonie ul. Cichej w Szczecinku.	2016P0066K	Przedsiębiorstwo Wodociągów i Kanalizacji Sp. z o.o. Szczecinek			0,425	28	328 845,00	300 000,00
8	Szczecinek zał.2 PLZA008	Budowa sieci wodociągowej i sieci kanalizacji sanitarnej w miejscowości Radomyśl gm. Grzmiąca.	2016P0591K	Przedsiębiorstwo Wodociągów i Kanalizacji Sp. z o.o. Szczecinek			0,241	20	115 000,00	115 000,00
	<b>Razem</b>				<b>450,00</b>	<b>2 700,00</b>	<b>27,024</b>	<b>2 051,00</b>	<b>14 523 096,74</b>	<b>8 422 247,43</b>



WOJEWÓDZKI FUNDUSZ  
OCHRONY ŚRODOWISKA  
I GOSPODARKI WODNEJ  
W SZCZECINIE

[www.wfos.szczecin.pl](http://www.wfos.szczecin.pl)