



# DZIENNIK URZĘDOWY

## WOJEWÓDZTWA WIELKOPOLSKIEGO

---

Poznań, dnia 20 sierpnia 2014 r.

Poz. 4598

### POROZUMIENIE

z dnia 19 sierpnia 2014 r.

#### w sprawie powierzenia zadania utrzymania grobów i cmentarzy wojennych

zawarte między: Wojewodą Wielkopolskim, reprezentowanym przez Wicewojewodę Wielkopolskiego – Przemysława Pacię, zwanym dalej „Wojewodą”,

a Gminą Brzeziny, zwaną dalej Gminą, reprezentowaną przez Wójta Gminy Brzeziny Krzysztofa Niedźwiedzkiego,

na podstawie art. 6 ust. 3 ustawy z 28 marca 1933 r. o grobach i cmentarzach wojennych (Dz. U. Nr 39, poz. 311 ze zm.) i rozporządzenia Ministra Spraw Wewnętrznych z dnia 23 października 1936 r. wydanego w porozumieniu z Ministrem Spraw Wojskowych i Opieki Społecznej w sprawie wykonania ustawy z dnia 28 marca 1933 r. o grobach i cmentarzach wojennych (Dz. U. 1936 r. Nr 85 poz. 595).

§ 1. 1. Wojewoda powierza, a Gmina przyjmuje do wykonania zadanie wynikające z ustawy z 28 marca 1933 r. o grobach i cmentarzach wojennych (Dz. U. nr 39, poz. 311 ze zm.) polegające na utrzymaniu grobów i kwater wojennych na obszarze Gminy.

2. Do zakresu zadania, o którym mowa w ust. 1, należy:

- 1) wymiana nagrobka na grobie wojennym strz. Stefana Karczewskiego na cmentarzu parafialnym w Brzezinach, zgodnie z projektem przedstawionym w Załączniku Nr 1 do niniejszego porozumienia w wersji B (nagrobek granitowy, pojedynczy, dłuższy), o treści inskrypcji uzgodnionych z Dyrektorem Wydziału Polityki Społecznej i Zdrowia Wielkopolskiego Urzędu Wojewódzkiego;
- 2) prowadzenie, przy współpracy z Wojewodą, ewidencji grobów wojennych oraz imiennej ewidencji pochowanych w grobach wojennych.

§ 2. Gmina zobowiązuje się do wykonania zadania wymienionego w § 1 Porozumienia, w ramach przekazanych jej środków finansowych, z zachowaniem zasad określonych właściwymi przepisami.

§ 3. 1. Na realizację zadania objętego *Porozumieniem*, Wojewoda w roku 2014 przekaze Gminie dotację w wysokości **4 000 zł (słownie: cztery tysiące złotych)**.

2. Przekazanie środków finansowych nastąpi w terminie 60 dni od dnia podpisania niniejszego Porozumienia.

3. Opóźnienie w terminach uruchomienia dotacji przez Wojewodę może nastąpić jedynie z przyczyn niezależnych od Wojewody. O przyczynach takiego opóźnienia Gmina zostanie powiadomiona w formie pisemnej.

4. Środki wykorzystane niezgodnie z przeznaczeniem podlegają zwrotowi do budżetu państwa wraz z odsetkami w wysokości określonej jak dla zaległości podatkowych, w terminie określonym w art. 169 ustawy z dnia 27 sierpnia 2009 r. o finansach publicznych (j.t. Dz. U. z 2013 r. poz. 885 ze zm.).

§ 4. 1. Wojewoda ma prawo kontroli prawidłowości wykonania zadania objętego Porozumieniem w trakcie jego realizacji i po jego zakończeniu.

2. Tryb i zasady przeprowadzenia kontroli określa ustawa z dnia 15 lipca 2011 r. o kontroli w administracji rządowej (Dz. U. Nr 185, poz. 1092).

**§ 5. 1.** Termin wykorzystania dotacji oraz termin wykonania zadania strony ustalają na dzień 31 grudnia 2014 roku.

2. Końcowe rozliczenie środków wykorzystanych na zadanie ujęte w § 1 za rok 2014 r. Gmina przedłoży Wojewodzie do dnia 13 stycznia 2015 r. oraz zwróci niewykorzystane środki w terminie do dnia 15 stycznia 2015 r. na rachunek Wielkopolskiego Urzędu Wojewódzkiego: NBP Oddział w Poznaniu Nr 98 1010 1469 0005 8913 9130 0000.

3. Od kwot dotacji zwróconych po terminie, określonym w ust. 2, nalicza się odsetki w wysokości określonej jak dla zaległości podatkowych, począwszy od dnia następującego po dniu, w którym upłynął termin zwrotu dotacji.

4. Do rozliczeń, o których mowa w ust. 2, Gmina załącza uwierzytelnione kserokopie następujących dokumentów: zlecenia, faktury lub rachunki, umowy, dokumenty przetargowe, kosztorysy, opisy wykonanych prac, protokoły odbioru.

5. Gmina zobowiązuje się do prowadzenia wyodrębnionej ewidencji księgowej środków otrzymanych z dotacji oraz wydatków dokonywanych z tych środków.

6. Gmina zobowiązuje się przy realizacji zadania do stosowania ustawy z dnia 29 stycznia 2004 r. Prawo zamówień publicznych (j.t. Dz. U. z 2013 r. poz. 907 ze zm.).

7. Wymienione w ust. 4 dokumenty Gmina przekaze do Wydziału Polityki Społecznej i Zdrowia Wielkopolskiego Urzędu Wojewódzkiego w Poznaniu.

**§ 6. 1.** Porozumienie zawarte zostaje na okres do dnia 31 grudnia 2014 r.

2. Każda ze stron może rozwiązać Porozumienie za trzymiesięcznym pisemnym wypowiedzeniem dokonany na koniec miesiąca kalendarzowego.

3. W razie rażącego naruszenia przez jedną ze stron postanowień Porozumienia lub nienależytego wykonywania obowiązków, druga strona ma prawo rozwiązać Porozumienie bez zachowania terminu wypowiedzenia, poprzez oświadczenie złożone na piśmie.

**§ 7.** Zmiany niniejszego Porozumienia wymagają formy pisemnej pod rygorem nieważności.

**§ 8.** W sprawach nieuregulowanych w Porozumieniu zastosowanie mają przepisy ustawy o finansach publicznych i ustawy o grobach i cmentarzach wojennych.

**§ 9.** Porozumienie wchodzi w życie z dniem podpisania przez obie strony.

**§ 10. 1.** Porozumienie sporządzono w wersji cyfrowej.

2. Porozumienie podlega ogłoszeniu w Dzienniku Urzędowym Województwa Wielkopolskiego.

z up. Wojewody  
Wielkopolskiego  
Wicewojewoda Wielkopolski  
(-) Przemysław Pacia

Wójt Gminy Brzeziny  
(-) Krzysztof Niedźwiedzki

## Projekt nagrobka na grób wojenny

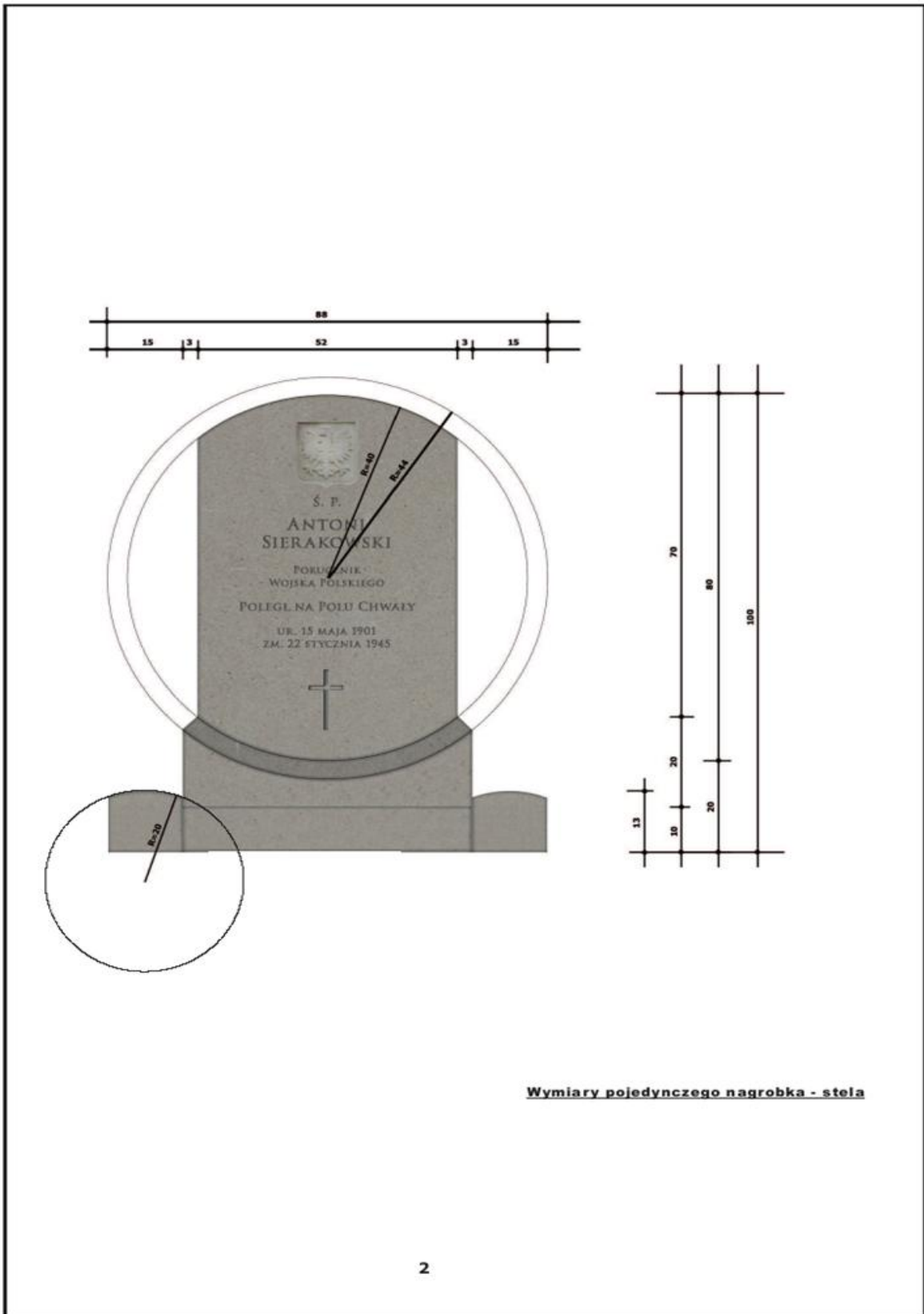



## Nagrobek na groby wojenne - wersja: lipiec 2014 : OPIS PROJEKTU

	WERSJA A	WERSJA B
materiał	<b>PIASKOWIEC SZYDŁOWIECKI</b> o jak najbardziej jednolitej barwie, bez smug i przebarwień lub z ich minimalną ilością (po akceptacji Urzędu).  Wymaga szczególnie starannego zakonserwowania (hydrofobizacji).  Zalecany na cmentarzach zabytkowych w pobliżu nagrobków zabytkowych wykonanych z piaskowca, na otwartej nasłonecznionej przestrzeni.	<b>GRANIT SZWEDZKI BOHUS SZARY</b>
przeznaczenie		Zalecany na cmentarzach współczesnych, w miejscach zacienionych, pod drzewami, wśród nagrobków granitowych, ewentualnie na cmentarzach zabytkowych o ile materiał będzie harmonizować z sąsiednimi nagrobkami lub lokalizacja jest niewskazana dla nagrobka z piaskowca (np. pod lipą), także dla grobów zlokalizowanych poza cmentarzami.
opis wyglądu	Nagrobek składa się ze steli i części poziomej – obramienia; obramienie wykonane z tego samego materiału co stela, z wysypanym wewnątrz grysem granitowym, zabezpieczonym od spodu przed przerastaniem przez roślinność. <b>str.: 2, 3, 4, 5</b>	
	Nagrobki są ujednolicone, ale mogą występować w różnych wariantach, nie tracąc przy tym swojego charakterystycznego rysu: - podstawowy nagrobek pojedynczy (z jedną stelą). - nagrobek z dwiema i więcej stelami oraz wspólnym obramieniem, - nagrobek zajmujący większy obszar, w zależności od zastanej sytuacji (nagrobek z jedną lub wieloma stelami, szerzej rozstawionymi i z większym obramieniem). <b>str.: 11, 12, 13, 14, 15</b>	
napisy i symbole	Wielkość napisów w zależności od ilości tekstu. Najbardziej widoczne musi być imię i nazwisko. Rozmieszczenie napisów w zależności od konkretnego tekstu (ustala Urząd). Zastosowana czcionka: - Book Antiqua (nazwisko bold, pozostałe napisy – regular), <b>kapitałiki</b> , w razie konieczności może być zwężona, minimalna wysokość 20mm W przypadku dużej ilości napisów projekt ich rozmieszczenia na nagrobku należy przekazać do akceptacji Urzędu. <b>str.: 6, 8</b> <b>str.: 7</b>	
	Margines pomiędzy napisem, a boczną krawędzią steli wynosi min. 3 cm. <b>jak na rys. na str. 6</b>	
	Litery głęboko wcięte (kute), ryt o przekroju trójkątnym, bez malowania. <b>str.: 6</b>	Wszystkie litery i symbole piaskowane i malowane na czarno. <b>str.: 7, 9, 10</b>
	Poza napisami, stela zawiera elementy graficzne: godło państwowe (herb RP) w górnej części i motyw krzyża lub innego znaku religijnego w dolnej. Herb RP (zwany w ustawie godłem RP) zgodny z obowiązującymi przepisami o godle, barwach i hymnie Rzeczypospolitej Polskiej; symbolizuje objęcie grobu opieką Państwa, jako grobu wojennego. <b>str.: 9, 10</b>	
Herb (godło) RP kuty ręcznie - należy zadbać o prawidłowy wygląd trójliści na końcach skrzydeł. <b>można skorzystać ze wzoru do piaskowania – str.: 10</b>	Herb (godło) RP piaskowany według załączonego wzoru, poniżej herbu napis „GRÓB WOJENNY” o wys. 12mm. <b>str.: 10 oraz 11 (bez numeracji)</b>	
Należy kierować się zasadą, aby napisy były czytelne dla osoby o prawidłowym wzroku, stojącej co najmniej 2 metry od steli w normalnych warunkach oświetlenia. W wyjątkowych sytuacjach, gdy odległość od steli do przedniej części obramienia jest większa, należy zwrócić uwagę, by napisy były odpowiednio większe, aby zachować czytelność napisów dla osób stojących przed obramieniem.		

Legenda:  - wersja z piaskowca  - wersja z granitu  - cechy wspólne

Autor projektu: Konstancja Pleskaczyńska






**Wymiary pojedynczego nagrobka**  
**ogólne wymiary 88 x 175 cm**

**stosować w przypadku, gdy zastane  
nagrobki w bezpośrednim sąsiedztwie  
będą miały podobną długość**





**Wymiary pojedynczego nagrobka**  
**ogólne wymiary 88 x 146 cm**  
**stosować w przypadku, gdy zastane**  
**nagrobki w bezpośrednim sąsiedztwie**  
**będą miały podobną długość**

Do wykonania nagrobków mo na wykorzysta  
alternatywnie zamiast piaskowca polerowany  
SZWEDZKI granit BOHUS szary - w zale no ci  
od usytuowania i s siedztwa innych pomników.


W przypadku wyboru granitu wszystkie litery  
i symbole maj by piaskowane i malowane na  
czarno.

Wype nienie cz ci poziomej - grys granitowy.






**Rozmieszczenie napisów i symboli na nagrobkach z piaskowca (bez napisu „GRÓB WOJENNY”). Symbole i litery opracowywane r cznie w kamieniu wg schematu poni ej.**



**Przyk adowe rozmieszczenie napisów i symboli**



**Minimalna odległość od krawędzi: 30 mm**

**W przypadku wi kszej ilo ci napisów projekt konsultowa indywidualnie z Urz dem.**




**Kąt cięcia kamienia musi być mniejszy niż 90 stopni, zbyt płytkie cięcia powodują nieczytelność napisów.**

**Rozmieszczenie napisów i symboli na nagrobkach z granitu w przypadku wprowadzenia napisu „GRÓB WOJENNY” pod herbem.**

**Napisy i symbole na płycie granitowej piaskowane i malowane na czarno.**

**Zastosowana czcionka – Book Antiqua, nazwisko bold, pozostałe napisy – regular,**



Pozostały obszar:  
wielkość napisów w zależności od ilości tekstu

Rozmieszczenie napisów w zależności od konkretnego tekstu. Najbardziej widoczne musi być imię i nazwisko.

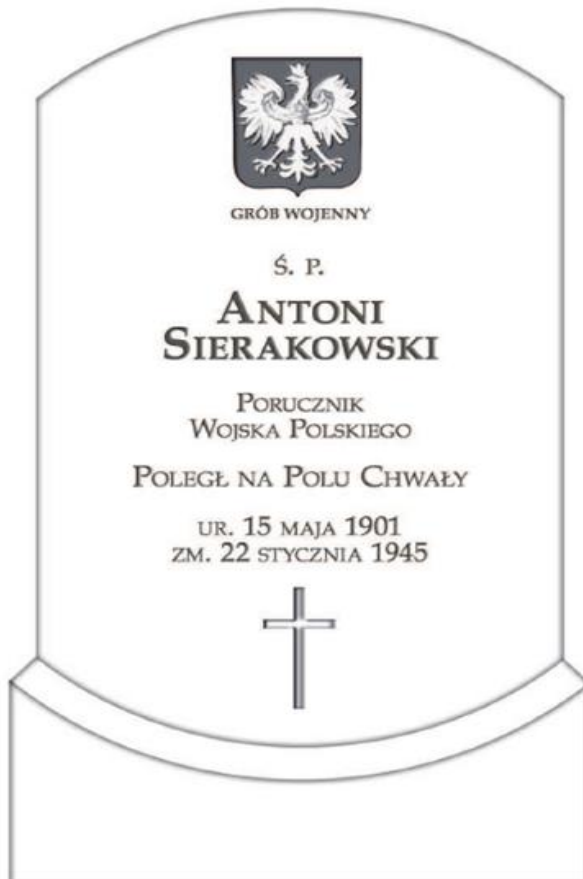
Zastosowana czcionka - Book Antiqua, w razie konieczności może być zmieniona.

W przypadku dużej ilości napisów projekt ich rozmieszczenia na nagrobku należy przekazać do akceptacji Urzędu

Rozmieszczenie napisów i symboli na nagrobkach z piaskowca w przypadku wprowadzenia napisu „GRÓB WOJENNY” pod herbem.

W takim wypadku herb musi być wybijany, by pole tekstowe nie przesuwało się zbyt mocno w dół.

Zastosowana czcionka – Book Antiqua, bold.



Pozostały obszar: wielkość napisów w zależności od ilości tekstu

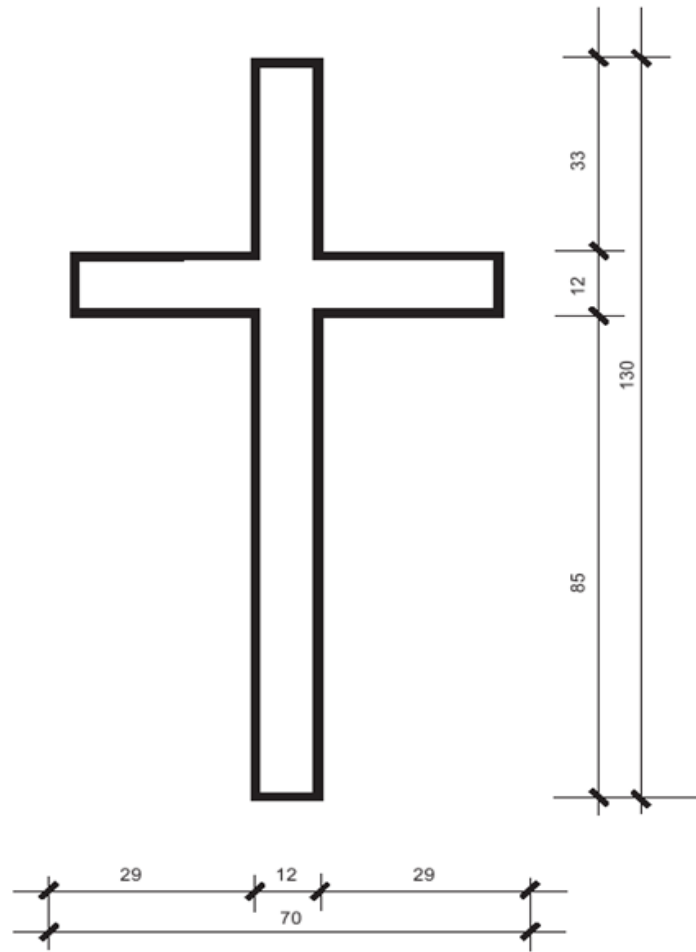
Rozmieszczenie napisów w zależności od konkretnego tekstu. Najbardziej widoczne musi być imię i nazwisko.

Zastosowana czcionka - Book Antiqua, w razie konieczności może być zmieniona.


W przypadku dużej ilości napisów projekt ich rozmieszczenia na nagrobku należy przekazać do akceptacji Urzędu



**Krzy**  
**Do piaskowania i malowania na czarno**  
**na granicie lub do wykucia w piaskowcu**



**Projekt herbu z napisem „GRÓB WOJENNY”****Do piaskowania i malowania na czarno  
na granicie**




11

Nagrobek z dwiema stelami,  
widok z przodu i z góry  
skala 1:10





Rozmieszczenie steli w większej odległości od siebie. Modułem jest prostokątny element o długości 29 cm i szerokości 15 cm. Stanowi on połowę szerokości steli. Każdy szereg kończyłby się wyższym, zaokrąglonym elementem.



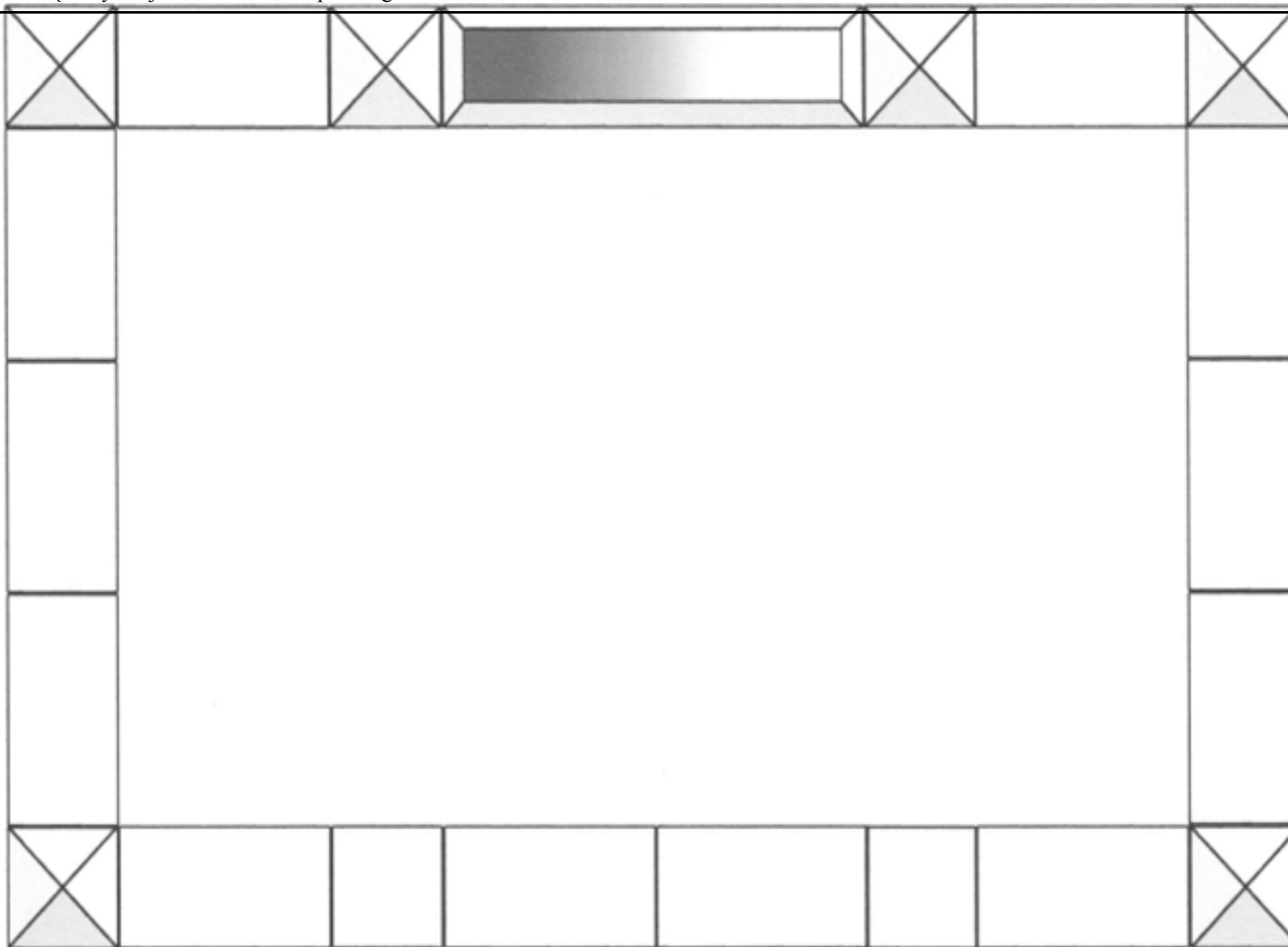
13

**Nagrobek z trzema stelami,  
widok z przodu  
skala 1:10**



14

Nagrobek z trzema stelami  
widok z góry  
skala 1:10



15

Schemat rozmieszczenia elementów w przypadku mogły o większych odległościach pomiędzy stelami.



GRÓB WOJENNY

Materiały dodatkowe do projektu,  
(przygotowane w Wielkopolskim Urzędzie Wojewódzkim,  
nie są integralną częścią projektu):

#### **POLECANA KONSERWACJA NAGROBKÓW Z PIASKOWCA**

---

##### **A. (pierwsza konserwacja – w trakcie wykonywania nowych nagrobków lub czyszczenie i konserwacja nagrobków będących w gorszym stanie**

1. Umyć gorącą wodą
2. Spryskać preparatem **Saxo Grunbelag-Entferner**<sup>1</sup> (do usuwania zielonych nalotów) lub roztworem preparatu **Lichenicida** 1% do 2% w alkoholu<sup>2</sup>.
3. Po ok. 2 dniach potraktować preparatem Remmers BFA<sup>3</sup>.
4. Przeprowadzić hydrofobizację preparatem Funcosil SNL; jeżeli czynność w punkcie 2. jest wykonana solidnie i prawidłowo, to można ominąć punkt 3.

##### **B.**

**Raz na sezon** zmyć nagrobek gorącą wodą i zdezynfekować którymś z preparatów wymienionych powyżej w punkcie nr **A.2.**

##### **C.**

**Raz na ok. 5-6 lat** powtórzyć hydrofobizację.

Hydrofobizacja jest aktywna, gdy kropla wody pozostaje na kamieniu i nie wsiąka.

(powyższe zalecenia przygotowane na podstawie  
wskazówek konserwatora dzieł sztuki w zakresie konserwacji kamienia)

---

<sup>1</sup> do usuwania zielonych nalotów. łagodny środek do wszystkich kamieni i betonu – usuwa zielone osady, zabrudzenia oraz zapobiega ich powstawaniu. Koncentrat do czyszczenia wszystkich powierzchni zewnętrznych, neutralny - nie zawiera chloru i kwasu. Wydajność: do ok. 150 m<sup>2</sup>/l przy zastosowaniu opryskiwacza. pojemnik 1L.

<sup>2</sup> o szerokim spektrum działania. Posiada dużą efektywność biostatyczną i biobójczą w stosunku do grzybów, glonów. Silne działanie hamujące już przy stężeniu 0,1% roztworu alkoholowego ( rozpuszczalna w alkoholu, acetonie, chloroformie, dwumetyloformamidzie ). Biobójcze działanie wykazuje już przy stężeniu od 0,5% do 1% np. w etanolu. Szczególnie poleca się go do obiektów kamiennych, malowideł ściennych oraz jako dodatek do klejów i spoiw .

<sup>3</sup> Bakterio-, grzybo- i glonobójczy środek do czyszczenia i gruntowania materiałów budowlanych zazielenionych lub zagrożonych zazielenieniem. Obszary stosowania: Usuwanie zanieczyszczeń biologicznych z kamienia naturalnego, cegły wapienno-piaskowej, tynku, klinkieru, betonu, betonu zmywanego, materiałów włóknowo-cementowych, systemów ociepleniowych, jak również do czyszczenia powierzchni ścian przeznaczonych do malowania. Profilaktyczna ochrona (impregnacja) przed ponownym zazielenieniem stosowana przed naniesieniem powłok malarskich lub impregnatów hydrofobizujących.