



# DZIENNIK URZĘDOWY

## WOJEWÓDZTWA WIELKOPOLSKIEGO

---

Poznań, dnia 14 maja 2026 r.

Poz. 3916

### **SPRAWOZDANIE NR 1/2026** **WÓJTA GMINY CEKÓW-KOLONIA**

z dnia 26 marca 2026 r.

#### **w sprawie wykonania budżetu Gminy Ceków-Kolonia za 2025 rok**

Na podstawie art. 267 ust.1 i ust. 3 ustawy z dnia 27 sierpnia 2009 roku o finansach publicznych (Dz. U. z 2025 r., poz. 1483 ze zm.) Wójt Gminy Ceków-Kolonia przedstawia, co następuje:

**§ 1.** Sprawozdanie z wykonania budżetu Gminy Ceków-Kolonia za 2025 rok stanowi Załącznik Nr 1.

**§ 2.** Informacja o stanie mienia Gminy Ceków-Kolonia na dzień 31 grudnia 2025 roku stanowi Załącznik Nr 2.

Wójt Gminy Ceków-Kolonia  
(-) Mariusz Chojnacki

Załącznik Nr 1

do Sprawozdania Nr 1/2026

Wójta Gminy Ceków-Kolonia

z dnia 26.03.2026 r.



# **Sprawozdanie z wykonania budżetu Gminy Ceków- Kolonia za 2025 r.**

Ceków-Kolonia, dnia 26 marca 2026 roku

**Spis treści**

<b>1. WPROWADZENIE.....</b>	<b>5</b>
<b>2. INFORMACJA OPISOWA DOTYCZĄCA WYKONANIA BUDŻETU GMINY CEKÓW-KOLONIA ZA 2025 ROK .....</b>	<b>5</b>
2.1. Planowanie budżetu .....	5
2.2. Dane ogólne.....	7
2.3. Dochody ogółem .....	7
2.4. Dochody bieżące.....	8
2.4.1. Dział 010 – Rolnictwo i łowiectwo.....	10
2.4.2. Dział 020 – Leśnictwo .....	10
2.4.3. Dział 400 – Wytwarzanie i zaopatrywanie w energię elektryczną, gaz i wodę.....	11
2.4.4. Dział 600 – Transport i łączność.....	11
2.4.5. Dział 700 – Gospodarka mieszkaniowa .....	12
2.4.6. Dział 750 – Administracja publiczna .....	12
2.4.7. Dział 751 – Urzędy naczelnych organów władzy państwowej, kontroli i ochrony prawa oraz sądownictwa ..	13
2.4.8. Dział 752 – Obrona narodowa .....	13
2.4.9. Dział 754 – Bezpieczeństwo publiczne i ochrona przeciwpożarowa .....	14
2.4.10. Dział 756 – Dochody od osób prawnych, od osób fizycznych i od innych jednostek nieposiadających osobowości prawnej oraz wydatki związane z ich poborem.....	14
2.4.11. Dział 758 – Różne rozliczenia .....	16
2.4.12. Dział 801 – Oświata i wychowanie.....	17
2.4.13. Dział 852 – Pomoc społeczna .....	18
2.4.14. Dział 853 – Pozostałe zadania w zakresie polityki społecznej.....	19
2.4.15. Dział 854 – Edukacyjna opieka wychowawcza .....	20
2.4.16. Dział 855 – Rodzina.....	20
2.4.17. Dział 900 – Gospodarka komunalna i ochrona środowiska .....	21
2.4.18. Dział 921 – Kultura i ochrona dziedzictwa narodowego .....	22
2.5. Dochody majątkowe.....	23
2.5.1. Dział 010 – Rolnictwo i łowiectwo.....	24
2.5.2. Dział 600 – Transport i łączność.....	25
2.5.3. Dział 700 – Gospodarka mieszkaniowa .....	25
2.5.4. Dział 750 – Administracja publiczna .....	26
2.5.5. Dział 752 – Obrona narodowa .....	26
2.5.6. Dział 754 – Bezpieczeństwo publiczne i ochrona przeciwpożarowa .....	26
2.5.7. Dział 801 – Oświata i wychowanie.....	27
2.5.8. Dział 900 – Gospodarka komunalna i ochrona środowiska .....	27
2.5.9. Dział 921 – Kultura i ochrona dziedzictwa narodowego .....	28
2.5.10. Dział 926 – Kultura fizyczna .....	28
2.6. Wydatki ogółem .....	29
2.7. Wydatki bieżące .....	30
2.7.1. Dział 010 – Rolnictwo i łowiectwo.....	31
2.7.2. Dział 400 – Wytwarzanie i zaopatrywanie w energię elektryczną, gaz i wodę.....	32
2.7.3. Dział 600 – Transport i łączność.....	32
2.7.4. Dział 700 – Gospodarka mieszkaniowa .....	33
2.7.5. Dział 710 – Działalność usługowa .....	33

2.7.6.	Dział 750 – Administracja publiczna .....	34
2.7.7.	Dział 751 – Urzędy naczelných organów władzy państwowej, kontroli i ochrony prawa oraz sądownictwa ..	36
2.7.8.	Dział 752 – Obrona narodowa .....	37
2.7.9.	Dział 754 – Bezpieczeństwo publiczne i ochrona przeciwpożarowa .....	37
2.7.10.	Dział 757 – Obsługa długu publicznego .....	38
2.7.11.	Dział 758 – Różne rozliczenia .....	38
2.7.12.	Dział 801 – Oświata i wychowanie .....	38
2.7.13.	Dział 851 – Ochrona zdrowia .....	41
2.7.14.	Dział 852 – Pomoc społeczna .....	42
2.7.15.	Dział 853 – Pozostałe zadania w zakresie polityki społecznej .....	43
2.7.16.	Dział 854 – Edukacyjna opieka wychowawcza .....	44
2.7.17.	Dział 855 – Rodzina .....	44
2.7.18.	Dział 900 – Gospodarka komunalna i ochrona środowiska .....	46
2.7.19.	Dział 921 – Kultura i ochrona dziedzictwa narodowego .....	48
2.7.20.	Dział 926 – Kultura fizyczna .....	49
<b>2.8.</b>	<b>Wydatki majątkowe .....</b>	<b>49</b>
2.8.1.	Dział 010 – Rolnictwo i łowiectwo .....	55
2.8.2.	Dział 400 – Wytwarzanie i zaopatrywanie w energię elektryczną, gaz i wodę .....	56
2.8.3.	Dział 600 – Transport i łączność .....	56
2.8.4.	Dział 700 – Gospodarka mieszkaniowa .....	57
2.8.5.	Dział 750 – Administracja publiczna .....	57
2.8.6.	Dział 752 – Obrona narodowa .....	57
2.8.7.	Dział 754 – Bezpieczeństwo publiczne i ochrona przeciwpożarowa .....	58
2.8.8.	Dział 851 – Ochrona zdrowia .....	58
2.8.9.	Dział 900 – Gospodarka komunalna i ochrona środowiska .....	58
2.8.10.	Dział 921 – Kultura i ochrona dziedzictwa narodowego .....	59
2.8.11.	Dział 926 – Kultura fizyczna .....	60
<b>2.9.</b>	<b>Przychody .....</b>	<b>61</b>
<b>2.10.</b>	<b>Rozchody .....</b>	<b>61</b>
<b>3.</b>	<b>DANE TABELARYCZNE .....</b>	<b>63</b>
3.1.	Wykonanie dochodów .....	63
3.2.	Wykonanie dochodów bieżących .....	71
3.3.	Wykonanie dochodów majątkowych .....	78
3.4.	Wykonanie dochodów wg źródeł .....	80
3.5.	Wykonanie dochodów własnych .....	82
3.6.	Wykonanie wydatków .....	83
3.7.	Wykonanie wydatków bieżących .....	98
3.8.	Wykonanie wydatków majątkowych .....	112
3.9.	Realizacja zadań wieloletnich .....	114
3.10.	Zmiany w planie wydatków środków z art. 5 ust. 1 pkt 2 i 3 .....	120
3.11.	Wykonanie dotacji na zadania zlecone .....	123
3.12.	Wykonanie wydatków na zadania zlecone .....	125
3.13.	Wykonanie dochodów związanych z realizacją zadań z zakresu administracji rządowej .....	127
3.14.	Wykonanie dochodów i wydatków za gospodarowanie odpadami komunalnymi .....	128
3.15.	Wykonanie Gminnego Programu Profilaktyki i Rozwiązywania Problemów Alkoholowych oraz Przeciwdziałania Narkomanii .....	130

3.16.	Wykonanie dotacji udzielanych z budżetu Gminy .....	131
3.17.	Wykonanie dochodów i wydatków związanych z gromadzeniem środków z opłat i kar za korzystanie ze środowiska .....	134
3.18.	Należności, zaległości, nadpłaty .....	136
3.19.	Wykonanie dochodów z funduszu pomocy i wydatków dotyczących realizacji zadań związanych z pomocą obywatelom Ukrainy w związku z konfliktem zbrojnym na terytorium tego państwa .....	139
3.20.	Wykonanie dochodów i wydatków w związku z realizacją zadań inwestycyjnych z programu Polski Ład 141	
3.21.	Dochody ze środków Rządowego Programu Odbudowy Zabytków na rok 2025.....	141
3.22.	Wydatki ze środków Rządowego Programu Odbudowy Zabytków na rok 2025.....	142
3.23.	Wydatki do dyspozycji sołectw w budżecie gminy na rok 2025 .....	142
3.24.	Informacje dodatkowe - uzupełniające .....	144

## 1. Wprowadzenie

Budżet Gminy Ceków-Kolonia w 2025 roku uchwalony został uchwałą Rady Gminy Ceków-Kolonia nr XIX/100/2024 z dnia 30.12.2024 roku.

Sprawozdanie z wykonania budżetu Gminy Ceków-Kolonia zostało sporządzone zgodnie z ustawą o finansach publicznych i obejmuje:

- informację opisową dotyczącą wykonania budżetu Gminy;
- informację liczbową - dane ze sprawozdawczości budżetowej w szczególności nie mniejszej niż w uchwale budżetowej, w tej części zawarto m.in.:
  - dochody i wydatki budżetu jednostki samorządu terytorialnego w szczególności określonej jak w uchwale budżetowej;
  - zmiany w planie wydatków na realizację programów finansowanych z udziałem środków, o których mowa w art. 5 ust. 1 pkt 2 i 3, dokonane w trakcie roku budżetowego;
  - stopień zaawansowania realizacji programów wieloletnich.

## 2. Informacja opisowa dotycząca wykonania budżetu Gminy Ceków-Kolonia za 2025 rok

### 2.1. PLANOWANIE BUDŻETU

Budżet Gminy Ceków-Kolonia w 2025 roku, który został przyjęty uchwałą Rady Gminy Ceków-Kolonia nr XIX/100/2024 z dnia 30.12.2024 roku, zakładał:

- uzyskanie dochodów w kwocie 56 839 502,04 zł;
- realizację wydatków na poziomie 58 259 502,04 zł;
- pozyskanie przychodów w kwocie 6 397 787,00 zł;
- realizację rozchodów na poziomie 4 977 787,00 zł.

Różnica między planem dochodów a planem wydatków wynosiła 1 420 000,00 zł i stanowiła planowany deficyt budżetu Gminy Ceków-Kolonia na 2025 rok. Planowana na 2025 rok wartość przychodów stanowiła źródło pokrycia powstałego deficytu a w pozostałej części została przeznaczona na rozchody.

W 2025 roku dokonano łącznie 26 zmian budżetu, z czego 15 uchwałami Rady Gminy Ceków-Kolonia i 11 zarządzeniami Wójta Gminy Ceków-Kolonia, co przedstawia tabela poniżej.

Tabela 1: Wprowadzone zmiany w budżecie na 2025 rok.

Lp.	Numer uchwały / zarządzenia	Dochody (w zł)		Wydatki (w zł)		Przychody (w zł)		Rozchody (w zł)	
		zwiększenia	zmniejszenia	zwiększenia	zmniejszenia	zwiększenia	zmniejszenia	zwiększenia	zmniejszenia
1	Zarządzenie Nr 4/2025	7 625,00	4,85	7 625,00	4,85	0,00	0,00	0,00	0,00
2	Uchwała Nr XX/102/2025	17 441,00	0,00	467 999,01	450 558,01	0,00	0,00	0,00	0,00
3	Uchwała Nr XXI/109/2025	8 660 925,64	8 424 360,92	306 125,82	69 561,10	0,00	0,00	0,00	0,00
4	Zarządzenie Nr 29/2025	18 128,00	0,00	32 428,00	14 300,00	0,00	0,00	0,00	0,00
5	Uchwała Nr XXII/114/2025	5 096 867,44	0,00	3 653 725,13	2 273 650,00	1 380 075,13	2 238 000,00	2 858 867,44	0,00
6	Zarządzenie Nr 44/2025	190 836,30	0,00	199 876,30	9 040,00	0,00	0,00	0,00	0,00
7	Uchwała Nr XXIII/125/2025	149 296,40	0,00	356 666,88	207 370,48	0,00	0,00	0,00	0,00
8	Uchwała Nr XXIV/133/2025	1 921 411,14	0,00	1 993 899,63	72 488,49	0,00	0,00	0,00	0,00
9	Uchwała Nr XXV/134/2025	103 201,25	0,00	778 494,23	675 292,98	0,00	0,00	0,00	0,00
10	Zarządzenie Nr 70/2025	128 988,00	0,00	130 988,00	2 000,00	0,00	0,00	0,00	0,00
11	Zarządzenie Nr 76/2025	19 442,55	0,00	21 552,55	2 110,00	0,00	0,00	0,00	0,00
12	Uchwała Nr XXVI/143/2025	144 800,00	144 800,00	348 124,00	348 124,00	0,00	0,00	0,00	0,00
13	Zarządzenie Nr 82/2025	340 446,19	0,00	350 546,19	10 100,00	0,00	0,00	0,00	0,00
14	Zarządzenie Nr 89/2025	0,00	6 000,00	0,00	6 000,00	0,00	0,00	0,00	0,00
15	Uchwała Nr XXVII/150/2025	100 016,51	0,00	743 149,37	643 132,86	0,00	0,00	0,00	0,00
16	Zarządzenie Nr 100/2025	79 636,00	10 000,00	86 636,00	17 000,00	0,00	0,00	0,00	0,00
17	Uchwała Nr XXVIII/154/2025	174 101,68	0,00	596 802,96	422 701,28	0,00	0,00	0,00	0,00
18	Zarządzenie Nr 115/2025	0,00	0,00	1 000,00	1 000,00	0,00	0,00	0,00	0,00
19	Uchwała Nr XXX/159/2025	367 520,00	1 349 197,72	489 424,50	1 733 102,22	0,00	964 560,00	0,00	702 560,00
20	Zarządzenie Nr 121/2025	360 818,00	4 194,00	376 068,00	19 444,00	0,00	0,00	0,00	0,00
21	Uchwała Nr XXXI/161/2025	604 803,53	3 202 711,54	1 213 916,94	3 811 824,95	0,00	0,00	0,00	0,00
22	Uchwała Nr XXXII/171/2025	194 665,90	237,98	352 535,90	158 107,98	0,00	0,00	0,00	0,00
23	Zarządzenie Nr 143/2025	0,00	0,00	66 850,00	66 850,00	0,00	0,00	0,00	0,00
24	Uchwała Nr XXXIII/175/2025	197 840,56	43 097,00	243 800,86	89 057,30	0,00	0,00	0,00	0,00
25	Uchwała Nr XXXIV/177/2025	485 254,52	272 008,50	293 545,93	80 299,91	0,00	0,00	0,00	0,00
26	Uchwała Nr XXXV/182/2025	1 000,00	0,00	90 405,49	89 405,49	0,00	0,00	0,00	0,00
	<b>RAZEM</b>	<b>19 365 065,61</b>	<b>13 456 612,51</b>	<b>13 202 186,69</b>	<b>11 272 525,90</b>	<b>1 380 075,13</b>	<b>3 202 560,00</b>	<b>2 858 867,44</b>	<b>702 560,00</b>

W wyniku wprowadzonych zmian w ciągu roku:

- plan dochodów wzrósł o 5 908 453,10 zł do kwoty 62 747 955,14 zł;
- plan wydatków wzrósł o 1 929 660,79 zł do kwoty 60 189 162,83 zł;
- plan przychodów zmalał o 1 822 484,87 zł do kwoty 4 575 302,13 zł;
- plan rozchodów wzrósł o 2 156 307,44 zł do kwoty 7 134 094,44 zł.

Na dzień 31 grudnia 2025 roku budżet Gminy Ceków-Kolonia zamknął się nadwyżką budżetową w kwocie 2 558 792,31 zł stanowiącą różnicę między planem dochodów a planem wydatków.

W poniższym opisie wykonanie odnosi się do planowanych wartości na dzień 31 grudnia 2025 roku. Ponadto w celach porównawczych na wykresach przedstawiono wielkości dochodów i wydatków zrealizowanych w 2024 roku i 2025 roku.

## 2.2. DANE OGÓLNE

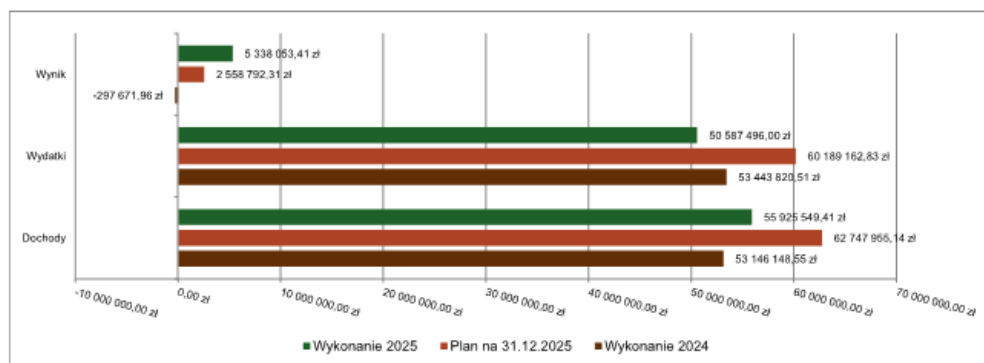
Syntetyczne zestawienie wartości dochodów, wydatków oraz wyniku finansowego wg planu na dzień 1 stycznia 2025 roku, planu na dzień 31 grudnia 2025 roku oraz wykonania za 2025 rok ujęto w ramach poniższej tabeli.

Tabela 2: Podstawowe dane budżetowe.

Wyszczególnienie	Plan na 1.01.2025 r. (w zł)	Plan na 31.12.2025 r. (w zł)	Wykonanie (w zł)	Realizacja planu po zmianach (w %)
Dochody	56 839 502,04	62 747 955,14	55 925 549,41	89,13%
Wydatki	58 259 502,04	60 189 162,83	50 587 496,00	84,05%
<b>Wynik</b>	<b>-1 420 000,00</b>	<b>2 558 792,31</b>	<b>5 338 053,41</b>	-

Porównanie salda budżetu planowanego i wykonanego na koniec 2025 roku na przestrzeni lat 2024-2025 ujęto na wykresie poniżej.

Wykres 1: Wynik budżetu Gminy Ceków-Kolonia w 2025 roku w porównaniu do roku 2024.



## 2.3. DOCHODY OGÓŁEM

Dochody budżetu Gminy w 2025 roku wyniosły 55 925 549,41 zł, a ich realizacja stanowiła 89,13% planu wynoszącego 62 747 955,14 zł. Realizację planu dochodów w 2025 roku przedstawiają tabelę poniżej.

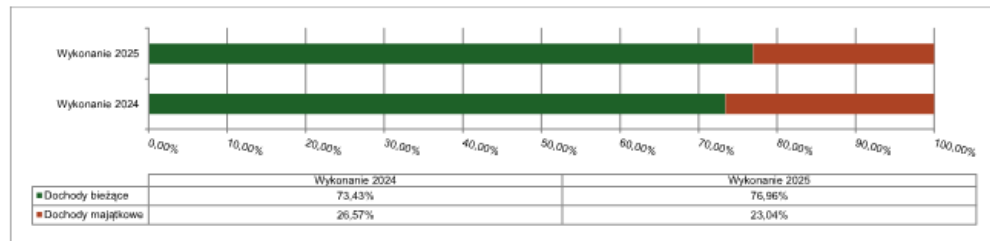
Tabela 3: Realizacja planu dochodów w 2025 roku w Gminie Ceków-Kolonia.

Wyszczególnienie	Plan na 1.01.2025 r. (w zł)	Plan na 31.12.2025 r. (w zł)	Wykonanie (w zł)	Realizacja planu po zmianach (w %)	Udział (w %)
Dochody bieżące	39 783 619,16	43 891 348,28	43 038 275,51	98,06%	76,96%
Dochody majątkowe	17 055 882,88	18 856 606,86	12 887 273,90	68,34%	23,04%
<b>RAZEM DOCHODY OGÓŁEM</b>	<b>56 839 502,04</b>	<b>62 747 955,14</b>	<b>55 925 549,41</b>	<b>89,13%</b>	<b>100,00%</b>

Tabela 4: Realizacja planu dochodów w 2025 roku w Gminie Ceków-Kolonia według działów klasyfikacji budżetowej.

Dział	Wyszczególnienie	Plan na 1.01.2025 r. (w zł)	Plan na 31.12.2025 r. (w zł)	Wykonanie (w zł)	Realizacja planu po zmianach (w %)	Udział (w %)
756	Dochody od osób prawnych, od osób fizycznych i od innych jednostek nieposiadających osobowości prawnej oraz wydatki związane z ich poborem	20 421 544,27	20 783 735,91	20 663 221,47	99,42%	36,95%
758	Różne rozliczenia	9 014 178,92	9 565 972,72	9 617 281,62	100,54%	17,20%
900	Gospodarka komunalna i ochrona środowiska	5 895 651,00	7 165 639,92	6 928 588,84	96,69%	12,39%
600	Transport i łączność	3 939 787,00	5 050 829,28	5 027 658,36	99,54%	8,99%
010	Rolnictwo i leśnictwo	0,00	3 799 374,00	3 799 374,00	100,00%	6,79%
855	Rodzina	2 214 675,00	3 422 495,37	3 369 409,55	98,45%	6,02%
754	Bezpieczeństwo publiczne i ochrona przeciwpożarowa	8 434 989,34	8 466 035,34	2 644 708,79	31,24%	4,73%
921	Kultura i ochrona dziedzictwa narodowego	1 524 702,12	1 396 268,72	1 396 695,39	100,03%	2,50%
801	Oświata i wychowanie	625 700,00	786 026,21	730 346,58	92,92%	1,31%
400	Wytwarzanie i zaopatrywanie w energię elektryczną, gaz i wodę	502 000,00	502 000,00	559 132,42	111,38%	1,00%
852	Pomoc społeczna	139 034,00	294 846,11	290 844,47	98,64%	0,52%
926	Kultura fizyczna	286 000,00	286 000,00	259 858,91	90,86%	0,46%
750	Administracja publiczna	3 713 644,39	680 722,56	210 715,15	30,95%	0,38%
752	Obrona narodowa	0,00	285 992,00	164 860,54	57,65%	0,29%
700	Gospodarka mieszkaniowa	123 700,00	141 100,00	145 121,88	102,85%	0,26%
751	Urzędy naczelnych organów władzy państwowej, kontroli i ochrony prawa oraz sądownictwa	996,00	91 092,00	91 092,00	100,00%	0,16%
854	Edukacyjna opieka wychowawcza	0,00	16 570,00	12 606,96	76,08%	0,02%
853	Pozostałe zadania w zakresie polityki społecznej	0,00	10 355,00	10 349,44	99,95%	0,02%
020	Leśnictwo	2 900,00	2 900,00	3 683,04	127,00%	< 0,01%
	<b>RAZEM DOCHODY OGÓLEM</b>	<b>56 839 502,04</b>	<b>62 747 955,14</b>	<b>55 925 549,41</b>	<b>89,13%</b>	<b>100,00%</b>

Wykres 2: Struktura dochodów ogółem Gminy Ceków-Kolonia w 2025 roku w porównaniu do roku 2024.



#### 2.4. DOCHODY BIEŻĄCE

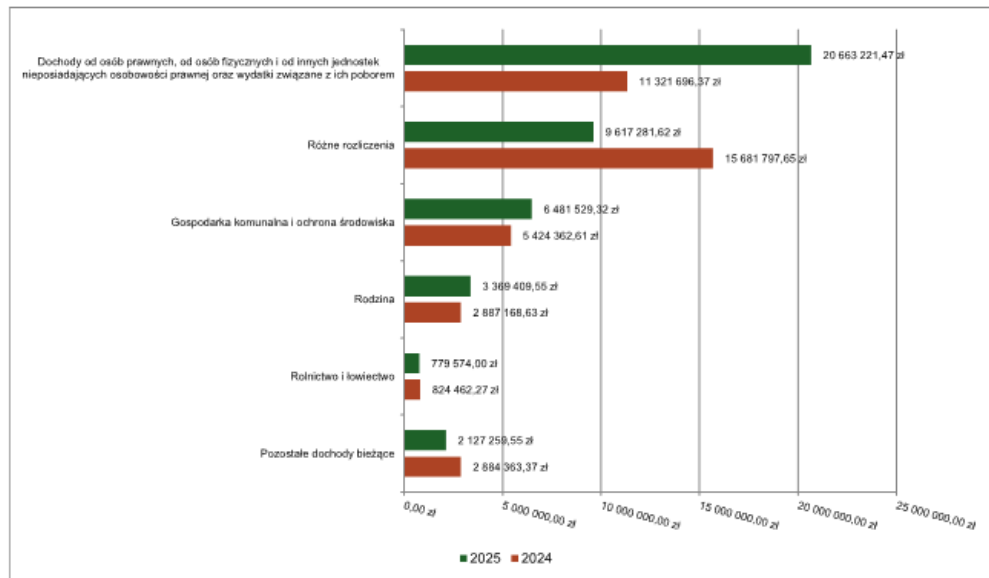
W strukturze dochodów znaczący udział odgrywają dochody bieżące, które w 2025 roku zostały wykonane na poziomie 43 038 275,51 zł, tj. w 98,06% w stosunku do planu wynoszącego 43 891 348,28 zł. Wartości zrealizowanych w 2025 roku dochodów bieżących według głównych źródeł przedstawia poniżej tabela.

Tabela 5: Realizacja planu dochodów bieżących w 2025 roku w Gminie Ceków-Kolonia według działów klasyfikacji budżetowej.

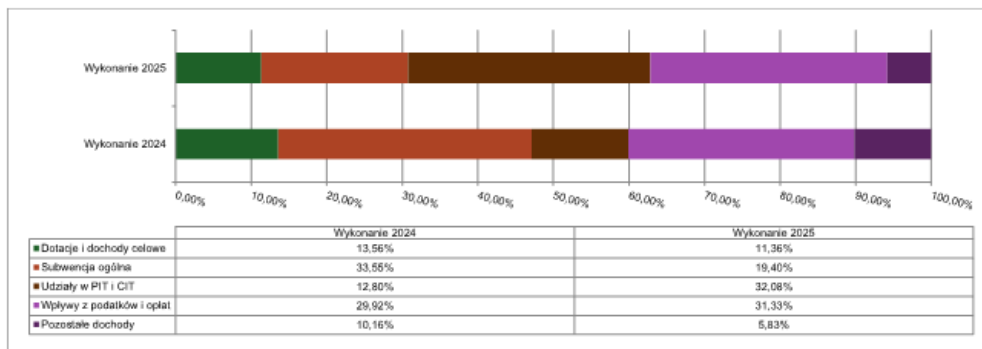
Dział	Wyszczególnienie	Plan na 1.01.2025 r. (w zł)	Plan na 31.12.2025 r. (w zł)	Wykonanie (w zł)	Realizacja planu po zmianach (w %)	Udział (w %)
756	Dochody od osób prawnych, od osób fizycznych i od innych jednostek	20 421 544,27	20 783 735,91	20 663 221,47	99,42%	48,01%

Dział	Wyszczególnienie	Plan na 1.01.2025 r. (w zł)	Plan na 31.12.2025 r. (w zł)	Wykonanie (w zł)	Realizacja planu po zmianach (w %)	Udział (w %)
	nieposiadających osobowości prawnej oraz wydatki związane z ich poborem					
758	Różne rozliczenia	9 014 178,92	9 565 972,72	9 617 281,62	100,54%	22,35%
900	Gospodarka komunalna i ochrona środowiska	5 497 131,00	6 718 580,40	6 481 529,32	96,47%	15,06%
855	Rodzina	2 214 675,00	3 422 495,37	3 369 409,55	98,45%	7,83%
010	Rolnictwo i łowiectwo	0,00	779 574,00	779 574,00	100,00%	1,81%
801	Oświata i wychowanie	625 700,00	779 826,21	722 630,12	92,67%	1,68%
400	Wytwarzanie i zaopatrywanie w energię elektryczną, gaz i wodę	502 000,00	502 000,00	559 132,42	111,38%	1,30%
852	Pomoc społeczna	139 034,00	294 846,11	290 844,47	98,64%	0,68%
700	Gospodarka mieszkaniowa	103 700,00	119 000,00	131 731,88	110,70%	0,31%
752	Obrona narodowa	0,00	185 992,00	116 940,54	62,87%	0,27%
750	Administracja publiczna	1 166 133,17	535 922,56	112 513,75	20,99%	0,26%
751	Urzędy naczelnych organów władzy państwowej, kontroli i ochrony prawa oraz sądownictwa	996,00	91 092,00	91 092,00	100,00%	0,21%
754	Bezpieczeństwo publiczne i ochrona przeciwpożarowa	3 000,00	34 046,00	42 328,28	124,33%	0,10%
600	Transport i łączność	42 000,00	48 240,00	32 779,98	67,95%	0,08%
854	Edukacyjna opieka wychowawcza	0,00	16 570,00	12 606,96	76,08%	0,03%
853	Pozostałe zadania w zakresie polityki społecznej	0,00	10 355,00	10 349,44	99,95%	0,02%
020	Leśnictwo	2 900,00	2 900,00	3 683,04	127,00%	< 0,01%
921	Kultura i ochrona dziedzictwa narodowego	50 626,80	200,00	626,67	313,34%	< 0,01%
	<b>RAZEM DOCHODY BIEŻĄCE</b>	<b>39 783 619,16</b>	<b>43 891 348,28</b>	<b>43 038 275,51</b>	<b>98,06%</b>	<b>100,00%</b>

Wykres 3: Dochody bieżące budżetu Gminy Ceków-Kolonia wg działów w 2025 roku w porównaniu do roku 2024.



Wykres 4: Struktura dochodów bieżących Gminy Ceków-Kolonia w 2025 roku w porównaniu do roku 2024.

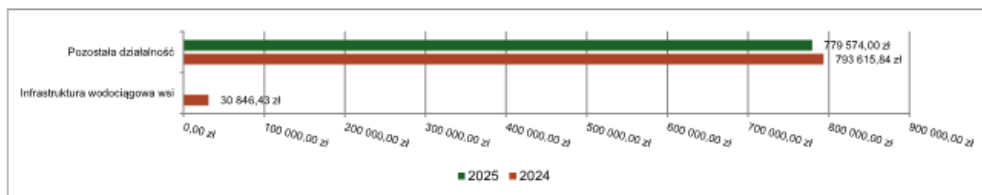


#### 2.4.1. DZIAŁ 010 – ROLNICTWO I ŁOWIECTWO

Dochody bieżące w ramach działu zostały zaplanowane w kwocie 779 574,00 zł, zaś zrealizowane w kwocie 779 574,00 zł, w rezultacie stopień realizacji dochodów bieżących wyniósł 100,00%. Środki te:

- w rozdziale 01095 Pozostała działalność zrealizowano w kwocie 779 574,00 zł, co stanowi 100,00% planu rocznego wynoszącego 779 574,00 zł. Na niniejszą wartość składają się:
  - dotacja celowa otrzymana z budżetu państwa na realizację zadań bieżących z zakresu administracji rządowej oraz innych zadań zleconych gminie (związkom gmin, związkom powiatowo-gminnym) ustawami w kwocie 720 939,00 zł;
  - dotacja celowa otrzymana z tytułu pomocy finansowej udzielanej między jednostkami samorządu terytorialnego na dofinansowanie własnych zadań bieżących w kwocie 58 635,00 zł.

Wykres 5: Dochody bieżące w dziale Rolnictwo i łowiectwo w Gminie Ceków-Kolonia wg rozdziałów w porównaniu do roku 2024.

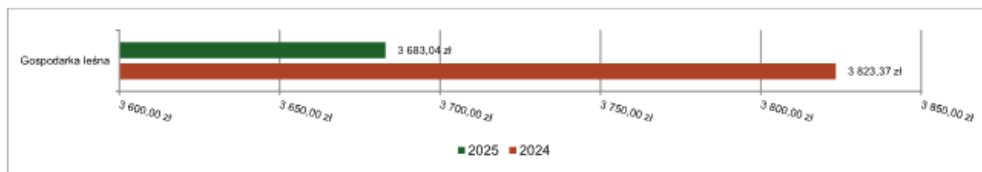


#### 2.4.2. DZIAŁ 020 – LEŚNICTWO

Dochody bieżące w ramach działu zostały zaplanowane w kwocie 2 900,00 zł, zaś zrealizowane w kwocie 3 683,04 zł, w rezultacie stopień realizacji dochodów bieżących wyniósł 127,00%. Środki te:

- w rozdziale 02001 Gospodarka leśna zrealizowano w kwocie 3 683,04 zł, co stanowi 127,00% planu rocznego wynoszącego 2 900,00 zł. Na niniejszą wartość składają się:
  - wpływy z najmu i dzierżawy składników majątkowych Skarbu Państwa, jednostek samorządu terytorialnego lub innych jednostek zaliczanych do sektora finansów publicznych oraz innych umów o podobnym charakterze w kwocie 3 683,04 zł.

Wykres 6: Dochody bieżące w dziale Leśnictwo w Gminie Ceków-Kolonia wg rozdziałów w porównaniu do roku 2024.

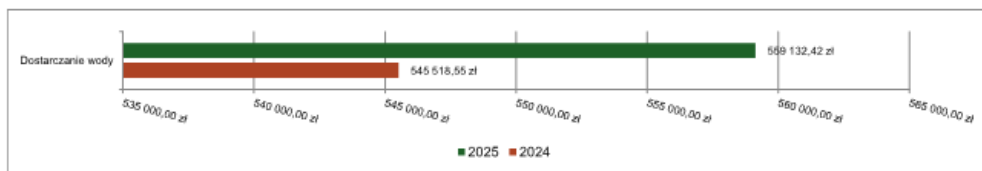


#### 2.4.3. DZIAŁ 400 – WYTWARZANIE I ZAOPATRYWANIE W ENERGIĘ ELEKTRYCZNĄ, GAZ I WODĘ

Dochody bieżące w ramach działu zostały zaplanowane w kwocie 502 000,00 zł, zaś zrealizowane w kwocie 559 132,42 zł, w rezultacie stopień realizacji dochodów bieżących wyniósł 111,38%. Środki te:

- w rozdziale 40002 Dostarczanie wody zrealizowano w kwocie 559 132,42 zł, co stanowi 111,38% planu rocznego wynoszącego 502 000,00 zł. Na niniejszą wartość składają się:
  - wpływy z usług w kwocie 556 187,96 zł;
  - wpływy z tytułu kosztów egzekucyjnych, opłaty komorniczej i kosztów upomnień w kwocie 1 330,22 zł;
  - wpływy z pozostałych odsetek w kwocie 1 058,29 zł;
  - wpływy z rozliczeń/zwrotów z lat ubiegłych w kwocie 555,95 zł.

Wykres 7: Dochody bieżące w dziale Wytwarzanie i zaopatrywanie w energię elektryczną, gaz i wodę w Gminie Ceków-Kolonia wg rozdziałów w porównaniu do roku 2024.

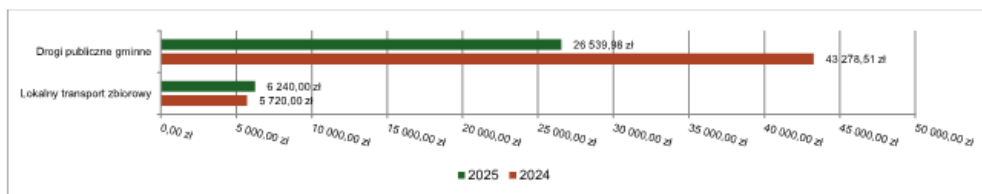


#### 2.4.4. DZIAŁ 600 – TRANSPORT I ŁĄCZNOŚĆ

Dochody bieżące w ramach działu zostały zaplanowane w kwocie 48 240,00 zł, zaś zrealizowane w kwocie 32 779,98 zł, w rezultacie stopień realizacji dochodów bieżących wyniósł 67,95%. Środki te:

- w rozdziale 60004 Lokalny transport zbiorowy zrealizowano w kwocie 6 240,00 zł, co stanowi 100,00% planu rocznego wynoszącego 6 240,00 zł. Na niniejszą wartość składają się:
  - dotacja celowa otrzymana z budżetu państwa na realizację zadań bieżących z zakresu administracji rządowej oraz innych zadań zleconych gminie (związkom gmin, związkom powiatowo-gminnym) ustawami w kwocie 6 240,00 zł.
- w rozdziale 60016 Drogi publiczne gminne zrealizowano w kwocie 26 539,98 zł, co stanowi 63,19% planu rocznego wynoszącego 42 000,00 zł. Na niniejszą wartość składają się:
  - wpływy z opłat za zezwolenia, akredytacje oraz opłaty ewidencyjne, w tym opłaty za częstotliwości w kwocie 26 529,95 zł;
  - wpływy z tytułu kosztów egzekucyjnych, opłaty komorniczej i kosztów upomnień w kwocie 9,20 zł;
  - wpływy z pozostałych odsetek w kwocie 0,83 zł.

Wykres 8: Dochody bieżące w dziale Transport i łączność w Gminie Ceków-Kolonia wg rozdziałów w porównaniu do roku 2024.

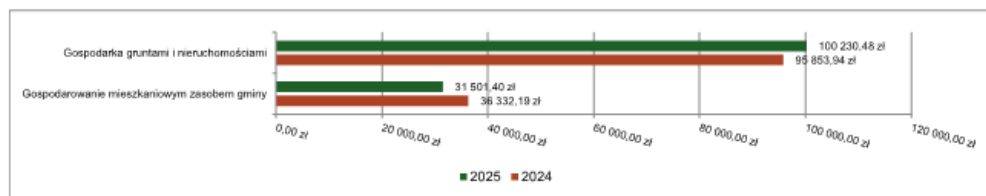


#### 2.4.5. DZIAŁ 700 – GOSPODARKA MIESZKANIOWA

Dochody bieżące w ramach działu zostały zaplanowane w kwocie 119 000,00 zł, zaś zrealizowane w kwocie 131 731,88 zł, w rezultacie stopień realizacji dochodów bieżących wyniósł 110,70%. Środki te:

- w rozdziale 70005 Gospodarka gruntami i nieruchomościami zrealizowano w kwocie 100 230,48 zł, co stanowi 112,62% planu rocznego wynoszącego 89 000,00 zł. Na niniejszą wartość składają się:
  - wpływy z najmu i dzierżawy składników majątkowych Skarbu Państwa, jednostek samorządu terytorialnego lub innych jednostek zaliczanych do sektora finansów publicznych oraz innych umów o podobnym charakterze w kwocie 97 044,48 zł;
  - wpływy z opłat z tytułu użytkowania wieczystego nieruchomości w kwocie 1 686,00 zł;
  - wpływy z rozliczeń/zwrotów z lat ubiegłych w kwocie 1 500,00 zł;
- w rozdziale 70007 Gospodarowanie mieszkaniowym zasobem gminy zrealizowano w kwocie 31 501,40 zł, co stanowi 105,00% planu rocznego wynoszącego 30 000,00 zł. Na niniejszą wartość składają się:
  - wpływy z najmu i dzierżawy składników majątkowych Skarbu Państwa, jednostek samorządu terytorialnego lub innych jednostek zaliczanych do sektora finansów publicznych oraz innych umów o podobnym charakterze w kwocie 31 501,40 zł;

Wykres 9: Dochody bieżące w dziale Gospodarka mieszkaniowa w Gminie Ceków-Kolonia wg rozdziałów w porównaniu do roku 2024.

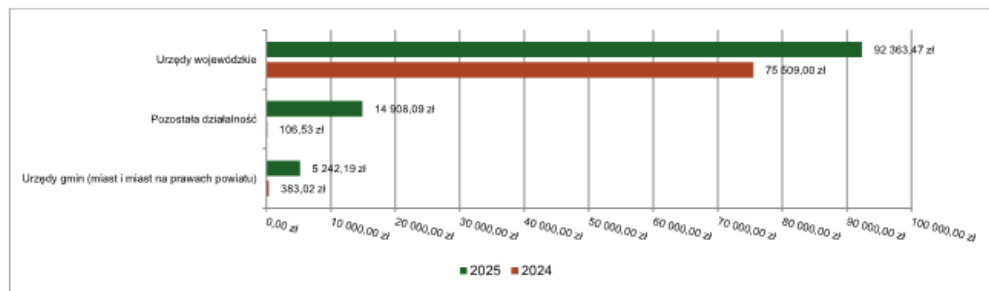


#### 2.4.6. DZIAŁ 750 – ADMINISTRACJA PUBLICZNA

Dochody bieżące w ramach działu zostały zaplanowane w kwocie 535 922,56 zł, zaś zrealizowane w kwocie 112 513,75 zł, w rezultacie stopień realizacji dochodów bieżących wyniósł 20,99%. Środki te:

- w rozdziale 75011 Urzędy wojewódzkie zrealizowano w kwocie 92 363,47 zł, co stanowi 97,21% planu rocznego wynoszącego 95 015,00 zł. Na niniejszą wartość składają się:
  - dotacja celowa otrzymana z budżetu państwa na realizację zadań bieżących z zakresu administracji rządowej oraz innych zadań zleconych gminie (związkom gmin, związkom powiatowo-gminnym) ustawami w kwocie 92 363,47 zł.
- w rozdziale 75023 Urzędy gmin (miast i miast na prawach powiatu) zrealizowano w kwocie 5 242,19 zł, co stanowi 1,23% planu rocznego wynoszącego 425 999,47 zł. Na niniejszą wartość składają się:
  - dotacja celowa w ramach programów finansowanych z udziałem środków europejskich oraz środków, o których mowa w art. 5 ust. 3 pkt 5 lit. a i b ustawy, lub płatności w ramach budżetu środków europejskich, realizowanych przez jednostki samorządu terytorialnego w kwocie 3 900,00 zł;
  - dotacja celowa w ramach programów finansowanych z udziałem środków europejskich oraz środków, o których mowa w art.5 ust.1 pkt 3 oraz ust. 3 pkt 5 i 6 ustawy, lub płatności w ramach budżetu środków europejskich, z wyłączeniem dochodów klasyfikowanych w paragrafie 205 w kwocie 849,47 zł;
  - wpływy z usług w kwocie 492,72 zł.
- w rozdziale 75095 Pozostała działalność zrealizowano w kwocie 14 908,09 zł, co stanowi 100,00% planu rocznego wynoszącego 14 908,09 zł. Na niniejszą wartość składają się:
  - dotacja celowa w ramach programów finansowanych z udziałem środków europejskich oraz środków, o których mowa w art. 5 ust. 3 pkt 5 lit. a i b ustawy, lub płatności w ramach budżetu środków europejskich, realizowanych przez jednostki samorządu terytorialnego w kwocie 13 065,36 zł;
  - dotacja celowa w ramach programów finansowanych z udziałem środków europejskich oraz środków, o których mowa w art.5 ust.1 pkt 3 oraz ust. 3 pkt 5 i 6 ustawy, lub płatności w ramach budżetu środków europejskich, z wyłączeniem dochodów klasyfikowanych w paragrafie 205 w kwocie 1 634,64 zł;
  - środki z Funduszu Pomocy na finansowanie lub dofinansowanie zadań bieżących w zakresie pomocy obywatelom Ukrainy w kwocie 208,09 zł.

Wykres 10: Dochody bieżące w dziale Administracja publiczna w Gminie Ceków-Kolonia wg rozdziałów w porównaniu do roku 2024.

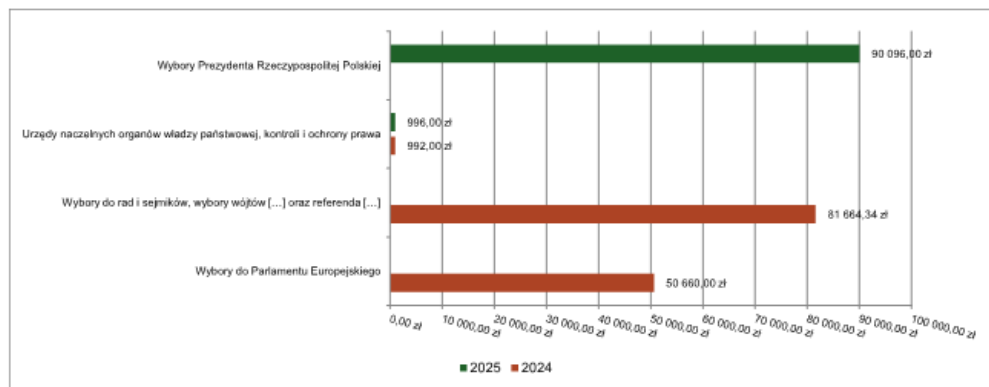


#### 2.4.7. DZIAŁ 751 – URZĘDY NACZELNYCH ORGANÓW WŁADZY PAŃSTWOWEJ, KONTROLI I OCHRONY PRAWA ORAZ SĄDOWNICTWA

Dochody bieżące w ramach działu zostały zaplanowane w kwocie 91 092,00 zł, zaś zrealizowane w kwocie 91 092,00 zł, w rezultacie stopień realizacji dochodów bieżących wyniósł 100,00%. Środki te:

- w rozdziale 75101 Urzędy naczelnych organów władzy państwowej, kontroli i ochrony prawa zrealizowano w kwocie 996,00 zł, co stanowi 100,00% planu rocznego wynoszącego 996,00 zł. Na niniejszą wartość składają się:
  - dotacja celowa otrzymana z budżetu państwa na realizację zadań bieżących z zakresu administracji rządowej oraz innych zadań zleconych gminie (związkom gmin, związkom powiatowo-gminnym) ustawami w kwocie 996,00 zł.
- w rozdziale 75107 Wybory Prezydenta Rzeczypospolitej Polskiej zrealizowano w kwocie 90 096,00 zł, co stanowi 100,00% planu rocznego wynoszącego 90 096,00 zł. Na niniejszą wartość składają się:
  - dotacja celowa otrzymana z budżetu państwa na realizację zadań bieżących z zakresu administracji rządowej oraz innych zadań zleconych gminie (związkom gmin, związkom powiatowo-gminnym) ustawami w kwocie 90 096,00 zł.

Wykres 11: Dochody bieżące w dziale Urzędy naczelnych organów władzy państwowej, kontroli i ochrony prawa oraz sądownictwa w Gminie Ceków-Kolonia wg rozdziałów w porównaniu do roku 2024.



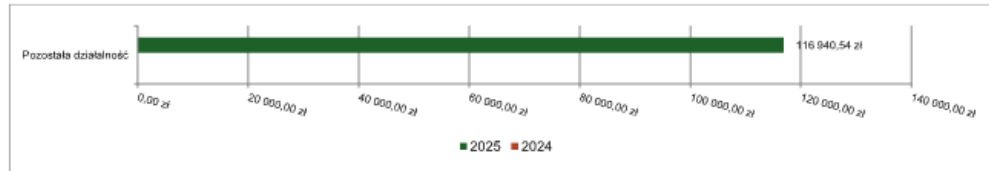
#### 2.4.8. DZIAŁ 752 – OBRONA NARODOWA

Dochody bieżące w ramach działu zostały zaplanowane w kwocie 185 992,00 zł, zaś zrealizowane w kwocie 116 940,54 zł, w rezultacie stopień realizacji dochodów bieżących wyniósł 62,87%. Środki te:

- w rozdziale 75295 Pozostała działalność zrealizowano w kwocie 116 940,54 zł, co stanowi 62,87% planu rocznego wynoszącego 185 992,00 zł. Na niniejszą wartość składają się:

- dotacja celowa otrzymana z budżetu państwa na realizację własnych zadań bieżących gmin (związków gmin, związków powiatowo-gminnych) w kwocie 116 940,54 zł.

Wykres 12: Dochody bieżące w dziale Obrona narodowa w Gminie Ceków-Kolonia wg rozdziałów w porównaniu do roku 2024.

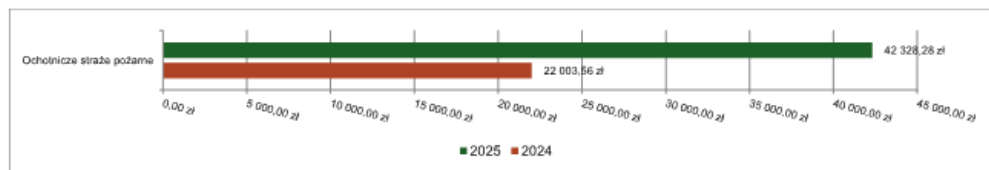


#### 2.4.9. DZIAŁ 754 – BEZPIECZEŃSTWO PUBLICZNE I OCHRONA PRZECIWOŻAROWA

Dochody bieżące w ramach działu zostały zaplanowane w kwocie 34 046,00 zł, zaś zrealizowane w kwocie 42 328,28 zł, w rezultacie stopień realizacji dochodów bieżących wyniósł 124,33%. Środki te:

- w rozdziale 75412 Ochotnicze straże pożarne zrealizowano w kwocie 42 328,28 zł, co stanowi 124,33% planu rocznego wynoszącego 34 046,00 zł. Na niniejszą wartość składają się:
  - dotacja celowa otrzymana z tytułu pomocy finansowej udzielanej między jednostkami samorządu terytorialnego na dofinansowanie własnych zadań bieżących w kwocie 15 785,00 zł;
  - wpływy z różnych dochodów w kwocie 13 313,91 zł;
  - wpływy z usług w kwocie 5 416,96 zł;
  - wpływy z tytułu kar i odszkodowań wynikających z umów w kwocie 4 507,89 zł;
  - wpływy z rozliczeń/zwrotów z lat ubiegłych w kwocie 3 304,52 zł.

Wykres 13: Dochody bieżące w dziale Bezpieczeństwo publiczne i ochrona przeciwpożarowa w Gminie Ceków-Kolonia wg rozdziałów w porównaniu do roku 2024.



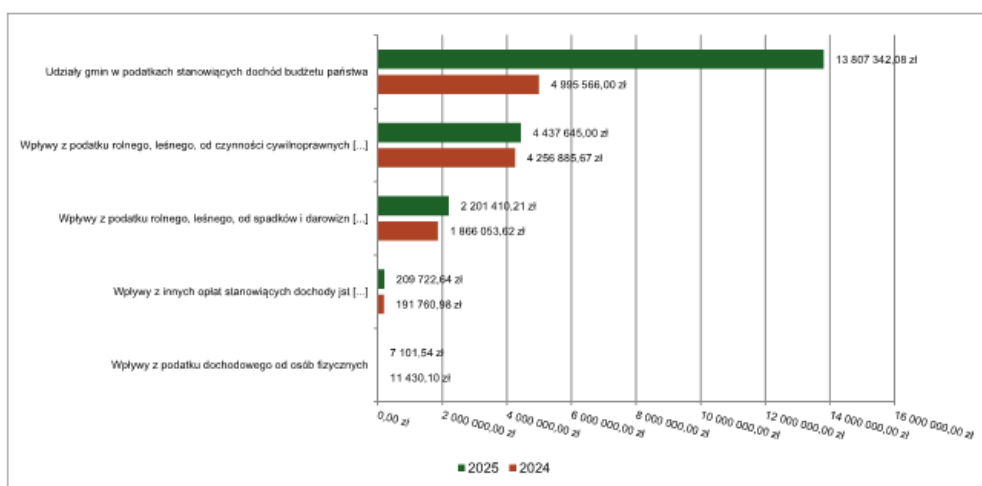
#### 2.4.10. DZIAŁ 756 – DOCHODY OD OSÓB PRAWNYCH, OD OSÓB FIZYCZNYCH I OD INNYCH JEDNOSTEK NIEPOSIADAJĄCYCH OSOBOWOŚCI PRAWNEJ ORAZ WYDATKI ZWIĄZANE Z ICH POBOREM

Dochody bieżące w ramach działu zostały zaplanowane w kwocie 20 783 735,91 zł, zaś zrealizowane w kwocie 20 663 221,47 zł, w rezultacie stopień realizacji dochodów bieżących wyniósł 99,42%. Środki te:

- w rozdziale 75601 Wpływy z podatku dochodowego od osób fizycznych zrealizowano w kwocie 7 101,54 zł, co stanowi 71,02% planu rocznego wynoszącego 10 000,00 zł. Na niniejszą wartość składają się:
  - wpływy z podatku od działalności gospodarczej osób fizycznych, opłacanego w formie karty podatkowej w kwocie 7 101,54 zł.
- w rozdziale 75615 Wpływy z podatku rolnego, podatku leśnego, podatku od czynności cywilnoprawnych, podatków i opłat lokalnych od osób prawnych i innych jednostek organizacyjnych zrealizowano w kwocie 4 437 645,00 zł, co stanowi 94,06% planu rocznego wynoszącego 4 718 100,00 zł. Na niniejszą wartość składają się:
  - wpływy z podatku od nieruchomości w kwocie 4 245 225,00 zł;
  - wpływy z podatku leśnego w kwocie 83 787,00 zł;
  - wpływy z podatku rolnego w kwocie 54 750,00 zł;
  - wpływy z podatku od środków transportowych w kwocie 44 802,00 zł;
  - wpływy z podatku od czynności cywilnoprawnych w kwocie 8 023,00 zł;
  - wpływy z odsetek od nieterminowych wpłat z tytułu podatków i opłat w kwocie 1 058,00 zł;

- w rozdziale 75616 Wpływy z podatku rolnego, podatku leśnego, podatku od spadków i darowizn, podatku od czynności cywilno-prawnych oraz podatków i opłat lokalnych od osób fizycznych zrealizowano w kwocie 2 201 410,21 zł, co stanowi 107,77% planu rocznego wynoszącego 2 042 706,00 zł. Na niniejszą wartość składają się:
  - wpływy z podatku od nieruchomości w kwocie 1 325 347,97 zł;
  - wpływy z podatku rolnego w kwocie 345 106,66 zł;
  - wpływy z podatku od czynności cywilnoprawnych w kwocie 273 034,35 zł;
  - wpływy z podatku od środków transportowych w kwocie 183 925,00 zł;
  - wpływy z podatku leśnego w kwocie 29 601,87 zł;
  - wpływy z podatku od spadków i darowizn w kwocie 26 149,00 zł;
  - wpływy z odsetek od nieterminowych wpłat z tytułu podatków i opłat w kwocie 13 152,16 zł;
  - wpływy z tytułu kosztów egzekucyjnych, opłaty komorniczej i kosztów upomnień w kwocie 5 093,20 zł.
- w rozdziale 75618 Wpływy z innych opłat stanowiących dochody jednostek samorządu terytorialnego na podstawie ustaw zrealizowano w kwocie 209 722,64 zł, co stanowi 102,01% planu rocznego wynoszącego 205 587,83 zł. Na niniejszą wartość składają się:
  - wpływy z opłat za zezwolenia na sprzedaż napojów alkoholowych w kwocie 145 432,37 zł;
  - wpływy z opłaty skarbowej w kwocie 37 237,00 zł;
  - wpływy z części opłaty za zezwolenie na sprzedaż napojów alkoholowych w obrocie hurtowym w kwocie 27 053,27 zł;
- w rozdziale 75621 Udziały gmin w podatkach stanowiących dochód budżetu państwa zrealizowano w kwocie 13 807 342,08 zł, co stanowi 100,00% planu rocznego wynoszącego 13 807 342,08 zł. Na niniejszą wartość składają się:
  - wpływy z podatku dochodowego od osób fizycznych w kwocie 13 407 998,85 zł;
  - wpływy z podatku dochodowego od osób prawnych w kwocie 399 343,23 zł.

Wykres 14: Dochody bieżące w dziale Dochody od osób prawnych, od osób fizycznych i od innych jednostek nieposiadających osobowości prawnej oraz wydatki związane z ich poborem w Gminie Ceków-Kolonia wg rozdziałów w porównaniu do roku 2024.



Skutki obniżenia górnych stawek podatków obliczone za okres sprawozdawczy wynoszą - **689.045,13 zł** i dotyczą:

- podatku od nieruchomości osób prawnych	- 132.036,00
- podatku rolnym osób prawnych	- 21.434,00
- podatku od środków transportowych osób prawnych	- 36.430,57
- podatku od nieruchomości osób fizycznych	- 219.027,00
- podatku rolnym osób fizycznych	- 134.116,00

- podatku od środków transportowych osób fizycznych - 146.001,56

Skutki udzielonych ulg i zwolnień, obliczone za okres sprawozdawczy (bez ulg i zwolnień ustawowych) stanowią kwotę – **19.112,76 zł** i kształtują się następująco:

- z podatku od nieruchomości osób prawnych - 9.840,06

- z podatku od nieruchomości osób fizycznych - 9.272,70

Skutki decyzji wydanych przez organ podatkowy na podstawie ustawy Ordynacja Podatkowa obliczone za okres sprawozdawczy wynoszą - **7.300,00 zł** i dotyczą: rozłożenia na raty, odroczenia terminu płatności – **7.300,00 zł**, w tym:

- podatku od nieruchomości osób fizycznych - 6.000,00

- z tytułu odsetek od nieterminowych wpłat z tytułu podatków i opłat osób fizycznych - 1.300,00.

Zwolnienia oraz rozłożenia na raty dokonywane przez Wójta Gminy mają zastosowanie, gdy wnioski umotywowane są przyczynami losowymi i trudną sytuacją finansową.

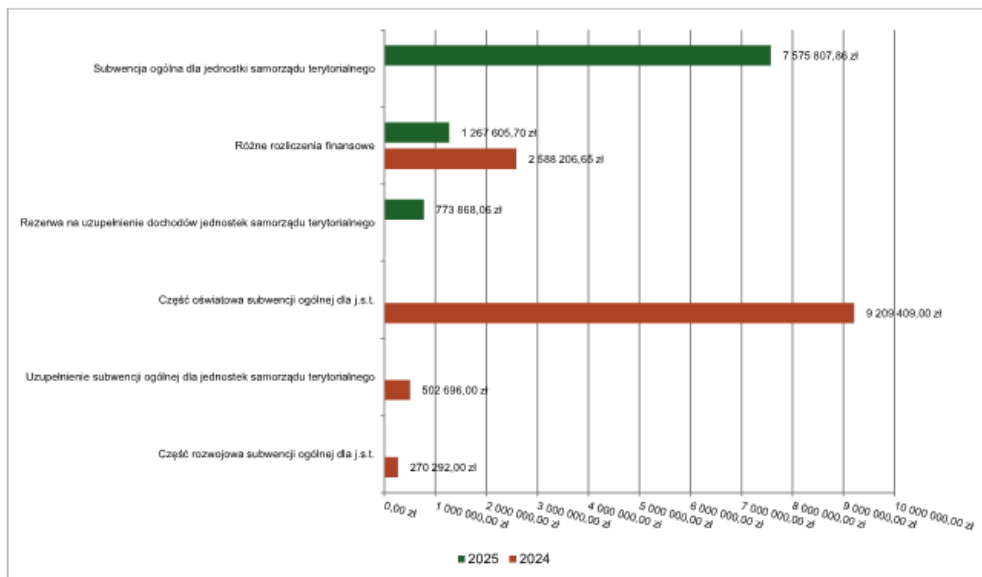
Łączna kwota z tytułu udzielonych przez Radę Gminy i Wójta ulg, zwolnień, umorzeń oraz obniżenia górnych stawek podatkowych za okres sprawozdawczy wynosi – **715.457,89 zł**, co stanowi – **1,28 %** wykonanych ogółem dochodów gminy /tj. **10,78%** wykonanych dochodów podatkowych Gminy/.

#### 2.4.11. DZIAŁ 758 – RÓŻNE ROZLICZENIA

Dochody bieżące w ramach działu zostały zaplanowane w kwocie 9 565 972,72 zł, zaś zrealizowane w kwocie 9 617 281,62 zł, w rezultacie stopień realizacji dochodów bieżących wyniósł 100,54%. Środki te:

- w rozdziale 75814 Różne rozliczenia finansowe zrealizowano w kwocie 1 267 605,70 zł, co stanowi 104,22% planu rocznego wynoszącego 1 216 296,80 zł. Na niniejszą wartość składają się:
  - wpływy z rozliczeń/zwrotów z lat ubiegłych w kwocie 718 946,00 zł;
  - środki z Funduszu Pomocy na finansowanie lub dofinansowanie zadań bieżących w zakresie pomocy obywatelom Ukrainy w kwocie 245 835,00 zł;
  - wpływy z różnych dochodów w kwocie 185 044,90 zł;
  - wpływy z pozostałych odsetek w kwocie 116 634,00 zł;
  - dotacja celowa otrzymana z budżetu państwa na realizację zadań bieżących z zakresu administracji rządowej oraz innych zadań zleconych gminie (związkom gmin, związkom powiatowo-gminnym) ustawami w kwocie 1 145,80 zł.
- w rozdziale 75834 Subwencja ogólna dla jednostki samorządu terytorialnego zrealizowano w kwocie 7 575 807,86 zł, co stanowi 100,00% planu rocznego wynoszącego 7 575 807,86 zł. Na niniejszą wartość składają się:
  - subwencje ogólne z budżetu państwa w kwocie 7 575 807,86 zł.
- w rozdziale 75835 Rezerwa na uzupełnienie dochodów jednostek samorządu terytorialnego zrealizowano w kwocie 773 868,06 zł, co stanowi 100,00% planu rocznego wynoszącego 773 868,06 zł. Na niniejszą wartość składają się:
  - środki na uzupełnienie dochodów gmin w kwocie 773 868,06 zł.

Wykres 15: Dochody bieżące w dziale Różne rozliczenia w Gminie Ceków-Kolonia wg rozdziałów w porównaniu do roku 2024.



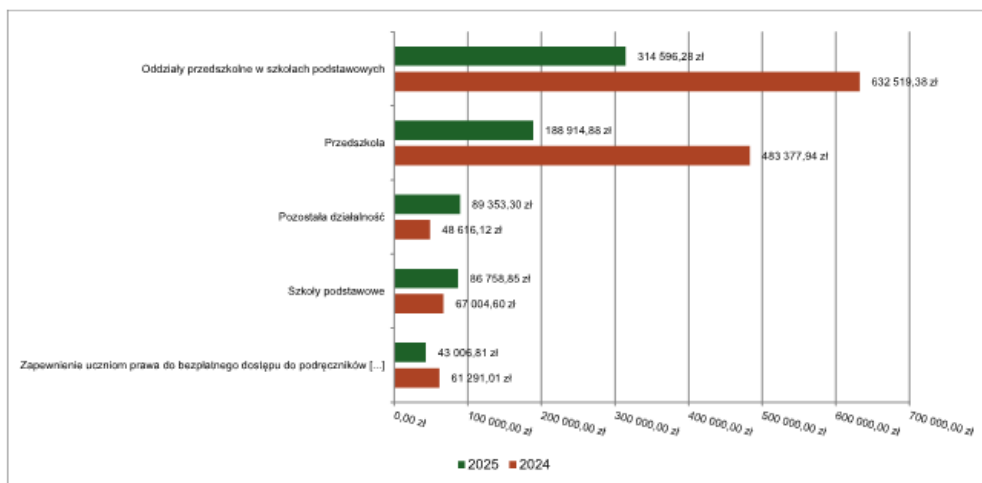
#### 2.4.12. DZIAŁ 801 – OŚWIATA I WYCHOWANIE

Dochody bieżące w ramach działu zostały zaplanowane w kwocie 779 826,21 zł, zaś zrealizowane w kwocie 722 630,12 zł, w rezultacie stopień realizacji dochodów bieżących wyniósł 92,67%. Środki te:

- w rozdziale 80101 Szkoły podstawowe zrealizowano w kwocie 86 758,85 zł, co stanowi 94,97% planu rocznego wynoszącego 91 358,00 zł. Na niniejszą wartość składają się:
  - wpływy z usług w kwocie 74 494,00 zł;
  - wpływy z tytułu kar i odszkodowań wynikających z umów w kwocie 4 175,85 zł;
  - wpływy z różnych dochodów w kwocie 4 000,00 zł;
  - dotacja celowa otrzymana z budżetu państwa na realizację własnych zadań bieżących gmin (związków gmin, związków powiatowo-gminnych) w kwocie 4 000,00 zł;
  - wpływy z różnych opłat w kwocie 89,00 zł.
- w rozdziale 80103 Oddziały przedszkolne w szkołach podstawowych zrealizowano w kwocie 314 596,28 zł, co stanowi 93,71% planu rocznego wynoszącego 335 700,00 zł. Na niniejszą wartość składają się:
  - wpływy z usług w kwocie 279 406,46 zł;
  - wpływy z opłat za korzystanie z wychowania przedszkolnego w kwocie 32 689,82 zł;
  - dotacja celowa otrzymana z budżetu państwa na realizację własnych zadań bieżących gmin (związków gmin, związków powiatowo-gminnych) w kwocie 2 500,00 zł.
- w rozdziale 80104 Przedszkola zrealizowano w kwocie 188 914,88 zł, co stanowi 91,48% planu rocznego wynoszącego 206 500,00 zł. Na niniejszą wartość składają się:
  - wpływy z opłat za korzystanie z wyżywienia w jednostkach realizujących zadania z zakresu wychowania przedszkolnego w kwocie 123 476,25 zł;
  - wpływy z opłat za korzystanie z wychowania przedszkolnego w kwocie 45 803,22 zł;
  - wpływy z usług w kwocie 19 635,41 zł.
- w rozdziale 80153 Zapewnienie uczniom prawa do bezpłatnego dostępu do podręczników, materiałów edukacyjnych lub materiałów ćwiczeniowych zrealizowano w kwocie 43 006,81 zł, co stanowi 97,45% planu rocznego wynoszącego 44 132,00 zł. Na niniejszą wartość składają się:
  - dotacja celowa otrzymana z budżetu państwa na realizację zadań bieżących z zakresu administracji rządowej oraz innych zadań zleconych gminie (związkom gmin, związkom powiatowo-gminnym) ustawami w kwocie 41 685,81 zł;

- środki z Funduszu Pomocy na finansowanie lub dofinansowanie zadań bieżących w zakresie pomocy obywatelom Ukrainy w kwocie 1 321,00 zł.
- w rozdziale 80195 Pozostała działalność zrealizowano w kwocie 89 353,30 zł, co stanowi 87,48% planu rocznego wynoszącego 102 136,21 zł. Na niniejszą wartość składają się:
  - dotacja celowa w ramach programów finansowanych z udziałem środków europejskich oraz środków, o których mowa w art. 5 ust. 3 pkt 5 lit. a i b ustawy, lub płatności w ramach budżetu środków europejskich, realizowanych przez jednostki samorządu terytorialnego w kwocie 50 353,30 zł;
  - dotacja celowa w ramach programów finansowanych z udziałem środków europejskich oraz środków, o których mowa w art.5 ust.1 pkt 3 oraz ust. 3 pkt 5 i 6 ustawy, lub płatności w ramach budżetu środków europejskich, z wyłączeniem dochodów klasyfikowanych w paragrafie 205 w kwocie 39 000,00 zł.

Wykres 16: Dochody bieżące w dziale Oświata i wychowanie w Gminie Ceków-Kolonia wg rozdziałów w porównaniu do roku 2024.



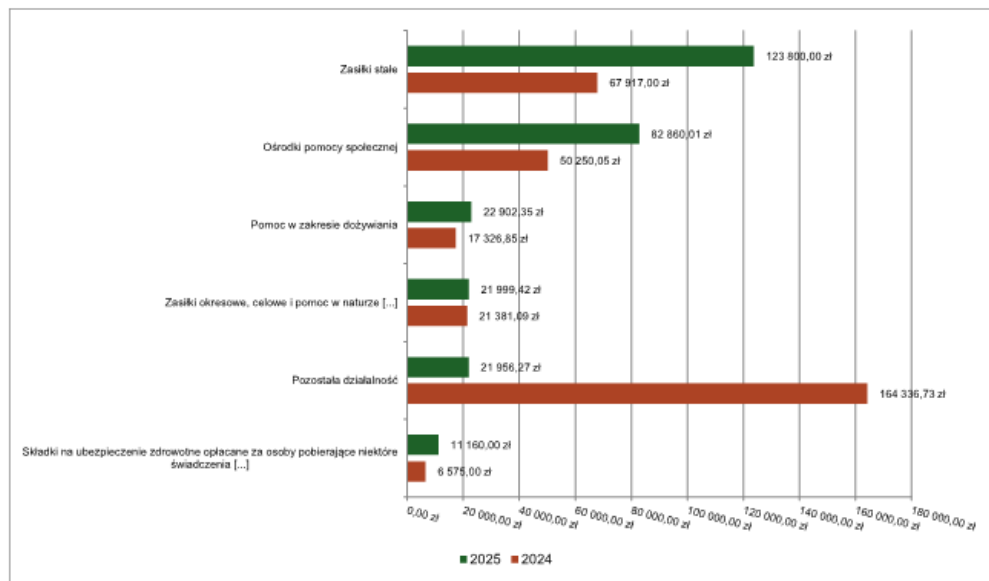
#### 2.4.13. DZIAŁ 852 – POMOC SPOŁECZNA

Dochody bieżące w ramach działu zostały zaplanowane w kwocie 294 846,11 zł, zaś zrealizowane w kwocie 290 844,47 zł, w rezultacie stopień realizacji dochodów bieżących wyniósł 98,64%. Środki te:

- w rozdziale 85202 Domy pomocy społecznej zaplanowano 1 000,00 zł;
- w rozdziale 85205 Zadania w zakresie przeciwdziałania przemocy domowej zrealizowano w kwocie 6 000,00 zł, co stanowi 100,00% planu rocznego wynoszącego 6 000,00 zł. Na niniejszą wartość składają się:
  - dotacja celowa otrzymana z budżetu państwa na realizację własnych zadań bieżących gmin (związków gmin, związków powiatowo-gminnych) w kwocie 6 000,00 zł.
- w rozdziale 85213 Składki na ubezpieczenie zdrowotne opłacane za osoby pobierające niektóre świadczenia z pomocy społecznej oraz za osoby uczestniczące w zajęciach w centrum integracji społecznej zrealizowano w kwocie 11 160,00 zł, co stanowi 100,00% planu rocznego wynoszącego 11 160,00 zł. Na niniejszą wartość składają się:
  - dotacja celowa otrzymana z budżetu państwa na realizację własnych zadań bieżących gmin (związków gmin, związków powiatowo-gminnych) w kwocie 11 160,00 zł.
- w rozdziale 85214 Zasiłki okresowe, celowe i pomoc w naturze oraz składki na ubezpieczenia emerytalne i rentowe zrealizowano w kwocie 21 999,42 zł, co stanowi 100,00% planu rocznego wynoszącego 22 000,00 zł. Na niniejszą wartość składają się:
  - dotacja celowa otrzymana z budżetu państwa na realizację własnych zadań bieżących gmin (związków gmin, związków powiatowo-gminnych) w kwocie 21 999,42 zł.
- w rozdziale 85215 Dodatki mieszkaniowe zrealizowano w kwocie 166,42 zł, co stanowi 100,00% planu rocznego wynoszącego 166,42 zł. Na niniejszą wartość składają się:

- dotacja celowa otrzymana z budżetu państwa na realizację zadań bieżących z zakresu administracji rządowej oraz innych zadań zleconych gminie (związkom gmin, związkom powiatowo-gminnym) ustawami w kwocie 166,42 zł.
- w rozdziale 85216 Zasiłki stałe zrealizowano w kwocie 123 800,00 zł, co stanowi 100,00% planu rocznego wynoszącego 123 800,00 zł. Na niniejszą wartość składają się:
  - dotacja celowa otrzymana z budżetu państwa na realizację własnych zadań bieżących gmin (związków gmin, związków powiatowo-gminnych) w kwocie 123 800,00 zł.
- w rozdziale 85219 Ośrodki pomocy społecznej zrealizowano w kwocie 82 860,01 zł, co stanowi 98,55% planu rocznego wynoszącego 84 075,00 zł. Na niniejszą wartość składają się:
  - dotacja celowa otrzymana z budżetu państwa na realizację własnych zadań bieżących gmin (związków gmin, związków powiatowo-gminnych) w kwocie 82 860,01 zł.
- w rozdziale 85230 Pomoc w zakresie dożywiania zrealizowano w kwocie 22 902,35 zł, co stanowi 100,00% planu rocznego wynoszącego 22 902,35 zł. Na niniejszą wartość składają się:
  - dotacja celowa otrzymana z budżetu państwa na realizację własnych zadań bieżących gmin (związków gmin, związków powiatowo-gminnych) w kwocie 22 902,35 zł.
- w rozdziale 85295 Pozostała działalność zrealizowano w kwocie 21 956,27 zł, co stanowi 92,48% planu rocznego wynoszącego 23 742,34 zł. Na niniejszą wartość składają się:
  - dotacja celowa otrzymana z budżetu państwa na realizację własnych zadań bieżących gmin (związków gmin, związków powiatowo-gminnych) w kwocie 16 661,12 zł;
  - dotacja celowa otrzymana z budżetu państwa na realizację zadań bieżących z zakresu administracji rządowej oraz innych zadań zleconych gminie (związkom gmin, związkom powiatowo-gminnym) ustawami w kwocie 5 295,15 zł.

Wykres 17: Dochody bieżące w dziale Pomoc społeczna w Gminie Ceków-Kolonia wg rozdziałów w porównaniu do roku 2024.

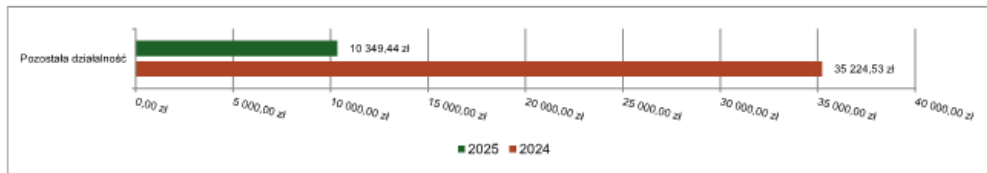


#### 2.4.14. DZIAŁ 853 – POZOSTAŁE ZADANIA W ZAKRESIE POLITYKI SPOŁECZNEJ

Dochody bieżące w ramach działu zostały zaplanowane w kwocie 10 355,00 zł, zaś zrealizowane w kwocie 10 349,44 zł, w rezultacie stopień realizacji dochodów bieżących wyniósł 99,95%. Środki te:

- w rozdziale 85395 Pozostała działalność zrealizowano w kwocie 10 349,44 zł, co stanowi 99,95% planu rocznego wynoszącego 10 355,00 zł. Na niniejszą wartość składają się:
  - środki z Funduszu Pomocy na finansowanie lub dofinansowanie zadań bieżących w zakresie pomocy obywatelom Ukrainy w kwocie 10 349,44 zł.

Wykres 18: Dochody bieżące w dziale Pozostałe zadania w zakresie polityki społecznej w Gminie Ceków-Kolonia wg rozdziałów w porównaniu do roku 2024.

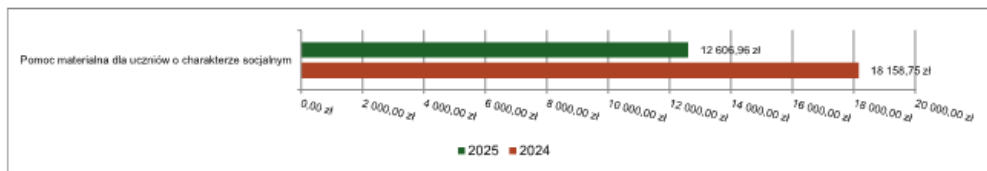


#### 2.4.15. DZIAŁ 854 – EDUKACYJNA OPIEKA WYCHOWAWCZA

Dochody bieżące w ramach działu zostały zaplanowane w kwocie 16 570,00 zł, zaś zrealizowane w kwocie 12 606,96 zł, w rezultacie stopień realizacji dochodów bieżących wyniósł 76,08%. Środki te:

- w rozdziale 85415 Pomoc materialna dla uczniów o charakterze socjalnym zrealizowano w kwocie 12 606,96 zł, co stanowi 76,08% planu rocznego wynoszącego 16 570,00 zł. Na niniejszą wartość składają się:
  - dotacja celowa otrzymana z budżetu państwa na realizację własnych zadań bieżących gmin (związków gmin, związków powiatowo-gminnych) w kwocie 12 606,96 zł.

Wykres 19: Dochody bieżące w dziale Edukacyjna opieka wychowawcza w Gminie Ceków-Kolonia wg rozdziałów w porównaniu do roku 2024.



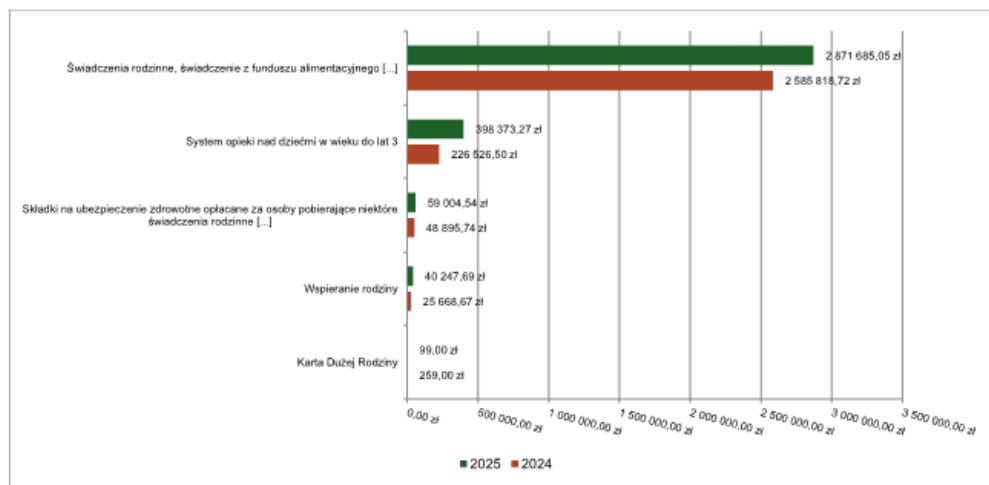
#### 2.4.16. DZIAŁ 855 – RODZINA

Dochody bieżące w ramach działu zostały zaplanowane w kwocie 3 422 495,37 zł, zaś zrealizowane w kwocie 3 369 409,55 zł, w rezultacie stopień realizacji dochodów bieżących wyniósł 98,45%. Środki te:

- w rozdziale 85502 Świadczenia rodzinne, świadczenie z funduszu alimentacyjnego oraz składki na ubezpieczenia emerytalne i rentowe z ubezpieczenia społecznego zrealizowano w kwocie 2 871 685,05 zł, co stanowi 99,71% planu rocznego wynoszącego 2 880 005,90 zł. Na niniejszą wartość składają się:
  - dotacja celowa otrzymana z budżetu państwa na realizację zadań bieżących z zakresu administracji rządowej oraz innych zadań zleconych gminie (związkom gmin, związkom powiatowo-gminnym) ustawami w kwocie 2 860 326,37 zł;
  - dochody jednostek samorządu terytorialnego związane z realizacją zadań z zakresu administracji rządowej oraz innych zadań zleconych ustawami w kwocie 10 130,72 zł;
  - wpływy z rozliczeń/zwrotów z lat ubiegłych w kwocie 693,00 zł;
  - wpływy z pozostałych odsetek w kwocie 534,96 zł.
- w rozdziale 85503 Karta Dużej Rodziny zrealizowano w kwocie 99,00 zł, co stanowi 100,00% planu rocznego wynoszącego 99,00 zł. Na niniejszą wartość składają się:
  - dotacja celowa otrzymana z budżetu państwa na realizację zadań bieżących z zakresu administracji rządowej oraz innych zadań zleconych gminie (związkom gmin, związkom powiatowo-gminnym) ustawami w kwocie 99,00 zł.
- w rozdziale 85504 Wspieranie rodziny zrealizowano w kwocie 40 247,69 zł, co stanowi 99,70% planu rocznego wynoszącego 40 368,47 zł. Na niniejszą wartość składają się:
  - środki z Funduszu Pracy otrzymane na realizację zadań wynikających z odrębnych ustaw w kwocie 25 922,47 zł;
  - dotacja celowa otrzymana z budżetu państwa na realizację własnych zadań bieżących gmin (związków gmin, związków powiatowo-gminnych) w kwocie 14 325,22 zł.

- w rozdziale 85513 Składki na ubezpieczenie zdrowotne opłacane za osoby pobierające niektóre świadczenia rodzinne oraz za osoby pobierające zasiłki dla opiekunów zrealizowano w kwocie 59 004,54 zł, co stanowi 90,23% planu rocznego wynoszącego 65 396,00 zł. Na niniejszą wartość składają się:
  - dotacja celowa otrzymana z budżetu państwa na realizację zadań bieżących z zakresu administracji rządowej oraz innych zadań zleconych gminie (związkom gmin, związkom powiatowo-gminnym) ustawami w kwocie 59 004,54 zł.
- w rozdziale 85516 System opieki nad dziećmi w wieku do lat 3 zrealizowano w kwocie 398 373,27 zł, co stanowi 91,24% planu rocznego wynoszącego 436 626,00 zł. Na niniejszą wartość składają się:
  - wpływy z różnych opłat w kwocie 219 000,00 zł;
  - wpływy z usług w kwocie 108 585,80 zł;
  - dotacja celowa otrzymana z budżetu państwa na realizację własnych zadań bieżących gmin (związków gmin, związków powiatowo-gminnych) w kwocie 70 786,14 zł;
  - wpływy z pozostałych odsetek w kwocie 1,33 zł.

Wykres 20: Dochody bieżące w dziale Rodzina w Gminie Ceków-Kolonia wg rozdziałów w porównaniu do roku 2024.



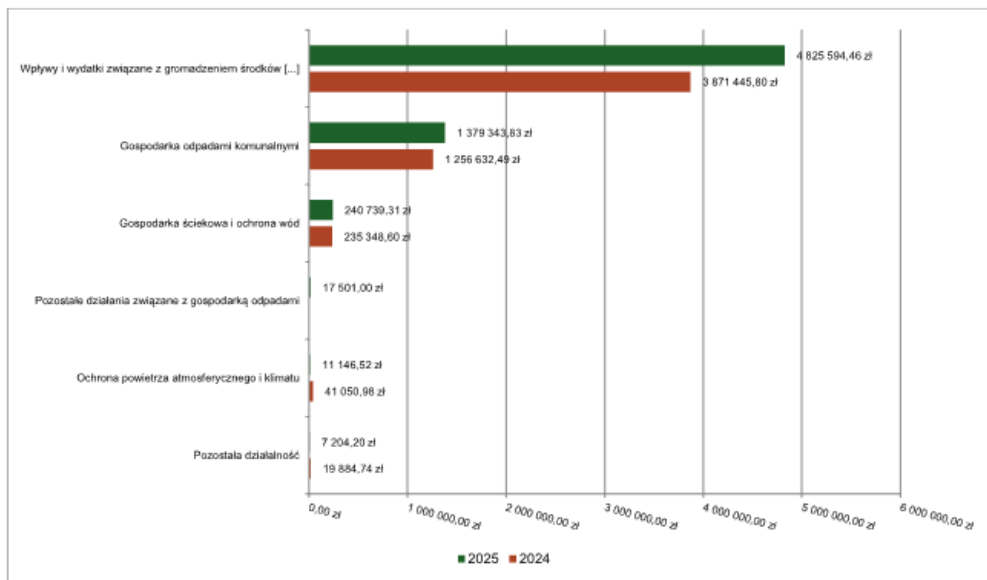
#### 2.4.17. DZIAŁ 900 – GOSPODARKA KOMUNALNA I OCHRONA ŚRODOWISKA

Dochody bieżące w ramach działu zostały zaplanowane w kwocie 6 718 580,40 zł, zaś zrealizowane w kwocie 6 481 529,32 zł, w rezultacie stopień realizacji dochodów bieżących wyniósł 96,47%. Środki te:

- w rozdziale 90001 Gospodarka ściekowa i ochrona wód zrealizowano w kwocie 240 739,31 zł, co stanowi 99,84% planu rocznego wynoszącego 241 131,00 zł. Na niniejszą wartość składają się:
  - wpływy z usług w kwocie 238 941,21 zł;
  - wpływy z tytułu kosztów egzekucyjnych, opłaty komorniczej i kosztów upomnień w kwocie 1 178,67 zł;
  - wpływy z pozostałych odsetek w kwocie 619,43 zł.
- w rozdziale 90002 Gospodarka odpadami komunalnymi zrealizowano w kwocie 1 379 343,83 zł, co stanowi 85,09% planu rocznego wynoszącego 1 621 000,00 zł. Na niniejszą wartość składają się:
  - wpływy z innych lokalnych opłat pobieranych przez jednostki samorządu terytorialnego na podstawie odrębnych ustaw w kwocie 1 357 367,49 zł;
  - wpływy z odsetek od nieterminowych wpłat z tytułu podatków i opłat w kwocie 13 795,67 zł;
  - wpływy z tytułu kosztów egzekucyjnych, opłaty komorniczej i kosztów upomnień w kwocie 8 180,67 zł.
- w rozdziale 90005 Ochrona powietrza atmosferycznego i klimatu zrealizowano w kwocie 11 146,52 zł, co stanowi 87,46% planu rocznego wynoszącego 12 744,20 zł. Na niniejszą wartość składają się:
  - środki otrzymane od pozostałych jednostek zaliczanych do sektora finansów publicznych na realizację zadań bieżących jednostek zaliczanych do sektora finansów publicznych w kwocie 11 146,52 zł.

- w rozdziale 90019 Wpływy i wydatki związane z gromadzeniem środków z opłat i kar za korzystanie ze środowiska zrealizowano w kwocie 4 825 594,46 zł, co stanowi 100,14% planu rocznego wynoszącego 4 819 000,00 zł. Na niniejszą wartość składają się:
  - wpływy z różnych opłat w kwocie 4 825 594,46 zł.
- w rozdziale 90026 Pozostałe działania związane z gospodarką odpadami zrealizowano w kwocie 17 501,00 zł, co stanowi 100,00% planu rocznego wynoszącego 17 501,00 zł. Na niniejszą wartość składają się:
  - środki otrzymane od pozostałych jednostek zaliczanych do sektora finansów publicznych na realizację zadań bieżących jednostek zaliczanych do sektora finansów publicznych w kwocie 17 501,00 zł.
- w rozdziale 90095 Pozostała działalność zrealizowano w kwocie 7 204,20 zł, co stanowi 100,00% planu rocznego wynoszącego 7 204,20 zł. Na niniejszą wartość składają się:
  - dotacja celowa otrzymana z tytułu pomocy finansowej udzielanej między jednostkami samorządu terytorialnego na dofinansowanie własnych zadań bieżących w kwocie 7 000,00 zł;
  - wpływy ze zwrotów dotacji oraz płatności wykorzystanych niezgodnie z przeznaczeniem lub wykorzystanych z naruszeniem procedur, o których mowa w art. 184 ustawy, pobranych nienależnie lub w nadmiernej wysokości w kwocie 204,20 zł.

Wykres 21: Dochody bieżące w dziale Gospodarka komunalna i ochrona środowiska w Gminie Ceków-Kolonia wg rozdziałów w porównaniu do roku 2024.

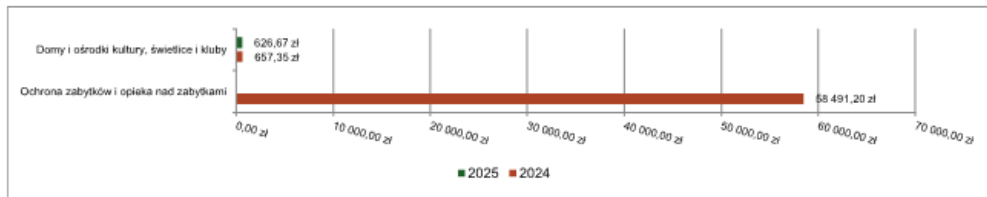


#### 2.4.18. DZIAŁ 921 – KULTURA I OCHRONA DZIEDZICTWA NARODOWEGO

Dochody bieżące w ramach działu zostały zaplanowane w kwocie 200,00 zł, zaś zrealizowane w kwocie 626,67 zł, w rezultacie stopień realizacji dochodów bieżących wyniósł 313,34%. Środki te:

- w rozdziale 92109 Domy i ośrodki kultury, świetlice i kluby zrealizowano w kwocie 626,67 zł, co stanowi 313,34% planu rocznego wynoszącego 200,00 zł. Na niniejszą wartość składają się:
  - wpływy z usług w kwocie 626,67 zł;

Wykres 22: Dochody bieżące w dziale Kultura i ochrona dziedzictwa narodowego w Gminie Ceków-Kolonia wg rozdziałów w porównaniu do roku 2024.



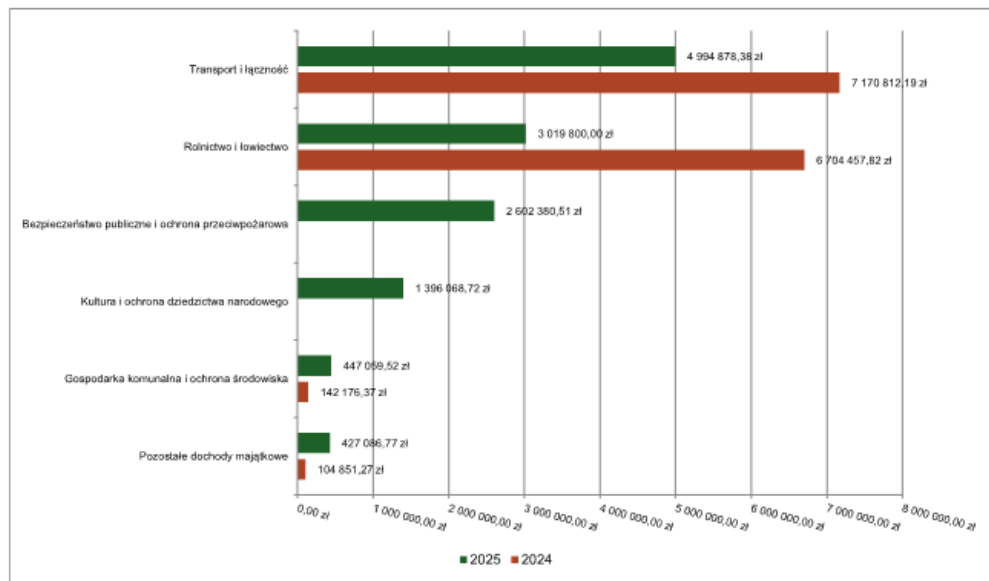
## 2.5. DOCHODY MAJĄTKOWE

Dochody majątkowe Gminy Ceków-Kolonia w 2025 roku zostały wykonane na poziomie 12 887 273,90 zł, tj. w 68,34% w stosunku do planu wynoszącego 18 856 606,86 zł. Strukturę zrealizowanych w 2025 roku dochodów majątkowych według głównych źródeł przedstawia poniższa tabela.

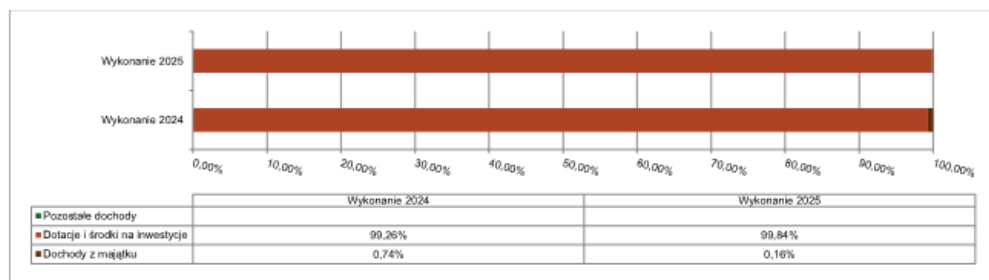
Tabela 6: Realizacja planu dochodów majątkowych w 2025 roku w Gminie Ceków-Kolonia według działów klasyfikacji budżetowej.

Dział	Wyszczególnienie	Plan na 1.01.2025 r. (w zł)	Plan na 31.12.2025 r. (w zł)	Wykonanie (w zł)	Realizacja planu po zmianach (w %)	Udział (w %)
600	Transport i łączność	3 897 787,00	5 002 589,28	4 994 878,38	99,85%	38,76%
010	Rolnictwo i łowiectwo	0,00	3 019 800,00	3 019 800,00	100,00%	23,43%
754	Bezpieczeństwo publiczne i ochrona przeciwpożarowa	8 431 989,34	8 431 989,34	2 602 380,51	30,86%	20,19%
921	Kultura i ochrona dziedzictwa narodowego	1 474 075,32	1 396 068,72	1 396 068,72	100,00%	10,83%
900	Gospodarka komunalna i ochrona środowiska	398 520,00	447 059,52	447 059,52	100,00%	3,47%
926	Kultura fizyczna	286 000,00	286 000,00	259 858,91	90,86%	2,02%
750	Administracja publiczna	2 547 511,22	144 800,00	98 201,40	67,82%	0,76%
752	Obrona narodowa	0,00	100 000,00	47 920,00	47,92%	0,37%
700	Gospodarka mieszkaniowa	20 000,00	22 100,00	13 390,00	60,59%	0,10%
801	Oświata i wychowanie	0,00	6 200,00	7 716,46	124,46%	0,06%
	<b>RAZEM DOCHODY MAJĄTKOWE</b>	<b>17 055 882,88</b>	<b>18 856 606,86</b>	<b>12 887 273,90</b>	<b>68,34%</b>	<b>100,00%</b>

Wykres 23: Dochody majątkowe budżetu Gminy Ceków-Kolonia wg działów w 2025 roku w porównaniu do roku 2024.



Wykres 24: Struktura dochodów majątkowych Gminy Ceków-Kolonia w 2025 roku w porównaniu do roku 2024.



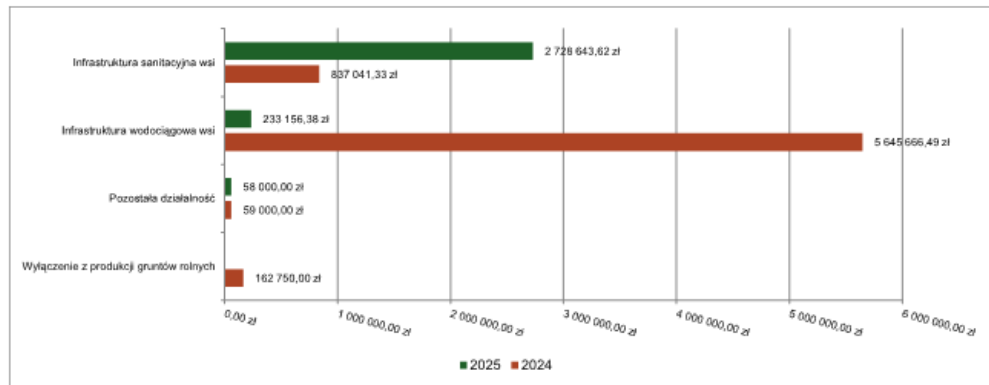
**2.5.1. DZIAŁ 010 – ROLNICTWO I ŁOWIECTWO**

Dochody majątkowe w ramach działu zostały zaplanowane w kwocie 3 019 800,00 zł, zaś zrealizowane w kwocie 3 019 800,00 zł, w rezultacie stopień realizacji dochodów majątkowych wyniósł 100,00%. Środki te:

- w rozdziale 01043 Infrastruktura wodociągowa wsi zrealizowano w kwocie 233 156,38 zł, co stanowi 100,00% planu rocznego wynoszącego 233 156,38 zł. Na niniejszą wartość składają się:
  - dotacja celowa w ramach programów finansowych z udziałem środków europejskich oraz środków, o których mowa w art. 5 ust. 3 pkt 5 lit. a i b ustawy, lub płatności w ramach budżetu środków europejskich, realizowanych przez jednostki samorządu terytorialnego w kwocie 233 156,38 zł.
- w rozdziale 01044 Infrastruktura sanitacyjna wsi zrealizowano w kwocie 2 728 643,62 zł, co stanowi 100,00% planu rocznego wynoszącego 2 728 643,62 zł. Na niniejszą wartość składają się:
  - dotacja celowa w ramach programów finansowych z udziałem środków europejskich oraz środków, o których mowa w art. 5 ust. 3 pkt 5 lit. a i b ustawy, lub płatności w ramach budżetu środków europejskich, realizowanych przez jednostki samorządu terytorialnego w kwocie 2 728 643,62 zł.
- w rozdziale 01095 Pozostała działalność zrealizowano w kwocie 58 000,00 zł, co stanowi 100,00% planu rocznego wynoszącego 58 000,00 zł. Na niniejszą wartość składają się:

- o dotacja celowa otrzymana z tytułu pomocy finansowej udzielanej między jednostkami samorządu terytorialnego na dofinansowanie własnych zadań inwestycyjnych i zakupów inwestycyjnych w kwocie 58 000,00 zł.

Wykres 25: Dochody majątkowe w dziale Rolnictwo i łowiectwo w Gminie Ceków-Kolonia wg rozdziałów w porównaniu do roku 2024.

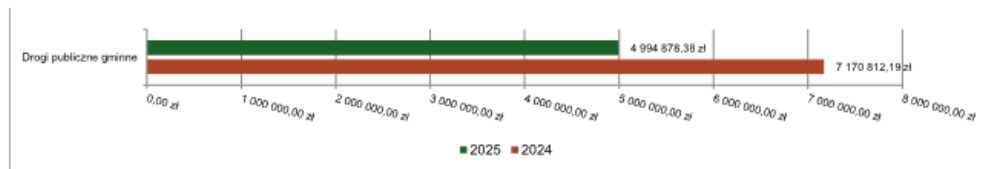


### 2.5.2. DZIAŁ 600 – TRANSPORT I ŁĄCZNOŚĆ

Dochody majątkowe w ramach działu zostały zaplanowane w kwocie 5 002 589,28 zł, zaś zrealizowane w kwocie 4 994 878,38 zł, w rezultacie stopień realizacji dochodów majątkowych wyniósł 99,85%. Środki te:

- w rozdziale 60016 Drogi publiczne gminne zrealizowano w kwocie 4 994 878,38 zł, co stanowi 99,85% planu rocznego wynoszącego 5 002 589,28 zł. Na niniejszą wartość składają się:
  - o dotacja celowa w ramach programów finansowych z udziałem środków europejskich oraz środków, o których mowa w art. 5 ust. 3 pkt 5 lit. a i b ustawy, lub płatności w ramach budżetu środków europejskich, realizowanych przez jednostki samorządu terytorialnego w kwocie 3 187 516,10 zł;
  - o dotacja celowa otrzymana z tytułu pomocy finansowej udzielanej między jednostkami samorządu terytorialnego na dofinansowanie własnych zadań inwestycyjnych i zakupów inwestycyjnych w kwocie 1 807 362,28 zł.

Wykres 26: Dochody majątkowe w dziale Transport i łączność w Gminie Ceków-Kolonia wg rozdziałów w porównaniu do roku 2024.

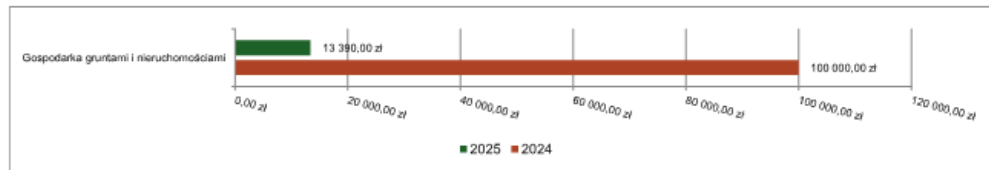


### 2.5.3. DZIAŁ 700 – GOSPODARKA MIESZKANIOWA

Dochody majątkowe w ramach działu zostały zaplanowane w kwocie 22 100,00 zł, zaś zrealizowane w kwocie 13 390,00 zł, w rezultacie stopień realizacji dochodów majątkowych wyniósł 60,59%. Środki te:

- w rozdziale 70005 Gospodarka gruntami i nieruchomościami zrealizowano w kwocie 13 390,00 zł, co stanowi 60,59% planu rocznego wynoszącego 22 100,00 zł. Na niniejszą wartość składają się:
  - o wpłaty z tytułu odpłatnego nabycia prawa własności oraz prawa użytkowania wieczystego nieruchomości w kwocie 11 290,00 zł;
  - o wpływy ze sprzedaży składników majątkowych w kwocie 2 100,00 zł.

Wykres 27: Dochody majątkowe w dziale Gospodarka mieszkaniowa w Gminie Ceków-Kolonia wg rozdziałów w porównaniu do roku 2024.

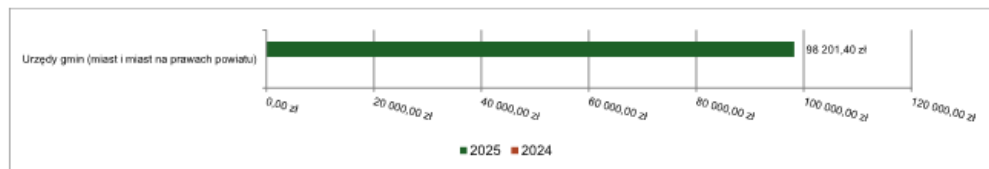


#### 2.5.4. DZIAŁ 750 – ADMINISTRACJA PUBLICZNA

Dochody majątkowe w ramach działu zostały zaplanowane w kwocie 144 800,00 zł, zaś zrealizowane w kwocie 98 201,40 zł, w rezultacie stopień realizacji dochodów majątkowych wyniósł 67,82%. Środki te:

- w rozdziale 75023 Urzędy gmin (miast i miast na prawach powiatu) zrealizowano w kwocie 98 201,40 zł, co stanowi 67,82% planu rocznego wynoszącego 144 800,00 zł. Na niniejszą wartość składają się:
  - dotacja celowa w ramach programów finansowych z udziałem środków europejskich oraz środków, o których mowa w art. 5 ust. 3 pkt 5 lit. a i b ustawy, lub płatności w ramach budżetu środków europejskich, realizowanych przez jednostki samorządu terytorialnego w kwocie 98 201,40 zł.

Wykres 28: Dochody majątkowe w dziale Administracja publiczna w Gminie Ceków-Kolonia wg rozdziałów w porównaniu do roku 2024.

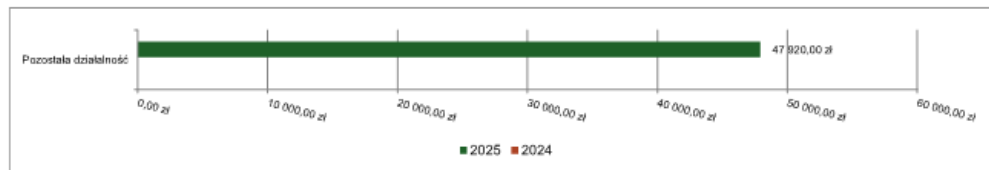


#### 2.5.5. DZIAŁ 752 – OBRONA NARODOWA

Dochody majątkowe w ramach działu zostały zaplanowane w kwocie 100 000,00 zł, zaś zrealizowane w kwocie 47 920,00 zł, w rezultacie stopień realizacji dochodów majątkowych wyniósł 47,92%. Środki te:

- w rozdziale 75295 Pozostała działalność zrealizowano w kwocie 47 920,00 zł, co stanowi 47,92% planu rocznego wynoszącego 100 000,00 zł. Na niniejszą wartość składają się:
  - dotacja celowa otrzymana z budżetu państwa na realizację inwestycji i zakupów inwestycyjnych własnych gmin (związków gmin, związków powiatowo-gminnych) w kwocie 47 920,00 zł.

Wykres 29: Dochody majątkowe w dziale Obrona narodowa w Gminie Ceków-Kolonia wg rozdziałów w porównaniu do roku 2024.



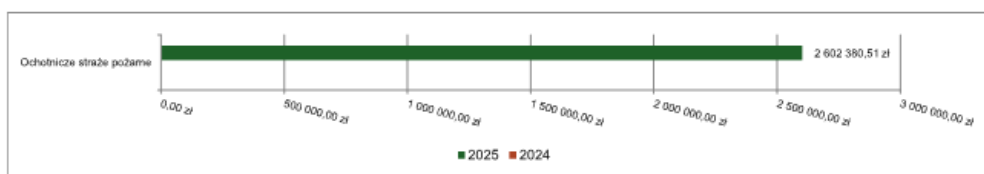
#### 2.5.6. DZIAŁ 754 – BEZPIECZEŃSTWO PUBLICZNE I OCHRONA PRZECIWPOŻAROWA

Dochody majątkowe w ramach działu zostały zaplanowane w kwocie 8 431 989,34 zł, zaś zrealizowane w kwocie 2 602 380,51 zł, w rezultacie stopień realizacji dochodów majątkowych wyniósł 30,86%. Środki te:

- w rozdziale 75412 Ochotnicze straże pożarne zrealizowano w kwocie 2 602 380,51 zł, co stanowi 30,86% planu rocznego wynoszącego 8 431 989,34 zł. Na niniejszą wartość składają się:

- dotacja celowa w ramach programów finansowych z udziałem środków europejskich oraz środków, o których mowa w art. 5 ust. 3 pkt 5 lit. a i b ustawy, lub płatności w ramach budżetu środków europejskich, realizowanych przez jednostki samorządu terytorialnego w kwocie 2 585 391,13 zł;
- dotacja celowa w ramach programów finansowych z udziałem środków europejskich oraz środków, o których mowa w art.5 ust.1 pkt. 3 oraz ust. 3 pkt 5 i 6 ustawy, lub płatności w ramach budżetu środków europejskich, z wyłączeniem dochodów klasyfikowanych w paragrafie 625 w kwocie 16 989,38 zł.

Wykres 30: Dochody majątkowe w dziale Bezpieczeństwo publiczne i ochrona przeciwpożarowa w Gminie Ceków-Kolonia wg rozdziałów w porównaniu do roku 2024.

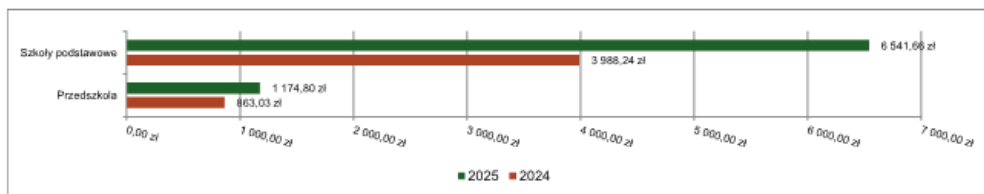


### 2.5.7. DZIAŁ 801 – OŚWIATA I WYCHOWANIE

Dochody majątkowe w ramach działu zostały zaplanowane w kwocie 6 200,00 zł, zaś realizowane w kwocie 7 716,46 zł, w rezultacie stopień realizacji dochodów majątkowych wyniósł 124,46%. Środki te:

- w rozdziale 80101 Szkoły podstawowe zrealizowano w kwocie 6 541,66 zł, co stanowi 130,83% planu rocznego wynoszącego 5 000,00 zł. Na niniejszą wartość składają się:
  - wpływy ze sprzedaży składników majątkowych w kwocie 6 541,66 zł.
- w rozdziale 80104 Przedszkola zrealizowano w kwocie 1 174,80 zł, co stanowi 97,90% planu rocznego wynoszącego 1 200,00 zł. Na niniejszą wartość składają się:
  - wpływy ze sprzedaży składników majątkowych w kwocie 1 174,80 zł.

Wykres 31: Dochody majątkowe w dziale Oświata i wychowanie w Gminie Ceków-Kolonia wg rozdziałów w porównaniu do roku 2024.

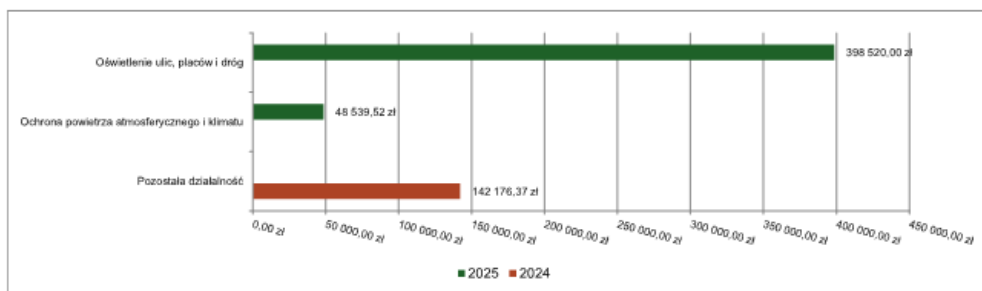


### 2.5.8. DZIAŁ 900 – GOSPODARKA KOMUNALNA I OCHRONA ŚRODOWISKA

Dochody majątkowe w ramach działu zostały zaplanowane w kwocie 447 059,52 zł, zaś realizowane w kwocie 447 059,52 zł, w rezultacie stopień realizacji dochodów majątkowych wyniósł 100,00%. Środki te:

- w rozdziale 90005 Ochrona powietrza atmosferycznego i klimatu zrealizowano w kwocie 48 539,52 zł, co stanowi 100,00% planu rocznego wynoszącego 48 539,52 zł. Na niniejszą wartość składają się:
  - środki otrzymane od pozostałych jednostek zaliczanych do sektora finansów publicznych na finansowanie lub dofinansowanie kosztów realizacji inwestycji i zakupów inwestycyjnych jednostek zaliczanych do sektora finansów publicznych w kwocie 48 539,52 zł.
- w rozdziale 90015 Oświetlenie ulic, placów i dróg zrealizowano w kwocie 398 520,00 zł, co stanowi 100,00% planu rocznego wynoszącego 398 520,00 zł. Na niniejszą wartość składają się:
  - środki otrzymane z Rządowego Funduszu Polski Ład: Program Inwestycji Strategicznych na realizację zadań inwestycyjnych w kwocie 398 520,00 zł.

Wykres 32: Dochody majątkowe w dziale Gospodarka komunalna i ochrona środowiska w Gminie Ceków-Kolonia wg rozdziałów w porównaniu do roku 2024.

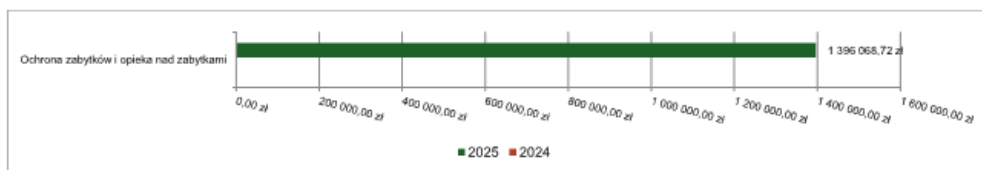


### 2.5.9. DZIAŁ 921 – KULTURA I OCHRONA DZIEDZICTWA NARODOWEGO

Dochody majątkowe w ramach działu zostały zaplanowane w kwocie 1 396 068,72 zł, zaś zrealizowane w kwocie 1 396 068,72 zł, w rezultacie stopień realizacji dochodów majątkowych wyniósł 100,00%. Środki te:

- w rozdziale 92120 Ochrona zabytków i opieka nad zabytkami zrealizowano w kwocie 1 396 068,72 zł, co stanowi 100,00% planu rocznego wynoszącego 1 396 068,72 zł. Na niniejszą wartość składają się:
  - środki z Funduszu Przeciwdziałania COVID-19 na finansowanie lub dofinansowanie kosztów realizacji inwestycji i zakupów inwestycyjnych związanych z przeciwdziałaniem COVID-19 w kwocie 1 396 068,72 zł.

Wykres 33: Dochody majątkowe w dziale Kultura i ochrona dziedzictwa narodowego w Gminie Ceków-Kolonia wg rozdziałów w porównaniu do roku 2024.

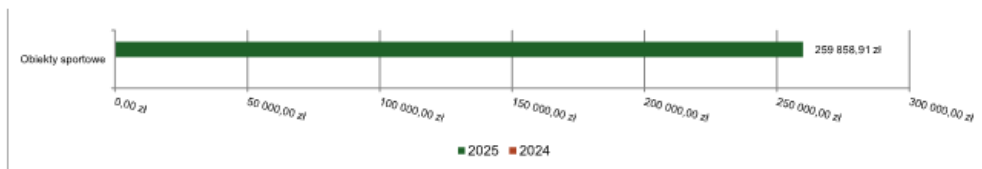


### 2.5.10. DZIAŁ 926 – KULTURA FIZYCZNA

Dochody majątkowe w ramach działu zostały zaplanowane w kwocie 286 000,00 zł, zaś zrealizowane w kwocie 259 858,91 zł, w rezultacie stopień realizacji dochodów majątkowych wyniósł 90,86%. Środki te:

- w rozdziale 92601 Obiekty sportowe zrealizowano w kwocie 259 858,91 zł, co stanowi 90,86% planu rocznego wynoszącego 286 000,00 zł. Na niniejszą wartość składają się:
  - dotacja otrzymana z państwowego funduszu celowego na finansowanie lub dofinansowanie kosztów realizacji inwestycji i zakupów inwestycyjnych jednostek sektora finansów publicznych w kwocie 259 858,91 zł.

Wykres 34: Dochody majątkowe w dziale Kultura fizyczna w Gminie Ceków-Kolonia wg rozdziałów w porównaniu do roku 2024.



## 2.6. WYDATKI OGÓLEM

Wydatki budżetu Gminy w 2025 roku wyniosły 50 587 496,00 zł, a ich realizacja wyniosła 84,05% planu wynoszącego 60 189 162,83 zł. Realizację planu wydatków w 2025 roku przedstawiają tabele poniżej.

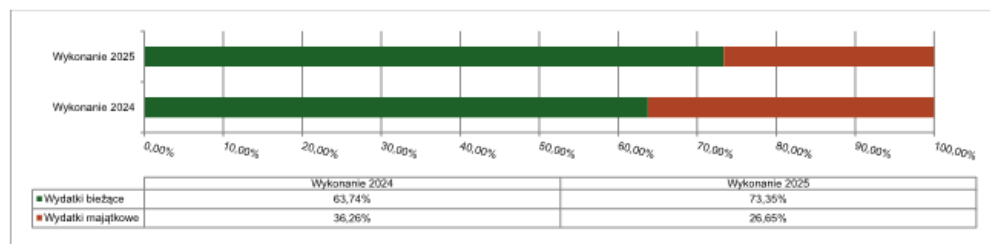
Tabela 7: Realizacja planu wydatków w 2025 roku w Gminie Ceków-Kolonia.

Wyszczególnienie	Plan na 1.01.2025 r. (w zł)	Plan na 31.12.2025 r. (w zł)	Wykonanie (w zł)	Realizacja planu po zmianach (w %)	Udział (w %)
Wydatki bieżące	36 966 214,85	40 388 283,68	37 106 499,85	91,87%	73,35%
Wydatki majątkowe	21 293 287,19	19 800 879,15	13 480 996,15	68,08%	26,65%
<b>RAZEM WYDATKI OGÓLEM</b>	<b>58 259 502,04</b>	<b>60 189 162,83</b>	<b>50 587 496,00</b>	<b>84,05%</b>	<b>100,00%</b>

Tabela 8: Realizacja planu wydatków ogółem w 2025 roku w Gminie Ceków-Kolonia według działów klasyfikacji budżetowej.

Dział	Wyszczególnienie	Plan na 1.01.2025 r. (w zł)	Plan na 31.12.2025 r. (w zł)	Wykonanie (w zł)	Realizacja planu po zmianach (w %)	Udział (w %)
801	Oświata i wychowanie	16 369 916,80	16 826 512,01	16 313 151,45	96,95%	32,25%
900	Gospodarka komunalna i ochrona środowiska	6 479 496,38	7 415 696,58	6 894 159,96	92,97%	13,63%
600	Transport i łączność	7 409 830,15	6 207 530,61	5 950 092,13	95,85%	11,76%
750	Administracja publiczna	9 032 428,04	5 784 182,14	5 158 779,13	89,19%	10,20%
754	Bezpieczeństwo publiczne i ochrona przeciwpożarowa	8 940 999,97	9 356 447,97	4 698 734,12	50,22%	9,29%
855	Rodzina	2 657 957,00	3 862 001,64	3 721 033,08	96,35%	7,36%
921	Kultura i ochrona dziedzictwa narodowego	2 848 715,57	3 055 714,65	2 900 566,50	94,92%	5,73%
852	Pomoc społeczna	1 484 498,00	1 516 385,84	1 350 783,75	89,08%	2,67%
010	Rolnictwo i łowiectwo	725 000,00	2 352 402,93	954 188,61	40,56%	1,89%
926	Kultura fizyczna	714 994,13	951 622,23	854 727,10	89,82%	1,69%
400	Wytwarzanie i zaopatrywanie w energię elektryczną, gaz i wodę	681 000,00	853 067,87	703 643,09	82,48%	1,39%
710	Działalność usługowa	208 670,00	367 401,00	275 993,20	75,12%	0,55%
752	Obrona narodowa	0,00	361 573,90	224 831,17	62,18%	0,44%
700	Gospodarka mieszkaniowa	135 000,00	580 820,92	161 986,54	27,89%	0,32%
851	Ochrona zdrowia	173 000,00	195 185,54	160 333,40	82,14%	0,32%
757	Obsługa długu publicznego	220 000,00	202 000,00	131 692,37	65,19%	0,26%
751	Urzędy naczelnych organów władzy państwowej, kontroli i ochrony prawa oraz sądownictwa	996,00	91 092,00	91 092,00	100,00%	0,18%
854	Edukacyjna opieka wychowawcza	17 000,00	39 170,00	31 358,96	80,06%	0,06%
853	Pozostałe zadania w zakresie polityki społecznej	0,00	10 355,00	10 349,44	99,95%	0,02%
758	Różne rozliczenia	160 000,00	160 000,00	0,00	0,00%	0,00%
	<b>RAZEM WYDATKI OGÓLEM</b>	<b>58 259 502,04</b>	<b>60 189 162,83</b>	<b>50 587 496,00</b>	<b>84,05%</b>	<b>100,00%</b>

Wykres 35: Struktura wydatków ogółem Gminy Ceków-Kolonia w 2025 roku w porównaniu do roku 2024.



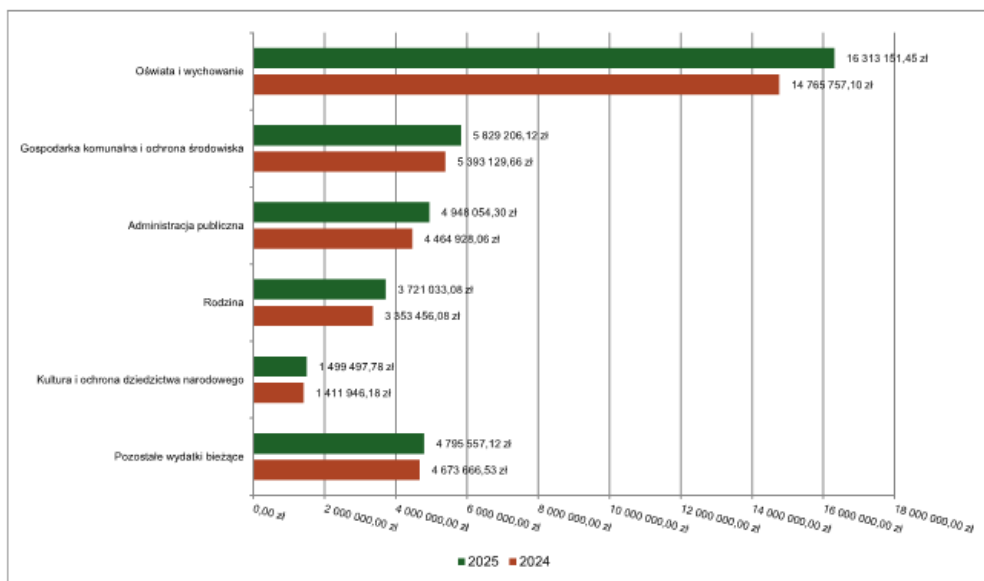
## 2.7. WYDATKI BIEŻĄCE

W 2025 roku wydatki bieżące zostały wykonane na poziomie 37 106 499,85 zł, tj. w 91,87% w stosunku do planu po zmianach wynoszącego 40 388 283,68 zł. Wartości zrealizowanych w 2025 roku wydatków bieżących według działów przedstawia tabela poniżej.

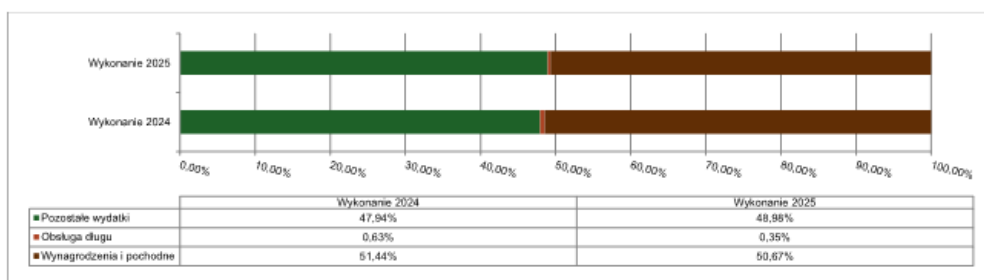
Tabela 9: Realizacja planu wydatków bieżących w 2025 roku w Gminie Ceków-Kolonia według działów klasyfikacji budżetowej.

Dział	Wyszczególnienie	Plan na 1.01.2025 r. (w zł)	Plan na 31.12.2025 r. (w zł)	Wykonanie (w zł)	Realizacja planu po zmianach (w %)	Udział (w %)
801	Oświata i wychowanie	16 369 916,80	16 826 512,01	16 313 151,45	96,95%	43,96%
900	Gospodarka komunalna i ochrona środowiska	5 975 346,38	6 333 766,58	5 829 206,12	92,03%	15,71%
750	Administracja publiczna	6 331 318,29	5 573 378,14	4 948 054,30	88,78%	13,33%
855	Rodzina	2 657 957,00	3 862 001,64	3 721 033,08	96,35%	10,03%
921	Kultura i ochrona dziedzictwa narodowego	1 369 640,25	1 654 645,93	1 499 497,78	90,62%	4,04%
852	Pomoc społeczna	1 484 498,00	1 516 385,84	1 350 783,75	89,08%	3,64%
010	Rolnictwo i łowiectwo	10 000,00	730 939,00	728 937,46	99,73%	1,96%
400	Wytwarzanie i zaopatrywanie w energię elektryczną, gaz i wodę	681 000,00	823 067,87	674 401,07	81,94%	1,82%
600	Transport i łączność	756 230,00	747 818,18	521 072,73	69,68%	1,40%
754	Bezpieczeństwo publiczne i ochrona przeciwpożarowa	286 000,00	421 448,00	383 172,99	90,92%	1,03%
710	Działalność usługowa	208 670,00	367 401,00	275 993,20	75,12%	0,74%
926	Kultura fizyczna	134 642,13	220 222,13	186 944,00	84,89%	0,50%
851	Ochrona zdrowia	168 000,00	190 185,54	155 333,40	81,67%	0,42%
752	Obrona narodowa	0,00	236 573,90	150 294,17	63,53%	0,41%
757	Obsługa długu publicznego	220 000,00	202 000,00	131 692,37	65,19%	0,35%
700	Gospodarka mieszkaniowa	135 000,00	381 320,92	104 131,58	27,31%	0,28%
751	Urzędy naczelnych organów władzy państwowej, kontroli i ochrony prawa oraz sądownictwa	996,00	91 092,00	91 092,00	100,00%	0,25%
854	Edukacyjna opieka wychowawcza	17 000,00	39 170,00	31 358,96	80,06%	0,08%
853	Pozostałe zadania w zakresie polityki społecznej	0,00	10 355,00	10 349,44	99,95%	0,03%
758	Różne rozliczenia	160 000,00	160 000,00	0,00	0,00%	0,00%
	<b>RAZEM WYDATKI BIEŻĄCE</b>	<b>36 966 214,85</b>	<b>40 388 283,68</b>	<b>37 106 499,85</b>	<b>91,87%</b>	<b>100,00%</b>

Wykres 36: Wydatki bieżące budżetu Gminy Ceków-Kolonia wg działów w 2025 roku w porównaniu do roku 2024.



Wykres 37: Struktura wydatków bieżących Gminy Ceków-Kolonia w 2025 roku w porównaniu do roku 2024.

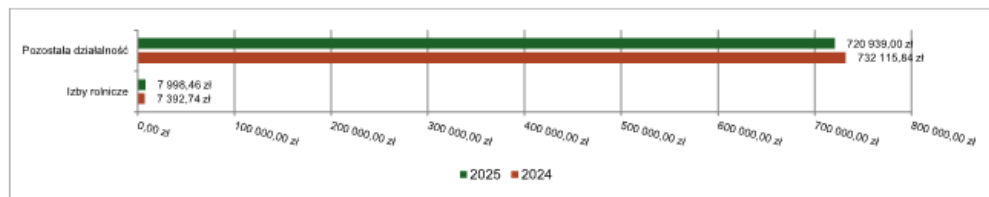


**2.7.1. DZIAŁ 010 – ROLNICTWO I ŁOWIECTWO**

Wydatki bieżące w ramach działu zostały zaplanowane w kwocie 730 939,00 zł, zaś zrealizowane w kwocie 728 937,46 zł, w rezultacie stopień realizacji wydatków bieżących wyniósł 99,73%. Środki te przeznaczone następująco:

- w rozdziale 01030 Izby rolnicze wydatkowano kwotę 7 998,46 zł, co stanowi 79,98% planu rocznego wynoszącego 10 000,00 zł. Niniejsza wartość została wydatkowana na:
  - wpłaty gmin na rzecz izb rolniczych w wysokości 2 % uzyskanych wpływów z podatku rolnego oraz kwoty w wysokości 1,5 % należnego podatku rolnego na rzecz wybranego przez podatnika podmiotu uprawnionego w kwocie 7 998,46 zł.
- w rozdziale 01095 Pozostała działalność wydatkowano kwotę 720 939,00 zł, co stanowi 100,00% planu rocznego wynoszącego 720 939,00 zł. Niniejsza wartość została wydatkowana na:
  - różne opłaty i składki w kwocie 706 802,94 zł;
  - wynagrodzenia bezosobowe w kwocie 11 087,58 zł;
  - zakup materiałów i wyposażenia w kwocie 1 696,29 zł;
  - składki na ubezpieczenia społeczne w kwocie 1 295,06 zł;
  - wpłaty na PPK finansowane przez podmiot zatrudniający w kwocie 57,13 zł.

Wykres 38: Wydatki bieżące w dziale Rolnictwo i łowiectwo w Gminie Ceków-Kolonia wg rozdziałów w porównaniu do roku 2024.

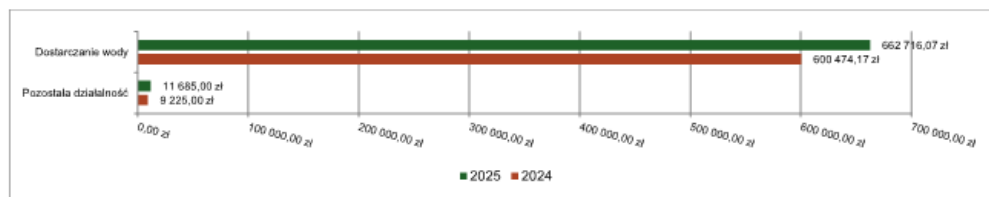


### 2.7.2. DZIAŁ 400 – WYTWARZANIE I ZAOPATRYWANIE W ENERGIĘ ELEKTRYCZNĄ, GAZ I WODĘ

Wydatki bieżące w ramach działu zostały zaplanowane w kwocie 823 067,87 zł, zaś zrealizowane w kwocie 674 401,07 zł, w rezultacie stopień realizacji wydatków bieżących wyniósł 81,94%. Środki te przeznaczone następująco:

- w rozdziale 40002 Dostarczanie wody wydatkowano kwotę 662 716,07 zł, co stanowi 87,90% planu rocznego wynoszącego 753 937,87 zł. Niniejsza wartość została wydatkowana na:
  - zakup energii w kwocie 296 250,47 zł;
  - różne opłaty i składki w kwocie 140 780,19 zł;
  - zakup usług pozostałych w kwocie 132 059,45 zł;
  - zakup usług remontowych w kwocie 74 213,13 zł;
  - zakup materiałów i wyposażenia w kwocie 19 412,83 zł.
- w rozdziale 40095 Pozostała działalność wydatkowano kwotę 11 685,00 zł, co stanowi 16,90% planu rocznego wynoszącego 69 130,00 zł. Niniejsza wartość została wydatkowana na:
  - różne opłaty i składki w kwocie 11 685,00 zł;

Wykres 39: Wydatki bieżące w dziale Wytwarzanie i zaopatrywanie w energię elektryczną, gaz i wodę w Gminie Ceków-Kolonia wg rozdziałów w porównaniu do roku 2024.

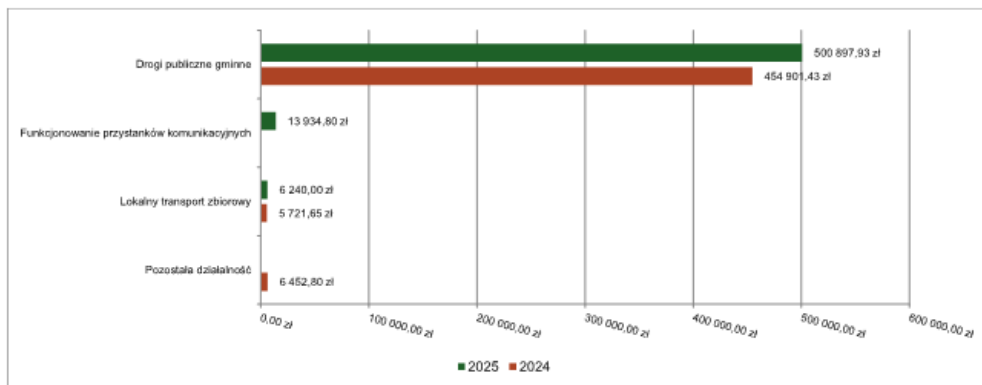


### 2.7.3. DZIAŁ 600 – TRANSPORT I ŁĄCZNOŚĆ

Wydatki bieżące w ramach działu zostały zaplanowane w kwocie 747 818,18 zł, zaś zrealizowane w kwocie 521 072,73 zł, w rezultacie stopień realizacji wydatków bieżących wyniósł 69,68%. Środki te przeznaczone następująco:

- w rozdziale 60004 Lokalny transport zbiorowy wydatkowano kwotę 6 240,00 zł, co stanowi 100,00% planu rocznego wynoszącego 6 240,00 zł. Niniejsza wartość została wydatkowana na:
  - zakup usług pozostałych w kwocie 6 240,00 zł.
- w rozdziale 60016 Drogi publiczne gminne wydatkowano kwotę 500 897,93 zł, co stanowi 69,61% planu rocznego wynoszącego 719 578,18 zł. Niniejsza wartość została wydatkowana na:
  - zakup usług remontowych w kwocie 224 571,69 zł;
  - zakup materiałów i wyposażenia w kwocie 136 620,76 zł;
  - zakup usług pozostałych w kwocie 118 753,48 zł;
  - zwrot niewykorzystanych dotacji oraz płatności w kwocie 13 200,00 zł;
  - różne opłaty i składki w kwocie 7 600,00 zł;
  - pozostałe odsetki w kwocie 152,00 zł.
- w rozdziale 60020 Funkcjonowanie przystanków komunikacyjnych wydatkowano kwotę 13 934,80 zł, co stanowi 63,34% planu rocznego wynoszącego 22 000,00 zł. Niniejsza wartość została wydatkowana na:
  - zakup usług remontowych w kwocie 7 000,00 zł;
  - zakup usług pozostałych w kwocie 6 934,80 zł;

Wykres 40: Wydatki bieżące w dziale Transport i łączność w Gminie Ceków-Kolonia wg rozdziałów w porównaniu do roku 2024.

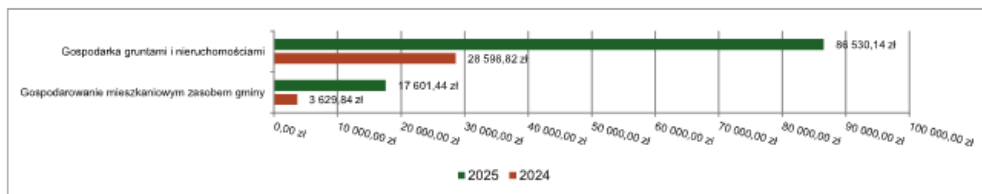


#### 2.7.4. DZIAŁ 700 – GOSPODARKA MIESZKANIOWA

Wydatki bieżące w ramach działu zostały zaplanowane w kwocie 381 320,92 zł, zaś zrealizowane w kwocie 104 131,58 zł, w rezultacie stopień realizacji wydatków bieżących wyniósł 27,31%. Środki te przeznaczono następująco:

- w rozdziale 70005 Gospodarka gruntami i nieruchomościami wydatkowano kwotę 86 530,14 zł, co stanowi 24,72% planu rocznego wynoszącego 350 020,92 zł. Niniejsza wartość została wydatkowana na:
  - zakup usług remontowych w kwocie 57 569,50 zł;
  - zakup usług pozostałych w kwocie 24 270,24 zł;
  - zakup materiałów i wyposażenia w kwocie 2 757,51 zł;
  - zakup energii w kwocie 1 932,89 zł;
- w rozdziale 70007 Gospodarowanie mieszkaniowym zasobem gminy wydatkowano kwotę 17 601,44 zł, co stanowi 56,23% planu rocznego wynoszącego 31 300,00 zł. Niniejsza wartość została wydatkowana na:
  - zakup usług pozostałych w kwocie 8 479,04 zł;
  - zakup usług remontowych w kwocie 5 450,00 zł;
  - zakup energii w kwocie 2 044,80 zł;
  - zakup materiałów i wyposażenia w kwocie 1 627,60 zł;

Wykres 41: Wydatki bieżące w dziale Gospodarka mieszkaniowa w Gminie Ceków-Kolonia wg rozdziałów w porównaniu do roku 2024.



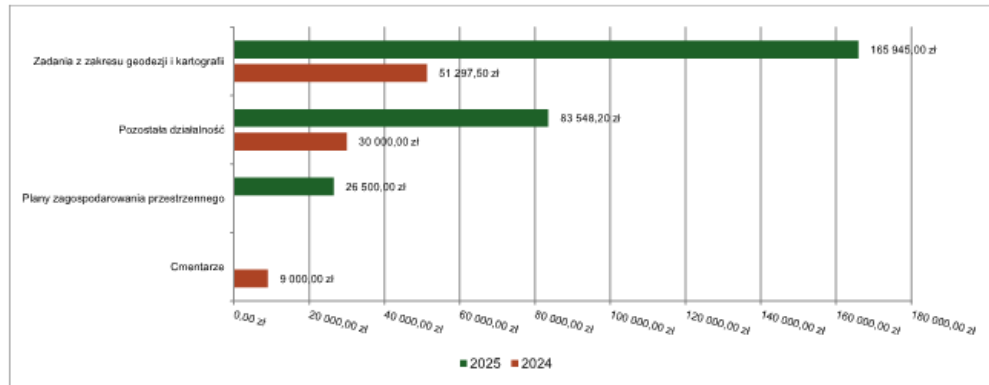
#### 2.7.5. DZIAŁ 710 – DZIAŁALNOŚĆ USŁUGOWA

Wydatki bieżące w ramach działu zostały zaplanowane w kwocie 367 401,00 zł, zaś zrealizowane w kwocie 275 993,20 zł, w rezultacie stopień realizacji wydatków bieżących wyniósł 75,12%. Środki te przeznaczono następująco:

- w rozdziale 71004 Plany zagospodarowania przestrzennego wydatkowano kwotę 26 500,00 zł, co stanowi 92,01% planu rocznego wynoszącego 28 800,00 zł. Niniejsza wartość została wydatkowana na:
  - zakup usług pozostałych w kwocie 24 600,00 zł;
  - różne wydatki na rzecz osób fizycznych w kwocie 1 900,00 zł.
- w rozdziale 71012 Zadania z zakresu geodezji i kartografii wydatkowano kwotę 165 945,00 zł, co stanowi 65,08% planu rocznego wynoszącego 255 000,00 zł. Niniejsza wartość została wydatkowana na:

- zakup usług pozostałych w kwocie 165 945,00 zł.
- w rozdziale 71095 Pozostała działalność wydatkowano kwotę 83 548,20 zł, co stanowi 99,94% planu rocznego wynoszącego 83 601,00 zł. Niniejsza wartość została wydatkowana na:
  - zakup usług obejmujących wykonanie ekspertyz, analiz i opinii w kwocie 74 601,00 zł;
  - różne wydatki na rzecz osób fizycznych w kwocie 5 700,00 zł;
  - zakup usług pozostałych w kwocie 3 247,20 zł.

Wykres 42: Wydatki bieżące w dziale Działalność usługowa w Gminie Ceków-Kolonia wg rozdziałów w porównaniu do roku 2024.



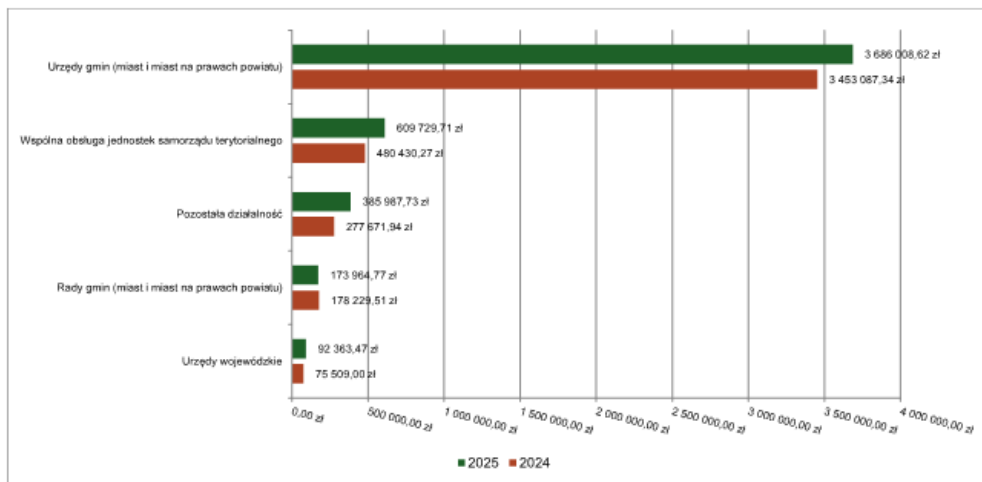
#### 2.7.6. DZIAŁ 750 – ADMINISTRACJA PUBLICZNA

Wydatki bieżące w ramach działu zostały zaplanowane w kwocie 5 573 378,14 zł, zaś zrealizowane w kwocie 4 948 054,30 zł, w rezultacie stopień realizacji wydatków bieżących wyniósł 88,78%. Środki te przeznaczone następująco:

- w rozdziale 75011 Urzędy wojewódzkie wydatkowano kwotę 92 363,47 zł, co stanowi 97,21% planu rocznego wynoszącego 95 015,00 zł. Niniejsza wartość została wydatkowana na:
  - wynagrodzenia osobowe pracowników w kwocie 80 565,92 zł;
  - składki na ubezpieczenia społeczne w kwocie 10 305,97 zł;
  - składki na Fundusz Pracy oraz Fundusz Solidarnościowy w kwocie 1 491,58 zł.
- w rozdziale 75022 Rady gmin (miast i miast na prawach powiatu) wydatkowano kwotę 173 964,77 zł, co stanowi 94,80% planu rocznego wynoszącego 183 500,00 zł. Niniejsza wartość została wydatkowana na:
  - różne wydatki na rzecz osób fizycznych w kwocie 155 687,00 zł;
  - zakup usług pozostałych w kwocie 10 942,76 zł;
  - podróże służbowe zagraniczne w kwocie 3 970,40 zł;
  - zakup materiałów i wyposażenia w kwocie 3 179,19 zł;
  - zakup środków żywności w kwocie 185,42 zł.
- w rozdziale 75023 Urzędy gmin (miast i miast na prawach powiatu) wydatkowano kwotę 3 686 008,62 zł, co stanowi 88,42% planu rocznego wynoszącego 4 168 978,07 zł. Niniejsza wartość została wydatkowana na:
  - wynagrodzenia osobowe pracowników w kwocie 2 178 902,00 zł;
  - składki na ubezpieczenia społeczne w kwocie 414 390,47 zł;
  - zakup usług pozostałych w kwocie 315 916,19 zł;
  - wynagrodzenia bezosobowe w kwocie 171 222,20 zł;
  - dodatkowe wynagrodzenie roczne w kwocie 166 161,02 zł;
  - zakup materiałów i wyposażenia w kwocie 99 514,66 zł;
  - odpisy na zakładowy fundusz świadczeń socjalnych w kwocie 69 140,32 zł;
  - opłaty z tytułu zakupu usług telekomunikacyjnych w kwocie 49 956,39 zł;
  - różne opłaty i składki w kwocie 42 978,37 zł;
  - składki na Fundusz Pracy oraz Fundusz Solidarnościowy w kwocie 34 236,80 zł;
  - zakup energii w kwocie 32 563,82 zł;
  - wynagrodzenia agencyjno-prowizyjne w kwocie 24 830,00 zł;
  - podróże służbowe krajowe w kwocie 21 872,53 zł;

- wpłaty na PPK finansowane przez podmiot zatrudniającego w kwocie 18 195,49 zł;
- szkolenia pracowników niebędących członkami korpusu służby cywilnej w kwocie 13 183,78 zł;
- wydatki osobowe niezaliczone do wynagrodzeń w kwocie 11 945,84 zł;
- zakup usług remontowych w kwocie 7 345,16 zł;
- zakup środków dydaktycznych i książek w kwocie 7 300,98 zł;
- podróże służbowe zagraniczne w kwocie 3 970,40 zł;
- zakup środków żywności w kwocie 1 192,20 zł;
- zakup usług zdrowotnych w kwocie 1 150,00 zł;
- koszty postępowania sądowego i prokuratorskiego w kwocie 40,00 zł;
- w rozdziale 75085 Wspólna obsługa jednostek samorządu terytorialnego wydatkowano kwotę 609 729,71 zł, co stanowi 93,94% planu rocznego wynoszącego 649 072,00 zł. Niniejsza wartość została wydatkowana na:
  - wynagrodzenia osobowe pracowników w kwocie 444 433,01 zł;
  - składki na ubezpieczenia społeczne w kwocie 78 881,51 zł;
  - dodatkowe wynagrodzenie roczne w kwocie 29 344,43 zł;
  - zakup usług pozostałych w kwocie 21 277,22 zł;
  - zakup materiałów i wyposażenia w kwocie 11 359,64 zł;
  - odpisy na zakładowy fundusz świadczeń socjalnych w kwocie 11 347,50 zł;
  - składki na Fundusz Pracy oraz Fundusz Solidarnościowy w kwocie 7 916,41 zł;
  - wynagrodzenia bezosobowe w kwocie 2 400,00 zł;
  - szkolenia pracowników niebędących członkami korpusu służby cywilnej w kwocie 1 780,00 zł;
  - podróże służbowe krajowe w kwocie 471,00 zł;
  - opłaty z tytułu zakupu usług telekomunikacyjnych w kwocie 267,99 zł;
  - podatek od nieruchomości w kwocie 133,00 zł;
  - różne opłaty i składki w kwocie 118,00 zł.
- w rozdziale 75095 Pozostała działalność wydatkowano kwotę 385 987,73 zł, co stanowi 80,95% planu rocznego wynoszącego 476 813,07 zł. Niniejsza wartość została wydatkowana na:
  - zakup usług pozostałych w kwocie 193 954,32 zł;
  - różne wydatki na rzecz osób fizycznych w kwocie 86 400,00 zł;
  - zakup materiałów i wyposażenia w kwocie 47 986,87 zł;
  - zakup usług remontowych w kwocie 25 998,69 zł;
  - dotacja celowa w ramach programów finansowych z udziałem środków europejskich oraz środków, o których mowa w art. 5 ust. 3 pkt 5 lit. a i b ustawy, lub płatności w ramach budżetu środków europejskich, realizowanych przez jednostki samorządu terytorialnego w kwocie 13 065,36 zł;
  - różne opłaty i składki w kwocie 11 236,00 zł;
  - kary, odszkodowania i grzywny wypłacane na rzecz osób prawnych i innych jednostek organizacyjnych w kwocie 5 000,00 zł;
  - zakup środków dydaktycznych i książek w kwocie 2 138,40 zł;
  - zakup towarów (w szczególności materiałów, leków, żywności) w związku z pomocą obywatelom Ukrainy w kwocie 208,09 zł.

Wykres 43: Wydatki bieżące w dziale Administracja publiczna w Gminie Ceków-Kolonia wg rozdziałów w porównaniu do roku 2024.

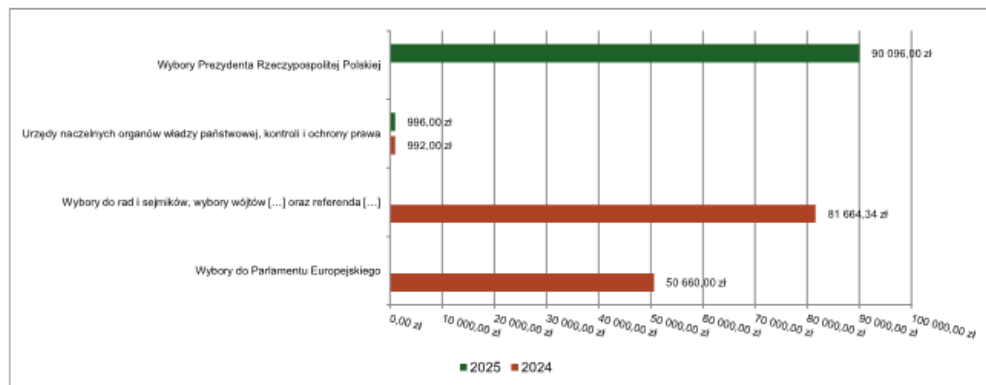


#### 2.7.7. DZIAŁ 751 – URZĘDY NACZELNYCH ORGANÓW WŁADZY PAŃSTWOWEJ, KONTROLI I OCHRONY PRAWA ORAZ SĄDOWNICTWA

Wydatki bieżące w ramach działu zostały zaplanowane w kwocie 91 092,00 zł, zaś zrealizowane w kwocie 91 092,00 zł, w rezultacie stopień realizacji wydatków bieżących wyniósł 100,00%. Środki te przeznaczono następująco:

- w rozdziale 75101 Urzędy naczelnych organów władzy państwowej, kontroli i ochrony prawa wydatkowano kwotę 996,00 zł, co stanowi 100,00% planu rocznego wynoszącego 996,00 zł. Niniejsza wartość została wydatkowana na:
  - wynagrodzenia osobowe pracowników w kwocie 823,96 zł;
  - składki na ubezpieczenia społeczne w kwocie 139,49 zł;
  - składki na Fundusz Pracy oraz Fundusz Solidarnościowy w kwocie 20,19 zł;
  - wpłaty na PPK finansowane przez podmiot zatrudniający w kwocie 12,36 zł.
- w rozdziale 75107 Wybory Prezydenta Rzeczypospolitej Polskiej wydatkowano kwotę 90 096,00 zł, co stanowi 100,00% planu rocznego wynoszącego 90 096,00 zł. Niniejsza wartość została wydatkowana na:
  - różne wydatki na rzecz osób fizycznych w kwocie 53 850,00 zł;
  - wynagrodzenia bezosobowe w kwocie 25 382,46 zł;
  - składki na ubezpieczenia społeczne w kwocie 3 083,39 zł;
  - zakup materiałów i wyposażenia w kwocie 3 057,18 zł;
  - zakup usług pozostałych w kwocie 2 695,95 zł;
  - zakup środków żywności w kwocie 1 483,04 zł;
  - składki na Fundusz Pracy oraz Fundusz Solidarnościowy w kwocie 318,10 zł;
  - wpłaty na PPK finansowane przez podmiot zatrudniający w kwocie 124,68 zł;
  - podróże służbowe krajowe w kwocie 101,20 zł.

Wykres 44: Wydatki bieżące w dziale Urzędy naczelnych organów władzy państwowej, kontroli i ochrony prawa oraz sądownictwa w Gminie Ceków-Kolonia wg rozdziałów w porównaniu do roku 2024.

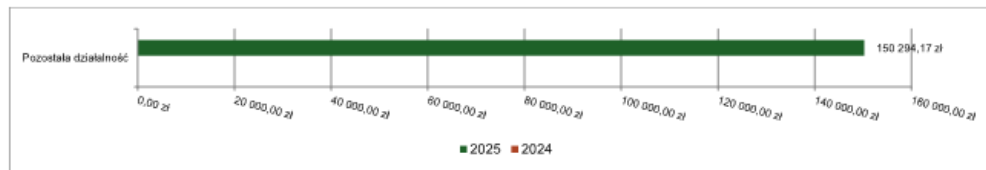


#### 2.7.8. DZIAŁ 752 – OBRONA NARODOWA

Wydatki bieżące w ramach działu zostały zaplanowane w kwocie 236 573,90 zł, zaś zrealizowane w kwocie 150 294,17 zł, w rezultacie stopień realizacji wydatków bieżących wyniósł 63,53%. Środki te przeznaczono następująco:

- w rozdziale 75295 Pozostała działalność wydatkowano kwotę 150 294,17 zł, co stanowi 63,53% planu rocznego wynoszącego 236 573,90 zł. Niniejsza wartość została wydatkowana na:
  - zakup materiałów i wyposażenia w kwocie 139 224,17 zł;
  - szkolenia pracowników niebędących członkami korpusu służby cywilnej w kwocie 11 070,00 zł.

Wykres 45: Wydatki bieżące w dziale Obrona narodowa w Gminie Ceków-Kolonia wg rozdziałów w porównaniu do roku 2024.

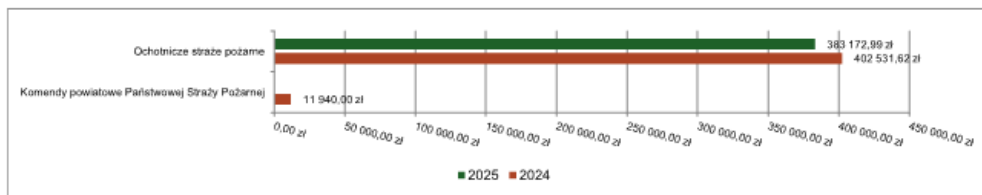


#### 2.7.9. DZIAŁ 754 – BEZPIECZEŃSTWO PUBLICZNE I OCHRONA PRZECIWOŻAROWA

Wydatki bieżące w ramach działu zostały zaplanowane w kwocie 421 448,00 zł, zaś zrealizowane w kwocie 383 172,99 zł, w rezultacie stopień realizacji wydatków bieżących wyniósł 90,92%. Środki te przeznaczono następująco:

- w rozdziale 75412 Ochotnicze straże pożarne wydatkowano kwotę 383 172,99 zł, co stanowi 90,92% planu rocznego wynoszącego 421 448,00 zł. Niniejsza wartość została wydatkowana na:
  - zakup materiałów i wyposażenia w kwocie 112 967,83 zł;
  - zakup usług pozostałych w kwocie 63 929,07 zł;
  - zakup energii w kwocie 58 157,14 zł;
  - różne wydatki na rzecz osób fizycznych w kwocie 38 160,00 zł;
  - dotacja celowa z budżetu na finansowanie lub dofinansowanie zadań zleconych do realizacji stowarzyszeniom w kwocie 37 368,25 zł;
  - wynagrodzenia bezosobowe w kwocie 36 648,00 zł;
  - różne opłaty i składki w kwocie 23 040,39 zł;
  - zakup usług remontowych w kwocie 10 230,60 zł;
  - składki na ubezpieczenia społeczne w kwocie 2 671,71 zł;

Wykres 46: Wydatki bieżące w dziale Bezpieczeństwo publiczne i ochrona przeciwpożarowa w Gminie Ceków-Kolonia wg rozdziałów w porównaniu do roku 2024.

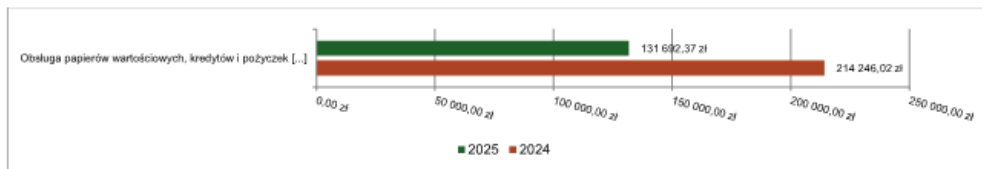


#### 2.7.10. DZIAŁ 757 – OBSŁUGA DŁUGU PUBLICZNEGO

Wydatki bieżące w ramach działu zostały zaplanowane w kwocie 202 000,00 zł, zaś zrealizowane w kwocie 131 692,37 zł, w rezultacie stopień realizacji wydatków bieżących wyniósł 65,19%. Środki te przeznaczono następująco:

- w rozdziale 75702 Obsługa papierów wartościowych, kredytów i pożyczek oraz innych zobowiązań jednostek samorządu terytorialnego zaliczanych do tytułu dłużnego – kredyty i pożyczki wydatkowano kwotę 131 692,37 zł, co stanowi 65,19% planu rocznego wynoszącego 202 000,00 zł. Niniejsza wartość została wydatkowana na:
  - odsetki od samorządowych papierów wartościowych lub zaciągniętych przez jednostkę samorządu terytorialnego kredytów i pożyczek w kwocie 131 692,37 zł.

Wykres 47: Wydatki bieżące w dziale Obsługa długu publicznego w Gminie Ceków-Kolonia wg rozdziałów w porównaniu do roku 2024.



#### 2.7.11. DZIAŁ 758 – RÓŻNE ROZLICZENIA

Wydatki bieżące w ramach działu zostały zaplanowane w kwocie 160 000,00 zł, zaś zrealizowane w kwocie 0,00 zł, w rezultacie stopień realizacji wydatków bieżących wyniósł 0,00%. Środki te zaplanowano następująco:

- w rozdziale 75818 Rezerwy ogólne i celowe w kwocie 160 000,00 zł;

#### 2.7.12. DZIAŁ 801 – OŚWIATA I WYCHOWANIE

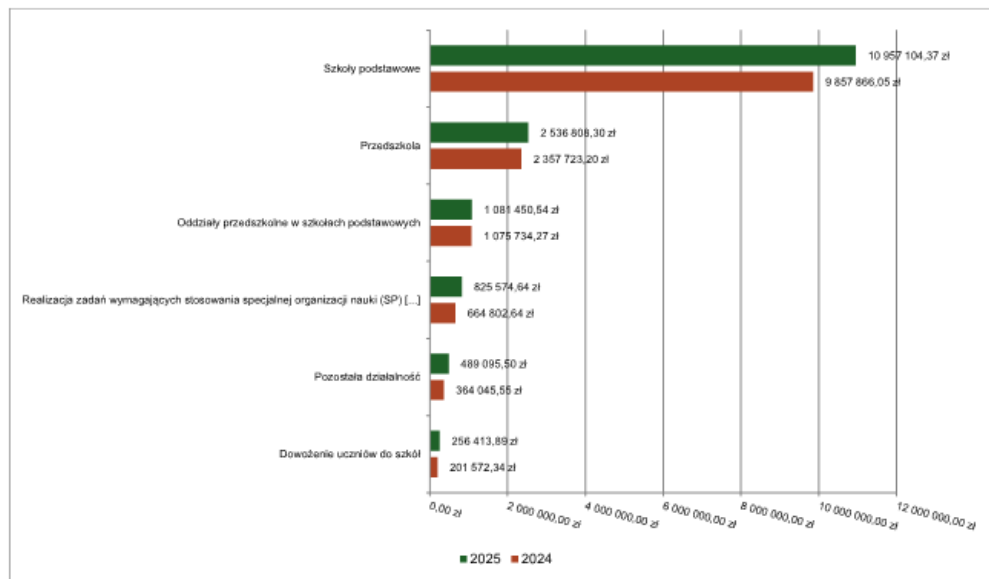
Wydatki bieżące w ramach działu zostały zaplanowane w kwocie 16 826 512,01 zł, zaś zrealizowane w kwocie 16 313 151,45 zł, w rezultacie stopień realizacji wydatków bieżących wyniósł 96,95%. Środki te przeznaczono następująco:

- w rozdziale 80101 Szkoły podstawowe wydatkowano kwotę 10 957 104,37 zł, co stanowi 98,20% planu rocznego wynoszącego 11 157 460,76 zł. Niniejsza wartość została wydatkowana na:
  - wynagrodzenia osobowe nauczycieli w kwocie 5 881 526,93 zł;
  - składki na ubezpieczenia społeczne w kwocie 1 319 265,71 zł;
  - wynagrodzenia osobowe pracowników w kwocie 1 160 114,52 zł;
  - dodatkowe wynagrodzenie roczne nauczycieli w kwocie 501 438,79 zł;
  - odpisy na zakładowy fundusz świadczeń socjalnych w kwocie 423 266,17 zł;
  - wydatki osobowe niezaliczone do wynagrodzeń w kwocie 419 486,30 zł;
  - zakup materiałów i wyposażenia w kwocie 296 194,31 zł;
  - zakup usług remontowych w kwocie 268 367,73 zł;
  - zakup usług pozostałych w kwocie 259 836,90 zł;
  - zakup energii w kwocie 148 745,82 zł;
  - składki na Fundusz Pracy oraz Fundusz Solidarnościowy w kwocie 136 468,85 zł;
  - dodatkowe wynagrodzenie roczne w kwocie 84 732,28 zł;

- opłaty z tytułu zakupu usług telekomunikacyjnych w kwocie 18 176,92 zł;
- wpłaty na PPK finansowane przez podmiot zatrudniający w kwocie 16 527,36 zł;
- różne opłaty i składki w kwocie 7 290,00 zł;
- zakup środków dydaktycznych i książek w kwocie 6 361,22 zł;
- zakup usług zdrowotnych w kwocie 4 460,00 zł;
- podróże służbowe krajowe w kwocie 4 312,05 zł;
- podróże służbowe zagraniczne w kwocie 532,51 zł;
- w rozdziale 80103 Oddziały przedszkolne w szkołach podstawowych wydatkowano kwotę 1 081 450,54 zł, co stanowi 94,76% planu rocznego wynoszącego 1 141 249,24 zł. Niniejsza wartość została wydatkowana na:
  - wynagrodzenia osobowe nauczycieli w kwocie 576 932,71 zł;
  - zakup usług pozostałych w kwocie 213 569,03 zł;
  - składki na ubezpieczenia społeczne w kwocie 110 428,65 zł;
  - wydatki osobowe niezaliczone do wynagrodzeń w kwocie 48 012,80 zł;
  - dodatkowe wynagrodzenie roczne nauczycieli w kwocie 42 290,21 zł;
  - odpisy na zakładowy fundusz świadczeń socjalnych w kwocie 41 848,10 zł;
  - zakup usług przez jednostki samorządu terytorialnego od innych jednostek samorządu terytorialnego w kwocie 28 975,68 zł;
  - składki na Fundusz Pracy oraz Fundusz Solidarnościowy w kwocie 12 279,44 zł;
  - zakup środków dydaktycznych i książek w kwocie 4 506,89 zł;
  - zakup materiałów i wyposażenia w kwocie 2 017,23 zł;
  - wpłaty na PPK finansowane przez podmiot zatrudniający w kwocie 477,10 zł;
  - podróże służbowe krajowe w kwocie 112,70 zł;
- w rozdziale 80104 Przedszkola wydatkowano kwotę 2 536 808,30 zł, co stanowi 95,84% planu rocznego wynoszącego 2 646 972,38 zł. Niniejsza wartość została wydatkowana na:
  - wynagrodzenia osobowe nauczycieli w kwocie 838 378,37 zł;
  - wynagrodzenia osobowe pracowników w kwocie 631 850,53 zł;
  - składki na ubezpieczenia społeczne w kwocie 268 166,54 zł;
  - zakup usług przez jednostki samorządu terytorialnego od innych jednostek samorządu terytorialnego w kwocie 151 132,13 zł;
  - zakup środków żywności w kwocie 115 369,53 zł;
  - dotacja celowa przekazana gminie na zadania bieżące realizowane na podstawie porozumień (umów) między jednostkami samorządu terytorialnego w kwocie 107 661,31 zł;
  - odpisy na zakładowy fundusz świadczeń socjalnych w kwocie 88 740,78 zł;
  - wydatki osobowe niezaliczone do wynagrodzeń w kwocie 68 207,72 zł;
  - dodatkowe wynagrodzenie roczne nauczycieli w kwocie 63 948,53 zł;
  - dodatkowe wynagrodzenie roczne w kwocie 46 859,50 zł;
  - zakup materiałów i wyposażenia w kwocie 40 850,73 zł;
  - składki na Fundusz Pracy oraz Fundusz Solidarnościowy w kwocie 32 761,94 zł;
  - zakup usług pozostałych w kwocie 31 521,54 zł;
  - zakup energii w kwocie 23 134,04 zł;
  - zakup usług remontowych w kwocie 12 177,00 zł;
  - opłaty z tytułu zakupu usług telekomunikacyjnych w kwocie 4 305,22 zł;
  - zakup środków dydaktycznych i książek w kwocie 3 755,70 zł;
  - zakup usług zdrowotnych w kwocie 2 888,00 zł;
  - wpłaty na PPK finansowane przez podmiot zatrudniający w kwocie 2 743,32 zł;
  - różne opłaty i składki w kwocie 1 173,00 zł;
  - podróże służbowe krajowe w kwocie 716,27 zł;
  - szkolenia pracowników niebędących członkami korpusu służby cywilnej w kwocie 466,60 zł.
- w rozdziale 80113 Dowożenie uczniów do szkół wydatkowano kwotę 256 413,89 zł, co stanowi 96,40% planu rocznego wynoszącego 266 000,00 zł. Niniejsza wartość została wydatkowana na:
  - zakup usług pozostałych w kwocie 256 413,89 zł.
- w rozdziale 80146 Doksztalcanie i doskonalenie nauczycieli wydatkowano kwotę 58 037,22 zł, co stanowi 88,30% planu rocznego wynoszącego 65 725,00 zł. Niniejsza wartość została wydatkowana na:
  - szkolenia pracowników niebędących członkami korpusu służby cywilnej w kwocie 35 003,39 zł;
  - zakup usług pozostałych w kwocie 14 390,00 zł;
  - zakup materiałów i wyposażenia w kwocie 8 643,83 zł.

- w rozdziale 80149 Realizacja zadań wymagających stosowania specjalnej organizacji nauki i metod pracy dla dzieci w przedszkolach, oddziałach przedszkolnych w szkołach podstawowych i innych formach wychowania przedszkolnego wydatkowano kwotę 65 660,18 zł, co stanowi 100,00% planu rocznego wynoszącego 65 660,18 zł. Niniejsza wartość została wydatkowana na:
  - wynagrodzenia osobowe nauczycieli w kwocie 54 922,74 zł;
  - składki na ubezpieczenia społeczne w kwocie 9 391,82 zł;
  - składki na Fundusz Pracy oraz Fundusz Solidarnościowy w kwocie 1 345,62 zł;
- w rozdziale 80150 Realizacja zadań wymagających stosowania specjalnej organizacji nauki i metod pracy dla dzieci i młodzieży w szkołach podstawowych wydatkowano kwotę 825 574,64 zł, co stanowi 89,17% planu rocznego wynoszącego 925 889,82 zł. Niniejsza wartość została wydatkowana na:
  - wynagrodzenia osobowe nauczycieli w kwocie 692 429,49 zł;
  - składki na ubezpieczenia społeczne w kwocie 112 196,91 zł;
  - składki na Fundusz Pracy oraz Fundusz Solidarnościowy w kwocie 10 370,68 zł;
  - zakup środków dydaktycznych i książek w kwocie 7 377,61 zł;
  - zakup materiałów i wyposażenia w kwocie 2 479,31 zł;
  - wpłaty na PPK finansowane przez podmiot zatrudniający w kwocie 720,64 zł.
- w rozdziale 80153 Zapewnienie uczniom prawa do bezpłatnego dostępu do podręczników, materiałów edukacyjnych lub materiałów ćwiczeniowych wydatkowano kwotę 43 006,81 zł, co stanowi 97,45% planu rocznego wynoszącego 44 132,00 zł. Niniejsza wartość została wydatkowana na:
  - zakup środków dydaktycznych i książek w kwocie 41 262,09 zł;
  - zakup towarów (w szczególności materiałów, leków, żywności) w związku z pomocą obywatelom Ukrainy w kwocie 1 321,00 zł;
  - wynagrodzenia osobowe pracowników w kwocie 360,00 zł;
  - składki na ubezpieczenia społeczne w kwocie 63,72 zł.
- w rozdziale 80195 Pozostała działalność wydatkowano kwotę 489 095,50 zł, co stanowi 95,26% planu rocznego wynoszącego 513 422,63 zł. Niniejsza wartość została wydatkowana na:
  - wynagrodzenia nauczycieli wypłacane w związku z pomocą obywatelom Ukrainy w kwocie 203 128,89 zł;
  - zakup usług pozostałych w kwocie 119 599,56 zł;
  - odpisy na zakładowy fundusz świadczeń socjalnych w kwocie 82 174,32 zł;
  - składki i inne pochodne od wynagrodzeń pracowników wypłacanych w związku z pomocą obywatelom Ukrainy w kwocie 40 206,11 zł;
  - wynagrodzenia osobowe nauczycieli w kwocie 17 339,91 zł;
  - zakup materiałów i wyposażenia w kwocie 10 425,42 zł;
  - wynagrodzenia bezosobowe w kwocie 5 360,00 zł;
  - zakup środków żywności w kwocie 3 183,52 zł;
  - składki na ubezpieczenia społeczne w kwocie 2 969,12 zł;
  - zakup usług związanych z pomocą obywatelom Ukrainy w kwocie 2 500,00 zł;
  - wynagrodzenia osobowe pracowników w kwocie 941,10 zł;
  - różne opłaty i składki w kwocie 814,76 zł;
  - składki na Fundusz Pracy oraz Fundusz Solidarnościowy w kwocie 343,53 zł;
  - wpłaty na PPK finansowane przez podmiot zatrudniający w kwocie 109,26 zł.

Wykres 48: Wydatki bieżące w dziale Oświata i wychowanie w Gminie Ceków-Kolonia wg rozdziałów w porównaniu do roku 2024.

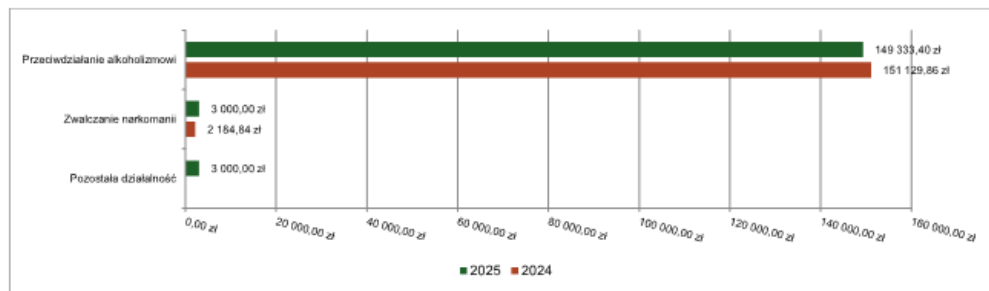


### 2.7.13. DZIAŁ 851 – OCHRONA ZDROWIA

Wydatki bieżące w ramach działu zostały zaplanowane w kwocie 190 185,54 zł, zaś zrealizowane w kwocie 155 333,40 zł, w rezultacie stopień realizacji wydatków bieżących wyniósł 81,67%. Środki te przeznaczone następująco:

- w rozdziale 85153 Zwalczanie narkomanii wydatkowano kwotę 3 000,00 zł, co stanowi 100,00% planu rocznego wynoszącego 3 000,00 zł. Niniejsza wartość została wydatkowana na:
  - zakup usług pozostałych w kwocie 2 500,00 zł;
  - zakup materiałów i wyposażenia w kwocie 500,00 zł.
- w rozdziale 85154 Przeciwdziałanie alkoholizmowi wydatkowano kwotę 149 333,40 zł, co stanowi 81,08% planu rocznego wynoszącego 184 185,54 zł. Niniejsza wartość została wydatkowana na:
  - zakup usług pozostałych w kwocie 63 060,00 zł;
  - wynagrodzenia bezosobowe w kwocie 55 309,40 zł;
  - zakup energii w kwocie 14 312,69 zł;
  - zakup materiałów i wyposażenia w kwocie 13 111,10 zł;
  - składki na ubezpieczenia społeczne w kwocie 1 777,68 zł;
  - szkolenia pracowników niebędących członkami korpusu służby cywilnej w kwocie 1 454,15 zł;
  - zakup środków żywności w kwocie 308,38 zł;
- w rozdziale 85195 Pozostała działalność wydatkowano kwotę 3 000,00 zł, co stanowi 100,00% planu rocznego wynoszącego 3 000,00 zł. Niniejsza wartość została wydatkowana na:
  - dotacja celowa z budżetu jednostki samorządu terytorialnego, udzielone w trybie art. 221 ustawy, na finansowanie lub dofinansowanie zadań zleconych do realizacji organizacjom prowadzącym działalność pożytku publicznego w kwocie 3 000,00 zł.

Wykres 49: Wydatki bieżące w dziale Ochrona zdrowia w Gminie Ceków-Kolonia wg rozdziałów w porównaniu do roku 2024.



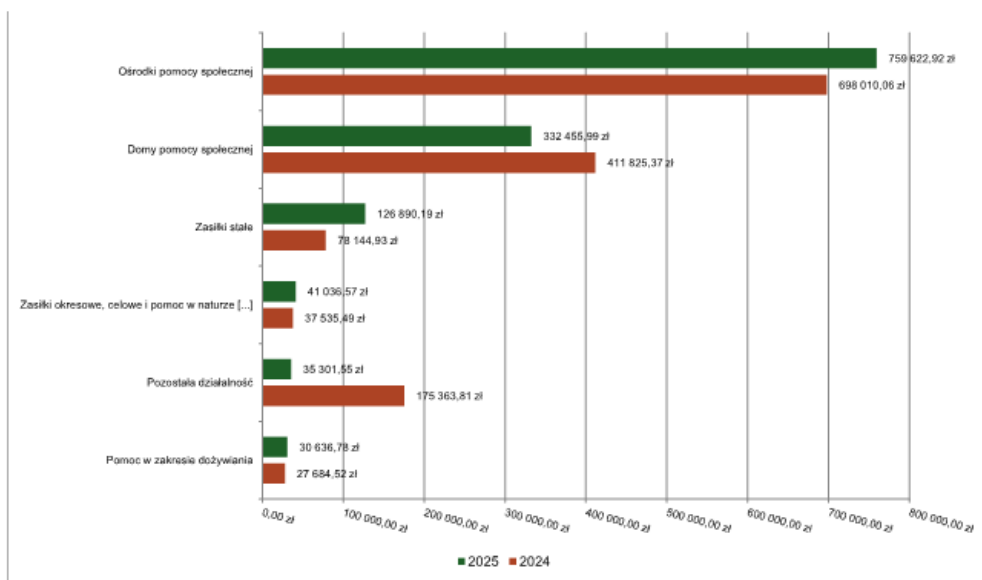
#### 2.7.14. DZIAŁ 852 – POMOC SPOŁECZNA

Wydatki bieżące w ramach działu zostały zaplanowane w kwocie 1 516 385,84 zł, zaś zrealizowane w kwocie 1 350 783,75 zł, w rezultacie stopień realizacji wydatków bieżących wyniósł 89,08%. Środki te przeznaczono następująco:

- w rozdziale 85202 Domy pomocy społecznej wydatkowano kwotę 332 455,99 zł, co stanowi 82,91% planu rocznego wynoszącego 401 000,00 zł. Niniejsza wartość została wydatkowana na:
  - zakup usług przez jednostki samorządu terytorialnego od innych jednostek samorządu terytorialnego w kwocie 332 455,99 zł;
- w rozdziale 85205 Zadania w zakresie przeciwdziałania przemocy domowej wydatkowano kwotę 6 540,00 zł, co stanowi 88,38% planu rocznego wynoszącego 7 400,00 zł. Niniejsza wartość została wydatkowana na:
  - zakup materiałów i wyposażenia w kwocie 6 000,00 zł;
  - szkolenia pracowników niebędących członkami korpusu służby cywilnej w kwocie 540,00 zł.
- w rozdziale 85213 Składki na ubezpieczenie zdrowotne opłacane za osoby pobierające niektóre świadczenia z pomocy społecznej oraz za osoby uczestniczące w zajęciach w centrum integracji społecznej wydatkowano kwotę 11 412,36 zł, co stanowi 86,72% planu rocznego wynoszącego 13 160,00 zł. Niniejsza wartość została wydatkowana na:
  - składki na ubezpieczenie zdrowotne w kwocie 11 412,36 zł.
- w rozdziale 85214 Zasiłki okresowe, celowe i pomoc w naturze oraz składki na ubezpieczenia emerytalne i rentowe wydatkowano kwotę 41 036,57 zł, co stanowi 97,71% planu rocznego wynoszącego 42 000,00 zł. Niniejsza wartość została wydatkowana na:
  - świadczenia społeczne w kwocie 41 036,57 zł.
- w rozdziale 85215 Dodatki mieszkaniowe wydatkowano kwotę 6 887,39 zł, co stanowi 84,34% planu rocznego wynoszącego 8 166,42 zł. Niniejsza wartość została wydatkowana na:
  - świadczenia społeczne w kwocie 6 882,54 zł;
  - zakup materiałów i wyposażenia w kwocie 4,85 zł.
- w rozdziale 85216 Zasiłki stałe wydatkowano kwotę 126 890,19 zł, co stanowi 96,27% planu rocznego wynoszącego 131 800,00 zł. Niniejsza wartość została wydatkowana na:
  - świadczenia społeczne w kwocie 126 890,19 zł.
- w rozdziale 85219 Ośrodki pomocy społecznej wydatkowano kwotę 759 622,92 zł, co stanowi 91,24% planu rocznego wynoszącego 832 514,73 zł. Niniejsza wartość została wydatkowana na:
  - wynagrodzenia osobowe pracowników w kwocie 532 647,32 zł;
  - składki na ubezpieczenia społeczne w kwocie 102 127,64 zł;
  - dodatkowe wynagrodzenie roczne w kwocie 41 347,38 zł;
  - zakup usług pozostałych w kwocie 29 337,86 zł;
  - zakup materiałów i wyposażenia w kwocie 18 012,64 zł;
  - odpisy na zakładowy fundusz świadczeń socjalnych w kwocie 12 255,30 zł;
  - składki na Fundusz Pracy oraz Fundusz Solidarnościowy w kwocie 9 438,98 zł;
  - podróże służbowe krajowe w kwocie 4 426,35 zł;
  - wpłaty na PPK finansowane przez podmiot zatrudniający w kwocie 3 528,50 zł;
  - szkolenia pracowników niebędących członkami korpusu służby cywilnej w kwocie 2 775,20 zł;
  - wydatki osobowe niezaliczone do wynagrodzeń w kwocie 1 942,38 zł;

- różne opłaty i składki w kwocie 568,00 zł;
- zakup usług zdrowotnych w kwocie 520,00 zł;
- opłaty z tytułu zakupu usług telekomunikacyjnych w kwocie 392,37 zł;
- podatek od nieruchomości w kwocie 303,00 zł.
- w rozdziale 85228 Usługi opiekuńcze i specjalistyczne usługi opiekuńcze zaplanowano 3 000,00 zł;
- w rozdziale 85230 Pomoc w zakresie dożywiania wydatkowano kwotę 30 636,78 zł, co stanowi 87,78% planu rocznego wynoszącego 34 902,35 zł. Niniejsza wartość została wydatkowana na:
  - świadczenia społeczne w kwocie 30 636,78 zł.
- w rozdziale 85295 Pozostała działalność wydatkowano kwotę 35 301,55 zł, co stanowi 83,18% planu rocznego wynoszącego 42 442,34 zł. Niniejsza wartość została wydatkowana na:
  - zakup materiałów i wyposażenia w kwocie 13 586,40 zł;
  - dotacja celowa z budżetu jednostki samorządu terytorialnego, udzielone w trybie art. 221 ustawy, na finansowanie lub dofinansowanie zadań zleconych do realizacji organizacjom prowadzącym działalność pożytku publicznego w kwocie 8 500,00 zł;
  - opłaty z tytułu zakupu usług telekomunikacyjnych w kwocie 7 920,00 zł;
  - zakup usług pozostałych w kwocie 5 295,15 zł.

Wykres 50: Wydatki bieżące w dziale Pomoc społeczna w Gminie Ceków-Kolonia wg rozdziałów w porównaniu do roku 2024.

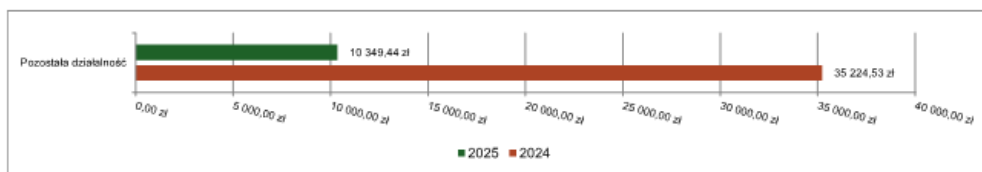


#### 2.7.15. DZIAŁ 853 – POZOSTAŁE ZADANIA W ZAKRESIE POLITYKI SPOŁECZNEJ

Wydatki bieżące w ramach działu zostały zaplanowane w kwocie 10 355,00 zł, zaś zrealizowane w kwocie 10 349,44 zł, w rezultacie stopień realizacji wydatków bieżących wyniósł 99,95%. Środki te przeznaczono następująco:

- w rozdziale 85395 Pozostała działalność wydatkowano kwotę 10 349,44 zł, co stanowi 99,95% planu rocznego wynoszącego 10 355,00 zł. Niniejsza wartość została wydatkowana na:
  - świadczenia społeczne wypłacane obywatelom Ukrainy przebywającym na terytorium RP w kwocie 10 048,00 zł;
  - wynagrodzenia i uposażenia wypłacane w związku z pomocą obywatelom Ukrainy w kwocie 301,44 zł.

Wykres 51: Wydatki bieżące w dziale Pozostałe zadania w zakresie polityki społecznej w Gminie Ceków-Kolonia wg rozdziałów w porównaniu do roku 2024.

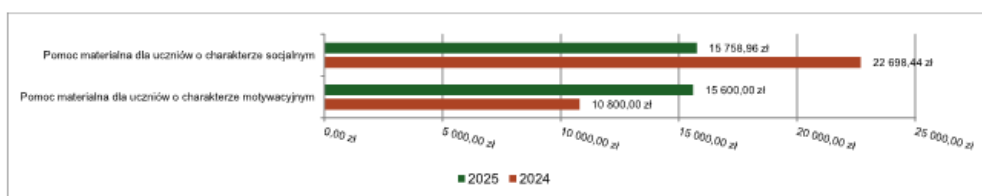


#### 2.7.16. DZIAŁ 854 – EDUKACYJNA OPIEKA WYCHOWAWCZA

Wydatki bieżące w ramach działu zostały zaplanowane w kwocie 39 170,00 zł, zaś zrealizowane w kwocie 31 358,96 zł, w rezultacie stopień realizacji wydatków bieżących wyniósł 80,06%. Środki te przeznaczone następująco:

- w rozdziale 85415 Pomoc materialna dla uczniów o charakterze socjalnym wydatkowano kwotę 15 758,96 zł, co stanowi 66,86% planu rocznego wynoszącego 23 570,00 zł. Niniejsza wartość została wydatkowana na:
  - stypendia dla uczniów w kwocie 15 758,96 zł.
- w rozdziale 85416 Pomoc materialna dla uczniów o charakterze motywacyjnym wydatkowano kwotę 15 600,00 zł, co stanowi 100,00% planu rocznego wynoszącego 15 600,00 zł. Niniejsza wartość została wydatkowana na:
  - stypendia dla uczniów w kwocie 15 600,00 zł.

Wykres 52: Wydatki bieżące w dziale Edukacyjna opieka wychowawcza w Gminie Ceków-Kolonia wg rozdziałów w porównaniu do roku 2024.



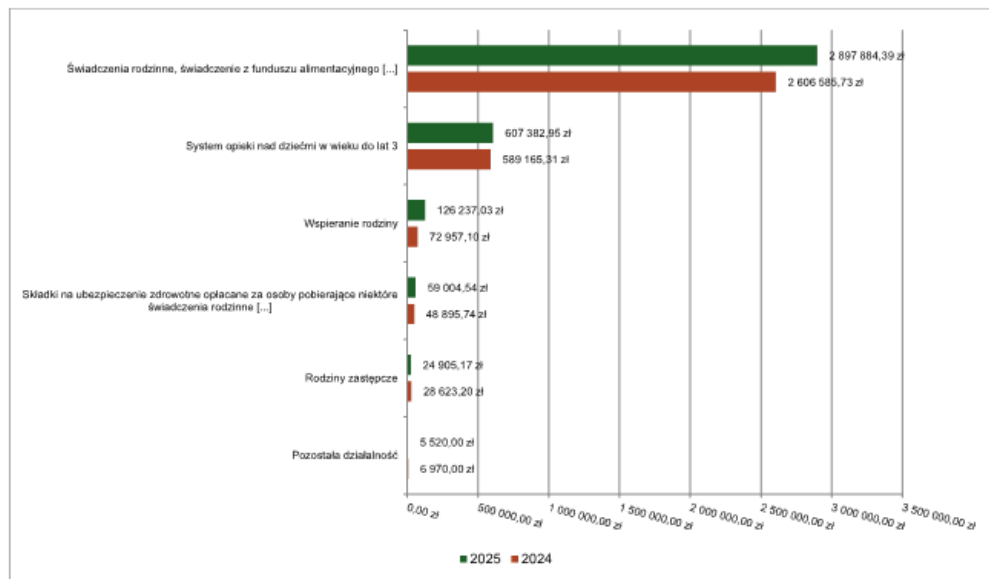
#### 2.7.17. DZIAŁ 855 – RODZINA

Wydatki bieżące w ramach działu zostały zaplanowane w kwocie 3 862 001,64 zł, zaś zrealizowane w kwocie 3 721 033,08 zł, w rezultacie stopień realizacji wydatków bieżących wyniósł 96,35%. Środki te przeznaczone następująco:

- w rozdziale 85502 Świadczenia rodzinne, świadczenie z funduszu alimentacyjnego oraz składki na ubezpieczenia emerytalne i rentowe z ubezpieczenia społecznego wydatkowano kwotę 2 897 884,39 zł, co stanowi 98,37% planu rocznego wynoszącego 2 945 938,17 zł. Niniejsza wartość została wydatkowana na:
  - świadczenia społeczne w kwocie 2 483 026,82 zł;
  - składki na ubezpieczenia społeczne w kwocie 306 695,45 zł;
  - wynagrodzenia osobowe pracowników w kwocie 89 384,72 zł;
  - odpisy na zakładowy fundusz świadczeń socjalnych w kwocie 5 228,93 zł;
  - zakup usług pozostałych w kwocie 4 986,82 zł;
  - zakup materiałów i wyposażenia w kwocie 1 998,26 zł;
  - składki na Fundusz Pracy oraz Fundusz Solidarnościowy w kwocie 1 872,01 zł;
  - dodatkowe wynagrodzenie roczne w kwocie 1 794,65 zł;
  - szkolenia pracowników niebędących członkami korpusu służby cywilnej w kwocie 968,00 zł;
  - zwrot niewykorzystanych dotacji oraz płatności w kwocie 693,00 zł;
  - pozostałe odsetki w kwocie 534,96 zł;
  - wydatki osobowe niezaliczone do wynagrodzeń w kwocie 403,36 zł;
  - opłaty z tytułu zakupu usług telekomunikacyjnych w kwocie 297,41 zł;
- w rozdziale 85503 Karta Dużej Rodziny wydatkowano kwotę 99,00 zł, co stanowi 100,00% planu rocznego wynoszącego 99,00 zł. Niniejsza wartość została wydatkowana na:
  - wynagrodzenia osobowe pracowników w kwocie 84,00 zł;

- składki na ubezpieczenia społeczne w kwocie 15,00 zł;
- w rozdziale 85504 Wspieranie rodziny wydatkowano kwotę 126 237,03 zł, co stanowi 77,21% planu rocznego wynoszącego 163 501,47 zł. Niniejsza wartość została wydatkowana na:
  - wynagrodzenia osobowe pracowników w kwocie 93 445,04 zł;
  - składki na ubezpieczenia społeczne w kwocie 17 191,41 zł;
  - podróże służbowe krajowe w kwocie 3 895,71 zł;
  - dodatkowe wynagrodzenie roczne w kwocie 3 013,08 zł;
  - zakup materiałów i wyposażenia w kwocie 2 837,62 zł;
  - odpisy na zakładowy fundusz świadczeń socjalnych w kwocie 2 723,40 zł;
  - składki na Fundusz Pracy oraz Fundusz Solidarnościowy w kwocie 2 349,09 zł;
  - szkolenia pracowników niebędących członkami korpusu służby cywilnej w kwocie 580,00 zł;
  - wydatki osobowe niezaliczone do wynagrodzeń w kwocie 201,68 zł;
- w rozdziale 85508 Rodziny zastępcze wydatkowano kwotę 24 905,17 zł, co stanowi 75,47% planu rocznego wynoszącego 33 000,00 zł. Niniejsza wartość została wydatkowana na:
  - zakup usług przez jednostki samorządu terytorialnego od innych jednostek samorządu terytorialnego w kwocie 24 905,17 zł.
- w rozdziale 85513 Składki na ubezpieczenie zdrowotne opłacane za osoby pobierające niektóre świadczenia rodzinne oraz za osoby pobierające zasiłki dla opiekunów wydatkowano kwotę 59 004,54 zł, co stanowi 90,23% planu rocznego wynoszącego 65 396,00 zł. Niniejsza wartość została wydatkowana na:
  - składki na ubezpieczenie zdrowotne w kwocie 59 004,54 zł.
- w rozdziale 85516 System opieki nad dziećmi w wieku do lat 3 wydatkowano kwotę 607 382,95 zł, co stanowi 94,60% planu rocznego wynoszącego 642 067,00 zł. Niniejsza wartość została wydatkowana na:
  - wynagrodzenia osobowe pracowników w kwocie 409 713,68 zł;
  - składki na ubezpieczenia społeczne w kwocie 78 864,80 zł;
  - dodatkowe wynagrodzenie roczne w kwocie 37 883,37 zł;
  - zakup środków żywności w kwocie 30 303,86 zł;
  - odpisy na zakładowy fundusz świadczeń socjalnych w kwocie 13 735,02 zł;
  - zakup usług pozostałych w kwocie 10 446,71 zł;
  - składki na Fundusz Pracy oraz Fundusz Solidarnościowy w kwocie 9 976,13 zł;
  - zakup materiałów i wyposażenia w kwocie 9 692,09 zł;
  - wynagrodzenia bezosobowe w kwocie 4 392,00 zł;
  - wydatki osobowe niezaliczone do wynagrodzeń w kwocie 1 240,49 zł;
  - wpłaty na PPK finansowane przez podmiot zatrudniający w kwocie 874,80 zł;
  - zakup usług zdrowotnych w kwocie 260,00 zł;
- w rozdziale 85595 Pozostała działalność wydatkowano kwotę 5 520,00 zł, co stanowi 46,00% planu rocznego wynoszącego 12 000,00 zł. Niniejsza wartość została wydatkowana na:
  - świadczenia społeczne w kwocie 5 520,00 zł.

Wykres 53: Wydatki bieżące w dziale Rodzina w Gminie Ceków-Kolonia wg rozdziałów w porównaniu do roku 2024.



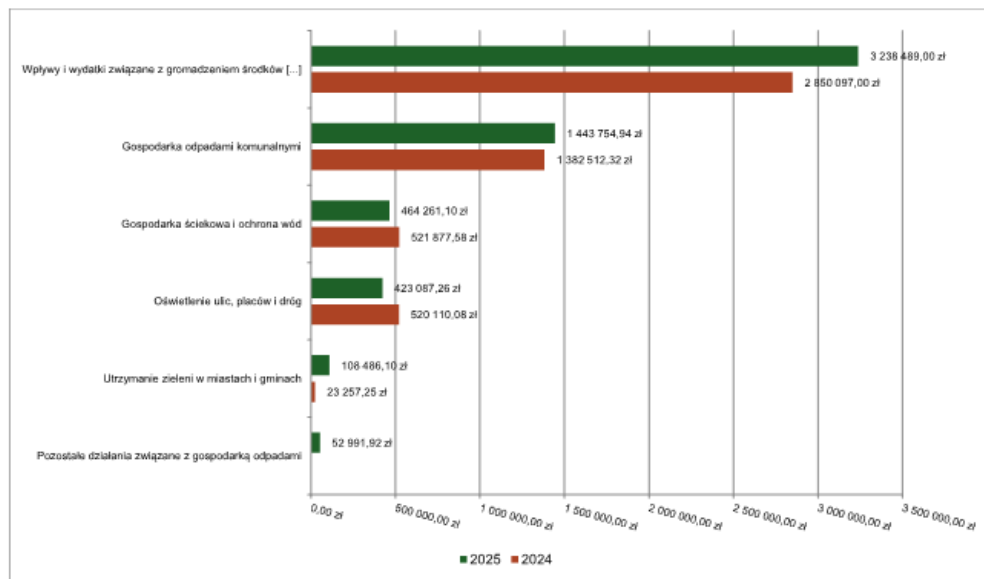
#### 2.7.18. DZIAŁ 900 – GOSPODARKA KOMUNALNA I OCHRONA ŚRODOWISKA

Wydatki bieżące w ramach działu zostały zaplanowane w kwocie 6 333 766,58 zł, zaś zrealizowane w kwocie 5 829 206,12 zł, w rezultacie stopień realizacji wydatków bieżących wyniósł 92,03%. Środki te przeznaczono następująco:

- w rozdziale 90001 Gospodarka ściekowa i ochrona wód wydatkowano kwotę 464 261,10 zł, co stanowi 68,92% planu rocznego wynoszącego 673 600,00 zł. Niniejsza wartość została wydatkowana na:
  - zakup energii w kwocie 199 025,66 zł;
  - zakup usług pozostałych w kwocie 131 095,50 zł;
  - zakup usług remontowych w kwocie 94 117,52 zł;
  - różne opłaty i składki w kwocie 20 521,19 zł;
  - zakup materiałów i wyposażenia w kwocie 19 501,23 zł.
- w rozdziale 90002 Gospodarka odpadami komunalnymi wydatkowano kwotę 1 443 754,94 zł, co stanowi 89,07% planu rocznego wynoszącego 1 621 000,00 zł. Niniejsza wartość została wydatkowana na:
  - zakup usług pozostałych w kwocie 1 321 878,79 zł;
  - wynagrodzenia osobowe pracowników w kwocie 67 051,99 zł;
  - wynagrodzenia bezosobowe w kwocie 22 020,00 zł;
  - składki na ubezpieczenia społeczne w kwocie 15 360,10 zł;
  - dodatkowe wynagrodzenie roczne w kwocie 7 908,59 zł;
  - zakup materiałów i wyposażenia w kwocie 2 970,56 zł;
  - odpisy na zakładowy fundusz świadczeń socjalnych w kwocie 2 178,72 zł;
  - składki na Fundusz Pracy oraz Fundusz Solidarnościowy w kwocie 2 172,97 zł;
  - szkolenia pracowników niebędących członkami korpusu służby cywilnej w kwocie 1 154,20 zł;
  - podróże służbowe krajowe w kwocie 538,20 zł;
  - wydatki osobowe niezaliczone do wynagrodzeń w kwocie 331,40 zł;
  - opłaty z tytułu zakupu usług telekomunikacyjnych w kwocie 189,42 zł;
- w rozdziale 90003 Oczyszczanie miast i wsi wydatkowano kwotę 1 278,75 zł, co stanowi 15,97% planu rocznego wynoszącego 8 006,39 zł. Niniejsza wartość została wydatkowana na:
  - zakup materiałów i wyposażenia w kwocie 965,55 zł;
  - zakup usług pozostałych w kwocie 313,20 zł.

- w rozdziale 90004 Utrzymanie zieleni w miastach i gminach wydatkowano kwotę 108 486,10 zł, co stanowi 95,58% planu rocznego wynoszącego 113 500,00 zł. Niniejsza wartość została wydatkowana na:
  - zakup usług pozostałych w kwocie 73 411,60 zł;
  - zakup materiałów i wyposażenia w kwocie 34 534,50 zł;
  - zakup usług remontowych w kwocie 540,00 zł.
- w rozdziale 90005 Ochrona powietrza atmosferycznego i klimatu wydatkowano kwotę 12 744,20 zł, co stanowi 100,00% planu rocznego wynoszącego 12 744,20 zł. Niniejsza wartość została wydatkowana na:
  - wynagrodzenia osobowe pracowników w kwocie 10 675,32 zł;
  - składki na ubezpieczenia społeczne w kwocie 1 807,33 zł;
  - składki na Fundusz Pracy oraz Fundusz Solidarnościowy w kwocie 261,55 zł;
- w rozdziale 90013 Schroniska dla zwierząt wydatkowano kwotę 40 302,18 zł, co stanowi 89,56% planu rocznego wynoszącego 45 000,00 zł. Niniejsza wartość została wydatkowana na:
  - zakup usług pozostałych w kwocie 40 302,18 zł.
- w rozdziale 90015 Oświetlenie ulic, placów i dróg wydatkowano kwotę 423 087,26 zł, co stanowi 86,17% planu rocznego wynoszącego 491 000,00 zł. Niniejsza wartość została wydatkowana na:
  - zakup usług remontowych w kwocie 247 551,99 zł;
  - zakup energii w kwocie 164 130,03 zł;
  - zakup usług pozostałych w kwocie 11 405,24 zł.
- w rozdziale 90019 Wpływy i wydatki związane z gromadzeniem środków z opłat i kar za korzystanie ze środowiska wydatkowano kwotę 3 238 489,00 zł, co stanowi 100,00% planu rocznego wynoszącego 3 238 489,00 zł. Niniejsza wartość została wydatkowana na:
  - przelewy redystrybucyjne w kwocie 3 238 489,00 zł.
- w rozdziale 90026 Pozostałe działania związane z gospodarką odpadami wydatkowano kwotę 52 991,92 zł, co stanowi 99,82% planu rocznego wynoszącego 53 087,00 zł. Niniejsza wartość została wydatkowana na:
  - zakup usług pozostałych w kwocie 52 991,92 zł.
- w rozdziale 90095 Pozostała działalność wydatkowano kwotę 43 810,67 zł, co stanowi 56,65% planu rocznego wynoszącego 77 339,99 zł. Niniejsza wartość została wydatkowana na:
  - zakup usług pozostałych w kwocie 41 570,68 zł;
  - dotacja celowa przekazana gminie na zadania bieżące realizowane na podstawie porozumień (umów) między jednostkami samorządu terytorialnego w kwocie 1 339,99 zł;
  - zakup materiałów i wyposażenia w kwocie 900,00 zł.

Wykres 54: Wydatki bieżące w dziale Gospodarka komunalna i ochrona środowiska w Gminie Ceków-Kolonia wg rozdziałów w porównaniu do roku 2024.

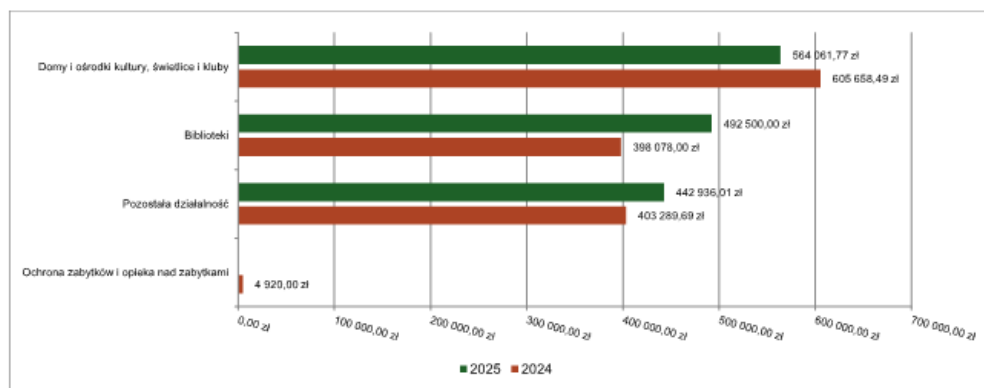


**2.7.19. DZIAŁ 921 – KULTURA I OCHRONA DZIEDZICTWA NARODOWEGO**

Wydatki bieżące w ramach działu zostały zaplanowane w kwocie 1 654 645,93 zł, zaś zrealizowane w kwocie 1 499 497,78 zł, w rezultacie stopień realizacji wydatków bieżących wyniósł 90,62%. Środki te przeznaczono następująco:

- w rozdziale 92109 Domy i ośrodki kultury, świetlice i kluby wydatkowano kwotę 564 061,77 zł, co stanowi 81,58% planu rocznego wynoszącego 691 437,42 zł. Niniejsza wartość została wydatkowana na:
  - wynagrodzenia osobowe pracowników w kwocie 244 406,78 zł;
  - zakup usług remontowych w kwocie 71 206,00 zł;
  - zakup materiałów i wyposażenia w kwocie 54 400,45 zł;
  - zakup usług pozostałych w kwocie 48 712,51 zł;
  - składki na ubezpieczenia społeczne w kwocie 42 591,48 zł;
  - wynagrodzenia bezosobowe w kwocie 37 890,00 zł;
  - zakup energii w kwocie 31 536,02 zł;
  - dodatkowe wynagrodzenie roczne w kwocie 17 079,26 zł;
  - odpisy na zakładowy fundusz świadczeń socjalnych w kwocie 6 127,65 zł;
  - podróże służbowe krajowe w kwocie 4 843,95 zł;
  - podróże służbowe zagraniczne w kwocie 1 703,34 zł;
  - wydatki osobowe niezaliczone do wynagrodzeń w kwocie 1 604,42 zł;
  - podatek od nieruchomości w kwocie 531,00 zł;
  - różne opłaty i składki w kwocie 464,00 zł;
  - szkolenia pracowników niebędących członkami korpusu służby cywilnej w kwocie 460,00 zł;
  - składki na Fundusz Pracy oraz Fundusz Solidarnościowy w kwocie 298,27 zł;
  - opłaty z tytułu zakupu usług telekomunikacyjnych w kwocie 206,64 zł;
- w rozdziale 92116 Biblioteki wydatkowano kwotę 492 500,00 zł, co stanowi 100,00% planu rocznego wynoszącego 492 500,00 zł. Niniejsza wartość została wydatkowana na:
  - dotacja podmiotowa z budżetu dla samorządowej instytucji kultury w kwocie 492 500,00 zł;
- w rozdziale 92195 Pozostała działalność wydatkowano kwotę 442 936,01 zł, co stanowi 94,10% planu rocznego wynoszącego 470 708,51 zł. Niniejsza wartość została wydatkowana na:
  - zakup usług pozostałych w kwocie 347 783,96 zł;
  - zakup materiałów i wyposażenia w kwocie 44 015,61 zł;
  - dotacja celowa z budżetu jednostki samorządu terytorialnego, udzielone w trybie art. 221 ustawy, na finansowanie lub dofinansowanie zadań zleconych do realizacji organizacjom prowadzącym działalność pożytku publicznego w kwocie 19 400,00 zł;
  - wynagrodzenia bezosobowe w kwocie 13 700,00 zł;
  - dotacja celowa z budżetu na finansowanie lub dofinansowanie zadań zleconych do realizacji stowarzyszeniom w kwocie 12 300,00 zł;
  - zakup środków żywności w kwocie 4 186,44 zł;
  - zakup usług remontowych w kwocie 1 550,00 zł;

Wykres 55: Wydatki bieżące w dziale Kultura i ochrona dziedzictwa narodowego w Gminie Ceków-Kolonia wg rozdziałów w porównaniu do roku 2024.

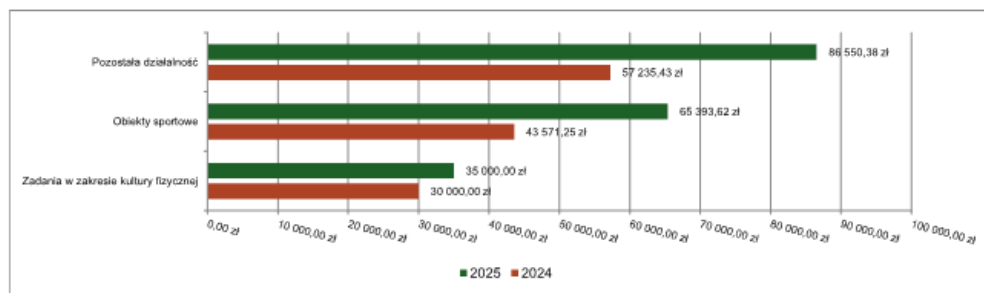


**2.7.20. DZIAŁ 926 – KULTURA FIZYCZNA**

Wydatki bieżące w ramach działu zostały zaplanowane w kwocie 220 222,13 zł, zaś zrealizowane w kwocie 186 944,00 zł, w rezultacie stopień realizacji wydatków bieżących wyniósł 84,89%. Środki te przeznaczono następująco:

- w rozdziale 92601 Obiekty sportowe wydatkowano kwotę 65 393,62 zł, co stanowi 87,13% planu rocznego wynoszącego 75 052,00 zł. Niniejsza wartość została wydatkowana na:
  - zakup usług remontowych w kwocie 35 683,99 zł;
  - wynagrodzenia bezosobowe w kwocie 15 960,00 zł;
  - zakup materiałów i wyposażenia w kwocie 6 739,00 zł;
  - zakup usług pozostałych w kwocie 6 197,99 zł;
  - składki na ubezpieczenia społeczne w kwocie 812,64 zł.
- w rozdziale 92605 Zadania w zakresie kultury fizycznej wydatkowano kwotę 35 000,00 zł, co stanowi 100,00% planu rocznego wynoszącego 35 000,00 zł. Niniejsza wartość została wydatkowana na:
  - dotacja celowa z budżetu na finansowanie lub dofinansowanie zadań zleconych do realizacji stowarzyszeniom w kwocie 35 000,00 zł.
- w rozdziale 92695 Pozostała działalność wydatkowano kwotę 86 550,38 zł, co stanowi 78,56% planu rocznego wynoszącego 110 170,13 zł. Niniejsza wartość została wydatkowana na:
  - zakup usług remontowych w kwocie 25 628,00 zł;
  - zakup energii w kwocie 16 340,50 zł;
  - zakup usług pozostałych w kwocie 13 860,01 zł;
  - dotacja celowa z budżetu jednostki samorządu terytorialnego, udzielone w trybie art. 221 ustawy, na finansowanie lub dofinansowanie zadań zleconych do realizacji organizacjom prowadzącym działalność pożytku publicznego w kwocie 10 850,00 zł;
  - dotacja celowa z budżetu na finansowanie lub dofinansowanie zadań zleconych do realizacji stowarzyszeniom w kwocie 9 000,00 zł;
  - zakup materiałów i wyposażenia w kwocie 8 595,90 zł;
  - zakup środków żywności w kwocie 2 275,97 zł.

Wykres 56: Wydatki bieżące w dziale Kultura fizyczna w Gminie Ceków-Kolonia wg rozdziałów w porównaniu do roku 2024.

**2.8. WYDATKI MAJĄTKOWE**

Wydatki majątkowe Gminy Ceków-Kolonia w 2025 roku zostały wykonane na poziomie 13 480 996,15 zł, tj. w 68,08% w stosunku do planu po zmianach wynoszącego 19 800 879,15 zł. Wartości zrealizowanych w 2025 roku wydatków majątkowych według działów przedstawia tabela poniżej.

Tabela 10: Realizacja planu wydatków majątkowych w 2025 roku w Gminie Ceków-Kolonia wg działów klasyfikacji budżetowej.

Dział	Wyszczególnienie	Plan na 1.01.2025 r. (w zł)	Plan na 31.12.2025 r. (w zł)	Wykonanie (w zł)	Realizacja planu po zmianach (w %)	Udział (w %)
600	Transport i łączność	6 653 600,15	5 459 712,43	5 429 019,40	99,44%	40,27%
754	Bezpieczeństwo publiczne i ochrona przeciwpożarowa	8 654 999,97	8 934 999,97	4 315 561,13	48,30%	32,01%
921	Kultura i ochrona dziedzictwa narodowego	1 479 075,32	1 401 068,72	1 401 068,72	100,00%	10,39%

Dział	Wyszczególnienie	Plan na 1.01.2025 r. (w zł)	Plan na 31.12.2025 r. (w zł)	Wykonanie (w zł)	Realizacja planu po zmianach (w %)	Udział (w %)
900	Gospodarka komunalna i ochrona środowiska	504 150,00	1 081 930,00	1 064 953,84	98,43%	7,90%
926	Kultura fizyczna	580 352,00	731 400,10	667 783,10	91,30%	4,95%
010	Rolnictwo i łowiectwo	715 000,00	1 621 463,93	225 251,15	13,89%	1,67%
750	Administracja publiczna	2 701 109,75	210 804,00	210 724,83	99,96%	1,56%
752	Obrona narodowa	0,00	125 000,00	74 537,00	59,63%	0,55%
700	Gospodarka mieszkaniowa	0,00	199 500,00	57 854,96	29,00%	0,43%
400	Wytwarzanie i zaopatrywanie w energię elektryczną, gaz i wodę	0,00	30 000,00	29 242,02	97,47%	0,22%
851	Ochrona zdrowia	5 000,00	5 000,00	5 000,00	100,00%	0,04%
	<b>Razem wydatki majątkowe</b>	<b>21 293 287,19</b>	<b>19 800 879,15</b>	<b>13 480 996,15</b>	<b>68,08%</b>	<b>100,00%</b>

Tabela 11: Realizacja planu zadań inwestycyjnych w 2025 roku w Gminie Ceków-Kolonia.

Dział	Rozdział	Paragraf	Treść	Plan po zmianach	Wykonanie	% wykonania
<b>010</b>			<b>Rolnictwo i łowiectwo</b>	<b>1 621 463,93</b>	<b>225 251,15</b>	<b>13,89</b>
	01043		Infrastruktura wodociągowa wsi	199 111,00	37 585,30	18,88
		6050	Wydatki inwestycyjne jednostek budżetowych	199 111,00	37 585,30	18,88
			Budowa sieci wodociągowej w miejscowości Nowe Prazuchy	28 200,00	184,00	0,65
			Dokumentacja techniczno-kosztorysowa budowy sieci wodociągowej w miejscowości Beznatka	20 000,00	0,00	0,00
			Rozbudowa sieci wodociągowej w miejscowości Kamień ( dz. 41, 205/6,105/2 )	29 900,00	184,00	0,62
			Rozbudowa sieci wodociągowej w miejscowości Kamień ( dz. 531/11, 532 )	40 000,00	36 849,30	92,12
			Rozbudowa sieci wodociągowej w miejscowości Kamień ( działka nr 404/4, 404/8)	22 500,00	184,00	0,82
			Rozbudowa sieci wodociągowej w miejscowości Przespolew Pański	58 511,00	184,00	0,31
	01044		Infrastruktura sanitacyjna wsi	1 422 352,93	187 665,85	13,19
		6050	Wydatki inwestycyjne jednostek budżetowych	1 341 352,93	111 165,85	8,29
			Budowa kanalizacji sanitarnej w miejscowości Plewnia, Nowa Plewnia	934 102,41	0,00	0,00
			Budowa systemu dezodoryzacji oczyszczalni ścieków w miejscowości Ceków-Kolonia	202 370,52	0,00	0,00
			Dokumentacja techniczno-kosztorysowa budowy sieci kanalizacji sanitarnej w miejscowości Beznatka	30 000,00	0,00	0,00
			Montaż deflektora z przelewem pilastym na odpływie ścieków oczyszczonych ze stawu nr 3 na oczyszczalni ścieków w Cekowie-Kolonii	25 000,00	24 600,00	98,40
			Rozbudowa i przebudowa oczyszczalni ścieków w Kamieniu	45 000,00	37 353,55	83,01
			Rozbudowa sieci kanalizacji sanitarnej w miejscowości Kamień ( dz. 531/11, 532 )	50 000,00	49 212,30	98,42
			Rozbudowa sieci kanalizacji sanitarnej w miejscowości Kamień ( działka nr 404/4, 404/8)	29 000,00	0,00	0,00
			Wykonanie dokumentacji projektowej zamienniej dla rozbudowy i przebudowy oczyszczalni ścieków w Kamieniu	6 200,00	0,00	0,00
			Wykonanie dokumentacji projektowo-kosztorysowej dla zadania "Modernizacja przepompowni ścieków na terenie Gminy Ceków-Kolonia"	19 680,00	0,00	0,00
		6230	Dotacja celowa z budżetu na finansowanie lub dofinansowanie kosztów realizacji inwestycji i zakupów inwestycyjnych jednostek nie zaliczanych do sektora finansów publicznych	81 000,00	76 500,00	94,44
			Dofinansowanie budowy przydomowych oczyszczalni ścieków	81 000,00	76 500,00	94,44
<b>400</b>			<b>Wytwarzanie i zaopatrywanie w energię elektryczną, gaz i wodę</b>	<b>30 000,00</b>	<b>29 242,02</b>	<b>97,47</b>
	40002		Dostarczanie wody	30 000,00	29 242,02	97,47
		6050	Wydatki inwestycyjne jednostek budżetowych	30 000,00	29 242,02	97,47
			Montaż wraz z uruchomieniem systemu CCTV na Stacji Uzdatniania Wody w miejscowości Ceków-Kolonia	15 000,00	14 319,66	95,46
			Wykonanie monitoringu Stacji Uzdatniania Wody w miejscowości Kamień	15 000,00	14 922,36	99,48

<b>600</b>		<b>Transport i łączność</b>	<b>5 459 712,43</b>	<b>5 429 019,40</b>	<b>99,44</b>
	60014	Drogi publiczne powiatowe	76 000,00	76 000,00	100,00
	6050	Wydatki inwestycyjne jednostek budżetowych	76 000,00	76 000,00	100,00
		Budowa drogi dla rowerów w ciągu drogi powiatowej nr 4604P na odcinku Ceków-Stare Prażuchy wraz z budową punktu P&R oraz B&R. Opracowanie dokumentacji projektowo-kosztorysowej	76 000,00	76 000,00	100,00
	60016	Drogi publiczne gminne	5 368 712,43	5 353 019,40	99,71
	6050	Wydatki inwestycyjne jednostek budżetowych	2 024 962,28	2 010 506,51	99,29
		Budowa drogi gminnej w miejscowości Kosmów-Kolonia ( dz. nr 249, 272/2 )	228 000,00	220 685,36	96,79
		Przebudowa drogi relacji Plewnia-Kosmów-Ceków	1 775 962,28	1 773 821,15	99,88
		Wykonanie projektu budowy drogi na działce nr 240/14 obręb Plewnia Nowa	5 000,00	0,00	0,00
		Wykonanie projektu przebudowy drogi w miejscowości Kosmów-Kolonia nr działki 272/2 i nr 249	16 000,00	16 000,00	100,00
	6058	Wydatki inwestycyjne jednostek budżetowych	3 195 227,00	3 195 227,00	100,00
		Przebudowa drogi relacji Plewnia-Kosmów-Ceków	3 195 227,00	3 195 227,00	100,00
	6059	Wydatki inwestycyjne jednostek budżetowych	145 413,15	145 261,93	99,90
		Przebudowa drogi relacji Plewnia-Kosmów-Ceków	145 413,15	145 261,93	99,90
	6060	Wydatki na zakupy inwestycyjne jednostek budżetowych	3 110,00	2 023,96	65,08
		Wykup gruntu dz. nr 110/1 obręb Kosimów pod przebudowę drogi relacji Plewnia-Kosmów-Ceków	2 500,00	1 413,96	56,56
		Wykup gruntu działka nr 354/15, nr 354/17 pod drogę w miejscowości Morawin	610,00	610,00	100,00
	60020	Funkcjonowanie przystanków komunikacyjnych	15 000,00	0,00	0,00
	6050	Wydatki inwestycyjne jednostek budżetowych	15 000,00	0,00	0,00
		Zakup i montaż wiaty przystankowej w miejscowości Kosmów-Kolonia	15 000,00	0,00	0,00
<b>700</b>		<b>Gospodarka mieszkaniowa</b>	<b>199 500,00</b>	<b>57 854,96</b>	<b>29,00</b>
	70005	Gospodarka gruntami i nieruchomościami	199 500,00	57 854,96	29,00
	6050	Wydatki inwestycyjne jednostek budżetowych	196 000,00	54 481,96	27,80
		Częściowe ogrodzenie działki gminnej nr 352/4 w miejscowości Kamień	29 000,00	27 646,10	95,33
		Ogrodzenie działki gminnej nr 162/2 w miejscowości Ceków-Kolonia	40 000,00	26 835,86	67,09
		Zagospodarowanie terenu na działce rekreacyjnej w miejscowości Nowa Plewnia	42 000,00	0,00	0,00
		Zagospodarowanie terenu na działce rekreacyjnej w miejscowości Przespolew	85 000,00	0,00	0,00
	6060	Wydatki na zakupy inwestycyjne jednostek budżetowych	3 500,00	3 373,00	96,37
		Zamiana nieruchomości gruntowych Gminy Ceków-Kolonia - działka nr 152/2 obręb Ceków na grunt będący własnością osoby fizycznej, położony w obrębie geodezyjnym Ceków-Kolonia - działka nr 178	3 500,00	3 373,00	96,37
<b>750</b>		<b>Administracja publiczna</b>	<b>210 804,00</b>	<b>210 724,83</b>	<b>99,96</b>
	75023	Urzędy gmin (miast i miast na prawach powiatu)	210 804,00	210 724,83	99,96
	6050	Wydatki inwestycyjne jednostek budżetowych	22 100,00	22 042,83	99,74
		Montaż i uruchomienie systemu sygnalizacji włamania i napadu (SSWiN) w budynku Urzędu Gminy Ceków-Kolonia, montaż i uruchomienie monitoringu wizyjnego (CCTV) w budynku Urzędu Gminy Ceków-Kolonia	22 100,00	22 042,83	99,74
	6060	Wydatki na zakupy inwestycyjne jednostek budżetowych	10 600,00	10 578,00	99,79
		Zakup depozytora kluczy dla Urzędu Gminy Ceków-Kolonia	10 600,00	10 578,00	99,79
	6067	Wydatki na zakupy inwestycyjne jednostek budżetowych	120 184,00	120 184,00	100,00
		Cyberbezpieczny samorząd - Wzmocnienie cyberbezpieczeństwa w Gminie Ceków-Kolonia	120 184,00	120 184,00	100,00
	6069	Wydatki na zakupy inwestycyjne jednostek budżetowych	57 920,00	57 920,00	100,00
		Cyberbezpieczny samorząd - Wzmocnienie cyberbezpieczeństwa w Gminie Ceków-Kolonia	57 920,00	57 920,00	100,00

<b>752</b>		<b>Obrona narodowa</b>	<b>125 000,00</b>	<b>74 537,00</b>	<b>59,63</b>
	75295	Pozostała działalność	125 000,00	74 537,00	59,63
	6060	Wydatki na zakupy inwestycyjne jednostek budżetowych	125 000,00	74 537,00	59,63
		Zakup agregatu prądowłóczego	50 000,00	0,00	0,00
		Zakup cysterny mobilnej do dowożenia wody pitnej, tj. zakup cysterny do dowożenia wody pitnej min. 5000 l.	60 000,00	59 900,00	99,83
		Zakup pompy do wody zanieczyszczonej o wydajności 2000 dm <sup>3</sup> /min. i średnicy min. 30 mm	15 000,00	14 637,00	97,58
<b>754</b>		<b>Bezpieczeństwo publiczne i ochrona przeciwpożarowa</b>	<b>8 934 999,97</b>	<b>4 315 561,13</b>	<b>48,30</b>
	75411	Komendy powiatowe Państwowej Straży Pożarnej	20 000,00	20 000,00	100,00
	6170	Wpłaty jednostek na państwowy fundusz celowy na finansowanie lub dofinansowanie zadań inwestycyjnych	20 000,00	20 000,00	100,00
		Dofinansowanie dla Komendy Miejskiej Państwowej Straży Pożarnej w Kaliszu na realizację zadania pn.: Rozbudowa systemu łączności dla jednostek ochrony przeciwpożarowej	20 000,00	20 000,00	100,00
	75412	Ochotnicze strażne pożarne	8 914 999,97	4 295 561,13	48,18
	6067	Wydatki na zakupy inwestycyjne jednostek budżetowych	1 120 000,00	1 015 119,00	90,64
		Zakup pojazdów dla jednostek OSP z terenu Gmin: Brudzew, Ceków-Kolonia, Kraszewice, Łęka Opatowska, Sieroszewice oraz Gmin i Miast Stawiszyn i Tuliszków odpowiedzialnych za prowadzenie akcji ratowniczych i usuwanie skutków zjawisk katastrofalnych	1 120 000,00	1 015 119,00	90,64
	6069	Wydatki na zakupy inwestycyjne jednostek budżetowych	480 000,00	435 051,00	90,64
		Zakup pojazdów dla jednostek OSP z terenu Gmin: Brudzew, Ceków-Kolonia, Kraszewice, Łęka Opatowska, Sieroszewice oraz Gmin i Miast Stawiszyn i Tuliszków odpowiedzialnych za prowadzenie akcji ratowniczych i usuwanie skutków zjawisk katastrofalnych	480 000,00	435 051,00	90,64
	6230	Dotacja celowa z budżetu na finansowanie lub dofinansowanie kosztów realizacji inwestycji i zakupów inwestycyjnych jednostek nie zaliczanych do sektora finansów publicznych	260 000,00	260 000,00	100,00
		Dotacja dla Ochotniczej Straży Pożarnej w Cekowie na pokrycie części wkładu własnego dla zadania "Zapewnienie gotowości bojowej jednostki ochrony przeciwpożarowej włączonej do krajowego systemu ratowniczo-gaśniczego"	260 000,00	260 000,00	100,00
	6257	Dotacja celowa w ramach programów finansowanych z udziałem środków europejskich oraz środków, o których mowa w art. 5 ust. 3 pkt 5 lit. a i b ustawy, lub płatności w ramach budżetu środków europejskich, realizowanych przez jednostki samorządu terytorialnego	5 809 999,97	2 129 145,64	36,65
		Zakup pojazdów dla jednostek OSP z terenu Gmin: Brudzew, Ceków-Kolonia, Kraszewice, Łęka Opatowska, Sieroszewice oraz Gmin i Miast Stawiszyn i Tuliszków odpowiedzialnych za prowadzenie akcji ratowniczych i usuwanie skutków zjawisk katastrofalnych	5 809 999,97	2 129 145,64	36,65
	6259	Dotacja celowa w ramach programów finansowanych z udziałem środków europejskich oraz środków, o których mowa w art. 5 ust. 3 pkt 5 lit. a i b ustawy, lub płatności w ramach budżetu środków europejskich, realizowanych przez jednostki samorządu terytorialnego	1 245 000,00	456 245,49	36,65
		Zakup pojazdów dla jednostek OSP z terenu Gmin: Brudzew, Ceków-Kolonia, Kraszewice, Łęka Opatowska, Sieroszewice oraz Gmin i Miast Stawiszyn i Tuliszków odpowiedzialnych za prowadzenie akcji ratowniczych i usuwanie skutków zjawisk katastrofalnych	1 245 000,00	456 245,49	36,65
<b>851</b>		<b>Ochrona zdrowia</b>	<b>5 000,00</b>	<b>5 000,00</b>	<b>100,00</b>
	85111	Szpitala ogólne	5 000,00	5 000,00	100,00
	6220	Dotacja celowa z budżetu na finansowanie lub dofinansowanie kosztów realizacji inwestycji i zakupów inwestycyjnych innych jednostek sektora finansów publicznych	5 000,00	5 000,00	100,00
		Dofinansowanie zadania pn.: "Doposażenie zestawu do wykonywania endoskopowych operacji nosa i zatok" dla Wojewódzkiego Szpitala Zespolonego im Ludwika Perzyny w Kaliszu	5 000,00	5 000,00	100,00
<b>900</b>		<b>Gospodarka komunalna i ochrona środowiska</b>	<b>1 081 930,00</b>	<b>1 064 953,84</b>	<b>98,43</b>
	90001	Gospodarka ściekowa i ochrona wód	22 000,00	21 894,00	99,52
	6060	Wydatki na zakupy inwestycyjne jednostek budżetowych	22 000,00	21 894,00	99,52
		Zakup pompy na przepompownię ścieków w miejscowości Ceków-Kolonia i Magdalenów	22 000,00	21 894,00	99,52
	90004	Utrzymanie zieleni w miastach i gminach	24 000,00	19 922,39	83,01
	6060	Wydatki na zakupy inwestycyjne jednostek budżetowych	24 000,00	19 922,39	83,01

		Zakup traktorka - kosiarki do trawy wraz z przyczepką do utrzymania zieleni na terenie gminy	24 000,00	19 922,39	83,01
90005		Ochrona powietrza atmosferycznego i klimatu	66 000,00	65 381,95	99,06
	6060	Wydatki na zakupy inwestycyjne jednostek budżetowych	66 000,00	65 381,95	99,06
		Zakup drona na potrzeby identyfikowania punktowych zanieczyszczeń	66 000,00	65 381,95	99,06
90015		Oświetlenie ulic, placów i dróg	874 930,00	865 150,00	98,88
	6010	Wydatki na zakup i objęcie akcji i udziałów	370 780,00	367 000,00	98,98
		Wniesienie wkładu pieniężnego przez Gminę Ceków-Kolonia w zamian za objęcie kolejnych udziałów w kapitale zakładowym Spółki z o.o. "Oświetlenie Uliczne i Drogowe" z siedzibą w Kaliszu - budowa kablowej linii oświetleniowej i latarni, zasilanie z istniejącej szafy oświetleniowej, możliwość podziału na etapy: Etap I (linia kablowa (200 m) i latarnia (1 szt) w miejscowości Podzborów ( st. 15401 PZ7645 ) )	17 000,00	17 000,00	100,00
		Wniesienie wkładu pieniężnego przez Gminę Ceków-Kolonia w zamian za objęcie kolejnych udziałów w kapitale zakładowym Spółki z o.o. "Oświetlenie Uliczne i Drogowe" z siedzibą w Kaliszu - budowa kablowej linii oświetleniowej wraz z latarniami wraz z nową szafką oświetleniową 3-faz., 2-obw. - ścieżka rowerowa Ceków-Plewnia przy DW 470	89 000,00	89 000,00	100,00
		Wniesienie wkładu pieniężnego przez Gminę Ceków-Kolonia w zamian za objęcie kolejnych udziałów w kapitale zakładowym Spółki z o.o. "Oświetlenie Uliczne i Drogowe" z siedzibą w Kaliszu - budowa kablowej linii oświetleniowej wraz z latarniami, wraz z nową szafką oświetleniową 3-faz., 2-obw. w miejscowości Kuźnica (15531)	144 000,00	144 000,00	100,00
		Wniesienie wkładu pieniężnego przez Gminę Ceków-Kolonia w zamian za objęcie kolejnych udziałów w kapitale zakładowym Spółki z o.o. "Oświetlenie Uliczne i Drogowe" z siedzibą w Kaliszu - budowa kablowej linii oświetleniowej wraz z latarniami, zasilanie z istniejącej szafy oświetleniowej w miejscowości Nowe Prażuchy ( 15622 PZ5566 )	32 800,00	32 800,00	100,00
		Wniesienie wkładu pieniężnego przez Gminę Ceków-Kolonia w zamian za objęcie kolejnych udziałów w kapitale zakładowym Spółki z o.o. "Oświetlenie Uliczne i Drogowe" z siedzibą w Kaliszu - budowa latarni zasilanej ze złącza pomiarowego, sterowanie za pomocą systemu zdalnego zarządzania w miejscowości Stare Prażuchy dz. 161	5 600,00	5 600,00	100,00
		Wniesienie wkładu pieniężnego przez Gminę Ceków-Kolonia w zamian za objęcie kolejnych udziałów w kapitale zakładowym Spółki z o.o. "Oświetlenie Uliczne i Drogowe" z siedzibą w Kaliszu - budowa latarni zasilanej ze złącza pomiarowego, sterowanie za pomocą systemu zdalnego zarządzania, uwzględnić rozbudowę oświetlenia w kierunku pos. 19 w późniejszym okresie w miejscowości Stare Prażuchy pos. 21-19	5 600,00	5 600,00	100,00
		Wniesienie wkładu pieniężnego przez Gminę Ceków-Kolonia w zamian za objęcie kolejnych udziałów w kapitale zakładowym Spółki z o.o. "Oświetlenie Uliczne i Drogowe" z siedzibą w Kaliszu - budowa oświetlenia drogowego - zakup i montaż lampy oświetleniowej w miejscowości Kamień przy posesji nr 14 oraz w miejscowości Ceków przy posesji nr 30A	5 000,00	5 000,00	100,00
		Wniesienie wkładu pieniężnego przez Gminę Ceków-Kolonia w zamian za objęcie kolejnych udziałów w kapitale zakładowym Spółki z o.o. "Oświetlenie Uliczne i Drogowe" z siedzibą w Kaliszu - montaż latarni drogowych w Przespołwie Pańskim (stanowisko słupowe nr 4 zasilane ze stacji 15944 obwód 3 Przespołwie Pański 35	3 780,00	0,00	0,00
		Wniesienie wkładu pieniężnego przez Gminę Ceków-Kolonia w zamian za objęcie kolejnych udziałów w kapitale zakładowym Spółki z o.o. "Oświetlenie Uliczne i Drogowe" z siedzibą w Kaliszu na wykonanie dokumentacji projektowej infrastruktury oświetleniowej przy nowej drodze gminnej przylegającej do posesji nr 43C - 43J oraz na wykonanie dokumentacji projektowej infrastruktury oświetleniowej przy nowej drodze gminnej przylegającej do posesji nr 29A do 29J w Cekowie-Kolonii	10 000,00	10 000,00	100,00
		Wniesienie wkładu pieniężnego przez Gminę Ceków-Kolonia w zamian za objęcie kolejnych udziałów w kapitale zakładowym Spółki z o.o. "Oświetlenie Uliczne i Drogowe" z siedzibą w Kaliszu - projekt oświetlenia ulicznego w miejscowości Gostynie	2 500,00	2 500,00	100,00
		Wniesienie wkładu pieniężnego przez Gminę Ceków-Kolonia w zamian za objęcie kolejnych udziałów w kapitale zakładowym Spółki z o.o. "Oświetlenie Uliczne i Drogowe" z siedzibą w Kaliszu - projekt oświetlenia ulicznego w miejscowości Przedzeń	5 000,00	5 000,00	100,00
		Wniesienie wkładu pieniężnego przez Gminę Ceków-Kolonia w zamian za objęcie kolejnych udziałów w kapitale zakładowym Spółki z o.o. "Oświetlenie Uliczne i Drogowe" z siedzibą w Kaliszu na budowę oświetlenia ulicznego w miejscowości Kamień-Kolonia i Cierpiatka	6 500,00	6 500,00	100,00
		Wniesienie wkładu pieniężnego przez Gminę Ceków-Kolonia w zamian za objęcie kolejnych udziałów w kapitale zakładowym Spółki z o.o. "Oświetlenie Uliczne i Drogowe" z siedzibą w Kaliszu na budowę oświetlenia ulicznego w miejscowości Morawin	7 000,00	7 000,00	100,00

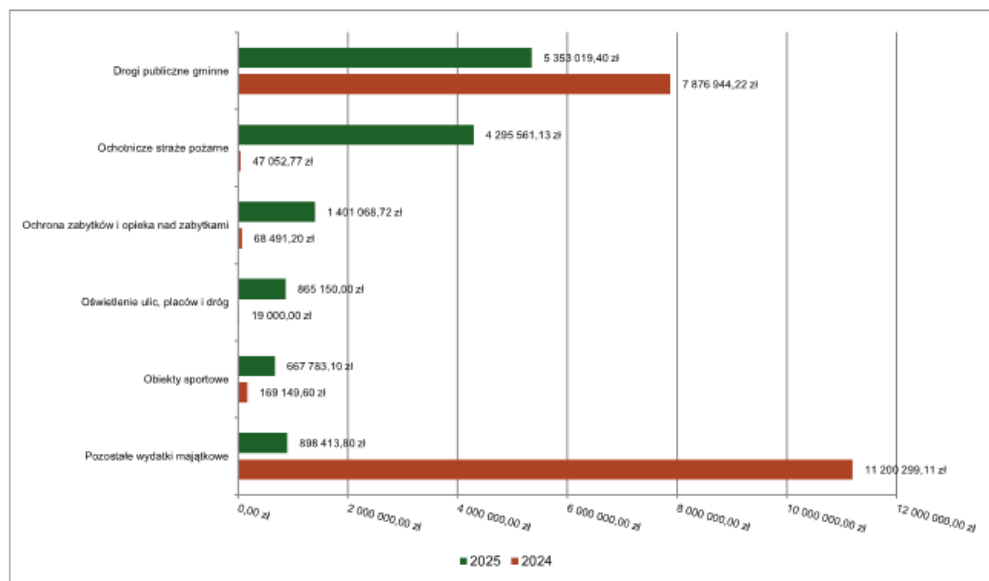
		Wniesienie wkładu pieniężnego przez Gminę Ceków-Kolonia w zamian za objęcie kolejnych udziałów w kapitale zakładowym Spółki z o.o. "Oświetlenie Uliczne i Drogowe" z siedzibą w Kaliszu na budowę oświetlenia ulicznego w miejscowości Odpadki	4 000,00	4 000,00	100,00
		Wniesienie wkładu pieniężnego przez Gminę Ceków-Kolonia w zamian za objęcie kolejnych udziałów w kapitale zakładowym Spółki z o.o. "Oświetlenie Uliczne i Drogowe" z siedzibą w Kaliszu na wykonanie projektów budowy oświetlenia ulicznego w miejscowości Ceków	10 000,00	10 000,00	100,00
		Wniesienie wkładu pieniężnego przez Gminę Ceków-Kolonia w zamian za objęcie kolejnych udziałów w kapitale zakładowym Spółki z o.o. "Oświetlenie Uliczne i Drogowe" z siedzibą w Kaliszu na wykonanie projektów budowy oświetlenia ulicznego w miejscowości Stare Prazuchy 8A	5 000,00	5 000,00	100,00
		Wniesienie wkładu pieniężnego przez Gminę Ceków-Kolonia w zamian za objęcie kolejnych udziałów w kapitale zakładowym Spółki z o.o. "Oświetlenie Uliczne i Drogowe" z siedzibą w Kaliszu na wykonanie projektu budowy oświetlenia ulicznego w ciągu drogi Stare Prazuchy- Nowa Plewnia - działka nr 107/1	5 000,00	5 000,00	100,00
		Wniesienie wkładu pieniężnego przez Gminę Ceków-Kolonia w zamian za objęcie kolejnych udziałów w kapitale zakładowym Spółki z o.o. "Oświetlenie Uliczne i Drogowe" z siedzibą w Kaliszu na wykonanie projektu budowy oświetlenia ulicznego w miejscowości Beznatka	5 000,00	5 000,00	100,00
		Wniesienie wkładu pieniężnego przez Gminę Ceków-Kolonia w zamian za objęcie kolejnych udziałów w kapitale zakładowym Spółki z o.o. "Oświetlenie Uliczne i Drogowe" z siedzibą w Kaliszu na wykonanie projektu oświetlenia ulicznego w miejscowości Szadek	5 000,00	5 000,00	100,00
		Wniesienie wkładu pieniężnego przez Gminę Ceków-Kolonia w zamian za objęcie kolejnych udziałów w kapitale zakładowym Spółki z o.o. "Oświetlenie Uliczne i Drogowe" z siedzibą w Kaliszu na zakup i montaż lampy oświetleniowej przy posesji nr 9A w Cekowie-Kolonii	3 000,00	3 000,00	100,00
	6050	Wydatki inwestycyjne jednostek budżetowych	105 630,00	99 630,00	94,32
		Modernizacja oświetlenia drogowego na terenie gminy Ceków-Kolonia	105 630,00	99 630,00	94,32
	6370	Wydatki jednostek poniesione ze środków z Rządowego Funduszu Polski Ład: Program Inwestycji Strategicznych na realizację zadań inwestycyjnych	398 520,00	398 520,00	100,00
		Modernizacja oświetlenia drogowego na terenie gminy Ceków-Kolonia	398 520,00	398 520,00	100,00
	90026	Pozostałe działania związane z gospodarką odpadami	20 000,00	20 000,00	100,00
	6050	Wydatki inwestycyjne jednostek budżetowych	20 000,00	20 000,00	100,00
		Budowa, przebudowa i rozbudowa Punktu Selektywnej Zbiórki Odpadów Komunalnych na terenie Gminy Ceków-Kolonia oraz wyposażenie PSZOK-ów na terenach Gmin Ceków-Kolonia, Opatówek i Szczytniki	20 000,00	20 000,00	100,00
	90095	Pozostała działalność	75 000,00	72 605,50	96,81
	6050	Wydatki inwestycyjne jednostek budżetowych	50 000,00	48 605,50	97,21
		Termomodernizacja części dachu budynku Szkoły Podstawowej im Adama Chodyńskiego w Cekowie-Kolonii	50 000,00	48 605,50	97,21
	6060	Wydatki na zakupy inwestycyjne jednostek budżetowych	25 000,00	24 000,00	96,00
		Zakup ładowacza czołowego z osprzętem	25 000,00	24 000,00	96,00
<b>921</b>		<b>Kultura i ochrona dziedzictwa narodowego</b>	<b>1 401 068,72</b>	<b>1 401 068,72</b>	<b>100,00</b>
	92120	Ochrona zabytków i opieka nad zabytkami	1 401 068,72	1 401 068,72	100,00
	6570	Dotacja celowa przekazana z budżetu na finansowanie lub dofinansowanie zadań inwestycyjnych obiektów zabytkowych jednostkom niezaliczanym do sektora finansów publicznych	1 401 068,72	1 401 068,72	100,00
		Dotacja celowa na realizację inwestycji :Remont dworu w Kamieniu - dawnej własności Mieczysława Jałowieckiego, inicjatora zakupu Westerplatte	999 600,00	999 600,00	100,00
		Dotacja celowa na wykonanie projektu budowlanego dla prac remontowo-konserwatorskich oraz prowadzenia prac archeologicznych zabytkowego kościoła p.w. Św. Wawrzyńca w Kosmowie	5 000,00	5 000,00	100,00
		Dotacja celowa z przeznaczeniem na realizację inwestycji: "Prace remontowo-konserwatorskie kościoła p. w. Św. Wawrzyńca w Kosmowie"	396 468,72	396 468,72	100,00
<b>926</b>		<b>Kultura fizyczna</b>	<b>731 400,10</b>	<b>667 783,10</b>	<b>91,30</b>
	92601	Obiekty sportowe	731 400,10	667 783,10	91,30
	6050	Wydatki inwestycyjne jednostek budżetowych	731 400,10	667 783,10	91,30
		Modernizacja kompleksu sportowego "Moje Boisko Orlik 2012" i budowa sprawnościowego placu zabaw w Cekowie-Kolonii	580 352,00	526 404,10	90,70

	Montaż systemu automatycznego nawadniania na boisku w miejscowości Nowa Plewnia	35 800,00	34 000,00	94,97
	Zagospodarowanie terenu boiska sportowego w miejscowości Kamień - trybuny sportowe, wiaty stadionowe oraz oświetlenie LED na słupach	2 800,00	0,00	0,00
	Zagospodarowanie terenu na cele rekreacyjno-wypoczynkowe w miejscowości Morawin - Park linowy	112 448,10	107 379,00	95,49
	<b>Razem</b>	<b>19 800 879,15</b>	<b>13 480 996,15</b>	<b>68,08</b>

Niższa realizacja zadań z zakresu gospodarki wodno-ściekowej wynika z panujących warunków atmosferycznych w okresie ich realizacji, w wyniku czego wykonawca wystąpił z wnioskiem o Aneks do umowy w zakresie wydłużenia terminu wykonania, ( zadania zostały wykonane w I kwartale 2026 roku).

Wydatki majątkowe dotyczące realizacji projektów dofinansowanych z budżetu Unii Europejskiej zostały przesunięte do realizacji na 2026 rok.

Wykres 57: Wydatki majątkowe budżetu Gminy Ceków-Kolonia w 2025 roku wg rozdziałów w porównaniu do roku 2024.

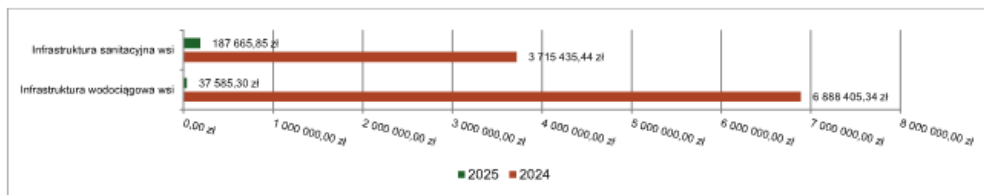


### 2.8.1. DZIAŁ 010 – ROLNICTWO I ŁOWIECTWO

Wydatki majątkowe w ramach działu zostały zaplanowane w kwocie 1 621 463,93 zł, zaś zrealizowane w kwocie 225 251,15 zł, w rezultacie stopień realizacji wydatków majątkowych wyniósł 13,89%. Środki te przeznaczone następująco:

- w rozdziale 01043 Infrastruktura wodociągowa wsi wydatkowano kwotę 37 585,30 zł, co stanowi 18,88% planu rocznego wynoszącego 199 111,00 zł. Niniejsza wartość została wydatkowana na:
  - wydatki inwestycyjne jednostek budżetowych w kwocie 37 585,30 zł.
- w rozdziale 01044 Infrastruktura sanitacyjna wsi wydatkowano kwotę 187 665,85 zł, co stanowi 13,19% planu rocznego wynoszącego 1 422 352,93 zł. Niniejsza wartość została wydatkowana na:
  - wydatki inwestycyjne jednostek budżetowych w kwocie 111 165,85 zł;
  - dotację celową z budżetu na finansowanie lub dofinansowanie kosztów realizacji inwestycji i zakupów inwestycyjnych jednostek nie zaliczanych do sektora finansów publicznych w kwocie 76 500,00 zł.

Wykres 58: Wydatki majątkowe w dziale Rolnictwo i łowiectwo w Gminie Ceków-Kolonia wg rozdziałów w porównaniu do roku 2024.

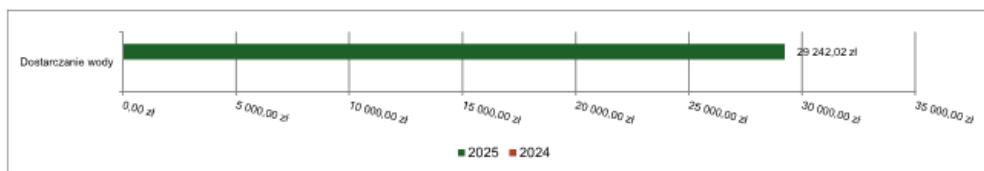


**2.8.2. DZIAŁ 400 – WYTWARZANIE I ZAOPATRYWANIE W ENERGIĘ ELEKTRYCZNĄ, GAZ I WODĘ**

Wydatki majątkowe w ramach działu zostały zaplanowane w kwocie 30 000,00 zł, zaś zrealizowane w kwocie 29 242,02 zł, w rezultacie stopień realizacji wydatków majątkowych wyniósł 97,47%. Środki te przeznaczono następująco:

- w rozdziale 40002 Dostarczanie wody wydatkowano kwotę 29 242,02 zł, co stanowi 97,47% planu rocznego wynoszącego 30 000,00 zł. Niniejsza wartość została wydatkowana na:
  - wydatki inwestycyjne jednostek budżetowych w kwocie 29 242,02 zł.

Wykres 59: Wydatki majątkowe w dziale Wytwarzanie i zaopatrywanie w energię elektryczną, gaz i wodę w Gminie Ceków-Kolonia wg rozdziałów w porównaniu do roku 2024.

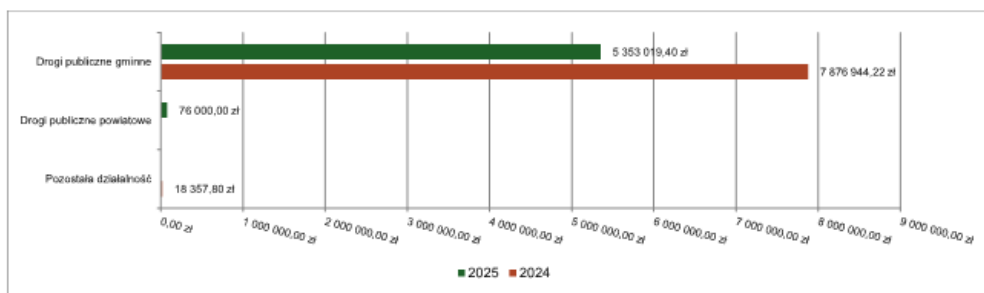


**2.8.3. DZIAŁ 600 – TRANSPORT I ŁĄCZNOŚĆ**

Wydatki majątkowe w ramach działu zostały zaplanowane w kwocie 5 459 712,43 zł, zaś zrealizowane w kwocie 5 429 019,40 zł, w rezultacie stopień realizacji wydatków majątkowych wyniósł 99,44%. Środki te przeznaczono następująco:

- w rozdziale 60014 Drogi publiczne powiatowe wydatkowano kwotę 76 000,00 zł, co stanowi 100,00% planu rocznego wynoszącego 76 000,00 zł. Niniejsza wartość została wydatkowana na:
  - wydatki inwestycyjne jednostek budżetowych w kwocie 76 000,00 zł.
- w rozdziale 60016 Drogi publiczne gminne wydatkowano kwotę 5 353 019,40 zł, co stanowi 99,71% planu rocznego wynoszącego 5 368 712,43 zł. Niniejsza wartość została wydatkowana na:
  - wydatki inwestycyjne jednostek budżetowych w kwocie 5 350 995,44 zł;
  - wydatki na zakupy inwestycyjne jednostek budżetowych w kwocie 2 023,96 zł.
- w rozdziale 60020 Funkcjonowanie przystanków komunikacyjnych zaplanowano 15 000,00 zł;

Wykres 60: Wydatki majątkowe w dziale Transport i łączność w Gminie Ceków-Kolonia wg rozdziałów w porównaniu do roku 2024.

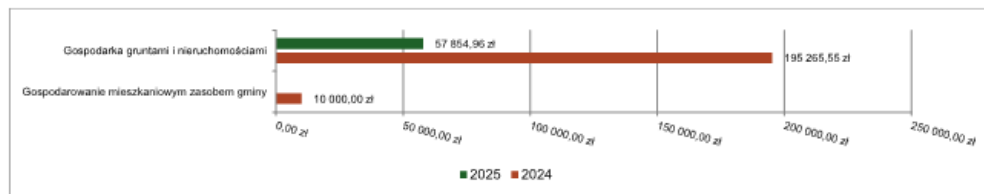


#### 2.8.4. DZIAŁ 700 – GOSPODARKA MIESZKANIOWA

Wydatki majątkowe w ramach działu zostały zaplanowane w kwocie 199 500,00 zł, zaś zrealizowane w kwocie 57 854,96 zł, w rezultacie stopień realizacji wydatków majątkowych wyniósł 29,00%. Środki te przeznaczono następująco:

- w rozdziale 70005 Gospodarka gruntami i nieruchomościami wydatkowano kwotę 57 854,96 zł, co stanowi 29,00% planu rocznego wynoszącego 199 500,00 zł. Niniejsza wartość została wydatkowana na:
  - wydatki inwestycyjne jednostek budżetowych w kwocie 54 481,96 zł;
  - wydatki na zakupy inwestycyjne jednostek budżetowych w kwocie 3 373,00 zł.

Wykres 61: Wydatki majątkowe w dziale Gospodarka mieszkaniowa w Gminie Ceków-Kolonia wg rozdziałów w porównaniu do roku 2024.

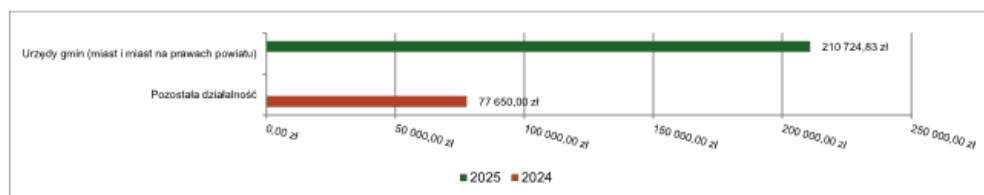


#### 2.8.5. DZIAŁ 750 – ADMINISTRACJA PUBLICZNA

Wydatki majątkowe w ramach działu zostały zaplanowane w kwocie 210 804,00 zł, zaś zrealizowane w kwocie 210 724,83 zł, w rezultacie stopień realizacji wydatków majątkowych wyniósł 99,96%. Środki te przeznaczono następująco:

- w rozdziale 75023 Urzędy gmin (miast i miast na prawach powiatu) wydatkowano kwotę 210 724,83 zł, co stanowi 99,96% planu rocznego wynoszącego 210 804,00 zł. Niniejsza wartość została wydatkowana na:
  - wydatki na zakupy inwestycyjne jednostek budżetowych w kwocie 188 682,00 zł;
  - wydatki inwestycyjne jednostek budżetowych w kwocie 22 042,83 zł.

Wykres 62: Wydatki majątkowe w dziale Administracja publiczna w Gminie Ceków-Kolonia wg rozdziałów w porównaniu do roku 2024.

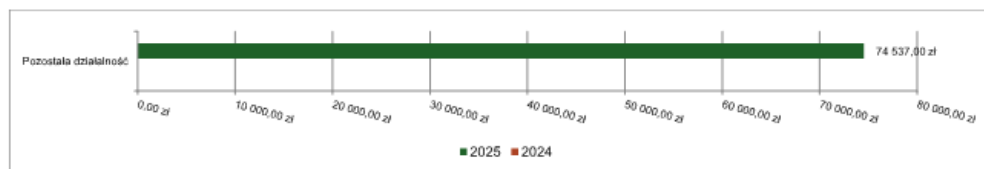


#### 2.8.6. DZIAŁ 752 – OBRONA NARODOWA

Wydatki majątkowe w ramach działu zostały zaplanowane w kwocie 125 000,00 zł, zaś zrealizowane w kwocie 74 537,00 zł, w rezultacie stopień realizacji wydatków majątkowych wyniósł 59,63%. Środki te przeznaczono następująco:

- w rozdziale 75295 Pozostała działalność wydatkowano kwotę 74 537,00 zł, co stanowi 59,63% planu rocznego wynoszącego 125 000,00 zł. Niniejsza wartość została wydatkowana na:
  - wydatki na zakupy inwestycyjne jednostek budżetowych w kwocie 74 537,00 zł.

Wykres 63: Wydatki majątkowe w dziale Obrona narodowa w Gminie Ceków-Kolonia wg rozdziałów w porównaniu do roku 2024.

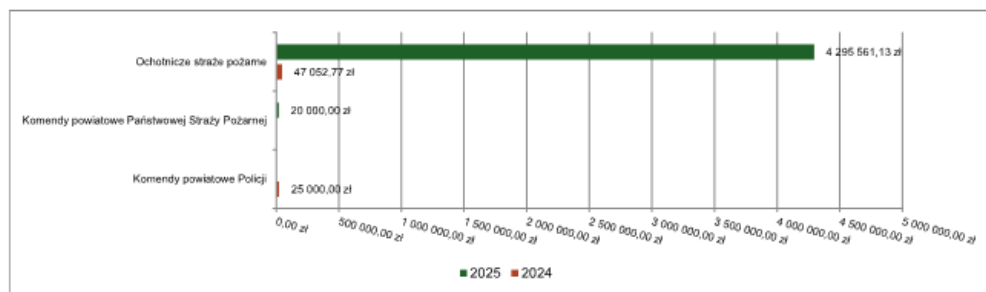


### 2.8.7. DZIAŁ 754 – BEZPIECZEŃSTWO PUBLICZNE I OCHRONA PRZECIWOŻAROWA

Wydatki majątkowe w ramach działu zostały zaplanowane w kwocie 8 934 999,97 zł, zaś zrealizowane w kwocie 4 315 561,13 zł, w rezultacie stopień realizacji wydatków majątkowych wyniósł 48,30%. Środki te przeznaczono następująco:

- w rozdziale 75411 Komendy powiatowe Państwowej Straży Pożarnej wydatkowano kwotę 20 000,00 zł, co stanowi 100,00% planu rocznego wynoszącego 20 000,00 zł. Niniejsza wartość została wydatkowana na:
  - wpłaty jednostek na państwowy fundusz celowy na finansowanie lub dofinansowanie zadań inwestycyjnych w kwocie 20 000,00 zł.
- w rozdziale 75412 Ochotnicze stráže pożarne wydatkowano kwotę 4 295 561,13 zł, co stanowi 48,18% planu rocznego wynoszącego 8 914 999,97 zł. Niniejsza wartość została wydatkowana na:
  - dotację celową w ramach programów finansowanych z udziałem środków europejskich oraz środków, o których mowa w art. 5 ust. 3 pkt 5 lit. a i b ustawy, lub płatności w ramach budżetu środków europejskich, realizowanych przez jednostki samorządu terytorialnego w kwocie 2 585 391,13 zł;
  - wydatki na zakupy inwestycyjne jednostek budżetowych w kwocie 1 450 170,00 zł;
  - dotację celową z budżetu na finansowanie lub dofinansowanie kosztów realizacji inwestycji i zakupów inwestycyjnych jednostek nie zaliczanych do sektora finansów publicznych w kwocie 260 000,00 zł.

Wykres 64: Wydatki majątkowe w dziale Bezpieczeństwo publiczne i ochrona przeciwpożarowa w Gminie Ceków-Kolonia wg rozdziałów w porównaniu do roku 2024.

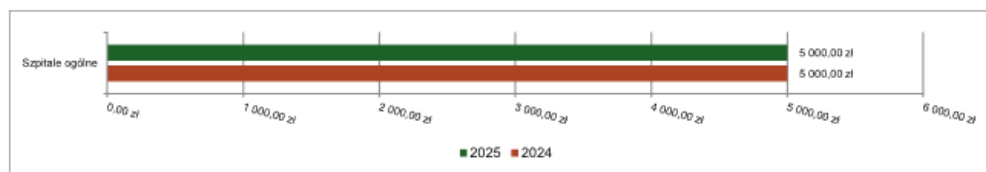


### 2.8.8. DZIAŁ 851 – OCHRONA ZDROWIA

Wydatki majątkowe w ramach działu zostały zaplanowane w kwocie 5 000,00 zł, zaś zrealizowane w kwocie 5 000,00 zł, w rezultacie stopień realizacji wydatków majątkowych wyniósł 100,00%. Środki te przeznaczono następująco:

- w rozdziale 85111 Szpitale ogólne wydatkowano kwotę 5 000,00 zł, co stanowi 100,00% planu rocznego wynoszącego 5 000,00 zł. Niniejsza wartość została wydatkowana na:
  - dotację celową z budżetu na finansowanie lub dofinansowanie kosztów realizacji inwestycji i zakupów inwestycyjnych innych jednostek sektora finansów publicznych w kwocie 5 000,00 zł.

Wykres 65: Wydatki majątkowe w dziale Ochrona zdrowia w Gminie Ceków-Kolonia wg rozdziałów w porównaniu do roku 2024.

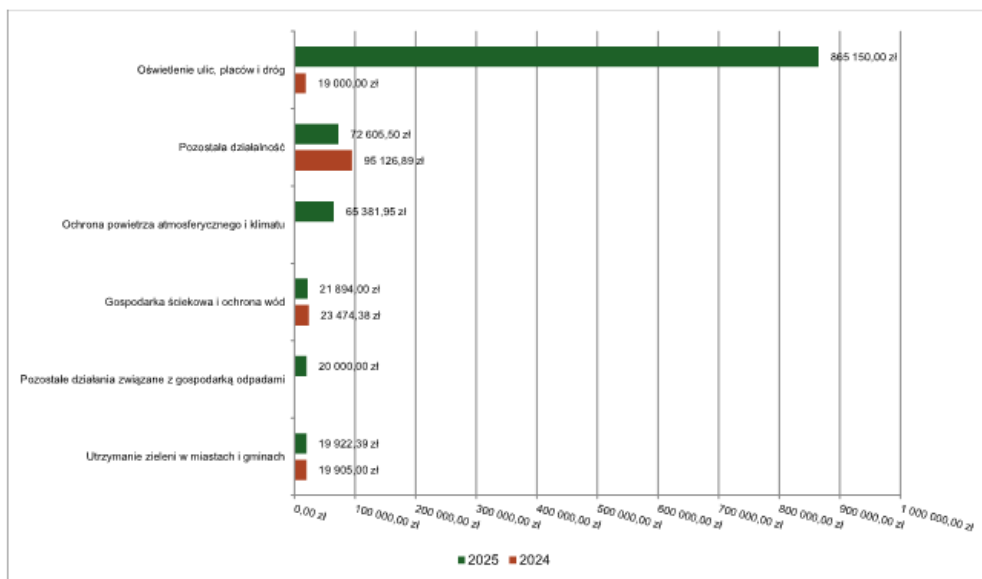


### 2.8.9. DZIAŁ 900 – GOSPODARKA KOMUNALNA I OCHRONA ŚRODOWISKA

Wydatki majątkowe w ramach działu zostały zaplanowane w kwocie 1 081 930,00 zł, zaś zrealizowane w kwocie 1 064 953,84 zł, w rezultacie stopień realizacji wydatków majątkowych wyniósł 98,43%. Środki te przeznaczono następująco:

- w rozdziale 90001 Gospodarka ściekowa i ochrona wód wydatkowano kwotę 21 894,00 zł, co stanowi 99,52% planu rocznego wynoszącego 22 000,00 zł. Niniejsza wartość została wydatkowana na:
  - wydatki na zakupy inwestycyjne jednostek budżetowych w kwocie 21 894,00 zł.
- w rozdziale 90004 Utrzymanie zieleni w miastach i gminach wydatkowano kwotę 19 922,39 zł, co stanowi 83,01% planu rocznego wynoszącego 24 000,00 zł. Niniejsza wartość została wydatkowana na:
  - wydatki na zakupy inwestycyjne jednostek budżetowych w kwocie 19 922,39 zł.
- w rozdziale 90005 Ochrona powietrza atmosferycznego i klimatu wydatkowano kwotę 65 381,95 zł, co stanowi 99,06% planu rocznego wynoszącego 66 000,00 zł. Niniejsza wartość została wydatkowana na:
  - wydatki na zakupy inwestycyjne jednostek budżetowych w kwocie 65 381,95 zł.
- w rozdziale 90015 Oświetlenie ulic, placów i dróg wydatkowano kwotę 865 150,00 zł, co stanowi 98,88% planu rocznego wynoszącego 874 930,00 zł. Niniejsza wartość została wydatkowana na:
  - wydatki jednostek poniesione ze środków z Rządowego Funduszu Polski Ład: Program Inwestycji Strategicznych na realizację zadań inwestycyjnych w kwocie 398 520,00 zł;
  - wydatki na zakup i objęcie akcji i udziałów w kwocie 367 000,00 zł;
  - wydatki inwestycyjne jednostek budżetowych w kwocie 99 630,00 zł.
- w rozdziale 90026 Pozostałe działania związane z gospodarką odpadami wydatkowano kwotę 20 000,00 zł, co stanowi 100,00% planu rocznego wynoszącego 20 000,00 zł. Niniejsza wartość została wydatkowana na:
  - wydatki inwestycyjne jednostek budżetowych w kwocie 20 000,00 zł.
- w rozdziale 90095 Pozostała działalność wydatkowano kwotę 72 605,50 zł, co stanowi 96,81% planu rocznego wynoszącego 75 000,00 zł. Niniejsza wartość została wydatkowana na:
  - wydatki inwestycyjne jednostek budżetowych w kwocie 48 605,50 zł;
  - wydatki na zakupy inwestycyjne jednostek budżetowych w kwocie 24 000,00 zł.

Wykres 66: Wydatki majątkowe w dziale Gospodarka komunalna i ochrona środowiska w Gminie Ceków-Kolonia wg rozdziałów w porównaniu do roku 2024.



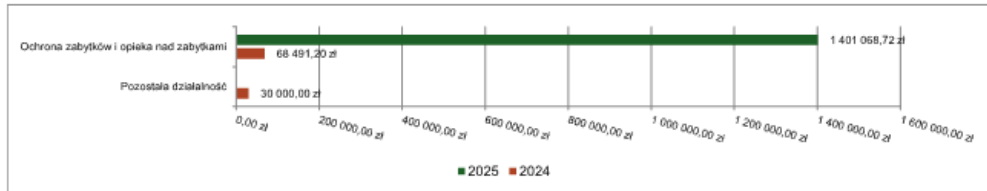
#### 2.8.10. DZIAŁ 921 – KULTURA I OCHRONA DZIEDZICTWA NARODOWEGO

Wydatki majątkowe w ramach działu zostały zaplanowane w kwocie 1 401 068,72 zł, zaś zrealizowane w kwocie 1 401 068,72 zł, w rezultacie stopień realizacji wydatków majątkowych wyniósł 100,00%. Środki te przeznaczone następująco:

- w rozdziale 92120 Ochrona zabytków i opieka nad zabytkami wydatkowano kwotę 1 401 068,72 zł, co stanowi 100,00% planu rocznego wynoszącego 1 401 068,72 zł. Niniejsza wartość została wydatkowana na:

- dotację celową przekazaną z budżetu na finansowanie lub dofinansowanie zadań inwestycyjnych obiektów zabytkowych jednostkom niezaliczanym do sektora finansów publicznych w kwocie 1 401 068,72 zł.

Wykres 67: Wydatki majątkowe w dziale Kultura i ochrona dziedzictwa narodowego w Gminie Ceków-Kolonia wg rozdziałów w porównaniu do roku 2024.

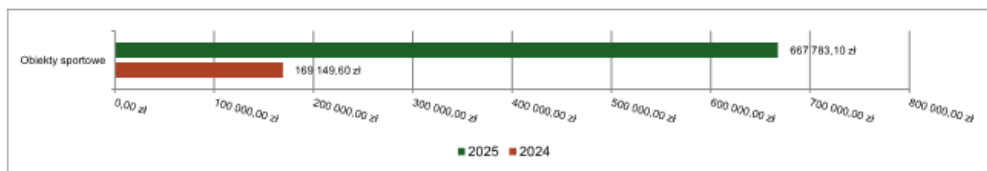


#### 2.8.11. DZIAŁ 926 – KULTURA FIZYCZNA

Wydatki majątkowe w ramach działu zostały zaplanowane w kwocie 731 400,10 zł, zaś zrealizowane w kwocie 667 783,10 zł, w rezultacie stopień realizacji wydatków majątkowych wyniósł 91,30%. Środki te przeznaczono następująco:

- w rozdziale 92601 Obiekty sportowe wydatkowano kwotę 667 783,10 zł, co stanowi 91,30% planu rocznego wynoszącego 731 400,10 zł. Niniejsza wartość została wydatkowana na:
  - wydatki inwestycyjne jednostek budżetowych w kwocie 667 783,10 zł.

Wykres 68: Wydatki majątkowe w dziale Kultura fizyczna w Gminie Ceków-Kolonia wg rozdziałów w porównaniu do roku 2024.



## 2.9. PRZYCHODY

Przychody w 2025 roku zrealizowano w łącznej kwocie 4 566 862,00 zł, (co stanowi 99,82% planu), w tym:

- kredyty, pożyczki, emisja papierów wartościowych – 3 186 786,87 zł;
- niewykorzystane środki pieniężne, o których mowa w art. 217 ust. 2 pkt 8 ustawy o finansach publicznych – 59 341,83 zł;
- wolne środki, o których mowa w art. 217 ust. 2 pkt 6 ustawy o finansach publicznych – 1 320 733,30 zł.

## 2.10. ROZCHODY

Rozchody w 2025 roku zrealizowano w łącznej kwocie 7 125 654,31 zł (co stanowi 99,88% planu), w tym:

- Spłaty kredytów i pożyczek, wykup papierów wartościowych – 7 125 654,31 zł.

Tabela 12: Zmiana stanu zadłużenia na koniec 2025 roku w Gminie Ceków-Kolonia.

Wyszczególnienie	Wartości
Przychody z tytułu kredytów, pożyczek i emisji papierów wartościowych	3 186 786,87
Rozchody z tytułu spłaty kredytów, pożyczek i wykup papierów wartościowych	7 125 654,31
Spadek zadłużenia na koniec roku	3 938 867,44

Budżet Gminy na 2025 rok po zmianach wykazywał planowane dochody budżetowe wyższe niż planowane wydatki budżetowe o kwotę – **2.558.792,31 zł**, stanowiącą nadwyżkę budżetu.

Na dzień 31 grudnia 2025 roku wykonane dochody budżetu są wyższe od wykonanych wydatków budżetu o kwotę – **5.338.053,41 zł**.

Wykonane na dzień 31 grudnia 2025 roku wydatki bieżące budżetu są niższe od wykonanych dochodów bieżących.

W związku z powyższym spełniono zasadę wynikającą z art. 242 ust. 2 ustawy o finansach publicznych.

### Wykonanie przychodów budżetu:

Przychody budżetu planowane w kwocie – **4.575.302,13 zł**, wykonano w kwocie **-4.566.862,00 zł**, w tym:

- przychody z zaciągniętych pożyczek na finansowanie zadań realizowanych z udziałem środków pochodzących z budżetu Unii Europejskiej, planowane w kwocie – **3.195.227,00 zł**, wykonano w kwocie – **3.186.786,87 zł**, tj. **99,74 %**,

- przychody jednostek samorządu terytorialnego z niewykorzystanych środków pieniężnych na rachunku bieżącym budżetu, wynikających z rozliczenia dochodów i wydatków nimi finansowanych związanych ze szczególnymi zasadami wykonywania budżetu określonymi w odrębnych ustawach, planowane w kwocie – **59.341,83 zł**, wykonano w kwocie – **59.341,83 zł**, tj. **100,00 %**, ( w tym: środki z tytułu rozliczenia wykonanych dochodów za wydawanie zezwoleń na sprzedaż napojów alkoholowych oraz dochodów z części opłaty za zezwolenia na sprzedaż napojów alkoholowych w obrocie hurtowym z wykonanymi wydatkami nimi finansowanymi za 2024 rok w kwocie – **14.699,90 zł**, środki z tytułu rozliczenia wykonanych dochodów z tytułu opłat i kar za korzystanie ze środowiska z wykonanymi wydatkami nimi finansowanymi za 2024 rok w kwocie – **44.641,93 zł** ).

- z tytułu wolnych środków, o których mowa w art. 217 ust. 2 pkt. 6 ustawy planowane w kwocie – **1.320.733,30 zł**, wykonano w kwocie – **1.320.733,30 zł**, tj. **100,00 %**,

### Wykonanie rozchodów budżetu:

Rozchody zaplanowano w kwocie – **7.134.094,44 zł**, wykonano w kwocie – **7.125.654,31 zł**, tj. **99,88%**, w tym:

- spłaty pożyczek otrzymanych na finansowanie zadań realizowanych z udziałem środków pochodzących z budżetu Unii Europejskiej, planowane w kwocie – **6.054.094,44 zł**, wykonano w kwocie – **6.045.654,31 zł**, tj. **99,86%**.

- spłaty otrzymanych krajowych pożyczek i kredytów, planowane w kwocie – **1.080.000,00 zł**, wykonano w kwocie – **1.080.000,00 zł**, tj. **100,00 %**.

Kwota zaciągniętych zobowiązań na dzień 31 grudnia 2025 roku wg sprawozdania Rb-Z – kwartalne sprawozdanie o stanie zobowiązań wg tytułów dłużnych oraz poręczeń i gwarancji jednostki samorządu terytorialnego wynosi – **1.583.154,95 zł**, w tym:

- zobowiązania z tytułu zaciągniętych kredytów w kwocie – **1.580.000,00 zł**,

- wymagalne zobowiązania z tytułu dostaw towarów i usług w kwocie – **3.154,95 zł**.

Przyczyną wystąpienia zobowiązań wymagalnych było niedostarczenie faktury firmy NETLAND COMPUTERS Sp. z o.o. za listopad 2025 roku oraz faktury firmy Studio HORECA za grudzień 2025 roku do księgowości Urzędu Gminy.

Faktury wpłynęły:

- NETLAND COMPUTERS (na kwotę – **738,00 zł**) w dniu 23 stycznia 2026 roku – zapłacono przelewem w dniu 23 stycznia 2026 roku,

- Studio HORECA ( na kwotę – **2.416,95 zł**) w dniu 7 stycznia 2026 roku – zapłacono przelewem w dniu 7 stycznia 2026 roku.

W/w firmy nie obciążą Gminy odsetkami z tytułu dokonanych zapłat po terminie płatności.

Zobowiązania z tytułu zaciągniętych kredytów i pożyczek na dzień 31 grudnia 2025 roku stanowią – **1.580.000,00 zł**, tj. **2,83%** wykonanych dochodów budżetowych ogółem.

Gmina Ceków-Kolonia w 2025 roku nie udzielała innym jednostkom poręczeń i gwarancji.

Nie utworzono rachunku dochodów własnych.

Nie lokowano wolnych środków budżetowych na rachunkach bankowych.

Nie zaciągano kredytów i pożyczek na pokrycie występującego w ciągu roku przejściowego deficytu budżetu.

Zgodnie ze sprawozdaniem Rb-N – kwartalne sprawozdanie o stanie należności oraz wybranych aktywów finansowych – stan należności na dzień 31 grudnia 2025 roku stanowi kwotę – **4.001.733,90 zł**, w tym:

- gotówka i depozyty – **2.791.118,45 zł**,

- należności wymagalne – **1.154.753,06 zł**,

- pozostałe należności – **55.862,39 zł**.

Według sprawozdania Rb – 28 S z wykonania planu wydatków budżetowych za 2025 r. kwota zobowiązań wynosi – **1.548.630,06 zł**, w tym: zobowiązania wymagalne powstałe w roku bieżącym 2025 stanowią – **3.154,95 zł**.

Przyczyną wystąpienia zobowiązań wymagalnych było niedostarczenie faktury firmy NETLAND COMPUTERS Sp. z o.o. za listopad 2025 roku oraz faktury firmy Studio HORECA za grudzień 2025 roku do księgowości Urzędu Gminy.

Faktury wpłynęły:

- NETLAND COMPUTERS (na kwotę – **738,00 zł**) w dniu 23 stycznia 2026 roku – zapłacono przelewem w dniu 23 stycznia 2026 roku,

- Studio HORECA ( na kwotę – **2.416,95 zł**) w dniu 7 stycznia 2026 roku – zapłacono przelewem w dniu 7 stycznia 2026 roku.

Pozostałe zobowiązania dotyczą: zakupu usług, opłat za energię elektryczną za miesiąc grudzień 2025 roku, z tytułu składek Izby Rolniczych w wyniku rozliczenia wpłat na 31 grudnia 2025 roku, z tytułu dodatkowego wynagrodzenia rocznego za 2025 rok, których termin zapłaty przypada na 2026 r.

W budżecie gminy zaplanowano rezerwy: - ogólną w wysokości – **72.000,00 zł**,

- celową w wysokości – **88.000,00 zł** (z tego na realizację zadań własnych z zakresu zarządzania kryzysowego w wysokości – **88.000,00 zł**). Rezerwy pozostały bez zmian.

### 3. Dane tabelaryczne

#### 3.1. WYKONANIE DOCHODÓW

Tabela 13: Wykonanie dochodów budżetu Gminy Ceków-Kolonia za 2025 rok

Dział	Rozdział	Paragraf	Wyszczególnienie	Plan na 1.01.2025	Plan na 31.12.2025	Wykonanie na 31.12.2025	Wykonanie planu w %
<b>010</b>			<b>Rolnictwo i łowiectwo</b>	<b>0,00</b>	<b>3 799 374,00</b>	<b>3 799 374,00</b>	<b>100,00%</b>
	<b>01043</b>		<b>Infrastruktura wodociągowa wsi</b>	<b>0,00</b>	<b>233 156,38</b>	<b>233 156,38</b>	<b>100,00%</b>
		6258	Dotacja celowa w ramach programów finansowych z udziałem środków europejskich oraz środków, o których mowa w art. 5 ust. 3 pkt 5 lit. a i b ustawy, lub płatności w ramach budżetu środków europejskich, realizowanych przez jednostki samorządu terytorialnego	0,00	233 156,38	233 156,38	100,00%
	<b>01044</b>		<b>Infrastruktura sanitacyjna wsi</b>	<b>0,00</b>	<b>2 728 643,62</b>	<b>2 728 643,62</b>	<b>100,00%</b>
		6258	Dotacja celowa w ramach programów finansowych z udziałem środków europejskich oraz środków, o których mowa w art. 5 ust. 3 pkt 5 lit. a i b ustawy, lub płatności w ramach budżetu środków europejskich, realizowanych przez jednostki samorządu terytorialnego	0,00	2 728 643,62	2 728 643,62	100,00%
	<b>01095</b>		<b>Pozostała działalność</b>	<b>0,00</b>	<b>837 574,00</b>	<b>837 574,00</b>	<b>100,00%</b>
		2010	Dotacja celowa otrzymana z budżetu państwa na realizację zadań bieżących z zakresu administracji rządowej oraz innych zadań zleconych gminie (związkom gmin, związkom powiatowo-gminnym) ustawami	0,00	720 939,00	720 939,00	100,00%
		2710	Dotacja celowa otrzymana z tytułu pomocy finansowej udzielanej między jednostkami samorządu terytorialnego na dofinansowanie własnych zadań bieżących	0,00	58 635,00	58 635,00	100,00%
		6300	Dotacja celowa otrzymana z tytułu pomocy finansowej udzielanej między jednostkami samorządu terytorialnego na dofinansowanie własnych zadań inwestycyjnych i zakupów inwestycyjnych	0,00	58 000,00	58 000,00	100,00%
<b>020</b>			<b>Leśnictwo</b>	<b>2 900,00</b>	<b>2 900,00</b>	<b>3 683,04</b>	<b>127,00%</b>
	<b>02001</b>		<b>Gospodarka leśna</b>	<b>2 900,00</b>	<b>2 900,00</b>	<b>3 683,04</b>	<b>127,00%</b>
		0750	Wpływy z najmu i dzierżawy składników majątkowych Skarbu Państwa, jednostek samorządu terytorialnego lub innych jednostek zaliczanych do sektora finansów publicznych oraz innych umów o podobnym charakterze	2 900,00	2 900,00	3 683,04	127,00%
<b>400</b>			<b>Wytwarzanie i zaopatrywanie w energię elektryczną, gaz i wodę</b>	<b>502 000,00</b>	<b>502 000,00</b>	<b>559 132,42</b>	<b>111,38%</b>
	<b>40002</b>		<b>Dostarczanie wody</b>	<b>502 000,00</b>	<b>502 000,00</b>	<b>559 132,42</b>	<b>111,38%</b>
		0640	Wpływy z tytułu kosztów egzekucyjnych, opłaty komorniczej i kosztów upomnień	1 000,00	1 000,00	1 330,22	133,02%
		0830	Wpływy z usług	500 000,00	500 000,00	556 187,96	111,24%
		0920	Wpływy z pozostałych odsetek	1 000,00	1 000,00	1 058,29	105,83%
		0940	Wpływy z rozliczeń/zwrotów z lat ubiegłych	0,00	0,00	555,95	-
<b>600</b>			<b>Transport i łączność</b>	<b>3 939 787,00</b>	<b>5 050 829,28</b>	<b>5 027 658,36</b>	<b>99,54%</b>
	<b>60004</b>		<b>Lokalny transport zbiorowy</b>	<b>0,00</b>	<b>6 240,00</b>	<b>6 240,00</b>	<b>100,00%</b>
		2010	Dotacja celowa otrzymana z budżetu państwa na realizację zadań bieżących z zakresu administracji rządowej oraz innych zadań zleconych gminie (związkom gmin, związkom powiatowo-gminnym) ustawami	0,00	6 240,00	6 240,00	100,00%
	<b>60016</b>		<b>Drogi publiczne gminne</b>	<b>3 939 787,00</b>	<b>5 044 589,28</b>	<b>5 021 418,36</b>	<b>99,54%</b>
		0620	Wpływy z opłat za zezwolenia, akredytacje oraz opłaty ewidencyjne, w tym opłaty za częstotliwości	42 000,00	42 000,00	26 529,95	63,17%

Dział	Rozdział	Paragraf	Wyszczególnienie	Plan na 1.01.2025	Plan na 31.12.2025	Wykonanie na 31.12.2025	Wykonanie planu w %
		0640	Wpływy z tytułu kosztów egzekucyjnych, opłaty komorniczej i kosztów upomnień	0,00	0,00	9,20	-
		0920	Wpływy z pozostałych odsetek	0,00	0,00	0,83	-
		6258	Dotacja celowa w ramach programów finansowych z udziałem środków europejskich oraz środków, o których mowa w art. 5 ust. 3 pkt 5 lit. a i b ustawy, lub płatności w ramach budżetu środków europejskich, realizowanych przez jednostki samorządu terytorialnego	3 897 787,00	3 195 227,00	3 187 516,10	99,76%
		6300	Dotacja celowa otrzymana z tytułu pomocy finansowej udzielanej między jednostkami samorządu terytorialnego na dofinansowanie własnych zadań inwestycyjnych i zakupów inwestycyjnych	0,00	1 807 362,28	1 807 362,28	100,00%
<b>700</b>			<b>Gospodarka mieszkaniowa</b>	<b>123 700,00</b>	<b>141 100,00</b>	<b>145 121,88</b>	<b>102,85%</b>
	<b>70005</b>		<b>Gospodarka gruntami i nieruchomościami</b>	<b>93 700,00</b>	<b>111 100,00</b>	<b>113 620,48</b>	<b>102,27%</b>
		0550	Wpływy z opłat z tytułu użytkowania wieczystego nieruchomości	3 600,00	3 600,00	1 686,00	46,83%
		0640	Wpływy z tytułu kosztów egzekucyjnych, opłaty komorniczej i kosztów upomnień	50,00	50,00	0,00	0,00%
		0750	Wpływy z najmu i dzierżawy składników majątkowych Skarbu Państwa, jednostek samorządu terytorialnego lub innych jednostek zaliczanych do sektora finansów publicznych oraz innych umów o podobnym charakterze	70 000,00	83 800,00	97 044,48	115,80%
		0770	Wpłaty z tytułu odpłatnego nabycia prawa własności oraz prawa użytkowania wieczystego nieruchomości	20 000,00	20 000,00	11 290,00	56,45%
		0870	Wpływy ze sprzedaży składników majątkowych	0,00	2 100,00	2 100,00	100,00%
		0920	Wpływy z pozostałych odsetek	50,00	50,00	0,00	0,00%
		0940	Wpływy z rozliczeń/zwrotów z lat ubiegłych	0,00	1 500,00	1 500,00	100,00%
	<b>70007</b>		<b>Gospodarowanie mieszkaniowym zasobem gminy</b>	<b>30 000,00</b>	<b>30 000,00</b>	<b>31 501,40</b>	<b>105,00%</b>
		0750	Wpływy z najmu i dzierżawy składników majątkowych Skarbu Państwa, jednostek samorządu terytorialnego lub innych jednostek zaliczanych do sektora finansów publicznych oraz innych umów o podobnym charakterze	30 000,00	30 000,00	31 501,40	105,00%
		0920	Wpływy z pozostałych odsetek	0,00	0,00	0,00	-
<b>750</b>			<b>Administracja publiczna</b>	<b>3 713 644,39</b>	<b>680 722,56</b>	<b>210 715,15</b>	<b>30,95%</b>
	<b>75011</b>		<b>Urzędy wojewódzkie</b>	<b>76 136,00</b>	<b>95 015,00</b>	<b>92 363,47</b>	<b>97,21%</b>
		2010	Dotacja celowa otrzymana z budżetu państwa na realizację zadań bieżących z zakresu administracji rządowej oraz innych zadań zleconych gminie (związkom gmin, związkom powiatowo-gminnym) ustawami	76 136,00	95 015,00	92 363,47	97,21%
	<b>75023</b>		<b>Urzędy gmin (miast i miast na prawach powiatu)</b>	<b>592 268,47</b>	<b>570 799,47</b>	<b>103 443,59</b>	<b>18,12%</b>
		0830	Wpływy z usług	500,00	500,00	492,72	98,54%
		2007	Dotacja celowa w ramach programów finansowanych z udziałem środków europejskich oraz środków, o których mowa w art. 5 ust. 1 pkt 3 oraz ust. 3 pkt 5 i 6 ustawy, lub płatności w ramach budżetu środków europejskich, z wyłączeniem dochodów klasyfikowanych w paragrafie 205	278 439,95	137 199,57	699,57	0,51%
		2009	Dotacja celowa w ramach programów finansowanych z udziałem środków europejskich oraz środków, o których mowa w art. 5 ust. 1 pkt 3 oraz ust. 3 pkt 5 i 6 ustawy, lub płatności w ramach budżetu środków europejskich, z wyłączeniem dochodów klasyfikowanych w paragrafie 205	58 328,52	29 399,90	149,90	0,51%
		2057	Dotacja celowa w ramach programów finansowanych z udziałem środków europejskich oraz środków, o których mowa w art. 5 ust. 3 pkt 5 lit. a i b ustawy, lub płatności w ramach budżetu środków europejskich, realizowanych przez jednostki samorządu terytorialnego	210 000,00	213 237,00	3 237,00	1,52%
		2059	Dotacja celowa w ramach programów finansowanych z udziałem środków europejskich oraz środków, o których mowa w art. 5 ust. 3 pkt 5 lit. a i b ustawy, lub płatności w ramach budżetu środków europejskich, realizowanych przez jednostki samorządu terytorialnego	45 000,00	45 663,00	663,00	1,45%
		6257	Dotacja celowa w ramach programów finansowych z udziałem środków europejskich oraz środków, o których mowa w art. 5 ust. 3 pkt 5 lit. a i b ustawy, lub płatności w ramach budżetu środków europejskich, realizowanych przez jednostki samorządu terytorialnego	0,00	120 184,00	81 507,23	67,82%
		6259	Dotacja celowa w ramach programów finansowych z udziałem środków europejskich oraz środków, o których mowa w art. 5 ust. 3 pkt 5 lit. a i b ustawy, lub płatności w ramach budżetu środków europejskich, realizowanych przez jednostki samorządu terytorialnego	0,00	24 616,00	16 694,17	67,82%
	<b>75095</b>		<b>Pozostała działalność</b>	<b>3 045 239,92</b>	<b>14 908,09</b>	<b>14 908,09</b>	<b>100,00%</b>

Dział	Rozdział	Paragraf	Wyszczególnienie	Plan na 1.01.2025	Plan na 31.12.2025	Wykonanie na 31.12.2025	Wykonanie planu w %
		2007	Dotacja celowa w ramach programów finansowanych z udziałem środków europejskich oraz środków, o których mowa w art.5 ust.1 pkt 3 oraz ust. 3 pkt 5 i 6 ustawy, lub płatności w ramach budżetu środków europejskich, z wyłączeniem dochodów klasyfikowanych w paragrafie 205	239 317,48	1 634,64	1 634,64	100,00%
		2057	Dotacja celowa w ramach programów finansowanych z udziałem środków europejskich oraz środków, o których mowa w art. 5 ust. 3 pkt 5 lit. a i b ustawy, lub płatności w ramach budżetu środków europejskich, realizowanych przez jednostki samorządu terytorialnego	258 411,22	13 065,36	13 065,36	100,00%
		2100	Środki z Funduszu Pomocy na finansowanie lub dofinansowanie zadań bieżących w zakresie pomocy obywatelom Ukrainy	0,00	208,09	208,09	100,00%
		6207	Dotacja celowa w ramach programów finansowanych z udziałem środków europejskich oraz środków, o których mowa w art.5 ust.1 pkt. 3 oraz ust. 3 pkt 5 i 6 ustawy, lub płatności w ramach budżetu środków europejskich, z wyłączeniem dochodów klasyfikowanych w paragrafie 625	273 611,27	0,00	0,00	-
		6257	Dotacja celowa w ramach programów finansowanych z udziałem środków europejskich oraz środków, o których mowa w art. 5 ust. 3 pkt 5 lit. a i b ustawy, lub płatności w ramach budżetu środków europejskich, realizowanych przez jednostki samorządu terytorialnego	2 273 899,95	0,00	0,00	-
<b>751</b>			<b>Urzędy naczelnych organów władzy państwowej, kontroli i ochrony prawa oraz sądownictwa</b>	<b>996,00</b>	<b>91 092,00</b>	<b>91 092,00</b>	<b>100,00%</b>
	<b>75101</b>		<b>Urzędy naczelnych organów władzy państwowej, kontroli i ochrony prawa</b>	<b>996,00</b>	<b>996,00</b>	<b>996,00</b>	<b>100,00%</b>
		2010	Dotacja celowa otrzymana z budżetu państwa na realizację zadań bieżących z zakresu administracji rządowej oraz innych zadań zleconych gminie (związkom gmin, związkom powiatowo-gminnym) ustawami	996,00	996,00	996,00	100,00%
	<b>75107</b>		<b>Wybory Prezydenta Rzeczypospolitej Polskiej</b>	<b>0,00</b>	<b>90 096,00</b>	<b>90 096,00</b>	<b>100,00%</b>
		2010	Dotacja celowa otrzymana z budżetu państwa na realizację zadań bieżących z zakresu administracji rządowej oraz innych zadań zleconych gminie (związkom gmin, związkom powiatowo-gminnym) ustawami	0,00	90 096,00	90 096,00	100,00%
<b>752</b>			<b>Obrona narodowa</b>	<b>0,00</b>	<b>285 992,00</b>	<b>164 860,54</b>	<b>57,65%</b>
	<b>75295</b>		<b>Pozostała działalność</b>	<b>0,00</b>	<b>285 992,00</b>	<b>164 860,54</b>	<b>57,65%</b>
		2030	Dotacja celowa otrzymana z budżetu państwa na realizację własnych zadań bieżących gmin (związków gmin, związków powiatowo-gminnych)	0,00	185 992,00	116 940,54	62,87%
		6330	Dotacja celowa otrzymana z budżetu państwa na realizację inwestycji i zakupów inwestycyjnych własnych gmin (związków gmin, związków powiatowo-gminnych)	0,00	100 000,00	47 920,00	47,92%
<b>754</b>			<b>Bezpieczeństwo publiczne i ochrona przeciwpożarowa</b>	<b>8 434 989,34</b>	<b>8 466 035,34</b>	<b>2 644 708,79</b>	<b>31,24%</b>
	<b>75412</b>		<b>Ochotnicze straże pożarne</b>	<b>8 434 989,34</b>	<b>8 466 035,34</b>	<b>2 644 708,79</b>	<b>31,24%</b>
		0830	Wpływy z usług	3 000,00	3 000,00	5 416,96	180,57%
		0940	Wpływy z rozliczeń/zwrotów z lat ubiegłych	0,00	3 305,00	3 304,52	99,99%
		0950	Wpływy z tytułu kar i odszkodowań wynikających z umów	0,00	4 508,00	4 507,89	100,00%
		0970	Wpływy z różnych dochodów	0,00	7 233,00	13 313,91	184,07%
		2710	Dotacja celowa otrzymana z tytułu pomocy finansowej udzielanej między jednostkami samorządu terytorialnego na dofinansowanie własnych zadań bieżących	0,00	16 000,00	15 785,00	98,66%
		6207	Dotacja celowa w ramach programów finansowanych z udziałem środków europejskich oraz środków, o których mowa w art.5 ust.1 pkt. 3 oraz ust. 3 pkt 5 i 6 ustawy, lub płatności w ramach budżetu środków europejskich, z wyłączeniem dochodów klasyfikowanych w paragrafie 625	1 133 991,25	1 133 991,25	13 991,25	1,23%
		6209	Dotacja celowa w ramach programów finansowanych z udziałem środków europejskich oraz środków, o których mowa w art.5 ust.1 pkt. 3 oraz ust. 3 pkt 5 i 6 ustawy, lub płatności w ramach budżetu środków europejskich, z wyłączeniem dochodów klasyfikowanych w paragrafie 625	242 998,12	242 998,12	2 998,13	1,23%
		6257	Dotacja celowa w ramach programów finansowanych z udziałem środków europejskich oraz środków, o których mowa w art. 5 ust. 3 pkt 5 lit. a i b ustawy, lub płatności w ramach budżetu środków europejskich, realizowanych przez jednostki samorządu terytorialnego	5 809 999,97	5 809 999,97	2 129 145,64	36,65%
		6259	Dotacja celowa w ramach programów finansowanych z udziałem środków europejskich oraz środków, o których mowa w art. 5 ust. 3 pkt 5 lit. a i b ustawy, lub płatności w ramach budżetu środków europejskich, realizowanych przez jednostki samorządu terytorialnego	1 245 000,00	1 245 000,00	456 245,49	36,65%

Dział	Rozdział	Paragraf	Wyszczególnienie	Plan na 1.01.2025	Plan na 31.12.2025	Wykonanie na 31.12.2025	Wykonanie planu w %
<b>756</b>			<b>Dochody od osób prawnych, od osób fizycznych i od innych jednostek nieposiadających osobowości prawnej oraz wydatki związane z ich poborem</b>	<b>20 421 544,27</b>	<b>20 783 735,91</b>	<b>20 663 221,47</b>	<b>99,42%</b>
	<b>75601</b>		<b>Wpływy z podatku dochodowego od osób fizycznych</b>	<b>10 000,00</b>	<b>10 000,00</b>	<b>7 101,54</b>	<b>71,02%</b>
		0350	Wpływy z podatku od działalności gospodarczej osób fizycznych, opłacanego w formie karty podatkowej	10 000,00	10 000,00	7 101,54	71,02%
	<b>75615</b>		<b>Wpływy z podatku rolnego, podatku leśnego, podatku od czynności cywilnoprawnych, podatków i opłat lokalnych od osób prawnych i innych jednostek organizacyjnych</b>	<b>4 462 100,00</b>	<b>4 718 100,00</b>	<b>4 437 645,00</b>	<b>94,06%</b>
		0310	Wpływy z podatku od nieruchomości	4 260 000,00	4 510 000,00	4 245 225,00	94,13%
		0320	Wpływy z podatku rolnego	55 000,00	55 000,00	54 750,00	99,55%
		0330	Wpływy z podatku leśnego	83 000,00	83 000,00	83 787,00	100,95%
		0340	Wpływy z podatku od środków transportowych	60 000,00	60 000,00	44 802,00	74,67%
		0500	Wpływy z podatku od czynności cywilnoprawnych	2 000,00	8 000,00	8 023,00	100,29%
		0640	Wpływy z tytułu kosztów egzekucyjnych, opłaty komorniczej i kosztów upomnień	100,00	100,00	0,00	0,00%
		0910	Wpływy z odsetek od nieterminowych wpłat z tytułu podatków i opłat	2 000,00	2 000,00	1 058,00	52,90%
	<b>75616</b>		<b>Wpływy z podatku rolnego, podatku leśnego, podatku od spadków i darowizn, podatku od czynności cywilno-prawnych oraz podatków i opłat lokalnych od osób fizycznych</b>	<b>1 957 000,00</b>	<b>2 042 706,00</b>	<b>2 201 410,21</b>	<b>107,77%</b>
		0310	Wpływy z podatku od nieruchomości	1 215 000,00	1 215 000,00	1 325 347,97	109,08%
		0320	Wpływy z podatku rolnego	360 000,00	360 000,00	345 106,66	95,86%
		0330	Wpływy z podatku leśnego	28 000,00	28 000,00	29 601,87	105,72%
		0340	Wpływy z podatku od środków transportowych	160 000,00	160 000,00	183 925,00	114,95%
		0360	Wpływy z podatku od spadków i darowizn	20 000,00	26 200,00	26 149,00	99,81%
		0500	Wpływy z podatku od czynności cywilnoprawnych	160 000,00	239 000,00	273 034,35	114,24%
		0640	Wpływy z tytułu kosztów egzekucyjnych, opłaty komorniczej i kosztów upomnień	4 000,00	4 000,00	5 093,20	127,33%
		0910	Wpływy z odsetek od nieterminowych wpłat z tytułu podatków i opłat	10 000,00	10 506,00	13 152,16	125,19%
	<b>75618</b>		<b>Wpływy z innych opłat stanowiących dochody jednostek samorządu terytorialnego na podstawie ustaw</b>	<b>185 102,19</b>	<b>205 587,83</b>	<b>209 722,64</b>	<b>102,01%</b>
		0270	Wpływy z części opłaty za zezwolenie na sprzedaż napojów alkoholowych w obrocie hurtowym	37 000,00	27 053,27	27 053,27	100,00%
		0410	Wpływy z opłaty skarbowej	20 000,00	33 000,00	37 237,00	112,84%
		0480	Wpływy z opłat za zezwolenia na sprzedaż napojów alkoholowych	128 000,00	145 432,37	145 432,37	100,00%
		0640	Wpływy z tytułu kosztów egzekucyjnych, opłaty komorniczej i kosztów upomnień	30,00	30,00	0,00	0,00%
		0920	Wpływy z pozostałych odsetek	72,19	72,19	0,00	0,00%
	<b>75621</b>		<b>Udziały gmin w podatkach stanowiących dochód budżetu państwa</b>	<b>13 807 342,08</b>	<b>13 807 342,08</b>	<b>13 807 342,08</b>	<b>100,00%</b>
		0010	Wpływy z podatku dochodowego od osób fizycznych	13 407 998,85	13 407 998,85	13 407 998,85	100,00%
		0020	Wpływy z podatku dochodowego od osób prawnych	399 343,23	399 343,23	399 343,23	100,00%
<b>758</b>			<b>Różne rozliczenia</b>	<b>9 014 178,92</b>	<b>9 565 972,72</b>	<b>9 617 281,62</b>	<b>100,54%</b>
	<b>75802</b>		<b>Uzupełnienie subwencji ogólnej dla jednostek samorządu terytorialnego</b>	<b>8 253 378,92</b>	<b>0,00</b>	<b>0,00</b>	<b>-</b>
		2750	Środki na uzupełnienie dochodów gmin	677 571,06	0,00	0,00	-
		2920	Subwencje ogólne z budżetu państwa	7 575 807,86	0,00	0,00	-
	<b>75814</b>		<b>Różne rozliczenia finansowe</b>	<b>760 800,00</b>	<b>1 216 296,80</b>	<b>1 267 605,70</b>	<b>104,22%</b>
		0920	Wpływy z pozostałych odsetek	103 800,00	120 370,00	116 634,00	96,90%
		0940	Wpływy z rozliczeń/zwrotów z lat ubiegłych	536 000,00	718 946,00	718 946,00	100,00%
		0970	Wpływy z różnych dochodów	121 000,00	130 000,00	185 044,90	142,34%

Dział	Rozdział	Paragraf	Wyszczególnienie	Plan na 1.01.2025	Plan na 31.12.2025	Wykonanie na 31.12.2025	Wykonanie planu w %
		2010	Dotacja celowa otrzymana z budżetu państwa na realizację zadań bieżących z zakresu administracji rządowej oraz innych zadań zleconych gminie (związkom gmin, związkom powiatowo-gminnym) ustawami	0,00	1 145,80	1 145,80	100,00%
		2100	Środki z Funduszu Pomocy na finansowanie lub dofinansowanie zadań bieżących w zakresie pomocy obywatelom Ukrainy	0,00	245 835,00	245 835,00	100,00%
	<b>75834</b>		<b>Subwencja ogólna dla jednostki samorządu terytorialnego</b>	<b>0,00</b>	<b>7 575 807,86</b>	<b>7 575 807,86</b>	<b>100,00%</b>
		2920	Subwencje ogólne z budżetu państwa	0,00	7 575 807,86	7 575 807,86	100,00%
	<b>75835</b>		<b>Rezerwa na uzupełnienie dochodów jednostek samorządu terytorialnego</b>	<b>0,00</b>	<b>773 868,06</b>	<b>773 868,06</b>	<b>100,00%</b>
		2750	Środki na uzupełnienie dochodów gmin	0,00	773 868,06	773 868,06	100,00%
<b>801</b>			<b>Oświata i wychowanie</b>	<b>625 700,00</b>	<b>786 026,21</b>	<b>730 346,58</b>	<b>92,92%</b>
	<b>80101</b>		<b>Szkoły podstawowe</b>	<b>74 200,00</b>	<b>96 358,00</b>	<b>93 300,51</b>	<b>96,83%</b>
		0690	Wpływy z różnych opłat	0,00	63,00	89,00	141,27%
		0830	Wpływy z usług	74 200,00	79 900,00	74 494,00	93,23%
		0870	Wpływy ze sprzedaży składników majątkowych	0,00	5 000,00	6 541,66	130,83%
		0950	Wpływy z tytułu kar i odszkodowań wynikających z umów	0,00	3 395,00	4 175,85	123,00%
		0970	Wpływy z różnych dochodów	0,00	4 000,00	4 000,00	100,00%
		2030	Dotacja celowa otrzymana z budżetu państwa na realizację własnych zadań bieżących gmin (związków gmin, związków powiatowo-gminnych)	0,00	4 000,00	4 000,00	100,00%
	<b>80103</b>		<b>Oddziały przedszkolne w szkołach podstawowych</b>	<b>319 400,00</b>	<b>335 700,00</b>	<b>314 596,28</b>	<b>93,71%</b>
		0660	Wpływy z opłat za korzystanie z wychowania przedszkolnego	38 000,00	36 000,00	32 689,82	90,81%
		0830	Wpływy z usług	281 400,00	297 200,00	279 406,46	94,01%
		2030	Dotacja celowa otrzymana z budżetu państwa na realizację własnych zadań bieżących gmin (związków gmin, związków powiatowo-gminnych)	0,00	2 500,00	2 500,00	100,00%
	<b>80104</b>		<b>Przedszkola</b>	<b>232 100,00</b>	<b>207 700,00</b>	<b>190 089,68</b>	<b>91,52%</b>
		0660	Wpływy z opłat za korzystanie z wychowania przedszkolnego	54 800,00	54 800,00	45 803,22	83,58%
		0670	Wpływy z opłat za korzystanie z wyżywienia w jednostkach realizujących zadania z zakresu wychowania przedszkolnego	142 000,00	132 000,00	123 476,25	93,54%
		0830	Wpływy z usług	35 300,00	19 700,00	19 635,41	99,67%
		0870	Wpływy ze sprzedaży składników majątkowych	0,00	1 200,00	1 174,80	97,90%
	<b>80153</b>		<b>Zapewnienie uczniom prawa do bezpłatnego dostępu do podręczników, materiałów edukacyjnych lub materiałów ćwiczeniowych</b>	<b>0,00</b>	<b>44 132,00</b>	<b>43 006,81</b>	<b>97,45%</b>
		2010	Dotacja celowa otrzymana z budżetu państwa na realizację zadań bieżących z zakresu administracji rządowej oraz innych zadań zleconych gminie (związkom gmin, związkom powiatowo-gminnym) ustawami	0,00	42 797,62	41 685,81	97,40%
		2100	Środki z Funduszu Pomocy na finansowanie lub dofinansowanie zadań bieżących w zakresie pomocy obywatelom Ukrainy	0,00	1 334,38	1 321,00	99,00%
	<b>80195</b>		<b>Pozostała działalność</b>	<b>0,00</b>	<b>102 136,21</b>	<b>89 353,30</b>	<b>87,48%</b>
		2007	Dotacja celowa w ramach programów finansowanych z udziałem środków europejskich oraz środków, o których mowa w art.5 ust.1 pkt 3 oraz ust. 3 pkt 5 i 6 ustawy, lub płatności w ramach budżetu środków europejskich, z wyłączeniem dochodów klasyfikowanych w paragrafie 205	0,00	34 840,96	34 840,96	100,00%
		2009	Dotacja celowa w ramach programów finansowanych z udziałem środków europejskich oraz środków, o których mowa w art.5 ust.1 pkt 3 oraz ust. 3 pkt 5 i 6 ustawy, lub płatności w ramach budżetu środków europejskich, z wyłączeniem dochodów klasyfikowanych w paragrafie 205	0,00	4 159,04	4 159,04	100,00%
		2057	Dotacja celowa w ramach programów finansowanych z udziałem środków europejskich oraz środków, o których mowa w art. 5 ust. 3 pkt 5 lit. a i b ustawy, lub płatności w ramach budżetu środków europejskich, realizowanych przez jednostki samorządu terytorialnego	0,00	63 136,21	50 353,30	79,75%
<b>852</b>			<b>Pomoc społeczna</b>	<b>139 034,00</b>	<b>294 846,11</b>	<b>290 844,47</b>	<b>98,64%</b>
	<b>85202</b>		<b>Domy pomocy społecznej</b>	<b>1 000,00</b>	<b>1 000,00</b>	<b>0,00</b>	<b>0,00%</b>

Dział	Rozdział	Paragraf	Wyszczególnienie	Plan na 1.01.2025	Plan na 31.12.2025	Wykonanie na 31.12.2025	Wykonanie planu w %
		0940	Wpływy z rozliczeń/zwrótów z lat ubiegłych	1 000,00	1 000,00	0,00	0,00%
	<b>85205</b>		<b>Zadania w zakresie przeciwdziałania przemocy domowej</b>	<b>6 000,00</b>	<b>6 000,00</b>	<b>6 000,00</b>	<b>100,00%</b>
		2030	Dotacja celowa otrzymana z budżetu państwa na realizację własnych zadań bieżących gmin (związków gmin, związków powiatowo-gminnych)	6 000,00	6 000,00	6 000,00	100,00%
	<b>85213</b>		<b>Składki na ubezpieczenie zdrowotne opłacane za osoby pobierające niektóre świadczenia z pomocy społecznej oraz za osoby uczestniczące w zajęciach w centrum integracji społecznej</b>	<b>6 760,00</b>	<b>11 160,00</b>	<b>11 160,00</b>	<b>100,00%</b>
		2030	Dotacja celowa otrzymana z budżetu państwa na realizację własnych zadań bieżących gmin (związków gmin, związków powiatowo-gminnych)	6 760,00	11 160,00	11 160,00	100,00%
	<b>85214</b>		<b>Zasilki okresowe, celowe i pomoc w naturze oraz składki na ubezpieczenia emerytalne i rentowe</b>	<b>22 000,00</b>	<b>22 000,00</b>	<b>21 999,42</b>	<b>100,00%</b>
		2030	Dotacja celowa otrzymana z budżetu państwa na realizację własnych zadań bieżących gmin (związków gmin, związków powiatowo-gminnych)	22 000,00	22 000,00	21 999,42	100,00%
	<b>85215</b>		<b>Dodatki mieszkaniowe</b>	<b>0,00</b>	<b>166,42</b>	<b>166,42</b>	<b>100,00%</b>
		2010	Dotacja celowa otrzymana z budżetu państwa na realizację zadań bieżących z zakresu administracji rządowej oraz innych zadań zleconych gminie (związkom gmin, związkom powiatowo-gminnym) ustawami	0,00	166,42	166,42	100,00%
	<b>85216</b>		<b>Zasilki stałe</b>	<b>74 311,00</b>	<b>123 800,00</b>	<b>123 800,00</b>	<b>100,00%</b>
		2030	Dotacja celowa otrzymana z budżetu państwa na realizację własnych zadań bieżących gmin (związków gmin, związków powiatowo-gminnych)	74 311,00	123 800,00	123 800,00	100,00%
	<b>85219</b>		<b>Ośrodki pomocy społecznej</b>	<b>9 469,00</b>	<b>84 075,00</b>	<b>82 860,01</b>	<b>98,55%</b>
		2030	Dotacja celowa otrzymana z budżetu państwa na realizację własnych zadań bieżących gmin (związków gmin, związków powiatowo-gminnych)	9 469,00	84 075,00	82 860,01	98,55%
	<b>85228</b>		<b>Usługi opiekuńcze i specjalistyczne usługi opiekuńcze</b>	<b>14 194,00</b>	<b>0,00</b>	<b>0,00</b>	<b>-</b>
		2010	Dotacja celowa otrzymana z budżetu państwa na realizację zadań bieżących z zakresu administracji rządowej oraz innych zadań zleconych gminie (związkom gmin, związkom powiatowo-gminnym) ustawami	14 194,00	0,00	0,00	-
	<b>85230</b>		<b>Pomoc w zakresie dożywiania</b>	<b>0,00</b>	<b>22 902,35</b>	<b>22 902,35</b>	<b>100,00%</b>
		2030	Dotacja celowa otrzymana z budżetu państwa na realizację własnych zadań bieżących gmin (związków gmin, związków powiatowo-gminnych)	0,00	22 902,35	22 902,35	100,00%
	<b>85295</b>		<b>Pozostała działalność</b>	<b>5 300,00</b>	<b>23 742,34</b>	<b>21 956,27</b>	<b>92,48%</b>
		2010	Dotacja celowa otrzymana z budżetu państwa na realizację zadań bieżących z zakresu administracji rządowej oraz innych zadań zleconych gminie (związkom gmin, związkom powiatowo-gminnym) ustawami	5 300,00	5 295,15	5 295,15	100,00%
		2030	Dotacja celowa otrzymana z budżetu państwa na realizację własnych zadań bieżących gmin (związków gmin, związków powiatowo-gminnych)	0,00	18 447,19	16 661,12	90,32%
<b>853</b>			<b>Pozostałe zadania w zakresie polityki społecznej</b>	<b>0,00</b>	<b>10 355,00</b>	<b>10 349,44</b>	<b>99,95%</b>
	<b>85395</b>		<b>Pozostała działalność</b>	<b>0,00</b>	<b>10 355,00</b>	<b>10 349,44</b>	<b>99,95%</b>
		2100	Środki z Funduszu Pomocy na finansowanie lub dofinansowanie zadań bieżących w zakresie pomocy obywatelom Ukrainy	0,00	10 355,00	10 349,44	99,95%
<b>854</b>			<b>Edukacyjna opieka wychowawcza</b>	<b>0,00</b>	<b>16 570,00</b>	<b>12 606,96</b>	<b>76,08%</b>
	<b>85415</b>		<b>Pomoc materialna dla uczniów o charakterze socjalnym</b>	<b>0,00</b>	<b>16 570,00</b>	<b>12 606,96</b>	<b>76,08%</b>
		2030	Dotacja celowa otrzymana z budżetu państwa na realizację własnych zadań bieżących gmin (związków gmin, związków powiatowo-gminnych)	0,00	16 570,00	12 606,96	76,08%
<b>855</b>			<b>Rodzina</b>	<b>2 214 675,00</b>	<b>3 422 495,37</b>	<b>3 369 409,55</b>	<b>98,45%</b>
	<b>85502</b>		<b>Świadczenia rodzinne, świadczenie z funduszu alimentacyjnego oraz składki na ubezpieczenia emerytalne i rentowe z ubezpieczenia społecznego</b>	<b>1 810 488,00</b>	<b>2 880 005,90</b>	<b>2 871 685,05</b>	<b>99,71%</b>
		0920	Wpływy z pozostałych odsetek	800,00	1 800,00	534,96	29,72%

Dział	Rozdział	Paragraf	Wyszczególnienie	Plan na 1.01.2025	Plan na 31.12.2025	Wykonanie na 31.12.2025	Wykonanie planu w %
		0940	Wpływy z rozliczeń/zwrotów z lat ubiegłych	10 000,00	10 000,00	693,00	6,93%
		2010	Dotacja celowa otrzymana z budżetu państwa na realizację zadań bieżących z zakresu administracji rządowej oraz innych zadań zleconych gminie (związkom gmin, związkom powiatowo-gminnym) ustawami	1 789 688,00	2 860 405,90	2 860 326,37	100,00%
		2360	Dochoły jednostek samorządu terytorialnego związane z realizacją zadań z zakresu administracji rządowej oraz innych zadań zleconych ustawami	10 000,00	7 800,00	10 130,72	129,88%
		<b>85503</b>	<b>Karta Dużej Rodziny</b>	<b>196,00</b>	<b>99,00</b>	<b>99,00</b>	<b>100,00%</b>
		2010	Dotacja celowa otrzymana z budżetu państwa na realizację zadań bieżących z zakresu administracji rządowej oraz innych zadań zleconych gminie (związkom gmin, związkom powiatowo-gminnym) ustawami	196,00	99,00	99,00	100,00%
		<b>85504</b>	<b>Wspieranie rodziny</b>	<b>0,00</b>	<b>40 368,47</b>	<b>40 247,69</b>	<b>99,70%</b>
		2030	Dotacja celowa otrzymana z budżetu państwa na realizację własnych zadań bieżących gmin (związków gmin, związków powiatowo-gminnych)	0,00	14 446,00	14 325,22	99,16%
		2690	Środki z Funduszu Pracy otrzymane na realizację zadań wynikających z odrębnych ustaw	0,00	25 922,47	25 922,47	100,00%
		<b>85513</b>	<b>Składki na ubezpieczenie zdrowotne opłacane za osoby pobierające niektóre świadczenia rodzinne oraz za osoby pobierające zasiłki dla opiekunów</b>	<b>38 663,00</b>	<b>65 396,00</b>	<b>59 004,54</b>	<b>90,23%</b>
		2010	Dotacja celowa otrzymana z budżetu państwa na realizację zadań bieżących z zakresu administracji rządowej oraz innych zadań zleconych gminie (związkom gmin, związkom powiatowo-gminnym) ustawami	38 663,00	65 396,00	59 004,54	90,23%
		<b>85516</b>	<b>System opieki nad dziećmi w wieku do lat 3</b>	<b>365 328,00</b>	<b>436 626,00</b>	<b>398 373,27</b>	<b>91,24%</b>
		0690	Wpływy z różnych opłat	0,00	236 824,00	219 000,00	92,47%
		0830	Wpływy z usług	365 328,00	128 504,00	108 585,80	84,50%
		0920	Wpływy z pozostałych odsetek	0,00	300,00	1,33	0,44%
		2030	Dotacja celowa otrzymana z budżetu państwa na realizację własnych zadań bieżących gmin (związków gmin, związków powiatowo-gminnych)	0,00	70 998,00	70 786,14	99,70%
<b>900</b>			<b>Gospodarka komunalna i ochrona środowiska</b>	<b>5 895 651,00</b>	<b>7 165 639,92</b>	<b>6 928 588,84</b>	<b>96,69%</b>
	<b>90001</b>		<b>Gospodarka ściekowa i ochrona wód</b>	<b>241 131,00</b>	<b>241 131,00</b>	<b>240 739,31</b>	<b>99,84%</b>
		0640	Wpływy z tytułu kosztów egzekucyjnych, opłaty komorniczej i kosztów upomnień	1 000,00	1 000,00	1 178,67	117,87%
		0830	Wpływy z usług	240 000,00	240 000,00	238 941,21	99,56%
		0920	Wpływy z pozostałych odsetek	131,00	131,00	619,43	472,85%
	<b>90002</b>		<b>Gospodarka odpadami komunalnymi</b>	<b>1 456 000,00</b>	<b>1 621 000,00</b>	<b>1 379 343,83</b>	<b>85,09%</b>
		0490	Wpływy z innych lokalnych opłat pobieranych przez jednostki samorządu terytorialnego na podstawie odrębnych ustaw	1 443 000,00	1 600 000,00	1 357 367,49	84,84%
		0640	Wpływy z tytułu kosztów egzekucyjnych, opłaty komorniczej i kosztów upomnień	5 000,00	8 000,00	8 180,67	102,26%
		0910	Wpływy z odsetek od nieterminowych wpłat z tytułu podatków i opłat	8 000,00	13 000,00	13 795,67	106,12%
	<b>90005</b>		<b>Ochrona powietrza atmosferycznego i klimatu</b>	<b>0,00</b>	<b>61 283,72</b>	<b>59 686,04</b>	<b>97,39%</b>
		2460	Środki otrzymane od pozostałych jednostek zaliczanych do sektora finansów publicznych na realizację zadań bieżących jednostek zaliczanych do sektora finansów publicznych	0,00	12 744,20	11 146,52	87,46%
		6280	Środki otrzymane od pozostałych jednostek zaliczanych do sektora finansów publicznych na finansowanie lub dofinansowanie kosztów realizacji inwestycji i zakupów inwestycyjnych jednostek zaliczanych do sektora finansów publicznych	0,00	48 539,52	48 539,52	100,00%
	<b>90015</b>		<b>Oświetlenie ulic, placów i dróg</b>	<b>398 520,00</b>	<b>398 520,00</b>	<b>398 520,00</b>	<b>100,00%</b>
		6370	Środki otrzymane z Rządowego Funduszu Polski Ład: Program Inwestycji Strategicznych na realizację zadań inwestycyjnych	398 520,00	398 520,00	398 520,00	100,00%
	<b>90019</b>		<b>Wpływy i wydatki związane z gromadzeniem środków z opłat i kar za korzystanie ze środowiska</b>	<b>3 800 000,00</b>	<b>4 819 000,00</b>	<b>4 825 594,46</b>	<b>100,14%</b>
		0690	Wpływy z różnych opłat	3 800 000,00	4 819 000,00	4 825 594,46	100,14%
	<b>90026</b>		<b>Pozostałe działania związane z gospodarką odpadami</b>	<b>0,00</b>	<b>17 501,00</b>	<b>17 501,00</b>	<b>100,00%</b>

Dział	Rozdział	Paragraf	Wyszczególnienie	Plan na 1.01.2025	Plan na 31.12.2025	Wykonanie na 31.12.2025	Wykonanie planu w %
		2460	Środki otrzymane od pozostałych jednostek zaliczanych do sektora finansów publicznych na realizację zadań bieżących jednostek zaliczanych do sektora finansów publicznych	0,00	17 501,00	17 501,00	100,00%
	<b>90095</b>		<b>Pozostała działalność</b>	<b>0,00</b>	<b>7 204,20</b>	<b>7 204,20</b>	<b>100,00%</b>
		2710	Dotacja celowa otrzymana z tytułu pomocy finansowej udzielanej między jednostkami samorządu terytorialnego na dofinansowanie własnych zadań bieżących	0,00	7 000,00	7 000,00	100,00%
		2910	Wpływy ze zwrotów dotacji oraz płatności wykorzystanych niezgodnie z przeznaczeniem lub wykorzystanych z naruszeniem procedur, o których mowa w art. 184 ustawy, pobranych nienależnie lub w nadmiernej wysokości	0,00	204,20	204,20	100,00%
<b>921</b>			<b>Kultura i ochrona dziedzictwa narodowego</b>	<b>1 524 702,12</b>	<b>1 396 268,72</b>	<b>1 396 695,39</b>	<b>100,03%</b>
	<b>92109</b>		<b>Domy i ośrodki kultury, świetlice i kluby</b>	<b>32 373,60</b>	<b>200,00</b>	<b>626,67</b>	<b>313,34%</b>
		0830	Wpływy z usług	0,00	200,00	626,67	313,34%
		2057	Dotacja celowa w ramach programów finansowanych z udziałem środków europejskich oraz środków, o których mowa w art. 5 ust. 3 pkt 5 lit. a i b ustawy, lub płatności w ramach budżetu środków europejskich, realizowanych przez jednostki samorządu terytorialnego	16 402,05	0,00	0,00	-
		6257	Dotacja celowa w ramach programów finansowanych z udziałem środków europejskich oraz środków, o których mowa w art. 5 ust. 3 pkt 5 lit. a i b ustawy, lub płatności w ramach budżetu środków europejskich, realizowanych przez jednostki samorządu terytorialnego	15 971,55	0,00	0,00	-
	<b>92116</b>		<b>Biblioteki</b>	<b>96 259,80</b>	<b>0,00</b>	<b>0,00</b>	<b>-</b>
		2007	Dotacja celowa w ramach programów finansowanych z udziałem środków europejskich oraz środków, o których mowa w art. 5 ust. 1 pkt 3 oraz ust. 3 pkt 5 i 6 ustawy, lub płatności w ramach budżetu środków europejskich, z wyłączeniem dochodów klasyfikowanych w paragrafie 205	16 402,05	0,00	0,00	-
		2057	Dotacja celowa w ramach programów finansowanych z udziałem środków europejskich oraz środków, o których mowa w art. 5 ust. 3 pkt 5 lit. a i b ustawy, lub płatności w ramach budżetu środków europejskich, realizowanych przez jednostki samorządu terytorialnego	17 822,70	0,00	0,00	-
		6257	Dotacja celowa w ramach programów finansowanych z udziałem środków europejskich oraz środków, o których mowa w art. 5 ust. 3 pkt 5 lit. a i b ustawy, lub płatności w ramach budżetu środków europejskich, realizowanych przez jednostki samorządu terytorialnego	62 035,05	0,00	0,00	-
	<b>92120</b>		<b>Ochrona zabytków i opieka nad zabytkami</b>	<b>1 396 068,72</b>	<b>1 396 068,72</b>	<b>1 396 068,72</b>	<b>100,00%</b>
		6090	Środki z Funduszu Przeciwdziałania COVID-19 na finansowanie lub dofinansowanie kosztów realizacji inwestycji i zakupów inwestycyjnych związanych z przeciwdziałaniem COVID-19	1 396 068,72	1 396 068,72	1 396 068,72	100,00%
<b>926</b>			<b>Kultura fizyczna</b>	<b>286 000,00</b>	<b>286 000,00</b>	<b>259 858,91</b>	<b>90,86%</b>
	<b>92601</b>		<b>Obiekty sportowe</b>	<b>286 000,00</b>	<b>286 000,00</b>	<b>259 858,91</b>	<b>90,86%</b>
		6260	Dotacja otrzymana z państwowego funduszu celowego na finansowanie lub dofinansowanie kosztów realizacji inwestycji i zakupów inwestycyjnych jednostek sektora finansów publicznych	286 000,00	286 000,00	259 858,91	90,86%
			<b>Razem</b>	<b>56 839 502,04</b>	<b>62 747 955,14</b>	<b>55 925 549,41</b>	<b>89,13%</b>

## 3.2. WYKONANIE DOCHODÓW BIEŻĄCYCH

Tabela 14: Wykonanie dochodów bieżących budżetu Gminy Ceków-Kolonia za 2025 rok

Dział	Rozdział	Paragraf	Wyszczególnienie	Plan na 1.01.2025	Plan na 31.12.2025	Wykonanie na 31.12.2025	Wykonanie planu w %
<b>010</b>			<b>Rolnictwo i łowiectwo</b>	<b>0,00</b>	<b>779 574,00</b>	<b>779 574,00</b>	<b>100,00%</b>
	<b>01095</b>		<b>Pozostała działalność</b>	<b>0,00</b>	<b>779 574,00</b>	<b>779 574,00</b>	<b>100,00%</b>
		2010	Dotacja celowa otrzymana z budżetu państwa na realizację zadań bieżących z zakresu administracji rządowej oraz innych zadań zleconych gminie (związkom gmin, związkom powiatowo-gminnym) ustawami	0,00	720 939,00	720 939,00	100,00%
		2710	Dotacja celowa otrzymana z tytułu pomocy finansowej udzielanej między jednostkami samorządu terytorialnego na dofinansowanie własnych zadań bieżących	0,00	58 635,00	58 635,00	100,00%
<b>020</b>			<b>Leśnictwo</b>	<b>2 900,00</b>	<b>2 900,00</b>	<b>3 683,04</b>	<b>127,00%</b>
	<b>02001</b>		<b>Gospodarka leśna</b>	<b>2 900,00</b>	<b>2 900,00</b>	<b>3 683,04</b>	<b>127,00%</b>
		0750	Wpływy z najmu i dzierżawy składników majątkowych Skarbu Państwa, jednostek samorządu terytorialnego lub innych jednostek zaliczanych do sektora finansów publicznych oraz innych umów o podobnym charakterze	2 900,00	2 900,00	3 683,04	127,00%
<b>400</b>			<b>Wytwarzanie i zaopatrywanie w energię elektryczną, gaz i wodę</b>	<b>502 000,00</b>	<b>502 000,00</b>	<b>559 132,42</b>	<b>111,38%</b>
	<b>40002</b>		<b>Dostarczanie wody</b>	<b>502 000,00</b>	<b>502 000,00</b>	<b>559 132,42</b>	<b>111,38%</b>
		0640	Wpływy z tytułu kosztów egzekucyjnych, opłaty komorniczej i kosztów upomnień	1 000,00	1 000,00	1 330,22	133,02%
		0830	Wpływy z usług	500 000,00	500 000,00	556 187,96	111,24%
		0920	Wpływy z pozostałych odsetek	1 000,00	1 000,00	1 058,29	105,83%
		0940	Wpływy z rozliczeń/zwrotów z lat ubiegłych	0,00	0,00	555,95	-
<b>600</b>			<b>Transport i łączność</b>	<b>42 000,00</b>	<b>48 240,00</b>	<b>32 779,98</b>	<b>67,95%</b>
	<b>60004</b>		<b>Lokalny transport zbiorowy</b>	<b>0,00</b>	<b>6 240,00</b>	<b>6 240,00</b>	<b>100,00%</b>
		2010	Dotacja celowa otrzymana z budżetu państwa na realizację zadań bieżących z zakresu administracji rządowej oraz innych zadań zleconych gminie (związkom gmin, związkom powiatowo-gminnym) ustawami	0,00	6 240,00	6 240,00	100,00%
	<b>60016</b>		<b>Drogi publiczne gminne</b>	<b>42 000,00</b>	<b>42 000,00</b>	<b>26 539,98</b>	<b>63,19%</b>
		0620	Wpływy z opłat za zezwolenia, akredytacje oraz opłaty ewidencyjne, w tym opłaty za częstotliwość	42 000,00	42 000,00	26 529,95	63,17%
		0640	Wpływy z tytułu kosztów egzekucyjnych, opłaty komorniczej i kosztów upomnień	0,00	0,00	9,20	-
		0920	Wpływy z pozostałych odsetek	0,00	0,00	0,83	-
<b>700</b>			<b>Gospodarka mieszkaniowa</b>	<b>103 700,00</b>	<b>119 000,00</b>	<b>131 731,88</b>	<b>110,70%</b>
	<b>70005</b>		<b>Gospodarka gruntami i nieruchomościami</b>	<b>73 700,00</b>	<b>89 000,00</b>	<b>100 230,48</b>	<b>112,62%</b>
		0550	Wpływy z opłat z tytułu użytkowania wieczystego nieruchomości	3 600,00	3 600,00	1 686,00	46,83%
		0640	Wpływy z tytułu kosztów egzekucyjnych, opłaty komorniczej i kosztów upomnień	50,00	50,00	0,00	0,00%
		0750	Wpływy z najmu i dzierżawy składników majątkowych Skarbu Państwa, jednostek samorządu terytorialnego lub innych jednostek zaliczanych do sektora finansów publicznych oraz innych umów o podobnym charakterze	70 000,00	83 800,00	97 044,48	115,80%
		0920	Wpływy z pozostałych odsetek	50,00	50,00	0,00	0,00%
		0940	Wpływy z rozliczeń/zwrotów z lat ubiegłych	0,00	1 500,00	1 500,00	100,00%
	<b>70007</b>		<b>Gospodarowanie mieszkaniowym zasobem gminy</b>	<b>30 000,00</b>	<b>30 000,00</b>	<b>31 501,40</b>	<b>105,00%</b>
		0750	Wpływy z najmu i dzierżawy składników majątkowych Skarbu Państwa, jednostek samorządu terytorialnego lub innych jednostek zaliczanych do sektora finansów publicznych oraz innych umów o podobnym charakterze	30 000,00	30 000,00	31 501,40	105,00%
		0920	Wpływy z pozostałych odsetek	0,00	0,00	0,00	-

Dział	Rozdział	Paragraf	Wyszczególnienie	Plan na 1.01.2025	Plan na 31.12.2025	Wykonanie na 31.12.2025	Wykonanie planu w %
<b>750</b>			<b>Administracja publiczna</b>	<b>1 166 133,17</b>	<b>535 922,56</b>	<b>112 513,75</b>	<b>20,99%</b>
	<b>75011</b>		<b>Urzędy wojewódzkie</b>	<b>76 136,00</b>	<b>95 015,00</b>	<b>92 363,47</b>	<b>97,21%</b>
		2010	Dotacja celowa otrzymana z budżetu państwa na realizację zadań bieżących z zakresu administracji rządowej oraz innych zadań zleconych gminie (związkom gmin, związkom powiatowo-gminnym) ustawami	76 136,00	95 015,00	92 363,47	97,21%
	<b>75023</b>		<b>Urzędy gmin (miast i miast na prawach powiatu)</b>	<b>592 268,47</b>	<b>425 999,47</b>	<b>5 242,19</b>	<b>1,23%</b>
		0830	Wpływy z usług	500,00	500,00	492,72	98,54%
		2007	Dotacja celowa w ramach programów finansowanych z udziałem środków europejskich oraz środków, o których mowa w art. 5 ust. 1 pkt 3 oraz ust. 3 pkt 5 i 6 ustawy, lub płatności w ramach budżetu środków europejskich, z wyłączeniem dochodów klasyfikowanych w paragrafie 205	278 439,95	137 199,57	699,57	0,51%
		2009	Dotacja celowa w ramach programów finansowanych z udziałem środków europejskich oraz środków, o których mowa w art. 5 ust. 1 pkt 3 oraz ust. 3 pkt 5 i 6 ustawy, lub płatności w ramach budżetu środków europejskich, z wyłączeniem dochodów klasyfikowanych w paragrafie 205	58 328,52	29 399,90	149,90	0,51%
		2057	Dotacja celowa w ramach programów finansowanych z udziałem środków europejskich oraz środków, o których mowa w art. 5 ust. 3 pkt 5 lit. a i b ustawy, lub płatności w ramach budżetu środków europejskich, realizowanych przez jednostki samorządu terytorialnego	210 000,00	213 237,00	3 237,00	1,52%
		2059	Dotacja celowa w ramach programów finansowanych z udziałem środków europejskich oraz środków, o których mowa w art. 5 ust. 3 pkt 5 lit. a i b ustawy, lub płatności w ramach budżetu środków europejskich, realizowanych przez jednostki samorządu terytorialnego	45 000,00	45 663,00	663,00	1,45%
	<b>75095</b>		<b>Pozostała działalność</b>	<b>497 728,70</b>	<b>14 908,09</b>	<b>14 908,09</b>	<b>100,00%</b>
		2007	Dotacja celowa w ramach programów finansowanych z udziałem środków europejskich oraz środków, o których mowa w art. 5 ust. 1 pkt 3 oraz ust. 3 pkt 5 i 6 ustawy, lub płatności w ramach budżetu środków europejskich, z wyłączeniem dochodów klasyfikowanych w paragrafie 205	239 317,48	1 634,64	1 634,64	100,00%
		2057	Dotacja celowa w ramach programów finansowanych z udziałem środków europejskich oraz środków, o których mowa w art. 5 ust. 3 pkt 5 lit. a i b ustawy, lub płatności w ramach budżetu środków europejskich, realizowanych przez jednostki samorządu terytorialnego	258 411,22	13 065,36	13 065,36	100,00%
		2100	Środki z Funduszu Pomocy na finansowanie lub dofinansowanie zadań bieżących w zakresie pomocy obywatelom Ukrainy	0,00	208,09	208,09	100,00%
<b>751</b>			<b>Urzędy naczelných organów władzy państwowej, kontroli i ochrony prawa oraz sądownictwa</b>	<b>996,00</b>	<b>91 092,00</b>	<b>91 092,00</b>	<b>100,00%</b>
	<b>75101</b>		<b>Urzędy naczelných organów władzy państwowej, kontroli i ochrony prawa</b>	<b>996,00</b>	<b>996,00</b>	<b>996,00</b>	<b>100,00%</b>
		2010	Dotacja celowa otrzymana z budżetu państwa na realizację zadań bieżących z zakresu administracji rządowej oraz innych zadań zleconych gminie (związkom gmin, związkom powiatowo-gminnym) ustawami	996,00	996,00	996,00	100,00%
	<b>75107</b>		<b>Wybory Prezydenta Rzeczypospolitej Polskiej</b>	<b>0,00</b>	<b>90 096,00</b>	<b>90 096,00</b>	<b>100,00%</b>
		2010	Dotacja celowa otrzymana z budżetu państwa na realizację zadań bieżących z zakresu administracji rządowej oraz innych zadań zleconych gminie (związkom gmin, związkom powiatowo-gminnym) ustawami	0,00	90 096,00	90 096,00	100,00%
<b>752</b>			<b>Obrona narodowa</b>	<b>0,00</b>	<b>185 992,00</b>	<b>116 940,54</b>	<b>62,87%</b>
	<b>75295</b>		<b>Pozostała działalność</b>	<b>0,00</b>	<b>185 992,00</b>	<b>116 940,54</b>	<b>62,87%</b>
		2030	Dotacja celowa otrzymana z budżetu państwa na realizację własnych zadań bieżących gmin (związków gmin, związków powiatowo-gminnych)	0,00	185 992,00	116 940,54	62,87%
<b>754</b>			<b>Bezpieczeństwo publiczne i ochrona przeciwpożarowa</b>	<b>3 000,00</b>	<b>34 046,00</b>	<b>42 328,28</b>	<b>124,33%</b>
	<b>75412</b>		<b>Ochotnicze straże pożarne</b>	<b>3 000,00</b>	<b>34 046,00</b>	<b>42 328,28</b>	<b>124,33%</b>
		0830	Wpływy z usług	3 000,00	3 000,00	5 416,96	180,57%
		0940	Wpływy z rozliczeń/zwrotów z lat ubiegłych	0,00	3 305,00	3 304,52	99,99%
		0950	Wpływy z tytułu kar i odszkodowań wynikających z umów	0,00	4 508,00	4 507,89	100,00%
		0970	Wpływy z różnych dochodów	0,00	7 233,00	13 313,91	184,07%
		2710	Dotacja celowa otrzymana z tytułu pomocy finansowej udzielanej między jednostkami samorządu terytorialnego na dofinansowanie własnych zadań bieżących	0,00	16 000,00	15 785,00	98,66%

Dział	Rozdział	Paragraf	Wyszczególnienie	Plan na 1.01.2025	Plan na 31.12.2025	Wykonanie na 31.12.2025	Wykonanie planu w %
<b>756</b>			<b>Dochody od osób prawnych, od osób fizycznych i od innych jednostek nieposiadających osobowości prawnej oraz wydatki związane z ich poborem</b>	<b>20 421 544,27</b>	<b>20 783 735,91</b>	<b>20 663 221,47</b>	<b>99,42%</b>
	<b>75601</b>		<b>Wpływy z podatku dochodowego od osób fizycznych</b>	<b>10 000,00</b>	<b>10 000,00</b>	<b>7 101,54</b>	<b>71,02%</b>
		0350	Wpływy z podatku od działalności gospodarczej osób fizycznych, opłacanego w formie karty podatkowej	10 000,00	10 000,00	7 101,54	71,02%
	<b>75615</b>		<b>Wpływy z podatku rolnego, podatku leśnego, podatku od czynności cywilnoprawnych, podatków i opłat lokalnych od osób prawnych i innych jednostek organizacyjnych</b>	<b>4 462 100,00</b>	<b>4 718 100,00</b>	<b>4 437 645,00</b>	<b>94,06%</b>
		0310	Wpływy z podatku od nieruchomości	4 260 000,00	4 510 000,00	4 245 225,00	94,13%
		0320	Wpływy z podatku rolnego	55 000,00	55 000,00	54 750,00	99,55%
		0330	Wpływy z podatku leśnego	83 000,00	83 000,00	83 787,00	100,95%
		0340	Wpływy z podatku od środków transportowych	60 000,00	60 000,00	44 802,00	74,67%
		0500	Wpływy z podatku od czynności cywilnoprawnych	2 000,00	8 000,00	8 023,00	100,29%
		0640	Wpływy z tytułu kosztów egzekucyjnych, opłaty komorniczej i kosztów upomnień	100,00	100,00	0,00	0,00%
		0910	Wpływy z odsetek od nieterminowych wpłat z tytułu podatków i opłat	2 000,00	2 000,00	1 058,00	52,90%
	<b>75616</b>		<b>Wpływy z podatku rolnego, podatku leśnego, podatku od spadków i darowizn, podatku od czynności cywilno-prawnych oraz podatków i opłat lokalnych od osób fizycznych</b>	<b>1 957 000,00</b>	<b>2 042 706,00</b>	<b>2 201 410,21</b>	<b>107,77%</b>
		0310	Wpływy z podatku od nieruchomości	1 215 000,00	1 215 000,00	1 325 347,97	109,08%
		0320	Wpływy z podatku rolnego	360 000,00	360 000,00	345 106,66	95,86%
		0330	Wpływy z podatku leśnego	28 000,00	28 000,00	29 601,87	105,72%
		0340	Wpływy z podatku od środków transportowych	160 000,00	160 000,00	183 925,00	114,95%
		0360	Wpływy z podatku od spadków i darowizn	20 000,00	26 200,00	26 149,00	99,81%
		0500	Wpływy z podatku od czynności cywilnoprawnych	160 000,00	239 000,00	273 034,35	114,24%
		0640	Wpływy z tytułu kosztów egzekucyjnych, opłaty komorniczej i kosztów upomnień	4 000,00	4 000,00	5 093,20	127,33%
		0910	Wpływy z odsetek od nieterminowych wpłat z tytułu podatków i opłat	10 000,00	10 506,00	13 152,16	125,19%
	<b>75618</b>		<b>Wpływy z innych opłat stanowiących dochody jednostek samorządu terytorialnego na podstawie ustaw</b>	<b>185 102,19</b>	<b>205 587,83</b>	<b>209 722,64</b>	<b>102,01%</b>
		0270	Wpływy z części opłaty za zezwolenie na sprzedaż napojów alkoholowych w obrocie hurtowym	37 000,00	27 053,27	27 053,27	100,00%
		0410	Wpływy z opłaty skarbowej	20 000,00	33 000,00	37 237,00	112,84%
		0480	Wpływy z opłat za zezwolenia na sprzedaż napojów alkoholowych	128 000,00	145 432,37	145 432,37	100,00%
		0640	Wpływy z tytułu kosztów egzekucyjnych, opłaty komorniczej i kosztów upomnień	30,00	30,00	0,00	0,00%
		0920	Wpływy z pozostałych odsetek	72,19	72,19	0,00	0,00%
	<b>75621</b>		<b>Udziały gmin w podatkach stanowiących dochód budżetu państwa</b>	<b>13 807 342,08</b>	<b>13 807 342,08</b>	<b>13 807 342,08</b>	<b>100,00%</b>
		0010	Wpływy z podatku dochodowego od osób fizycznych	13 407 998,85	13 407 998,85	13 407 998,85	100,00%
		0020	Wpływy z podatku dochodowego od osób prawnych	399 343,23	399 343,23	399 343,23	100,00%
<b>758</b>			<b>Różne rozliczenia</b>	<b>9 014 178,92</b>	<b>9 565 972,72</b>	<b>9 617 281,62</b>	<b>100,54%</b>
	<b>75802</b>		<b>Uzupełnienie subwencji ogólnej dla jednostek samorządu terytorialnego</b>	<b>8 253 378,92</b>	<b>0,00</b>	<b>0,00</b>	<b>-</b>
		2750	Środki na uzupełnienie dochodów gmin	677 571,06	0,00	0,00	-
		2920	Subwencje ogólne z budżetu państwa	7 575 807,86	0,00	0,00	-
	<b>75814</b>		<b>Różne rozliczenia finansowe</b>	<b>760 800,00</b>	<b>1 216 296,80</b>	<b>1 267 605,70</b>	<b>104,22%</b>
		0920	Wpływy z pozostałych odsetek	103 800,00	120 370,00	116 634,00	96,90%
		0940	Wpływy z rozliczeń/zwrotów z lat ubiegłych	536 000,00	718 946,00	718 946,00	100,00%
		0970	Wpływy z różnych dochodów	121 000,00	130 000,00	185 044,90	142,34%

Dział	Rozdział	Paragraf	Wyszczególnienie	Plan na 1.01.2025	Plan na 31.12.2025	Wykonanie na 31.12.2025	Wykonanie planu w %
		2010	Dotacja celowa otrzymana z budżetu państwa na realizację zadań bieżących z zakresu administracji rządowej oraz innych zadań zleconych gminie (związkom gmin, związkom powiatowo-gminnym) ustawami	0,00	1 145,80	1 145,80	100,00%
		2100	Środki z Funduszu Pomocy na finansowanie lub dofinansowanie zadań bieżących w zakresie pomocy obywatelom Ukrainy	0,00	245 835,00	245 835,00	100,00%
	<b>75834</b>		<b>Subwencja ogólna dla jednostki samorządu terytorialnego</b>	<b>0,00</b>	<b>7 575 807,86</b>	<b>7 575 807,86</b>	<b>100,00%</b>
		2920	Subwencje ogólne z budżetu państwa	0,00	7 575 807,86	7 575 807,86	100,00%
	<b>75835</b>		<b>Rezerwa na uzupełnienie dochodów jednostek samorządu terytorialnego</b>	<b>0,00</b>	<b>773 868,06</b>	<b>773 868,06</b>	<b>100,00%</b>
		2750	Środki na uzupełnienie dochodów gmin	0,00	773 868,06	773 868,06	100,00%
<b>801</b>			<b>Oświata i wychowanie</b>	<b>625 700,00</b>	<b>779 826,21</b>	<b>722 630,12</b>	<b>92,67%</b>
	<b>80101</b>		<b>Szkoły podstawowe</b>	<b>74 200,00</b>	<b>91 358,00</b>	<b>86 758,85</b>	<b>94,97%</b>
		0690	Wpływy z różnych opłat	0,00	63,00	89,00	141,27%
		0830	Wpływy z usług	74 200,00	79 900,00	74 494,00	93,23%
		0950	Wpływy z tytułu kar i odszkodowań wynikających z umów	0,00	3 395,00	4 175,85	123,00%
		0970	Wpływy z różnych dochodów	0,00	4 000,00	4 000,00	100,00%
		2030	Dotacja celowa otrzymana z budżetu państwa na realizację własnych zadań bieżących gmin (związków gmin, związków powiatowo-gminnych)	0,00	4 000,00	4 000,00	100,00%
	<b>80103</b>		<b>Oddziały przedszkolne w szkołach podstawowych</b>	<b>319 400,00</b>	<b>335 700,00</b>	<b>314 596,28</b>	<b>93,71%</b>
		0660	Wpływy z opłat za korzystanie z wychowania przedszkolnego	38 000,00	36 000,00	32 689,82	90,81%
		0830	Wpływy z usług	281 400,00	297 200,00	279 406,46	94,01%
		2030	Dotacja celowa otrzymana z budżetu państwa na realizację własnych zadań bieżących gmin (związków gmin, związków powiatowo-gminnych)	0,00	2 500,00	2 500,00	100,00%
	<b>80104</b>		<b>Przedszkola</b>	<b>232 100,00</b>	<b>206 500,00</b>	<b>188 914,88</b>	<b>91,48%</b>
		0660	Wpływy z opłat za korzystanie z wychowania przedszkolnego	54 800,00	54 800,00	45 803,22	83,58%
		0670	Wpływy z opłat za korzystanie z wyżywienia w jednostkach realizujących zadania z zakresu wychowania przedszkolnego	142 000,00	132 000,00	123 476,25	93,54%
		0830	Wpływy z usług	35 300,00	19 700,00	19 635,41	99,67%
	<b>80153</b>		<b>Zapewnienie uczniom prawa do bezpłatnego dostępu do podręczników, materiałów edukacyjnych lub materiałów ćwiczeniowych</b>	<b>0,00</b>	<b>44 132,00</b>	<b>43 006,81</b>	<b>97,45%</b>
		2010	Dotacja celowa otrzymana z budżetu państwa na realizację zadań bieżących z zakresu administracji rządowej oraz innych zadań zleconych gminie (związkom gmin, związkom powiatowo-gminnym) ustawami	0,00	42 797,62	41 685,81	97,40%
		2100	Środki z Funduszu Pomocy na finansowanie lub dofinansowanie zadań bieżących w zakresie pomocy obywatelom Ukrainy	0,00	1 334,38	1 321,00	99,00%
	<b>80195</b>		<b>Pozostała działalność</b>	<b>0,00</b>	<b>102 136,21</b>	<b>89 353,30</b>	<b>87,48%</b>
		2007	Dotacja celowa w ramach programów finansowanych z udziałem środków europejskich oraz środków, o których mowa w art. 5 ust. 1 pkt 3 oraz ust. 3 pkt 5 i 6 ustawy, lub płatności w ramach budżetu środków europejskich, z wyłączeniem dochodów klasyfikowanych w paragrafie 205	0,00	34 840,96	34 840,96	100,00%
		2009	Dotacja celowa w ramach programów finansowanych z udziałem środków europejskich oraz środków, o których mowa w art. 5 ust. 1 pkt 3 oraz ust. 3 pkt 5 i 6 ustawy, lub płatności w ramach budżetu środków europejskich, z wyłączeniem dochodów klasyfikowanych w paragrafie 205	0,00	4 159,04	4 159,04	100,00%
		2057	Dotacja celowa w ramach programów finansowanych z udziałem środków europejskich oraz środków, o których mowa w art. 5 ust. 3 pkt 5 lit. a i b ustawy, lub płatności w ramach budżetu środków europejskich, realizowanych przez jednostki samorządu terytorialnego	0,00	63 136,21	50 353,30	79,75%
<b>852</b>			<b>Pomoc społeczna</b>	<b>139 034,00</b>	<b>294 846,11</b>	<b>290 844,47</b>	<b>98,64%</b>
	<b>85202</b>		<b>Domy pomocy społecznej</b>	<b>1 000,00</b>	<b>1 000,00</b>	<b>0,00</b>	<b>0,00%</b>
		0940	Wpływy z rozliczeń/zwrótoz z lat ubiegłych	1 000,00	1 000,00	0,00	0,00%
	<b>85205</b>		<b>Zadania w zakresie przeciwdziałania przemocy domowej</b>	<b>6 000,00</b>	<b>6 000,00</b>	<b>6 000,00</b>	<b>100,00%</b>

Dział	Rozdział	Paragraf	Wyszczególnienie	Plan na 1.01.2025	Plan na 31.12.2025	Wykonanie na 31.12.2025	Wykonanie planu w %
		2030	Dotacja celowa otrzymana z budżetu państwa na realizację własnych zadań bieżących gmin (związków gmin, związków powiatowo-gminnych)	6 000,00	6 000,00	6 000,00	100,00%
	<b>85213</b>		<b>Składki na ubezpieczenie zdrowotne opłacane za osoby pobierające niektóre świadczenia z pomocy społecznej oraz za osoby uczestniczące w zajęciach w centrum integracji społecznej</b>	<b>6 760,00</b>	<b>11 160,00</b>	<b>11 160,00</b>	<b>100,00%</b>
		2030	Dotacja celowa otrzymana z budżetu państwa na realizację własnych zadań bieżących gmin (związków gmin, związków powiatowo-gminnych)	6 760,00	11 160,00	11 160,00	100,00%
	<b>85214</b>		<b>Zasilki okresowe, celowe i pomoc w naturze oraz składki na ubezpieczenia emerytalne i rentowe</b>	<b>22 000,00</b>	<b>22 000,00</b>	<b>21 999,42</b>	<b>100,00%</b>
		2030	Dotacja celowa otrzymana z budżetu państwa na realizację własnych zadań bieżących gmin (związków gmin, związków powiatowo-gminnych)	22 000,00	22 000,00	21 999,42	100,00%
	<b>85215</b>		<b>Dotatki mieszkaniowe</b>	<b>0,00</b>	<b>166,42</b>	<b>166,42</b>	<b>100,00%</b>
		2010	Dotacja celowa otrzymana z budżetu państwa na realizację zadań bieżących z zakresu administracji rządowej oraz innych zadań zleconych gminie (związkom gmin, związkom powiatowo-gminnym) ustawami	0,00	166,42	166,42	100,00%
	<b>85216</b>		<b>Zasilki stałe</b>	<b>74 311,00</b>	<b>123 800,00</b>	<b>123 800,00</b>	<b>100,00%</b>
		2030	Dotacja celowa otrzymana z budżetu państwa na realizację własnych zadań bieżących gmin (związków gmin, związków powiatowo-gminnych)	74 311,00	123 800,00	123 800,00	100,00%
	<b>85219</b>		<b>Ośrodki pomocy społecznej</b>	<b>9 469,00</b>	<b>84 075,00</b>	<b>82 860,01</b>	<b>98,55%</b>
		2030	Dotacja celowa otrzymana z budżetu państwa na realizację własnych zadań bieżących gmin (związków gmin, związków powiatowo-gminnych)	9 469,00	84 075,00	82 860,01	98,55%
	<b>85228</b>		<b>Usługi opiekuńcze i specjalistyczne usługi opiekuńcze</b>	<b>14 194,00</b>	<b>0,00</b>	<b>0,00</b>	<b>-</b>
		2010	Dotacja celowa otrzymana z budżetu państwa na realizację zadań bieżących z zakresu administracji rządowej oraz innych zadań zleconych gminie (związkom gmin, związkom powiatowo-gminnym) ustawami	14 194,00	0,00	0,00	-
	<b>85230</b>		<b>Pomoc w zakresie dożywiania</b>	<b>0,00</b>	<b>22 902,35</b>	<b>22 902,35</b>	<b>100,00%</b>
		2030	Dotacja celowa otrzymana z budżetu państwa na realizację własnych zadań bieżących gmin (związków gmin, związków powiatowo-gminnych)	0,00	22 902,35	22 902,35	100,00%
	<b>85295</b>		<b>Pozostała działalność</b>	<b>5 300,00</b>	<b>23 742,34</b>	<b>21 956,27</b>	<b>92,48%</b>
		2010	Dotacja celowa otrzymana z budżetu państwa na realizację zadań bieżących z zakresu administracji rządowej oraz innych zadań zleconych gminie (związkom gmin, związkom powiatowo-gminnym) ustawami	5 300,00	5 295,15	5 295,15	100,00%
		2030	Dotacja celowa otrzymana z budżetu państwa na realizację własnych zadań bieżących gmin (związków gmin, związków powiatowo-gminnych)	0,00	18 447,19	16 661,12	90,32%
<b>853</b>			<b>Pozostałe zadania w zakresie polityki społecznej</b>	<b>0,00</b>	<b>10 355,00</b>	<b>10 349,44</b>	<b>99,95%</b>
	<b>85395</b>		<b>Pozostała działalność</b>	<b>0,00</b>	<b>10 355,00</b>	<b>10 349,44</b>	<b>99,95%</b>
		2100	Środki z Funduszu Pomocy na finansowanie lub dofinansowanie zadań bieżących w zakresie pomocy obywatelom Ukrainy	0,00	10 355,00	10 349,44	99,95%
<b>854</b>			<b>Edukacyjna opieka wychowawcza</b>	<b>0,00</b>	<b>16 570,00</b>	<b>12 606,96</b>	<b>76,08%</b>
	<b>85415</b>		<b>Pomoc materialna dla uczniów o charakterze socjalnym</b>	<b>0,00</b>	<b>16 570,00</b>	<b>12 606,96</b>	<b>76,08%</b>
		2030	Dotacja celowa otrzymana z budżetu państwa na realizację własnych zadań bieżących gmin (związków gmin, związków powiatowo-gminnych)	0,00	16 570,00	12 606,96	76,08%
<b>855</b>			<b>Rodzina</b>	<b>2 214 675,00</b>	<b>3 422 495,37</b>	<b>3 369 409,55</b>	<b>98,45%</b>
	<b>85502</b>		<b>Świadczenia rodzinne, świadczenie z funduszu alimentacyjnego oraz składki na ubezpieczenia emerytalne i rentowe z ubezpieczenia społecznego</b>	<b>1 810 488,00</b>	<b>2 880 005,90</b>	<b>2 871 685,05</b>	<b>99,71%</b>
		0920	Wpływy z pozostałych odsetek	800,00	1 800,00	534,96	29,72%
		0940	Wpływy z rozliczeń/zwrotów z lat ubiegłych	10 000,00	10 000,00	693,00	6,93%

Dział	Rozdział	Paragraf	Wyszczególnienie	Plan na 1.01.2025	Plan na 31.12.2025	Wykonanie na 31.12.2025	Wykonanie planu w %
		2010	Dotacja celowa otrzymana z budżetu państwa na realizację zadań bieżących z zakresu administracji rządowej oraz innych zadań zleconych gminie (związkom gmin, związkom powiatowo-gminnym) ustawami	1 789 688,00	2 860 405,90	2 860 326,37	100,00%
		2360	Dochoody jednostek samorządu terytorialnego związane z realizacją zadań z zakresu administracji rządowej oraz innych zadań zleconych ustawami	10 000,00	7 800,00	10 130,72	129,88%
	<b>85503</b>		<b>Karta Dużej Rodziny</b>	<b>196,00</b>	<b>99,00</b>	<b>99,00</b>	<b>100,00%</b>
		2010	Dotacja celowa otrzymana z budżetu państwa na realizację zadań bieżących z zakresu administracji rządowej oraz innych zadań zleconych gminie (związkom gmin, związkom powiatowo-gminnym) ustawami	196,00	99,00	99,00	100,00%
	<b>85504</b>		<b>Wspieranie rodziny</b>	<b>0,00</b>	<b>40 368,47</b>	<b>40 247,69</b>	<b>99,70%</b>
		2030	Dotacja celowa otrzymana z budżetu państwa na realizację własnych zadań bieżących gmin (związków gmin, związków powiatowo-gminnych)	0,00	14 446,00	14 325,22	99,16%
		2690	Środki z Funduszu Pracy otrzymane na realizację zadań wynikających z odrębnych ustaw	0,00	25 922,47	25 922,47	100,00%
	<b>85513</b>		<b>Składki na ubezpieczenie zdrowotne opłacane za osoby pobierające niektóre świadczenia rodzinne oraz za osoby pobierające zasiłki dla opiekunów</b>	<b>38 663,00</b>	<b>65 396,00</b>	<b>59 004,54</b>	<b>90,23%</b>
		2010	Dotacja celowa otrzymana z budżetu państwa na realizację zadań bieżących z zakresu administracji rządowej oraz innych zadań zleconych gminie (związkom gmin, związkom powiatowo-gminnym) ustawami	38 663,00	65 396,00	59 004,54	90,23%
	<b>85516</b>		<b>System opieki nad dziećmi w wieku do lat 3</b>	<b>365 328,00</b>	<b>436 626,00</b>	<b>398 373,27</b>	<b>91,24%</b>
		0690	Wpływy z różnych opłat	0,00	236 824,00	219 000,00	92,47%
		0830	Wpływy z usług	365 328,00	128 504,00	108 585,80	84,50%
		0920	Wpływy z pozostałych odsetek	0,00	300,00	1,33	0,44%
		2030	Dotacja celowa otrzymana z budżetu państwa na realizację własnych zadań bieżących gmin (związków gmin, związków powiatowo-gminnych)	0,00	70 998,00	70 786,14	99,70%
<b>900</b>			<b>Gospodarka komunalna i ochrona środowiska</b>	<b>5 497 131,00</b>	<b>6 718 580,40</b>	<b>6 481 529,32</b>	<b>96,47%</b>
	<b>90001</b>		<b>Gospodarka ściekowa i ochrona wód</b>	<b>241 131,00</b>	<b>241 131,00</b>	<b>240 739,31</b>	<b>99,84%</b>
		0640	Wpływy z tytułu kosztów egzekucyjnych, opłaty komorniczej i kosztów upomnień	1 000,00	1 000,00	1 178,67	117,87%
		0830	Wpływy z usług	240 000,00	240 000,00	238 941,21	99,56%
		0920	Wpływy z pozostałych odsetek	131,00	131,00	619,43	472,85%
	<b>90002</b>		<b>Gospodarka odpadami komunalnymi</b>	<b>1 456 000,00</b>	<b>1 621 000,00</b>	<b>1 379 343,83</b>	<b>85,09%</b>
		0490	Wpływy z innych lokalnych opłat pobieranych przez jednostki samorządu terytorialnego na podstawie odrębnych ustaw	1 443 000,00	1 600 000,00	1 357 367,49	84,84%
		0640	Wpływy z tytułu kosztów egzekucyjnych, opłaty komorniczej i kosztów upomnień	5 000,00	8 000,00	8 180,67	102,26%
		0910	Wpływy z odsetek od nieterminowych wpłat z tytułu podatków i opłat	8 000,00	13 000,00	13 795,67	106,12%
	<b>90005</b>		<b>Ochrona powietrza atmosferycznego i klimatu</b>	<b>0,00</b>	<b>12 744,20</b>	<b>11 146,52</b>	<b>87,46%</b>
		2460	Środki otrzymane od pozostałych jednostek zaliczanych do sektora finansów publicznych na realizację zadań bieżących jednostek zaliczanych do sektora finansów publicznych	0,00	12 744,20	11 146,52	87,46%
	<b>90019</b>		<b>Wpływy i wydatki związane z gromadzeniem środków z opłat i kar za korzystanie ze środowiska</b>	<b>3 800 000,00</b>	<b>4 819 000,00</b>	<b>4 825 594,46</b>	<b>100,14%</b>
		0690	Wpływy z różnych opłat	3 800 000,00	4 819 000,00	4 825 594,46	100,14%
	<b>90026</b>		<b>Pozostałe działania związane z gospodarką odpadami</b>	<b>0,00</b>	<b>17 501,00</b>	<b>17 501,00</b>	<b>100,00%</b>
		2460	Środki otrzymane od pozostałych jednostek zaliczanych do sektora finansów publicznych na realizację zadań bieżących jednostek zaliczanych do sektora finansów publicznych	0,00	17 501,00	17 501,00	100,00%
	<b>90095</b>		<b>Pozostała działalność</b>	<b>0,00</b>	<b>7 204,20</b>	<b>7 204,20</b>	<b>100,00%</b>
		2710	Dotacja celowa otrzymana z tytułu pomocy finansowej udzielanej między jednostkami samorządu terytorialnego na dofinansowanie własnych zadań bieżących	0,00	7 000,00	7 000,00	100,00%

Dział	Rozdział	Paragraf	Wyszczególnienie	Plan na 1.01.2025	Plan na 31.12.2025	Wykonanie na 31.12.2025	Wykonanie planu w %
		2910	Wpływy ze zwrotów dotacji oraz płatności wykorzystanych niezgodnie z przeznaczeniem lub wykorzystanych z naruszeniem procedur, o których mowa w art. 184 ustawy, pobranych nienależnie lub w nadmiernej wysokości	0,00	204,20	204,20	100,00%
<b>921</b>			<b>Kultura i ochrona dziedzictwa narodowego</b>	<b>50 626,80</b>	<b>200,00</b>	<b>626,67</b>	<b>313,34%</b>
	<b>92109</b>		<b>Domy i ośrodki kultury, świetlice i kluby</b>	<b>16 402,05</b>	<b>200,00</b>	<b>626,67</b>	<b>313,34%</b>
		0830	Wpływy z usług	0,00	200,00	626,67	313,34%
		2057	Dotacja celowa w ramach programów finansowanych z udziałem środków europejskich oraz środków, o których mowa w art. 5 ust. 3 pkt 5 lit. a i b ustawy, lub płatności w ramach budżetu środków europejskich, realizowanych przez jednostki samorządu terytorialnego	16 402,05	0,00	0,00	-
	<b>92116</b>		<b>Biblioteki</b>	<b>34 224,75</b>	<b>0,00</b>	<b>0,00</b>	<b>-</b>
		2007	Dotacja celowa w ramach programów finansowanych z udziałem środków europejskich oraz środków, o których mowa w art. 5 ust. 1 pkt 3 oraz ust. 3 pkt 5 i 6 ustawy, lub płatności w ramach budżetu środków europejskich, z wyłączeniem dochodów klasyfikowanych w paragrafie 205	16 402,05	0,00	0,00	-
		2057	Dotacja celowa w ramach programów finansowanych z udziałem środków europejskich oraz środków, o których mowa w art. 5 ust. 3 pkt 5 lit. a i b ustawy, lub płatności w ramach budżetu środków europejskich, realizowanych przez jednostki samorządu terytorialnego	17 822,70	0,00	0,00	-
			<b>Razem</b>	<b>39 783 619,16</b>	<b>43 891 348,28</b>	<b>43 038 275,51</b>	<b>98,06%</b>

## 3.3. WYKONANIE DOCHODÓW MAJĄTKOWYCH

Tabela 15: Wykonanie dochodów majątkowych budżetu Gminy Ceków-Kolonia za 2025 rok

Dział	Rozdział	Paragraf	Wyszczególnienie	Plan na 1.01.2025	Plan na 31.12.2025	Wykonanie na 31.12.2025	Wykonanie planu w %
<b>010</b>			<b>Rolnictwo i łowiectwo</b>	<b>0,00</b>	<b>3 019 800,00</b>	<b>3 019 800,00</b>	<b>100,00%</b>
	<b>01043</b>		<b>Infrastruktura wodociągowa wsi</b>	<b>0,00</b>	<b>233 156,38</b>	<b>233 156,38</b>	<b>100,00%</b>
		6258	Dotacja celowa w ramach programów finansowych z udziałem środków europejskich oraz środków, o których mowa w art. 5 ust. 3 pkt 5 lit. a i b ustawy, lub płatności w ramach budżetu środków europejskich, realizowanych przez jednostki samorządu terytorialnego	0,00	233 156,38	233 156,38	100,00%
	<b>01044</b>		<b>Infrastruktura sanitacyjna wsi</b>	<b>0,00</b>	<b>2 728 643,62</b>	<b>2 728 643,62</b>	<b>100,00%</b>
		6258	Dotacja celowa w ramach programów finansowych z udziałem środków europejskich oraz środków, o których mowa w art. 5 ust. 3 pkt 5 lit. a i b ustawy, lub płatności w ramach budżetu środków europejskich, realizowanych przez jednostki samorządu terytorialnego	0,00	2 728 643,62	2 728 643,62	100,00%
	<b>01095</b>		<b>Pozostała działalność</b>	<b>0,00</b>	<b>58 000,00</b>	<b>58 000,00</b>	<b>100,00%</b>
		6300	Dotacja celowa otrzymana z tytułu pomocy finansowej udzielanej między jednostkami samorządu terytorialnego na dofinansowanie własnych zadań inwestycyjnych i zakupów inwestycyjnych	0,00	58 000,00	58 000,00	100,00%
<b>600</b>			<b>Transport i łączność</b>	<b>3 897 787,00</b>	<b>5 002 589,28</b>	<b>4 994 878,38</b>	<b>99,85%</b>
	<b>60016</b>		<b>Drogi publiczne gminne</b>	<b>3 897 787,00</b>	<b>5 002 589,28</b>	<b>4 994 878,38</b>	<b>99,85%</b>
		6258	Dotacja celowa w ramach programów finansowych z udziałem środków europejskich oraz środków, o których mowa w art. 5 ust. 3 pkt 5 lit. a i b ustawy, lub płatności w ramach budżetu środków europejskich, realizowanych przez jednostki samorządu terytorialnego	3 897 787,00	3 195 227,00	3 187 516,10	99,76%
		6300	Dotacja celowa otrzymana z tytułu pomocy finansowej udzielanej między jednostkami samorządu terytorialnego na dofinansowanie własnych zadań inwestycyjnych i zakupów inwestycyjnych	0,00	1 807 362,28	1 807 362,28	100,00%
<b>700</b>			<b>Gospodarka mieszkaniowa</b>	<b>20 000,00</b>	<b>22 100,00</b>	<b>13 390,00</b>	<b>60,59%</b>
	<b>70005</b>		<b>Gospodarka gruntami i nieruchomościami</b>	<b>20 000,00</b>	<b>22 100,00</b>	<b>13 390,00</b>	<b>60,59%</b>
		0770	Wpłaty z tytułu odpłatnego nabycia prawa własności oraz prawa użytkowania wieczystego nieruchomości	20 000,00	20 000,00	11 290,00	56,45%
		0870	Wpływy ze sprzedaży składników majątkowych	0,00	2 100,00	2 100,00	100,00%
<b>750</b>			<b>Administracja publiczna</b>	<b>2 547 511,22</b>	<b>144 800,00</b>	<b>98 201,40</b>	<b>67,82%</b>
	<b>75023</b>		<b>Urzędy gmin (miast i miast na prawach powiatu)</b>	<b>0,00</b>	<b>144 800,00</b>	<b>98 201,40</b>	<b>67,82%</b>
		6257	Dotacja celowa w ramach programów finansowych z udziałem środków europejskich oraz środków, o których mowa w art. 5 ust. 3 pkt 5 lit. a i b ustawy, lub płatności w ramach budżetu środków europejskich, realizowanych przez jednostki samorządu terytorialnego	0,00	120 184,00	81 507,23	67,82%
		6259	Dotacja celowa w ramach programów finansowych z udziałem środków europejskich oraz środków, o których mowa w art. 5 ust. 3 pkt 5 lit. a i b ustawy, lub płatności w ramach budżetu środków europejskich, realizowanych przez jednostki samorządu terytorialnego	0,00	24 616,00	16 694,17	67,82%
	<b>75095</b>		<b>Pozostała działalność</b>	<b>2 547 511,22</b>	<b>0,00</b>	<b>0,00</b>	<b>-</b>
		6207	Dotacja celowa w ramach programów finansowych z udziałem środków europejskich oraz środków, o których mowa w art. 5 ust. 1 pkt 3 oraz ust. 3 pkt 5 i 6 ustawy, lub płatności w ramach budżetu środków europejskich, z wyłączeniem dochodów klasyfikowanych w paragrafie 625	273 611,27	0,00	0,00	-
		6257	Dotacja celowa w ramach programów finansowych z udziałem środków europejskich oraz środków, o których mowa w art. 5 ust. 3 pkt 5 lit. a i b ustawy, lub płatności w ramach budżetu środków europejskich, realizowanych przez jednostki samorządu terytorialnego	2 273 899,95	0,00	0,00	-
<b>752</b>			<b>Obrona narodowa</b>	<b>0,00</b>	<b>100 000,00</b>	<b>47 920,00</b>	<b>47,92%</b>
	<b>75295</b>		<b>Pozostała działalność</b>	<b>0,00</b>	<b>100 000,00</b>	<b>47 920,00</b>	<b>47,92%</b>
		6330	Dotacja celowa otrzymana z budżetu państwa na realizację inwestycji i zakupów inwestycyjnych własnych gmin (związków gmin, związków powiatowo-gminnych)	0,00	100 000,00	47 920,00	47,92%
<b>754</b>			<b>Bezpieczeństwo publiczne i ochrona przeciwpożarowa</b>	<b>8 431 989,34</b>	<b>8 431 989,34</b>	<b>2 602 380,51</b>	<b>30,86%</b>

Dział	Rozdział	Paragraf	Wyszczególnienie	Plan na 1.01.2025	Plan na 31.12.2025	Wykonanie na 31.12.2025	Wykonanie planu w %
	<b>75412</b>		<b>Ochotnicze straże pożarne</b>	<b>8 431 989,34</b>	<b>8 431 989,34</b>	<b>2 602 380,51</b>	<b>30,86%</b>
		6207	Dotacja celowa w ramach programów finansowanych z udziałem środków europejskich oraz środków, o których mowa w art.5 ust.1 pkt 3 oraz ust. 3 pkt 5 i 6 ustawy, lub płatności w ramach budżetu środków europejskich, z wyłączeniem dochodów klasyfikowanych w paragrafie 625	1 133 991,25	1 133 991,25	13 991,25	1,23%
		6209	Dotacja celowa w ramach programów finansowanych z udziałem środków europejskich oraz środków, o których mowa w art.5 ust.1 pkt 3 oraz ust. 3 pkt 5 i 6 ustawy, lub płatności w ramach budżetu środków europejskich, z wyłączeniem dochodów klasyfikowanych w paragrafie 625	242 998,12	242 998,12	2 998,13	1,23%
		6257	Dotacja celowa w ramach programów finansowanych z udziałem środków europejskich oraz środków, o których mowa w art. 5 ust. 3 pkt 3 oraz ust. 3 pkt 5 i 6 ustawy, lub płatności w ramach budżetu środków europejskich, realizowanych przez jednostki samorządu terytorialnego	5 809 999,97	5 809 999,97	2 129 145,64	36,65%
		6259	Dotacja celowa w ramach programów finansowanych z udziałem środków europejskich oraz środków, o których mowa w art. 5 ust. 3 pkt 5 lit. a i b ustawy, lub płatności w ramach budżetu środków europejskich, realizowanych przez jednostki samorządu terytorialnego	1 245 000,00	1 245 000,00	456 245,49	36,65%
<b>801</b>			<b>Oświata i wychowanie</b>	<b>0,00</b>	<b>6 200,00</b>	<b>7 716,46</b>	<b>124,46%</b>
	<b>80101</b>		<b>Szkoły podstawowe</b>	<b>0,00</b>	<b>5 000,00</b>	<b>6 541,66</b>	<b>130,83%</b>
		0870	Wpływy ze sprzedaży składników majątkowych	0,00	5 000,00	6 541,66	130,83%
	<b>80104</b>		<b>Przedszkola</b>	<b>0,00</b>	<b>1 200,00</b>	<b>1 174,80</b>	<b>97,90%</b>
		0870	Wpływy ze sprzedaży składników majątkowych	0,00	1 200,00	1 174,80	97,90%
<b>900</b>			<b>Gospodarka komunalna i ochrona środowiska</b>	<b>398 520,00</b>	<b>447 059,52</b>	<b>447 059,52</b>	<b>100,00%</b>
	<b>90005</b>		<b>Ochrona powietrza atmosferycznego i klimatu</b>	<b>0,00</b>	<b>48 539,52</b>	<b>48 539,52</b>	<b>100,00%</b>
		6280	Środki otrzymane od pozostałych jednostek zaliczanych do sektora finansów publicznych na finansowanie lub dofinansowanie kosztów realizacji inwestycji i zakupów inwestycyjnych jednostek zaliczanych do sektora finansów publicznych	0,00	48 539,52	48 539,52	100,00%
	<b>90015</b>		<b>Oświetlenie ulic, placów i dróg</b>	<b>398 520,00</b>	<b>398 520,00</b>	<b>398 520,00</b>	<b>100,00%</b>
		6370	Środki otrzymane z Rządowego Funduszu Polski Ład: Program Inwestycji Strategicznych na realizację zadań inwestycyjnych	398 520,00	398 520,00	398 520,00	100,00%
<b>921</b>			<b>Kultura i ochrona dziedzictwa narodowego</b>	<b>1 474 075,32</b>	<b>1 396 068,72</b>	<b>1 396 068,72</b>	<b>100,00%</b>
	<b>92109</b>		<b>Domy i ośrodki kultury, świetlice i kluby</b>	<b>15 971,55</b>	<b>0,00</b>	<b>0,00</b>	<b>-</b>
		6257	Dotacja celowa w ramach programów finansowanych z udziałem środków europejskich oraz środków, o których mowa w art. 5 ust. 3 pkt 5 lit. a i b ustawy, lub płatności w ramach budżetu środków europejskich, realizowanych przez jednostki samorządu terytorialnego	15 971,55	0,00	0,00	-
	<b>92116</b>		<b>Biblioteki</b>	<b>62 035,05</b>	<b>0,00</b>	<b>0,00</b>	<b>-</b>
		6257	Dotacja celowa w ramach programów finansowanych z udziałem środków europejskich oraz środków, o których mowa w art. 5 ust. 3 pkt 5 lit. a i b ustawy, lub płatności w ramach budżetu środków europejskich, realizowanych przez jednostki samorządu terytorialnego	62 035,05	0,00	0,00	-
	<b>92120</b>		<b>Ochrona zabytków i opieka nad zabytkami</b>	<b>1 396 068,72</b>	<b>1 396 068,72</b>	<b>1 396 068,72</b>	<b>100,00%</b>
		6090	Środki z Funduszu Przeciwdziałania COVID-19 na finansowanie lub dofinansowanie kosztów realizacji inwestycji i zakupów inwestycyjnych związanych z przeciwdziałaniem COVID-19	1 396 068,72	1 396 068,72	1 396 068,72	100,00%
<b>926</b>			<b>Kultura fizyczna</b>	<b>286 000,00</b>	<b>286 000,00</b>	<b>259 858,91</b>	<b>90,86%</b>
	<b>92601</b>		<b>Obiekty sportowe</b>	<b>286 000,00</b>	<b>286 000,00</b>	<b>259 858,91</b>	<b>90,86%</b>
		6260	Dotacja otrzymana z państwowego funduszu celowego na finansowanie lub dofinansowanie kosztów realizacji inwestycji i zakupów inwestycyjnych jednostek sektora finansów publicznych	286 000,00	286 000,00	259 858,91	90,86%
			<b>Razem</b>	<b>17 055 882,88</b>	<b>18 856 606,86</b>	<b>12 887 273,90</b>	<b>68,34%</b>

## 3.4. WYKONANIE DOCHODÓW WG ŹRÓDEŁ

Tabela 16: Wykonanie dochodów budżetu Gminy Ceków-Kolonia za 2025 rok według źródeł

Paragraf	Źródło dochodów	Plan na 1.01.2025	Plan na 31.12.2025	Wykonanie na 31.12.2025	Wykonanie planu w %
0010	Wpływy z podatku dochodowego od osób fizycznych	13 407 998,85	13 407 998,85	13 407 998,85	100,00%
0020	Wpływy z podatku dochodowego od osób prawnych	399 343,23	399 343,23	399 343,23	100,00%
0270	Wpływy z części opłaty za zezwolenie na sprzedaż napojów alkoholowych w obrocie hurtowym	37 000,00	27 053,27	27 053,27	100,00%
0310	Wpływy z podatku od nieruchomości	5 475 000,00	5 725 000,00	5 570 572,97	97,30%
0320	Wpływy z podatku rolnego	415 000,00	415 000,00	399 856,66	96,35%
0330	Wpływy z podatku leśnego	111 000,00	111 000,00	113 388,87	102,15%
0340	Wpływy z podatku od środków transportowych	220 000,00	220 000,00	228 727,00	103,97%
0350	Wpływy z podatku od działalności gospodarczej osób fizycznych, opłacanego w formie karty podatkowej	10 000,00	10 000,00	7 101,54	71,02%
0360	Wpływy z podatku od spadków i darowizn	20 000,00	26 200,00	26 149,00	99,81%
0410	Wpływy z opłaty skarbowej	20 000,00	33 000,00	37 237,00	112,84%
0480	Wpływy z opłat za zezwolenia na sprzedaż napojów alkoholowych	128 000,00	145 432,37	145 432,37	100,00%
0490	Wpływy z innych lokalnych opłat pobieranych przez jednostki samorządu terytorialnego na podstawie odrębnych ustaw	1 443 000,00	1 600 000,00	1 357 367,49	84,84%
0500	Wpływy z podatku od czynności cywilnoprawnych	162 000,00	247 000,00	281 057,35	113,79%
0550	Wpływy z opłat z tytułu użytkowania wieczystego nieruchomości	3 600,00	3 600,00	1 686,00	46,83%
0620	Wpływy z opłat za zezwolenia, akredytacje oraz opłaty ewidencyjne, w tym opłaty za częstotliwości	42 000,00	42 000,00	26 529,95	63,17%
0640	Wpływy z tytułu kosztów egzekucyjnych, opłaty komorniczej i kosztów upomnień	11 180,00	14 180,00	15 791,96	111,37%
0660	Wpływy z opłat za korzystanie z wychowania przedszkolnego	92 800,00	90 800,00	78 493,04	86,45%
0670	Wpływy z opłat za korzystanie z wyżywienia w jednostkach realizujących zadania z zakresu wychowania przedszkolnego	142 000,00	132 000,00	123 476,25	93,54%
0690	Wpływy z różnych opłat	3 800 000,00	5 055 887,00	5 044 683,46	99,78%
0750	Wpływy z najmu i dzierżawy składników majątkowych Skarbu Państwa, jednostek samorządu terytorialnego lub innych jednostek zaliczanych do sektora finansów publicznych oraz innych umów o podobnym charakterze	102 900,00	116 700,00	132 228,92	113,31%
0770	Wpłaty z tytułu odpłatnego nabycia prawa własności oraz prawa użytkowania wieczystego nieruchomości	20 000,00	20 000,00	11 290,00	56,45%
0830	Wpływy z usług	1 499 728,00	1 269 004,00	1 283 787,19	101,16%
0870	Wpływy ze sprzedaży składników majątkowych	0,00	8 300,00	9 816,46	118,27%
0910	Wpływy z odsetek od nieterminowych wpłat z tytułu podatków i opłat	20 000,00	25 506,00	28 005,83	109,80%
0920	Wpływy z pozostałych odsetek	105 853,19	123 723,19	118 848,84	96,06%
0940	Wpływy z rozliczeń/zwrótoń z lat ubiegłych	547 000,00	734 751,00	724 999,47	98,67%
0950	Wpływy z tytułu kar i odszkodowań wynikających z umów	0,00	7 903,00	8 683,74	109,88%
0970	Wpływy z różnych dochodów	121 000,00	141 233,00	202 358,81	143,28%
2007	Dotacja celowa w ramach programów finansowanych z udziałem środków europejskich oraz środków, o których mowa w art.5 ust.1 pkt 3 oraz ust. 3 pkt 5 i 6 ustawy, lub płatności w ramach budżetu środków europejskich, z wyłączeniem dochodów klasyfikowanych w paragrafie 205	534 159,48	173 675,17	37 175,17	21,40%
2009	Dotacja celowa w ramach programów finansowanych z udziałem środków europejskich oraz środków, o których mowa w art.5 ust.1 pkt 3 oraz ust. 3 pkt 5 i 6 ustawy, lub płatności w ramach budżetu środków europejskich, z wyłączeniem dochodów klasyfikowanych w paragrafie 205	58 328,52	33 558,94	4 308,94	12,84%
2010	Dotacja celowa otrzymana z budżetu państwa na realizację zadań bieżących z zakresu administracji rządowej oraz innych zadań zleconych gminie (związkom gmin, związkom powiatowo-gminnym) ustawami	1 925 173,00	3 888 591,89	3 878 357,56	99,74%
2030	Dotacja celowa otrzymana z budżetu państwa na realizację własnych zadań bieżących gmin (związków gmin, związków powiatowo-gminnych)	118 540,00	582 890,54	506 541,76	86,90%

Paragraf	Źródło dochodów	Plan na 1.01.2025	Plan na 31.12.2025	Wykonanie na 31.12.2025	Wykonanie planu w %
2057	Dotacja celowa w ramach programów finansowanych z udziałem środków europejskich oraz środków, o których mowa w art. 5 ust. 3 pkt 5 lit. a i b ustawy, lub płatności w ramach budżetu środków europejskich, realizowanych przez jednostki samorządu terytorialnego	502 635,97	289 438,57	66 655,66	23,03%
2059	Dotacja celowa w ramach programów finansowanych z udziałem środków europejskich oraz środków, o których mowa w art. 5 ust. 3 pkt 5 lit. a i b ustawy, lub płatności w ramach budżetu środków europejskich, realizowanych przez jednostki samorządu terytorialnego	45 000,00	45 663,00	663,00	1,45%
2100	Środki z Funduszu Pomocy na finansowanie lub dofinansowanie zadań bieżących w zakresie pomocy obywatelom Ukrainy	0,00	257 732,47	257 713,53	99,99%
2360	Dochody jednostek samorządu terytorialnego związane z realizacją zadań z zakresu administracji rządowej oraz innych zadań zleconych ustawami	10 000,00	7 800,00	10 130,72	129,88%
2460	Środki otrzymane od pozostałych jednostek zaliczanych do sektora finansów publicznych na realizację zadań bieżących jednostek zaliczanych do sektora finansów publicznych	0,00	30 245,20	28 647,52	94,72%
2690	Środki z Funduszu Pracy otrzymane na realizację zadań wynikających z odrębnych ustaw	0,00	25 922,47	25 922,47	100,00%
2710	Dotacja celowa otrzymana z tytułu pomocy finansowej udzielanej między jednostkami samorządu terytorialnego na dofinansowanie własnych zadań bieżących	0,00	81 635,00	81 420,00	99,74%
2750	Środki na uzupełnienie dochodów gmin	677 571,06	773 868,06	773 868,06	100,00%
2910	Wpływy ze zwrotów dotacji oraz płatności wykorzystanych niezgodnie z przeznaczeniem lub wykorzystanych z naruszeniem procedur, o których mowa w art. 184 ustawy, pobranych nienależnie lub w nadmiernej wysokości	0,00	204,20	204,20	100,00%
2920	Subwencje ogólne z budżetu państwa	7 575 807,86	7 575 807,86	7 575 807,86	100,00%
6090	Środki z Funduszu Przeciwdziałania COVID-19 na finansowanie lub dofinansowanie kosztów realizacji inwestycji i zakupów inwestycyjnych związanych z przeciwdziałaniem COVID-19	1 396 068,72	1 396 068,72	1 396 068,72	100,00%
6207	Dotacja celowa w ramach programów finansowanych z udziałem środków europejskich oraz środków, o których mowa w art.5 ust.1 pkt. 3 oraz ust. 3 pkt 5 i 6 ustawy, lub płatności w ramach budżetu środków europejskich, z wyłączeniem dochodów klasyfikowanych w paragrafie 625	1 407 602,52	1 133 991,25	13 991,25	1,23%
6209	Dotacja celowa w ramach programów finansowanych z udziałem środków europejskich oraz środków, o których mowa w art.5 ust.1 pkt. 3 oraz ust. 3 pkt 5 i 6 ustawy, lub płatności w ramach budżetu środków europejskich, z wyłączeniem dochodów klasyfikowanych w paragrafie 625	242 998,12	242 998,12	2 998,13	1,23%
6257	Dotacja celowa w ramach programów finansowanych z udziałem środków europejskich oraz środków, o których mowa w art. 5 ust. 3 pkt 5 lit. a i b ustawy, lub płatności w ramach budżetu środków europejskich, realizowanych przez jednostki samorządu terytorialnego	8 161 906,52	5 930 183,97	2 210 652,87	37,28%
6258	Dotacja celowa w ramach programów finansowanych z udziałem środków europejskich oraz środków, o których mowa w art. 5 ust. 3 pkt 5 lit. a i b ustawy, lub płatności w ramach budżetu środków europejskich, realizowanych przez jednostki samorządu terytorialnego	3 897 787,00	6 157 027,00	6 149 316,10	99,87%
6259	Dotacja celowa w ramach programów finansowanych z udziałem środków europejskich oraz środków, o których mowa w art. 5 ust. 3 pkt 5 lit. a i b ustawy, lub płatności w ramach budżetu środków europejskich, realizowanych przez jednostki samorządu terytorialnego	1 245 000,00	1 269 616,00	472 939,66	37,25%
6260	Dotacja otrzymana z państwowego funduszu celowego na finansowanie lub dofinansowanie kosztów realizacji inwestycji i zakupów inwestycyjnych jednostek sektora finansów publicznych	286 000,00	286 000,00	259 858,91	90,86%
6280	Środki otrzymane od pozostałych jednostek zaliczanych do sektora finansów publicznych na finansowanie lub dofinansowanie kosztów realizacji inwestycji i zakupów inwestycyjnych jednostek zaliczanych do sektora finansów publicznych	0,00	48 539,52	48 539,52	100,00%
6300	Dotacja celowa otrzymana z tytułu pomocy finansowej udzielanej między jednostkami samorządu terytorialnego na dofinansowanie własnych zadań inwestycyjnych i zakupów inwestycyjnych	0,00	1 865 362,28	1 865 362,28	100,00%
6330	Dotacja celowa otrzymana z budżetu państwa na realizację inwestycji i zakupów inwestycyjnych własnych gmin (związków gmin, związków powiatowo-gminnych)	0,00	100 000,00	47 920,00	47,92%
6370	Środki otrzymane z Rządowego Funduszu Polski Ład: Program Inwestycji Strategicznych na realizację zadań inwestycyjnych	398 520,00	398 520,00	398 520,00	100,00%
	<b>Razem</b>	<b>56 839 502,04</b>	<b>62 747 955,14</b>	<b>55 925 549,41</b>	<b>89,13%</b>

## 3.5. WYKONANIE DOCHODÓW WŁASNYCH

Tabela 17: Wykonanie dochodów własnych budżetu Gminy Ceków-Kolonia za 2025 rok według źródeł

Paragraf	Źródło dochodów	Plan na 1.01.2025	Plan na 31.12.2025	Wykonanie na 31.12.2025	Wykonanie planu w %
0010	Wpływy z podatku dochodowego od osób fizycznych	13 407 998,85	13 407 998,85	13 407 998,85	100,00%
0020	Wpływy z podatku dochodowego od osób prawnych	399 343,23	399 343,23	399 343,23	100,00%
0270	Wpływy z części opłaty za zezwolenie na sprzedaż napojów alkoholowych w obrocie hurtowym	37 000,00	27 053,27	27 053,27	100,00%
0310	Wpływy z podatku od nieruchomości	5 475 000,00	5 725 000,00	5 570 572,97	97,30%
0320	Wpływy z podatku rolnego	415 000,00	415 000,00	399 856,66	96,35%
0330	Wpływy z podatku leśnego	111 000,00	111 000,00	113 388,87	102,15%
0340	Wpływy z podatku od środków transportowych	220 000,00	220 000,00	228 727,00	103,97%
0350	Wpływy z podatku od działalności gospodarczej osób fizycznych, opłacanego w formie karty podatkowej	10 000,00	10 000,00	7 101,54	71,02%
0360	Wpływy z podatku od spadków i darowizn	20 000,00	26 200,00	26 149,00	99,81%
0410	Wpływy z opłaty skarbowej	20 000,00	33 000,00	37 237,00	112,84%
0480	Wpływy z opłat za zezwolenia na sprzedaż napojów alkoholowych	128 000,00	145 432,37	145 432,37	100,00%
0490	Wpływy z innych lokalnych opłat pobieranych przez jednostki samorządu terytorialnego na podstawie odrębnych ustaw	1 443 000,00	1 600 000,00	1 357 367,49	84,84%
0500	Wpływy z podatku od czynności cywilnoprawnych	162 000,00	247 000,00	281 057,35	113,79%
0550	Wpływy z opłat z tytułu użytkowania wieczystego nieruchomości	3 600,00	3 600,00	1 686,00	46,83%
0620	Wpływy z opłat za zezwolenia, akredytacje oraz opłaty ewidencyjne, w tym opłaty za częstotliwości	42 000,00	42 000,00	26 529,95	63,17%
0640	Wpływy z tytułu kosztów egzekucyjnych, opłaty komorniczej i kosztów upomnień	11 180,00	14 180,00	15 791,96	111,37%
0660	Wpływy z opłat za korzystanie z wychowania przedszkolnego	92 800,00	90 800,00	78 493,04	86,45%
0670	Wpływy z opłat za korzystanie z wyżywienia w jednostkach realizujących zadania z zakresu wychowania przedszkolnego	142 000,00	132 000,00	123 476,25	93,54%
0690	Wpływy z różnych opłat	3 800 000,00	5 055 887,00	5 044 683,46	99,78%
0750	Wpływy z najmu i dzierżawy składników majątkowych Skarbu Państwa, jednostek samorządu terytorialnego lub innych jednostek zaliczanych do sektora finansów publicznych oraz innych umów o podobnym charakterze	102 900,00	116 700,00	132 228,92	113,31%
0770	Wpłaty z tytułu odpłatnego nabycia prawa własności oraz prawa użytkowania wieczystego nieruchomości	20 000,00	20 000,00	11 290,00	56,45%
0830	Wpływy z usług	1 499 728,00	1 269 004,00	1 283 787,19	101,16%
0870	Wpływy ze sprzedaży składników majątkowych	0,00	8 300,00	9 816,46	118,27%
0910	Wpływy z odsetek od nieterminowych wpłat z tytułu podatków i opłat	20 000,00	25 506,00	28 005,83	109,80%
0920	Wpływy z pozostałych odsetek	105 853,19	123 723,19	118 848,84	96,06%
0940	Wpływy z rozliczeń/zwrotów z lat ubiegłych	547 000,00	734 751,00	724 999,47	98,67%
0950	Wpływy z tytułu kar i odszkodowań wynikających z umów	0,00	7 903,00	8 683,74	109,88%
0970	Wpływy z różnych dochodów	121 000,00	141 233,00	202 358,81	143,28%
2360	Dochody jednostek samorządu terytorialnego związane z realizacją zadań z zakresu administracji rządowej oraz innych zadań zleconych ustawami	10 000,00	7 800,00	10 130,72	129,88%
2910	Wpływy ze zwrotów dotacji oraz płatności wykorzystanych niezgodnie z przeznaczeniem lub wykorzystanych z naruszeniem procedur, o których mowa w art. 184 ustawy, pobranych nienależnie lub w nadmiernej wysokości	0,00	204,20	204,20	100,00%
<b>Razem</b>		<b>28 366 403,27</b>	<b>30 160 619,11</b>	<b>29 822 300,44</b>	<b>98,88%</b>

## 3.6. WYKONANIE WYDATKÓW

Tabela 18: Wykonanie wydatków budżetu Gminy Ceków-Kolonia za 2025 rok

Dział	Rozdział	Paragraf	Wyszczególnienie	Plan na 1.01.2025	Plan na 31.12.2025	Wykonanie na 31.12.2025	Wykonanie planu w %
<b>010</b>			<b>Rolnictwo i łowiectwo</b>	<b>725 000,00</b>	<b>2 352 402,93</b>	<b>954 188,61</b>	<b>40,56%</b>
	<b>01030</b>		<b>Izby rolnicze</b>	<b>10 000,00</b>	<b>10 000,00</b>	<b>7 998,46</b>	<b>79,98%</b>
		2850	Wpłaty gmin na rzecz izb rolniczych w wysokości 2 % uzyskanych wpływów z podatku rolnego oraz kwoty w wysokości 1,5 % należnego podatku rolnego na rzecz wybranego przez podatnika podmiotu uprawnionego	10 000,00	10 000,00	7 998,46	79,98%
	<b>01043</b>		<b>Infrastruktura wodociągowa wsi</b>	<b>240 000,00</b>	<b>199 111,00</b>	<b>37 585,30</b>	<b>18,88%</b>
		6050	Wydatki inwestycyjne jednostek budżetowych	240 000,00	199 111,00	37 585,30	18,88%
	<b>01044</b>		<b>Infrastruktura sanitacyjna wsi</b>	<b>475 000,00</b>	<b>1 422 352,93</b>	<b>187 665,85</b>	<b>13,19%</b>
		6050	Wydatki inwestycyjne jednostek budżetowych	430 000,00	1 341 352,93	111 165,85	8,29%
		6230	Dotacja celowa z budżetu na finansowanie lub dofinansowanie kosztów realizacji inwestycji i zakupów inwestycyjnych jednostek nie zaliczanych do sektora finansów publicznych	45 000,00	81 000,00	76 500,00	94,44%
	<b>01095</b>		<b>Pozostała działalność</b>	<b>0,00</b>	<b>720 939,00</b>	<b>720 939,00</b>	<b>100,00%</b>
		4110	Składki na ubezpieczenia społeczne	0,00	1 295,06	1 295,06	100,00%
		4170	Wynagrodzenia bezosobowe	0,00	11 087,58	11 087,58	100,00%
		4210	Zakup materiałów i wyposażenia	0,00	1 696,29	1 696,29	100,00%
		4430	Różne opłaty i składki	0,00	706 802,94	706 802,94	100,00%
		4710	Wpłaty na PPK finansowane przez podmiot zatrudniający	0,00	57,13	57,13	100,00%
<b>400</b>			<b>Wytwarzanie i zaopatrywanie w energię elektryczną, gaz i wodę</b>	<b>681 000,00</b>	<b>853 067,87</b>	<b>703 643,09</b>	<b>82,48%</b>
	<b>40002</b>		<b>Dostarczanie wody</b>	<b>669 000,00</b>	<b>783 937,87</b>	<b>691 958,09</b>	<b>88,27%</b>
		4210	Zakup materiałów i wyposażenia	14 000,00	22 000,00	19 412,83	88,24%
		4260	Zakup energii	340 000,00	322 000,00	296 250,47	92,00%
		4270	Zakup usług remontowych	60 000,00	105 000,00	74 213,13	70,68%
		4300	Zakup usług pozostałych	135 000,00	140 000,00	132 059,45	94,33%
		4430	Różne opłaty i składki	120 000,00	164 937,87	140 780,19	85,35%
		6050	Wydatki inwestycyjne jednostek budżetowych	0,00	30 000,00	29 242,02	97,47%
	<b>40095</b>		<b>Pozostała działalność</b>	<b>12 000,00</b>	<b>69 130,00</b>	<b>11 685,00</b>	<b>16,90%</b>
		4300	Zakup usług pozostałych	12 000,00	0,00	0,00	-
		4307	Zakup usług pozostałych	0,00	42 132,43	0,00	0,00%
		4309	Zakup usług pozostałych	0,00	14 997,57	0,00	0,00%
		4430	Różne opłaty i składki	0,00	12 000,00	11 685,00	97,38%
<b>600</b>			<b>Transport i łączność</b>	<b>7 409 830,15</b>	<b>6 207 530,61</b>	<b>5 950 092,13</b>	<b>95,85%</b>
	<b>60004</b>		<b>Lokalny transport zbiorowy</b>	<b>0,00</b>	<b>6 240,00</b>	<b>6 240,00</b>	<b>100,00%</b>
		4300	Zakup usług pozostałych	0,00	6 240,00	6 240,00	100,00%
	<b>60014</b>		<b>Drogi publiczne powiatowe</b>	<b>0,00</b>	<b>76 000,00</b>	<b>76 000,00</b>	<b>100,00%</b>
		6050	Wydatki inwestycyjne jednostek budżetowych	0,00	76 000,00	76 000,00	100,00%
	<b>60016</b>		<b>Drogi publiczne gminne</b>	<b>7 397 830,15</b>	<b>6 088 290,61</b>	<b>5 853 917,33</b>	<b>96,15%</b>
		2950	Zwrot niewykorzystanych dotacji oraz płatności	0,00	13 200,00	13 200,00	100,00%

Dział	Rozdział	Paragraf	Wyszczególnienie	Plan na 1.01.2025	Plan na 31.12.2025	Wykonanie na 31.12.2025	Wykonanie planu w %
		4210	Zakup materiałów i wyposażenia	90 000,00	163 450,00	136 620,76	83,59%
		4270	Zakup usług remontowych	589 230,00	399 574,18	224 571,69	56,20%
		4300	Zakup usług pozostałych	60 000,00	135 602,00	118 753,48	87,58%
		4430	Różne opłaty i składki	5 000,00	7 600,00	7 600,00	100,00%
		4580	Pozostałe odsetki	0,00	152,00	152,00	100,00%
		6050	Wydatki inwestycyjne jednostek budżetowych	211 400,00	2 024 962,28	2 010 506,51	99,29%
		6058	Wydatki inwestycyjne jednostek budżetowych	3 897 787,00	3 195 227,00	3 195 227,00	100,00%
		6059	Wydatki inwestycyjne jednostek budżetowych	2 544 413,15	145 413,15	145 261,93	99,90%
		6060	Wydatki na zakupy inwestycyjne jednostek budżetowych	0,00	3 110,00	2 023,96	65,08%
	<b>60020</b>		<b>Funkcjonowanie przystanków komunikacyjnych</b>	<b>12 000,00</b>	<b>37 000,00</b>	<b>13 934,80</b>	<b>37,66%</b>
		4210	Zakup materiałów i wyposażenia	2 000,00	2 000,00	0,00	0,00%
		4270	Zakup usług remontowych	0,00	7 000,00	7 000,00	100,00%
		4300	Zakup usług pozostałych	10 000,00	13 000,00	6 934,80	53,34%
		6050	Wydatki inwestycyjne jednostek budżetowych	0,00	15 000,00	0,00	0,00%
<b>700</b>			<b>Gospodarka mieszkaniowa</b>	<b>135 000,00</b>	<b>580 820,92</b>	<b>161 986,54</b>	<b>27,89%</b>
	<b>70005</b>		<b>Gospodarka gruntami i nieruchomościami</b>	<b>116 000,00</b>	<b>549 520,92</b>	<b>144 385,10</b>	<b>26,27%</b>
		4210	Zakup materiałów i wyposażenia	5 000,00	6 000,00	2 757,51	45,96%
		4260	Zakup energii	3 000,00	3 000,00	1 932,89	64,43%
		4270	Zakup usług remontowych	5 000,00	62 400,00	57 569,50	92,26%
		4300	Zakup usług pozostałych	100 000,00	275 620,92	24 270,24	8,81%
		4430	Różne opłaty i składki	3 000,00	3 000,00	0,00	0,00%
		6050	Wydatki inwestycyjne jednostek budżetowych	0,00	196 000,00	54 481,96	27,80%
		6060	Wydatki na zakupy inwestycyjne jednostek budżetowych	0,00	3 500,00	3 373,00	96,37%
	<b>70007</b>		<b>Gospodarowanie mieszkaniowym zasobem gminy</b>	<b>19 000,00</b>	<b>31 300,00</b>	<b>17 601,44</b>	<b>56,23%</b>
		4210	Zakup materiałów i wyposażenia	2 000,00	2 000,00	1 627,60	81,38%
		4260	Zakup energii	10 000,00	10 000,00	2 044,80	20,45%
		4270	Zakup usług remontowych	0,00	6 500,00	5 450,00	83,85%
		4300	Zakup usług pozostałych	5 000,00	10 800,00	8 479,04	78,51%
		4430	Różne opłaty i składki	2 000,00	2 000,00	0,00	0,00%
<b>710</b>			<b>Działalność usługowa</b>	<b>208 670,00</b>	<b>367 401,00</b>	<b>275 993,20</b>	<b>75,12%</b>
	<b>71004</b>		<b>Plany zagospodarowania przestrzennego</b>	<b>0,00</b>	<b>28 800,00</b>	<b>26 500,00</b>	<b>92,01%</b>
		3030	Różne wydatki na rzecz osób fizycznych	0,00	3 800,00	1 900,00	50,00%
		4300	Zakup usług pozostałych	0,00	25 000,00	24 600,00	98,40%
	<b>71012</b>		<b>Zadania z zakresu geodezji i kartografii</b>	<b>80 000,00</b>	<b>255 000,00</b>	<b>165 945,00</b>	<b>65,08%</b>
		4300	Zakup usług pozostałych	80 000,00	255 000,00	165 945,00	65,08%
	<b>71095</b>		<b>Pozostała działalność</b>	<b>128 670,00</b>	<b>83 601,00</b>	<b>83 548,20</b>	<b>99,94%</b>
		3030	Różne wydatki na rzecz osób fizycznych	0,00	5 700,00	5 700,00	100,00%
		4300	Zakup usług pozostałych	0,00	3 300,00	3 247,20	98,40%
		4390	Zakup usług obejmujących wykonanie ekspertyz, analiz i opinii	128 670,00	74 601,00	74 601,00	100,00%
<b>750</b>			<b>Administracja publiczna</b>	<b>9 032 428,04</b>	<b>5 784 182,14</b>	<b>5 158 779,13</b>	<b>89,19%</b>
	<b>75011</b>		<b>Urzędy wojewódzkie</b>	<b>76 136,00</b>	<b>95 015,00</b>	<b>92 363,47</b>	<b>97,21%</b>

Dział	Rozdział	Paragraf	Wyszczególnienie	Plan na 1.01.2025	Plan na 31.12.2025	Wykonanie na 31.12.2025	Wykonanie planu w %
		4010	Wynagrodzenia osobowe pracowników	63 776,00	82 787,00	80 565,92	97,32%
		4110	Składki na ubezpieczenia społeczne	10 797,00	10 682,00	10 305,97	96,48%
		4120	Składki na Fundusz Pracy oraz Fundusz Solidarnościowy	1 563,00	1 546,00	1 491,58	96,48%
	<b>75022</b>		<b>Rady gmin (miast i miast na prawach powiatu)</b>	<b>183 000,00</b>	<b>183 500,00</b>	<b>173 964,77</b>	<b>94,80%</b>
		3030	Różne wydatki na rzecz osób fizycznych	160 000,00	156 500,00	155 687,00	99,48%
		4210	Zakup materiałów i wyposażenia	5 000,00	5 000,00	3 179,19	63,58%
		4220	Zakup środków żywności	1 000,00	1 000,00	185,42	18,54%
		4300	Zakup usług pozostałych	17 000,00	17 000,00	10 942,76	64,37%
		4420	Podróże służbowe zagraniczne	0,00	4 000,00	3 970,40	99,26%
	<b>75023</b>		<b>Urzędy gmin (miast i miast na prawach powiatu)</b>	<b>4 389 369,78</b>	<b>4 379 782,07</b>	<b>3 896 733,45</b>	<b>88,97%</b>
		2057	Dotacja celowa w ramach programów finansowych z udziałem środków europejskich oraz środków, o których mowa w art. 5 ust. 3 pkt 5 lit. a i b ustawy, lub płatności w ramach budżetu środków europejskich, realizowanych przez jednostki samorządu terytorialnego	210 000,00	210 000,00	0,00	0,00%
		2059	Dotacja celowa w ramach programów finansowych z udziałem środków europejskich oraz środków, o których mowa w art. 5 ust. 3 pkt 5 lit. a i b ustawy, lub płatności w ramach budżetu środków europejskich, realizowanych przez jednostki samorządu terytorialnego	45 000,00	45 000,00	0,00	0,00%
		3020	Wydatki osobowe niezaliczone do wynagrodzeń	15 000,00	15 000,00	11 945,84	79,64%
		4010	Wynagrodzenia osobowe pracowników	2 263 000,00	2 163 205,80	2 092 016,32	96,71%
		4017	Wynagrodzenia osobowe pracowników	60 768,42	78 090,38	60 819,98	77,88%
		4019	Wynagrodzenia osobowe pracowników	26 043,59	28 121,30	26 065,70	92,69%
		4040	Dodatkowe wynagrodzenie roczne	195 000,00	166 194,83	166 161,02	99,98%
		4100	Wynagrodzenia agencyjno-prowizyjne	25 000,00	25 000,00	24 830,00	99,32%
		4110	Składki na ubezpieczenia społeczne	434 000,00	437 356,19	399 680,71	91,39%
		4117	Składki na ubezpieczenia społeczne	10 287,52	13 428,83	10 296,83	76,68%
		4119	Składki na ubezpieczenia społeczne	4 408,94	4 760,93	4 412,93	92,69%
		4120	Składki na Fundusz Pracy oraz Fundusz Solidarnościowy	64 537,00	54 537,00	32 735,99	60,03%
		4127	Składki na Fundusz Pracy oraz Fundusz Solidarnościowy	1 063,23	1 504,16	1 050,56	69,84%
		4129	Składki na Fundusz Pracy oraz Fundusz Solidarnościowy	455,67	500,65	450,25	89,93%
		4140	Wpłaty na Państwowy Fundusz Rehabilitacji Osób Niepełnosprawnych	0,00	3 000,00	0,00	0,00%
		4170	Wynagrodzenia bezosobowe	130 000,00	171 500,00	171 222,20	99,84%
		4210	Zakup materiałów i wyposażenia	87 900,83	99 898,75	99 514,66	99,62%
		4220	Zakup środków żywności	3 000,00	3 000,00	1 192,20	39,74%
		4240	Zakup środków dydaktycznych i książek	6 000,00	8 000,00	7 300,98	91,26%
		4260	Zakup energii	60 000,00	60 000,00	32 563,82	54,27%
		4270	Zakup usług remontowych	5 000,00	12 000,00	7 345,16	61,21%
		4280	Zakup usług zdrowotnych	2 000,00	2 000,00	1 150,00	57,50%
		4300	Zakup usług pozostałych	327 547,00	294 738,81	271 144,19	91,99%
		4307	Zakup usług pozostałych	94 483,16	31 219,50	31 219,50	100,00%
		4309	Zakup usług pozostałych	45 533,89	13 552,50	13 552,50	100,00%
		4360	Oplaty z tytułu zakupu usług telekomunikacyjnych	50 000,00	50 000,00	49 956,39	99,91%
		4410	Podróże służbowe krajowe	22 000,00	23 000,00	21 872,53	95,10%
		4420	Podróże służbowe zagraniczne	8 000,00	4 000,00	3 970,40	99,26%
		4430	Różne opłaty i składki	35 000,00	45 000,00	42 978,37	95,51%

Dział	Rozdział	Paragraf	Wyszczególnienie	Plan na 1.01.2025	Plan na 31.12.2025	Wykonanie na 31.12.2025	Wykonanie planu w %
		4440	Odpisy na zakładowy fundusz świadczeń socjalnych	56 077,71	69 140,32	69 140,32	100,00%
		4610	Koszty postępowania sądowego i prokuratorskiego	0,00	100,00	40,00	40,00%
		4700	Szkolenia pracowników niebędących członkami korpusu służby cywilnej	10 000,00	13 200,00	13 183,78	99,88%
		4707	Szkolenia pracowników niebędących członkami korpusu służby cywilnej	46 757,22	0,00	0,00	-
		4709	Szkolenia pracowników niebędących członkami korpusu służby cywilnej	22 533,60	0,00	0,00	-
		4710	Wpłaty na PPK finansowane przez podmiot zatrudniający	22 000,00	22 000,00	17 267,37	78,49%
		4717	Wpłaty na PPK finansowane przez podmiot zatrudniający	680,40	649,69	649,69	100,00%
		4719	Wpłaty na PPK finansowane przez podmiot zatrudniający	291,60	278,43	278,43	100,00%
		6050	Wydatki inwestycyjne jednostek budżetowych	0,00	22 100,00	22 042,83	99,74%
		6060	Wydatki na zakupy inwestycyjne jednostek budżetowych	0,00	10 600,00	10 578,00	99,79%
		6067	Wydatki na zakupy inwestycyjne jednostek budżetowych	0,00	120 184,00	120 184,00	100,00%
		6069	Wydatki na zakupy inwestycyjne jednostek budżetowych	0,00	57 920,00	57 920,00	100,00%
	<b>75085</b>		<b>Wspólna obsługa jednostek samorządu terytorialnego</b>	<b>649 072,00</b>	<b>649 072,00</b>	<b>609 729,71</b>	<b>93,94%</b>
		4010	Wynagrodzenia osobowe pracowników	473 000,00	468 960,00	444 433,01	94,77%
		4040	Dodatkowe wynagrodzenie roczne	33 100,00	29 423,92	29 344,43	99,73%
		4110	Składki na ubezpieczenia społeczne	84 000,00	81 000,00	78 881,51	97,38%
		4120	Składki na Fundusz Pracy oraz Fundusz Solidarnościowy	11 500,00	11 500,00	7 916,41	68,84%
		4170	Wynagrodzenia bezosobowe	0,00	4 440,00	2 400,00	54,05%
		4210	Zakup materiałów i wyposażenia	10 000,00	13 000,00	11 359,64	87,38%
		4300	Zakup usług pozostałych	20 000,58	22 000,58	21 277,22	96,71%
		4360	Opłaty z tytułu zakupu usług telekomunikacyjnych	600,00	600,00	267,99	44,67%
		4410	Podróże służbowe krajowe	1 600,00	1 480,00	471,00	31,82%
		4430	Różne opłaty i składki	0,00	120,00	118,00	98,33%
		4440	Odpisy na zakładowy fundusz świadczeń socjalnych	10 071,42	11 347,50	11 347,50	100,00%
		4480	Podatek od nieruchomości	200,00	200,00	133,00	66,50%
		4700	Szkolenia pracowników niebędących członkami korpusu służby cywilnej	5 000,00	5 000,00	1 780,00	35,60%
	<b>75095</b>		<b>Pozostała działalność</b>	<b>3 734 850,26</b>	<b>476 813,07</b>	<b>385 987,73</b>	<b>80,95%</b>
		2057	Dotacja celowa w ramach programów finansowych z udziałem środków europejskich oraz środków, o których mowa w art. 5 ust. 3 pkt 5 lit. a i b ustawy, lub płatności w ramach budżetu środków europejskich, realizowanych przez jednostki samorządu terytorialnego	258 411,22	13 065,36	13 065,36	100,00%
		3030	Różne wydatki na rzecz osób fizycznych	87 000,00	87 000,00	86 400,00	99,31%
		4210	Zakup materiałów i wyposażenia	30 000,00	48 800,00	47 986,87	98,33%
		4240	Zakup środków dydaktycznych i książek	0,00	2 200,00	2 138,40	97,20%
		4270	Zakup usług remontowych	120 000,00	26 718,40	25 998,69	97,31%
		4300	Zakup usług pozostałych	195 809,22	222 364,22	193 954,32	87,22%
		4307	Zakup usług pozostałych	225 317,48	39 519,90	0,00	0,00%
		4309	Zakup usług pozostałych	97 202,59	16 937,10	0,00	0,00%
		4350	Zakup towarów (w szczególności materiałów, leków, żywności) w związku z pomocą obywatelom Ukrainy	0,00	208,09	208,09	100,00%
		4430	Różne opłaty i składki	20 000,00	15 000,00	11 236,00	74,91%
		4600	Kary, odszkodowania i grzywny wypłacane na rzecz osób prawnych i innych jednostek organizacyjnych	0,00	5 000,00	5 000,00	100,00%
		6050	Wydatki inwestycyjne jednostek budżetowych	29 600,00	0,00	0,00	-
		6067	Wydatki na zakupy inwestycyjne jednostek budżetowych	273 611,27	0,00	0,00	-

Dział	Rozdział	Paragraf	Wyszczególnienie	Plan na 1.01.2025	Plan na 31.12.2025	Wykonanie na 31.12.2025	Wykonanie planu w %
		6069	Wydatki na zakupy inwestycyjne jednostek budżetowych	123 998,53	0,00	0,00	-
		6257	Dotacja celowa w ramach programów finansowanych z udziałem środków europejskich oraz środków, o których mowa w art. 5 ust. 3 pkt 5 lit. a i b ustawy, lub płatności w ramach budżetu środków europejskich, realizowanych przez jednostki samorządu terytorialnego	2 273 899,95	0,00	0,00	-
<b>751</b>			<b>Urzędy naczelných organów władzy państwowej, kontroli i ochrony prawa oraz sądownictwa</b>	<b>996,00</b>	<b>91 092,00</b>	<b>91 092,00</b>	<b>100,00%</b>
	<b>75101</b>		<b>Urzędy naczelných organów władzy państwowej, kontroli i ochrony prawa</b>	<b>996,00</b>	<b>996,00</b>	<b>996,00</b>	<b>100,00%</b>
		4010	Wynagrodzenia osobowe pracowników	823,96	823,96	823,96	100,00%
		4110	Składki na ubezpieczenia społeczne	139,49	139,49	139,49	100,00%
		4120	Składki na Fundusz Pracy oraz Fundusz Solidarnościowy	20,19	20,19	20,19	100,00%
		4710	Wpłaty na PPK finansowane przez podmiot zatrudniający	12,36	12,36	12,36	100,00%
	<b>75107</b>		<b>Wybory Prezydenta Rzeczypospolitej Polskiej</b>	<b>0,00</b>	<b>90 096,00</b>	<b>90 096,00</b>	<b>100,00%</b>
		3030	Różne wydatki na rzecz osób fizycznych	0,00	53 850,00	53 850,00	100,00%
		4110	Składki na ubezpieczenia społeczne	0,00	3 083,39	3 083,39	100,00%
		4120	Składki na Fundusz Pracy oraz Fundusz Solidarnościowy	0,00	318,10	318,10	100,00%
		4170	Wynagrodzenia bezosobowe	0,00	25 382,46	25 382,46	100,00%
		4210	Zakup materiałów i wyposażenia	0,00	3 057,18	3 057,18	100,00%
		4220	Zakup środków żywności	0,00	1 483,04	1 483,04	100,00%
		4300	Zakup usług pozostałych	0,00	2 695,95	2 695,95	100,00%
		4410	Podróże służbowe krajowe	0,00	101,20	101,20	100,00%
		4710	Wpłaty na PPK finansowane przez podmiot zatrudniający	0,00	124,68	124,68	100,00%
<b>752</b>			<b>Obrona narodowa</b>	<b>0,00</b>	<b>361 573,90</b>	<b>224 831,17</b>	<b>62,18%</b>
	<b>75295</b>		<b>Pozostała działalność</b>	<b>0,00</b>	<b>361 573,90</b>	<b>224 831,17</b>	<b>62,18%</b>
		4210	Zakup materiałów i wyposażenia	0,00	221 573,90	139 224,17	62,83%
		4700	Szkolenia pracowników niebędących członkami korpusu służby cywilnej	0,00	15 000,00	11 070,00	73,80%
		6060	Wydatki na zakupy inwestycyjne jednostek budżetowych	0,00	125 000,00	74 537,00	59,63%
<b>754</b>			<b>Bezpieczeństwo publiczne i ochrona przeciwpożarowa</b>	<b>8 940 999,97</b>	<b>9 356 447,97</b>	<b>4 698 734,12</b>	<b>50,22%</b>
	<b>75411</b>		<b>Komendy powiatowe Państwowej Straży Pożarnej</b>	<b>0,00</b>	<b>20 000,00</b>	<b>20 000,00</b>	<b>100,00%</b>
		6170	Wpłaty jednostek na państwowy fundusz celowy na finansowanie lub dofinansowanie zadań inwestycyjnych	0,00	20 000,00	20 000,00	100,00%
	<b>75412</b>		<b>Ochotnicze strażę pożarne</b>	<b>8 940 999,97</b>	<b>9 336 447,97</b>	<b>4 678 734,12</b>	<b>50,11%</b>
		2820	Dotacja celowa z budżetu na finansowanie lub dofinansowanie zadań zleconych do realizacji stowarzyszeniom	0,00	37 368,25	37 368,25	100,00%
		3030	Różne wydatki na rzecz osób fizycznych	30 000,00	39 000,00	38 160,00	97,85%
		4110	Składki na ubezpieczenia społeczne	5 000,00	5 000,00	2 671,71	53,43%
		4120	Składki na Fundusz Pracy oraz Fundusz Solidarnościowy	1 000,00	1 000,00	0,00	0,00%
		4170	Wynagrodzenia bezosobowe	38 000,00	38 000,00	36 648,00	96,44%
		4210	Zakup materiałów i wyposażenia	74 000,00	117 279,75	112 967,83	96,32%
		4260	Zakup energii	60 000,00	70 000,00	58 157,14	83,08%
		4270	Zakup usług remontowych	20 000,00	22 000,00	10 230,60	46,50%
		4300	Zakup usług pozostałych	48 000,00	64 800,00	63 929,07	98,66%
		4430	Różne opłaty i składki	10 000,00	27 000,00	23 040,39	85,33%
		6067	Wydatki na zakupy inwestycyjne jednostek budżetowych	1 120 000,00	1 120 000,00	1 015 119,00	90,64%
		6069	Wydatki na zakupy inwestycyjne jednostek budżetowych	480 000,00	480 000,00	435 051,00	90,64%

Dział	Rozdział	Paragraf	Wyszczególnienie	Plan na 1.01.2025	Plan na 31.12.2025	Wykonanie na 31.12.2025	Wykonanie planu w %
		6230	Dotacja celowa z budżetu na finansowanie lub dofinansowanie kosztów realizacji inwestycji i zakupów inwestycyjnych jednostek nie zaliczanych do sektora finansów publicznych	0,00	260 000,00	260 000,00	100,00%
		6257	Dotacja celowa w ramach programów finansowanych z udziałem środków europejskich oraz środków, o których mowa w art. 5 ust. 3 pkt 5 lit. a i b ustawy, lub płatności w ramach budżetu środków europejskich, realizowanych przez jednostki samorządu terytorialnego	5 809 999,97	5 809 999,97	2 129 145,64	36,65%
		6259	Dotacja celowa w ramach programów finansowanych z udziałem środków europejskich oraz środków, o których mowa w art. 5 ust. 3 pkt 5 lit. a i b ustawy, lub płatności w ramach budżetu środków europejskich, realizowanych przez jednostki samorządu terytorialnego	1 245 000,00	1 245 000,00	456 245,49	36,65%
<b>757</b>			<b>Obsługa długu publicznego</b>	<b>220 000,00</b>	<b>202 000,00</b>	<b>131 692,37</b>	<b>65,19%</b>
	<b>75702</b>		<b>Obsługa papierów wartościowych, kredytów i pożyczek oraz innych zobowiązań jednostek samorządu terytorialnego zaliczanych do tytułu dłużnego – kredyty i pożyczki</b>	<b>220 000,00</b>	<b>202 000,00</b>	<b>131 692,37</b>	<b>65,19%</b>
		8110	Odsetki od samorządowych papierów wartościowych lub zaciągniętych przez jednostkę samorządu terytorialnego kredytów i pożyczek	220 000,00	202 000,00	131 692,37	65,19%
<b>758</b>			<b>Różne rozliczenia</b>	<b>160 000,00</b>	<b>160 000,00</b>	<b>0,00</b>	<b>0,00%</b>
	<b>75818</b>		<b>Rezerwy ogólne i celowe</b>	<b>160 000,00</b>	<b>160 000,00</b>	<b>0,00</b>	<b>0,00%</b>
		4810	Rezerwy	160 000,00	160 000,00	0,00	0,00%
<b>801</b>			<b>Oświata i wychowanie</b>	<b>16 369 916,80</b>	<b>16 826 512,01</b>	<b>16 313 151,45</b>	<b>96,95%</b>
	<b>80101</b>		<b>Szkoły podstawowe</b>	<b>11 035 460,10</b>	<b>11 157 460,76</b>	<b>10 957 104,37</b>	<b>98,20%</b>
		3020	Wydatki osobowe niezaliczone do wynagrodzeń	403 000,00	422 900,00	419 486,30	99,19%
		4010	Wynagrodzenia osobowe pracowników	1 250 100,00	1 199 241,83	1 160 114,52	96,74%
		4040	Dodatkowe wynagrodzenie roczne	104 300,00	84 928,31	84 732,28	99,77%
		4110	Składki na ubezpieczenia społeczne	1 367 000,00	1 337 550,00	1 319 265,71	98,63%
		4120	Składki na Fundusz Pracy oraz Fundusz Solidarnościowy	161 000,00	151 650,00	136 468,85	89,99%
		4140	Wpłaty na Państwowy Fundusz Rehabilitacji Osób Niepełnosprawnych	11 000,00	0,00	0,00	-
		4210	Zakup materiałów i wyposażenia	333 000,00	315 570,00	296 194,31	93,86%
		4240	Zakup środków dydaktycznych i książek	8 300,00	10 300,00	6 361,22	61,76%
		4260	Zakup energii	146 000,00	164 900,00	148 745,82	90,20%
		4270	Zakup usług remontowych	11 500,00	274 225,00	268 367,73	97,86%
		4280	Zakup usług zdrowotnych	8 500,00	7 100,00	4 460,00	62,82%
		4300	Zakup usług pozostałych	229 001,45	265 051,45	259 836,90	98,03%
		4309	Zakup usług pozostałych	8 222,34	0,00	0,00	-
		4360	Oplaty z tytułu zakupu usług telekomunikacyjnych	19 200,00	19 600,00	18 176,92	92,74%
		4410	Podróże służbowe krajowe	4 900,00	6 400,00	4 312,05	67,38%
		4420	Podróże służbowe zagraniczne	0,00	2 500,00	532,51	21,30%
		4430	Różne opłaty i składki	10 600,00	10 600,00	7 290,00	68,77%
		4440	Odpisy na zakładowy fundusz świadczeń socjalnych	418 136,31	423 266,17	423 266,17	100,00%
		4700	Szkolenia pracowników niebędących członkami korpusu służby cywilnej	3 000,00	0,00	0,00	-
		4710	Wpłaty na PPK finansowane przez podmiot zatrudniający	14 700,00	18 000,00	16 527,36	91,82%
		4790	Wynagrodzenia osobowe nauczycieli	5 955 000,00	5 941 938,00	5 881 526,93	98,98%
		4800	Dodatkowe wynagrodzenie roczne nauczycieli	569 000,00	501 740,00	501 438,79	99,94%
	<b>80103</b>		<b>Oddziały przedszkolne w szkołach podstawowych</b>	<b>1 146 699,24</b>	<b>1 141 249,24</b>	<b>1 081 450,54</b>	<b>94,76%</b>
		3020	Wydatki osobowe niezaliczone do wynagrodzeń	46 100,00	50 400,00	48 012,80	95,26%
		4110	Składki na ubezpieczenia społeczne	118 900,00	122 750,00	110 428,65	89,96%

Dział	Rozdział	Paragraf	Wyszczególnienie	Plan na 1.01.2025	Plan na 31.12.2025	Wykonanie na 31.12.2025	Wykonanie planu w %
		4120	Składki na Fundusz Pracy oraz Fundusz Solidarnościowy	14 200,00	14 200,00	12 279,44	86,47%
		4210	Zakup materiałów i wyposażenia	3 000,00	3 400,00	2 017,23	59,33%
		4240	Zakup środków dydaktycznych i książek	2 500,00	4 600,00	4 506,89	97,98%
		4280	Zakup usług zdrowotnych	1 000,00	1 000,00	0,00	0,00%
		4300	Zakup usług pozostałych	250 501,14	230 001,14	213 569,03	92,86%
		4330	Zakup usług przez jednostki samorządu terytorialnego od innych jednostek samorządu terytorialnego	20 000,00	29 100,00	28 975,68	99,57%
		4410	Podróże służbowe krajowe	450,00	450,00	112,70	25,04%
		4440	Odpisy na zakładowy fundusz świadczeń socjalnych	41 848,10	41 848,10	41 848,10	100,00%
		4710	Wpłaty na PPK finansowane przez podmiot zatrudniający	0,00	500,00	477,10	95,42%
		4790	Wynagrodzenia osobowe nauczycieli	590 500,00	599 900,00	576 932,71	96,17%
		4800	Dodatkowe wynagrodzenie roczne nauczycieli	57 700,00	43 100,00	42 290,21	98,12%
	<b>80104</b>		<b>Przedszkola</b>	<b>2 802 308,14</b>	<b>2 646 972,38</b>	<b>2 536 808,30</b>	<b>95,84%</b>
		2310	Dotacja celowa przekazana gminie na zadania bieżące realizowane na podstawie porozumień (umów) między jednostkami samorządu terytorialnego	120 000,00	126 100,00	107 661,31	85,38%
		3020	Wydatki osobowe niezaliczone do wynagrodzeń	67 600,00	69 600,00	68 207,72	98,00%
		4010	Wynagrodzenia osobowe pracowników	655 000,00	646 907,09	631 850,53	97,67%
		4040	Dodatkowe wynagrodzenie roczne	48 600,00	46 860,00	46 859,50	100,00%
		4110	Składki na ubezpieczenia społeczne	280 000,00	280 000,00	268 166,54	95,77%
		4120	Składki na Fundusz Pracy oraz Fundusz Solidarnościowy	35 500,00	35 500,00	32 761,94	92,29%
		4210	Zakup materiałów i wyposażenia	50 000,00	41 112,00	40 850,73	99,36%
		4220	Zakup środków żywności	142 000,00	132 000,00	115 369,53	87,40%
		4240	Zakup środków dydaktycznych i książek	2 800,00	3 800,00	3 755,70	98,83%
		4260	Zakup energii	25 000,00	26 500,00	23 134,04	87,30%
		4270	Zakup usług remontowych	253 000,00	30 172,90	12 177,00	40,36%
		4280	Zakup usług zdrowotnych	2 000,00	2 888,00	2 888,00	100,00%
		4300	Zakup usług pozostałych	27 500,27	32 000,27	31 521,54	98,50%
		4330	Zakup usług przez jednostki samorządu terytorialnego od innych jednostek samorządu terytorialnego	80 000,00	151 822,34	151 132,13	99,55%
		4360	Oplaty z tytułu zakupu usług telekomunikacyjnych	5 000,00	5 000,00	4 305,22	86,10%
		4410	Podróże służbowe krajowe	700,00	800,00	716,27	89,53%
		4430	Różne opłaty i składki	2 100,00	2 100,00	1 173,00	55,86%
		4440	Odpisy na zakładowy fundusz świadczeń socjalnych	85 907,87	88 740,78	88 740,78	100,00%
		4700	Szkolenia pracowników niebędących członkami korpusu służby cywilnej	0,00	500,00	466,60	93,32%
		4710	Wpłaty na PPK finansowane przez podmiot zatrudniający	2 900,00	2 900,00	2 743,32	94,60%
		4790	Wynagrodzenia osobowe nauczycieli	845 000,00	857 669,00	838 378,37	97,75%
		4800	Dodatkowe wynagrodzenie roczne nauczycieli	71 700,00	64 000,00	63 948,53	99,92%
	<b>80113</b>		<b>Dowożenie uczniów do szkół</b>	<b>246 000,00</b>	<b>266 000,00</b>	<b>256 413,89</b>	<b>96,40%</b>
		4300	Zakup usług pozostałych	246 000,00	266 000,00	256 413,89	96,40%
	<b>80146</b>		<b>Dokształcanie i doskonalenie nauczycieli</b>	<b>65 725,00</b>	<b>65 725,00</b>	<b>58 037,22</b>	<b>88,30%</b>
		4210	Zakup materiałów i wyposażenia	4 500,00	10 240,00	8 643,83	84,41%
		4300	Zakup usług pozostałych	24 000,00	15 290,00	14 390,00	94,11%
		4700	Szkolenia pracowników niebędących członkami korpusu służby cywilnej	37 225,00	40 195,00	35 003,39	87,08%

Dział	Rozdział	Paragraf	Wyszczególnienie	Plan na 1.01.2025	Plan na 31.12.2025	Wykonanie na 31.12.2025	Wykonanie planu w %
	<b>80149</b>		<b>Realizacja zadań wymagających stosowania specjalnej organizacji nauki i metod pracy dla dzieci w przedszkolach, oddziałach przedszkolnych w szkołach podstawowych i innych formach wychowania przedszkolnego</b>	<b>102 900,00</b>	<b>65 660,18</b>	<b>65 660,18</b>	<b>100,00%</b>
		4110	Składki na ubezpieczenia społeczne	14 600,00	9 391,82	9 391,82	100,00%
		4120	Składki na Fundusz Pracy oraz Fundusz Solidarnościowy	2 100,00	1 345,62	1 345,62	100,00%
		4210	Zakup materiałów i wyposażenia	500,00	0,00	0,00	-
		4240	Zakup środków dydaktycznych i książek	500,00	0,00	0,00	-
		4790	Wynagrodzenia osobowe nauczycieli	85 200,00	54 922,74	54 922,74	100,00%
	<b>80150</b>		<b>Realizacja zadań wymagających stosowania specjalnej organizacji nauki i metod pracy dla dzieci i młodzieży w szkołach podstawowych</b>	<b>888 650,00</b>	<b>925 889,82</b>	<b>825 574,64</b>	<b>89,17%</b>
		4110	Składki na ubezpieczenia społeczne	126 000,00	126 208,18	112 196,91	88,90%
		4120	Składki na Fundusz Pracy oraz Fundusz Solidarnościowy	15 100,00	15 854,38	10 370,68	65,41%
		4210	Zakup materiałów i wyposażenia	5 000,00	2 500,00	2 479,31	99,17%
		4240	Zakup środków dydaktycznych i książek	5 000,00	7 500,00	7 377,61	98,37%
		4710	Wpłaty na PPK finansowane przez podmiot zatrudniający	1 750,00	2 150,00	720,64	33,52%
		4790	Wynagrodzenia osobowe nauczycieli	735 800,00	771 677,26	692 429,49	89,73%
	<b>80153</b>		<b>Zapewnienie uczniom prawa do bezpłatnego dostępu do podręczników, materiałów edukacyjnych lub materiałów ćwiczeniowych</b>	<b>0,00</b>	<b>44 132,00</b>	<b>43 006,81</b>	<b>97,45%</b>
		4010	Wynagrodzenia osobowe pracowników	0,00	360,00	360,00	100,00%
		4110	Składki na ubezpieczenia społeczne	0,00	63,72	63,72	100,00%
		4240	Zakup środków dydaktycznych i książek	0,00	42 373,90	41 262,09	97,38%
		4350	Zakup towarów (w szczególności materiałów, leków, żywności) w związku z pomocą obywatelom Ukrainy	0,00	1 334,38	1 321,00	99,00%
	<b>80195</b>		<b>Pozostała działalność</b>	<b>82 174,32</b>	<b>513 422,63</b>	<b>489 095,50</b>	<b>95,26%</b>
		4017	Wynagrodzenia osobowe pracowników	0,00	840,74	840,74	100,00%
		4019	Wynagrodzenia osobowe pracowników	0,00	100,36	100,36	100,00%
		4117	Składki na ubezpieczenia społeczne	0,00	4 988,07	2 652,49	53,18%
		4119	Składki na ubezpieczenia społeczne	0,00	595,44	316,63	53,18%
		4127	Składki na Fundusz Pracy oraz Fundusz Solidarnościowy	0,00	715,59	306,91	42,89%
		4129	Składki na Fundusz Pracy oraz Fundusz Solidarnościowy	0,00	85,41	36,62	42,88%
		4170	Wynagrodzenia bezosobowe	0,00	2 520,00	2 520,00	100,00%
		4177	Wynagrodzenia bezosobowe	0,00	2 622,45	2 622,45	100,00%
		4179	Wynagrodzenia bezosobowe	0,00	217,55	217,55	100,00%
		4217	Zakup materiałów i wyposażenia	0,00	7 146,86	7 146,86	100,00%
		4219	Zakup materiałów i wyposażenia	0,00	3 493,14	3 278,56	93,86%
		4229	Zakup środków żywności	0,00	3 190,00	3 183,52	99,80%
		4300	Zakup usług pozostałych	0,00	40 610,00	40 544,75	99,84%
		4307	Zakup usług pozostałych	0,00	62 336,21	56 056,81	89,93%
		4309	Zakup usług pozostałych	0,00	23 000,00	22 998,00	99,99%
		4370	Zakup usług związanych z pomocą obywatelom Ukrainy	0,00	2 500,00	2 500,00	100,00%
		4430	Różne opłaty i składki	0,00	820,00	652,76	79,60%
		4439	Różne opłaty i składki	0,00	170,00	162,00	95,29%
		4440	Odpisy na zakładowy fundusz świadczeń socjalnych	82 174,32	82 174,32	82 174,32	100,00%

Dział	Rozdział	Paragraf	Wyszczególnienie	Plan na 1.01.2025	Plan na 31.12.2025	Wykonanie na 31.12.2025	Wykonanie planu w %
		4717	Wpłaty na PPK finansowane przez podmiot zatrudniający	0,00	188,93	97,60	51,66%
		4719	Wpłaty na PPK finansowane przez podmiot zatrudniający	0,00	22,56	11,66	51,68%
		4750	Wynagrodzenia nauczycieli wypłacane w związku z pomocą obywatelom Ukrainy	0,00	203 128,89	203 128,89	100,00%
		4797	Wynagrodzenia osobowe nauczycieli	0,00	28 364,10	15 490,74	54,61%
		4799	Wynagrodzenia osobowe nauczycieli	0,00	3 385,90	1 849,17	54,61%
		4850	Składki i inne pochodne od wynagrodzeń pracowników wypłacanych w związku z pomocą obywatelom Ukrainy	0,00	40 206,11	40 206,11	100,00%
<b>851</b>			<b>Ochrona zdrowia</b>	<b>173 000,00</b>	<b>195 185,54</b>	<b>160 333,40</b>	<b>82,14%</b>
	<b>85111</b>		<b>Szpitale ogólne</b>	<b>5 000,00</b>	<b>5 000,00</b>	<b>5 000,00</b>	<b>100,00%</b>
		6220	Dotacja celowa z budżetu na finansowanie lub dofinansowanie kosztów realizacji inwestycji i zakupów inwestycyjnych innych jednostek sektora finansów publicznych	5 000,00	5 000,00	5 000,00	100,00%
	<b>85153</b>		<b>Zwalczanie narkomanii</b>	<b>3 000,00</b>	<b>3 000,00</b>	<b>3 000,00</b>	<b>100,00%</b>
		4210	Zakup materiałów i wyposażenia	500,00	500,00	500,00	100,00%
		4300	Zakup usług pozostałych	2 500,00	2 500,00	2 500,00	100,00%
	<b>85154</b>		<b>Przeciwdziałanie alkoholizmowi</b>	<b>162 000,00</b>	<b>184 185,54</b>	<b>149 333,40</b>	<b>81,08%</b>
		4110	Składki na ubezpieczenia społeczne	2 000,00	3 000,00	1 777,68	59,26%
		4120	Składki na Fundusz Pracy oraz Fundusz Solidarnościowy	500,00	500,00	0,00	0,00%
		4170	Wynagrodzenia bezosobowe	55 500,00	55 500,00	55 309,40	99,66%
		4210	Zakup materiałów i wyposażenia	17 000,00	20 800,00	13 111,10	63,03%
		4220	Zakup środków żywności	1 000,00	1 000,00	308,38	30,84%
		4260	Zakup energii	15 000,00	20 000,00	14 312,69	71,56%
		4300	Zakup usług pozostałych	70 000,00	78 385,54	63 060,00	80,45%
		4410	Podróże służbowe krajowe	1 000,00	1 000,00	0,00	0,00%
		4700	Szkolenia pracowników niebędących członkami korpusu służby cywilnej	0,00	4 000,00	1 454,15	36,35%
	<b>85195</b>		<b>Pozostała działalność</b>	<b>3 000,00</b>	<b>3 000,00</b>	<b>3 000,00</b>	<b>100,00%</b>
		2360	Dotacja celowa z budżetu jednostki samorządu terytorialnego, udzielone w trybie art. 221 ustawy, na finansowanie lub dofinansowanie zadań zleconych do realizacji organizacjom prowadzącym działalność pożytku publicznego	3 000,00	3 000,00	3 000,00	100,00%
<b>852</b>			<b>Pomoc społeczna</b>	<b>1 484 498,00</b>	<b>1 516 385,84</b>	<b>1 350 783,75</b>	<b>89,08%</b>
	<b>85202</b>		<b>Domy pomocy społecznej</b>	<b>501 000,00</b>	<b>401 000,00</b>	<b>332 455,99</b>	<b>82,91%</b>
		2950	Zwrot niewykorzystanych dotacji oraz płatności	1 000,00	1 000,00	0,00	0,00%
		4330	Zakup usług przez jednostki samorządu terytorialnego od innych jednostek samorządu terytorialnego	500 000,00	400 000,00	332 455,99	83,11%
	<b>85205</b>		<b>Zadania w zakresie przeciwdziałania przemocy domowej</b>	<b>7 400,00</b>	<b>7 400,00</b>	<b>6 540,00</b>	<b>88,38%</b>
		4210	Zakup materiałów i wyposażenia	0,00	6 000,00	6 000,00	100,00%
		4700	Szkolenia pracowników niebędących członkami korpusu służby cywilnej	7 400,00	1 400,00	540,00	38,57%
	<b>85213</b>		<b>Składki na ubezpieczenie zdrowotne opłacane za osoby pobierające niektóre świadczenia z pomocy społecznej oraz za osoby uczestniczące w zajęciach w centrum integracji społecznej</b>	<b>7 760,00</b>	<b>13 160,00</b>	<b>11 412,36</b>	<b>86,72%</b>
		4130	Składki na ubezpieczenie zdrowotne	7 760,00	13 160,00	11 412,36	86,72%
	<b>85214</b>		<b>Zasilki okresowe, celowe i pomoc w naturze oraz składki na ubezpieczenia emerytalne i rentowe</b>	<b>42 000,00</b>	<b>42 000,00</b>	<b>41 036,57</b>	<b>97,71%</b>
		3110	Świadczenia społeczne	42 000,00	42 000,00	41 036,57	97,71%
	<b>85215</b>		<b>Dotatki mieszkaniowe</b>	<b>8 000,00</b>	<b>8 166,42</b>	<b>6 887,39</b>	<b>84,34%</b>
		3110	Świadczenia społeczne	8 000,00	8 161,57	6 882,54	84,33%
		4210	Zakup materiałów i wyposażenia	0,00	4,85	4,85	100,00%

Dział	Rozdział	Paragraf	Wyszczególnienie	Plan na 1.01.2025	Plan na 31.12.2025	Wykonanie na 31.12.2025	Wykonanie planu w %
	<b>85216</b>		<b>Zasilki stałe</b>	<b>82 311,00</b>	<b>131 800,00</b>	<b>126 890,19</b>	<b>96,27%</b>
		3110	Świadczenia społeczne	82 311,00	131 800,00	126 890,19	96,27%
	<b>85219</b>		<b>Óśrodki pomocy społecznej</b>	<b>762 833,00</b>	<b>832 514,73</b>	<b>759 622,92</b>	<b>91,24%</b>
		3020	Wydatki osobowe niezaliczone do wynagrodzeń	3 500,00	1 942,38	1 942,38	100,00%
		4010	Wynagrodzenia osobowe pracowników	518 403,00	564 491,62	532 647,32	94,36%
		4040	Dodatkowe wynagrodzenie roczne	43 436,00	41 347,38	41 347,38	100,00%
		4110	Składki na ubezpieczenia społeczne	99 411,00	109 094,00	102 127,64	93,61%
		4120	Składki na Fundusz Pracy oraz Fundusz Solidarnościowy	13 585,00	14 908,00	9 438,98	63,31%
		4210	Zakup materiałów i wyposażenia	8 000,87	22 438,05	18 012,64	80,28%
		4280	Zakup usług zdrowotnych	800,00	800,00	520,00	65,00%
		4300	Zakup usług pozostałych	40 000,00	41 350,00	29 337,86	70,95%
		4360	Oplaty z tytułu zakupu usług telekomunikacyjnych	500,00	500,00	392,37	78,47%
		4410	Podróże służbowe krajowe	6 000,00	6 000,00	4 426,35	73,77%
		4430	Różne opłaty i składki	500,00	568,00	568,00	100,00%
		4440	Odpisy na zakładowy fundusz świadczeń socjalnych	10 877,13	12 255,30	12 255,30	100,00%
		4480	Podatek od nieruchomości	1 500,00	1 500,00	303,00	20,20%
		4700	Szkolenia pracowników niebędących członkami korpusu służby cywilnej	8 000,00	8 000,00	2 775,20	34,69%
		4710	Wpłaty na PPK finansowane przez podmiot zatrudniający	8 320,00	7 320,00	3 528,50	48,20%
	<b>85228</b>		<b>Usługi opiekuńcze i specjalistyczne usługi opiekuńcze</b>	<b>17 194,00</b>	<b>3 000,00</b>	<b>0,00</b>	<b>0,00%</b>
		4110	Składki na ubezpieczenia społeczne	440,00	440,00	0,00	0,00%
		4120	Składki na Fundusz Pracy oraz Fundusz Solidarnościowy	60,00	60,00	0,00	0,00%
		4170	Wynagrodzenia bezosobowe	2 500,00	2 500,00	0,00	0,00%
		4300	Zakup usług pozostałych	14 194,00	0,00	0,00	-
	<b>85230</b>		<b>Pomoc w zakresie dożywiania</b>	<b>12 000,00</b>	<b>34 902,35</b>	<b>30 636,78</b>	<b>87,78%</b>
		3110	Świadczenia społeczne	12 000,00	34 902,35	30 636,78	87,78%
	<b>85295</b>		<b>Pozostała działalność</b>	<b>44 000,00</b>	<b>42 442,34</b>	<b>35 301,55</b>	<b>83,18%</b>
		2360	Dotacja celowa z budżetu jednostki samorządu terytorialnego, udzielone w trybie art. 221 ustawy, na finansowanie lub dofinansowanie zadań zleconych do realizacji organizacjom prowadzącym działalność pożytku publicznego	28 500,00	8 500,00	8 500,00	100,00%
		4210	Zakup materiałów i wyposażenia	0,00	15 197,19	13 586,40	89,40%
		4300	Zakup usług pozostałych	5 300,00	5 295,15	5 295,15	100,00%
		4360	Oplaty z tytułu zakupu usług telekomunikacyjnych	10 200,00	13 450,00	7 920,00	58,88%
<b>853</b>			<b>Pozostałe zadania w zakresie polityki społecznej</b>	<b>0,00</b>	<b>10 355,00</b>	<b>10 349,44</b>	<b>99,95%</b>
	<b>85395</b>		<b>Pozostała działalność</b>	<b>0,00</b>	<b>10 355,00</b>	<b>10 349,44</b>	<b>99,95%</b>
		3290	Świadczenia społeczne wypłacane obywatelom Ukrainy przebywającym na terytorium RP	0,00	10 053,56	10 048,00	99,94%
		4740	Wynagrodzenia i uposażenia wypłacane w związku z pomocą obywatelom Ukrainy	0,00	301,44	301,44	100,00%
<b>854</b>			<b>Edukacyjna opieka wychowawcza</b>	<b>17 000,00</b>	<b>39 170,00</b>	<b>31 358,96</b>	<b>80,06%</b>
	<b>85415</b>		<b>Pomoc materialna dla uczniów o charakterze socjalnym</b>	<b>7 000,00</b>	<b>23 570,00</b>	<b>15 758,96</b>	<b>66,86%</b>
		3240	Stypendia dla uczniów	7 000,00	23 570,00	15 758,96	66,86%
	<b>85416</b>		<b>Pomoc materialna dla uczniów o charakterze motywacyjnym</b>	<b>10 000,00</b>	<b>15 600,00</b>	<b>15 600,00</b>	<b>100,00%</b>
		3240	Stypendia dla uczniów	10 000,00	15 600,00	15 600,00	100,00%
<b>855</b>			<b>Rodzina</b>	<b>2 657 957,00</b>	<b>3 862 001,64</b>	<b>3 721 033,08</b>	<b>96,35%</b>

Dział	Rozdział	Paragraf	Wyszczególnienie	Plan na 1.01.2025	Plan na 31.12.2025	Wykonanie na 31.12.2025	Wykonanie planu w %
	<b>85502</b>		<b>Świadczenia rodzinne, świadczenie z funduszu alimentacyjnego oraz składki na ubezpieczenia emerytalne i rentowe z ubezpieczenia społecznego</b>	<b>1 879 896,00</b>	<b>2 945 938,17</b>	<b>2 897 884,39</b>	<b>98,37%</b>
		2950	Zwrot niewykorzystanych dotacji oraz płatności	10 000,00	10 000,00	693,00	6,93%
		3020	Wydatki osobowe niezaliczone do wynagrodzeń	500,00	500,00	403,36	80,67%
		3110	Świadczenia społeczne	1 473 562,00	2 483 106,35	2 483 026,82	100,00%
		4010	Wynagrodzenia osobowe pracowników	89 464,00	116 866,21	89 384,72	76,48%
		4040	Dodatkowe wynagrodzenie roczne	7 610,00	1 794,65	1 794,65	100,00%
		4110	Składki na ubezpieczenia społeczne	281 406,00	310 365,55	306 695,45	98,82%
		4120	Składki na Fundusz Pracy oraz Fundusz Solidarnościowy	2 380,00	2 380,00	1 872,01	78,66%
		4210	Zakup materiałów i wyposażenia	3 800,86	3 800,86	1 998,26	52,57%
		4280	Zakup usług zdrowotnych	200,00	200,00	0,00	0,00%
		4300	Zakup usług pozostałych	3 000,00	5 139,62	4 986,82	97,03%
		4360	Oplaty z tytułu zakupu usług telekomunikacyjnych	500,00	500,00	297,41	59,48%
		4410	Podróże służbowe krajowe	800,00	800,00	0,00	0,00%
		4440	Odpisy na zakładowy fundusz świadczeń socjalnych	2 417,14	5 228,93	5 228,93	100,00%
		4580	Pozostałe odsetki	800,00	1 800,00	534,96	29,72%
		4700	Szkolenia pracowników niebędących członkami korpusu służby cywilnej	2 000,00	2 000,00	968,00	48,40%
		4710	Wpłaty na PPK finansowane przez podmiot zatrudniający	1 456,00	1 456,00	0,00	0,00%
	<b>85503</b>		<b>Karta Dużej Rodziny</b>	<b>196,00</b>	<b>99,00</b>	<b>99,00</b>	<b>100,00%</b>
		4010	Wynagrodzenia osobowe pracowników	163,00	84,00	84,00	100,00%
		4110	Składki na ubezpieczenia społeczne	29,00	15,00	15,00	100,00%
		4120	Składki na Fundusz Pracy oraz Fundusz Solidarnościowy	4,00	0,00	0,00	-
	<b>85504</b>		<b>Wspieranie rodziny</b>	<b>123 133,00</b>	<b>163 501,47</b>	<b>126 237,03</b>	<b>77,21%</b>
		3020	Wydatki osobowe niezaliczone do wynagrodzeń	500,00	500,00	201,68	40,34%
		4010	Wynagrodzenia osobowe pracowników	83 619,00	117 544,72	93 445,04	79,50%
		4040	Dodatkowe wynagrodzenie roczne	7 108,00	7 108,00	3 013,08	42,39%
		4110	Składki na ubezpieczenia społeczne	16 300,00	21 968,75	17 191,41	78,25%
		4120	Składki na Fundusz Pracy oraz Fundusz Solidarnościowy	2 223,00	2 997,00	2 349,09	78,38%
		4210	Zakup materiałów i wyposażenia	2 500,86	3 000,00	2 837,62	94,59%
		4280	Zakup usług zdrowotnych	100,00	100,00	0,00	0,00%
		4410	Podróże służbowe krajowe	5 000,00	5 000,00	3 895,71	77,91%
		4440	Odpisy na zakładowy fundusz świadczeń socjalnych	2 417,14	2 723,40	2 723,40	100,00%
		4700	Szkolenia pracowników niebędących członkami korpusu służby cywilnej	2 000,00	1 500,86	580,00	38,64%
		4710	Wpłaty na PPK finansowane przez podmiot zatrudniający	1 365,00	1 058,74	0,00	0,00%
	<b>85508</b>		<b>Rodziny zastępcze</b>	<b>33 000,00</b>	<b>33 000,00</b>	<b>24 905,17</b>	<b>75,47%</b>
		4330	Zakup usług przez jednostki samorządu terytorialnego od innych jednostek samorządu terytorialnego	33 000,00	33 000,00	24 905,17	75,47%
	<b>85513</b>		<b>Składki na ubezpieczenie zdrowotne opłacane za osoby pobierające niektóre świadczenia rodzinne oraz za osoby pobierające zasiłki dla opiekunów</b>	<b>38 663,00</b>	<b>65 396,00</b>	<b>59 004,54</b>	<b>90,23%</b>
		4130	Składki na ubezpieczenie zdrowotne	38 663,00	65 396,00	59 004,54	90,23%
	<b>85516</b>		<b>System opieki nad dziećmi w wieku do lat 3</b>	<b>571 069,00</b>	<b>642 067,00</b>	<b>607 382,95</b>	<b>94,60%</b>
		3020	Wydatki osobowe niezaliczone do wynagrodzeń	3 000,00	2 000,00	1 240,49	62,02%

Dział	Rozdział	Paragraf	Wyszczególnienie	Plan na 1.01.2025	Plan na 31.12.2025	Wykonanie na 31.12.2025	Wykonanie planu w %
		4010	Wynagrodzenia osobowe pracowników	363 996,00	422 673,00	409 713,68	96,93%
		4040	Dodatkowe wynagrodzenie roczne	30 661,00	38 127,61	37 883,37	99,36%
		4110	Składki na ubezpieczenia społeczne	67 588,00	80 573,00	78 864,80	97,88%
		4120	Składki na Fundusz Pracy oraz Fundusz Solidarnościowy	9 236,00	10 562,00	9 976,13	94,45%
		4170	Wynagrodzenia bezosobowe	5 000,00	6 000,00	4 392,00	73,20%
		4210	Zakup materiałów i wyposażenia	15 999,35	11 376,37	9 692,09	85,19%
		4220	Zakup środków żywności	41 328,00	39 328,00	30 303,86	77,05%
		4280	Zakup usług zdrowotnych	900,00	650,00	260,00	40,00%
		4300	Zakup usług pozostałych	14 900,00	12 700,00	10 446,71	82,26%
		4440	Odписy na zakładowy fundusz świadczeń socjalnych	11 805,65	13 735,02	13 735,02	100,00%
		4480	Podatek od nieruchomości	500,00	500,00	0,00	0,00%
		4700	Szkolenia pracowników niebędących członkami korpusu służby cywilnej	500,00	500,00	0,00	0,00%
		4710	Wpłaty na PPK finansowane przez podmiot zatrudniający	5 655,00	3 342,00	874,80	26,18%
	<b>85595</b>		<b>Pozostała działalność</b>	<b>12 000,00</b>	<b>12 000,00</b>	<b>5 520,00</b>	<b>46,00%</b>
		3110	Świadczenia społeczne	12 000,00	12 000,00	5 520,00	46,00%
<b>900</b>			<b>Gospodarka komunalna i ochrona środowiska</b>	<b>6 479 496,38</b>	<b>7 415 696,58</b>	<b>6 894 159,96</b>	<b>92,97%</b>
	<b>90001</b>		<b>Gospodarka ściekowa i ochrona wód</b>	<b>630 000,00</b>	<b>695 600,00</b>	<b>486 155,10</b>	<b>69,89%</b>
		4210	Zakup materiałów i wyposażenia	25 000,00	23 100,00	19 501,23	84,42%
		4260	Zakup energii	340 000,00	340 000,00	199 025,66	58,54%
		4270	Zakup usług remontowych	50 000,00	95 500,00	94 117,52	98,55%
		4300	Zakup usług pozostałych	190 000,00	189 000,00	131 095,50	69,36%
		4430	Różne opłaty i składki	25 000,00	26 000,00	20 521,19	78,93%
		6060	Wydatki na zakupy inwestycyjne jednostek budżetowych	0,00	22 000,00	21 894,00	99,52%
	<b>90002</b>		<b>Gospodarka odpadami komunalnymi</b>	<b>1 456 000,00</b>	<b>1 621 000,00</b>	<b>1 443 754,94</b>	<b>89,07%</b>
		3020	Wydatki osobowe niezaliczone do wynagrodzeń	1 000,00	1 000,00	331,40	33,14%
		4010	Wynagrodzenia osobowe pracowników	79 100,00	79 100,00	67 051,99	84,77%
		4040	Dodatkowe wynagrodzenie roczne	8 400,00	8 154,99	7 908,59	96,98%
		4110	Składki na ubezpieczenia społeczne	19 080,00	19 080,00	15 360,10	80,50%
		4120	Składki na Fundusz Pracy oraz Fundusz Solidarnościowy	2 800,00	2 800,00	2 172,97	77,61%
		4170	Wynagrodzenia bezosobowe	25 200,00	25 200,00	22 020,00	87,38%
		4210	Zakup materiałów i wyposażenia	15 000,00	15 000,00	2 970,56	19,80%
		4240	Zakup środków dydaktycznych i książek	500,00	500,00	0,00	0,00%
		4300	Zakup usług pozostałych	1 298 486,29	1 463 486,29	1 321 878,79	90,32%
		4360	Opłaty z tytułu zakupu usług telekomunikacyjnych	1 000,00	1 000,00	189,42	18,94%
		4410	Podróże służbowe krajowe	500,00	770,00	538,20	69,90%
		4440	Odписy na zakładowy fundusz świadczeń socjalnych	1 933,71	2 178,72	2 178,72	100,00%
		4610	Koszty postępowania sądowego i prokuratorskiego	1 000,00	1 000,00	0,00	0,00%
		4700	Szkolenia pracowników niebędących członkami korpusu służby cywilnej	1 000,00	1 230,00	1 154,20	93,84%
		4710	Wpłaty na PPK finansowane przez podmiot zatrudniający	1 000,00	500,00	0,00	0,00%
	<b>90003</b>		<b>Oczyszczanie miast i wsi</b>	<b>8 006,39</b>	<b>8 006,39</b>	<b>1 278,75</b>	<b>15,97%</b>
		4210	Zakup materiałów i wyposażenia	4 006,39	4 006,39	965,55	24,10%

Dział	Rozdział	Paragraf	Wyszczególnienie	Plan na 1.01.2025	Plan na 31.12.2025	Wykonanie na 31.12.2025	Wykonanie planu w %
		4300	Zakup usług pozostałych	4 000,00	4 000,00	313,20	7,83%
	<b>90004</b>		<b>Utrzymanie zieleni w miastach i gminach</b>	<b>17 000,00</b>	<b>137 500,00</b>	<b>128 408,49</b>	<b>93,39%</b>
		4210	Zakup materiałów i wyposażenia	10 000,00	35 890,00	34 534,50	96,22%
		4270	Zakup usług remontowych	2 000,00	2 000,00	540,00	27,00%
		4300	Zakup usług pozostałych	5 000,00	75 610,00	73 411,60	97,09%
		6060	Wydatki na zakupy inwestycyjne jednostek budżetowych	0,00	24 000,00	19 922,39	83,01%
	<b>90005</b>		<b>Ochrona powietrza atmosferycznego i klimatu</b>	<b>5 000,00</b>	<b>78 744,20</b>	<b>78 126,15</b>	<b>99,22%</b>
		4010	Wynagrodzenia osobowe pracowników	0,00	10 675,32	10 675,32	100,00%
		4110	Składki na ubezpieczenia społeczne	0,00	1 807,33	1 807,33	100,00%
		4120	Składki na Fundusz Pracy oraz Fundusz Solidarnościowy	0,00	261,55	261,55	100,00%
		4430	Różne opłaty i składki	5 000,00	0,00	0,00	-
		6060	Wydatki na zakupy inwestycyjne jednostek budżetowych	0,00	66 000,00	65 381,95	99,06%
	<b>90013</b>		<b>Schroniska dla zwierząt</b>	<b>45 000,00</b>	<b>45 000,00</b>	<b>40 302,18</b>	<b>89,56%</b>
		4300	Zakup usług pozostałych	45 000,00	45 000,00	40 302,18	89,56%
	<b>90015</b>		<b>Oświetlenie ulic, placów i dróg</b>	<b>995 150,00</b>	<b>1 365 930,00</b>	<b>1 288 237,26</b>	<b>94,31%</b>
		4260	Zakup energii	225 000,00	205 000,00	164 130,03	80,06%
		4270	Zakup usług remontowych	253 000,00	273 000,00	247 551,99	90,68%
		4300	Zakup usług pozostałych	13 000,00	13 000,00	11 405,24	87,73%
		6010	Wydatki na zakup i objęcie akcji i udziałów	0,00	370 780,00	367 000,00	98,98%
		6050	Wydatki inwestycyjne jednostek budżetowych	105 630,00	105 630,00	99 630,00	94,32%
		6370	Wydatki jednostek poniesione ze środków z Rządowego Funduszu Polski Ład. Program Inwestycji Strategicznych na realizację zadań inwestycyjnych	398 520,00	398 520,00	398 520,00	100,00%
	<b>90019</b>		<b>Wpływy i wydatki związane z gromadzeniem środków z opłat i kar za korzystanie ze środowiska</b>	<b>3 227 000,00</b>	<b>3 238 489,00</b>	<b>3 238 489,00</b>	<b>100,00%</b>
		2960	Przelewy redystrybucyjne	3 227 000,00	3 238 489,00	3 238 489,00	100,00%
	<b>90026</b>		<b>Pozostałe działania związane z gospodarką odpadami</b>	<b>0,00</b>	<b>73 087,00</b>	<b>72 991,92</b>	<b>99,87%</b>
		4300	Zakup usług pozostałych	0,00	53 087,00	52 991,92	99,82%
		6050	Wydatki inwestycyjne jednostek budżetowych	0,00	20 000,00	20 000,00	100,00%
	<b>90095</b>		<b>Pozostała działalność</b>	<b>96 339,99</b>	<b>152 339,99</b>	<b>116 416,17</b>	<b>76,42%</b>
		2310	Dotacja celowa przekazana gminie na zadania bieżące realizowane na podstawie porozumień (umów) między jednostkami samorządu terytorialnego	1 339,99	1 339,99	1 339,99	100,00%
		4210	Zakup materiałów i wyposażenia	10 000,00	10 900,00	900,00	8,26%
		4300	Zakup usług pozostałych	85 000,00	65 100,00	41 570,68	63,86%
		6050	Wydatki inwestycyjne jednostek budżetowych	0,00	50 000,00	48 605,50	97,21%
		6060	Wydatki na zakupy inwestycyjne jednostek budżetowych	0,00	25 000,00	24 000,00	96,00%
<b>921</b>			<b>Kultura i ochrona dziedzictwa narodowego</b>	<b>2 848 715,57</b>	<b>3 055 714,65</b>	<b>2 900 566,50</b>	<b>94,92%</b>
	<b>92109</b>		<b>Domy i ośrodki kultury, świetlice i kluby</b>	<b>588 257,60</b>	<b>691 437,42</b>	<b>564 061,77</b>	<b>81,58%</b>
		2057	Dotacja celowa w ramach programów finansowych z udziałem środków europejskich oraz środków, o których mowa w art. 5 ust. 3 pkt 5 lit. a i b ustawy, lub płatności w ramach budżetu środków europejskich, realizowanych przez jednostki samorządu terytorialnego	16 402,05	0,00	0,00	-
		3020	Wydatki osobowe niezaliczone do wynagrodzeń	2 000,00	1 604,42	1 604,42	100,00%
		4010	Wynagrodzenia osobowe pracowników	268 000,00	247 000,00	244 406,78	98,95%
		4040	Dodatkowe wynagrodzenie roczne	21 845,00	17 079,26	17 079,26	100,00%

Dział	Rozdział	Paragraf	Wyszczególnienie	Plan na 1.01.2025	Plan na 31.12.2025	Wykonanie na 31.12.2025	Wykonanie planu w %
		4110	Składki na ubezpieczenia społeczne	47 600,00	45 100,00	42 591,48	94,44%
		4120	Składki na Fundusz Pracy oraz Fundusz Solidarnościowy	6 500,00	2 000,00	298,27	14,91%
		4170	Wynagrodzenia bezosobowe	15 000,00	41 000,00	37 890,00	92,41%
		4210	Zakup materiałów i wyposażenia	21 000,43	62 751,09	54 400,45	86,69%
		4260	Zakup energii	40 000,00	40 000,00	31 536,02	78,84%
		4270	Zakup usług remontowych	90 000,00	166 000,00	71 206,00	42,90%
		4280	Zakup usług zdrowotnych	300,00	0,00	0,00	-
		4300	Zakup usług pozostałych	25 000,00	52 076,66	48 712,51	93,54%
		4360	Oplaty z tytułu zakupu usług telekomunikacyjnych	1 000,00	1 000,00	206,64	20,66%
		4410	Podróże służbowe krajowe	5 500,00	5 500,00	4 843,95	88,07%
		4420	Podróże służbowe zagraniczne	0,00	1 703,34	1 703,34	100,00%
		4430	Różne opłaty i składki	200,00	464,00	464,00	100,00%
		4440	Odpisy na zakładowy fundusz świadczeń socjalnych	5 438,57	6 127,65	6 127,65	100,00%
		4480	Podatek od nieruchomości	1 000,00	531,00	531,00	100,00%
		4700	Szkolenia pracowników niebędących członkami korpusu służby cywilnej	1 500,00	1 500,00	460,00	30,67%
		4710	Wpłaty na PPK finansowane przez podmiot zatrudniający	4 000,00	0,00	0,00	-
		6257	Dotacja celowa w ramach programów finansowanych z udziałem środków europejskich oraz środków, o których mowa w art. 5 ust. 3 pkt 5 lit. a i b ustawy, lub płatności w ramach budżetu środków europejskich, realizowanych przez jednostki samorządu terytorialnego	15 971,55	0,00	0,00	-
	<b>92116</b>		<b>Biblioteki</b>	<b>549 289,25</b>	<b>492 500,00</b>	<b>492 500,00</b>	<b>100,00%</b>
		2007	Dotacja celowa w ramach programów finansowanych z udziałem środków europejskich oraz środków, o których mowa w art. 5 ust. 1 pkt 3 oraz ust. 3 pkt 5 i 6 ustawy, lub płatności w ramach budżetu środków europejskich, z wyłączeniem wydatków klasyfikowanych w paragrafie 205	16 402,05	0,00	0,00	-
		2009	Dotacja celowa w ramach programów finansowanych z udziałem środków europejskich oraz środków, o których mowa w art. 5 ust. 1 pkt 3 oraz ust. 3 pkt 5 i 6 ustawy, lub płatności w ramach budżetu środków europejskich, z wyłączeniem wydatków klasyfikowanych w paragrafie 205	7 029,45	0,00	0,00	-
		2057	Dotacja celowa w ramach programów finansowanych z udziałem środków europejskich oraz środków, o których mowa w art. 5 ust. 3 pkt 5 lit. a i b ustawy, lub płatności w ramach budżetu środków europejskich, realizowanych przez jednostki samorządu terytorialnego	17 822,70	0,00	0,00	-
		2480	Dotacja podmiotowa z budżetu dla samorządowej instytucji kultury	446 000,00	492 500,00	492 500,00	100,00%
		6257	Dotacja celowa w ramach programów finansowanych z udziałem środków europejskich oraz środków, o których mowa w art. 5 ust. 3 pkt 5 lit. a i b ustawy, lub płatności w ramach budżetu środków europejskich, realizowanych przez jednostki samorządu terytorialnego	62 035,05	0,00	0,00	-
	<b>92120</b>		<b>Ochrona zabytków i opieka nad zabytkami</b>	<b>1 401 068,72</b>	<b>1 401 068,72</b>	<b>1 401 068,72</b>	<b>100,00%</b>
		6570	Dotacja celowa przekazana z budżetu na finansowanie lub dofinansowanie zadań inwestycyjnych obiektów zabytkowych jednostkom niezaliczanym do sektora finansów publicznych	1 401 068,72	1 401 068,72	1 401 068,72	100,00%
	<b>92195</b>		<b>Pozostała działalność</b>	<b>310 100,00</b>	<b>470 708,51</b>	<b>442 936,01</b>	<b>94,10%</b>
		2360	Dotacja celowa z budżetu jednostki samorządu terytorialnego, udzielone w trybie art. 221 ustawy, na finansowanie lub dofinansowanie zadań zleconych do realizacji organizacjom prowadzącym działalność pożytku publicznego	21 400,00	21 400,00	19 400,00	90,65%
		2820	Dotacja celowa z budżetu na finansowanie lub dofinansowanie zadań zleconych do realizacji stowarzyszeniom	7 700,00	12 300,00	12 300,00	100,00%
		4170	Wynagrodzenia bezosobowe	0,00	15 000,00	13 700,00	91,33%
		4210	Zakup materiałów i wyposażenia	55 000,00	54 130,00	44 015,61	81,31%
		4220	Zakup środków żywności	4 000,00	5 000,00	4 186,44	83,73%
		4270	Zakup usług remontowych	0,00	1 550,00	1 550,00	100,00%
		4300	Zakup usług pozostałych	220 000,00	359 328,51	347 783,96	96,79%

Dział	Rozdział	Paragraf	Wyszczególnienie	Plan na 1.01.2025	Plan na 31.12.2025	Wykonanie na 31.12.2025	Wykonanie planu w %
		4430	Różne opłaty i składki	2 000,00	2 000,00	0,00	0,00%
<b>926</b>			<b>Kultura fizyczna</b>	<b>714 994,13</b>	<b>951 622,23</b>	<b>854 727,10</b>	<b>89,82%</b>
	<b>92601</b>		<b>Obiekty sportowe</b>	<b>611 352,00</b>	<b>806 452,10</b>	<b>733 176,72</b>	<b>90,91%</b>
		4110	Składki na ubezpieczenia społeczne	0,00	850,00	812,64	95,60%
		4170	Wynagrodzenia bezosobowe	15 000,00	16 200,00	15 960,00	98,52%
		4210	Zakup materiałów i wyposażenia	3 000,00	8 150,00	6 739,00	82,69%
		4270	Zakup usług remontowych	3 000,00	39 852,00	35 683,99	89,54%
		4300	Zakup usług pozostałych	10 000,00	10 000,00	6 197,99	61,98%
		6050	Wydatki inwestycyjne jednostek budżetowych	580 352,00	731 400,10	667 783,10	91,30%
	<b>92605</b>		<b>Zadania w zakresie kultury fizycznej</b>	<b>35 000,00</b>	<b>35 000,00</b>	<b>35 000,00</b>	<b>100,00%</b>
		2820	Dotacja celowa z budżetu na finansowanie lub dofinansowanie zadań zleconych do realizacji stowarzyszeniu	35 000,00	35 000,00	35 000,00	100,00%
	<b>92695</b>		<b>Pozostała działalność</b>	<b>68 642,13</b>	<b>110 170,13</b>	<b>86 550,38</b>	<b>78,56%</b>
		2360	Dotacja celowa z budżetu jednostki samorządu terytorialnego, udzielone w trybie art. 221 ustawy, na finansowanie lub dofinansowanie zadań zleconych do realizacji organizacjom prowadzącym działalność pożytku publicznego	10 850,00	10 850,00	10 850,00	100,00%
		2820	Dotacja celowa z budżetu na finansowanie lub dofinansowanie zadań zleconych do realizacji stowarzyszeniu	9 000,00	9 000,00	9 000,00	100,00%
		4210	Zakup materiałów i wyposażenia	10 000,00	8 600,00	8 595,90	99,95%
		4220	Zakup środków żywności	2 000,00	2 300,00	2 275,97	98,96%
		4260	Zakup energii	21 792,13	31 792,13	16 340,50	51,40%
		4270	Zakup usług remontowych	0,00	32 628,00	25 628,00	78,55%
		4300	Zakup usług pozostałych	15 000,00	15 000,00	13 860,01	92,40%
			<b>Razem</b>	<b>58 259 502,04</b>	<b>60 189 162,83</b>	<b>50 587 496,00</b>	<b>84,05%</b>

## 3.7. WYKONANIE WYDATKÓW BIEŻĄCYCH

Tabela 19: Wykonanie wydatków bieżących budżetu Gminy Ceków-Kolonia za 2025 rok

Dział	Rozdział	Paragraf	Wyszczególnienie	Plan na 1.01.2025	Plan na 31.12.2025	Wykonanie na 31.12.2025	Wykonanie planu w %
<b>010</b>			<b>Rolnictwo i łowiectwo</b>	<b>10 000,00</b>	<b>730 939,00</b>	<b>728 937,46</b>	<b>99,73%</b>
	<b>01030</b>		<b>Izby rolnicze</b>	<b>10 000,00</b>	<b>10 000,00</b>	<b>7 998,46</b>	<b>79,98%</b>
		2850	Wpłaty gmin na rzecz izb rolniczych w wysokości 2 % uzyskanych wpływów z podatku rolnego oraz kwoty w wysokości 1,5 % należnego podatku rolnego na rzecz wybranego przez podatnika podmiotu uprawnionego	10 000,00	10 000,00	7 998,46	79,98%
	<b>01095</b>		<b>Pozostała działalność</b>	<b>0,00</b>	<b>720 939,00</b>	<b>720 939,00</b>	<b>100,00%</b>
		4110	Składki na ubezpieczenia społeczne	0,00	1 295,06	1 295,06	100,00%
		4170	Wynagrodzenia bezosobowe	0,00	11 087,58	11 087,58	100,00%
		4210	Zakup materiałów i wyposażenia	0,00	1 696,29	1 696,29	100,00%
		4430	Różne opłaty i składki	0,00	706 802,94	706 802,94	100,00%
		4710	Wpłaty na PPK finansowane przez podmiot zatrudniający	0,00	57,13	57,13	100,00%
<b>400</b>			<b>Wytwarzanie i zaopatrywanie w energię elektryczną, gaz i wodę</b>	<b>681 000,00</b>	<b>823 067,87</b>	<b>674 401,07</b>	<b>81,94%</b>
	<b>40002</b>		<b>Dostarczanie wody</b>	<b>669 000,00</b>	<b>753 937,87</b>	<b>662 716,07</b>	<b>87,90%</b>
		4210	Zakup materiałów i wyposażenia	14 000,00	22 000,00	19 412,83	88,24%
		4260	Zakup energii	340 000,00	322 000,00	296 250,47	92,00%
		4270	Zakup usług remontowych	60 000,00	105 000,00	74 213,13	70,68%
		4300	Zakup usług pozostałych	135 000,00	140 000,00	132 059,45	94,33%
		4430	Różne opłaty i składki	120 000,00	164 937,87	140 780,19	85,35%
	<b>40095</b>		<b>Pozostała działalność</b>	<b>12 000,00</b>	<b>69 130,00</b>	<b>11 685,00</b>	<b>16,90%</b>
		4300	Zakup usług pozostałych	12 000,00	0,00	0,00	-
		4307	Zakup usług pozostałych	0,00	42 132,43	0,00	0,00%
		4309	Zakup usług pozostałych	0,00	14 997,57	0,00	0,00%
		4430	Różne opłaty i składki	0,00	12 000,00	11 685,00	97,38%
<b>600</b>			<b>Transport i łączność</b>	<b>756 230,00</b>	<b>747 818,18</b>	<b>521 072,73</b>	<b>69,68%</b>
	<b>60004</b>		<b>Lokalny transport zbiorowy</b>	<b>0,00</b>	<b>6 240,00</b>	<b>6 240,00</b>	<b>100,00%</b>
		4300	Zakup usług pozostałych	0,00	6 240,00	6 240,00	100,00%
	<b>60016</b>		<b>Drogi publiczne gminne</b>	<b>744 230,00</b>	<b>719 578,18</b>	<b>500 897,93</b>	<b>69,61%</b>
		2950	Zwrot niewykorzystanych dotacji oraz płatności	0,00	13 200,00	13 200,00	100,00%
		4210	Zakup materiałów i wyposażenia	90 000,00	163 450,00	136 620,76	83,59%
		4270	Zakup usług remontowych	589 230,00	399 574,18	224 571,69	56,20%
		4300	Zakup usług pozostałych	60 000,00	135 602,00	118 753,48	87,58%
		4430	Różne opłaty i składki	5 000,00	7 600,00	7 600,00	100,00%
		4580	Pozostałe odsetki	0,00	152,00	152,00	100,00%
	<b>60020</b>		<b>Funkcjonowanie przystanków komunikacyjnych</b>	<b>12 000,00</b>	<b>22 000,00</b>	<b>13 934,80</b>	<b>63,34%</b>
		4210	Zakup materiałów i wyposażenia	2 000,00	2 000,00	0,00	0,00%
		4270	Zakup usług remontowych	0,00	7 000,00	7 000,00	100,00%
		4300	Zakup usług pozostałych	10 000,00	13 000,00	6 934,80	53,34%

Dział	Rozdział	Paragraf	Wyszczególnienie	Plan na 1.01.2025	Plan na 31.12.2025	Wykonanie na 31.12.2025	Wykonanie planu w %
<b>700</b>			<b>Gospodarka mieszkaniowa</b>	<b>135 000,00</b>	<b>381 320,92</b>	<b>104 131,58</b>	<b>27,31%</b>
	<b>70005</b>		<b>Gospodarka gruntami i nieruchomościami</b>	<b>116 000,00</b>	<b>350 020,92</b>	<b>86 530,14</b>	<b>24,72%</b>
		4210	Zakup materiałów i wyposażenia	5 000,00	6 000,00	2 757,51	45,96%
		4260	Zakup energii	3 000,00	3 000,00	1 932,89	64,43%
		4270	Zakup usług remontowych	5 000,00	62 400,00	57 569,50	92,26%
		4300	Zakup usług pozostałych	100 000,00	275 620,92	24 270,24	8,81%
		4430	Różne opłaty i składki	3 000,00	3 000,00	0,00	0,00%
	<b>70007</b>		<b>Gospodarowanie mieszkaniowym zasobem gminy</b>	<b>19 000,00</b>	<b>31 300,00</b>	<b>17 601,44</b>	<b>56,23%</b>
		4210	Zakup materiałów i wyposażenia	2 000,00	2 000,00	1 627,60	81,38%
		4260	Zakup energii	10 000,00	10 000,00	2 044,80	20,45%
		4270	Zakup usług remontowych	0,00	6 500,00	5 450,00	83,85%
		4300	Zakup usług pozostałych	5 000,00	10 800,00	8 479,04	78,51%
		4430	Różne opłaty i składki	2 000,00	2 000,00	0,00	0,00%
<b>710</b>			<b>Działalność usługowa</b>	<b>208 670,00</b>	<b>367 401,00</b>	<b>275 993,20</b>	<b>75,12%</b>
	<b>71004</b>		<b>Plany zagospodarowania przestrzennego</b>	<b>0,00</b>	<b>28 800,00</b>	<b>26 500,00</b>	<b>92,01%</b>
		3030	Różne wydatki na rzecz osób fizycznych	0,00	3 800,00	1 900,00	50,00%
		4300	Zakup usług pozostałych	0,00	25 000,00	24 600,00	98,40%
	<b>71012</b>		<b>Zadania z zakresu geodezji i kartografii</b>	<b>80 000,00</b>	<b>255 000,00</b>	<b>165 945,00</b>	<b>65,08%</b>
		4300	Zakup usług pozostałych	80 000,00	255 000,00	165 945,00	65,08%
	<b>71095</b>		<b>Pozostała działalność</b>	<b>128 670,00</b>	<b>83 601,00</b>	<b>83 548,20</b>	<b>99,94%</b>
		3030	Różne wydatki na rzecz osób fizycznych	0,00	5 700,00	5 700,00	100,00%
		4300	Zakup usług pozostałych	0,00	3 300,00	3 247,20	98,40%
		4390	Zakup usług obejmujących wykonanie ekspertyz, analiz i opinii	128 670,00	74 601,00	74 601,00	100,00%
<b>750</b>			<b>Administracja publiczna</b>	<b>6 331 318,29</b>	<b>5 573 378,14</b>	<b>4 948 054,30</b>	<b>88,78%</b>
	<b>75011</b>		<b>Urzędy wojewódzkie</b>	<b>76 136,00</b>	<b>95 015,00</b>	<b>92 363,47</b>	<b>97,21%</b>
		4010	Wynagrodzenia osobowe pracowników	63 776,00	82 787,00	80 565,92	97,32%
		4110	Składki na ubezpieczenia społeczne	10 797,00	10 682,00	10 305,97	96,48%
		4120	Składki na Fundusz Pracy oraz Fundusz Solidarnościowy	1 563,00	1 546,00	1 491,58	96,48%
	<b>75022</b>		<b>Rady gmin (miast i miast na prawach powiatu)</b>	<b>183 000,00</b>	<b>183 500,00</b>	<b>173 964,77</b>	<b>94,80%</b>
		3030	Różne wydatki na rzecz osób fizycznych	160 000,00	156 500,00	155 687,00	99,48%
		4210	Zakup materiałów i wyposażenia	5 000,00	5 000,00	3 179,19	63,58%
		4220	Zakup środków żywności	1 000,00	1 000,00	185,42	18,54%
		4300	Zakup usług pozostałych	17 000,00	17 000,00	10 942,76	64,37%
		4420	Podróże służbowe zagraniczne	0,00	4 000,00	3 970,40	99,26%
	<b>75023</b>		<b>Urzędy gmin (miast i miast na prawach powiatu)</b>	<b>4 389 369,78</b>	<b>4 168 978,07</b>	<b>3 686 008,62</b>	<b>88,42%</b>
		2057	Dotacja celowa w ramach programów finansowych z udziałem środków europejskich oraz środków, o których mowa w art. 5 ust. 3 pkt 5 lit. a i b ustawy, lub płatności w ramach budżetu środków europejskich, realizowanych przez jednostki samorządu terytorialnego	210 000,00	210 000,00	0,00	0,00%
		2059	Dotacja celowa w ramach programów finansowych z udziałem środków europejskich oraz środków, o których mowa w art. 5 ust. 3 pkt 5 lit. a i b ustawy, lub płatności w ramach budżetu środków europejskich, realizowanych przez jednostki samorządu terytorialnego	45 000,00	45 000,00	0,00	0,00%
		3020	Wydatki osobowe niezaliczone do wynagrodzeń	15 000,00	15 000,00	11 945,84	79,64%
		4010	Wynagrodzenia osobowe pracowników	2 263 000,00	2 163 205,80	2 092 016,32	96,71%

Dział	Rozdział	Paragraf	Wyszczególnienie	Plan na 1.01.2025	Plan na 31.12.2025	Wykonanie na 31.12.2025	Wykonanie planu w %
		4017	Wynagrodzenia osobowe pracowników	60 768,42	78 090,38	60 819,98	77,88%
		4019	Wynagrodzenia osobowe pracowników	26 043,59	28 121,30	26 065,70	92,69%
		4040	Dodatkowe wynagrodzenie roczne	195 000,00	166 194,83	166 161,02	99,98%
		4100	Wynagrodzenia agencyjno-prowizyjne	25 000,00	25 000,00	24 830,00	99,32%
		4110	Składki na ubezpieczenia społeczne	434 000,00	437 356,19	399 680,71	91,39%
		4117	Składki na ubezpieczenia społeczne	10 287,52	13 428,83	10 296,83	76,68%
		4119	Składki na ubezpieczenia społeczne	4 408,94	4 760,93	4 412,93	92,69%
		4120	Składki na Fundusz Pracy oraz Fundusz Solidarnościowy	64 537,00	54 537,00	32 735,99	60,03%
		4127	Składki na Fundusz Pracy oraz Fundusz Solidarnościowy	1 063,23	1 504,16	1 050,56	69,84%
		4129	Składki na Fundusz Pracy oraz Fundusz Solidarnościowy	455,67	500,65	450,25	89,93%
		4140	Wpłaty na Państwowy Fundusz Rehabilitacji Osób Niepełnosprawnych	0,00	3 000,00	0,00	0,00%
		4170	Wynagrodzenia bezosobowe	130 000,00	171 500,00	171 222,20	99,84%
		4210	Zakup materiałów i wyposażenia	87 900,83	99 898,75	99 514,66	99,62%
		4220	Zakup środków żywności	3 000,00	3 000,00	1 192,20	39,74%
		4240	Zakup środków dydaktycznych i książek	6 000,00	8 000,00	7 300,98	91,26%
		4260	Zakup energii	60 000,00	60 000,00	32 563,82	54,27%
		4270	Zakup usług remontowych	5 000,00	12 000,00	7 345,16	61,21%
		4280	Zakup usług zdrowotnych	2 000,00	2 000,00	1 150,00	57,50%
		4300	Zakup usług pozostałych	327 547,00	294 738,81	271 144,19	91,99%
		4307	Zakup usług pozostałych	94 483,16	31 219,50	31 219,50	100,00%
		4309	Zakup usług pozostałych	45 533,89	13 552,50	13 552,50	100,00%
		4360	Oplaty z tytułu zakupu usług telekomunikacyjnych	50 000,00	50 000,00	49 956,39	99,91%
		4410	Podróże służbowe krajowe	22 000,00	23 000,00	21 872,53	95,10%
		4420	Podróże służbowe zagraniczne	8 000,00	4 000,00	3 970,40	99,26%
		4430	Różne opłaty i składki	35 000,00	45 000,00	42 978,37	95,51%
		4440	Odpisy na zakładowy fundusz świadczeń socjalnych	56 077,71	69 140,32	69 140,32	100,00%
		4610	Koszty postępowania sądowego i prokuratorskiego	0,00	100,00	40,00	40,00%
		4700	Szkolenia pracowników niebędących członkami korpusu służby cywilnej	10 000,00	13 200,00	13 183,78	99,88%
		4707	Szkolenia pracowników niebędących członkami korpusu służby cywilnej	46 757,22	0,00	0,00	-
		4709	Szkolenia pracowników niebędących członkami korpusu służby cywilnej	22 533,60	0,00	0,00	-
		4710	Wpłaty na PPK finansowane przez podmiot zatrudniający	22 000,00	22 000,00	17 267,37	78,49%
		4717	Wpłaty na PPK finansowane przez podmiot zatrudniający	680,40	649,69	649,69	100,00%
		4719	Wpłaty na PPK finansowane przez podmiot zatrudniający	291,60	278,43	278,43	100,00%
	<b>75085</b>		<b>Wspólna obsługa jednostek samorządu terytorialnego</b>	<b>649 072,00</b>	<b>649 072,00</b>	<b>609 729,71</b>	<b>93,94%</b>
		4010	Wynagrodzenia osobowe pracowników	473 000,00	468 960,00	444 433,01	94,77%
		4040	Dodatkowe wynagrodzenie roczne	33 100,00	29 423,92	29 344,43	99,73%
		4110	Składki na ubezpieczenia społeczne	84 000,00	81 000,00	78 881,51	97,38%
		4120	Składki na Fundusz Pracy oraz Fundusz Solidarnościowy	11 500,00	11 500,00	7 916,41	68,84%
		4170	Wynagrodzenia bezosobowe	0,00	4 440,00	2 400,00	54,05%
		4210	Zakup materiałów i wyposażenia	10 000,00	13 000,00	11 359,64	87,38%
		4300	Zakup usług pozostałych	20 000,58	22 000,58	21 277,22	96,71%

Dział	Rozdział	Paragraf	Wyszczególnienie	Plan na 1.01.2025	Plan na 31.12.2025	Wykonanie na 31.12.2025	Wykonanie planu w %
		4360	Oplaty z tytułu zakupu usług telekomunikacyjnych	600,00	600,00	267,99	44,67%
		4410	Podróże służbowe krajowe	1 600,00	1 480,00	471,00	31,82%
		4430	Różne opłaty i składki	0,00	120,00	118,00	98,33%
		4440	Odpisy na zakładowy fundusz świadczeń socjalnych	10 071,42	11 347,50	11 347,50	100,00%
		4480	Podatek od nieruchomości	200,00	200,00	133,00	66,50%
		4700	Szkolenia pracowników niebędących członkami korpusu służby cywilnej	5 000,00	5 000,00	1 780,00	35,60%
	<b>75095</b>		<b>Pozostała działalność</b>	<b>1 033 740,51</b>	<b>476 813,07</b>	<b>385 987,73</b>	<b>80,95%</b>
		2057	Dotacja celowa w ramach programów finansowych z udziałem środków europejskich oraz środków, o których mowa w art. 5 ust. 3 pkt 5 lit. a i b ustawy, lub płatności w ramach budżetu środków europejskich, realizowanych przez jednostki samorządu terytorialnego	258 411,22	13 065,36	13 065,36	100,00%
		3030	Różne wydatki na rzecz osób fizycznych	87 000,00	87 000,00	86 400,00	99,31%
		4210	Zakup materiałów i wyposażenia	30 000,00	48 800,00	47 986,87	98,33%
		4240	Zakup środków dydaktycznych i książek	0,00	2 200,00	2 138,40	97,20%
		4270	Zakup usług remontowych	120 000,00	26 718,40	25 998,69	97,31%
		4300	Zakup usług pozostałych	195 809,22	222 364,22	193 954,32	87,22%
		4307	Zakup usług pozostałych	225 317,48	39 519,90	0,00	0,00%
		4309	Zakup usług pozostałych	97 202,59	16 937,10	0,00	0,00%
		4350	Zakup towarów (w szczególności materiałów, leków, żywności) w związku z pomocą obywatelom Ukrainy	0,00	208,09	208,09	100,00%
		4430	Różne opłaty i składki	20 000,00	15 000,00	11 236,00	74,91%
		4600	Kary, odszkodowania i grzywny wypłacane na rzecz osób prawnych i innych jednostek organizacyjnych	0,00	5 000,00	5 000,00	100,00%
<b>751</b>			<b>Urzędy naczelnych organów władzy państwowej, kontroli i ochrony prawa oraz sądownictwa</b>	<b>996,00</b>	<b>91 092,00</b>	<b>91 092,00</b>	<b>100,00%</b>
	<b>75101</b>		<b>Urzędy naczelnych organów władzy państwowej, kontroli i ochrony prawa</b>	<b>996,00</b>	<b>996,00</b>	<b>996,00</b>	<b>100,00%</b>
		4010	Wynagrodzenia osobowe pracowników	823,96	823,96	823,96	100,00%
		4110	Składki na ubezpieczenia społeczne	139,49	139,49	139,49	100,00%
		4120	Składki na Fundusz Pracy oraz Fundusz Solidarnościowy	20,19	20,19	20,19	100,00%
		4710	Wpłaty na PPK finansowane przez podmiot zatrudniający	12,36	12,36	12,36	100,00%
	<b>75107</b>		<b>Wybory Prezydenta Rzeczypospolitej Polskiej</b>	<b>0,00</b>	<b>90 096,00</b>	<b>90 096,00</b>	<b>100,00%</b>
		3030	Różne wydatki na rzecz osób fizycznych	0,00	53 850,00	53 850,00	100,00%
		4110	Składki na ubezpieczenia społeczne	0,00	3 083,39	3 083,39	100,00%
		4120	Składki na Fundusz Pracy oraz Fundusz Solidarnościowy	0,00	318,10	318,10	100,00%
		4170	Wynagrodzenia bezosobowe	0,00	25 382,46	25 382,46	100,00%
		4210	Zakup materiałów i wyposażenia	0,00	3 057,18	3 057,18	100,00%
		4220	Zakup środków żywności	0,00	1 483,04	1 483,04	100,00%
		4300	Zakup usług pozostałych	0,00	2 695,95	2 695,95	100,00%
		4410	Podróże służbowe krajowe	0,00	101,20	101,20	100,00%
		4710	Wpłaty na PPK finansowane przez podmiot zatrudniający	0,00	124,68	124,68	100,00%
<b>752</b>			<b>Obrona narodowa</b>	<b>0,00</b>	<b>236 573,90</b>	<b>150 294,17</b>	<b>63,53%</b>
	<b>75295</b>		<b>Pozostała działalność</b>	<b>0,00</b>	<b>236 573,90</b>	<b>150 294,17</b>	<b>63,53%</b>
		4210	Zakup materiałów i wyposażenia	0,00	221 573,90	139 224,17	62,83%
		4700	Szkolenia pracowników niebędących członkami korpusu służby cywilnej	0,00	15 000,00	11 070,00	73,80%
<b>754</b>			<b>Bezpieczeństwo publiczne i ochrona przeciwpożarowa</b>	<b>286 000,00</b>	<b>421 448,00</b>	<b>383 172,99</b>	<b>90,92%</b>
	<b>75412</b>		<b>Ochotnicze strażne pożarne</b>	<b>286 000,00</b>	<b>421 448,00</b>	<b>383 172,99</b>	<b>90,92%</b>

Dział	Rozdział	Paragraf	Wyszczególnienie	Plan na 1.01.2025	Plan na 31.12.2025	Wykonanie na 31.12.2025	Wykonanie planu w %
		2820	Dotacja celowa z budżetu na finansowanie lub dofinansowanie zadań zleconych do realizacji stowarzyszeniom	0,00	37 368,25	37 368,25	100,00%
		3030	Różne wydatki na rzecz osób fizycznych	30 000,00	39 000,00	38 160,00	97,85%
		4110	Składki na ubezpieczenia społeczne	5 000,00	5 000,00	2 671,71	53,43%
		4120	Składki na Fundusz Pracy oraz Fundusz Solidarnościowy	1 000,00	1 000,00	0,00	0,00%
		4170	Wynagrodzenia bezosobowe	38 000,00	38 000,00	36 648,00	96,44%
		4210	Zakup materiałów i wyposażenia	74 000,00	117 279,75	112 967,83	96,32%
		4260	Zakup energii	60 000,00	70 000,00	58 157,14	83,08%
		4270	Zakup usług remontowych	20 000,00	22 000,00	10 230,60	46,50%
		4300	Zakup usług pozostałych	48 000,00	64 800,00	63 929,07	98,66%
		4430	Różne opłaty i składki	10 000,00	27 000,00	23 040,39	85,33%
<b>757</b>			<b>Obsługa długu publicznego</b>	<b>220 000,00</b>	<b>202 000,00</b>	<b>131 692,37</b>	<b>65,19%</b>
	<b>75702</b>		<b>Obsługa papierów wartościowych, kredytów i pożyczek oraz innych zobowiązań jednostek samorządu terytorialnego zaliczanych do tytułu dłużnego – kredyty i pożyczki</b>	<b>220 000,00</b>	<b>202 000,00</b>	<b>131 692,37</b>	<b>65,19%</b>
		8110	Odsetki od samorządowych papierów wartościowych lub zaciągniętych przez jednostkę samorządu terytorialnego kredytów i pożyczek	220 000,00	202 000,00	131 692,37	65,19%
<b>758</b>			<b>Różne rozliczenia</b>	<b>160 000,00</b>	<b>160 000,00</b>	<b>0,00</b>	<b>0,00%</b>
	<b>75818</b>		<b>Rezerwy ogólne i celowe</b>	<b>160 000,00</b>	<b>160 000,00</b>	<b>0,00</b>	<b>0,00%</b>
		4810	Rezerwy	160 000,00	160 000,00	0,00	0,00%
<b>801</b>			<b>Oświata i wychowanie</b>	<b>16 369 916,80</b>	<b>16 826 512,01</b>	<b>16 313 151,45</b>	<b>96,95%</b>
	<b>80101</b>		<b>Szkoły podstawowe</b>	<b>11 035 460,10</b>	<b>11 157 460,76</b>	<b>10 957 104,37</b>	<b>98,20%</b>
		3020	Wydatki osobowe niezaliczone do wynagrodzeń	403 000,00	422 900,00	419 486,30	99,19%
		4010	Wynagrodzenia osobowe pracowników	1 250 100,00	1 199 241,83	1 160 114,52	96,74%
		4040	Dodatkowe wynagrodzenie roczne	104 300,00	84 928,31	84 732,28	99,77%
		4110	Składki na ubezpieczenia społeczne	1 367 000,00	1 337 550,00	1 319 265,71	98,63%
		4120	Składki na Fundusz Pracy oraz Fundusz Solidarnościowy	161 000,00	151 650,00	136 468,85	89,99%
		4140	Wpłaty na Państwowy Fundusz Rehabilitacji Osób Niepełnosprawnych	11 000,00	0,00	0,00	-
		4210	Zakup materiałów i wyposażenia	333 000,00	315 570,00	296 194,31	93,86%
		4240	Zakup środków dydaktycznych i książek	8 300,00	10 300,00	6 361,22	61,76%
		4260	Zakup energii	146 000,00	164 900,00	148 745,82	90,20%
		4270	Zakup usług remontowych	11 500,00	274 225,00	268 367,73	97,86%
		4280	Zakup usług zdrowotnych	8 500,00	7 100,00	4 460,00	62,82%
		4300	Zakup usług pozostałych	229 001,45	265 051,45	259 836,90	98,03%
		4309	Zakup usług pozostałych	8 222,34	0,00	0,00	-
		4360	Opłaty z tytułu zakupu usług telekomunikacyjnych	19 200,00	19 600,00	18 176,92	92,74%
		4410	Podróże służbowe krajowe	4 900,00	6 400,00	4 312,05	67,38%
		4420	Podróże służbowe zagraniczne	0,00	2 500,00	532,51	21,30%
		4430	Różne opłaty i składki	10 600,00	10 600,00	7 290,00	68,77%
		4440	Odpisy na zakładowy fundusz świadczeń socjalnych	418 136,31	423 266,17	423 266,17	100,00%
		4700	Szkolenia pracowników niebędących członkami korpusu służby cywilnej	3 000,00	0,00	0,00	-
		4710	Wpłaty na PPK finansowane przez podmiot zatrudniający	14 700,00	18 000,00	16 527,36	91,82%
		4790	Wynagrodzenia osobowe nauczycieli	5 955 000,00	5 941 938,00	5 881 526,93	98,98%

Dział	Rozdział	Paragraf	Wyszczególnienie	Plan na 1.01.2025	Plan na 31.12.2025	Wykonanie na 31.12.2025	Wykonanie planu w %
		4800	Dodatkowe wynagrodzenie roczne nauczycieli	569 000,00	501 740,00	501 438,79	99,94%
	<b>80103</b>		<b>Oddziały przedszkolne w szkołach podstawowych</b>	<b>1 146 699,24</b>	<b>1 141 249,24</b>	<b>1 081 450,54</b>	<b>94,76%</b>
		3020	Wydatki osobowe niezaliczone do wynagrodzeń	46 100,00	50 400,00	48 012,80	95,26%
		4110	Składki na ubezpieczenia społeczne	118 900,00	122 750,00	110 428,65	89,96%
		4120	Składki na Fundusz Pracy oraz Fundusz Solidarnościowy	14 200,00	14 200,00	12 279,44	86,47%
		4210	Zakup materiałów i wyposażenia	3 000,00	3 400,00	2 017,23	59,33%
		4240	Zakup środków dydaktycznych i książek	2 500,00	4 600,00	4 506,89	97,98%
		4280	Zakup usług zdrowotnych	1 000,00	1 000,00	0,00	0,00%
		4300	Zakup usług pozostałych	250 501,14	230 001,14	213 569,03	92,86%
		4330	Zakup usług przez jednostki samorządu terytorialnego od innych jednostek samorządu terytorialnego	20 000,00	29 100,00	28 975,68	99,57%
		4410	Podróże służbowe krajowe	450,00	450,00	112,70	25,04%
		4440	Odpisy na zakładowy fundusz świadczeń socjalnych	41 848,10	41 848,10	41 848,10	100,00%
		4710	Wpłaty na PPK finansowane przez podmiot zatrudniający	0,00	500,00	477,10	95,42%
		4790	Wynagrodzenia osobowe nauczycieli	590 500,00	599 900,00	576 932,71	96,17%
		4800	Dodatkowe wynagrodzenie roczne nauczycieli	57 700,00	43 100,00	42 290,21	98,12%
	<b>80104</b>		<b>Przedszkola</b>	<b>2 802 308,14</b>	<b>2 646 972,38</b>	<b>2 536 808,30</b>	<b>95,84%</b>
		2310	Dotacja celowa przekazana gminie na zadania bieżące realizowane na podstawie porozumień (umów) między jednostkami samorządu terytorialnego	120 000,00	126 100,00	107 661,31	85,38%
		3020	Wydatki osobowe niezaliczone do wynagrodzeń	67 600,00	69 600,00	68 207,72	98,00%
		4010	Wynagrodzenia osobowe pracowników	655 000,00	646 907,09	631 850,53	97,67%
		4040	Dodatkowe wynagrodzenie roczne	48 600,00	46 860,00	46 859,50	100,00%
		4110	Składki na ubezpieczenia społeczne	280 000,00	280 000,00	268 166,54	95,77%
		4120	Składki na Fundusz Pracy oraz Fundusz Solidarnościowy	35 500,00	35 500,00	32 761,94	92,29%
		4210	Zakup materiałów i wyposażenia	50 000,00	41 112,00	40 850,73	99,36%
		4220	Zakup środków żywności	142 000,00	132 000,00	115 369,53	87,40%
		4240	Zakup środków dydaktycznych i książek	2 800,00	3 800,00	3 755,70	98,83%
		4260	Zakup energii	25 000,00	26 500,00	23 134,04	87,30%
		4270	Zakup usług remontowych	253 000,00	30 172,90	12 177,00	40,36%
		4280	Zakup usług zdrowotnych	2 000,00	2 888,00	2 888,00	100,00%
		4300	Zakup usług pozostałych	27 500,27	32 000,27	31 521,54	98,50%
		4330	Zakup usług przez jednostki samorządu terytorialnego od innych jednostek samorządu terytorialnego	80 000,00	151 822,34	151 132,13	99,55%
		4360	Opłaty z tytułu zakupu usług telekomunikacyjnych	5 000,00	5 000,00	4 305,22	86,10%
		4410	Podróże służbowe krajowe	700,00	800,00	716,27	89,53%
		4430	Różne opłaty i składki	2 100,00	2 100,00	1 173,00	55,86%
		4440	Odpisy na zakładowy fundusz świadczeń socjalnych	85 907,87	88 740,78	88 740,78	100,00%
		4700	Szkolenia pracowników niebędących członkami korpusu służby cywilnej	0,00	500,00	466,60	93,32%
		4710	Wpłaty na PPK finansowane przez podmiot zatrudniający	2 900,00	2 900,00	2 743,32	94,60%
		4790	Wynagrodzenia osobowe nauczycieli	845 000,00	857 669,00	838 378,37	97,75%
		4800	Dodatkowe wynagrodzenie roczne nauczycieli	71 700,00	64 000,00	63 948,53	99,92%
	<b>80113</b>		<b>Dowożenie uczniów do szkół</b>	<b>246 000,00</b>	<b>266 000,00</b>	<b>256 413,89</b>	<b>96,40%</b>
		4300	Zakup usług pozostałych	246 000,00	266 000,00	256 413,89	96,40%

Dział	Rozdział	Paragraf	Wyszczególnienie	Plan na 1.01.2025	Plan na 31.12.2025	Wykonanie na 31.12.2025	Wykonanie planu w %
	<b>80146</b>		<b>Dokształcanie i doskonalenie nauczycieli</b>	<b>65 725,00</b>	<b>65 725,00</b>	<b>58 037,22</b>	<b>88,30%</b>
		4210	Zakup materiałów i wyposażenia	4 500,00	10 240,00	8 643,83	84,41%
		4300	Zakup usług pozostałych	24 000,00	15 290,00	14 390,00	94,11%
		4700	Szkolenia pracowników niebędących członkami korpusu służby cywilnej	37 225,00	40 195,00	35 003,39	87,08%
	<b>80149</b>		<b>Realizacja zadań wymagających stosowania specjalnej organizacji nauki i metod pracy dla dzieci w przedszkolach, oddziałach przedszkolnych w szkołach podstawowych i innych formach wychowania przedszkolnego</b>	<b>102 900,00</b>	<b>65 660,18</b>	<b>65 660,18</b>	<b>100,00%</b>
		4110	Składki na ubezpieczenia społeczne	14 600,00	9 391,82	9 391,82	100,00%
		4120	Składki na Fundusz Pracy oraz Fundusz Solidarnościowy	2 100,00	1 345,62	1 345,62	100,00%
		4210	Zakup materiałów i wyposażenia	500,00	0,00	0,00	-
		4240	Zakup środków dydaktycznych i książek	500,00	0,00	0,00	-
		4790	Wynagrodzenia osobowe nauczycieli	85 200,00	54 922,74	54 922,74	100,00%
	<b>80150</b>		<b>Realizacja zadań wymagających stosowania specjalnej organizacji nauki i metod pracy dla dzieci i młodzieży w szkołach podstawowych</b>	<b>888 650,00</b>	<b>925 889,82</b>	<b>825 574,64</b>	<b>89,17%</b>
		4110	Składki na ubezpieczenia społeczne	126 000,00	126 208,18	112 196,91	88,90%
		4120	Składki na Fundusz Pracy oraz Fundusz Solidarnościowy	15 100,00	15 854,38	10 370,68	65,41%
		4210	Zakup materiałów i wyposażenia	5 000,00	2 500,00	2 479,31	99,17%
		4240	Zakup środków dydaktycznych i książek	5 000,00	7 500,00	7 377,61	98,37%
		4710	Wpłaty na PPK finansowane przez podmiot zatrudniający	1 750,00	2 150,00	720,64	33,52%
		4790	Wynagrodzenia osobowe nauczycieli	735 800,00	771 677,26	692 429,49	89,73%
	<b>80153</b>		<b>Zapewnienie uczniom prawa do bezpłatnego dostępu do podręczników, materiałów edukacyjnych lub materiałów ćwiczeniowych</b>	<b>0,00</b>	<b>44 132,00</b>	<b>43 006,81</b>	<b>97,45%</b>
		4010	Wynagrodzenia osobowe pracowników	0,00	360,00	360,00	100,00%
		4110	Składki na ubezpieczenia społeczne	0,00	63,72	63,72	100,00%
		4240	Zakup środków dydaktycznych i książek	0,00	42 373,90	41 262,09	97,38%
		4350	Zakup towarów (w szczególności materiałów, leków, żywności) w związku z pomocą obywatelom Ukrainy	0,00	1 334,38	1 321,00	99,00%
	<b>80195</b>		<b>Pozostała działalność</b>	<b>82 174,32</b>	<b>513 422,63</b>	<b>489 095,50</b>	<b>95,26%</b>
		4017	Wynagrodzenia osobowe pracowników	0,00	840,74	840,74	100,00%
		4019	Wynagrodzenia osobowe pracowników	0,00	100,36	100,36	100,00%
		4117	Składki na ubezpieczenia społeczne	0,00	4 988,07	2 652,49	53,18%
		4119	Składki na ubezpieczenia społeczne	0,00	595,44	316,63	53,18%
		4127	Składki na Fundusz Pracy oraz Fundusz Solidarnościowy	0,00	715,59	306,91	42,89%
		4129	Składki na Fundusz Pracy oraz Fundusz Solidarnościowy	0,00	85,41	36,62	42,88%
		4170	Wynagrodzenia bezosobowe	0,00	2 520,00	2 520,00	100,00%
		4177	Wynagrodzenia bezosobowe	0,00	2 622,45	2 622,45	100,00%
		4179	Wynagrodzenia bezosobowe	0,00	217,55	217,55	100,00%
		4217	Zakup materiałów i wyposażenia	0,00	7 146,86	7 146,86	100,00%
		4219	Zakup materiałów i wyposażenia	0,00	3 493,14	3 278,56	93,86%
		4229	Zakup środków żywności	0,00	3 190,00	3 183,52	99,80%
		4300	Zakup usług pozostałych	0,00	40 610,00	40 544,75	99,84%
		4307	Zakup usług pozostałych	0,00	62 336,21	56 056,81	89,93%
		4309	Zakup usług pozostałych	0,00	23 000,00	22 998,00	99,99%

Dział	Rozdział	Paragraf	Wyszczególnienie	Plan na 1.01.2025	Plan na 31.12.2025	Wykonanie na 31.12.2025	Wykonanie planu w %
		4370	Zakup usług związanych z pomocą obywatelom Ukrainy	0,00	2 500,00	2 500,00	100,00%
		4430	Różne opłaty i składki	0,00	820,00	652,76	79,60%
		4439	Różne opłaty i składki	0,00	170,00	162,00	95,29%
		4440	Odpisy na zakładowy fundusz świadczeń socjalnych	82 174,32	82 174,32	82 174,32	100,00%
		4717	Wpłaty na PPK finansowane przez podmiot zatrudniający	0,00	188,93	97,60	51,66%
		4719	Wpłaty na PPK finansowane przez podmiot zatrudniający	0,00	22,56	11,66	51,68%
		4750	Wynagrodzenia nauczycieli wypłacane w związku z pomocą obywatelom Ukrainy	0,00	203 128,89	203 128,89	100,00%
		4797	Wynagrodzenia osobowe nauczycieli	0,00	28 364,10	15 490,74	54,61%
		4799	Wynagrodzenia osobowe nauczycieli	0,00	3 385,90	1 849,17	54,61%
		4850	Składki i inne pochodne od wynagrodzeń pracowników wypłacanych w związku z pomocą obywatelom Ukrainy	0,00	40 206,11	40 206,11	100,00%
<b>851</b>			<b>Ochrona zdrowia</b>	<b>168 000,00</b>	<b>190 185,54</b>	<b>155 333,40</b>	<b>81,67%</b>
	<b>85153</b>		<b>Zwalczanie narkomanii</b>	<b>3 000,00</b>	<b>3 000,00</b>	<b>3 000,00</b>	<b>100,00%</b>
		4210	Zakup materiałów i wyposażenia	500,00	500,00	500,00	100,00%
		4300	Zakup usług pozostałych	2 500,00	2 500,00	2 500,00	100,00%
	<b>85154</b>		<b>Przeciwdziałanie alkoholizmowi</b>	<b>162 000,00</b>	<b>184 185,54</b>	<b>149 333,40</b>	<b>81,08%</b>
		4110	Składki na ubezpieczenia społeczne	2 000,00	3 000,00	1 777,68	59,26%
		4120	Składki na Fundusz Pracy oraz Fundusz Solidarnościowy	500,00	500,00	0,00	0,00%
		4170	Wynagrodzenia bezosobowe	55 500,00	55 500,00	55 309,40	99,66%
		4210	Zakup materiałów i wyposażenia	17 000,00	20 800,00	13 111,10	63,03%
		4220	Zakup środków żywności	1 000,00	1 000,00	308,38	30,84%
		4260	Zakup energii	15 000,00	20 000,00	14 312,69	71,56%
		4300	Zakup usług pozostałych	70 000,00	78 385,54	63 060,00	80,45%
		4410	Podróże służbowe krajowe	1 000,00	1 000,00	0,00	0,00%
		4700	Szkolenia pracowników niebędących członkami korpusu służby cywilnej	0,00	4 000,00	1 454,15	36,35%
	<b>85195</b>		<b>Pozostała działalność</b>	<b>3 000,00</b>	<b>3 000,00</b>	<b>3 000,00</b>	<b>100,00%</b>
		2360	Dotacja celowa z budżetu jednostki samorządu terytorialnego, udzielone w trybie art. 221 ustawy, na finansowanie lub dofinansowanie zadań zleconych do realizacji organizacjom prowadzącym działalność pożytku publicznego	3 000,00	3 000,00	3 000,00	100,00%
<b>852</b>			<b>Pomoc społeczna</b>	<b>1 484 498,00</b>	<b>1 516 385,84</b>	<b>1 350 783,75</b>	<b>89,08%</b>
	<b>85202</b>		<b>Domy pomocy społecznej</b>	<b>501 000,00</b>	<b>401 000,00</b>	<b>332 455,99</b>	<b>82,91%</b>
		2950	Zwrot niewykorzystanych dotacji oraz płatności	1 000,00	1 000,00	0,00	0,00%
		4330	Zakup usług przez jednostki samorządu terytorialnego od innych jednostek samorządu terytorialnego	500 000,00	400 000,00	332 455,99	83,11%
	<b>85205</b>		<b>Zadania w zakresie przeciwdziałania przemocy domowej</b>	<b>7 400,00</b>	<b>7 400,00</b>	<b>6 540,00</b>	<b>88,38%</b>
		4210	Zakup materiałów i wyposażenia	0,00	6 000,00	6 000,00	100,00%
		4700	Szkolenia pracowników niebędących członkami korpusu służby cywilnej	7 400,00	1 400,00	540,00	38,57%
	<b>85213</b>		<b>Składki na ubezpieczenie zdrowotne opłacane za osoby pobierające niektóre świadczenia z pomocy społecznej oraz za osoby uczestniczące w zajęciach w centrum integracji społecznej</b>	<b>7 760,00</b>	<b>13 160,00</b>	<b>11 412,36</b>	<b>86,72%</b>
		4130	Składki na ubezpieczenie zdrowotne	7 760,00	13 160,00	11 412,36	86,72%
	<b>85214</b>		<b>Zasilki okresowe, celowe i pomoc w naturze oraz składki na ubezpieczenia emerytalne i rentowe</b>	<b>42 000,00</b>	<b>42 000,00</b>	<b>41 036,57</b>	<b>97,71%</b>
		3110	Świadczenia społeczne	42 000,00	42 000,00	41 036,57	97,71%
	<b>85215</b>		<b>Dotatki mieszkaniowe</b>	<b>8 000,00</b>	<b>8 166,42</b>	<b>6 887,39</b>	<b>84,34%</b>
		3110	Świadczenia społeczne	8 000,00	8 166,42	6 882,54	84,33%

Dział	Rozdział	Paragraf	Wyszczególnienie	Plan na 1.01.2025	Plan na 31.12.2025	Wykonanie na 31.12.2025	Wykonanie planu w %
		4210	Zakup materiałów i wyposażenia	0,00	4,85	4,85	100,00%
	<b>85216</b>		<b>Zasilki stałe</b>	<b>82 311,00</b>	<b>131 800,00</b>	<b>126 890,19</b>	<b>96,27%</b>
		3110	Świadczenia społeczne	82 311,00	131 800,00	126 890,19	96,27%
	<b>85219</b>		<b>Ośrodki pomocy społecznej</b>	<b>762 833,00</b>	<b>832 514,73</b>	<b>759 622,92</b>	<b>91,24%</b>
		3020	Wydatki osobowe niezaliczone do wynagrodzeń	3 500,00	1 942,38	1 942,38	100,00%
		4010	Wynagrodzenia osobowe pracowników	518 403,00	564 491,62	532 647,32	94,36%
		4040	Dodatkowe wynagrodzenie roczne	43 436,00	41 347,38	41 347,38	100,00%
		4110	Składki na ubezpieczenia społeczne	99 411,00	109 094,00	102 127,64	93,61%
		4120	Składki na Fundusz Pracy oraz Fundusz Solidarnościowy	13 585,00	14 908,00	9 438,98	63,31%
		4210	Zakup materiałów i wyposażenia	8 000,87	22 438,05	18 012,64	80,28%
		4280	Zakup usług zdrowotnych	800,00	800,00	520,00	65,00%
		4300	Zakup usług pozostałych	40 000,00	41 350,00	29 337,86	70,95%
		4360	Opłaty z tytułu zakupu usług telekomunikacyjnych	500,00	500,00	392,37	78,47%
		4410	Podróże służbowe krajowe	6 000,00	6 000,00	4 426,35	73,77%
		4430	Różne opłaty i składki	500,00	568,00	568,00	100,00%
		4440	Odpisy na zakładowy fundusz świadczeń socjalnych	10 877,13	12 255,30	12 255,30	100,00%
		4480	Podatek od nieruchomości	1 500,00	1 500,00	303,00	20,20%
		4700	Szkolenia pracowników niebędących członkami korpusu służby cywilnej	8 000,00	8 000,00	2 775,20	34,69%
		4710	Wpłaty na PPK finansowane przez podmiot zatrudniający	8 320,00	7 320,00	3 528,50	48,20%
	<b>85228</b>		<b>Usługi opiekuńcze i specjalistyczne usługi opiekuńcze</b>	<b>17 194,00</b>	<b>3 000,00</b>	<b>0,00</b>	<b>0,00%</b>
		4110	Składki na ubezpieczenia społeczne	440,00	440,00	0,00	0,00%
		4120	Składki na Fundusz Pracy oraz Fundusz Solidarnościowy	60,00	60,00	0,00	0,00%
		4170	Wynagrodzenia bezosobowe	2 500,00	2 500,00	0,00	0,00%
		4300	Zakup usług pozostałych	14 194,00	0,00	0,00	-
	<b>85230</b>		<b>Pomoc w zakresie dożywiania</b>	<b>12 000,00</b>	<b>34 902,35</b>	<b>30 636,78</b>	<b>87,78%</b>
		3110	Świadczenia społeczne	12 000,00	34 902,35	30 636,78	87,78%
	<b>85295</b>		<b>Pozostała działalność</b>	<b>44 000,00</b>	<b>42 442,34</b>	<b>35 301,55</b>	<b>83,18%</b>
		2360	Dotacja celowa z budżetu jednostki samorządu terytorialnego, udzielone w trybie art. 221 ustawy, na finansowanie lub dofinansowanie zadań zleconych do realizacji organizacjom prowadzącym działalność pożytku publicznego	28 500,00	8 500,00	8 500,00	100,00%
		4210	Zakup materiałów i wyposażenia	0,00	15 197,19	13 586,40	89,40%
		4300	Zakup usług pozostałych	5 300,00	5 295,15	5 295,15	100,00%
		4360	Opłaty z tytułu zakupu usług telekomunikacyjnych	10 200,00	13 450,00	7 920,00	58,88%
<b>853</b>			<b>Pozostałe zadania w zakresie polityki społecznej</b>	<b>0,00</b>	<b>10 355,00</b>	<b>10 349,44</b>	<b>99,95%</b>
	<b>85395</b>		<b>Pozostała działalność</b>	<b>0,00</b>	<b>10 355,00</b>	<b>10 349,44</b>	<b>99,95%</b>
		3290	Świadczenia społeczne wypłacane obywatelom Ukrainy przebywającym na terytorium RP	0,00	10 053,56	10 048,00	99,94%
		4740	Wynagrodzenia i uposażenia wypłacane w związku z pomocą obywatelom Ukrainy	0,00	301,44	301,44	100,00%
<b>854</b>			<b>Edukacyjna opieka wychowawcza</b>	<b>17 000,00</b>	<b>39 170,00</b>	<b>31 358,96</b>	<b>80,06%</b>
	<b>85415</b>		<b>Pomoc materialna dla uczniów o charakterze socjalnym</b>	<b>7 000,00</b>	<b>23 570,00</b>	<b>15 758,96</b>	<b>66,86%</b>
		3240	Stypendia dla uczniów	7 000,00	23 570,00	15 758,96	66,86%
	<b>85416</b>		<b>Pomoc materialna dla uczniów o charakterze motywacyjnym</b>	<b>10 000,00</b>	<b>15 600,00</b>	<b>15 600,00</b>	<b>100,00%</b>
		3240	Stypendia dla uczniów	10 000,00	15 600,00	15 600,00	100,00%

Dział	Rozdział	Paragraf	Wyszczególnienie	Plan na 1.01.2025	Plan na 31.12.2025	Wykonanie na 31.12.2025	Wykonanie planu w %
855			<b>Rodzina</b>	<b>2 657 957,00</b>	<b>3 862 001,64</b>	<b>3 721 033,08</b>	<b>96,35%</b>
	85502		<b>Świadczenia rodzinne, świadczenie z funduszu alimentacyjnego oraz składki na ubezpieczenia emerytalne i rentowe z ubezpieczenia społecznego</b>	<b>1 879 896,00</b>	<b>2 945 938,17</b>	<b>2 897 884,39</b>	<b>98,37%</b>
		2950	Zwrot niewykorzystanych dotacji oraz płatności	10 000,00	10 000,00	693,00	6,93%
		3020	Wydatki osobowe niezaliczone do wynagrodzeń	500,00	500,00	403,36	80,67%
		3110	Świadczenia społeczne	1 473 562,00	2 483 106,35	2 483 026,82	100,00%
		4010	Wynagrodzenia osobowe pracowników	89 464,00	116 866,21	89 384,72	76,48%
		4040	Dodatkowe wynagrodzenie roczne	7 610,00	1 794,65	1 794,65	100,00%
		4110	Składki na ubezpieczenia społeczne	281 406,00	310 365,55	306 695,45	98,82%
		4120	Składki na Fundusz Pracy oraz Fundusz Solidarnościowy	2 380,00	2 380,00	1 872,01	78,66%
		4210	Zakup materiałów i wyposażenia	3 800,86	3 800,86	1 998,26	52,57%
		4280	Zakup usług zdrowotnych	200,00	200,00	0,00	0,00%
		4300	Zakup usług pozostałych	3 000,00	5 139,62	4 986,82	97,03%
		4360	Oplaty z tytułu zakupu usług telekomunikacyjnych	500,00	500,00	297,41	59,48%
		4410	Podróże służbowe krajowe	800,00	800,00	0,00	0,00%
		4440	Odpisy na zakładowy fundusz świadczeń socjalnych	2 417,14	5 228,93	5 228,93	100,00%
		4580	Pozostałe odsetki	800,00	1 800,00	534,96	29,72%
		4700	Szkolenia pracowników niebędących członkami korpusu służby cywilnej	2 000,00	2 000,00	968,00	48,40%
		4710	Wpłaty na PPK finansowane przez podmiot zatrudniający	1 456,00	1 456,00	0,00	0,00%
	85503		<b>Karta Dużej Rodziny</b>	<b>196,00</b>	<b>99,00</b>	<b>99,00</b>	<b>100,00%</b>
		4010	Wynagrodzenia osobowe pracowników	163,00	84,00	84,00	100,00%
		4110	Składki na ubezpieczenia społeczne	29,00	15,00	15,00	100,00%
		4120	Składki na Fundusz Pracy oraz Fundusz Solidarnościowy	4,00	0,00	0,00	-
	85504		<b>Wspieranie rodziny</b>	<b>123 133,00</b>	<b>163 501,47</b>	<b>126 237,03</b>	<b>77,21%</b>
		3020	Wydatki osobowe niezaliczone do wynagrodzeń	500,00	500,00	201,68	40,34%
		4010	Wynagrodzenia osobowe pracowników	83 619,00	117 544,72	93 445,04	79,50%
		4040	Dodatkowe wynagrodzenie roczne	7 108,00	7 108,00	3 013,08	42,39%
		4110	Składki na ubezpieczenia społeczne	16 300,00	21 968,75	17 191,41	78,25%
		4120	Składki na Fundusz Pracy oraz Fundusz Solidarnościowy	2 223,00	2 997,00	2 349,09	78,38%
		4210	Zakup materiałów i wyposażenia	2 500,86	3 000,00	2 837,62	94,59%
		4280	Zakup usług zdrowotnych	100,00	100,00	0,00	0,00%
		4410	Podróże służbowe krajowe	5 000,00	5 000,00	3 895,71	77,91%
		4440	Odpisy na zakładowy fundusz świadczeń socjalnych	2 417,14	2 723,40	2 723,40	100,00%
		4700	Szkolenia pracowników niebędących członkami korpusu służby cywilnej	2 000,00	1 500,86	580,00	38,64%
		4710	Wpłaty na PPK finansowane przez podmiot zatrudniający	1 365,00	1 058,74	0,00	0,00%
	85508		<b>Rodziny zastępcze</b>	<b>33 000,00</b>	<b>33 000,00</b>	<b>24 905,17</b>	<b>75,47%</b>
		4330	Zakup usług przez jednostki samorządu terytorialnego od innych jednostek samorządu terytorialnego	33 000,00	33 000,00	24 905,17	75,47%
	85513		<b>Składki na ubezpieczenie zdrowotne opłacane za osoby pobierające niektóre świadczenia rodzinne oraz za osoby pobierające zasiłki dla opiekunów</b>	<b>38 663,00</b>	<b>65 396,00</b>	<b>59 004,54</b>	<b>90,23%</b>
		4130	Składki na ubezpieczenie zdrowotne	38 663,00	65 396,00	59 004,54	90,23%
	85516		<b>System opieki nad dziećmi w wieku do lat 3</b>	<b>571 069,00</b>	<b>642 067,00</b>	<b>607 382,95</b>	<b>94,60%</b>

Dział	Rozdział	Paragraf	Wyszczególnienie	Plan na 1.01.2025	Plan na 31.12.2025	Wykonanie na 31.12.2025	Wykonanie planu w %
		3020	Wydatki osobowe niezaliczone do wynagrodzeń	3 000,00	2 000,00	1 240,49	62,02%
		4010	Wynagrodzenia osobowe pracowników	363 996,00	422 673,00	409 713,68	96,93%
		4040	Dodatkowe wynagrodzenie roczne	30 661,00	38 127,61	37 883,37	99,36%
		4110	Składki na ubezpieczenia społeczne	67 588,00	80 573,00	78 864,80	97,88%
		4120	Składki na Fundusz Pracy oraz Fundusz Solidarnościowy	9 236,00	10 562,00	9 976,13	94,45%
		4170	Wynagrodzenia bezosobowe	5 000,00	6 000,00	4 392,00	73,20%
		4210	Zakup materiałów i wyposażenia	15 999,35	11 376,37	9 692,09	85,19%
		4220	Zakup środków żywności	41 328,00	39 328,00	30 303,86	77,05%
		4280	Zakup usług zdrowotnych	900,00	650,00	260,00	40,00%
		4300	Zakup usług pozostałych	14 900,00	12 700,00	10 446,71	82,26%
		4440	Odpisy na zakładowy fundusz świadczeń socjalnych	11 805,65	13 735,02	13 735,02	100,00%
		4480	Podatek od nieruchomości	500,00	500,00	0,00	0,00%
		4700	Szkolenia pracowników niebędących członkami korpusu służby cywilnej	500,00	500,00	0,00	0,00%
		4710	Wpłaty na PPK finansowane przez podmiot zatrudniający	5 655,00	3 342,00	874,80	26,18%
	<b>85595</b>		<b>Pozostała działalność</b>	<b>12 000,00</b>	<b>12 000,00</b>	<b>5 520,00</b>	<b>46,00%</b>
		3110	Świadczenia społeczne	12 000,00	12 000,00	5 520,00	46,00%
<b>900</b>			<b>Gospodarka komunalna i ochrona środowiska</b>	<b>5 975 346,38</b>	<b>6 333 766,58</b>	<b>5 829 206,12</b>	<b>92,03%</b>
	<b>90001</b>		<b>Gospodarka ściekowa i ochrona wód</b>	<b>630 000,00</b>	<b>673 600,00</b>	<b>464 261,10</b>	<b>68,92%</b>
		4210	Zakup materiałów i wyposażenia	25 000,00	23 100,00	19 501,23	84,42%
		4260	Zakup energii	340 000,00	340 000,00	199 025,66	58,54%
		4270	Zakup usług remontowych	50 000,00	95 500,00	94 117,52	98,55%
		4300	Zakup usług pozostałych	190 000,00	189 000,00	131 095,50	69,36%
		4430	Różne opłaty i składki	25 000,00	26 000,00	20 521,19	78,93%
	<b>90002</b>		<b>Gospodarka odpadami komunalnymi</b>	<b>1 456 000,00</b>	<b>1 621 000,00</b>	<b>1 443 754,94</b>	<b>89,07%</b>
		3020	Wydatki osobowe niezaliczone do wynagrodzeń	1 000,00	1 000,00	331,40	33,14%
		4010	Wynagrodzenia osobowe pracowników	79 100,00	79 100,00	67 051,99	84,77%
		4040	Dodatkowe wynagrodzenie roczne	8 400,00	8 154,99	7 908,59	96,98%
		4110	Składki na ubezpieczenia społeczne	19 080,00	19 080,00	15 360,10	80,50%
		4120	Składki na Fundusz Pracy oraz Fundusz Solidarnościowy	2 800,00	2 800,00	2 172,97	77,61%
		4170	Wynagrodzenia bezosobowe	25 200,00	25 200,00	22 020,00	87,38%
		4210	Zakup materiałów i wyposażenia	15 000,00	15 000,00	2 970,56	19,80%
		4240	Zakup środków dydaktycznych i książek	500,00	500,00	0,00	0,00%
		4300	Zakup usług pozostałych	1 298 486,29	1 463 486,29	1 321 878,79	90,32%
		4360	Opłaty z tytułu zakupu usług telekomunikacyjnych	1 000,00	1 000,00	189,42	18,94%
		4410	Podróże służbowe krajowe	500,00	770,00	538,20	69,90%
		4440	Odpisy na zakładowy fundusz świadczeń socjalnych	1 933,71	2 178,72	2 178,72	100,00%
		4610	Koszty postępowania sądowego i prokuratorskiego	1 000,00	1 000,00	0,00	0,00%
		4700	Szkolenia pracowników niebędących członkami korpusu służby cywilnej	1 000,00	1 230,00	1 154,20	93,84%
		4710	Wpłaty na PPK finansowane przez podmiot zatrudniający	1 000,00	500,00	0,00	0,00%
	<b>90003</b>		<b>Oczyszczanie miast i wsi</b>	<b>8 006,39</b>	<b>8 006,39</b>	<b>1 278,75</b>	<b>15,97%</b>
		4210	Zakup materiałów i wyposażenia	4 006,39	4 006,39	965,55	24,10%

Dział	Rozdział	Paragraf	Wyszczególnienie	Plan na 1.01.2025	Plan na 31.12.2025	Wykonanie na 31.12.2025	Wykonanie planu w %
		4300	Zakup usług pozostałych	4 000,00	4 000,00	313,20	7,83%
	<b>90004</b>		<b>Utrzymanie zieleni w miastach i gminach</b>	<b>17 000,00</b>	<b>113 500,00</b>	<b>108 486,10</b>	<b>95,58%</b>
		4210	Zakup materiałów i wyposażenia	10 000,00	35 890,00	34 534,50	96,22%
		4270	Zakup usług remontowych	2 000,00	2 000,00	540,00	27,00%
		4300	Zakup usług pozostałych	5 000,00	75 610,00	73 411,60	97,09%
	<b>90005</b>		<b>Ochrona powietrza atmosferycznego i klimatu</b>	<b>5 000,00</b>	<b>12 744,20</b>	<b>12 744,20</b>	<b>100,00%</b>
		4010	Wynagrodzenia osobowe pracowników	0,00	10 675,32	10 675,32	100,00%
		4110	Składki na ubezpieczenia społeczne	0,00	1 807,33	1 807,33	100,00%
		4120	Składki na Fundusz Pracy oraz Fundusz Solidarnościowy	0,00	261,55	261,55	100,00%
		4430	Różne opłaty i składki	5 000,00	0,00	0,00	-
	<b>90013</b>		<b>Schroniska dla zwierząt</b>	<b>45 000,00</b>	<b>45 000,00</b>	<b>40 302,18</b>	<b>89,56%</b>
		4300	Zakup usług pozostałych	45 000,00	45 000,00	40 302,18	89,56%
	<b>90015</b>		<b>Oświetlenie ulic, placów i dróg</b>	<b>491 000,00</b>	<b>491 000,00</b>	<b>423 087,26</b>	<b>86,17%</b>
		4260	Zakup energii	225 000,00	205 000,00	164 130,03	80,06%
		4270	Zakup usług remontowych	253 000,00	273 000,00	247 551,99	90,68%
		4300	Zakup usług pozostałych	13 000,00	13 000,00	11 405,24	87,73%
	<b>90019</b>		<b>Wpływy i wydatki związane z gromadzeniem środków z opłat i kar za korzystanie ze środowiska</b>	<b>3 227 000,00</b>	<b>3 238 489,00</b>	<b>3 238 489,00</b>	<b>100,00%</b>
		2960	Przelewy redystrybucyjne	3 227 000,00	3 238 489,00	3 238 489,00	100,00%
	<b>90026</b>		<b>Pozostałe działania związane z gospodarką odpadami</b>	<b>0,00</b>	<b>53 087,00</b>	<b>52 991,92</b>	<b>99,82%</b>
		4300	Zakup usług pozostałych	0,00	53 087,00	52 991,92	99,82%
	<b>90095</b>		<b>Pozostała działalność</b>	<b>96 339,99</b>	<b>77 339,99</b>	<b>43 810,67</b>	<b>56,65%</b>
		2310	Dotacja celowa przekazana gminie na zadania bieżące realizowane na podstawie porozumień (umów) między jednostkami samorządu terytorialnego	1 339,99	1 339,99	1 339,99	100,00%
		4210	Zakup materiałów i wyposażenia	10 000,00	10 900,00	900,00	8,26%
		4300	Zakup usług pozostałych	85 000,00	65 100,00	41 570,68	63,86%
<b>921</b>			<b>Kultura i ochrona dziedzictwa narodowego</b>	<b>1 369 640,25</b>	<b>1 654 645,93</b>	<b>1 499 497,78</b>	<b>90,62%</b>
	<b>92109</b>		<b>Domy i ośrodki kultury, świetlice i kluby</b>	<b>572 286,05</b>	<b>691 437,42</b>	<b>564 061,77</b>	<b>81,58%</b>
		2057	Dotacja celowa w ramach programów finansowych z udziałem środków europejskich oraz środków, o których mowa w art. 5 ust. 3 pkt 5 lit. a i b ustawy, lub płatności w ramach budżetu środków europejskich, realizowanych przez jednostki samorządu terytorialnego	16 402,05	0,00	0,00	-
		3020	Wydatki osobowe niezaliczone do wynagrodzeń	2 000,00	1 604,42	1 604,42	100,00%
		4010	Wynagrodzenia osobowe pracowników	268 000,00	247 000,00	244 406,78	98,95%
		4040	Dodatkowe wynagrodzenie roczne	21 845,00	17 079,26	17 079,26	100,00%
		4110	Składki na ubezpieczenia społeczne	47 600,00	45 100,00	42 591,48	94,44%
		4120	Składki na Fundusz Pracy oraz Fundusz Solidarnościowy	6 500,00	2 000,00	298,27	14,91%
		4170	Wynagrodzenia bezosobowe	15 000,00	41 000,00	37 890,00	92,41%
		4210	Zakup materiałów i wyposażenia	21 000,43	62 751,09	54 400,45	86,69%
		4260	Zakup energii	40 000,00	40 000,00	31 536,02	78,84%
		4270	Zakup usług remontowych	90 000,00	166 000,00	71 206,00	42,90%
		4280	Zakup usług zdrowotnych	300,00	0,00	0,00	-
		4300	Zakup usług pozostałych	25 000,00	52 076,66	48 712,51	93,54%
		4360	Opłaty z tytułu zakupu usług telekomunikacyjnych	1 000,00	1 000,00	206,64	20,66%

Dział	Rozdział	Paragraf	Wyszczególnienie	Plan na 1.01.2025	Plan na 31.12.2025	Wykonanie na 31.12.2025	Wykonanie planu w %
		4410	Podróże służbowe krajowe	5 500,00	5 500,00	4 843,95	88,07%
		4420	Podróże służbowe zagraniczne	0,00	1 703,34	1 703,34	100,00%
		4430	Różne opłaty i składki	200,00	464,00	464,00	100,00%
		4440	Odpisy na zakładowy fundusz świadczeń socjalnych	5 438,57	6 127,65	6 127,65	100,00%
		4480	Podatek od nieruchomości	1 000,00	531,00	531,00	100,00%
		4700	Szkolenia pracowników niebędących członkami korpusu służby cywilnej	1 500,00	1 500,00	460,00	30,67%
		4710	Wpłaty na PPK finansowane przez podmiot zatrudniający	4 000,00	0,00	0,00	-
	<b>92116</b>		<b>Biblioteki</b>	<b>487 254,20</b>	<b>492 500,00</b>	<b>492 500,00</b>	<b>100,00%</b>
		2007	Dotacja celowa w ramach programów finansowanych z udziałem środków europejskich oraz środków, o których mowa w art. 5 ust. 1 pkt 3 oraz ust. 3 pkt 5 i 6 ustawy, lub płatności w ramach budżetu środków europejskich, z wyłączeniem wydatków klasyfikowanych w paragrafie 205	16 402,05	0,00	0,00	-
		2009	Dotacja celowa w ramach programów finansowanych z udziałem środków europejskich oraz środków, o których mowa w art. 5 ust. 1 pkt 3 oraz ust. 3 pkt 5 i 6 ustawy, lub płatności w ramach budżetu środków europejskich, z wyłączeniem wydatków klasyfikowanych w paragrafie 205	7 029,45	0,00	0,00	-
		2057	Dotacja celowa w ramach programów finansowanych z udziałem środków europejskich oraz środków, o których mowa w art. 5 ust. 3 pkt 5 lit. a i b ustawy, lub płatności w ramach budżetu środków europejskich, realizowanych przez jednostki samorządu terytorialnego	17 822,70	0,00	0,00	-
		2480	Dotacja podmiotowa z budżetu dla samorządowej instytucji kultury	446 000,00	492 500,00	492 500,00	100,00%
	<b>92195</b>		<b>Pozostała działalność</b>	<b>310 100,00</b>	<b>470 708,51</b>	<b>442 936,01</b>	<b>94,10%</b>
		2360	Dotacja celowa z budżetu jednostki samorządu terytorialnego, udzielone w trybie art. 221 ustawy, na finansowanie lub dofinansowanie zadań zleconych do realizacji organizacjom prowadzącym działalność pożytku publicznego	21 400,00	21 400,00	19 400,00	90,65%
		2820	Dotacja celowa z budżetu na finansowanie lub dofinansowanie zadań zleconych do realizacji stowarzyszeniom	7 700,00	12 300,00	12 300,00	100,00%
		4170	Wynagrodzenia bezosobowe	0,00	15 000,00	13 700,00	91,33%
		4210	Zakup materiałów i wyposażenia	55 000,00	54 130,00	44 015,61	81,31%
		4220	Zakup środków żywności	4 000,00	5 000,00	4 186,44	83,73%
		4270	Zakup usług remontowych	0,00	1 550,00	1 550,00	100,00%
		4300	Zakup usług pozostałych	220 000,00	359 328,51	347 783,96	96,79%
		4430	Różne opłaty i składki	2 000,00	2 000,00	0,00	0,00%
<b>926</b>			<b>Kultura fizyczna</b>	<b>134 642,13</b>	<b>220 222,13</b>	<b>186 944,00</b>	<b>84,89%</b>
	<b>92601</b>		<b>Obiekty sportowe</b>	<b>31 000,00</b>	<b>75 052,00</b>	<b>65 393,62</b>	<b>87,13%</b>
		4110	Składki na ubezpieczenia społeczne	0,00	850,00	812,64	95,60%
		4170	Wynagrodzenia bezosobowe	15 000,00	16 200,00	15 960,00	98,52%
		4210	Zakup materiałów i wyposażenia	3 000,00	8 150,00	6 739,00	82,69%
		4270	Zakup usług remontowych	3 000,00	39 852,00	35 683,99	89,54%
		4300	Zakup usług pozostałych	10 000,00	10 000,00	6 197,99	61,98%
	<b>92605</b>		<b>Zadania w zakresie kultury fizycznej</b>	<b>35 000,00</b>	<b>35 000,00</b>	<b>35 000,00</b>	<b>100,00%</b>
		2820	Dotacja celowa z budżetu na finansowanie lub dofinansowanie zadań zleconych do realizacji stowarzyszeniom	35 000,00	35 000,00	35 000,00	100,00%
	<b>92695</b>		<b>Pozostała działalność</b>	<b>68 642,13</b>	<b>110 170,13</b>	<b>86 550,38</b>	<b>78,56%</b>
		2360	Dotacja celowa z budżetu jednostki samorządu terytorialnego, udzielone w trybie art. 221 ustawy, na finansowanie lub dofinansowanie zadań zleconych do realizacji organizacjom prowadzącym działalność pożytku publicznego	10 850,00	10 850,00	10 850,00	100,00%
		2820	Dotacja celowa z budżetu na finansowanie lub dofinansowanie zadań zleconych do realizacji stowarzyszeniom	9 000,00	9 000,00	9 000,00	100,00%
		4210	Zakup materiałów i wyposażenia	10 000,00	8 600,00	8 595,90	99,95%
		4220	Zakup środków żywności	2 000,00	2 300,00	2 275,97	98,96%

Dział	Rozdział	Paragraf	Wyszczególnienie	Plan na 1.01.2025	Plan na 31.12.2025	Wykonanie na 31.12.2025	Wykonanie planu w %
		4260	Zakup energii	21 792,13	31 792,13	16 340,50	51,40%
		4270	Zakup usług remontowych	0,00	32 628,00	25 628,00	78,55%
		4300	Zakup usług pozostałych	15 000,00	15 000,00	13 860,01	92,40%
			<b>Razem</b>	<b>36 966 214,85</b>	<b>40 388 283,68</b>	<b>37 106 499,85</b>	<b>91,87%</b>

## 3.8. WYKONANIE WYDATKÓW MAJĄTKOWYCH

Tabela 20: Wykonanie wydatków majątkowych budżetu Gminy Ceków-Kolonia za 2025 rok

Dział	Rozdział	Paragraf	Wyszczególnienie	Plan na 1.01.2025	Plan na 31.12.2025	Wykonanie na 31.12.2025	Wykonanie planu w %
<b>010</b>			<b>Rolnictwo i łowiectwo</b>	<b>715 000,00</b>	<b>1 621 463,93</b>	<b>225 251,15</b>	<b>13,89%</b>
	<b>01043</b>		<b>Infrastruktura wodociągowa wsi</b>	<b>240 000,00</b>	<b>199 111,00</b>	<b>37 585,30</b>	<b>18,88%</b>
		6050	Wydatki inwestycyjne jednostek budżetowych	240 000,00	199 111,00	37 585,30	18,88%
	<b>01044</b>		<b>Infrastruktura sanitacyjna wsi</b>	<b>475 000,00</b>	<b>1 422 352,93</b>	<b>187 665,85</b>	<b>13,19%</b>
		6050	Wydatki inwestycyjne jednostek budżetowych	430 000,00	1 341 352,93	111 165,85	8,29%
		6230	Dotacja celowa z budżetu na finansowanie lub dofinansowanie kosztów realizacji inwestycji i zakupów inwestycyjnych jednostek nie zaliczanych do sektora finansów publicznych	45 000,00	81 000,00	76 500,00	94,44%
<b>400</b>			<b>Wytwarzanie i zaopatrywanie w energię elektryczną, gaz i wodę</b>	<b>0,00</b>	<b>30 000,00</b>	<b>29 242,02</b>	<b>97,47%</b>
	<b>40002</b>		<b>Dostarczanie wody</b>	<b>0,00</b>	<b>30 000,00</b>	<b>29 242,02</b>	<b>97,47%</b>
		6050	Wydatki inwestycyjne jednostek budżetowych	0,00	30 000,00	29 242,02	97,47%
<b>600</b>			<b>Transport i łączność</b>	<b>6 653 600,15</b>	<b>5 459 712,43</b>	<b>5 429 019,40</b>	<b>99,44%</b>
	<b>60014</b>		<b>Drogi publiczne powiatowe</b>	<b>0,00</b>	<b>76 000,00</b>	<b>76 000,00</b>	<b>100,00%</b>
		6050	Wydatki inwestycyjne jednostek budżetowych	0,00	76 000,00	76 000,00	100,00%
	<b>60016</b>		<b>Drogi publiczne gminne</b>	<b>6 653 600,15</b>	<b>5 368 712,43</b>	<b>5 353 019,40</b>	<b>99,71%</b>
		6050	Wydatki inwestycyjne jednostek budżetowych	211 400,00	2 024 962,28	2 010 506,51	99,29%
		6058	Wydatki inwestycyjne jednostek budżetowych	3 897 787,00	3 195 227,00	3 195 227,00	100,00%
		6059	Wydatki inwestycyjne jednostek budżetowych	2 544 413,15	145 413,15	145 261,93	99,90%
		6060	Wydatki na zakupy inwestycyjne jednostek budżetowych	0,00	3 110,00	2 023,96	65,08%
	<b>60020</b>		<b>Funkcjonowanie przystanków komunikacyjnych</b>	<b>0,00</b>	<b>15 000,00</b>	<b>0,00</b>	<b>0,00%</b>
		6050	Wydatki inwestycyjne jednostek budżetowych	0,00	15 000,00	0,00	0,00%
<b>700</b>			<b>Gospodarka mieszkaniowa</b>	<b>0,00</b>	<b>199 500,00</b>	<b>57 854,96</b>	<b>29,00%</b>
	<b>70005</b>		<b>Gospodarka gruntami i nieruchomościami</b>	<b>0,00</b>	<b>199 500,00</b>	<b>57 854,96</b>	<b>29,00%</b>
		6050	Wydatki inwestycyjne jednostek budżetowych	0,00	196 000,00	54 481,96	27,80%
		6060	Wydatki na zakupy inwestycyjne jednostek budżetowych	0,00	3 500,00	3 373,00	96,37%
<b>750</b>			<b>Administracja publiczna</b>	<b>2 701 109,75</b>	<b>210 804,00</b>	<b>210 724,83</b>	<b>99,96%</b>
	<b>75023</b>		<b>Urzędy gmin (miast i miast na prawach powiatu)</b>	<b>0,00</b>	<b>210 804,00</b>	<b>210 724,83</b>	<b>99,96%</b>
		6050	Wydatki inwestycyjne jednostek budżetowych	0,00	22 100,00	22 042,83	99,74%
		6060	Wydatki na zakupy inwestycyjne jednostek budżetowych	0,00	10 600,00	10 578,00	99,79%
		6067	Wydatki na zakupy inwestycyjne jednostek budżetowych	0,00	120 184,00	120 184,00	100,00%
		6069	Wydatki na zakupy inwestycyjne jednostek budżetowych	0,00	57 920,00	57 920,00	100,00%
	<b>75095</b>		<b>Pozostała działalność</b>	<b>2 701 109,75</b>	<b>0,00</b>	<b>0,00</b>	<b>-</b>
		6050	Wydatki inwestycyjne jednostek budżetowych	29 600,00	0,00	0,00	-
		6067	Wydatki na zakupy inwestycyjne jednostek budżetowych	273 611,27	0,00	0,00	-
		6069	Wydatki na zakupy inwestycyjne jednostek budżetowych	123 998,53	0,00	0,00	-
		6257	Dotacja celowa w ramach programów finansowanych z udziałem środków europejskich oraz środków, o których mowa w art. 5 ust. 3 pkt 5 lit. a i b ustawy, lub płatności w ramach budżetu środków europejskich, realizowanych przez jednostki samorządu terytorialnego	2 273 899,95	0,00	0,00	-

Dział	Rozdział	Paragraf	Wyszczególnienie	Plan na 1.01.2025	Plan na 31.12.2025	Wykonanie na 31.12.2025	Wykonanie planu w %
752			<b>Obrona narodowa</b>	0,00	125 000,00	74 537,00	59,63%
	75295		<b>Pozostała działalność</b>	0,00	125 000,00	74 537,00	59,63%
		6060	Wydatki na zakupy inwestycyjne jednostek budżetowych	0,00	125 000,00	74 537,00	59,63%
754			<b>Bezpieczeństwo publiczne i ochrona przeciwpożarowa</b>	8 654 999,97	8 934 999,97	4 315 561,13	48,30%
	75411		<b>Komendy powiatowe Państwowej Straży Pożarnej</b>	0,00	20 000,00	20 000,00	100,00%
		6170	Wpłaty jednostek na państwowy fundusz celowy na finansowanie lub dofinansowanie zadań inwestycyjnych	0,00	20 000,00	20 000,00	100,00%
	75412		<b>Ochotnicze strażyska pożarne</b>	8 654 999,97	8 914 999,97	4 295 561,13	48,18%
		6067	Wydatki na zakupy inwestycyjne jednostek budżetowych	1 120 000,00	1 120 000,00	1 015 119,00	90,64%
		6069	Wydatki na zakupy inwestycyjne jednostek budżetowych	480 000,00	480 000,00	435 051,00	90,64%
		6230	Dotacja celowa z budżetu na finansowanie lub dofinansowanie kosztów realizacji inwestycji i zakupów inwestycyjnych jednostek nie zaliczanych do sektora finansów publicznych	0,00	260 000,00	260 000,00	100,00%
		6257	Dotacja celowa w ramach programów finansowanych z udziałem środków europejskich oraz środków, o których mowa w art. 5 ust. 3 pkt 5 lit. a i b ustawy, lub płatności w ramach budżetu środków europejskich, realizowanych przez jednostki samorządu terytorialnego	5 809 999,97	5 809 999,97	2 129 145,64	36,65%
		6259	Dotacja celowa w ramach programów finansowanych z udziałem środków europejskich oraz środków, o których mowa w art. 5 ust. 3 pkt 5 lit. a i b ustawy, lub płatności w ramach budżetu środków europejskich, realizowanych przez jednostki samorządu terytorialnego	1 245 000,00	1 245 000,00	456 245,49	36,65%
851			<b>Ochrona zdrowia</b>	5 000,00	5 000,00	5 000,00	100,00%
	85111		<b>Szpitala ogólne</b>	5 000,00	5 000,00	5 000,00	100,00%
		6220	Dotacja celowa z budżetu na finansowanie lub dofinansowanie kosztów realizacji inwestycji i zakupów inwestycyjnych innych jednostek sektora finansów publicznych	5 000,00	5 000,00	5 000,00	100,00%
900			<b>Gospodarka komunalna i ochrona środowiska</b>	504 150,00	1 081 930,00	1 064 953,84	98,43%
	90001		<b>Gospodarka ściekowa i ochrona wód</b>	0,00	22 000,00	21 894,00	99,52%
		6060	Wydatki na zakupy inwestycyjne jednostek budżetowych	0,00	22 000,00	21 894,00	99,52%
	90004		<b>Utrzymanie zieleni w miastach i gminach</b>	0,00	24 000,00	19 922,39	83,01%
		6060	Wydatki na zakupy inwestycyjne jednostek budżetowych	0,00	24 000,00	19 922,39	83,01%
	90005		<b>Ochrona powietrza atmosferycznego i klimatu</b>	0,00	66 000,00	65 381,95	99,06%
		6060	Wydatki na zakupy inwestycyjne jednostek budżetowych	0,00	66 000,00	65 381,95	99,06%
	90015		<b>Oświetlenie ulic, placów i dróg</b>	504 150,00	874 930,00	865 150,00	98,88%
		6010	Wydatki na zakup i objęcie akcji i udziałów	0,00	370 780,00	367 000,00	98,98%
		6050	Wydatki inwestycyjne jednostek budżetowych	105 630,00	105 630,00	99 630,00	94,32%
		6370	Wydatki jednostek poniesione ze środków z Rządowego Funduszu Polski Ład. Program Inwestycji Strategicznych na realizację zadań inwestycyjnych	398 520,00	398 520,00	398 520,00	100,00%
	90026		<b>Pozostałe działania związane z gospodarką odpadami</b>	0,00	20 000,00	20 000,00	100,00%
		6050	Wydatki inwestycyjne jednostek budżetowych	0,00	20 000,00	20 000,00	100,00%
	90095		<b>Pozostała działalność</b>	0,00	75 000,00	72 605,50	96,81%
		6050	Wydatki inwestycyjne jednostek budżetowych	0,00	50 000,00	48 605,50	97,21%
		6060	Wydatki na zakupy inwestycyjne jednostek budżetowych	0,00	25 000,00	24 000,00	96,00%
921			<b>Kultura i ochrona dziedzictwa narodowego</b>	1 479 075,32	1 401 068,72	1 401 068,72	100,00%
	92109		<b>Domy i ośrodki kultury, świetlice i kluby</b>	15 971,55	0,00	0,00	-
		6257	Dotacja celowa w ramach programów finansowanych z udziałem środków europejskich oraz środków, o których mowa w art. 5 ust. 3 pkt 5 lit. a i b ustawy, lub płatności w ramach budżetu środków europejskich, realizowanych przez jednostki samorządu terytorialnego	15 971,55	0,00	0,00	-
	92116		<b>Biblioteki</b>	62 035,05	0,00	0,00	-

Dział	Rozdział	Paragraf	Wyszczególnienie	Plan na 1.01.2025	Plan na 31.12.2025	Wykonanie na 31.12.2025	Wykonanie planu w %
		6257	Dotacja celowa w ramach programów finansowanych z udziałem środków europejskich oraz środków, o których mowa w art. 5 ust. 3 pkt 5 lit. a i b ustawy, lub płatności w ramach budżetu środków europejskich, realizowanych przez jednostki samorządu terytorialnego	62 035,05	0,00	0,00	-
	<b>92120</b>		<b>Ochrona zabytków i opieka nad zabytkami</b>	<b>1 401 068,72</b>	<b>1 401 068,72</b>	<b>1 401 068,72</b>	<b>100,00%</b>
		6570	Dotacja celowa przekazana z budżetu na finansowanie lub dofinansowanie zadań inwestycyjnych obiektów zabytkowych jednostkom niezaliczanym do sektora finansów publicznych	1 401 068,72	1 401 068,72	1 401 068,72	100,00%
<b>926</b>			<b>Kultura fizyczna</b>	<b>580 352,00</b>	<b>731 400,10</b>	<b>667 783,10</b>	<b>91,30%</b>
	<b>92601</b>		<b>Obiekty sportowe</b>	<b>580 352,00</b>	<b>731 400,10</b>	<b>667 783,10</b>	<b>91,30%</b>
		6050	Wydatki inwestycyjne jednostek budżetowych	580 352,00	731 400,10	667 783,10	91,30%
			<b>Razem</b>	<b>21 293 287,19</b>	<b>19 800 879,15</b>	<b>13 480 996,15</b>	<b>68,08%</b>

### 3.9. REALIZACJA ZADAŃ WIELOLETNICH

Tabela 21: Stopień zaawansowania zadań wieloletnich Gminy Ceków-Kolonia za 2025 rok

Lp.	Nazwa i cel	Od	Do	Łączne nakłady finansowe	Nakłady poniesione do 31.12.2024	Plan na 1.01.2025	Plan na 31.12.2025	Wykonanie na 31.12.2025	Wykonanie planu w %	Stopień zaawansowania realizacji zadania w %
<b>1</b>	<b>Przedsięwzięcia razem</b>			<b>39 270 702,72</b>	<b>1 782 993,88</b>	<b>23 612 602,28</b>	<b>19 172 736,12</b>	<b>13 982 259,38</b>	<b>72,9%</b>	<b>40,1%</b>
<b>1.a</b>	<b>- wydatki bieżące</b>			<b>10 629 034,80</b>	<b>1 714 502,68</b>	<b>3 280 315,09</b>	<b>2 717 459,00</b>	<b>2 208 661,35</b>	<b>81,3%</b>	<b>36,9%</b>
<b>1.b</b>	<b>- wydatki majątkowe</b>			<b>28 641 667,92</b>	<b>68 491,20</b>	<b>20 332 287,19</b>	<b>16 455 277,12</b>	<b>11 773 598,03</b>	<b>71,5%</b>	<b>41,3%</b>
<b>1.1</b>	<b>Wydatki na programy, projekty lub zadania związane z programami realizowanymi z udziałem środków, o których mowa w art. 5 ust. 1 pkt 2 i 3 ustawy z dnia 27 sierpnia 2009 r. o finansach publicznych (Dz.U.Nr 157, poz. 1240 z późn. zm.):</b>			<b>26 534 042,98</b>	<b>72 000,00</b>	<b>19 061 833,59</b>	<b>12 776 829,95</b>	<b>7 747 758,71</b>	<b>60,6%</b>	<b>29,5%</b>
<b>1.1.1</b>	<b>- wydatki bieżące</b>			<b>4 009 599,26</b>	<b>72 000,00</b>	<b>1 215 117,12</b>	<b>603 085,83</b>	<b>193 604,65</b>	<b>32,1%</b>	<b>6,6%</b>
1.1.1.1	Wspieramy i rozwijamy kompetencje uczniów szkół podstawowych - Rozwijamy kompetencje uczniów	2024	2027	880 251,03	0,00	8 222,34	49 327,10	31 742,92	64,4%	3,6%
1.1.1.2	Cyfryzacja Gmin poprzez udostępnienie e-usług publicznych dla mieszkańców i przedsiębiorców z gmin ZIT AKO - Udostępnienie e-usług	2024	2026	1 919 964,59	20 000,00	638 587,54	69 522,36	13 065,36	18,8%	1,7%
1.1.1.3	Cyberbezpieczny samorząd - Wzmocnienie cyberbezpieczeństwa w Gminie Ceków-Kolonia - Zapewnienie cyberbezpieczeństwa	2024	2026	240 511,74	0,00	209 307,87	4 797,00	4 797,00	100,0%	2,0%
1.1.1.4	Zakup pojazdów dla jednostek OSP z terenu Gmin: Brudzew, Ceków-Kolonia, Kraszewice, Łęka Opatowska, Steroszewice oraz Gmin i Miast Stawiszyn i Tuliszków odpowiedzialnych za	2024	2025	450 999,37	52 000,00	358 999,37	398 999,37	143 999,37	36,1%	43,5%

Lp.	Nazwa i cel	Od	Do	Łączne nakłady finansowe	Nakłady poniesione do 31.12.2024	Plan na 1.01.2025	Plan na 31.12.2025	Wykonanie na 31.12.2025	Wykonanie planu w %	Stopień zaawansowania realizacji zadania w %
	prowadzenie akcji ratowniczych i usuwanie skutków zjawisk katastrofalnych - Zakup pojazdów dla jednostek OSP									
1.1.1.5	Remont i modernizacja Wiejskiego Domu Kultury w Kamieniu, przebudowa, nadbudowa i rozbudowa Wiejskiego Domu Kultury w Morawinie oraz prace remontowo-konserwatorskie Kościoła pw. Św. Wawrzyńca w Kosmowie - Wykonanie prac remontowych, modernizacji, przebudowy, nadbudowy, rozbudowy wymienionych obiektów.	2025	2026	104 290,11	0,00	0,00	0,00	0,00	—	0,0%
1.1.1.6	Pływam - zdrowie zdobywam - Aktywizacja i wspieranie rozwoju fizycznego dzieci i młodzieży obszaru LSR.	2025	2027	9 160,27	0,00	0,00	0,00	0,00	—	0,0%
1.1.1.7	Realizacja przedsięwzięcia w ramach Klastra Energii Ceków-Kolonia-Lisków-Mycielin - Realizacja przedsięwzięcia	2025	2026	282 867,15	0,00	0,00	80 440,00	0,00	0,0%	0,0%
1.1.1.8	Projekt pn.: "Program ochrony wód na terenie Aglomeracji Kalisko-Ostrowskiej" - Wykonanie robót dotyczących rowów melioracyjnych	2025	2026	121 555,00	0,00	0,00	0,00	0,00	—	0,0%
<b>1.1.2</b>	<b>- wydatki majątkowe</b>			<b>22 524 443,72</b>	<b>0,00</b>	<b>17 846 716,47</b>	<b>12 173 744,12</b>	<b>7 554 154,06</b>	<b>62,1%</b>	<b>33,5%</b>
1.1.2.1	Przebudowa drogi relacji Plewnia-Kosmów-Ceków - Polepszenie warunków życia mieszkańców Gminy Ceków-Kolonia poprzez przebudowę drogi w miejscowościach Ceków-Kolonia, Kosmów-Kolonia oraz Kosmów	2024	2025	3 340 640,15	0,00	6 442 200,15	3 340 640,15	3 340 488,93	100,0%	100,0%
1.1.2.2	Zakup pojazdów dla jednostek OSP z terenu Gmin: Brudzew, Ceków-Kolonia, Kraszewice, Łąka Opatowska, Sieroszewice oraz min i Miast Stawiszyn i Tuliszków odpowiedzialnych za prowadzenie akcji ratowniczych i usuwanie skutków zjawisk katastrofalnych - Zakup pojazdów dla jednostek OSP	2024	2025	8 654 999,97	0,00	8 654 999,97	8 654 999,97	4 035 561,13	46,6%	46,6%
1.1.2.3	Cyfryzacja Gmin poprzez udostępnienie e-usług publicznych dla mieszkańców i przedsiębiorców z gmin ZIT AKO - Udostępnienie e-usług	2024	2026	5 499 032,71	0,00	2 749 516,35	0,00	0,00	—	0,0%
1.1.2.4	Remont i modernizacja Wiejskiego Domu Kultury w Kamieniu, przebudowa, nadbudowa i rozbudowa Wiejskiego Domu Kultury w Morawinie oraz prace remontowo-konserwatorskie Kościoła pw. Św. Wawrzyńca w Kosmowie - Wykonanie prac remontowych, modernizacji, przebudowy, nadbudowy, rozbudowy wymienionych obiektów.	2025	2026	4 022 945,21	0,00	0,00	0,00	0,00	—	0,0%
1.1.2.5	Projekt pn.: "Powiat Kaliski przyjazny rowerzystom - Budowa ścieżek rowerowych" ( Podmiot realizujący: Powiat Kaliski ) - Budowa ścieżek rowerowych	2025	2026	316 724,00	0,00	0,00	0,00	0,00	—	0,0%

Lp.	Nazwa i cel	Od	Do	Łączne nakłady finansowe	Nakłady poniesione do 31.12.2024	Plan na 1.01.2025	Plan na 31.12.2025	Wykonanie na 31.12.2025	Wykonanie planu w %	Stopień zaawansowania realizacji zadania w %
1.1.2.6	Projekt pn.: "Program ochrony wód na terenie Aglomeracji Kalisko-Ostrowskiej" - Wykonanie robót dotyczących rowów melioracyjnych	2025	2026	0,00	0,00	0,00	0,00	0,00	—	—
1.1.2.7	Cyberbezpieczny samorząd - Wzmocnienie cyberbezpieczeństwa w Gminie Ceków-Kolonia - Zapewnienie cyberbezpieczeństwa	2024	2026	178 104,00	0,00	0,00	178 104,00	178 104,00	100,0%	100,0%
1.1.2.8	Realizacja przedsięwzięcia w ramach Klastra Energii Ceków-Kolonia-Lisków-Mycielin - Realizacja przedsięwzięcia	2025	2026	362 001,00	0,00	0,00	0,00	0,00	—	0,0%
1.1.2.9	Projekt pn.: "Powiat Kaliski przyjazny rowerzystom - Budowa ścieżek rowerowych" ( Podmiot realizujący: Gmina Ceków-Kolonia ) - Budowa ścieżek rowerowych	2025	2026	112 209,39	0,00	0,00	0,00	0,00	—	0,0%
1.1.2.10	Budka Nielefoniczna podróz przez Krajinę Noey i Dni fantastyczna - Realizacja projektu	2025	2026	37 787,29	0,00	0,00	0,00	0,00	—	0,0%
<b>1.2</b>	<b>Wydatki na programy, projekty lub zadania związane z umowami partnerstwa publiczno-prywatnego:</b>			<b>0,00</b>	<b>0,00</b>	<b>0,00</b>	<b>0,00</b>	<b>0,00</b>	<b>—</b>	<b>—</b>
1.2.1	- wydatki bieżące			0,00	0,00	0,00	0,00	0,00	—	—
1.2.2	- wydatki majątkowe			0,00	0,00	0,00	0,00	0,00	—	—
<b>1.3</b>	<b>Wydatki na programy, projekty lub zadania pozostałe (inne niż wymienione w pkt 1.1 i 1.2):</b>			<b>12 736 659,74</b>	<b>1 710 993,88</b>	<b>4 550 768,69</b>	<b>6 395 906,17</b>	<b>6 234 500,67</b>	<b>97,5%</b>	<b>62,4%</b>
1.3.1	- wydatki bieżące			6 619 435,54	1 642 502,68	2 065 197,97	2 114 373,17	2 015 056,70	95,3%	55,3%
1.3.1.1	Zarządzanie i utrzymanie systemu Regionalna Zintegrowana Infrastruktura Informacji Przestrzennej Aglomeracji Kalisko-Ostrowskiej - Trwałość projektu	2020	2025	7 149,89	5 809,90	1 339,99	1 339,99	1 339,99	100,0%	100,0%
1.3.1.2	Dostawa paliwa gazowego dla Szkoły Podstawowej w Kamieniu - Zapewnienie ogrzewania.	2023	2025	154 200,00	73 000,00	51 200,00	81 200,00	77 981,90	96,0%	97,9%
1.3.1.3	"Opracowanie Strategii Rozwoju Gminy Ceków-Kolonia" - Opracowanie Strategii	2023	2026	35 000,00	0,00	35 000,00	0,00	0,00	—	0,0%
1.3.1.4	Dostawa paliwa gazowego ( Kamień 21 ) - Zapewnienie dostawy paliwa gazowego.	2023	2025	14 000,00	7 000,00	7 000,00	7 000,00	4 230,65	60,4%	80,2%
1.3.1.5	Dostarczanie paliwa gazowego ( Kamień 27/4 ) - Zapewnienie dostawy paliwa gazowego.	2023	2025	2 000,00	1 000,00	1 000,00	1 000,00	105,54	10,6%	55,3%
1.3.1.6	Bankowa obsługa budżetu gminy - Zapewnienie obsługi bankowej	2023	2026	51 000,00	17 000,00	17 000,00	17 000,00	16 779,20	98,7%	66,2%
1.3.1.7	Dzierżawa infrastruktury oświetleniowej zlokalizowanej na terenie Gminy Ceków-Kolonia - Zawarcie umowy dzierżawy.	2024	2030	87 000,00	9 000,00	13 000,00	13 000,00	10 806,00	83,1%	22,8%

Lp.	Nazwa i cel	Od	Do	Łączne nakłady finansowe	Nakłady poniesione do 31.12.2024	Plan na 1.01.2025	Plan na 31.12.2025	Wykonanie na 31.12.2025	Wykonanie planu w %	Stopień zaawansowania realizacji zadania w %
1.3.1.8	Świadczenie usług odbierania i transportu odpadów komunalnych z nieruchomości zamieszkałych z terenu Gminy Ceków-Kolonia - Utrzymanie czystości na terenie Gminy	2024	2027	1 879 531,13	313 255,18	626 510,38	680 510,38	679 848,11	99,9%	52,8%
1.3.1.9	Świadczenie usług internetowych INEA Umowa Nr UM-27344, (Urząd Gminy Ceków-Kolonia) - Zapewnienie połączeń internetu	2024	2026	28 782,00	9 594,00	9 594,00	9 594,00	9 594,00	100,0%	66,7%
1.3.1.10	Świadczenie usług internetowych INEA Umowa Nr UM-27345, (oczyszczalnia ścieków Ceków-Kolonia) - Zapewnienie połączeń internetu	2024	2026	16 383,60	5 461,20	5 461,20	5 461,20	5 461,20	100,0%	66,7%
1.3.1.11	Świadczenie usług internetowych INEA Umowa Nr UM-27346, (OSP Ceków) - Zapewnienie połączeń internetu.	2024	2026	16 383,60	5 461,20	5 461,20	5 461,20	5 461,20	100,0%	66,7%
1.3.1.12	Świadczenie usług internetowych INEA Umowa Nr UM-27347, (SUW Ceków-Kolonia) - Zapewnienie połączeń internetu	2024	2026	16 383,60	5 461,20	5 461,20	5 461,20	5 461,20	100,0%	66,7%
1.3.1.13	Dowóz uczniów do szkół na terenie Gminy Ceków-Kolonia - Realizacja zadania gminy w zakresie dowozu uczniów do szkół	2024	2027	446 000,00	61 000,00	142 000,00	145 000,00	141 801,07	97,8%	45,5%
1.3.1.14	Opracowanie ogólnego planu Gminy Ceków-Kolonia - Opracowanie planu	2024	2026	158 670,00	30 000,00	128 670,00	74 601,00	74 601,00	100,0%	65,9%
1.3.1.15	Dzierżawa grunów w celu budowy i eksploatacji sieci wodociągowej -	2024	2032	11 700,00	1 300,00	1 300,00	1 300,00	225,15	17,3%	13,0%
1.3.1.16	Dostawa energii elektrycznej wraz z usługą bilansowania energii z instalacji OZE dla Wielkopolskiej Grupy Zakupowej Energii Elektrycznej 1. - Zapewnienie dostawy energii elektrycznej	2024	2026	737 000,00	0,00	368 500,00	368 500,00	357 521,45	97,0%	48,5%
1.3.1.17	Wykonanie Programu Rewitalizacji Gminy Ceków-Kolonia - Wykonanie programu	2024	2026	35 000,00	0,00	28 000,00	28 000,00	10 000,00	35,7%	28,6%
1.3.1.18	Wdrożenie systemu do głosowania - posiedzenia.pl - Wdrożenie systemu.	2024	2027	24 000,00	0,00	9 600,00	9 600,00	8 543,21	89,0%	35,6%
1.3.1.19	Zagospodarowanie odpadów komunalnych - Umowa Nr 262.1.8.2023 - Zapewnienie zagospodarowania odpadów komunalnych	2023	2026	2 391 000,00	1 080 000,00	600 000,00	611 000,00	560 178,49	91,7%	68,6%
1.3.1.20	Transport PSZOK - Umowa Nr 262.1.10.2023 - Zapewnienie transportu odpadów z PSZOK	2023	2026	12 360,00	5 160,00	2 600,00	2 600,00	1 702,94	65,5%	55,5%
1.3.1.21	Wynajem kontenerów - Umowa Nr 262.1.11.2023 - Zapewnienie wynajmu kontenerów	2023	2026	28 500,00	13 000,00	6 500,00	7 000,00	6 285,30	89,8%	67,7%
1.3.1.22	Świadczenie stałej obsługi serwisowej, obsługi infromatycznej, instalacji, napraw, audytów, modernizacji oraz konserwacji sprzętu	2025	2026	24 000,00	0,00	0,00	12 000,00	9 384,90	78,2%	39,1%

Lp.	Nazwa i cel	Od	Do	Łączne nakłady finansowe	Nakłady poniesione do 31.12.2024	Plan na 1.01.2025	Plan na 31.12.2025	Wykonanie na 31.12.2025	Wykonanie planu w %	Stopień zaawansowania realizacji zadania w %
	komputerowego i sieci LAN przez firmę NETLAND COMPUTERS Sp. z o.o. - Zapewnienie sprawnego funkcjonowania sprzętu komputerowego									
1.3.1.23	Realizacja zadań programu "Czyste Powietrze" na terenie Gminy Ceków-Kolonia - Realizacja zadań programu	2025	2026	16 460,48	0,00	0,00	10 744,20	10 744,20	100,0%	65,3%
1.3.1.24	Zarządzanie i utrzymanie systemu Regionalna Zintegrowana Infrastruktura Informacji Przestrzennej Aglomeracji Kalisko-Ostrowskiej - Zapewnienie ciągłości działania systemu również po zakończeniu trwałości projektu w całym okresie obowiązywania gwarancji.	2025	2028	5 931,24	0,00	0,00	0,00	0,00	–	0,0%
1.3.1.25	Remont sanitariatów w budynku OSP w Przespolcuwie Pańskim pełniącego funkcję świetlicy wiejskiej - Poprawa warunków sanitarnych.	2025	2026	155 000,00	0,00	0,00	0,00	0,00	–	0,0%
1.3.1.26	Dostawa paliwa gazowego dla Szkoły Podstawowej im. Mieczysława Jałowieckiego w Kamieniu - Zapewnienie ogrzewania.	2025	2027	160 000,00	0,00	0,00	0,00	0,00	–	0,0%
1.3.1.27	Świadczenie usług internetowych ORANGE Umowa nr TEL000144866117/NEOI ( Morawin 18 ) - Zapewnienie połączeń internetu	2025	2027	4 000,00	0,00	0,00	0,00	0,00	–	0,0%
1.3.1.28	Opracowanie projektów decyzji o warunkach zabudowy, decyzji celu publicznego oraz projektów decyzji zmieniających wraz z analizą funkcji oraz cech zabudowy i zagospodarowania - Opracowanie projektów decyzji.	2025	2026	102 000,00	0,00	0,00	17 000,00	17 000,00	100,0%	16,7%
<b>1.3.2</b>	<b>- wydatki majątkowe</b>			<b>6 117 224,20</b>	<b>68 491,20</b>	<b>2 485 570,72</b>	<b>4 281 533,00</b>	<b>4 219 443,97</b>	<b>98,5%</b>	<b>70,1%</b>
1.3.2.1	Dotacja celowa na realizację inwestycji: Remont dworu w Kamieniu - dawnej własności Mieczysława Jałowieckiego, inicjatora zakupu Westerplatte - Wykonanie prac remontowych.	2024	2025	1 050 000,00	50 400,00	999 600,00	999 600,00	999 600,00	100,0%	100,0%
1.3.2.2	Dotacja celowa na wykonanie projektu budowlanego dla prac remontowo-konserwatorskich oraz prowadzenia prac archeologicznych zabytkowego kościoła p.w. Św. Wawrzyńca w Kosmowie - Wykonanie prac remontowych.	2024	2025	15 000,00	10 000,00	5 000,00	5 000,00	5 000,00	100,0%	100,0%
1.3.2.3	Dotacja celowa z przeznaczeniem na realizację inwestycji: Prace remontowo-konserwatorskie kościoła p.w. Św. Wawrzyńca w Kosmowie - Wykonanie prac remontowych.	2024	2025	404 559,92	8 091,20	396 468,72	396 468,72	396 468,72	100,0%	100,0%

Lp.	Nazwa i cel	Od	Do	Łączne nakłady finansowe	Nakłady poniesione do 31.12.2024	Plan na 1.01.2025	Plan na 31.12.2025	Wykonanie na 31.12.2025	Wykonanie planu w %	Stożek zaawansowania realizacji zadania w %
1.3.2.4	Modernizacja oświelenia drogowego na terenie gminy Ceków-Kolonia - Wymiana nieenergooszczędnych opraw oświeceniowych na oprawy typu LED	2024	2025	504 150,00	0,00	504 150,00	504 150,00	498 150,00	98,8%	98,8%
1.3.2.5	Modernizacja kompleksu sportowego "Moje Boisko Orlik 2012" i budowa sprawnościowego placu zabaw w Cekowie-Kolonii - Modernizacja boiska wielofunkcyjnego - wymiana nawierzchni, modernizacja oświeceniowa, budowa sprawnościowego placu zabaw	2024	2025	580 352,00	0,00	580 352,00	580 352,00	526 404,10	90,7%	90,7%
1.3.2.6	Przebudowa drogi relacji Plevnia-Kosmów-Ceków - Polepszenie warunków życia mieszkańców Gminy Ceków-Kolonia poprzez przebudowę drogi w miejscowościach Ceków-Kolonia, Kosmów-Kolonia oraz Kosmów	2024	2025	1 775 962,28	0,00	0,00	1 775 962,28	1 773 821,15	99,9%	99,9%
1.3.2.7	Wykonanie dokumentacji projektowej przebudowy kolizji na skrzyżowaniu gazociągu DN 500 z drogą gminną na działce nr ew. 43 obręb Ceków-Kolonia - Wykonanie dokumentacji projektowej.	2025	2026	73 200,00	0,00	0,00	0,00	0,00	–	0,0%
1.3.2.8	Budowa, przebudowa i rozbudowa Punktu Selektywnej Zbiórki Odpadów Komunalnych na terenie Gminy Ceków-Kolonia oraz doposażenie PSZOK-ów na terenach Gmin Ceków-Kolonia, Opatówek i Szczytniki - Budowa, przebudowa i rozbudowa PSZOK	2025	2027	614 000,00	0,00	0,00	20 000,00	20 000,00	100,0%	3,3%
1.3.2.9	Budowa i rozbudowa sieci wodociągowej i kanalizacyjnej na terenie Gminy Ceków-Kolonia - Budowa i rozbudowa sieci wodociągowej i kanalizacyjnej.	2025	2026	1 100 000,00	0,00	0,00	0,00	0,00	–	0,0%

## 3.10. ZMIANY W PLANIE WYDATKÓW ŚRODKÓW Z ART. 5 UST. 1 PKT 2 I 3

Tabela 22: Zmiany w planie wydatków na realizację programów finansowanych z udziałem środków, o których mowa w art. 5 ust. 1 pkt 2 i 3 dokonywane w trakcie roku

Dział	Rozdział	Paragraf	Wyszczególnienie	Plan na	Zmiany		Plan na	Wykonanie	Wykonanie
				1.01.2025	zwiększenia	zmniejszenia	31.12.2025	na 31.12.2025	planu w %
400			<b>Wytwarzanie i zaopatrywanie w energię elektryczną, gaz i wodę</b>	<b>0,00</b>	<b>57 130,00</b>	<b>0,00</b>	<b>57 130,00</b>	<b>0,00</b>	<b>0,00%</b>
	40095		<b>Pozostała działalność</b>	<b>0,00</b>	<b>57 130,00</b>	<b>0,00</b>	<b>57 130,00</b>	<b>0,00</b>	<b>0,00%</b>
		4307	Zakup usług pozostałych	0,00	42 132,43	0,00	42 132,43	0,00	0,00%
		4309	Zakup usług pozostałych	0,00	14 997,57	0,00	14 997,57	0,00	0,00%
600			<b>Transport i łączność</b>	<b>6 442 200,15</b>	<b>0,00</b>	<b>3 101 560,00</b>	<b>3 340 640,15</b>	<b>3 340 488,93</b>	<b>100,00%</b>
	60016		<b>Drogi publiczne gminne</b>	<b>6 442 200,15</b>	<b>0,00</b>	<b>3 101 560,00</b>	<b>3 340 640,15</b>	<b>3 340 488,93</b>	<b>100,00%</b>
		6058	Wydatki inwestycyjne jednostek budżetowych	3 897 787,00	0,00	702 560,00	3 195 227,00	3 195 227,00	100,00%
		6059	Wydatki inwestycyjne jednostek budżetowych	2 544 413,15	0,00	2 399 000,00	145 413,15	145 261,93	99,90%
750			<b>Administracja publiczna</b>	<b>3 820 748,28</b>	<b>242 679,41</b>	<b>3 388 694,96</b>	<b>674 732,73</b>	<b>339 965,73</b>	<b>50,39%</b>
	75023		<b>Urzędy gmin (miast i miast na prawach powiatu)</b>	<b>568 307,24</b>	<b>242 679,41</b>	<b>205 776,28</b>	<b>605 210,37</b>	<b>326 900,37</b>	<b>54,01%</b>
		2057	Dotacja celowa w ramach programów finansowych z udziałem środków europejskich oraz środków, o których mowa w art. 5 ust. 3 pkt 5 lit. a i b ustawy, lub płatności w ramach budżetu środków europejskich, realizowanych przez jednostki samorządu terytorialnego	210 000,00	0,00	0,00	210 000,00	0,00	0,00%
		2059	Dotacja celowa w ramach programów finansowych z udziałem środków europejskich oraz środków, o których mowa w art. 5 ust. 3 pkt 5 lit. a i b ustawy, lub płatności w ramach budżetu środków europejskich, realizowanych przez jednostki samorządu terytorialnego	45 000,00	0,00	0,00	45 000,00	0,00	0,00%
		4017	Wynagrodzenia osobowe pracowników	60 768,42	18 500,40	1 178,44	78 090,38	60 819,98	77,88%
		4019	Wynagrodzenia osobowe pracowników	26 043,59	2 077,71	0,00	28 121,30	26 065,70	92,69%
		4117	Składki na ubezpieczenia społeczne	10 287,52	3 141,31	0,00	13 428,83	10 296,83	76,68%
		4119	Składki na ubezpieczenia społeczne	4 408,94	351,99	0,00	4 760,93	4 412,93	92,69%
		4127	Składki na Fundusz Pracy oraz Fundusz Solidarnościowy	1 063,23	453,60	12,67	1 504,16	1 050,56	69,84%
		4129	Składki na Fundusz Pracy oraz Fundusz Solidarnościowy	455,67	50,40	5,42	500,65	450,25	89,93%
		4307	Zakup usług pozostałych	94 483,16	28 000,00	91 263,66	31 219,50	31 219,50	100,00%
		4309	Zakup usług pozostałych	45 533,89	12 000,00	43 981,39	13 552,50	13 552,50	100,00%
		4707	Szkolenia pracowników niebędących członkami korpusu służby cywilnej	46 757,22	0,00	46 757,22	0,00	0,00	-
		4709	Szkolenia pracowników niebędących członkami korpusu służby cywilnej	22 533,60	0,00	22 533,60	0,00	0,00	-
		4717	Wpłaty na PPK finansowane przez podmiot zatrudniający	680,40	0,00	30,71	649,69	649,69	100,00%
		4719	Wpłaty na PPK finansowane przez podmiot zatrudniający	291,60	0,00	13,17	278,43	278,43	100,00%
		6067	Wydatki na zakupy inwestycyjne jednostek budżetowych	0,00	120 184,00	0,00	120 184,00	120 184,00	100,00%
		6069	Wydatki na zakupy inwestycyjne jednostek budżetowych	0,00	57 920,00	0,00	57 920,00	57 920,00	100,00%
	75095		<b>Pozostała działalność</b>	<b>3 252 441,04</b>	<b>0,00</b>	<b>3 182 918,68</b>	<b>69 522,36</b>	<b>13 065,36</b>	<b>18,79%</b>
		2057	Dotacja celowa w ramach programów finansowych z udziałem środków europejskich oraz środków, o których mowa w art. 5 ust. 3 pkt 5 lit. a i b ustawy, lub płatności w ramach budżetu środków europejskich, realizowanych przez jednostki samorządu terytorialnego	258 411,22	0,00	245 345,86	13 065,36	13 065,36	100,00%
		4307	Zakup usług pozostałych	225 317,48	0,00	185 797,58	39 519,90	0,00	0,00%
		4309	Zakup usług pozostałych	97 202,59	0,00	80 265,49	16 937,10	0,00	0,00%

Dział	Rozdział	Paragraf	Wyszczególnienie	Plan na 1.01.2025	Zmiany		Plan na 31.12.2025	Wykonanie na 31.12.2025	Wykonanie planu w %
					zwiększenia	zmniejszenia			
		6067	Wydatki na zakupy inwestycyjne jednostek budżetowych	273 611,27	0,00	273 611,27	0,00	0,00	-
		6069	Wydatki na zakupy inwestycyjne jednostek budżetowych	123 998,53	0,00	123 998,53	0,00	0,00	-
		6257	Dotacja celowa w ramach programów finansowanych z udziałem środków europejskich oraz środków, o których mowa w art. 5 ust. 3 pkt 5 lit. a i b ustawy, lub płatności w ramach budżetu środków europejskich, realizowanych przez jednostki samorządu terytorialnego	2 273 899,95	0,00	2 273 899,95	0,00	0,00	-
<b>754</b>			<b>Bezpieczeństwo publiczne i ochrona przeciwpożarowa</b>	<b>8 654 999,97</b>	<b>0,00</b>	<b>0,00</b>	<b>8 654 999,97</b>	<b>4 035 561,13</b>	<b>46,63%</b>
	<b>75412</b>		<b>Ochotnicze straże pożarne</b>	<b>8 654 999,97</b>	<b>0,00</b>	<b>0,00</b>	<b>8 654 999,97</b>	<b>4 035 561,13</b>	<b>46,63%</b>
		6067	Wydatki na zakupy inwestycyjne jednostek budżetowych	1 120 000,00	0,00	0,00	1 120 000,00	1 015 119,00	90,64%
		6069	Wydatki na zakupy inwestycyjne jednostek budżetowych	480 000,00	0,00	0,00	480 000,00	435 051,00	90,64%
		6257	Dotacja celowa w ramach programów finansowanych z udziałem środków europejskich oraz środków, o których mowa w art. 5 ust. 3 pkt 5 lit. a i b ustawy, lub płatności w ramach budżetu środków europejskich, realizowanych przez jednostki samorządu terytorialnego	5 809 999,97	0,00	0,00	5 809 999,97	2 129 145,64	36,65%
		6259	Dotacja celowa w ramach programów finansowanych z udziałem środków europejskich oraz środków, o których mowa w art. 5 ust. 3 pkt 5 lit. a i b ustawy, lub płatności w ramach budżetu środków europejskich, realizowanych przez jednostki samorządu terytorialnego	1 245 000,00	0,00	0,00	1 245 000,00	456 245,49	36,65%
<b>801</b>			<b>Oświata i wychowanie</b>	<b>8 222,34</b>	<b>168 548,80</b>	<b>35 307,83</b>	<b>141 463,31</b>	<b>117 368,67</b>	<b>82,97%</b>
	<b>80101</b>		<b>Szkoły podstawowe</b>	<b>8 222,34</b>	<b>0,00</b>	<b>8 222,34</b>	<b>0,00</b>	<b>0,00</b>	<b>-</b>
		4309	Zakup usług pozostałych	8 222,34	0,00	8 222,34	0,00	0,00	-
	<b>80195</b>		<b>Pozostała działalność</b>	<b>0,00</b>	<b>168 548,80</b>	<b>27 085,49</b>	<b>141 463,31</b>	<b>117 368,67</b>	<b>82,97%</b>
		4017	Wynagrodzenia osobowe pracowników	0,00	6 807,47	5 966,73	840,74	840,74	100,00%
		4019	Wynagrodzenia osobowe pracowników	0,00	812,63	712,27	100,36	100,36	100,00%
		4117	Składki na ubezpieczenia społeczne	0,00	6 098,07	1 110,00	4 988,07	2 652,49	53,18%
		4119	Składki na ubezpieczenia społeczne	0,00	727,93	132,49	595,44	316,63	53,18%
		4127	Składki na Fundusz Pracy oraz Fundusz Solidarnościowy	0,00	862,10	146,51	715,59	306,91	42,89%
		4129	Składki na Fundusz Pracy oraz Fundusz Solidarnościowy	0,00	102,90	17,49	85,41	36,62	42,88%
		4177	Wynagrodzenia bezosobowe	0,00	18 622,48	16 000,03	2 622,45	2 622,45	100,00%
		4179	Wynagrodzenia bezosobowe	0,00	2 127,52	1 909,97	217,55	217,55	100,00%
		4217	Zakup materiałów i wyposażenia	0,00	7 146,86	0,00	7 146,86	7 146,86	100,00%
		4219	Zakup materiałów i wyposażenia	0,00	3 603,14	110,00	3 493,14	3 278,56	93,86%
		4229	Zakup środków żywności	0,00	3 190,00	0,00	3 190,00	3 183,52	99,80%
		4307	Zakup usług pozostałych	0,00	62 336,21	0,00	62 336,21	56 056,81	89,93%
		4309	Zakup usług pozostałych	0,00	23 400,00	400,00	23 000,00	22 998,00	99,99%
		4439	Różne opłaty i składki	0,00	750,00	580,00	170,00	162,00	95,29%
		4717	Wpłaty na PPK finansowane przez podmiot zatrudniający	0,00	188,93	0,00	188,93	97,60	51,66%
		4719	Wpłaty na PPK finansowane przez podmiot zatrudniający	0,00	22,56	0,00	22,56	11,66	51,68%
		4797	Wynagrodzenia osobowe nauczycieli	0,00	28 364,10	0,00	28 364,10	15 490,74	54,61%
		4799	Wynagrodzenia osobowe nauczycieli	0,00	3 385,90	0,00	3 385,90	1 849,17	54,61%
<b>921</b>			<b>Kultura i ochrona dziedzictwa narodowego</b>	<b>135 662,85</b>	<b>360 639,82</b>	<b>496 302,67</b>	<b>0,00</b>	<b>0,00</b>	<b>-</b>
	<b>92109</b>		<b>Domy i ośrodki kultury, świetlice i kluby</b>	<b>32 373,60</b>	<b>360 639,82</b>	<b>393 013,42</b>	<b>0,00</b>	<b>0,00</b>	<b>-</b>

Dział	Rozdział	Paragraf	Wyszczególnienie	Plan na 1.01.2025	Zmiany		Plan na 31.12.2025	Wykonanie na 31.12.2025	Wykonanie planu w %
					zwiększenia	zmniejszenia			
		2057	Dotacja celowa w ramach programów finansowych z udziałem środków europejskich oraz środków, o których mowa w art. 5 ust. 3 pkt 5 lit. a i b ustawy, lub płatności w ramach budżetu środków europejskich, realizowanych przez jednostki samorządu terytorialnego	16 402,05	0,00	16 402,05	0,00	0,00	-
		4309	Zakup usług pozostałych	0,00	11 905,01	11 905,01	0,00	0,00	-
		6059	Wydatki inwestycyjne jednostek budżetowych	0,00	348 734,81	348 734,81	0,00	0,00	-
		6257	Dotacja celowa w ramach programów finansowanych z udziałem środków europejskich oraz środków, o których mowa w art. 5 ust. 3 pkt 5 lit. a i b ustawy, lub płatności w ramach budżetu środków europejskich, realizowanych przez jednostki samorządu terytorialnego	15 971,55	0,00	15 971,55	0,00	0,00	-
		<b>92116</b>	<b>Biblioteki</b>	<b>103 289,25</b>	<b>0,00</b>	<b>103 289,25</b>	<b>0,00</b>	<b>0,00</b>	<b>-</b>
		2007	Dotacja celowa w ramach programów finansowanych z udziałem środków europejskich oraz środków, o których mowa w art. 5 ust. 1 pkt 3 oraz ust. 3 pkt 5 i 6 ustawy, lub płatności w ramach budżetu środków europejskich, z wyłączeniem wydatków klasyfikowanych w paragrafie 205	16 402,05	0,00	16 402,05	0,00	0,00	-
		2009	Dotacja celowa w ramach programów finansowanych z udziałem środków europejskich oraz środków, o których mowa w art. 5 ust. 1 pkt 3 oraz ust. 3 pkt 5 i 6 ustawy, lub płatności w ramach budżetu środków europejskich, z wyłączeniem wydatków klasyfikowanych w paragrafie 205	7 029,45	0,00	7 029,45	0,00	0,00	-
		2057	Dotacja celowa w ramach programów finansowych z udziałem środków europejskich oraz środków, o których mowa w art. 5 ust. 3 pkt 5 lit. a i b ustawy, lub płatności w ramach budżetu środków europejskich, realizowanych przez jednostki samorządu terytorialnego	17 822,70	0,00	17 822,70	0,00	0,00	-
		6257	Dotacja celowa w ramach programów finansowanych z udziałem środków europejskich oraz środków, o których mowa w art. 5 ust. 3 pkt 5 lit. a i b ustawy, lub płatności w ramach budżetu środków europejskich, realizowanych przez jednostki samorządu terytorialnego	62 035,05	0,00	62 035,05	0,00	0,00	-
			<b>RAZEM</b>	<b>19 061 833,59</b>	<b>828 998,03</b>	<b>7 021 865,46</b>	<b>12 868 966,16</b>	<b>7 833 384,46</b>	<b>60,87%</b>

## 3.11. WYKONANIE DOTACJI NA ZADANIA ZLECONE

Tabela 23: Wykonanie dotacji związanych z realizacją zadań z zakresu administracji rządowej oraz innych zadań zleconych jednostkom samorządu terytorialnego ustawami Gminy Ceków-Kolonia za 2025 rok

Dział	Rozdział	Paragraf	Wyszczególnienie	Plan na 31.12.2025	Wykonanie na 31.12.2025	Wykonanie planu w %
010			<b>Rolnictwo i łowiectwo</b>	<b>720 939,00</b>	<b>720 939,00</b>	<b>100,00%</b>
	01095		<b>Pozostała działalność</b>	<b>720 939,00</b>	<b>720 939,00</b>	<b>100,00%</b>
		2010	Dotacja celowa otrzymana z budżetu państwa na realizację zadań bieżących z zakresu administracji rządowej oraz innych zadań zleconych gminie (związkom gmin, związkom powiatowo-gminnym) ustawami	720 939,00	720 939,00	100,00%
600			<b>Transport i łączność</b>	<b>6 240,00</b>	<b>6 240,00</b>	<b>100,00%</b>
	60004		<b>Lokalny transport zbiorowy</b>	<b>6 240,00</b>	<b>6 240,00</b>	<b>100,00%</b>
		2010	Dotacja celowa otrzymana z budżetu państwa na realizację zadań bieżących z zakresu administracji rządowej oraz innych zadań zleconych gminie (związkom gmin, związkom powiatowo-gminnym) ustawami	6 240,00	6 240,00	100,00%
750			<b>Administracja publiczna</b>	<b>95 015,00</b>	<b>92 363,47</b>	<b>97,21%</b>
	75011		<b>Urzędy wojewódzkie</b>	<b>95 015,00</b>	<b>92 363,47</b>	<b>97,21%</b>
		2010	Dotacja celowa otrzymana z budżetu państwa na realizację zadań bieżących z zakresu administracji rządowej oraz innych zadań zleconych gminie (związkom gmin, związkom powiatowo-gminnym) ustawami	95 015,00	92 363,47	97,21%
751			<b>Urzędy naczelných organów władzy państwowej, kontroli i ochrony prawa oraz sądownictwa</b>	<b>91 092,00</b>	<b>91 092,00</b>	<b>100,00%</b>
	75101		<b>Urzędy naczelných organów władzy państwowej, kontroli i ochrony prawa</b>	<b>996,00</b>	<b>996,00</b>	<b>100,00%</b>
		2010	Dotacja celowa otrzymana z budżetu państwa na realizację zadań bieżących z zakresu administracji rządowej oraz innych zadań zleconych gminie (związkom gmin, związkom powiatowo-gminnym) ustawami	996,00	996,00	100,00%
	75107		<b>Wybory Prezydenta Rzeczypospolitej Polskiej</b>	<b>90 096,00</b>	<b>90 096,00</b>	<b>100,00%</b>
		2010	Dotacja celowa otrzymana z budżetu państwa na realizację zadań bieżących z zakresu administracji rządowej oraz innych zadań zleconych gminie (związkom gmin, związkom powiatowo-gminnym) ustawami	90 096,00	90 096,00	100,00%
758			<b>Różne rozliczenia</b>	<b>1 145,80</b>	<b>1 145,80</b>	<b>100,00%</b>
	75814		<b>Różne rozliczenia finansowe</b>	<b>1 145,80</b>	<b>1 145,80</b>	<b>100,00%</b>
		2010	Dotacja celowa otrzymana z budżetu państwa na realizację zadań bieżących z zakresu administracji rządowej oraz innych zadań zleconych gminie (związkom gmin, związkom powiatowo-gminnym) ustawami	1 145,80	1 145,80	100,00%
801			<b>Oświata i wychowanie</b>	<b>42 797,62</b>	<b>41 685,81</b>	<b>97,40%</b>
	80153		<b>Zapewnienie uczniom prawa do bezpłatnego dostępu do podręczników, materiałów edukacyjnych lub materiałów ćwiczeniowych</b>	<b>42 797,62</b>	<b>41 685,81</b>	<b>97,40%</b>
		2010	Dotacja celowa otrzymana z budżetu państwa na realizację zadań bieżących z zakresu administracji rządowej oraz innych zadań zleconych gminie (związkom gmin, związkom powiatowo-gminnym) ustawami	42 797,62	41 685,81	97,40%
852			<b>Pomoc społeczna</b>	<b>5 461,57</b>	<b>5 461,57</b>	<b>100,00%</b>
	85215		<b>Dotatki mieszkaniowe</b>	<b>166,42</b>	<b>166,42</b>	<b>100,00%</b>
		2010	Dotacja celowa otrzymana z budżetu państwa na realizację zadań bieżących z zakresu administracji rządowej oraz innych zadań zleconych gminie (związkom gmin, związkom powiatowo-gminnym) ustawami	166,42	166,42	100,00%
	85295		<b>Pozostała działalność</b>	<b>5 295,15</b>	<b>5 295,15</b>	<b>100,00%</b>
		2010	Dotacja celowa otrzymana z budżetu państwa na realizację zadań bieżących z zakresu administracji rządowej oraz innych zadań zleconych gminie (związkom gmin, związkom powiatowo-gminnym) ustawami	5 295,15	5 295,15	100,00%
855			<b>Rodzina</b>	<b>2 925 900,90</b>	<b>2 919 429,91</b>	<b>99,78%</b>
	85502		<b>Świadczenia rodzinne, świadczenie z funduszu alimentacyjnego oraz składki na ubezpieczenia emerytalne i rentowe z ubezpieczenia społecznego</b>	<b>2 860 405,90</b>	<b>2 860 326,37</b>	<b>100,00%</b>
		2010	Dotacja celowa otrzymana z budżetu państwa na realizację zadań bieżących z zakresu administracji rządowej oraz innych zadań zleconych gminie (związkom gmin, związkom powiatowo-gminnym) ustawami	2 860 405,90	2 860 326,37	100,00%
	85503		<b>Karta Dużej Rodziny</b>	<b>99,00</b>	<b>99,00</b>	<b>100,00%</b>
		2010	Dotacja celowa otrzymana z budżetu państwa na realizację zadań bieżących z zakresu administracji rządowej oraz innych zadań zleconych gminie (związkom gmin, związkom powiatowo-gminnym) ustawami	99,00	99,00	100,00%
	85513		<b>Składki na ubezpieczenie zdrowotne opłacane za osoby pobierające niektóre świadczenia rodzinne oraz za osoby pobierające zasiłki dla opiekunów</b>	<b>65 396,00</b>	<b>59 004,54</b>	<b>90,23%</b>

Dział	Rozdział	Paragraf	Wyszczególnienie	Plan na 31.12.2025	Wykonanie na 31.12.2025	Wykonanie planu w %
		2010	Dotacja celowa otrzymana z budżetu państwa na realizację zadań bieżących z zakresu administracji rządowej oraz innych zadań zleconych gminie (związkom gmin, związkom powiatowo-gminnym) ustawami	65 396,00	59 004,54	90,23%
			<b>Razem</b>	<b>3 888 591,89</b>	<b>3 878 357,56</b>	<b>99,74%</b>

## 3.12. WYKONANIE WYDATKÓW NA ZADANIA ZLECONE

Tabela 24: Wykonanie wydatków związanych z realizacją zadań z zakresu administracji rządowej oraz innych zadań zleconych jednostkom samorządu terytorialnego ustawami Gminy Ceków-Kolonia za 2025 rok

Dział	Rozdział	Paragraf	Wyszczególnienie	Plan na 31.12.2025	Wykonanie na 31.12.2025	Wykonanie planu w %
<b>010</b>			<b>Rolnictwo i łowiectwo</b>	<b>720 939,00</b>	<b>720 939,00</b>	<b>100,00%</b>
	<b>01095</b>		<b>Pozostała działalność</b>	<b>720 939,00</b>	<b>720 939,00</b>	<b>100,00%</b>
		4110	Składki na ubezpieczenia społeczne	1 295,06	1 295,06	100,00%
		4170	Wynagrodzenia bezosobowe	11 087,58	11 087,58	100,00%
		4210	Zakup materiałów i wyposażenia	1 696,29	1 696,29	100,00%
		4430	Różne opłaty i składki	706 802,94	706 802,94	100,00%
		4710	Wpłaty na PPK finansowane przez podmiot zatrudniający	57,13	57,13	100,00%
<b>600</b>			<b>Transport i łączność</b>	<b>6 240,00</b>	<b>6 240,00</b>	<b>100,00%</b>
	<b>60004</b>		<b>Lokalny transport zbiorowy</b>	<b>6 240,00</b>	<b>6 240,00</b>	<b>100,00%</b>
		4300	Zakup usług pozostałych	6 240,00	6 240,00	100,00%
<b>750</b>			<b>Administracja publiczna</b>	<b>95 015,00</b>	<b>92 363,47</b>	<b>97,21%</b>
	<b>75011</b>		<b>Urzędy wojewódzkie</b>	<b>95 015,00</b>	<b>92 363,47</b>	<b>97,21%</b>
		4010	Wynagrodzenia osobowe pracowników	82 787,00	80 565,92	97,32%
		4110	Składki na ubezpieczenia społeczne	10 682,00	10 305,97	96,48%
		4120	Składki na Fundusz Pracy oraz Fundusz Solidarnościowy	1 546,00	1 491,58	96,48%
<b>751</b>			<b>Urzędy naczelnych organów władzy państwowej, kontroli i ochrony prawa oraz sądownictwa</b>	<b>91 092,00</b>	<b>91 092,00</b>	<b>100,00%</b>
	<b>75101</b>		<b>Urzędy naczelnych organów władzy państwowej, kontroli i ochrony prawa</b>	<b>996,00</b>	<b>996,00</b>	<b>100,00%</b>
		4010	Wynagrodzenia osobowe pracowników	823,96	823,96	100,00%
		4110	Składki na ubezpieczenia społeczne	139,49	139,49	100,00%
		4120	Składki na Fundusz Pracy oraz Fundusz Solidarnościowy	20,19	20,19	100,00%
		4710	Wpłaty na PPK finansowane przez podmiot zatrudniający	12,36	12,36	100,00%
	<b>75107</b>		<b>Wybory Prezydenta Rzeczypospolitej Polskiej</b>	<b>90 096,00</b>	<b>90 096,00</b>	<b>100,00%</b>
		3030	Różne wydatki na rzecz osób fizycznych	53 850,00	53 850,00	100,00%
		4110	Składki na ubezpieczenia społeczne	3 083,39	3 083,39	100,00%
		4120	Składki na Fundusz Pracy oraz Fundusz Solidarnościowy	318,10	318,10	100,00%
		4170	Wynagrodzenia bezosobowe	25 382,46	25 382,46	100,00%
		4210	Zakup materiałów i wyposażenia	3 057,18	3 057,18	100,00%
		4220	Zakup środków żywności	1 483,04	1 483,04	100,00%
		4300	Zakup usług pozostałych	2 695,95	2 695,95	100,00%
		4410	Podróże służbowe krajowe	101,20	101,20	100,00%
		4710	Wpłaty na PPK finansowane przez podmiot zatrudniający	124,68	124,68	100,00%
<b>801</b>			<b>Oświata i wychowanie</b>	<b>42 797,62</b>	<b>41 685,81</b>	<b>97,40%</b>
	<b>80153</b>		<b>Zapewnienie uczniom prawa do bezpłatnego dostępu do podręczników, materiałów edukacyjnych lub materiałów ćwiczeniowych</b>	<b>42 797,62</b>	<b>41 685,81</b>	<b>97,40%</b>
		4010	Wynagrodzenia osobowe pracowników	360,00	360,00	100,00%
		4110	Składki na ubezpieczenia społeczne	63,72	63,72	100,00%
		4240	Zakup środków dydaktycznych i książek	42 373,90	41 262,09	97,38%
<b>852</b>			<b>Pomoc społeczna</b>	<b>5 461,57</b>	<b>5 461,57</b>	<b>100,00%</b>
	<b>85215</b>		<b>Dodatki mieszkaniowe</b>	<b>166,42</b>	<b>166,42</b>	<b>100,00%</b>
		3110	Świadczenia społeczne	161,57	161,57	100,00%
		4210	Zakup materiałów i wyposażenia	4,85	4,85	100,00%
	<b>85295</b>		<b>Pozostała działalność</b>	<b>5 295,15</b>	<b>5 295,15</b>	<b>100,00%</b>
		4300	Zakup usług pozostałych	5 295,15	5 295,15	100,00%
<b>855</b>			<b>Rodzina</b>	<b>2 925 900,90</b>	<b>2 919 429,91</b>	<b>99,78%</b>
	<b>85502</b>		<b>Świadczenia rodzinne, świadczenie z funduszu alimentacyjnego oraz składki na ubezpieczenia emerytalne i rentowe z ubezpieczenia społecznego</b>	<b>2 860 405,90</b>	<b>2 860 326,37</b>	<b>100,00%</b>
		3110	Świadczenia społeczne	2 483 106,35	2 483 026,82	100,00%
		4010	Wynagrodzenia osobowe pracowników	84 340,00	84 340,00	100,00%
		4110	Składki na ubezpieczenia społeczne	292 959,55	292 959,55	100,00%
	<b>85503</b>		<b>Karta Dużej Rodziny</b>	<b>99,00</b>	<b>99,00</b>	<b>100,00%</b>
		4010	Wynagrodzenia osobowe pracowników	84,00	84,00	100,00%
		4110	Składki na ubezpieczenia społeczne	15,00	15,00	100,00%
	<b>85513</b>		<b>Składki na ubezpieczenie zdrowotne opłacane za osoby pobierające niektóre świadczenia rodzinne oraz za osoby pobierające zasiłki dla opiekunów</b>	<b>65 396,00</b>	<b>59 004,54</b>	<b>90,23%</b>

Dział	Rozdział	Paragraf	Wyszczególnienie	Plan na 31.12.2025	Wykonanie na 31.12.2025	Wykonanie planu w %
		4130	Składki na ubezpieczenie zdrowotne	65 396,00	59 004,54	90,23%
			<b>Razem</b>	<b>3 887 446,09</b>	<b>3 877 211,76</b>	<b>99,74%</b>

**3.13. WYKONANIE DOCHODÓW ZWIĄZANYCH Z REALIZACJĄ ZADAŃ Z ZAKRESU ADMINISTRACJI RZĄDOWEJ**

Tabela 25: Informacja z wykonania planu dochodów związanych z realizacją zadań z zakresu administracji rządowej oraz innych zadań zleconych jednostkom samorządu terytorialnego ustawami w 2025 roku

Dział	Rozdział	Paragraf	Wyszczególnienie	Plan na 31.12.2025	Wykonanie na 31.12.2025	Wykonanie planu w %
<b>852</b>			<b>Pomoc społeczna</b>	<b>734,00</b>	<b>0,00</b>	<b>0,00%</b>
	<b>85228</b>		<b>Usługi opiekuńcze i specjalistyczne usługi opiekuńcze</b>	<b>734,00</b>	<b>0,00</b>	<b>0,00%</b>
		0830	Wpływy z usług	734,00	0,00	0,00%
<b>855</b>			<b>Rodzina</b>	<b>58 000,00</b>	<b>33 695,86</b>	<b>58,10%</b>
	<b>85502</b>		<b>Świadczenia rodzinne, świadczenie z funduszu alimentacyjnego oraz składki na ubezpieczenia emerytalne i rentowe z ubezpieczenia społecznego</b>	<b>58 000,00</b>	<b>33 695,86</b>	<b>58,10%</b>
		0920	Wpływy z pozostałych odsetek	0,00	8 811,74	-
		0970	Wpływy z różnych dochodów	0,00	1 770,49	-
		0980	Wpływy z tytułu zwrotów wypłaconych świadczeń z funduszu alimentacyjnego	58 000,00	23 113,63	39,85%
			<b>Razem</b>	<b>58 734,00</b>	<b>33 695,86</b>	<b>57,37%</b>

**3.14. WYKONANIE DOCHODÓW I WYDATKÓW ZA GOSPODAROWANIE ODPADAMI KOMUNALNYMI**

Tabela 26: Wykonanie planu dochodów z opłat za gospodarowanie odpadami komunalnymi

Dział	Rozdział	Paragraf	Wyszczególnienie	Plan na 1.01.2025	Plan na 31.12.2025	Wykonanie na 31.12.2025	Wykonanie planu w %
<b>900</b>			<b>Gospodarka komunalna i ochrona środowiska</b>	<b>1 443 000,00</b>	<b>1 600 000,00</b>	<b>1 357 367,49</b>	<b>84,84%</b>
	<b>90002</b>		<b>Gospodarka odpadami komunalnymi</b>	<b>1 443 000,00</b>	<b>1 600 000,00</b>	<b>1 357 367,49</b>	<b>84,84%</b>
		0490	Wpływy z innych lokalnych opłat pobieranych przez jednostki samorządu terytorialnego na podstawie odrębnych ustaw	1 443 000,00	1 600 000,00	1 357 367,49	84,84%
		0640	Wpływy z tytułu kosztów egzekucyjnych, opłaty komorniczej i kosztów upomnień	5 000,00	8 000,00	8 180,67	102,26%
		0910	Wpływy z odsetek od nieterminowych wpłat z tytułu podatków i opłat	8 000,00	13 000,00	13 795,67	106,12%
			<b>Razem</b>	<b>1 456 000,00</b>	<b>1 621 000,00</b>	<b>1 379 343,83</b>	<b>85,09%</b>

Tabela 27: Wykonanie planu wydatków związanych z funkcjonowaniem systemu gospodarowania odpadami komunalnymi

Dział	Rozdział	Paragraf	Wyszczególnienie	Plan na 1.01.2025	Plan na 31.12.2025	Wykonanie na 31.12.2025	Wykonanie planu w %
<b>900</b>			<b>Gospodarka komunalna i ochrona środowiska</b>	<b>1 456 000,00</b>	<b>1 621 000,00</b>	<b>1 443 754,94</b>	<b>89,07%</b>
	<b>90002</b>		<b>Gospodarka odpadami komunalnymi</b>	<b>1 456 000,00</b>	<b>1 621 000,00</b>	<b>1 443 754,94</b>	<b>89,07%</b>
		3020	Wydatki osobowe niezaliczone do wynagrodzeń	1 000,00	1 000,00	331,40	33,14%
		4010	Wynagrodzenia osobowe pracowników	79 100,00	79 100,00	67 051,99	84,77%
		4040	Dodatkowe wynagrodzenie roczne	8 400,00	8 154,99	7 908,59	96,98%
		4110	Składki na ubezpieczenia społeczne	19 080,00	19 080,00	15 360,10	80,50%
		4120	Składki na Fundusz Pracy oraz Fundusz Solidarnościowy	2 800,00	2 800,00	2 172,97	77,61%
		4170	Wynagrodzenia bezosobowe	25 200,00	25 200,00	22 020,00	87,38%
		4210	Zakup materiałów i wyposażenia	15 000,00	15 000,00	2 970,56	19,80%
		4240	Zakup środków dydaktycznych i książek	500,00	500,00	0,00	0,00%
		4300	Zakup usług pozostałych	1 298 486,29	1 463 486,29	1 321 878,79	90,32%
		4360	Opłaty z tytułu zakupu usług telekomunikacyjnych	1 000,00	1 000,00	189,42	18,94%
		4410	Podróże służbowe krajowe	500,00	770,00	538,20	69,90%
		4440	Odpisy na zakładowy fundusz świadczeń socjalnych	1 933,71	2 178,72	2 178,72	100,00%
		4610	Koszty postępowania sądowego i prokuratorskiego	1 000,00	1 000,00	0,00	0,00%
		4700	Szkolenia pracowników niebędących członkami korpusu służby cywilnej	1 000,00	1 230,00	1 154,20	93,84%
		4710	Wpłaty na PPK finansowane przez podmiot zatrudniający	1 000,00	500,00	0,00	0,00%
			<b>Razem</b>	<b>1 456 000,00</b>	<b>1 621 000,00</b>	<b>1 443 754,94</b>	<b>89,07%</b>

Z analizy w/w złącznika wynika, iż dochody planowano w kwocie – **1.621.000,00 zł**, wykonano w kwocie – **1.379.343,83 zł**, tj. **85,09 %** planu. Niższe wykonanie w/w dochodów wynika ze stanu zaległości.

Wydatki na utrzymanie czystości i porządku w gminie planowano w kwocie – **1.621.000,00 zł**, wykonano w kwocie – **1.443.754,94 zł**, tj. **89,07 %**.

W wyniku rozliczenia wykonanych dochodów z wpływów z opłat za odpady komunalne, które stanowią – **1.357.367,49 zł**, po zwiększeniu o kwotę – **13.795,67 zł**, z tytułu wykonanych wpływów z odsetek od nieterminowych wpłat podatków i opłat, o kwotę – **8.180,67 zł**, z tytułu wykonanych dochodów z kosztów upomnienia, stwierdzono, iż wydatki wykonano na poziomie wyższym o kwotę – **64.411,11 zł**.

**Rada Gminy Ceków-Kolonia** podjęła UCHWAŁĘ Nr XXXIV/179/2025 z dnia 16 grudnia 2025 r. w sprawie pokrycia części kosztów gospodarowania odpadami komunalnymi z dochodów własnych nie pochodzących z pobranej opłaty za gospodarowanie odpadami komunalnymi, w której zgodnie z § 1. Postanawia się w roku 2025 o pokryciu części kosztów gospodarowania odpadami komunalnymi z dochodów własnych nie pochodzących z pobranej opłaty za gospodarowanie odpadami komunalnymi.

**Wydatki poniesione na funkcjonowanie systemu gospodarowania odpadami komunalnymi ( stanowiące ogółem – 1.443.754,94 zł ) z wyszczególnieniem kosztów, o których mowa w art.6r ust. 2-2c przedstawiają się następująco:**

**1. koszty odbierania, transportu i unieszkodliwiania odpadów komunalnych stanowią – 1.240.026,60 zł**, w tym:

- odbiór i transport – **679.848,11 zł**,

- unieszkodliwianie i zagospodarowanie odpadów komunalnych – **560.178,49 zł**;

**2. koszty tworzenia i utrzymania punktów selektywnego zbierania odpadów komunalnych stanowią – 68.390,99 zł**,

**3. koszty obsługi administracyjnej systemu gospodarowania odpadami komunalnymi stanowią – 135.065,79 zł**, w tym:

- koszty wynagrodzenia pracownika wraz z pochodnymi, odpis na zakładowy fundusz świadczeń socjalnych, szkolenia pracownika, podróże służbowe krajowe – **96.696,17 zł**,

- wydatki kancelaryjne – **0,00 zł**,

- licencje programu komputerowego do obsługi systemu gospodarki odpadami komunalnymi – **8.607,55 zł**,

- pomoc prawna w zakresie prawa odpadowego – **7.472,25 zł**,

- usługi pocztowe – **22.100,40 zł**,

- usługi telekomunikacyjne – **189,42 zł**,

- koszty postępowania sądowego i prokuratorskiego (koszty egzekucji komorniczej) - **0,00 zł**,

- badanie laboratoryjne odpadów – **0,00 zł**;

**4. koszty edukacji ekologicznej w zakresie prawidłowego postępowania z odpadami komunalnymi stanowią – 0,00 zł**;

**5. koszty wyposażenia nieruchomości w pojemniki lub worki do zbierania odpadów komunalnych oraz koszty utrzymywania pojemników w odpowiednim stanie sanitarnym, porządkowym i technicznym stanowią – 271,56 zł**, ( w tym: gmina poniosła koszty zakupu worków do zbierania odpadów w kwocie – **271,56 zł**, nalepki na kosze w kwocie – **0,00 zł**, koszty związane z montażem koszy i dostarczeniem koszy do posesji w kwocie - **0,00 zł** );

**6. koszty utworzenia i utrzymania punktów napraw i ponownego użycia produktów lub części produktów niebędących odpadami – gmina nie ponosiła w/w kosztów**;

**7. koszty usunięcia odpadów komunalnych z miejsc nieprzeznaczonych do ich składowania i magazynowania w rozumieniu ustawy z dnia 14 grudnia 2012 r. o odpadach stanowią – 0,00 zł**;

**8. środki pochodzące z opłat za gospodarowanie odpadami komunalnymi, które nie zostały wykorzystane w poprzednim roku budżetowym ( 2024 r. ) stanowią – 0,00 zł**.

### 3.15. WYKONANIE GMINNEGO PROGRAMU PROFILAKTYKI I ROZWIĄZYWANIA PROBLEMÓW ALKOHOLOWYCH ORAZ PRZECIWDZIAŁANIA NARKOMANII

Tabela 28: Wykonanie planu dochodów na realizację Gminnego Programu Profilaktyki i Rozwiązywania Problemów Alkoholowych oraz Przeciwdziałania Narkomanii

Dział	Rozdział	Paragraf	Wyszczególnienie	Plan na 1.01.2025	Plan na 31.12.2025	Wykonanie na 31.12.2025	Wykonanie planu w %
756			Dochody od osób prawnych, od osób fizycznych i od innych jednostek nieposiadających osobowości prawnej oraz wydatki związane z ich poborem	165 000,00	172 485,64	172 485,64	100,00%
	75618		Wpływy z innych opłat stanowiących dochody jednostek samorządu terytorialnego na podstawie ustaw	165 000,00	172 485,64	172 485,64	100,00%
		0270	Wpływy z części opłaty za zezwolenie na sprzedaż napojów alkoholowych w obrocie hurtowym	37 000,00	27 053,27	27 053,27	100,00%
		0480	Wpływy z opłat za zezwolenia na sprzedaż napojów alkoholowych	128 000,00	145 432,37	145 432,37	100,00%
			<b>Razem</b>	<b>165 000,00</b>	<b>172 485,64</b>	<b>172 485,64</b>	<b>100,00%</b>

Tabela 29: Wykonanie planu wydatków na realizację Gminnego Programu Profilaktyki i Rozwiązywania Problemów Alkoholowych oraz Przeciwdziałania Narkomanii

Dział	Rozdział	Paragraf	Wyszczególnienie	Plan na 1.01.2025	Plan na 31.12.2025	Wykonanie na 31.12.2025	Wykonanie planu w %
851			Ochrona zdrowia	165 000,00	187 185,54	152 333,40	81,38%
	85153		Zwalczanie narkomanii	3 000,00	3 000,00	3 000,00	100,00%
		4210	Zakup materiałów i wyposażenia	500,00	500,00	500,00	100,00%
		4300	Zakup usług pozostałych	2 500,00	2 500,00	2 500,00	100,00%
	85154		Przeciwdziałanie alkoholizmowi	162 000,00	184 185,54	149 333,40	81,08%
		4110	Składki na ubezpieczenia społeczne	2 000,00	3 000,00	1 777,68	59,26%
		4120	Składki na Fundusz Pracy oraz Fundusz Solidarnościowy	500,00	500,00	0,00	0,00%
		4170	Wynagrodzenia bezosobowe	55 500,00	55 500,00	55 309,40	99,66%
		4210	Zakup materiałów i wyposażenia	17 000,00	20 800,00	13 111,10	63,03%
		4220	Zakup środków żywności	1 000,00	1 000,00	308,38	30,84%
		4260	Zakup energii	15 000,00	20 000,00	14 312,69	71,56%
		4300	Zakup usług pozostałych	70 000,00	78 385,54	63 060,00	80,45%
		4410	Podróże służbowe krajowe	1 000,00	1 000,00	0,00	0,00%
		4700	Szkolenia pracowników niebędących członkami korpusu służby cywilnej	0,00	4 000,00	1 454,15	36,35%
			<b>Razem</b>	<b>165 000,00</b>	<b>187 185,54</b>	<b>152 333,40</b>	<b>81,38%</b>

W wyniku rozliczenia dochodów z tytułu wydawania zezwoleń na sprzedaż napojów alkoholowych, wpływów z części opłaty za zezwolenia na sprzedaż napojów alkoholowych w obrocie hurtowym oraz pozostałych środków z 2024 roku z wykonanymi wydatkami za 2025 rok, pozostały niewykorzystane środki w kwocie – **34.852,14 zł**, które zostały wprowadzone do budżetu gminy Uchwałą Nr XLI/200/2026 Rady Gminy Ceków-Kolonia z dnia 23 marca 2026 roku w sprawie zmiany uchwały budżetowej Gminy Ceków-Kolonia na rok 2026, przeznaczone na realizację programu rozwiązywania problemów alkoholowych, jak poniżej: dział 851 rozdział 85154 § 4210 w kwocie – **34.852,14 zł**.

**3.16. WYKONANIE DOTACJI UDZIELANYCH Z BUDŻETU GMINY**

Tabela 30: Wykonanie planu dotacji udzielanych z budżetu Gminy dla jednostek sektora finansów publicznych

Dotacja	Koszt	Paragraf	Wydział	Wyszczególnienie	Dotacja dla jednostek sektora finansów publicznych						Wykonanie planu w %	
					podmiotowe		przedmiotowe		celowe			
					Plan na 31.12.2025	Wykonanie na 31.12.2025	Plan na 31.12.2025	Wykonanie na 31.12.2025	Plan na 31.12.2025	Wykonanie na 31.12.2025		
750				<b>Administracja publiczna</b>	-	-	-	-	268 065,36	13 065,36	4,88%	
	75023								255 000,00	-	-	
		2037		Dotacja celowa w ramach programów finansowanych z udziałem środków europejskich oraz środków, o których mowa w art.5 ust.3 pkt 15 lit. a i b ustawy, lub płatności w ramach budżetu środków europejskich, realizowanych przez jednostki samorządu terytorialnego w tym: zakup pojazdów dla jednostek OSP z terenu Gmin: Brudów, Cieków-Kolonia, Kraśnice, Łęka Opatowska, Skrzyszewice oraz Gminy i Miast Stawiszyn i Tułuchów odpowiednio do zadań z prowadzenie akcji ratowniczych i usuwanie skutków zdarzeń katastrofalnych						210 000,00	-	-
		2039		Dotacja celowa w ramach programów finansowanych z udziałem środków europejskich oraz środków, o których mowa w art.5 ust.3 pkt 15 lit. a i b ustawy, lub płatności w ramach budżetu środków europejskich, realizowanych przez jednostki samorządu terytorialnego w tym: zakup pojazdów dla jednostek OSP z terenu Gmin: Brudów, Cieków-Kolonia, Kraśnice, Łęka Opatowska, Skrzyszewice oraz Gminy i Miast Stawiszyn i Tułuchów odpowiednio do zadań z prowadzenie akcji ratowniczych i usuwanie skutków zdarzeń katastrofalnych						45 000,00	-	-
	75095			<b>Parostwo dębalski</b>	-	-	-	-	13 065,36	13 065,36	100,00%	
		2037		Dotacja celowa w ramach programów finansowanych z udziałem środków europejskich oraz środków, o których mowa w art.5 ust.3 pkt 15 lit. a i b ustawy, lub płatności w ramach budżetu środków europejskich, realizowanych przez jednostki samorządu terytorialnego w tym: cyfryzacja Gminy poprzez zakupowanie usług publicznych dla mieszkańców i przedsiębiorców z gmin ZIT AKO						13 065,36	13 065,36	100,00%
		6257		Dotacja celowa w ramach programów finansowanych z udziałem środków europejskich oraz środków, o których mowa w art. 5 ust. 3 pkt 5 lit. a i b ustawy, lub płatności w ramach budżetu środków europejskich, realizowanych przez jednostki samorządu terytorialnego	-	-	-	-	-	-	-	
754				<b>Bezpieczeństwo publiczne i ochrona przeciwpożarowa</b>	-	-	-	-	7 854 999,97	2 585 391,13	36,65%	
	75412			<b>Ochotnicze strażackie</b>	-	-	-	-	7 854 999,97	2 585 391,13	36,65%	
		6257		Dotacja celowa w ramach programów finansowanych z udziałem środków europejskich oraz środków, o których mowa w art. 5 ust. 3 pkt 5 lit. a i b ustawy, lub płatności w ramach budżetu środków europejskich, realizowanych przez jednostki samorządu terytorialnego w tym: zakup pojazdów dla jednostek OSP z terenu Gmin: Brudów, Cieków-Kolonia, Kraśnice, Łęka Opatowska, Skrzyszewice oraz Gminy i Miast Stawiszyn i Tułuchów odpowiednio do zadań z prowadzenie akcji ratowniczych i usuwanie skutków zdarzeń katastrofalnych	-	-	-	-	5 809 999,97	2 129 145,64	36,65%	
		6259		Dotacja celowa w ramach programów finansowanych z udziałem środków europejskich oraz środków, o których mowa w art. 5 ust. 3 pkt 5 lit. a i b ustawy, lub płatności w ramach budżetu środków europejskich, realizowanych przez jednostki samorządu terytorialnego w tym: zakup pojazdów dla jednostek OSP z terenu Gmin: Brudów, Cieków-Kolonia, Kraśnice, Łęka Opatowska, Skrzyszewice oraz Gminy i Miast Stawiszyn i Tułuchów odpowiednio do zadań z prowadzenie akcji ratowniczych i usuwanie skutków zdarzeń katastrofalnych	-	-	-	-	1 245 000,00	456 245,49	36,65%	
801				<b>Osiedla i wydziałowe</b>	-	-	-	-	126 100,00	107 661,31	85,38%	
	80104			<b>Przedkole</b>	-	-	-	-	126 100,00	107 661,31	85,38%	
		2310		Dotacja celowa przekazana gminie na zadania bieżące realizowane na podstawie porozumień (umów) między jednostkami samorządu terytorialnego w tym: dotacja celowa z budżetu dla Urzędu Miejskiego w Kaliszu w celu dokonania opłaty za działy zamieszkałe na terenie Gminy Cieków-Kolonia a miejsce noclegowe w 2025 roku do kaliskich przedkolei mieszkaniowych	-	-	-	-	101 100,00	101 032,03	99,93%	
		2310		Dotacja celowa przekazana gminie na zadania bieżące realizowane na podstawie porozumień (umów) między jednostkami samorządu terytorialnego w tym: dotacja celowa z budżetu dla Gminy Zdzitkowiec w celu dokonania opłaty za działy zamieszkałe na terenie Gminy Cieków-Kolonia a miejsce noclegowe w 2025 roku do kaliskich przedkolei mieszkaniowych w Gminie Zdzitkowiec	-	-	-	-	25 000,00	6 629,28	26,52%	
851				<b>Ochrona zdrowia</b>	-	-	-	-	5 000,00	5 000,00	100,00%	
	85111			<b>Stacjonarne</b>	-	-	-	-	5 000,00	5 000,00	100,00%	
		6220		Dotacja celowa z budżetu na finansowanie lub dofinansowanie kosztów realizacji inwestycji i zakupów inwestycyjnych (tj. zakupów sprzętu) dla jednostek sektora finansów publicznych w tym: dofinansowanie zakupu pr. „Doposażenie restauracji do wykonywania endoskopowych operacji nowa i starych” dla Wojewódzkiego Szpitala Zespólnego im. Ludwika Przerwy w Kaliszu	-	-	-	-	5 000,00	5 000,00	100,00%	
900				<b>Gospodarka komunalna i ochrona środowiska</b>	-	-	-	-	1 339,99	1 339,99	100,00%	
	90095			<b>Parostwo dębalski</b>	-	-	-	-	1 339,99	1 339,99	100,00%	
		2310		Dotacja celowa przekazana gminie na zadania bieżące realizowane na podstawie porozumień (umów) między jednostkami samorządu terytorialnego w tym: dotacja celowa dla Urzędu Miasta w Kaliszu na realizację projektu pn. „Zarządztwo i utrzymanie systemu Regionalnego Zintegrowanego Informalnego Planowania Aglomeracji Kalisz-Cielonowicki”	-	-	-	-	1 339,99	1 339,99	100,00%	
921				<b>Kultura i ochrona dziedzictwa narodowego</b>	492 500,00	492 500,00	-	-	-	-	100,00%	
	92109			<b>Druki i środki kulturalne, swiatła i muzyka</b>	-	-	-	-	-	-	-	
		6257		Dotacja celowa w ramach programów finansowanych z udziałem środków europejskich oraz środków, o których mowa w art. 5 ust. 3 pkt 5 lit. a i b ustawy, lub płatności w ramach budżetu środków europejskich, realizowanych przez jednostki samorządu terytorialnego	-	-	-	-	-	-	-	
	92116			<b>Biblioteki</b>	492 500,00	492 500,00	-	-	-	-	100,00%	
		2440		Dotacja celowa z budżetu dla samorządowej instytucji kultury	492 500,00	492 500,00	-	-	-	-	100,00%	
		6257		Dotacja celowa w ramach programów finansowanych z udziałem środków europejskich oraz środków, o których mowa w art. 5 ust. 3 pkt 5 lit. a i b ustawy, lub płatności w ramach budżetu środków europejskich, realizowanych przez jednostki samorządu terytorialnego	-	-	-	-	-	-	-	

Dział	Rozdział	Paragraf	Wykazanie	Dotacje dla jednostek sektora finansów publicznych						
				podmiotowe		przedmiotowe		celowe		wykonanie planu w %
				Plan na 31.12.2025	Wykonanie na 31.12.2025	Plan na 31.12.2025	Wykonanie na 31.12.2025	Plan na 31.12.2025	Wykonanie na 31.12.2025	
Razem				492 500,00	492 500,00	0,00	0,00	7 455 905,32	2 712 457,79	36,38%

Tabela 31: Wykonanie planu dotacji udzielanych z budżetu Gminy dla jednostek spoza sektora finansów publicznych

Dział	Rozdział	Paragraf	Wykazanie	Dotacje dla jednostek spoza sektora finansów publicznych						
				podmiotowe		przedmiotowe		celowe		wykonanie planu w %
				Plan na 31.12.2025	Wykonanie na 31.12.2025	Plan na 31.12.2025	Wykonanie na 31.12.2025	Plan na 31.12.2025	Wykonanie na 31.12.2025	
818	81044	6210						81 000,00	76 500,00	94,44%
								81 000,00	76 500,00	94,44%
								81 000,00	76 500,00	94,44%
754	75412	2820						297 368,25	297 368,25	100,00%
								297 368,25	297 368,25	100,00%
								31 212,00	31 212,00	100,00%
								250 000,00	250 000,00	100,00%
851	85195	2340						3 000,00	3 000,00	100,00%
								3 000,00	3 000,00	100,00%
852	85295	2340						8 500,00	8 500,00	100,00%
								8 500,00	8 500,00	100,00%
921	92116	2097						1 434 768,72	1 432 768,72	99,86%
								-	-	-
								-	-	-
								1 401 068,72	1 401 068,72	100,00%
								999 600,00	999 600,00	100,00%
								396 468,72	396 468,72	100,00%
								5 000,00	5 000,00	100,00%
92195	2340							33 700,00	31 700,00	94,07%
								21 400,00	19 400,00	90,65%

Dział	Rozdział	Paragraf	Wykazanie	Dotacje dla jednostek sektora finansów publicznych						
				podmiotowe		przebieżkowe		celowe		wykonanie planu w %
				Plan na 31.12.2025	Wykonanie na 31.12.2025	Plan na 31.12.2025	Wykonanie na 31.12.2025	Plan na 31.12.2025	Wykonanie na 31.12.2025	
		2820	Dotacja celowa z budżetu na finansowanie lub dofinansowanie zadań sfinansowanych do realizacji stowarzyszeniem (zakład w zakresie kultury i ochrony dziedzictwa narodowego)	-	-	-	-	7 700,00	7 700,00	100,00%
		2820	Dotacja celowa z budżetu na finansowanie lub dofinansowanie zadań sfinansowanych do realizacji stowarzyszeniem, w tym: dotacja dla Ochotniczej Straży Pożarnej w Karczewie na pokrycie części wkładu własnego na zakup mebli/nowo dla obiektu w ramach konkursu ofert „Nasza wieś naszą wspólnotą”	-	-	-	-	4 600,00	4 600,00	100,00%
<b>926</b>			<b>Kultura fizyczna</b>	-	-	-	-	<b>54 850,00</b>	<b>54 850,00</b>	<b>100,00%</b>
	<b>92605</b>		<b>Zadania w zakresie kultury fizycznej</b>	-	-	-	-	<b>35 000,00</b>	<b>35 000,00</b>	<b>100,00%</b>
		2820	Dotacja celowa z budżetu na finansowanie lub dofinansowanie zadań sfinansowanych do realizacji stowarzyszeniem (zakład w zakresie kultury fizycznej)	-	-	-	-	55 000,00	55 000,00	100,00%
	<b>92605</b>		<b>Pozostała działalność</b>	-	-	-	-	<b>19 850,00</b>	<b>19 850,00</b>	<b>100,00%</b>
		2540	Dotacja celowa z budżetu jednostki samostanowienia, wliczone w trybie art. 221 ustawy, na finansowanie lub dofinansowanie zadań sfinansowanych do realizacji organizacjom promującym działalność sportu publicznego (zakład w zakresie pozostałych zadań kultury fizycznej)	-	-	-	-	10 850,00	10 850,00	100,00%
		2820	Dotacja celowa z budżetu na finansowanie lub dofinansowanie zadań sfinansowanych do realizacji stowarzyszeniem (zakład w zakresie pozostałych zadań kultury fizycznej)	-	-	-	-	9 000,00	9 000,00	100,00%
			<b>Razem</b>	<b>0,00</b>	<b>0,00</b>	<b>0,00</b>	<b>0,00</b>	<b>1 879 486,97</b>	<b>1 872 988,97</b>	<b>99,65</b>

Udzielone dotacje zostały rozliczone w terminie.

**3.17. WYKONANIE DOCHODÓW I WYDATKÓW ZWIĄZANYCH Z GROMADZENIEM ŚRODKÓW Z OPŁAT I KAR ZA KORZYSTANIE ZE ŚRODOWISKA**

Tabela 32: Wykonanie planu dochodów związanych z gromadzeniem środków z opłat i kar za korzystanie ze środowiska

Dział	Rozdział	Paragraf	Wyszczególnienie	Plan na 1.01.2025	Plan na 31.12.2025	Wykonanie na 31.12.2025	Wykonanie planu w %
<b>900</b>			<b>Gospodarka komunalna i ochrona środowiska</b>	<b>3 800 000,00</b>	<b>4 819 000,00</b>	<b>4 825 594,46</b>	<b>100,14%</b>
	<b>90019</b>		<b>Wpływy i wydatki związane z gromadzeniem środków z opłat i kar za korzystanie ze środowiska</b>	<b>3 800 000,00</b>	<b>4 819 000,00</b>	<b>4 825 594,46</b>	<b>100,14%</b>
		0690	Wpływy z różnych opłat	3 800 000,00	4 819 000,00	4 825 594,46	100,14%
			<b>Razem</b>	<b>3 800 000,00</b>	<b>4 819 000,00</b>	<b>4 825 594,46</b>	<b>100,14%</b>

Tabela 33: Wykonanie planu wydatków związanych z gromadzeniem środków z opłat i kar za korzystanie ze środowiska

Dział	Rozdział	Paragraf	Wyszczególnienie	Plan na 1.01.2025	Plan na 31.12.2025	Wykonanie na 31.12.2025	Wykonanie planu w %
<b>010</b>			<b>Rolnictwo i łowiectwo</b>	<b>573 000,00</b>	<b>1 523 152,93</b>	<b>187 897,60</b>	<b>12,34%</b>
	<b>01043</b>		<b>Infrastruktura wodociągowa wsi</b>	<b>240 000,00</b>	<b>181 000,00</b>	<b>37 585,30</b>	<b>20,77%</b>
		6050	Wydatki inwestycyjne jednostek budżetowych	240 000,00	181 000,00	37 585,30	20,77%
	<b>01044</b>		<b>Infrastruktura sanitacyjna wsi</b>	<b>333 000,00</b>	<b>1 342 152,93</b>	<b>150 312,30</b>	<b>11,20%</b>
		6050	Wydatki inwestycyjne jednostek budżetowych	288 000,00	1 261 152,93	73 812,30	5,85%
		6230	Dotacja celowa z budżetu na finansowanie lub dofinansowanie kosztów realizacji inwestycji i zakupów inwestycyjnych jednostek nie zaliczanych do sektora finansów publicznych	45 000,00	81 000,00	76 500,00	94,44%
<b>400</b>			<b>Wytwarzanie i zaopatrywanie w energię elektryczną, gaz i wodę</b>	<b>0,00</b>	<b>30 000,00</b>	<b>29 242,02</b>	<b>97,47%</b>
	<b>40002</b>		<b>Dostarczanie wody</b>	<b>0,00</b>	<b>30 000,00</b>	<b>29 242,02</b>	<b>97,47%</b>
		6050	Wydatki inwestycyjne jednostek budżetowych	0,00	30 000,00	29 242,02	97,47%
<b>900</b>			<b>Gospodarka komunalna i ochrona środowiska</b>	<b>3 227 000,00</b>	<b>3 310 489,00</b>	<b>3 308 988,50</b>	<b>99,95%</b>
	<b>90001</b>		<b>Gospodarka ściekowa i ochrona wód</b>	<b>0,00</b>	<b>22 000,00</b>	<b>21 894,00</b>	<b>99,52%</b>
		6060	Wydatki na zakupy inwestycyjne jednostek budżetowych	0,00	22 000,00	21 894,00	99,52%
	<b>90019</b>		<b>Wpływy i wydatki związane z gromadzeniem środków z opłat i kar za korzystanie ze środowiska</b>	<b>3 227 000,00</b>	<b>3 238 489,00</b>	<b>3 238 489,00</b>	<b>100,00%</b>
		2960	Przelewy redystrybucyjne	3 227 000,00	3 238 489,00	3 238 489,00	100,00%
	<b>90095</b>		<b>Pozostała działalność</b>	<b>0,00</b>	<b>50 000,00</b>	<b>48 605,50</b>	<b>97,21%</b>
		6050	Wydatki inwestycyjne jednostek budżetowych	0,00	50 000,00	48 605,50	97,21%
			<b>Razem</b>	<b>3 800 000,00</b>	<b>4 863 641,93</b>	<b>3 526 128,12</b>	<b>72,50%</b>

Z analizy w/w złącznika wynika, iż dochody planowano w kwocie – **4.819.000,00 zł**, wykonano w kwocie – **4.825.594,14 zł tj. 100,14 % planu**.

Wykonanie dochodów z tytułu wpływów z różnych opłat zależy od wielkości przekazywanych środków przez Urząd Marszałkowski Województwa Wielkopolskiego w Poznaniu.

Wydatki na ochronę środowiska, gospodarkę wodną i sanitacyjną wsi, po zwiększeniu o środki pozostałe z 2024 roku w wysokości – **44.641,93 zł**, planowano w kwocie – **4.863.641,93 zł**, wykonano w kwocie – **3.526.128,12 zł, tj. 72,50 %**.

Pozostałe środki z tytułu rozliczenia wykonanych dochodów z opłat i kar za korzystanie ze środowiska z wykonanymi wydatkami nimi finansowanymi za 2025 rok w kwocie – **1.344.108,27 zł**, zostały przyjęte po stronie przychodów budżetu na 2026 rok Uchwałą Rady Gminy Ceków-Kolonia Nr XLII/200/2026 z dnia 23 marca 2026 roku w sprawie zmiany uchwały budżetowej Gminy Ceków-Kolonia na rok 2026, z przeznaczeniem na finansowanie wydatków na ochronę środowiska, gospodarkę wodną i sanitacyjną wsi.

**3.18. NALEŻNOŚCI, ZALEGŁOŚCI, NADPŁATY**

Tabela 34: Zestawienie zmian w należnościach / zaległościach / nadpłatach w 2025 roku w stosunku do końca 2024 roku

Dział	Rozdział	Paragraf	Wyszczególnienie	Należności ogółem	Zaległości	Nadpłaty
400	40002	0830	Wpływy z usług	wzrost o 3 664,23 zł (z 51 729,72 zł do 55 393,95 zł)	wzrost o 4 442,98 zł (z 48 723,09 zł do 53 166,07 zł)	wzrost o 2 583,94 zł (z 7 230,85 zł do 9 814,79 zł)
400	40002	0920	Wpływy z pozostałych odsetek	wzrost o 944,28 zł (z 11 536,89 zł do 12 481,17 zł)	wzrost o 944,28 zł (z 11 536,89 zł do 12 481,17 zł)	-
600	60016	0620	Wpływy z opłat za zezwolenia, akredytacje oraz opłaty ewidencyjne, w tym opłaty za częstotliwości	wzrost o 0,40 zł (z 46 008,10 zł do 46 008,50 zł)	wzrost o 0,40 zł (z 46 008,10 zł do 46 008,50 zł)	zmniejszenie o 42,58 zł (z 42,58 zł do 0,00 zł)
600	60016	0920	Wpływy z pozostałych odsetek	wzrost o 5 636,02 zł (z 8 812,06 zł do 14 448,08 zł)	wzrost o 5 636,02 zł (z 8 812,06 zł do 14 448,08 zł)	-
700	70005	0750	Wpływy z najmu i dzierżawy składników majątkowych Skarbu Państwa, jednostek samorządu terytorialnego lub innych jednostek zaliczanych do sektora finansów publicznych oraz innych umów o podobnym charakterze	wzrost o 820,85 zł (z 9 525,02 zł do 10 345,87 zł)	wzrost o 820,85 zł (z 9 525,02 zł do 10 345,87 zł)	zmniejszenie o 1 074,44 zł (z 1 074,44 zł do 0,00 zł)
700	70005	0920	Wpływy z pozostałych odsetek	wzrost o 62,71 zł (z 59,24 zł do 121,95 zł)	wzrost o 62,71 zł (z 59,24 zł do 121,95 zł)	-
700	70007	0750	Wpływy z najmu i dzierżawy składników majątkowych Skarbu Państwa, jednostek samorządu terytorialnego lub innych jednostek zaliczanych do sektora finansów publicznych oraz innych umów o podobnym charakterze	wzrost o 1 988,04 zł (z 935,40 zł do 2 923,44 zł)	wzrost o 1 988,04 zł (z 935,40 zł do 2 923,44 zł)	wzrost o 359,36 zł (z 997,24 zł do 1 356,60 zł)
700	70007	0920	Wpływy z pozostałych odsetek	wzrost o 240,19 zł (z 28,69 zł do 268,88 zł)	wzrost o 240,19 zł (z 28,69 zł do 268,88 zł)	-
750	75023	0830	Wpływy z usług	wzrost o 17,74 zł (z 1,27 zł do 19,01 zł)	-	-
754	75412	0830	Wpływy z usług	wzrost o 107,63 zł (z 156,28 zł do 263,91 zł)	-	-
756	75601	0350	Wpływy z podatku od działalności gospodarczej osób fizycznych, opłacanego w formie karty podatkowej	zmniejszenie o 11,32 zł (z 1 462,10 zł do 1 450,78 zł)	zmniejszenie o 11,32 zł (z 1 462,10 zł do 1 450,78 zł)	-
756	75615	0310	Wpływy z podatku od nieruchomości	wzrost o 138 885,00 zł (z 18 082,00 zł do 156 967,00 zł)	wzrost o 138 885,00 zł (z 18 082,00 zł do 156 967,00 zł)	zmniejszenie o 1 203,00 zł (z 1 297,00 zł do 94,00 zł)
756	75615	0320	Wpływy z podatku rolnego	-	-	wzrost o 148,00 zł (z 0,00 zł do 148,00 zł)
756	75615	0330	Wpływy z podatku leśnego	-	-	wzrost o 3,00 zł (z 0,00 zł do 3,00 zł)
756	75615	0340	Wpływy z podatku od środków transportowych	wzrost o 18 294,00 zł (z 0,00 zł do 18 294,00 zł)	wzrost o 18 294,00 zł (z 0,00 zł do 18 294,00 zł)	wzrost o 1 512,00 zł (z 0,00 zł do 1 512,00 zł)
756	75615	0910	Wpływy z odsetek od nieterminowych wpłat z tytułu podatków i opłat	wzrost o 10 116,00 zł (z 330,00 zł do 10 446,00 zł)	-	-
756	75616	0310	Wpływy z podatku od nieruchomości	wzrost o 29 671,29 zł (z 88 280,21 zł do 117 951,50 zł)	wzrost o 23 671,29 zł (z 88 280,21 zł do 111 951,50 zł)	wzrost o 1 188,09 zł (z 4 068,01 zł do 5 256,10 zł)
756	75616	0320	Wpływy z podatku rolnego	zmniejszenie o 1 120,24 zł (z 16 768,57 zł do 15 648,33 zł)	zmniejszenie o 1 120,24 zł (z 16 768,57 zł do 15 648,33 zł)	wzrost o 2 766,42 zł (z 2 279,41 zł do 5 045,83 zł)

Dział	Rozdział	Paragraf	Wyszczególnienie	Należności ogółem	Zaległości	Nadpłaty
756	75616	0330	Wpływy z podatku leśnego	zmniejszenie o 726,27 zł (z 2 435,34 zł do 1 709,07 zł)	zmniejszenie o 726,27 zł (z 2 435,34 zł do 1 709,07 zł)	zmniejszenie o 43,40 zł (z 102,00 zł do 58,60 zł)
756	75616	0340	Wpływy z podatku od środków transportowych	wzrost o 1 566,00 zł (z 53 330,00 zł do 54 896,00 zł)	wzrost o 1 566,00 zł (z 53 330,00 zł do 54 896,00 zł)	zmniejszenie o 459,00 zł (z 1 287,00 zł do 828,00 zł)
756	75616	0500	Wpływy z podatku od czynności cywilnoprawnych	wzrost o 1 786,65 zł (z 1 561,57 zł do 3 348,22 zł)	zmniejszenie o 3,35 zł (z 1 001,57 zł do 998,22 zł)	-
756	75616	0910	Wpływy z odsetek od nieterminowych wpłat z tytułu podatków i opłat	wzrost o 2 572,00 zł (z 55 213,00 zł do 57 785,00 zł)	-	-
756	75618	0480	Wpływy z opłat za zezwolenia na sprzedaż napojów alkoholowych	-	-	zmniejszenie o 0,01 zł (z 0,01 zł do 0,00 zł)
801	80101	0830	Wpływy z usług	zmniejszenie o 1 475,00 zł (z 6 290,00 zł do 4 815,00 zł)	zmniejszenie o 1 133,00 zł (z 466,00 zł do 333,00 zł)	wzrost o 135,00 zł (z 0,00 zł do 135,00 zł)
801	80103	0660	Wpływy z opłat za korzystanie z wychowania przedszkolnego	wzrost o 84,58 zł (z 2 469,94 zł do 2 554,52 zł)	wzrost o 294,92 zł (z 298,42 zł do 593,34 zł)	-
801	80103	0830	Wpływy z usług	wzrost o 1 690,94 zł (z 13 289,00 zł do 14 979,94 zł)	wzrost o 1 816,14 zł (z 2 011,00 zł do 3 827,14 zł)	-
801	80104	0660	Wpływy z opłat za korzystanie z wychowania przedszkolnego	zmniejszenie o 250,26 zł (z 3 548,16 zł do 3 297,90 zł)	wzrost o 420,58 zł (z 0,00 zł do 420,58 zł)	-
801	80104	0670	Wpływy z opłat za korzystanie z wyżywienia w jednostkach realizujących zadania z zakresu wychowania przedszkolnego	wzrost o 87,75 zł (z 9 449,35 zł do 9 537,10 zł)	wzrost o 847,10 zł (z 0,20 zł do 847,30 zł)	-
855	85502	2360	Dochody jednostek samorządu terytorialnego związane z realizacją zadań z zakresu administracji rządowej oraz innych zadań zleconych ustawami	wzrost o 22 713,33 zł (z 380 894,80 zł do 403 608,13 zł)	wzrost o 22 713,33 zł (z 380 894,80 zł do 403 608,13 zł)	-
900	90001	0830	Wpływy z usług	wzrost o 6 282,54 zł (z 32 797,58 zł do 39 080,12 zł)	wzrost o 6 060,63 zł (z 32 632,59 zł do 38 693,22 zł)	wzrost o 74,65 zł (z 2 331,08 zł do 2 405,73 zł)
900	90001	0920	Wpływy z pozostałych odsetek	wzrost o 2 094,70 zł (z 7 614,55 zł do 9 709,25 zł)	wzrost o 2 094,70 zł (z 7 614,55 zł do 9 709,25 zł)	-
900	90002	0490	Wpływy z innych lokalnych opłat pobieranych przez jednostki samorządu terytorialnego na podstawie odrębnych ustaw	wzrost o 22 992,96 zł (z 209 078,61 zł do 232 071,57 zł)	wzrost o 22 992,96 zł (z 209 078,61 zł do 232 071,57 zł)	wzrost o 1 484,45 zł (z 23 860,04 zł do 25 344,49 zł)
900	90002	0910	Wpływy z odsetek od nieterminowych wpłat z tytułu podatków i opłat	wzrost o 12 280,00 zł (z 54 190,00 zł do 66 470,00 zł)	-	-
921	92109	0830	Wpływy z usług	zmniejszenie o 3,33 zł (z 23,62 zł do 20,29 zł)	-	-
			<b>Razem</b>	<b>wzrost o 281 013,41 zł</b> <b>(z 1 085 901,07 zł do 1 366 914,48 zł)</b>	<b>wzrost o 251 797,94 zł</b> <b>(z 939 984,45 zł do 1 191 782,39 zł)</b>	<b>wzrost o 7 432,48 zł</b> <b>(z 44 569,66 zł do 52 002,14 zł)</b>

Jak wynika ze sprawozdania Rb-27S z wykonania planu dochodów budżetowych kwota należności pozostałych do zapłaty ogółem na 31 grudnia 2025 roku stanowi –**1.366.914,48 zł**, w tym, zaległości - **1.191.782,39 zł**, co przedstawia powyższa tabela.

Procentowy udział zaległości w dochodach zrealizowanych ogółem stanowi **2,13 %**.

Na wszystkie zaległości powstałe w zobowiązaniach pieniężnych od osób fizycznych i prawnych wysłano upomnienia a następnie wystawiono tytuły wykonawcze do Urzędu Skarbowego. Część zaległych zobowiązań jest spłacana przez podatników i Urząd Skarbowy.

Na zaległości w pozostałych dochodach zostały wysłane również wezwania do zapłat i dochody stopniowo wpływają do budżetu gminy.

W zakresie egzekwowania zaległości w opłacie za wodę – zakupiono 3 liczniki przedpłatowe, które zostaną zamontowane u dłużników mających najwyższe kwoty zaległości.

W zakresie opłaty za odpady komunalne wystawiane są upomnienia i tytuły wykonawcze na kwoty zaległości oraz cyklicznie wysyłane są informacje przypominające o terminie płatności opłaty za pomocą programu SMS. Następuje również uruchamianie aplikacji ecoHarmonogram, gdzie pojawiają się komunikaty o zbliżającym się terminie płatności.

**3.19. WYKONANIE DOCHODÓW Z FUNDUSZU POMOCY I WYDATKÓW DOTYCZĄCYCH REALIZACJI ZADAŃ ZWIĄZANYCH Z POMOCĄ OBYWATEŁOM UKRAINY W ZWIĄZKU Z KONFLIKTEM ZBROJNYM NA TERYTORIUM TEGO PAŃSTWA**

Tabela 35: Wykonanie planu dochodów z funduszu pomocy dotyczących realizacji zadań związanych z pomocą obywatelom Ukrainy w związku z konfliktem zbrojnym na terytorium tego państwa

Dział	Rozdział	Paragraf	Wyszczególnienie	Plan na 1.01.2025	Plan na 31.12.2025	Wykonanie na 31.12.2025	Wykonanie planu w %
750			Administracja publiczna	0,00	208,09	208,09	100,00%
	75095		Pozostała działalność	0,00	208,09	208,09	100,00%
		2100	Środki z Funduszu Pomocy na finansowanie lub dofinansowanie zadań bieżących w zakresie pomocy obywatelom Ukrainy	0,00	208,09	208,09	100,00%
758			Różne rozliczenia	0,00	245 835,00	245 835,00	100,00%
	75814		Różne rozliczenia finansowe	0,00	245 835,00	245 835,00	100,00%
		2100	Środki z Funduszu Pomocy na finansowanie lub dofinansowanie zadań bieżących w zakresie pomocy obywatelom Ukrainy	0,00	245 835,00	245 835,00	100,00%
801			Oświata i wychowanie	0,00	1 334,38	1 321,00	99,00%
	80153		Zapewnienie uczniom prawa do bezpłatnego dostępu do podręczników, materiałów edukacyjnych lub materiałów ćwiczeniowych	0,00	1 334,38	1 321,00	99,00%
		2100	Środki z Funduszu Pomocy na finansowanie lub dofinansowanie zadań bieżących w zakresie pomocy obywatelom Ukrainy	0,00	1 334,38	1 321,00	99,00%
853			Pozostałe zadania w zakresie polityki społecznej	0,00	10 355,00	10 349,44	99,95%
	85395		Pozostała działalność	0,00	10 355,00	10 349,44	99,95%
		2100	Środki z Funduszu Pomocy na finansowanie lub dofinansowanie zadań bieżących w zakresie pomocy obywatelom Ukrainy	0,00	10 355,00	10 349,44	99,95%
			<b>Razem</b>	<b>0,00</b>	<b>257 732,47</b>	<b>257 713,53</b>	<b>99,99%</b>

Tabela 36: Wykonanie planu wydatków dotyczących realizacji zadań związanych z pomocą obywatelom Ukrainy w związku z konfliktem zbrojnym na terytorium tego państwa

Dział	Rozdział	Paragraf	Wyszczególnienie	Plan na 1.01.2025	Plan na 31.12.2025	Wykonanie na 31.12.2025	Wykonanie planu w %
750			Administracja publiczna	0,00	208,09	208,09	100,00%
	75095		Pozostała działalność	0,00	208,09	208,09	100,00%
		4350	Zakup towarów (w szczególności materiałów, leków, żywności) w związku z pomocą obywatelom Ukrainy	0,00	208,09	208,09	100,00%
801			Oświata i wychowanie	0,00	247 169,38	247 156,00	99,99%
	80153		Zapewnienie uczniom prawa do bezpłatnego dostępu do podręczników, materiałów edukacyjnych lub materiałów ćwiczeniowych	0,00	1 334,38	1 321,00	99,00%
		4350	Zakup towarów (w szczególności materiałów, leków, żywności) w związku z pomocą obywatelom Ukrainy	0,00	1 334,38	1 321,00	99,00%
	80195		Pozostała działalność	0,00	245 835,00	245 835,00	100,00%
		4370	Zakup usług związanych z pomocą obywatelom Ukrainy	0,00	2 500,00	2 500,00	100,00%
		4750	Wynagrodzenia nauczycieli wypłacane w związku z pomocą obywatelom Ukrainy	0,00	203 128,89	203 128,89	100,00%
		4850	Składki i inne pochodne od wynagrodzeń pracowników wypłacanych w związku z pomocą obywatelom Ukrainy	0,00	40 206,11	40 206,11	100,00%
853			Pozostałe zadania w zakresie polityki społecznej	0,00	10 355,00	10 349,44	99,95%
	85395		Pozostała działalność	0,00	10 355,00	10 349,44	99,95%
		3290	Świadczenia społeczne wypłacane obywatelom Ukrainy przebywającym na terytorium RP	0,00	10 053,56	10 048,00	99,94%

Dział	Rozdział	Paragraf	Wyszczególnienie	Plan na 1.01.2025	Plan na 31.12.2025	Wykonanie na 31.12.2025	Wykonanie planu w %
		4740	Wynagrodzenia i uposażenia wypłacane w związku z pomocą obywatelom Ukrainy	0,00	301,44	301,44	100,00%
			<b>Razem</b>	<b>0,00</b>	<b>257 732,47</b>	<b>257 713,53</b>	<b>99,99%</b>

**3.20. WYKONANIE DOCHODÓW I WYDATKÓW W ZWIĄZKU Z REALIZACJĄ ZADAŃ INWESTYCYJNYCH Z PROGRAMU POLSKI ŁĄD**

Tabela 37: Wykonanie planu dochodów z programu Polski Łąd

Dział	Rozdział	Paragraf	Wyszczególnienie	Plan na 1.01.2025	Plan na 31.12.2025	Wykonanie na 31.12.2025	Wykonanie planu w %
<b>900</b>			<b>Gospodarka komunalna i ochrona środowiska</b>	<b>398 520,00</b>	<b>398 520,00</b>	<b>398 520,00</b>	<b>100,00%</b>
	<b>90015</b>		<b>Oświetlenie ulic, placów i dróg</b>	<b>398 520,00</b>	<b>398 520,00</b>	<b>398 520,00</b>	<b>100,00%</b>
		6370	Środki otrzymane z Rządowego Funduszu Polski Łąd: Program Inwestycji Strategicznych na realizację zadań inwestycyjnych, w tym: Modernizacja oświetlenia drogowego na terenie gminy Ceków-Kolonia	398 520,00	398 520,00	398 520,00	100,00%
			<b>Razem</b>	<b>398 520,00</b>	<b>398 520,00</b>	<b>398 520,00</b>	<b>100,00%</b>

Tabela 38: Wykonanie planu wydatków z programu Polski Łąd

Dział	Rozdział	Paragraf	Wyszczególnienie	Plan na 1.01.2025	Plan na 31.12.2025	Wykonanie na 31.12.2025	Wykonanie planu w %
<b>900</b>			<b>Gospodarka komunalna i ochrona środowiska</b>	<b>398 520,00</b>	<b>398 520,00</b>	<b>398 520,00</b>	<b>100,00%</b>
	<b>90015</b>		<b>Oświetlenie ulic, placów i dróg</b>	<b>398 520,00</b>	<b>398 520,00</b>	<b>398 520,00</b>	<b>100,00%</b>
		6370	Wydatki jednostek poniesione ze środków z Rządowego Funduszu Polski Łąd: Program Inwestycji Strategicznych na realizację zadań inwestycyjnych, w tym: Modernizacja oświetlenia drogowego na terenie gminy Ceków-Kolonia	398 520,00	398 520,00	398 520,00	100,00%
			<b>Razem</b>	<b>398 520,00</b>	<b>398 520,00</b>	<b>398 520,00</b>	<b>100,00%</b>

**3.21. DOCHODY ZE ŚRODKÓW RZĄDOWEGO PROGRAMU ODBUDOWY ZABYTKÓW NA ROK 2025**

Dział	Rozdział	Paragraf	Treść	Plan po zmianach	Wykonanie na 31.12.2025	Wykonanie planu w %
<b>921</b>			<b>Kultura i ochrona dziedzictwa narodowego</b>	<b>1 396 068,72</b>	<b>1 396 068,72</b>	<b>100,00%</b>
	92120		Ochrona zabytków i opieka nad zabytkami	1 396 068,72	1 396 068,72	100,00%
		6090	Środki z Funduszu Przeciwdziałania COVID-19 na finansowanie lub dofinansowanie kosztów realizacji inwestycji i zakupów inwestycyjnych związanych z przeciwdziałaniem COVID-19	1 396 068,72	1 396 068,72	100,00%
			Remont dworu w Kamieniu – dawnej własności Mieczysława Jąłowickiego, inicjatora zakupu Westerplatte	999 600,00	999 600,00	100,00%
			Prace remontowo-konserwatorskie kościoła p. w. Sw. Wawrzynca w Kosmowie	396 468,72	396 468,72	100,00%
			<b>Razem:</b>	<b>1 396 068,72</b>	<b>1 396 068,72</b>	<b>100,00%</b>

**3.22. WYDATKI ZE ŚRODKÓW RZĄDOWEGO PROGRAMU ODBUDOWY ZABYTKÓW NA ROK 2025**

Dział	Rozdział	Paragraf	Treść	Plan po zmianach	Wykonanie na 31.12.2025	Wykonanie planu w %
<b>921</b>			<b>Kultura i ochrona dziedzictwa narodowego</b>	<b>1 396 068,72</b>	<b>1 396 068,72</b>	<b>100,00%</b>
	92120		Ochrona zabytków i opieka nad zabytkami	1 396 068,72	1 396 068,72	100,00%
		6570	Dotacja celowa przekazana z budżetu na finansowanie lub dofinansowanie zadań inwestycyjnych obiektów zabytkowych jednostkom niezaliczanym do sektora finansów publicznych	1 396 068,72	1 396 068,72	100,00%
			Remont dworu w Kamieniu – dawniej własności Mieczysława Jałowickiego, inicjatora zakupu Westerplatte	999 600,00	999 600,00	100,00%
			Prace remontowo-konserwatorskie kościoła p. w. Sw. Wawrzyńca w Kosmowie	396 468,72	396 468,72	100,00%
			<b>Razem:</b>	<b>1 396 068,72</b>	<b>1 396 068,72</b>	<b>100,00%</b>

**3.23. WYDATKI DO DYSPOZYCJI SOLECTW W BUDŻECIE GMINY NA ROK 2025**

Dział	ROZDZIAŁ	§	Nazwa wsi	Plan po zmianach	Wykonanie	% wykonania
600	60016	4270		6 966,00	0,00	-
600	60016	4210	Bezmatka	1 800,00	0,00	-
801	80101	4300		400,00	400,00	100,00%
900	90015	6010		5 000,00	5 000,00	100,00%
921	92195	4300		700,00	700,00	100,00%
600	60016	4270	Ceków	362,00	0,00	-
600	60016	4210		1 000,00	0,00	-
754	75412	4210		3 000,00	3 000,00	100,00%
801	80101	4210		700,00	700,00	100,00%
900	90015	6010		10 000,00	10 000,00	100,00%
921	92195	4300		2 700,00	2 700,00	100,00%
600	60016	4270	Ceków-Kolonia	1 524,00	0,00	-
801	80101	4210		1 500,00	1 500,00	100,00%
801	80104	4210		500,00	500,00	100,00%
801	80104	4240		1 000,00	1 000,00	100,00%
900	90015	6010		13 000,00	13 000,00	100,00%
600	60016	4270	Gostynie	0,00	0,00	-
600	60016	4210		3 100,00	2 600,00	83,87%
600	60016	4300		4 602,00	0,00	-
900	90015	6010		2 500,00	2 500,00	100
921	92195	4300		1 000,00	1 000,00	100,00%
600	60016	4270	Kamień	5 600,00	0,00	-
600	60016	4210		10 000,00	7 300,00	73,00
754	75412	4210		4 000,00	4 000,00	100,00%
801	80101	4210		0,00	0,00	-

801	80101	4300		500,00	500,00	100,00%
921	92109	4210		5 000,00	4 864,38	97,29%
921	92195	4300		1 500,00	1 500,00	100
926	92601	4210		6 000,00	6 000,00	100,00%
900	90015	6010		6 500,00	6 500,00	100,00%
600	60016	4270	Kosmów	8 320,00	0,00	-
600	60016	4210		2 700,00	0,00	-
754	75412	2820		0,00	0,00	-
754	75412	4210		4 000,00	4 000,00	100,00%
801	80101	4240		0,00	0,00	-
801	80101	4210		1 000,00	1 000,00	100,00%
921	92195	4210		640,00	634,64	99,16%
921	92195	4300		360,00	307,50	85,42%
600	60016	4270	Kosmów- Kolonia	5 420,00	0,00	-
600	60016	4210		2 700,00	0,00	-
600	60020	6050		2 000,00	0,00	-
754	75412	2820		0,00	0,00	-
754	75412	4210		4 000,00	4 000,00	-
801	80101	4240		0,00	0,00	-
801	80101	4210		1 000,00	1 000,00	100,00%
921	92195	4210		640,00	634,64	99,16%
921	92195	4300		360,00	307,50	85,42%
600	60016	4270	Kuźnica	1 460,00	0,00	-
600	60016	4210		3 600,00	2 700,00	75,00%
754	75412	4210		1 000,00	1 000,00	100,00%
900	90015	6010		14 000,00	14 000,00	100,00%
921	92195	4300		1 000,00	1 000,00	100,00%
926	92601	6050		5 000,00	5 000,00	100,00%
600	60016	4270	Morawin	1 000,00	384,00	38,40%
600	60016	4210		1 500,00	900,00	60,00%
754	75412	4300		3 621,00	3 621,00	100,00%
801	80101	4210		0,00	0,00	-
801	80101	4270		3 000,00	3 000,00	100,00%
900	90015	6010		7 000,00	7 000,00	100,00%
921	92195	4210		3 500,00	3 500,00	100,00%
600	60016	4270	Nowa Plewnia	2 270,00	0,00	-
754	75412	4210		1 000,00	1 000,00	100,00%
900	90015	6010		2 500,00	2 500,00	100,00%
921	92195	4300		1 000,00	1 000,00	100,00%
926	92601	6050		3 000,00	3 000,00	100,00%
600	60016	4270	Nowe Prażuchy	24 417,00	7 900,00	32,35%
600	60016	4210		4 500,00	2 700,00	60,00%
700	70005	4210		1 000,00	1 000,00	100,00%
754	75412	4210		2 000,00	1 961,55	98,08%
921	92195	4300		1 000,00	1 000,00	100,00%
600	60016	4270	Plewnia	9 589,00	0,00	-
921	92195	4300		1 000,00	1 000,00	100,00%
600	60016	4270	Podzborów	2 327,00	0,00	-
600	60016	4210		2 000,00	872,50	43,63%
754	75412	4210		2 000,00	0,00	-
801	80101	4270		2 000,00	2 000,00	100,00%
921	92195	4210		5 000,00	4 000,00	80,00%
600	60016	4270	Przedzeń	2 966,00	0,00	-
921	92109	4210		1 500,00	0,00	-

921	92195	4300		1.000,00	0,00	-
900	90015	6010		5.000,00	5.000,00	100,00%
600	60016	4270	Przespolew Kościelny	6.710,00	0,00	-
600	60016	4210		900,00	900,00	100,00%
754	75412	4270		6.000,00	5.800,00	96,67%
921	92195	4300		1.200,00	1.200,00	100,00%
600	60016	4270	Przespolew Pański	1.000,00	0,00	-
754	75412	4210		798,00	798,00	100,00%
900	90015	6010		5.780,00	2.000,00	34,60%
921	92195	4210		0,00	0,00	-
921	92195	4300		3.502,00	3.463,72	98,91%
926	92601	4270		2.750,00	2.749,99	100,00%
600	60016	4270	Stare Prażuchy	817,00	0,00	-
600	60016	4210		3.600,00	1.800,00	50,00%
600	60020	4270		1.500,00	1.500,00	100,00%
700	70005	4300		2.000,00	1.906,50	95,33%
750	75095	4300		2.000,00	0,00	-
754	75412	4210		1.000,00	1.000,00	100,00%
801	80101	4210		1.000,00	1.000,00	100,00%
900	90015	6010		9.500,00	9.500,00	100,00%
921	92109	4270		2.500,00	2.500,00	100,00%
921	92195	4210		1.000,00	1.000,00	100,00%
600	60016	4270	Szadek	4.166,00	0,00	-
900	90015	6010		5.000,00	5.000,00	100,00%
921	92109	4210		533,00	532,03	99,82%
<b>OGÓLEM</b>				<b>319.600,00</b>	<b>206.837,95</b>	<b>64,72%</b>

### 3.24. INFORMACJE DODATKOWE - UZUPELNIĄCE

#### 1. Informacja o realizacji wydatków niewygasających

W 2025 roku Gmina Ceków-Kolonia nie realizowała wydatków budżetowych, które nie wygasają z końcem roku budżetowego. Rada Gminy Ceków-Kolonia w 2024 roku nie podjęła Uchwały w sprawie ustalenia wydatków budżetowych, które nie wygasają z końcem roku budżetowego 2024.

#### 2. Informacja o zwrotach dotacji za 2025 rok (razem zwroty - 14.305,66 zł), w tym:

- dział 750 rozdział 75011 paragraf 2010 w kwocie – **2.651,53 zł**, - zwrotu dokonano zgodnie z rozliczeniem zadań wystandaryzowanych,
- dział 752 rozdział 75295 paragraf 2030 w kwocie – **3.778,00 zł**, zwrot dotacji wynikał z mylnie przekazanych z budżetu Urzędu Wojewódzkiego w Poznaniu środków dotacji na obronę cywilną i ochronę ludności,
- dział 801 rozdział 80153 paragraf 2010 w kwocie – **1.111,81 zł**, zwrot dotacji wynikał z niższej ceny zakupionych podręczników i materiałów ćwiczeniowych,
- dział 852 rozdział 85214 paragraf 2030 w kwocie – **0,58 zł**, zwrot dotacji wynikał z rozliczenia środków zadania – zasiłki okresowe,
- dział 852 rozdział 85219 paragraf 2030 w kwocie – **1.214,99 zł**, zwrot dotacji wynikał z absencji chorobowych pracowników,
- dział 852 rozdział 85295 paragraf 2030 w kwocie – **778,08 zł**, zwrot dotacji wynikał z reklamacji urządzeń zakupionych na potrzeby Seniorów,
- dział 854 rozdział 85415 paragraf 2030 w kwocie – **3.963,04 zł**, zwrot dotacji wynikał z mniejszej ilości uczestników spełniających kryteria uprawniające wypłatę świadczenia,

- dział 855 rozdział 85502 paragraf 2010 w kwocie – **79,53 zł**, zwrot dotacji to różnica kwoty planu a wypłaconych środków, które nie stanowiły wysokości kwoty świadczenia,
- dział 855 rozdział 85504 paragraf 2030 w kwocie – **120,78 zł**, zwrot dotacji wynika z absencji chorobowych pracownika,
- dział 855 rozdział 85513 paragraf 2010 w kwocie – **395,46 zł**, zwrot wynika z mniejszej liczby osób uprawnionych do zgłoszenia do ZUS i opłaty składki na ubezpieczenie zdrowotne za osoby pobierające niektóre świadczenia z pomocy społecznej,
- dział 855 rozdział 85516 paragraf 2030 w kwocie – **211,86 zł**, zwrot dotacji wynika z absencji chorobowych pracownika,

### 3. Informacja o poniesionych wydatkach związanych z wypłatą odsetek oraz kar:

- dział 600 rozdział 60016 paragraf 4580 „Pozostałe odsetki” w kwocie – **152,00 zł** – odsetki zostały zapłacone w związku ze zwrotem dotacji – Umowa Nr 28/2024 Wojewody Wielkopolskiego,
- dział 750 rozdział 75095 paragraf 4600 „Kary, odszkodowania i grzywny wypłacane na rzecz osób prawnych i innych jednostek organizacyjnych” w kwocie – **5.000,00 zł**,
- administracyjną karę pieniężną zapłacono zgodnie z decyzją PK.ZUT.477.27.2025.PJ z dnia 20 listopada 2025 roku na rzecz Państwowego Gospodarstwa Wodnego Wody Polskie – Zlewnia w Kaliszu, za brak pozwolenia wodnoprawnego na usługę wodną obejmującą wprowadzanie istniejącym wylotem o średnicy 400 mm oczyszczonych wód opadowych i roztopowych spływających z terenu dróg gminnych osiedla mieszkaniowego w miejscowości Ceków-Kolonia za pośrednictwem rowu wpadającego do wód rzeki Żabianki I.
- dział 855 rozdział 85502 paragraf 4580 „Pozostałe odsetki” w kwocie – **534,96 zł** – poniesione wydatki zostały wpłacone przez świadczeniobiorców od nienależnie pobranych świadczeń – zasiłku rodzinnego i zasiłku pielęgnacyjnego - i odprowadzone do budżetu państwa.

### 4. Informacja o przekroczeniach planu wydatków wynikających z porównania sumy wykonanych wydatków i zobowiązań (poza paragrafami wynagrodzeń i pochodnych od wynagrodzeń):

- dział 400 rozdział 40002 paragraf 4260 – **10.221,23 zł** – przekroczenie wyniku z ewidencji faktur za energię elektryczną wystawionych z datą stycznia 2026 roku, otrzymanych w dniach 12 i 23 stycznia 2026 roku a dotyczących grudnia 2025 roku, z terminem płatności na dzień 19 i 22 stycznia 2026 roku oraz 11.02.2026 roku.
  - dział 750 rozdział 75023 paragraf 4300 – **1.373,38 zł** - przekroczenie wyniku z ewidencji faktury za przesyłki pocztowe za m-c grudzień 2025 roku, faktura wystawiona z datą 7 stycznia 2026 roku, data wpływu do Urzędu Gminy w dniu 8 stycznia 2026 roku, z terminem płatności na dzień 21 stycznia 2026 roku.
  - dział 750 rozdział 75023 paragraf 4360 – **230,98 zł** – przekroczenie wyniku z ewidencji faktury za usługi telekomunikacyjne za grudzień 2025 roku, data wpływu do Urzędu Gminy w dniu 7 stycznia 2026 roku z terminem zapłaty na dzień 15 stycznia 2026 roku.
- Powyższe zobowiązania zaciągnięto zgodnie z § 8.1 Uchwały Nr XIX/100/2024 Rady Gminy Ceków-Kolonia z dnia 30 grudnia 2024 roku w sprawie uchwały budżetowej Gminy Ceków-Kolonia na rok 2025. Uchwałą Nr XIX/99/2024 Rady Gminy Ceków-Kolonia z dnia 30 grudnia 2024 roku w sprawie uchwalenia Wieloletniej Prognozy Finansowej Gminy Ceków-Kolonia na lata 2025 – 2032 upoważniono Wójta Gminy do zaciągania zobowiązań związanych z realizacją przedsięwzięć oraz z tytułu umów, których realizacja w roku budżetowym i w latach następnych jest niezbędna dla zapewnienia ciągłości działania Gminy i z których wynikające płatności wykraczają poza rok budżetowy.

Załącznik Nr 2  
do Sprawozdania Nr 1/2026  
Wójta Gminy Ceków-Kolonia  
z dnia 26.03.2026 r.

**Informacja o dochodach z mienia Gminy Ceków-Kolonia na dzień 31.12.2025 r.**

Mienie wg grup rodzajowych	Ilość	Sposób zagospodarowania				Uzyskane dochody z mienia w 2025 r. w zł	Planowane dochody z mienia na 2026r. w zł	Planowane nakłady na 2026r. w zł
		w zarządzie	użytkowanie wieczyste	najem	dzierżawa			
<b>I. Użytki gruntowe w ha</b>	<b>48,7067</b>	<b>2,9579</b>	<b>0,9800</b>	<b>0,0</b>	<b>0,0</b>	<b>97.747,66</b>	<b>100.200,00</b>	<b>0,00</b>
1. Grunty rolne	13,4101	0,0	0,0	0,0	0,0	2.168,00	2.000,00	0,00
2. Grunty leśne	2,7469	0,0	0,0	0,0	0,0	0,00	0,00	0,00
3. Grunty zabudowane i zurbanizowane	17,5746	0,0	0,9800	0,0	0,0	95.579,66	98.200,00	0,00
4. Tereny komunikacyjne	11,8872	0,0	0,0	0,0	0,0	0,00	0,00	0,00
5. Tereny różne	0,1300	0,0	0,0	0,0	0,0	0,00	0,00	0,00
6. Grunty pod szkołami	2,9579	2,9579	0,0	0,0	0,0	0,00	0,00	0,00
<b>II. Budynki i lokale</b>	<b>28</b>	<b>4</b>	<b>0</b>	<b>6</b>	<b>0</b>	<b>43.774,22</b>	<b>37.000,00</b>	<b>0,00</b>

1. Budynki niemieszkalne	18	0	0	0	0	1	0	0	17	20.637,42	20.000,00	0,00
a) przedszkole	1	0	0	0	0	0	0	0	1	0,00	0,00	0,00
b) Ośrodek zdrowia	1	0	0	0	0	1	0	0	0	16.535,86	16.000,00	0,00
2. Budynki mieszkalne	3	0	0	0	0	2	0	0	1	13.289,00	11.500,00	0,00
3. Lokale mieszkalne	3	0	0	0	0	3	0	0	0	2.586,00	500,00	0,00
4. Budynki szkół	4	4	0	0	0	0	0	0	0	7.261,80	5.000,00	0,00
<b>III. Budowle i urządzenia techniczne</b>	<b>5</b>									<b>795.129,17</b>	<b>754.000,00</b>	<b>1.700.000,00</b>
1. Oczyszczalnie ścieków	2									238.941,21	249.000,00	175.000,00
2. Stacje uzdatniania wody	3									0,00	0,00	0,00
3. Sieć wodociągowa										556.187,96	505.000,00	136.897,59
4. Sieć kanalizacyjna										0,00	0,00	1.388.102,41
<b>Ogółem:</b>										<b>936.651,05</b>	<b>891.200,00</b>	<b>1.700.000,00</b>

Lp.	Symbol konta	Opisienie środka trwałego		Wartość inwentarzowa												Umozczenia			
		Grupa	Nazwa	Ilość/ Powierz.	Stania na 01.01.2025r.		Zwiększenia		Zmniejszenia		Stania na 31.12.2025r.		Zwiększenia	Zmniejszenia	Stania na 01.01.2025r.	Zwiększenia	Zmniejszenia	Stania na 31.12.2025r.	
					4	5	6	7	8	9	10	11							12
1	2		3																
1	011	0	Grunt	48,7087	31 726,98	9 184,59	908 890,04												
			1) Urząd Gminy	48,7488	889 213,42	9 184,59	881 755,79												
			-01 grunty rolne	13,4101	75 914,50	9 184,59	96 432,91												
			-02 grunty leśne	2,7469	17 383,12	0,00	17 383,12												
			-03 grunty zabudowane i zurabizowane	17,5746	292 119,90	0,00	292 119,90												
			-04 tereny komunikacyjne	11,8872	572 295,90	2 023,96	574 319,86												
			-05 użytki ekologiczne	0,0000	0,00	0,00	0,00												
			-06 grunty pod wodami	0,0000	0,00	0,00	0,00												
			-07 tereny różne	0,1300	1 500,00	0,00	1 500,00												
			2) Jednostki oświatowe	2,9579	5 134,25	0,00	5 134,25												
2			Budynki i lokale oraz spółdzielcze prawo do lokalu użytkowego i spółdzielcze własnościowe prawo do lokalu mieszkalnego	30	14 944 309,02	332 278,48	87 710,67	14 068 873,83	4 718 918,71	0,00	3 633,41	3 633,41	5 075 902,64						
			1) Urząd Gminy	24	6 343 820,89	283 699,99	54 825,30	6 872 761,54	1 620 823,01	0,00	782,04	782,04	1 778 313,00						
			-10 - budynki mieszkalne	18	6 058 353,13	283 699,98	54 825,30	6 287 193,81	1 564 460,97	0,00	752,04	752,04	1 719 950,96						
			e) przedszkole	1	1 099 658,75	0,00	0,00	1 099 658,75	239 877,07	0,00	0,00	27 491,47	267 368,54						
			a) ośrodek zdrowia	1	335 401,46	0,00	0,00	335 401,46	129 016,87	0,00	0,00	9 386,04	137 401,91						
			e) szkoły	0	0,00	0,00	0,00	0,00	0,00	0,00	0,00	0,00	0,00						
			-11 - budynki mieszkalne	3	215 385,64	0,00	0,00	215 385,64	41 860,78	0,00	0,00	41 860,78	41 860,78						
			-12 - lokale, spółdzielcze prawo do lokalu użytkowego oraz spółdzielcze własnościowe prawo do lokalu mieszkalnego	3	70 182,09	0,00	0,00	70 182,09	14 501,28	0,00	0,00	14 501,28	14 501,28						
			2) Jednostki oświatowe -obiekty szkolne	6	8 259 388,16	48 605,60	2 881,37	8 296 112,28	3 096 994,70	0,00	2 881,37	2 881,37	3 259 869,64						

3	2	Obiekty inżynierii lądowej i wodnej	66 514 292,91	13 231 864,73	526 404,10	79 219 573,54	23 642 872,39	0,00	0,00	3 138 181,20	26 781 053,99
		1) Urząd Gminy	65 401 172,87	12 705 260,63	526 404,10	77 980 049,40	23 265 194,95	0,00	0,00	3 107 053,20	26 392 258,15
		2) jednostki oświatowe	1 113 120,04	526 404,10	0,00	1 639 524,14	357 677,44	0,00	0,00	31 118,00	388 795,44
4	3	Kodły i maszyny energoetyczne	200 821,70	92 250,00	0,00	292 771,70	81 448,66	0,00	0,00	16 632,39	98 081,95
		1) Urząd Gminy	180 884,75	92 250,00	0,00	273 134,75	78 013,09	0,00	0,00	15 257,80	93 270,89
		2) jednostki oświatowe	19 936,95	0,00	0,00	19 636,95	3 436,47	0,00	0,00	1 374,59	4 811,05
5	4	Maszyny, urządzenia i aparaty ogólnego zastosowania	496 976,69	118 413,82	0,00	604 282,91	388 848,15	0,00	0,00	44 818,20	414 468,35
		1) Urząd Gminy	394 811,03	118 413,82	0,00	513 224,85	279 644,74	0,00	0,00	42 755,95	322 400,69
		2) jednostki oświatowe	92 067,66	0,00	0,00	92 067,66	90 004,41	0,00	0,00	2 063,25	92 067,66
6	5	Maszyny, urządzenia i aparaty specjalistyczne	190 928,53	43 922,39	0,00	234 851,92	69 785,66	0,00	0,00	24 019,13	93 814,79
		1) Urząd Gminy	157 904,99	43 922,39	0,00	201 827,38	36 771,12	0,00	0,00	24 019,13	60 790,25
		2) jednostki oświatowe	33 024,54	0,00	0,00	33 024,54	33 024,54	0,00	0,00	0,00	33 024,54
7	6	Urządzenia techniczne	1 018 847,03	0,00	0,00	1 018 847,03	232 083,78	0,00	0,00	92 338,58	324 423,36
		1) Urząd Gminy	880 558,17	0,00	0,00	880 558,17	213 644,99	0,00	0,00	78 510,49	292 155,48
		2) jednostki oświatowe	138 290,86	0,00	0,00	138 290,86	18 438,79	0,00	0,00	13 828,09	32 267,88
8	7	Środki transportu	1 443 985,78	1 536 252,85	7 367,70	2 972 444,93	1 078 846,08	0,00	0,00	8 876,83	1 080 964,18
		1) Urząd Gminy	1 443 552,78	1 536 252,85	7 367,70	2 972 444,93	1 078 846,08	0,00	0,00	6 876,53	1 080 964,18
		Narzędzia, przyrządy, ruchomości i wyposażenie, pojazdy i inne niesklasyfikowane	188 433,04	10 678,02	0,00	197 213,04	127 779,99	0,00	0,00	11 000,31	139 465,80
		1) Urząd Gminy	89 885,81	10 578,00	0,00	80 463,81	54 935,20	0,00	0,00	9 388,99	64 324,19
		2) jednostki oświatowe	95 486,83	0,00	0,00	95 486,83	66 466,83	0,00	0,00	0,00	66 466,83
		3) GOPS	0,00	0,00	0,00	0,00	0,00	0,00	0,00	0,00	0,00
		4) GCPSPR	0,00	0,00	0,00	0,00	0,00	0,00	0,00	0,00	0,00
		5) Biblioteka	50 282,40	0,00	0,00	50 282,40	6 377,96	0,00	0,00	2 296,82	8 674,78
	9	Inwentarz żywy	0,00	0,00	0,00	0,00	0,00	0,00	0,00	0,00	0,00
011		Razem 011	85 600 321,37	16 397 194,23	600 897,06	100 396 756,54	30 319 296,33	0,00	0,00	10 809,94	3 789 388,27
013		Pozostałe środki trwałe	3 954 885,47	821 576,90	46 638,30	4 798 623,07	3 934 886,47	821 576,90	0,00	46 639,30	4 709 623,07
		1) Urząd Gminy	1 555 712,23	529 989,04	25 270,35	2 060 430,92	1 555 712,23	529 989,04	0,00	25 270,35	2 060 430,92
		2) jednostki oświatowe	2 021 184,34	181 506,64	15 773,04	2 187 347,94	2 021 184,34	181 506,64	0,00	15 773,04	2 187 347,94





**OBJAŚNIENIA**  
**do informacji o stanie mienia Gminy Ceków-Kolonia**

W okresie objętym informacją tj. od dnia 01.01.2025r. do dnia 31.12.2025r. stan mienia Gminy Ceków-Kolonia kształtuje się następująco:

**W wyniku sprzedaży:**

Stan mienia uległ zmniejszeniu, a mianowicie:

1. **Gostynie Szadykierz** - zgodnie z Uchwałą Nr XXIII/132/2025 Rady Gminy Ceków-Kolonia z dnia 03.04.2025r. oraz przeprowadzonym przetargiem została sprzedana działka rolna nr 69/5 o pow. **0,0187 ha** (wartość z ewidencji środków trwałych 154,59 zł). Sprzedaż działki odbyła się w formie przetargu nieograniczonego, a po przetargu został zawarty Akt Notarialny – na ogólną kwotę netto – 6 880,00 zł plus podatek VAT w wysokości 23% tj. – 8 462,40 zł. Działka nr 69/5 o pow. 0,0187 ha obręb Gostynie Szadykierz (wartość z ewidencji środków trwałych 154,59 zł) oraz działka nr 69/6 o pow. 1,0131 ha obręb Gostynie Szadykierz (wartość z ewidencji środków trwałych 8 375,41 zł) powstały w wyniku przeprowadzonego w 2025r. podziału geodezyjnego działki nr 69/1 o pow. 1,0327 ha obręb Gostynie Szadykierz (wartość z ewidencji środków trwałych 8 530,00 zł). W wyniku pomiarów suma powierzchni nowo powstałych działek okazała się być mniejsza niż powierzchnia działki pierwotnej o 0,0009 ha, zatem powierzchnia gruntów Gminy Ceków-Kolonia **uległa zmniejszeniu o 0,0009 ha.**
2. **Ceków** – zgodnie z Uchwałą Nr XXV/136/2025 Rady Gminy Ceków-Kolonia z dnia 15.05.2025r. dokonano zamiany działki rolnej oznaczonej jako działka nr 152/2 o pow. **0,2500 ha** (wartość z ewidencji środków trwałych 500,00 zł).

Łącznie wielkość gruntów zmniejszyła się o 0,2696 ha.

3. W trybie publicznego przetargu ustnego nieograniczonego sprzedano samochód ciężarowy Mercedes-Benz Sprinter 313 CDI, rok produkcji 2002, numer identyfikacyjny pojazdu: WDB9036621R413667 za kwotę 2 583,00 zł brutto (wartość z ewidencji środków trwałych 7 367,70 zł).
4. W wyniku częściowej likwidacji środka trwałego dokonano odpisu części wyposażenia Klubu Dziecięcego w Kamieniu w kwocie 6 223,80 zł.

**W wyniku zakupu:**

Stan mienia komunalnego uległ zwiększeniu w wyniku wykupu działek:

1. **pod przebudowę drogi relacji Plewnia - Kosmów - Ceków o łącznej powierzchni 0,0018 ha i wartości: 1 413,96 zł:**
  - **Działka nr 110/1** o powierzchni 0,0018 ha obręb Kosmów – Akt Notarialny Repetytorium A-nr 1661/2025 z dnia 21.02.2025r. Wartość nabycia 180,00 zł, koszt aktu notarialnego 1 083,96 zł oraz dokument obliczenia opłaty nr 1058/2025 z dnia 03.02.2025r. Łączna wartość nabycia wyniosła **1 413,96 zł** – sfinansowano ze środków własnych;
2. **zakup działki w drodze zamiany o łącznej powierzchni 0,3200 ha i wartości 21 173,00 zł:**

Działka nr 178 o powierzchni 0,3200 ha obręb Ceków Kolonia – Akt Notarialny Repetytorium A-nr 9715/2025 z dnia 23.10.2025r. Wartość nabycia 300 zł, wypis i wyrys 300,00 zł, koszt aktu notarialnego 2 773,00 zł Łączna wartość nabycia wyniosła **3 373,00 zł** – sfinansowano ze środków własnych. Do ewidencji środków trwałych przyjęto również rynkową wartość nieruchomości z wyceny 17 800,00 zł.

Łącznie wielkość gruntów zwiększyła się o 0,3218 ha.

#### **W wyniku podziału:**

1. W roku 2025 dokonano podziału Działki nr 69/5 o pow. 0,0187 ha obręb Gostynie Szadykierz (wartość z ewidencji środków trwałych 154,59 zł) oraz działka nr 69/6 o pow. 1,0131 ha obręb Gostynie Szadykierz (wartość z ewidencji środków trwałych 8 375,41 zł) powstały w wyniku przeprowadzonego w 2025r. podziału geodezyjnego działki nr 69/1 o pow. 1,0327 ha obręb Gostynie Szadykierz (wartość z ewidencji środków trwałych 8 530,00 zł).

Stan mienia komunalnego w okresie sprawozdawczym uległ zwiększeniu w wyniku zrealizowanych inwestycji oraz zakupów a mianowicie:

#### **Wykonano:**

1. **Przebudowa drogi relacji Plewnia - Kosmów - Ceków** oznaczonej jako działka nr 43 obręb Ceków Kolonia, działki nr 83, 230/1, 159/3, 226/1, 58/1, 59, 94/1, 85/1, 134/1, 94/2, 133 obręb Kosmów Kolonia, działki nr 208, 110/1, 111/1, 108/1, 109/1, 23/2, 104/5, 104/3 obręb Kosmów. Ogólny koszt przebudowy tej drogi to kwota – **5 099 150,00 zł** oraz zwiększenie wartości z tytułu spłaty odsetek o kwotę **22 916,29 zł**;
2. **Przebudowa drogi relacji Plewnia - Kosmów - Ceków od km 0+000 do km 1+400.** Ogólny koszt przebudowy tej drogi to kwota – **3 058 480,11 zł**;
3. **Budowa drogi gminnej w m. Kosmów-Kolonia** oznaczonej jako działki nr 249 i 272/2 obręb Kosmów Kolonia. Ogólny koszt budowy tej drogi to kwota – **236 685,36 zł**;
4. **Budowa drogi w miejscowości Ceków-Kolonia (obręb Ceków Kolonia, dz. nr 61/24, 61/25, 61/17)** oznaczonej jako działki nr 61/24, 61/25, 61/17 obręb Ceków Kolonia. Ogólny koszt budowy tej drogi to kwota – **163 205,55 zł**;
5. Uregulowano zapłatę dot. **zakupu działek 354/15 i 354/17 na poszerzenie drogi gminnej w m. Morawin.** Łączna wartość nabycia wyniosła **610,00 zł**;
6. **Modernizacja oświetlenia drogowego na terenie Gminy Ceków-Kolonia.** Ogólny koszt modernizacji oświetlenia drogowego to kwota – **498 150,00 zł**;
7. **Przebudowa drogi gminnej w m. Morawin** – oznaczonej jako działka nr 348 obręb Morawin. Ogólny koszt to kwota – **6 037,53 zł**;
8. **Budowa instalacji zbiornikowej gazu płynnego wraz z wewnętrzną instalacją gazową w budynku OSP w Przespolewie Pańskim** – budowa podziemnego zbiornika gazu o pojemności V=6400 l, długość 5,5 m, średnica 1,25 m, podziemna instalacja gazowa z rury PE dn 32 (zbiornik – budynek), punkt redukcyjno-pomiarowy, wewnętrzna instalacja gazowa, odbiornik gazu – kotły gazowe w ilości 2 szt. (32 kW -1 szt., 24-28 kW – 1 szt.) z zamkniętą komorą spalania pracującą niezależnie, wentylacja pomieszczenia z kotłami, montaż stropu o odporności ogniowej EI60, montaż drzwi wewnętrznych o klasie odporności ogniowej EI30, instalacja gazowa wyposażona w aktywny system bezpieczeństwa, instalacja centralnego ogrzewania wraz z grzejnikami oraz nagrzewnicami, instalacja ciepłej

- wody-pojemnościowy gazowy podgrzewacz wody. Koszt 185 375,55 zł sfinansowano ze środków własnych;
9. **Zakup elektronicznego depozytora kluczy TRAKA21 t21i dla budynku Urzędu Gminy Ceków-Kolonia.** Koszt 10 578,00 zł - sfinansowano ze środków własnych;
  10. **Montaż systemu SSWiN i CCTV (system alarmowy i monitoring) dla budynku Urzędu Gminy Ceków-Kolonia.** Koszt 22 042,83 zł sfinansowano ze środków własnych;
  11. **Zakup drona Heksakopter wraz z wyposażeniem na potrzeby identyfikowania punktowych zanieczyszczeń:** kamera, system pomiarowy jakości powietrza, akumulator do aparatury, dronetag, plecak transportowy, ładowarka akumulatorowa. Koszt 65 381,95 zł - sfinansowano ze środków WFOŚiGW w wysokości 48 539,52 zł oraz środków własnych w wysokości 16 842,43 zł;
  12. **Zakup ładowacza czołowego z osprzętem do ciągnika gminnego (ładowacz czołowy, łyżka, paleciak, krokodyl) - koszt 24 000,00 zł - sfinansowano ze środków własnych;**
  13. **Montaż deflektora z przelewem pilastym na odpływie ścieków oczyszczonych ze stawu nr 3 na oczyszczalni ścieków w Cekowie-Kolonii.** Koszt 20 138,00 zł sfinansowano ze środków własnych;
  14. **Wykonanie nowego częściowego ogrodzenia działki z panela ogrodzeniowego z bramami skrzydłowymi oraz furtką dla obiektu budynku szatni – kompleksu sportowego wraz z boiskiem w miejscowości Kamień dz. nr 352/4.** Koszt 27 646,10 zł sfinansowano ze środków własnych;
  15. **Rozbudowano sieć kanalizacji sanitarnej w miejscowości Kamień (działki nr 531/11, 532) z rur PVC o średnicy 200 mm i długości 99,5 m wraz z uzbrojeniem w studnię betonową oraz studzienki rewizyjne tworzywowe.** Koszt 46 286,06 zł sfinansowano ze środków własnych;
  16. **Rozbudowano sieć wodociągową w miejscowości Kamień (działki nr 531/11, 532) z rur PEHD o średnicy 110 mm i długości 134,7 m wraz z uzbrojeniem w zasuwę i hydranty.** Koszt 35 198,68 zł sfinansowano ze środków własnych;
  17. **Wykonano termomodernizację części dachu budynku Szkoły Podstawowej w Cekowie-Kolonii na wartość 48 605,50 zł, sfinansowano ze środków własnych i przekazano Szkole Podstawowej w Cekowie-Kolonii;**
  18. **Wykonano automatyczny system nawadniania boiska na działce nr 252/2 w miejscowości Nowa Plewnia.** Koszt 34 000,00 zł sfinansowano ze środków własnych;
  19. **Zagospodarowano teren na cele rekreacyjno-wypoczynkowe w miejscowości Morawin – park linowy – wyposażono teren w modułowy park linowy obejmujący 6 zestawów sprawnościowych, w skład których wchodzi: górską ścieżkę, big town, linoskoczek 1, pomost deseczki, linoskoczek 2, trójskok, urządzenia zakotwiczone gruncie na stopach fundamentowych.** Koszt 107 379,00 zł sfinansowano z dotacji Urzędu Marszałkowskiego w kwocie 58 000,00 zł oraz środków własnych w wysokości 49 379,00 zł;
  20. **Wykonano monitoring wizyjny na Stacji Uzdatniania Wody w miejscowości Kamień (działka nr 352/4).** Koszt 12 215,71 zł sfinansowano ze środków własnych;
  21. **Wykonano monitoring wizyjny na Stacji Uzdatniania Wody w miejscowości Ceków-Kolonia oraz aktualizację dokumentacji hydrogeologicznej dla ujęć wody (działki nr 154/7, 1154/8).** Koszt 24 522,33 zł sfinansowano ze środków własnych;
  22. **Zakupiono traktorek – kosiarkę do trawy Cedrus oraz zbieracz celem utrzymania zieleni na terenie gminy.** Koszt 19 922,39 zł sfinansowano ze środków własnych;
  23. **Zakupiono pompy zatapialne 2,2 kW – 1 szt. dla przepompowni ścieków w miejscowości Ceków-Kolonia (działka nr 140/2) oraz pompę zatapialną o mocy**

- 1,3 kW dla przepompowni ścieków w miejscowości Magdalenów (działka nr 148/6). Koszt **17 922,82 zł** sfinansowano ze środków własnych;
24. **Wykonano ogrodzenie na działce gminnej o nr 162/2 w miejscowości Ceków-Kolonia** – demontaż istniejącego ogrodzenia i montaż nowego z siatki o długości 107 m oraz panelu ocynkowanego o długości 115 m. Koszt **26 835,86 zł** sfinansowano ze środków własnych;
25. **Rozbudowano i przebudowano oczyszczalnię ścieków w miejscowości Kamień** – rozbudowa obiektów oczyszczalni ścieków (roboty budowlane, roboty sanitarne, roboty elektryczne, roboty technologiczne): stacja zlewna ścieków dowożonych, kontener dmuchaw, zbiornik złoża z napowietrzaniem, osadnik wtórny); przebudowa obiektów oczyszczalni ścieków (roboty budowlane, roboty sanitarne, roboty elektryczne, roboty technologiczne): osadnik wstępny z przepompownią, staw napowietrzany I, stacja dmuchaw, staw napowietrzany II, poletko osadowe. Koszt **2 774 876,05 zł** sfinansowano ze środków UE w kwocie **2 029 987,30 zł** oraz ze środków własnych w kwocie **744 888,75 zł**;
26. **Zakupiono ciężki samochód ratowniczo-gaśniczy wraz z wyposażeniem** (agregat prądowłóczy 15 kW, latarki nasobne, 6 radiotelefonów i drabina) z przeznaczeniem do używania przez OSP Ceków w ramach zadania pod nazwą: Zakup pojazdów dla jednostek OSP z terenu gmin: Brudzew, Ceków-Kolonia, Kraszewice, Łęka Opatowska, Sieroszewice oraz Gmin i Miast Stawiszyn i Tuliszków odpowiedzialnych za prowadzenie akcji ratowniczych i usuwanie skutków zjawisk katastrofalnych. Koszt **1 470 870,90 zł** sfinansowano ze środków UE w kwocie **1 015 119,00 zł**, środków budżetu państwa w kwocie **217 525,50 zł**, środki własne **238 226,40 zł**;
27. **Zmodernizowano kompleks sportowy „Moje Boisko Orlik 2012” i wybudowano sprawnościowy plac zabaw w Cekowie-Kolonii** – wykonano dokumentację projektową, wymianę nawierzchni poliuretanowej boiska wielofunkcyjnego, wymianę oświetlenia boiska na energooszczędne, wybudowano sprawnościowy plac zabaw. Koszt **526 404,10 zł** sfinansowano ze środków Funduszu Rozwoju Kultury Fizycznej w kwocie **259 858,91 zł** oraz środków własnych w wysokości **266 545,19 zł** i przekazano Szkole Podstawowej w Cekowie-Kolonii;
28. **Zakupiono pompę do wody zanieczyszczonej** o wydajności 2400 dm<sup>3</sup>/min i średnicy 33 mm dla potrzeb ochrony ludności. Koszt **14 637,00 zł** sfinansowano ze środków własnych;
29. **Wykonano aktualizację dokumentacji hydrogeologicznej dla ujęć wody w m. Morawin**. Koszt **12 800,00 zł** sfinansowano ze środków własnych;
30. **Wzmocniono cyberbezpieczeństwo w Gminie Ceków-Kolonia** poprzez zakup agregatu trójfazowego, centralnego systemu logowań zdarzeń, przełącznika sieci LAN, punktów dostępowych WiFi, urządzenia NAS, urządzenia UTM, Koszt **178 104,00 zł**.

Gmina Ceków-Kolonia ponosi koszty związane z podziałem działek, rozgraniczeniem działek, wyceną majątku gminy przeznaczonego do sprzedaży lub kupna na rzecz gminy zgodnie z uchwałami Rady Gminy.

Gmina ponosi koszty związane z utrzymaniem bieżącym instalacji sieci wodociągowej, sieci kanalizacji sanitarnej, hydroforni, oczyszczalni ścieków, przepompowni ścieków, na naprawę i odsnieżanie dróg gminnych, zakup znaków i urządzeń na tych drogach.

Naliczane opłaty z tytułu dostarczania wody siecią wodociągową oraz odbioru ścieków siecią kanalizacyjną na rzecz mieszkańców gminy pokrywają koszty utrzymania i eksploatacji sieci i urządzeń.

Gmina nie jest ograniczona żadnymi prawami rzeczowymi jak użytkowanie, służebności i zastaw hipoteczny.

Gmina jest właścicielem 0,9800 ha gruntów oddanych w wieczyste użytkowanie.  
Gmina posiada udziały w Spółce Oświetlenie Uliczne i Drogowe w wysokości **518** udziałów.

Gmina Ceków-Kolonia posiada długoterminowe zobowiązania z tytułu zaciągniętych kredytów i pożyczek oraz wymagalne zobowiązania z tytułu dostaw towarów i usług.

Na dzień 31 grudnia 2025 r. zobowiązania te wynoszą **1.583.154,95 zł**, w tym:

- zobowiązania z tytułu zaciągniętych kredytów w kwocie – **1.580.000,00 zł**,
- wymagalne zobowiązania z tytułu dostaw towarów i usług w kwocie – **3.154,95 zł**.

Zobowiązania z tytułu zaciągniętych kredytów i pożyczek stanowią – **2,83%** wykonanych dochodów budżetowych ogółem.

---