



DZIENNIK URZĘDOWY WOJEWÓDZTWA ŚLĄSKIEGO

Katowice, dnia 22 lipca 2015 r.

Poz. 4048

**SPRAWOZDANIE NR 1/2015
WÓJTA GMINY WĘGIERSKA GÓRKA**

z dnia 25 czerwca 2015 r.

z wykonania Budżetu Gminy Węgierska Górka na 2014 rok

§ 1. 1) Wójt Gminy Węgierska Górka przedkłada sprawozdanie z wykonania budżetu gminy za 2014 rok.

Wójt

Piotr Tyrlik

Sprawozdanie z wykonania budżetu Gminy Węgierska Górka za 2014 rok.

**I. W dniu 30 grudnia 2013 roku Uchwałą Rady Gminy Nr XXVI/245/2013
przyjęto Uchwałę Budżetową na 2014 rok w następujących wysokościach :**

Dochody 42.688.365,26 zł.

Wydatki 41.415.597,91 zł.

Nadwyżka budżetu w kwocie 1.272.767,35 zł.– przeznaczona została na spłatę kredytów i pożyczek

Przychody budżetu w kwocie 1.914.578,36 zł. stanowił:

kredyt w kwocie 660.707,97 zł.

pożyczki w kwocie 1.253.870,39 zł.

Rozchody budżetu w kwocie 3.187.345,71 zł. to ;

2.550.168,15 zł. spłata rat długoterminowych kredytów bankowych

i 637.177,56 zł. spłata pożyczek

Po zmianach wprowadzonych uchwałami Rady Gminy oraz Zarządzeniami Wójta planowany budżet przedstawiał się następująco;

Dochody 45.126.238,38 zł.

Przychody 4.930.403,94 zł.

w tym ; -

pożyczki 871.355,80 zł.

kredyty 3.457.127,65 zł.

Wolne środki 601.920,49 zł.

Razem : 50.056.642,32 zł.

Wydatki 47.176.026,30 zł.

Rozchody 2.880.616,02 zł.

w tym spłata;

kredytów 2.550.168,15 zł.

pożyczek 330.447,87 zł.

Deficyt budżetu w kwocie 2.049.787,92 zł – planowano pokryć przychodami pochodzącymi z

pożyczek w kwocie 849.787,92- zł.

kredytów w kwocie 1.200.000,00- zł.

Wykonanie budżetu na 31 grudnia 2014 roku;

Dochody 45.297.614,65 zł.

Wydatki 42.826.291,57 zł.

Nadwyżka 2.471.323,08 zł.

Nadwyżkę przeznaczono na spłatę kredytów i pożyczek

Przychody wykonane w kwocie 2.673.276,29 zł. to :

21.567,88 zł. pożyczka PONE (ostatnia rata z 2013 roku)
688.688,23 zł. pożyczka PONE 2014r.(wniosek z 2011 roku)
15.499,69 zł. Pożyczka na usuwanie azbestu
145.600,00 zł. Pożyczka na termomodernizację budynku szkoły w Ciścu
1.200.000,00 zł. Kredyty na realizację zadań z udziałem środków UE
601.920,49 zł. wolne środki

Rozchody budżetu wykonane w kwocie 2.871.520,02 zł.- to :

350.000,00 zł. spłata ostatniej raty kredytu (BOŚ z 1995r)
750.000,00 zł. spłata raty kredytu (BOŚ z 2009r)
100.000,00 zł. spłata raty kredytu (BS W. Górka)
50.000,00 zł. spłata raty kredytu (Getin Noble Bank)
1.300.168,15 zł. spłata raty kredytu (Getin Noble Bank- kredyt na tzw. prefinansowanie)
321.351,87 zł. spłata rat pożyczek preferencyjnych z WFOŚiGW

II. Wykonanie dochodów w 2014 roku

Dochody zrealizowano w 100,4 % w kwocie 45.297.614,65 zł.

Szczegółowe wykonanie dochodów wg podziałek klasyfikacji budżetowej obrazuje załącznik nr 1

Załącznik Nr 1a obrazuje wykonanie dochodów z podziałem na dochody własne, udziały w podatkach, dotacje, subwencje.

Skutki obniżenia górnych stawek podatkowych z Uchwały Rady Gminy **956.322,65 zł.**

w tym; podatek od nieruchomości **868.217,23 zł.**

podatek od środków transportu **88.105,42 zł.**

Skutki udzielonych przez Gminę umorzeń zaległości podatkowych **24.791,00 zł.**

- w tym ; podatek od nieruchomości **4.049,00 zł.**

- odsetki **86,00 zł.**

- podatek rolny **132,00 zł.**

- podatek leśny **56,00 zł.**

- podatek od spadków i darowizn **20.468,00 zł**

Skutki udzielonych odroczeń, rozłożenia na raty **0 zł**

Realizacja dochodów przebiegała następująco:

1. Dochody bieżące – wykonano w 99,4% w kwocie 42.281.640,02 zł.

W dziale **010 ROLNICTWO I ŁOWIECTWO** dochody wykonano w 99,6%

Wykonane dochody w tym dziale to dotacja na zwrot podatku akcyzowego rolnikom oraz dzierżawa terenów łowieckich, a także refundacja, poniesionych generalnie w 2013 roku, wydatków na zadania z udziałem środków europejskich.

W dziale **600 TRANSPORT I ŁĄCZNOŚĆ** plan wykonano w 96,8% otrzymaliśmy refundację ze środków europejskich (parkingi-prace wykonane w 2013 roku). Otrzymaliśmy także darowizny z firmy Żywiec-Zdrój na zatoczkę komunikacyjną w Cięcinie i drogi gminne.

Na usuwanie skutków powodzi otrzymaliśmy dotację z budżetu państwa w kwocie 581.402,- zł.

W dziale **630 TURYSTYKA** dochody wykonano w 134,9% związane to jest z refundacją ze środków europejskich zadań wykonanych w 2013 roku.

W dziale **700 GOSPODARKA MIESZKANIOWA**- dochody wykonano w 89,8% - są to przede wszystkim dochody z majątku Gminy. Otrzymaliśmy też 250.562,40 odszkodowanie od ubezpieczyciela za uszkodzone w czasie powodzi drogi.

W dziale **750 ADMINISTRACJA PUBLICZNA**- dochody wykonano w 183,0% Znacznie większe wykonanie niż planowano wynikało z uzyskania refundacji za wykonanie projektu „Wirtualny Spacer po Gminie Węgierska Górka” - zadanie wykonane w 2013 roku.

W dziale **751 URZĘDY NACZELNYCH ORGANÓW WŁADZY PAŃSTWOWEJ, KONTROLI I OCHRONY PRAWA ORAZ SĄDOWNICTWA** – dochody (dotacje) wykonano zgodnie z planem. W Gminie Węgierska Górka nie było II tury wyborów Wójta Gminy.

W dziale **752 OBRONA NARODOWA** -dochody (dotację) jako refundację poniesionych wydatków otrzymaliśmy w sierpniu 2014r.

W dziale **754 BEZPIECZEŃSTWO PUBLICZNE I OCHRONA PRZECIWPÓŻAROWA** – dochody; rozliczenie sezonu grzewczego i darowizna na zakup samochodu wykonane zostały w 100%.

W dziale **756 DOCHODY OD OSÓB PRAWNYCH, OD OSÓB FIZYCZNYCH I OD INNYCH JEDNOSTEK NIEPOSIADAJĄCYCH OSOBOWOŚCI PRAWNEJ ORAZ WYDATKI ZWIĄZANE Z ICH POBOREM** – dochody wykonano w 101,6%

Dochody z podatków i opłat lokalnych zrealizowano zgodnie z planem.

Udziały w podatku dochodowym od osób fizycznych otrzymaliśmy w 101,1 %.

W dziale **758 RÓŻNE ROZLICZENIA** dochody – subwencje zrealizowano zgodnie z planem. Natomiast mniejsze wykonanie odnotowano z tytułu odsetek od środków zgromadzonych na rachunkach bankowych gminy. W 2014 roku nie mieliśmy lokat, korzystaliśmy z kredytu w rachunku podstawowym w BS.

W dziale **801 OŚWIATA I WYCHOWANIE** planowane dochody zrealizowano w 91,2% mniejsze wykonanie wynika z odpłatności związanymi ze stołówkami – wydano mniej posiłków niż planowano.

W dziale **852 POMOC SPOŁECZNA** planowane dochody (dotacje) realizowano zgodnie z planem. Mniejsze wykonanie niż plan związane jest ze zwrotem niewykorzystanych środków.

W dziale **854 EDUKACYJNA OPIEKA WYCHOWAWCZA**- planowane dochody (dotacje) zrealizowano zgodnie z planem. Mniejsze wykonanie wynika ze zwrotu niewykorzystanych dotacji.

W dziale **900 GOSPODARKA KOMUNALNA I OCHRONA ŚRODOWISKA**- dochody zrealizowano w 94,5%. Mniejsze wykonanie odnotowano z opłaty produktowej. Mniej też osób brało udział w programie PONE

W dziale **926 KULTURA FIZYCZNA** dochody zrealizowano w 406,1%. Otrzymaliśmy zwrot zaległej refundacji za zadania wykonane w 2013 roku.

2. Dochody majątkowe – wykonano w 117,1% w kwocie 3.015.974,63 zł.

Otrzymaliśmy refundacje zadań inwestycyjnych wykonanych z udziałem środków europejskich w 2013 roku.

Z mienia komunalnego dochody majątkowe uzyskaliśmy w kwocie 417.674,18 zł.

315.000,- to dotacja z Funduszu Rozwoju Kultury Fizycznej na modernizację stadionu lekkoatletycznego w Węgierskiej Górze

296.463,- zł to dotacja z WFOŚiGW na termomodernizację Zespołu Szkół w Ciącu.

127.030,47- zł – dotacja z budżetu państwa na place zabaw z programu „Radosna Szkoła”

Należności pozostałe do zapłaty : 1.912.453,50 zł. w tym wymagalne; 1.497.499,39 zł.

- z tytułu

- a. z mienia komunalnego 32.621,45 zł. w tym wymagalne ; 17.429,37 zł.
- b. różnych i pozostałych dochodów : 82.398,27 zł. w tym wymagalne 77.481,06 zł.
- c. podatków i opłat ; 976.173,78 zł. w tym wymagalne 584.730,96 zł.
- d. funduszu alimentacyjnego, zaliczki alimentacyjnej i innych zasiłków 821.260,00 zł.- w tym wymagalne 817.858,00 zł.

Informację o przebiegu likwidacji zaległości z bilansu otwarcia obrazuje załącznik nr 12.

III. Wykonanie wydatków w 2014 roku

Wydatki zrealizowano w 90,78% w kwocie **42.826.291,57 zł.**

Wykonanie wydatków w pełnej szczegółowości klasyfikacji budżetowej obrazuje załącznik nr 2 i załącznik nr 3 – wydatki majątkowe

Wydatki bieżące wykonano 2014 roku w kwocie 36.641.430,03- zł. stanowią 85,56% zrealizowanych wydatków, natomiast wydatki majątkowe w kwocie 6.184.861,54 zł. stanowią 14,44 %.

Wydatki na wynagrodzenia i pochodne w kwocie 17.425.131,37 zł. (bez wynagrodzeń ze środków UE) stanowią 47,56% wykonanych wydatków bieżących.

Wydatki na obsługę długu w kwocie 512.713,62 zł. stanowią 1,40% wykonanych wydatków bieżących.

Wydatki jednostek budżetowych 26.974.083,30 zł. stanowią 73,62% wykonanych wydatków bieżących.

Wydatki związane z realizacją zadań statutowych – 9.548.156,63 zł. stanowią 26,00% wykonanych wydatków bieżących.

Wydatki – świadczenia na rzecz osób fizycznych - 6.809.124,55 zł. stanowią 18,58% wykonanych wydatków bieżących.

Wydatki na programy finansowane z udziałem środków UE;

Bieżące - 273.079,45 zł.

Majątkowe – 1.521.378,34 zł.

Wydatki majątkowe wykonano w kwocie 6.184.861,54 zł ,co stanowi 14,44% wykonanego budżetu

Realizacja wydatków:

W dziale **010 ROLNICTWO I ŁOWIECTWO** wydatki wykonano w 49,58%, z tego wydatki bieżące w 82,24% jest to zwrot akcyzy rolnikom oraz 2% zebranego podatku rolnego dla Izby Rolniczej.

Wydatki majątkowe (generalnie budowa świetlicy w Żabnicy oraz plac zabaw w Żabnicy) wykonano w 49,35%.

W dziale **600 TRANSPORT I ŁĄCZNOŚĆ** wydatki wykonano w 86,29%

Wykonano zatoczkę przystankową w Ciężynie.

Na remonty na drogach gminnych wydano ; 441.825,68- zł (materiały i prace remontowe, łącznie z wydatkami Rad Sołeckich)

Odsnieżanie dróg gminnych w 2014 roku kosztowało ; 85.409,44 zł

Na usuwanie skutków powodzi na drogach gminnych wydano 810.558,26 zł.

Wydatki inwestycyjne przedstawia załącznik dotyczący inwestycji.

W dziale **630 TURYSTYKA** –wydatki wykonano w 63,41%,

W tym w na wydatki bieżące wydano 55.385,08 zł (34,05% planu) na wydatki majątkowe wydano 534.875,89 zł (69,63% planu)

W dziale **700 GOSPODARKA MIESZKANIOWA**- wydatki wykonano w 56,22%- wydatki te związane są z utrzymaniem obiektów będących własnością Gminy –ośrodek zdrowia, budynek socjalny, budynek policji, świetlice środowiskowe.

Wykupiono grunt na poszerzenie i wydłużenie ul. Wypiańskiego.

Oszczędności w tym dziale wynikły z rezygnacji przeprowadzania remontów na obiektach komunalnych.

W dziale **710 DZIAŁALNOŚĆ USŁUGOWA** wydatki wykonano w 55,10% Taniej niż planowano, wykonano remont na cmentarzu w Ciężynie.

W dziale **750 ADMINISTRACJA PUBLICZNA** –wydatki wykonano w 92,62%.

Dotacja z budżetu państwa pokrywa około 40 % wydatków związanych z zadaniami zleconymi ; Urząd Stanu Cywilnego, dowody osobiste, wojskowość, meldunki, zarządzanie kryzysowe.

W urzędzie gminy w 2014 roku zatrudnionych było ;

- administracja 31 osób (30,25 etatu),

- obsługa 3 osoby: 2 sprzątaczkę, 1 pracownik gospodarczy (3 etaty).
- Osoby bezrobotne, które wykonywały **prace społecznie użyteczne**: 15 osób.
Osoby zatrudnione w ramach prac interwencyjnych i robót publicznych: 8 osób.
Osoby bezrobotne, którym Urząd Gminy zorganizował odbycie 5-cio miesięcznego **stażu** : 8 osób.

Praktykę zawodową odbywało 12 uczniów/studentów mieszkańców gminy Węgierska Górka, z następujących szkół/uczelnii:

- Zespół Szkół Ekonomiczno-Gastronomicznych w Żywcu: 3 uczniów,
- Zespół Szkół Drzewnych i Leśnych w Żywcu: 3 uczniów,
- Zespół Szkół Ogólnokształcących i Technicznych w Milówce: 2 uczniów,
- Wyższa Szkoła Finansów i Prawa w Bielsku-Białej: 1 student,
- Uniwersytet Ekonomiczny w Krakowie: 1 student,
- Akademia Techniczno-Humanistyczna w Bielsku-Białej: 2 studentów.

Nie wykonaliśmy planowanego remontu w sołtysówce w Węgierskiej Górcie, dlatego w rozdziale „Pozostała działalność” wydatki wynosiły 38,91% planu.

W dziale **751 –URZĘDY NACZELNYCH ORGANÓW WŁADZY PAŃSTWOWEJ, KONTROLI I OCHRONY PRAWA ORAZ SĄDOWNICTWA** wydatki wykonano w 78,70%. Wydatki w tym dziale związane są z wyborami, realizowane są z dotacji budżetu państwa na zadania zlecone. W naszej gminie nie było II tury wyborów na wójta, więc wydatki są mniejsze, a dotacja została zwrócona.

W dziale **754 BEZPIECZEŃSTWO PUBLICZNE I OCHRONA PRZECIWOŻAROWA** – wydatki wykonano w 89,42%
Mniejsze wykonanie wynika z ograniczenia wydatków na Obronę cywilną.

W dziale **757 OBSŁUGA DŁUGU PUBLICZNEGO** – wykonano wydatki w 74,56 % - wydatki te stanowiły odsetki od kredytów i pożyczek oraz prowizja od zaciągniętych kredytów.

Nie ponosiliśmy wydatków z tytułu poręczenia.

W dziale **758 RÓŻNE ROZLICZENIA** na koniec roku pozostało 63,00 zł nierozdysponowanej rezerwy ogólnej

Dział **801 OŚWIATA I WYCHOWANIE** wydatki wykonano w 98,28 % - zgodnie z planem, w dalszej części bardziej szczegółowo GZEAS przedstawił wydatki działu 801 i 854 EDUKACYJNA OPIEKA WYCHOWAWCZA(wykonanie 95,27%).

Inwestycję „Termomodernizacja budynku szkoły w Ciścu” – zakończono w czerwcu ostatecznie płatności nastąpiły w lipcu.

Dział 851 OCHRONA ZDROWIA – wydatki wykonano w 93,09%, załącznik nr 5 przedstawia szczegółowe rozliczenia wydatków ponoszonych na przeciwdziałanie alkoholizmowi i zwalczanie narkomanii.

Dział **852 POMOC SPOŁECZNA-** wydatki wykonano w 92,08% w dalszej części szczegółowo omówiono realizację wydatków w tym dziale.

W dziale **900 GOSPODARKA KOMUNALNA I OCHRONA ŚRODOWISKA** wydatki wykonano w 89,19%.

Mniej niż zakładano wydano na „Schroniska dla zwierząt” (44,11%) zmieściliśmy się w limicie 10 szt. – limit 16 246,44 zł powyżej 10 każdy pies 1 814,40 zł

Dział **921 KULTURA I OCHRONA DZIEDZICTWA NARODOWEGO** wydatki zrealizowano w 99,25%.

Rozliczenie dotacji, przychodów i kosztów Ośrodka Promocji Gminy zawiera załącznik nr 14

W dziale **926 KULTURA FIZYCZNA** wydatki wykonano w 64,96 %. Mniejsze wykonanie dotyczy zadania inwestycyjnego – modernizacja stadionu lekkoatletycznego w Węgierskiej Górcie, zadanie będzie realizowane w 2015 roku.

W pozostałych działach wydatki zrealizowano zgodnie z planem.

Zobowiązania budżetu gminy z tyt. kredytów, pożyczek i poręczeń obrazuje załącznik nr 13.

Pozostałe zobowiązania gminy (z tytułu dostaw, usług, wynagrodzeń) na dzień 31.12.2014r. wynoszą ; 1.902.647,35 zł. w tym Urzędu Gminy (bez GOPS i GZEAS) 423.595,57 zł
Nie ma zobowiązań wymagalnych.

Realizację zadań majątkowych obrazuje załącznik nr 3,
Zestawienie Przychodów i Rozchodów ujęto w załączniku nr 4.
Udzielone dotacje z budżetu Gminy zebrano w załączniku nr 7.
Rozliczenie zadań zleconych stanowi załącznik nr 8 .
Rozliczenie dotacji na zadania własne ujęto w załączniku nr 9.
Rozliczenie pozostałych dotacji ujęto w załączniku nr 10.
Odprowadzone dochody do budżetu państwa ujęto w załączniku nr 11.
W załączniku nr 6 zebrano wydatki poszczególnych sołectw.
Analizę likwidacji zaległości podatkowych przedstawia załącznik nr 12.

IV. Rozliczenie kasowe opłaty za odpady komunalne.

W 2014 roku z tytułu opłaty za odpady komunalne zebrano 1.256.622,40 zł

Na wywóz odpadów w tym czasie wydano 1.259.482,27 zł

- a) Nowe umowy z nowego przetargu 1.204.064,60
- b) Usuwanie odpadów weterynaryjnych 2.776,46-
- c) Usługa SMS 984,08 powiadamianie mieszkańców o płatnościach za odpady komunalne
- d) Wynagrodzenia 44.197,25
- e) Zakup i montaż koszy ulicznych 3.555,55
- f) Zakup worków, rękawic, łopat 3.904,33

V. Opłata za korzystanie z przystanków komunikacyjnych

Z tytułu tzw „opłaty przystankowej” w 2014 roku Gmina otrzymała 26.711,90 zł
37 460,01 wydano na budowę zatoczki i wiaty przystankowej w Ciężynie

Sporządziła; U. Walaszek

VI. OŚWIATA I WYCHOWANIE**Oświata - realizacja zadań oświatowych rok 2014-rok szkolny 2014/2015**

Nazwa Placówki	Liczba oddziałów	Liczba uczniów	Liczba Nauczycieli Wg/projektu Po przelicz. na etaty	Liczba Prac. Obsługi /etaty/
SP. Cięcina Nr1	13	282	23,70	10
SP. Cięcina Nr2	6	64	12	2
ZSP Cisiec-Szk.P	7	159	22,90	9
ZSP Gimnazjum	3	79		
SP Węg-Górka	13	268	23,22	14
SP Żabnica	10	215	17,31	9
Gimnazjum Cięcina	8	185	17,39	3,50
Gimnazjum Węgierska Górka	6	134	13,95	-
Gimnazjum Żabnica	4	90	9,33	1,50
Ogółem	70	1476	139,80	49

Liczba w Szk.P.	Uczniów	Liczba oddziałów	średnia liczba uczniów/oddz.
Rok szkolny 2013/2014	911	45	20,24
Rok szkolny 2014/2015	988	49	20,16
Gimnazja			
Rok Szkolny 2013/2014	492	21	23,43
Rok Szkolny 2014/2015	488	21	23,24

Statystyka pokazuje, że liczba uczniów w szkołach podstawowych na rok szkolny 2014/2015 zwiększyła się w stosunku do roku szkolnego 2013/2014. Zwiększenie liczby uczniów w szkołach podstawowych spowodowane jest obowiązkiem szkolnym dzieci 6 letnich urodzonych w pierwszej połowie 2008 roku. W klasach pierwszych w naszej gminie nowy rok szkolny rozpoczęło 242 uczniów. Liczebność klas pierwszych powinna nie przekraczać 25 uczniów w klasie.

Dane o publicznych przedszkolach

Lp.	Placówka	Liczba oddziałów		Liczba dzieci		Liczba dzieci 6-letnich	
		2013/2014	2014/2015	2013/2014	2014/2015	2013/2014	2014/2015
1	Przedszkole Cisiec Nr1	2	2	49	50	14	8
2	Przedszkole Cisiec Nr2	2	3	33	40	7	8
3	Przedszkole Cięcina	6	6	134	124	50	24
4	Przedszkole Węgierska Górka	5	5	125	125	41	28
5	Przedszkole Żabnica	5	5	92	101	37	29
6	Ogółem	20	21	433	440	149	97

Rekrutacja do przedszkoli publicznych na rok 2014/2015 przeprowadzana była zgodnie z ustawą z dnia 6 grudnia 2013 roku, według nowych zasad. Prowadzone było postępowanie rekrutacyjne na wniosek rodzica. W tym celu powołana była komisja. W postępowaniu rekrutacyjnym /I etap/ były brane pod uwagę ustawowe kryteria, w II etapie kryteria uzgodnione z organem prowadzącym.

Wniosków od rodziców przyjęto 451, pozytywnie załatwiono 440 wniosków.

Dzieci nieprzyjętych do przedszkoli publicznych w gminie 11.

Statystycznie przyjęto:

Dzieci urodzone w II połowie 2008r : 97 (obowiązek)

2009r.: 143(obowiązek)

2010r.: 121

2009r. : 79

Placówka niepubliczna – Przedszkole AKUKU – liczba dzieci uczęszczających 71

W liczbie tej znajduje się 14 dzieci z terenu innych gmin.(Żywiec, Radziechowy, Milówka)

Gminy te zobowiązane są do pokrycia kosztów udzielonej dotacji na każde dziecko będące mieszkańcem strony zobowiązanej, a uczęszczające do niepublicznego przedszkola na terenie naszej gminy. Postanowienia w tym zakresie ujęte są w porozumieniach między Wójtami gmin.

KADRA

W rozwoju szkolnictwa zasadniczą rolę odgrywają umiejętności zawodowe nauczycieli, ich wiedza o życiu, zrozumienie współczesnych problemów świata oraz chęć samodoskonalenia. Dobór kadry pedagogicznej to przede wszystkim rola dyrektorów placówek.

Liczba nauczycieli zatrudnionych w gminie we wszystkich placówkach według stopni awansu zawodowego:

Nauczyciel dyplomowany stanowi do ogółu zatrudnionych	58,6%	/82 etaty/
Mianowany	23,1%	/32 etaty/
Kontraktowy	16,5%	/23 etaty/
Stażysta	1,8%	/ 3 etaty/

Zdecydowana większość nauczycieli naszej gminy posiada pełne kwalifikacje, wielu cały czas doskonali się na różnego rodzaju studiach podyplomowych i kursach. Dane z roku 2014 wykazują, że 98% kadry pedagogicznej to nauczyciele z pełnym wyższym wykształceniem, a z przygotowaniem pedagogicznym 100%.

Integracja

Organizacja szkół podstawowych i gimnazjalnych obejmuje działania na rzecz uczniów niepełnosprawnych. Proces integracji, polegający na umożliwianiu uczniom zdrowym i niepełnosprawnym wspólnego uczęszczania do jednej klasy trwa w gminie już od wielu lat. Dwie placówki przedszkolne /jedna publiczna, jedna niepubliczna/ i niemal wszystkie placówki szkolne prowadzą opiekę i edukację dla niepełnosprawnych. Do tych placówek uczęszczają dzieci o różnym stopniu i rodzaju niepełnosprawności: słabo słyszące, upośledzone w stopniu lekkim, z niepełnosprawnością sprzężoną /przedszkola/. Organ prowadzący przyznaje dodatkowe godziny nauczycielskie na wspieranie uczniów posiadających orzeczenie o potrzebie kształcenia specjalnego, uczęszczających do oddziałów ogólnodostępnych. Nauczanie indywidualne organizowane jest przez dyrektora szkoły na podstawie rozporządzenia Ministra Edukacji Narodowej i dotyczy tych uczniów, którzy ze względów zdrowotnych nie mogą uczęszczać do szkoły lub też mogą, ale w bardzo ograniczonym wymiarze. Decyzja podejmowana jest przez dyrektora placówki po uzyskaniu orzeczenia o potrzebie indywidualnego nauczania z Poradni Psychologiczno Pedagogicznej, wcześniej w oparciu o zalecenie lekarskie. Dla ucznia klas I-III przyznaje się 6-8 godzin tygodniowo, dla ucznia w gimnazjum 10-12 godzin tygodniowo.

Wyrównywanie szans edukacyjnych i pomoc materialna dla uczniów

Bardzo ważnym zadaniem gminy jest wypełnianie funkcji opiekuńczej w stosunku dla uczniów głównie poprzez działalność świetlic szkolnych, które funkcjonują we wszystkich szkołach podstawowych naszej gminy. Wszystkie placówki organizują dożywianie, przede wszystkim w formie posiłku obiadowego. Udzielanie pomocy w zakresie dożywiania to zadanie własne gminy, realizowane zgodnie z ustawą z dnia 12 marca 2004r o pomocy społecznej. Zadanie to realizowane jest poprzez Ośrodek Pomocy Społecznej. Jednym z

kryteriów udzielenia pomocy w postaci bezpłatnego obiadu jest dochód na 1 członka rodziny. Ogółem z pomocy tego typu korzysta **321** uczniów.

Zadania związane z udzielaniem pomocy materialnej uczniom zamieszkałym na terenie gminy wynikają z ustawy o systemie oświaty. Uszczegółowieniem zapisów ustawy jest regulamin przyjęty Uchwałą Rady Gminy. Pomoc materialna może być udzielona w formie stypendium szkolnego lub zasiłku szkolnego /sytuacja losowa/. Środki finansowe na ten cel Gmina otrzymuje w formie dotacji celowej. W roku szkolnym 2013/2014 przyznano stypendium dla **238** uczniów, oraz zasiłek szkolny dla **6** uczniów.

Natomiast w obecnym roku szkolnym za okres od września do grudnia 2014 wypłacono I turę stypendium za rok szkolny 2014/2015 w kwocie **66 159,-**

W ramach Rządowego programu pomocy uczniom w roku szkolnym 2014 „Wyprawka szkolna” na początku roku szkolnego uprawnionym uczniom klas II-IV, i VI szkoły podstawowej oraz III klas szkół ponadgimnazjalnych oraz uczniom niepełnosprawnym przyznana została wyprawka szkolna w łącznej wysokości **29 100,-**. Na ten cel gmina otrzymała środki w formie dotacji. Natomiast na tzw. tani podręcznik i ćwiczenia dla klas pierwszych /objęto wszystkich uczniów/ otrzymaliśmy dotację w wysokości **17 671,-**. Uczniom zdolnym przyznawane są stypendia przez dyrektora szkoły / kwoty określone w planach budżetowych szkół/.

Dowożenie uczniów do szkół, w tym niepełnosprawnych

Zgodnie z art.14a. ust.3 i 4 oraz art.17 ust.2 i 3 a ustawy o systemie oświaty, dla uczniów spełniających kryterium określone w tej ustawie /odległość z domu do szkoły dla uczniów klas zerowych i klas I-IV szkół podstawowych przekraczająca 3 km, natomiast dla uczniów klas IV-VI szkół podstawowych i klas I-III gimnazjalnych 4km/ zorganizowano dowóz.

Od stycznia 2014 roku w wyniku zamówienia publicznego usługi przewozowe wykonuje Biuro Turystyczno-Przewozowe „EXPRES-BUS” Rajcza ul. Górska 13a. Ważnym zadaniem gminy, wynikającym z wyżej wymienionych artykułów ustawy o systemie oświaty jest dowożenie uczniów niepełnosprawnych do placówek oświatowych. W wyniku zamówienia publicznego od stycznia 2014r usługa ta wykonywana jest przez dwóch przewoźników: Przewóz osób Franciszek Margol Ujsoły ul.za Borem, dowóz **4** uczniów do Ośrodka Rehabilitacyjno Edukacyjnego” Promyk” w Milówce, oraz EXPRES-BUS Rajcza dowóz do Ośrodka Edukacyjno Rehabilitacyjno Wychowawczego w Żywcu ul. Witosa i Ośrodka Szkolno Wychowawczego w Żywcu Sporyszu **13** uczniów, dowóz do PER-CORDA Łodygowice oraz do Bielska Białej Szkoły dla Niesłyszących **5** uczniów. Ponadto zwracany jest koszt dowożenia przez rodziców **4** uczniów niepełnosprawnych do placówek szkolnych.

Zgodnie z art.82 ustawy o systemie oświaty jednostka samorządu terytorialnego prowadzi ewidencję placówek niepublicznych zlokalizowanych na jej terenie. Od 2010 roku figuruje wpis do ewidencji jednej placówki:

Niepubliczne Przedszkole „AKUKU” Węgierska Górka ul. Kościuszki 35

Osoba prowadząca- Benedykt Biegun

Placówka ta otrzymuje comiesięczną dotację na każde dziecko, objęte opieką. W roku 2014 dotacja wynosiła na 1 dziecko **454,94,-**

Ważną kwestią jest rozliczanie się gmin z udzielonej dotacji na dzieci uczęszczające do niepublicznego przedszkola. Gmina udziela dotacji placówce niepublicznej na swoim terenie na wszystkie dzieci, a notą księgową obciążane są te gminy, z których dzieci przebywają w placówce.

Poprzez prowadzenie rachunkowości w GZEAS, na bieżąco odbywa się monitorowanie realizacji budżetów poszczególnych placówek oświatowych.

Dokładne sprawozdania z wykonania budżetów jednostek, każdorazowo przekazywane do Urzędu, są zamieszczone w analizie rocznej wykonania budżetu gminy.

W roku 2014 wydatkowano na oświatę kwotę **18 490 514**.

Na zadania związane z działalnością przedszkoli w roku 2014 otrzymaliśmy dotację w wysokości **610 025zł**.

Wykonanie budżetu za 2014r. obrazuje tabela

Lp	Placówka	Kwota wydatków ogółem	W tym na remonty
1	Szkoła podstawowa nr 1 Cięcina	2 350 831,03	68 130,35
2	Szkoła Podstawowa nr 2 Cięcina	909962,26	46784,80
3	Zespół Szkół Cisiec	2 617 557,30	286 722,54
4	Szkoła Podstawowa Węg-Górka	2 697 070,59	79 860,40
5	Szkoła Podstawowa Żabnica	1 848 598,06	182 035,64
6	Gimnazjum Cięcina	1 578 412,31	53 878,85
7	Gimnazjum Węgierska Górka	1 164 615,71	18 548,96
8	Gimnazjum Żabnica	752 079,99	23 433,40
9	Przedszkole Cięcina	828 011,92	22 476,23
10	Przedszkole nr 1 Cisiec	464 873,16	2 136,78
11	Przedszkole nr 2 Cisiec	456 372,28	44 090,32
12	Przedszkole Węgierska Górka	1 086 278,67	32 202,11
13	Przedszkole Żabnica	755 958,74	48 841,12

INFORMACJE DODATKOWE:

Na dzień 31 Grudnia 2014r. stan zobowiązań niewymagalnych z tytułu

dostaw, robót i usług wynosi: **119 095,37**

Sporządziła;

Teresa Haczewska, Bożena Kamińska

VII. GMINNY OŚRODEK POMOCY SPOŁECZNEJ

S P R A W O Z D A N I E
działalności Ośrodka Pomocy Społecznej Węgierska Górka za rok 2014

	PLAN	WYKONANIE na koniec 2014 r.
ZADANIA ZLECONE z tego:	5 234 063,68	4 863 462,00
Składki na ubezpieczenia zdrowotne	14 345,00	14 345,00
Świadczenia rodzinne i fundusz alimentacyjny oraz składki na ubezpieczenia emerytalne i rentowe	5 103 969,00	4 737 357,00
Specjalistyczne usługi opiekuńcze	16 200,00	16 200,00
Świadczenia społeczne	94 800,00	92 630,00
Dodatek energetyczny	2 552,68	2 457,00
Karta dużej rodziny	2 197,00	473,00
ZADANIA WŁASNE z tego:	2 195 988,00	2 091 218,00
Usługi opiekuńcze	67 905,00	63 135,00
Świadczenia społeczne /zasiłki stałe/-dotacja	135 458,00	130 789,00
Świadczenia społeczne /zasiłki stałe/-własne	0,00	0,00
Utrzymanie ośrodka	819 869,00	800 265,00
Utrzymanie ośrodka (dotacja)	152 724,00	152 724,00
Dodatki mieszkaniowe	77 800,00	74 836,00
Dożywianie	127 800,00	92 513,00
Dożywianie (dotacja)	108 000,00	108 000,00
Zasiłki okresowe (dotacja)	184 387,00	173 216,00
Domy pomocy społecznej	50 625,00	49 467,00
Składki na ubezpieczenia zdrowotne (dotacje)	9 508,00	9 508,00
Składki na ubezpieczenia zdrowotne (własne)	0,00	0,00
Rodziny zastępcze	14 682,00	14 574,00
Świadczenia społeczne (pozostałe)	432 230,00	407 192,00
Asystent rodziny	15 000,00	14 999,00
RAZEM		
ZADANIA FINANSOWANE Z EUROPEJSKIEGO FUNDUSZU SPOŁECZNEGO z tego:	198 791,00	166 083,00
Utrzymanie ośrodka	85 998,00	73 970,00
Świadczenia społeczne	27 345,00	22 710,00
Pozostała działalność	85 448,00	69 403,00

W ramach ZADAŃ ZLECONYCH rozd.85212 zostały wypłacone:	4 829 987,00
-świadczenia rodzinne dla 1086 rodzin na kwotę:	3 228 229,00
-zasiłek dla opiekuna dla 68 osób na kwotę:	676 577,00
-świadczenia z funduszu alimentacyjnego dla 68 rodzin na kwotę:	440 064,00
-świadczenia na ubezpieczenia społeczne dla 99 osób na kwotę:	239 192,00
-świadczenia społeczne, usługi pozostałe:	92 630,00
-utrzymanie ośrodka:	132 073,00
-odsetki:	21 222,00
<hr/>	
rozd.85228 sfinansowano:	
-specjalistyczne usługi opiekuńcze dla 1 rodziny na kwotę:	16 200,00
rozd.85213 opłacono:	
-składki na ubezpieczenia zdrowotne (świadczenia pielęgnacyjne na kwotę):	14 345,00
rozd.85215 opłacono:	2 457,00
-dodatek energetyczny dla rodzin	
rozd.85295 opłacono:	473,00
karta dużej rodziny	
W ramach ZADAŃ WŁASNYCH	
rozd. 85213 opłacono	
-składki na ubezpieczenia zdrowotne na kwotę:	0,00
rozd.85216 wypłacono:	
-zasiłki stałe dla 33 osób na kwotę:	130 789,00
rozd. 85214 wypłacono:	
- zasiłki okresowe dla 76 rodzin na kwotę:	173 216,00
-zasiłki celowe /śr.własne/ dla 455 rodzin na kwotę:	407 192,00
na zakup np.opalu, energii elektrycznej, odzieży, przyborów szkolnych, podstawowego sprzętu gospodarstwa domowego, na dofinansowanie kosztów leczenia, itp./	
rozd.85295	
-na realizację programu "Pomoc państwa w zakresie żywienia" wydatkowano kwotę:	200 512,00
w tym:	
środki własne to:	92 512,00
środki z dotacji to:	108 000,00

Programem tym objęto 758 osób z czego:	
-w przedszkolach dożywiano 141 dzieci	
-w szkołach dożywiono 293 dzieci	
-z zasiłków celowych na żywność skorzystało 342 osób (86 rodzin)	
rozd.85215 zrealizowano:	
-dodatki mieszkaniowe dla 36 rodzin na kwotę:	74 836,00
rozd.85228 objęto:	
-pomoc w postaci usług opiekuńczych / pomoc sąsiedzka/ 11 osób na kwotę:	63 135,00
rozd.85202 opłacono:	
-pobyt w domu pomocy społecznej 2 osób na kwotę:	49 467,00
rozd.85204:	
-rodziny zastępcze, koszty utrzymania dzieci w rodzinach zastępczych:	14 574,00

W ramach ZADAŃ FINANSOWANYCH Z EUROPEJSIEGO FUNDUSZU SPOŁECZNEGO.
Projekt pt. "Aktywna integracja szansą rozwoju Gminy Węgierska Góra", w ramach Priorytetu VII, Działania 7.1, Poddziałania 7.1.1 Programu operacyjnego Kapitał Ludzki:

-wypłacono zasiłki celowe dla 16 osób na kwotę:	22 710,00
-koszty utrzymania ośrodka:	73 970,00
-pozostała działalność (szkolenia) dla 16 osób w kwocie:	69 403,00
RAZEM:	166 083,00

Kwota należności wynika z wydanych decyzji w zakresie:

-nienależnie pobranych świadczeń:	30 697,77
-zaliczki alimentacyjnej oraz funduszu alimentacyjnego należnego jst:	774 926,36
-odsetek:	12 232,55
-kosztów upomnienia:	1,32
OGÓLEM:	817 858,00

Tytułów wykonawczych wystawiono : 101

Zobowiązań wymagalnych brak.

Zobowiązania na kwotę : 1332,22 wynikają z faktu, iż faktury i noty księgowe dotyczące m-ca grudnia 2014r. Wpłynęły po zakończonym m-cu i mogły być zapłacone dopiero w m-cu styczeń 2015r.

Sporządziła:
Magdalena Ganczarska
Sabina Figura

VIII. OŚRODEK PROMOCJI KULTURY

Wykonanie planu finansowego na dzień 31.12.2014r.

Od lutego 2013r. do września 2013r. realizowaliśmy projekt pn. „Muzyczny most pomiędzy granicami Polski i Czech”, całkowity koszt projektu to kwota 140.880,64zł. Wszystkie koszty związane z projektem zostały zapłacone. Projekt współfinansowany jest ze środków Europejskiego Funduszu Rozwoju Regionalnego oraz budżetu państwa w ramach Programu Operacyjnego Współpracy Transgranicznej Republika Czeska- Rzeczpospolita Polska 2007-2013. Dofinansowania nie otrzymaliśmy w roku 2014.

W roku 2013 Ośrodek Promocji Gminy Węgierska Górka podpisał dwie umowy na realizację 2 projektów w ramach Programu Operacyjnego Współpracy Transgranicznej Rzeczpospolita Polska – Republika Słowacka. Są to następujące projekty:

- „Południce pomocnicze transgraniczne wierzenia ludowe” termin realizacji 01.10.2013 do 31.03.2014r. – ponieśliśmy koszty w wysokości 39.019,79 zł.

W 2014 roku otrzymaliśmy refundację w wysokości 13.550,44 zł, resztę dofinansowania otrzymamy w roku 2015.

- „Polsko – Słowackie transgraniczne tradycje muzyczne” termin realizacji 01.10.2013r. do 30.06.2014r. – ponieśliśmy koszty w wysokości 124.664,50 zł.

W 2014 roku otrzymaliśmy refundację w wysokości 13.786,82 zł, resztę dofinansowania otrzymamy w roku 2015.

11.06.2014r. podpisaliśmy umowę o dofinansowanie z Funduszu Mikroprojektów Euroregionu Beskidy w ramach Programu Operacyjnego Współpracy Transgranicznej 2007-2013 Republika Czeska – Rzeczpospolita Polska na realizację projektu pn. „Sport pasją dwóch narodów”. Termin realizacji projektu 01.06.2014r. – 31.10.2014r. – koszt realizacji to kwota 54302,39 zł. Projekt został zakończony oraz został złożony wniosek o płatność. Dofinansowanie otrzymamy w roku 2015r.

W roku 2014 Ośrodek Promocji Gminy podpisał dwie umowy z Urzędem Marszałkowskim Województwa Śląskiego Wydział Terenów Wiejskich na realizację następujących projektów:

- projekt „Westerplatte Południa – 75 rocznica walecznej obrony – modernizacja instalacji elektrycznej, zorganizowanie rekonstrukcji historycznej oraz wystawy w schronie bojowym „Wędrowiec”, całkowity koszt realizacji to kwota 44.150,76 zł, który został zapłacony. Projekt został rozliczony, czekamy na dofinansowanie w wysokości 22.538,28 zł

- projekt „Promocja lokalnych tradycji poprzez warsztaty muzyczno-taneczne, zakup strojów góralskich, wydanie płyty z kolędami oraz prezentowanie zdobytych umiejętności w trakcie występów przeglądowych”, całkowity koszt realizacji zadania to kwota 50.108,44 zł, który został zapłacony. Projekt został rozliczony, czekamy na dofinansowanie w wysokości 24.900,00 zł.

Gminna Biblioteka Publiczna przyznała dotację z Urzędu Gminy przeznaczoną na zakup nowości wydawniczych, prasy, wynagrodzeń, kosztów utrzymania. Od 1 czerwca 2014r. filia biblioteki w Cięcinie została przeniesiona do nowych pomieszczeń, natomiast od miesiąca października 2014r. filia biblioteki w Żabniczy działa w nowych pomieszczeniach.

Gminna Biblioteka Publiczna otrzymała w roku 2014 z Ministerstwa Kultury i Dziedzictwa Narodowego dotację w wysokości 7500,00 zł na zakup nowości wydawniczych.

Należności na dzień 31.12.2014r.ogółem wyniosły 353.344,26zł w tym wymagalne 9.875,00 zł.

Zobowiązania na dzień 31.12.2014r. ogółem wyniosły 167.402,25 zł w tym wymagalne 55.034,39 zł.

Na remonty i wyposażenie w roku 2014 przeznaczyliśmy kwotę 17.721,85 zł. Przeznaczyliśmy ją na zakup materiałów remontowych, regałów, mebli, stołów.

W roku 2014 Ośrodek Promocji Gminy Węgierska Górką nie przeprowadził inwestycji.

Sporządziła;
Agnieszka Mocek
Edyta Pastor

Stopień zaawansowania realizacji programów wieloletnich- według stanu na dzień 31 grudnia 2014 roku.

I.

Wydatki na programy, projekty lub zadania związane z programami realizowanymi z udziałem środków, o których mowa w art.5 ust.1 pkt 2 i 3 ustawy z dnia 27 sierpnia 2009.r. o finansach publicznych (Dz.U.Nr 157, poz.1240,z późn.zm.), z tego:

1. Wydatki bieżące

- a) *Aktywna integracja szansą rozwoju gminy Węgierska Górką- podniesienie poziomu aktywności zawodowej i społecznej osób zagrożonych wykluczeniem społecznym*

Wydatki w 2014 roku wykonano w 83,55%. Zadanie realizuje Gminny Ośrodek Pomocy Społecznej.

- b) *Program Rozwoju Subregionu Południowego Województwa Śląskiego-wzmocnienie współpracy między JST koniecznej do realizacji wspólnych działań na obszarze funkcjonalnym*

Wydatki przypadające na 2014 rok wykonano w 100%.

2.Wydatki majątkowe

- a)*Kompleksowe uzbrojenie terenów inwestycyjnych, celem wsparcia infrastruktury służącej rozwojowi gospodarczemu Gminy Węgierska Górką - wsparcie infrastruktury służącej rozwojowi gospodarczemu Gminy Węgierska Górką*

Zadanie realizowane przez Urząd Gminy. Plan finansowy zakładany na 2014 rok zrealizowano w 89,24 %. Zakres rzeczowy przewidywany do wykonania w 2014 roku zrealizowano w 100%.

- b)*Remont i wyposażenie pomieszczeń na cele społeczno-kulturalne w Ciścu – poprawa warunków na cele społeczno kulturalne*

W 2014 roku wykonano projekt

c) Rozbudowa infrastruktury rekreacyjnej i około turystycznej – poprawa warunków turystycznych

W 2014 roku wykonano projekt oraz przeprowadzono przetarg

d) Rozbudowa przygranicznej infrastruktury rekreacyjnej i około turystycznej – poprzez budowę ścieżki pieszo – rowerowej –

W 2014 roku wykonano projekt

II.

Wydatki na programy, projekty lub zadania związane z umowami partnerstwa publiczno-prywatnego, z tego:

Gmina nie realizowała zadań związanych z umowami partnerstwa publiczno-prywatnego

III.

Wydatki na programy, projekty lub zadania pozostałe (inne niż wymienione w pkt 1.1 i 1.2), z tego

1. Wydatki bieżące

a) Dowóz dzieci niepełnosprawnych do placówek oświatowych

Zadanie wykonano w 100%

b) Dowóz uczniów do szkół na terenie Gminy

Zadanie wykonano w 100%

c) Eksploatacja oświetlenia ulicznego

Zadanie wykonano w 100%

d) Gospodarka odpadami - Utrzymanie porządku i czystości w gminie

Zadanie według nowej ustawy o odpadach komunalnych zadanie wykonano w 100%

e) Pomoc prawna - poprawa obsługi klientów

Umowa z kancelarią radców prawnych – wykonano w 100 %

f) dopłaty do taryf

Wydatki przypadające na 2014 rok wykonano w 100%.

g) Poręczenie pożyczki Związkowi Międzygminnemu

zadanie będzie realizowane do 2024 roku - jesteśmy w połowie umowy, Gmina nie musiała spłacać do tej pory pożyczki za związek

h) serwis i nadzór nad oprogramowaniem komputerowym

Zadanie przypadające na 2014 rok wykonano w 100%.

2. Wydatki majątkowe

a) Oczyszczanie ścieków na Żywiecczyźnie - ochrona środowiska

Plan przypadający na 2014 rok, a dotyczący Gminy Węgierska Górka wykonano w 100%

a) Modernizacja stadionu lekkoatletycznego w Węgierskiej Górze

Zadanie wykonano w 61,66% -dokończenie nastąpi w 2015 roku.

Sporz.U.Walaszek

Załącznik nr 13 do Sprawozdania z wykonania budżetu gminy za 2014 rok

I. ZOBOWIĄZANIA GMINY Węgierska Górka wg stanu na dzień 31 grudnia 2014 roku

Rodzaj zadłużenia	Kredytodawca	zadłużenie na 01.01.2014	rok zaciągnięcia kredytu	Splacono w	zaciągnięto w	Pozostaje do spłaty na	planowane do spłaty										
				2014	2014r.	31.12.2014	2015	2016	2017	2018	2019	2020	2021	2022			
1	Wyemitowane papiery wartościowe					0											
2	Kredyt długoterminowy	Bank Ochrony Środowiska w Katowicach	350 000	1995	350 000,00	0,00	0	0									
	Kredyt długoterminowy	Bank Ochrony Środowiska w Katowicach	5 550 000	2009	750 000,00	4 800 000,00	800 000,00	800 000,00	800 000,00	800 000,00	800 000,00	800 000,00	800 000,00	0,00	0,00		
	Kredyt długoterminowy	Bank Spółdzielczy w Węg. Górze	2 250 000	2010	100 000,00	2 150 000,00	200 000,00	200 000,00	200 000,00	200 000,00	200 000,00	250 000,00	400 000,00	500 000,00			
	Kredyt długoterminowy	Getin Noble Bank Katowice	1 769 168,15	2013	1 300 168,15	469 000,00	469 000,00	0,00	0,00	0,00	0,00	0,00	0,00	0,00	0,00		
	Kredyt długoterminowy	Getin Noble Bank Katowice	1 217 623,31	2013	50 000,00	1 167 623,31	100 623,31	317 000,00	300 000,00	300 000,00	150 000,00	0,00	0,00	0,00			
	Kredyt długoterminowy	Getin Noble Bank Katowice		2014		430 000,00	430 000,00	150 000,00	140 000,00	140 000,00							
	Kredyt długoterminowy	Getin Noble Bank Katowice		2014		770 000,00	770 000,00	96 250,00	96 250,00	96 250,00	96 250,00	96 250,00	96 250,00	96 250,00	96 250,00	96 250,00	96 250,00
3	Pożyczki	1) WFOŚiGW Katowice	306 446,00	2011	126 627,51	179 818,49	63 900,00	63 900,00	52 018,49	0,00	0,00						
		2) WFOŚiGW Katowice	65 491,13	2010	65 491,13	0,00	0,00	0,00	0,00								
		WFOŚiGW Katowice	303 496,00	2011	303 496,00	0,00	0,00	0,00	0,00								
		WFOŚiGW Katowice	612 124,20	2013	168 984,56	21 567,88	464 707,52	168 984,56	168 984,56	126 738,40							
		WFOŚiGW Katowice	12 708,00	2013	5 648,00	7 060,00	5 648,00	1 412,00	0,00	0,00							
		WFOŚiGW Katowice	9 028,18	2013	3 028,18	6 000,00	4 000,00	2 000,00									
		WFOŚiGW Katowice		2011/2014		688 688,23	688 688,23	187 733,32	187 733,32	187 733,32	125 488,27						
		WFOŚiGW Katowice		2014		15 499,69	15 499,69	5 199,69	5 150,00	5 150,00							
		WFOŚiGW Katowice		2014		145 600,00	145 600,00	52 948,00	52 944,00	39 708,00							
4	Pozostałe zobowiązania(2)		1 351,00		1 351,00	0,00											
	RAZEM zobowiązania		12 446 084,97		3 223 443,53												
			12 447 435,97		3 224 794,53	2 071 355,80	11 293 997,24	2 304 286,88	2 035 373,88	1 947 598,21	1 521 738,27	1 246 250,00	1 146 250,00	496 250,00	596 250,00		

II Poręczenia i gwarancje

Jednostka, której udzielono poręcz.	Przedmiot	Data	Kwota	Pozostaje	Cel zaciągania zobowiązania
Związek Międzygminny ds. Ekologii	pożyczka NFOŚiGW	2008	1 869 597,60	1 142 979,60	oczyszczanie ścieków na żywiecczyźnie część dot. Gminy Węg. Górka

UW.

- 1) W kolumnie "Splacono" - ujęto 94.827,51 umorzenia
 2) W kolumnie "Splacono" - ujęto 257.096,00 umorzenia

Łącznie umorzenie 351.923,51

Załącznik Nr 12 do Sprawozdania z wykonania budżetu za 2014 rok

Analiza likwidacji zaległości podatkowych i opłat z 31.12. 2013r. na dzień 31.12.2014 rok

Nazwa	Stan zaległości na 31.12.2013r.	Wpłaty i kompensaty	Odpisy i umorzenia	w tym - rozłożenia na raty ,przes. terminów płat.	Upomn. ustal. spadkob. użyt. wyjaśnienia	Tytuły wykonawcze	Zgłoszenie wierzyt. - upadłości zakładu / należność główna/	Zaległość pozostająca
Os.prawne	77 144,79	64 880,90	345,00	0,00	12,00	0,00	11 913,89	11 918,89
Podatek od nieruch.	50 981,09	49 636,40	345,00	0,00	5,00	0,00	994,69	999,69
Podatek od śr. Transport.	26 156,70	15 237,50	0,00	0,00	0,00	0,00	10 919,20	10 919,20
Podatek leśny	0,00	0,00	0,00	0,00	0,00	0,00	0,00	0,00
Podatek rolny	7,00	7,00	0,00	0,00	7,00	0,00	0,00	0,00
Os.fizyczne	351 838,51	117 803,24	4 110,08	0,00	8 199,40	221 725,79	0,00	229 925,19
Podatek rolny	9 129,59	3 346,98	26,86	0,00	284,44	5 471,31	0,00	5 755,75
Podatek od nieruch.	249 990,62	91 648,46	735,60	0,00	7 788,76	149 817,80	0,00	157 606,56
Podatek leśny	3 947,84	1 447,30	11,62	0,00	123,00	2 365,92	0,00	2 488,92
Podatek od śr. Transport.	88 770,46	21 360,50	3 336,00	0,00	3,20	64 070,76	0,00	64 073,96
	6 482,65	2 542,62	0,00	0,00	3 940,03	0,00	0,00	3 940,03
Działki pod garaż	48,68	24,34	0,00	0,00	24,34	0,00	0,00	24,34
Czynsz dzierżawny i najmu	6 433,97	2 518,28	0,00	0,00	3 915,69	0,00	0,00	3 915,69
	354,75	136,48	0,00	0,00	218,27	0,00	0,00	218,27
Wieczyste użytkow.działki	58,75	4,48	0,00	0,00	54,27	0,00	0,00	54,27
Za użycz. Działek pod upr.rol.	296,00	132,00	0,00	0,00	164,00	0,00	0,00	164,00
Razem	435 820,70	185 363,24	4 455,08	0,00	12 369,70	221 725,79	11 913,89	246 002,38

Sporządził: Sylwia Majdak, Fiedor Renata
Barbara Słowik

Załącznik Nr 11 do Sprawozdania z wykonania budżetu gminy za 2014 rok.

**WYKONANIE
DOCHODÓW PODLEGAJĄCYCH ODPROWADZENIU
DO BUDŻETU PAŃSTWA
W 2014 ROKU**

DZIAŁ	ROZDZ.	§	WYSZCZEGÓLNIENIE	PLAN NA 2014R.	Przekazano
1	2	3	4	5	6
750			ADMINISTRACJA PUBLICZNA	700	382,85
	75011		<i>Urzędy wojewódzkie</i>	700	382,85
		0690	Kwota dochodów do odprowadzenia do budżetu państwa	700	382,85
852			POMOC SPOŁECZNA	75 600	62 765,56
	85212		<i>Świadczenia rodzinne, świadczenia z funduszu alimentacyjnego oraz składki na ubezpieczenia emerytalne i rentowe z ubezpieczenia społecznego</i>	75 000	62 198,56
		0970	Kwota dochodów do odprowadzenia do budżetu państwa zaliczka alimentacyjna	-	7 414,26
		0980	Kwota dochodów do odprowadzenia do budżetu państwa - fundusz alimentacyjny	75 000	42 720,13
		0920	Kwota dochodów do odprowadzenia do budżetu państwa -odsetki	-	12 028,07
		0690	Kwota dochodów do odprowadzenia do budżetu państwa -koszty upomnienia	-	36,10
	85228		Usługi opiekuńcze i specjalistyczne usługi opiekuńcze	600	567,00
		0830	Kwota dochodów do odprowadzenia do budżetu państwa	600	567,00
RAZEM				76 300	63 148,41

Załącznik informacyjny

**Wykonanie wydatków na drogach gminnych
Gminy Węgierska Górka w 2014 roku**

Lp	Jednostka Pomocnicza	DZIAŁ	ROZDZ.	KWOTA
1	<i>Sołectwo Cięcina</i>	600	60016	242 923,42
2	<i>Sołectwo Cisieć</i>	600	60016	132 454,09
3	<i>Sołectwo Węgierska Górka</i>	600	60016	209 431,31
4	<i>Sołectwo Żabnica</i>	600	60016	297 888,55
	<i>Rady Sołeckie</i>			64 899,09
	<i>zimowe utrzymanie</i>			85 409,44
	<i>projekty, zajęcie pasa drogowego itp.</i>			15 104,98
	<i>remonty, łatanie dziur, tłuczeń, lustra, płyty, tablice, znaki</i>			376 926,59
	<i>kompleksowe uzbrojenie terenów inwestycyjnych WG</i>			365 744,48
	RAZEM			1 790 781,95

Załącznik Nr 10 do Sprawozdania z wykonania budżetu gminy za 2014 rok

**POZOSTAŁE DOTACJE CELOWE
NA REALIZACJĘ ZADAŃ WŁASNYCH GMINY NA 2014 ROK**

DZIAŁ	ROZDZ.	§	TREŚĆ	DOCHODY		WYDATKI	
				plan 2014	wykonanie	plan 2014	wykonanie
1	2	3	4	5	6	7	8
801			OŚWIATA I WYCHOWANIE	372 463,00	362 047,20	372 463,00	362 047,20
	80101		Szkoły podstawowe	296 463,00	296 463,00	296 463,00	296 463,00
		6290	Środki na dofinansowanie własnych inwestycji gmin (związków gmin), powiatów (związków powiatów), samorządów województw, pozyskane z innych źródeł	296 463,00	296 463,00		
		6050	wydatki na inwestycje (Termomodernizacja ZSP Cisiec)			296 463,00	296 463,00
	80104		Przedszkola	76 000,00	65 584,20	76 000,00	65 584,20
		2310	Dotacje celowe otrzymane z gminy na zadania bieżące realizowane na podstawie porozumień (umów) między jednostkami samorządu terytorialnego	76 000,00	65 584,20		
		2540	Dotacje podmiotowe z budżetu dla niepublicznej jednostki systemu oświaty(AKUKU)			76 000,00	65 584,20
900			GOSPODARKA KOMUNALNA I OCHRONA ŚRODOWISKA	44 774,42	44 774,42	44 774,4	44 774,4
	90095		Pozostała działalność	44 774,42	44 774,42	44 774,42	44 774,42
		2440	Dotacje otrzymane z państwowych funduszy celowych na realizację zadań bieżących jednostek sektora finansów publicznych	44 774,42	44 774,42		
		4300	pozostałe usługi (wywóz azbestu)			22 142,42	22 142,42
		4300	usługi pozostałe (porgam dot.odnawialnych źródeł energii)			22 632,00	22 632,00
926			KULTURA FIZYCZNA	315 000,00	315 000,00	315 000,00	315 000,00
	92695		Pozostała działalność	315 000,00	315 000,00	315 000,00	315 000,00
		6260	Dotacje otrzymane z państwowych funduszy celowych na finansowanie lub dofinansowanie kosztów realizacji inwestycji i zakupów inwestycyjnych jednostek sektora finansów publicznych	315 000,00	315 000,00		
		6050	Wydatki na inwestycje Przebudowa stadionu)	0,00	0,00	315 000,00	315 000,00
			R A Z E M:	732 237,42	721 821,62	732 237,42	721 821,62

Załącznik Nr 9 do Sprawozdania z wykonania budżetu gminy za 2014 rok

**PLAN DOTACJI CELOWYCH Z BUDŻETU PAŃSTWA
NA REALIZACJĘ ZADAŃ WŁASNYCH GMINY NA 2014 ROK**

DZIAŁ	ROZDZ.	§	TREŚĆ	DOCHODY		WYDATKI	
				plan 2014	wykonanie	plan 2014	wykonanie
1	2	3	4	5	6	7	8
600			TRANSPORT I ŁĄCZNOŚĆ	651 090,00	581 402,00	651 090,00	581 402,00
	60078		Usuwanie skutków powodzi	651 090,00	581 402,00	651 090,00	581 402,00
		2030	dotacje celowe otrzymane z budżetu państwa na realizację własnych zadań bieżących gmin	651 090,00	581 402,00		
		4270	zakup usług remontowych			651 090,00	581 402,00
801			OŚWIATA I WYCHOWANIE	737 056,00	737 055,47	737 056,00	737 055,47
	80101		Szkoły Podstawowe	127 031,00	127 030,47	127 031,00	127 030,47
		6330	Dotacje celowe otrzymane z budżetu państwa na realizację inwestycji i zakupów inwestycyjnych własnych gmin (związków gmin)	127 031,00	127 030,47		
		6050	wydatki na inwestycje i zakupy inwestycyjne jednostek budżetowych			127 031,00	127 030,47
	80104		Przedszkola	610 025,00	610 025,00	610 025,00	610 025,00
		2030	Dotacje celowe otrzymane z budżetu państwa na realizację własnych zadań bieżących gmin (związków gmin)	610 025,00	610 025,00		
		2540	Dotacje podmiotowe z budżetu dla niepublicznej jednostki systemu oświaty			86 974,00	86 974,00
		4010	Wynagrodzenia osobowe pracowników			354 966,00	354 966,00
		4040	Dodatkowe wynagrodzenie roczne			37 000,00	37 000,00
		4110	Składki na ubezpieczenia społeczne			78 785,00	78 785,00
		4120	Składki na Fundusz Pracy			12 000,00	12 000,00
		4170	Wynagrodzenia bezosobowe			2 200,00	2 200,00
		4210	Zakup materiałów i wyposażenia			25 000,00	25 000,00
		4240	Zakup pomocy naukowych, dydaktycznych i książek			3 500,00	3 500,00
		4260	Zakup energii			9 600,00	9 600,00
852			POMOC SPOŁECZNA	605 077,00	589 236,74	605 077,00	589 236,74
	85206		Wspieranie rodziny	15 000,00	14 999,46	15 000,00	14 999,46
		2030	dotacje celowe otrzymane z budżetu państwa na realizację własnych zadań bieżących gmin	15 000,00	14 999,46		

	4110	Składki na ubezpieczenia społeczne			2 158,92	2 158,38
	4120	Składki na Fundusz Pracy			307,08	307,08
	4170	Wynagrodzenia bezosobowe			12 534,00	12 534,00
85213		Składki na ubezpieczenia zdrowotne opłacane za osoby pobierające niektóre świadczenia z pomocy społecznej, niektóre świadczenia rodzinne oraz za osoby uczestniczące w zajęciach w centrum integracji europejskiej	9 508,00	9 508,00	9 508,00	9 508,00
	2030	dotacje celowe otrzymane z budżetu państwa na realizację własnych zadań bieżących gmin	9 508,00	9 508,00		
	4130	składki na ubezpieczenia zdrowotne			9 508,00	9 508,00
85214		Zasiłki i pomoc w naturze oraz składki na ubezpieczenia społeczne	184 387,00	173 216,48	184 387,00	173 216,48
	2030	dotacje celowe otrzymane z budżetu państwa na realizację własnych zadań bieżących gmin	184 387,00	173 216,48		
	3110	Świadczenia społeczne			184 387,00	173 216,48
85216		Zasiłki stałe	135 458,00	130 788,80	135 458,00	130 788,80
	2030	dotacje celowe otrzymane z budżetu państwa na realizację własnych zadań bieżących gmin	135 458,00	130 788,80		
	3110	Świadczenia społeczne			135 458,00	130 788,80
85219		Ośrodki Pomocy Społecznej	152 724,00	152 724,00	152 724,00	152 724,00
	2030	dotacje celowe otrzymane z budżetu państwa na realizację własnych zadań bieżących gmin	152 724,00	152 724,00		
	4010	Wynagrodzenia osobowe pracowników			127 625,00	127 625,00
	4110	Składki na ubezpieczenia społeczne			21 973,00	21 973,00
	4120	Składki na Fundusz Pracy			3 126,00	3 126,00
85295		Pozostała działalność	108 000,00	108 000,00	108 000,00	108 000,00
	2030	dotacje celowe otrzymane z budżetu państwa na realizację własnych zadań bieżących gmin	108 000,00	108 000,00		
	3110	Świadczenia społeczne			108 000,00	108 000,00
854		EDUKACYJNA OPIEKA WYCHOWAWCZA	127 302,00	121 779,03	127 302,00	121 779,03
85415		Pomoc materialna dla uczniów	127 302,00	121 779,03	127 302,00	121 779,03
	2040	dotacje celowe otrzymane z budżetu państwa na realizację zadań bieżących gmin z zakresu edukacyjnej opieki wychowawczej finansowanych w całości przez budżet państwa w ramach programów rządowych	34 623,00	29 100,03		
	3260	Inne formy pomocy dla uczniów			34 623,00	29 100,03
	2030	dotacje celowe otrzymane z budżetu państwa na realizację własnych zadań bieżących gmin	92 679,00	92 679,00		
	3240	stypendia dla uczniów			92 679,00	92 679,00
		R A Z E M:	2 120 525,00	2 029 473,24	2 120 525,00	2 029 473,24

Załącznik Nr 8 do Sprawozdania z wykonania budżetu gminy za 2014 rok

**WYKONANIE ZADAŃ Z ZAKRESU
ADMINISTRACJI RZĄDOWEJ ZLECONYCH GMINIE w 2014 roku.**

DZIAŁ	ROZDZ.	§	TREŚĆ	DOCHODY		WYDATKI	
				plan 2014	wykonanie 2014	Plan 2014	Wykonanie 2014
1	2	3	4	5	6	7	8
010			ROLNICTWO I ŁOWIECTWO	8 629,81	8 629,81	8 629,81	8 629,81
	.01095		Pozostała działalność	8 629,81	8 629,81	8 629,81	8 629,81
		2010	dotacje celowe otrzymane z budżetu państwa na realizację zadań bieżących z zakresu administracji rządowej oraz innych zadań zleconych gminie ustawami	8 629,81	8 629,81		
		4210	zakup materiałów i wyposażenia			169,21	169,21
		4430	różne opłaty i składki			8 460,60	8 460,60
750			ADMINISTRACJA PUBLICZNA	78 629,00	78 356,15	78 629,00	78 356,15
	75011		Urzędy wojewódzkie	78 629,00	78 356,15	78 629,00	78 356,15
		2010	dotacje celowe otrzymane z budżetu państwa na realizację zadań bieżących z zakresu administracji rządowej oraz innych zadań zleconych gminie ustawami	78 629,00	78 356,15		
		4010	wynagrodzenia osobowe pracowników			52 504,50	52 504,50
		4040	dotatkowe wynagrodzenie roczne			3 900,00	3 900,00
		4110	składki na ubezpieczenia społeczne			8 302,50	8 302,50
		4120	składki na Fundusz Pracy			1 060,00	1 060,00
		4210	zakup materiałów i wyposażenia			8 862,00	8 862,00
		4300	zakup usług pozostałych			3 000,00	3 000,00
		4410	podróże służbowe krajowe			1 000,00	727,15
751			URZĘDY NACZELNYCH ORGANÓW WŁADZY PAŃSTWOWEJ, KONTROLI I OCHRONY PRAWA ORAZ SĄDOWNICTWA	94 767,00	74 582,80	94 767,00	74 582,80
	75101		Urzędy naczelnich organów władzy państwowej, kontroli i ochrony prawa	2 500,00	2 500,00	2 500,00	2 500,00
		2010	dotacje celowe otrzymane z budżetu państwa na realizację zadań bieżących z zakresu administracji rządowej oraz innych zadań zleconych gminie ustawami	2 500,00	2 500,00		
		4010	wynagrodzenia osobowe pracowników			1 828,50	1 828,50
		4110	składki na ubezpieczenia społeczne			312,77	312,77
		4210	zakup materiałów i wyposażenia			358,73	358,73

	75109		Wybory do rad gmin, rad powiatów i sejmików województw, wybory wójtów...	68 169,00	47 985,00	68 169,00	47 985,00
		2010	dotacje celowe otrzymane z budżetu państwa na realizację zadań bieżących z zakresu administracji rządowej oraz innych zadań zleconych gminie ustawami	68 169,00	47 985,00		
		3030	różne wydatki narzecz osób fizycznych			41 370,00	27 280,00
		4110	składki na ubezpieczenia społeczne			1 579,76	779,76
		4120	składki na Fundusz Pracy			133,45	53,45
		4170	wynagrodzenia bezosobowe			8 540,00	5 040,00
		4210	zakup materiałów i wyposażenia			8 522,76	8 008,76
		4300	zakup usług pozostałych			6 953,31	5 953,31
		4410	podróże służbowe krajowe			1 069,72	869,72
	75113		Wybory do Parlamentu Europejskiego	24 098,00	24 097,80	24 098,00	24 097,80
		2010	dotacje celowe otrzymane z budżetu państwa na realizację zadań bieżących z zakresu administracji rządowej oraz innych zadań zleconych gminie ustawami	24 098,00	24 097,80		
		3030	różne wydatki narzecz osób fizycznych			11 680,00	11 680,00
		4110	składki na ubezpieczenia społeczne			527,11	527,03
		4120	składki na Fundusz Pracy			23,52	23,40
		4170	wynagrodzenia bezosobowe			3 272,00	3 272,00
		4210	zakup materiałów i wyposażenia			7 234,59	7 234,59
		4270	zakup usług remontowych			184,50	184,50
		4300	zakup usług pozostałych			960,00	960,00
		4410	podróże służbowe krajowe			216,28	216,28
	752		OBRONA NARODOWA	300,00	300,00	300,00	300,00
	75212		Pozostałe wydatki obronne	300,00	300,00	300,00	300,00
		2010	dotacje celowe otrzymane z budżetu państwa na realizację zadań bieżących z zakresu administracji rządowej oraz innych zadań zleconych gminie ustawami	300,00	300,00		
		4300	zakup usług pozostałych			300,00	300,00
	801		OŚWIATA I WYCHOWANIE	18 448,15	17 671,73	18 448,15	17 671,73
	80101		Szkoły podstawowe	18 448,15	17 671,73	18 448,15	17 671,73
		2010	dotacje celowe otrzymane z budżetu państwa na realizację zadań bieżących z zakresu administracji rządowej oraz innych zadań zleconych gminie ustawami	18 448,15	17 671,73		
		4210	zakup materiałów i wyposażenia			175,90	174,00
		4240	zakup pomocy naukowych, dydaktycznych i książek			18 272,25	17 497,73

852			POMOC SPOŁECZNA	5 234 063,68	4 863 462,42	5 234 063,68	4 863 462,42
	85212		Świadczenia rodzinne, zaliczka alimentacyjne oraz składki na ubezpieczenia emerytalne i rentowe z ubezpieczenia społecznego	5 103 969,00	4 737 357,24	5 103 969,00	4 737 357,24
		2010	dotacje celowe otrzymane z budżetu państwa na realizację zadań bieżących z zakresu administracji rządowej oraz innych zadań zleconych gminie ustawami	5 103 969,00	4 737 357,24		
		3110	Świadczenia społeczne			4 711 481,00	4 344 869,94
		4010	wynagrodzenia osobowe pracowników			114 021,00	114 021,00
		4110	składki na ubezpieczenia społeczne			254 464,00	254 464,00
		4120	składki na Fundusz Pracy			2 780,00	2 780,00
		4580	pozostałe odsetki			21 223,00	21 222,30
	85213		Składki na ubezpieczenia zdrowotne opłacane za osoby pobierające niektóre świadczenia z pomocy społecznej, niektóre świadczenia rodzinne oraz za osoby uczestniczące w zajęciach w centrum integracji europejskiej	14 345,00	14 345,00	14 345,00	14 345,00
		2010	dotacje celowe otrzymane z budżetu państwa na realizację zadań bieżących z zakresu administracji rządowej oraz innych zadań zleconych gminie ustawami	14 345,00	14 345,00		
		4130	Składki na ubezpieczenia zdrowotne			14 345,00	14 345,00
	85215		Dodatki mieszkaniowe	2 552,68	2 456,89	2 552,68	2 456,89
		2010	dotacje celowe otrzymane z budżetu państwa na realizację zadań bieżących z zakresu administracji rządowej oraz innych zadań zleconych gminie ustawami	2 552,68	2 456,89		
		3110	Świadczenia społeczne			2 502,08	2 408,72
		4210	zakup materiałów i wyposażenia			50,60	48,17
	85228		Usługi opiekuńcze i specjalistyczne usługi opiekuńcze	16 200,00	16 200,00	16 200,00	16 200,00
		2010	dotacje celowe otrzymane z budżetu państwa na realizację zadań bieżących z zakresu administracji rządowej oraz innych zadań zleconych gminie ustawami	16 200,00	16 200,00		
		4170	wynagrodzenia bezosobowe			16 200,00	16 200,00
	85295		Pozostała działalność	96 997,00	93 103,29	96 997,00	93 103,29
		2010	dotacje celowe otrzymane z budżetu państwa na realizację zadań bieżących z zakresu administracji rządowej oraz innych zadań zleconych gminie ustawami	96 997,00	93 103,29		
		3110	Świadczenia społeczne			92 370,00	90 200,00
		4210	zakup materiałów i wyposażenia			2 197,00	473,29
		4300	zakup usług pozostałych			2 430,00	2 430,00
			R A Z E M:	5 434 837,64	5 043 002,91	5 434 837,64	5 043 002,91

U.W

Załącznik Nr 7 do Sprawozdania z wykonania budżetu gminy za 2014 rok.

Udzielone dotacje w 2014 roku.

DZIAŁ	ROZDZIAŁ	§	WYSZCZEGÓLNIENIE		Dotacja podmiotowa	Dotacja celowa	Wykonanie
1	2	3	4	5	6	7	8
Dla jednostek sektora finansów publicznych					1 240 000	228 404	1 378 806,81
600			TRANSPORT I ŁĄCZNOŚĆ		0	225 000	133 370,82
	60014	6300	dotacja dla Powiatu	budowa chodnika w Cięcynie	0	27 341	27 340,09
	60014	6300	dotacja dla Powiatu	budowa chodnika w Żabnicy	0	147 659	60 393,73
	60014	6300	dotacja dla Powiatu	budowa chodnika w Żabnicy-Węg.Górka	0	50 000	45 637,00
750			ADMINISTRACJA PUBLICZNA			2 032	2 031,99
	75095		Pozostała działalność			2 032	2 031,99
		2319	Dotacje celowe przekazane gminie na zadania bieżące realizowane na podstawie porozumień (umów) między jednostkami samorządu terytorialnego	Miasto Bielsko Biała wspólny program z WG		2 032	2 031,99
921			KULTURA I OCHRONA DZIEDZICTWA NARODOWEGO		1 240 000	0	1 240 000
	92109	2480	dotacja dla instytucji kultury	Ośrodek Promocji Gminy	870 000		870 000
	92116	2480	dotacja dla instytucji kultury	Gminna Biblioteka Publiczna	370 000		370 000
851			OCHRONA ZDROWIA			3 404	3 404
	85154		Przeciwdziałanie alkoholizmowi			3 404	3 404
		2710	dotacja celowa na pomoc finansową udzielaną między jednostkami samorządu terytorialnego na dofinansowanie własnych zadań bieżących	Izba Wyrzeźwień		3 404	3 404
Dla jednostek nie należących do sektora finansów publicznych					534 540	1 380 000	1 896 713
754			BEZPIECZEŃSTWO PUBLICZNE I OCHRONA PRZECIWPOŻAROWA			379 000	379 000
	75412		Ochotnicze straże pożarne			379 000	379 000
		6230	Dotacje celowe z budżetu na finansowanie lub dofinansowanie kosztów realizacji zakupów inwestycyjnych jednostek nie zaliczanych do sektora finansów publicznych	zakup samochodu dla OSP(Cisiec)		339 000	339 000
				dofinansowanie inwestycji OSP Cięcina		40 000	40 000
801			OŚWIATA I WYCHOWANIE		534 540		534 525,11
	80104		Przedszkola				
		2540	Dotacja podmiotowa z budżetu dla niepublicznej jednostki systemu oświaty	Przedszkole "A kuku" w Węgierskiej Górcie	461 000		461 000
		2310	Dotacje celowe przekazane gminie na zadania bieżące realizowane na podstawie porozumień (umów) między jednostkami samorządu terytorialnego	Przedszkola niepubliczne poza gminą	73 540		73 525,22
851			OCHRONA ZDROWIA			167 000	166 500

	85154		Przeciwdziałanie alkoholizmowi			167 000	166 500
		2360	Dofinansowanie obozów z programem socjoterapii= peutyicznym dla dzieci i młodzieży z problemem alkoholowym oraz zagrożonych patologiami społecznymi			110 000	109 500
			Akcja lato 2014				
				KH ZHP Węgierska Górka 100% odpłatności dla 50 dzieci			47 500
				KH ZHP Węgierska Górka - dofin. dla pozostałych dzieci			27 000
				KH ZHP Węgierska Górka - dofin. Świetlica "Dziupla"			4 000
				KS FUTSAL			5 000
				UKS Halniaczek			8 000
				Parafia Cięcina			18 000
		2360	Upowszechnianie kultury fizycznej i sportu wśród dzieci i młodzieży, przeprowadzenie imprez sportowo-rekreacyjnych jako formy propagowania kultury fizycznej i zdrowego trybu życia			57 000	57 000
				PUKS MAKSYMILIAN - Cisiec			25 000
				LKS "Metal W.G.- Skalka Żabnica"			32 000
900			GOSPODARKA KOMUNALNA I OCHRONA ŚRODOWISKA			704 000	688 688,23
	90005		Ochrona powietrza atmosferycznego i klimatu				
		6230	dotacja celowa z budżetu na finansowanie lub dofinansowanie kosztów realizacji inwestycji i zakupów inwestycyjnych jednostek nie zaliczanych do sektora finansów publicznych	program PONE		704 000	688 688,23
921			KULTURA I OCHRONA DZIEDZICTWA NARODOWEGO			80 000	80 000
	92120		Ochrona zabytków i opieka nad zabytkami			80 000	80 000
		2720	dotacje celowe z budżetu na finansowanie lub dofinansowanie prac remontowych i konserwatorskich obiektów zabytkowych przekazane jednostkom nie zaliczanym do sektora finansów publicznych	dofinansowanie prac		80 000	80 000
926			KULTURA FIZYCZNA I SPORT			50 000	48 000
	92605		Zadania w zakresie kultury fizycznej i sportu			50 000	48 000
		2360	dotacje celowe z budżetu jednostki samorządu terytorialnego, udzielone w trybie art.221 ustawy, na finansowanie lub dofinansowanie zadań zleconych do realizacji organizacjom prowadzącym działalność pożytku publicznego	organizacja imprez sportowych		50 000	48 000
				LKS ŚWIT - Cięcina			25 000
				PUKS MAKSYMILIAN - Cisiec			3 000
				LKS "Metal W.G.- Skalka Żabnica"			4 000
				KS MASYW			6 000
				LUKS Węgierska Górka			10 000
	RAZEM					1 774 540	1 608 404
			ŁĄCZNIE			3 382 944,00	3 275 520,15

Załącznik Nr 6 do Sprawozdania z wykonania budżetu gminy za 2014 rok.

**Plan wydatków pozostawionych do dyspozycji
jednostek pomocniczych w 2014 roku**

<i>Lp</i>	<i>Jednostka Pomocnicza</i>	<i>DZIAŁ</i>	<i>ROZDZ.</i>	<i>PLAN</i>	<i>Wykonanie</i>
1	Rada Sołectwa Cięcina			21 091,00	20 877,46
		600	60016	13 591,00	13 591,00
		900	90095	4 000,00	3 786,46
		921	92109	3 500,00	3 500,00
2	Rada Sołectwa Cisieć			15 888,00	15 799,47
		600	60016	12 888,00	12 799,47
		921	92109	3 000,00	3 000,00
3	Rada Sołectwa Węgierska Górka			24 240,00	24 218,31
		600	60016	23 240,00	23 218,31
		700	70005	1 000,00	1 000,00
4	Rada Sołectwa Żabnica			18 781,00	18 490,31
		600	60016	15 581,00	15 290,31
		921	92109	3 200,00	3 200,00
RAZEM				80 000,00	79 385,55

Załącznik Nr 5 do Sprawozdania z wykonania budżetu gminy za 2014 rok.

DOCHODY I WYDATKI ZWIĄZANE Z REALIZACJĄ ZADAŃ OKREŚLONYCH W GMINNYM PROGRAMIE PROFILAKTYKI I ROZWIĄZYWANIA PROBLEMÓW ALKOHOLOWYCH ORAZ PRZECIWDZIAŁANIA NARKOMANII na terenie Gminy Węgierska Górka w 2014 roku

RODZAJ DOCHODU 756 -75618-'0480				WYKONANIE
Wpływy z opłat za wydawanie zezwoleń na sprzedaż alkoholu	315 000	Wyk.315254,01		
RODZAJ WYDATKU	PLAN 2013	85153 §§	85154 §§	85154 wykonanie
Poradnie Leczenia Uzależnień w Żywcu (leczenie na dziennym oddziale odwykowym, terapie grupowe, terapie indywidualne (umowa)	7 000		4430	7 000,00
Dofinansowanie działań Ośrodka Przeciwdziałania Problemom Alkoholowym (Porozumienie)	3 404		2710	3 404,00
Finansowanie Punktu Konsultacyjnego dla osób uzależnionych, współuzależnionych, sprawców i ofiar przemocy w rodzinie	600		4110	0,00
Dyżur 2 x w miesiącu po 2 godz.(umowa)	3 300		4170	3 300,00
Opłacanie kosztów powołania biegłych orzekających w przedmiocie uzależnienia-porozumienie z Urzędem Miejskim w Żywcu	2 300		4300	2 216,22
Prowadzenie profilaktycznej działalności informacyjnej i edukacyjnej w zakresie rozwiązywania problemów alkoholowych i przeciwdziałaniu narkomanii w postaci spektakli teatralnych dla Sz. Podstawowych i gimnazjów (umowa)	5 000	4 400 4 399,99	4300	4 938,00
Dofinansowanie prowadzenia zajęć w świetlicach opiekuńczo-wychowawczych oraz zakupu niezbędnych materiałów do prowadzenia zajęć regionalnych, opału, instrumentów muzycznych, materiałów biurowych)	40 000		4300	40 000,00
Dostosowanie świetlic : klubów sportowych, świetlic i klubów AA do prowadzenia zajęć (wyposażenie, zakup opału, materiały programowe)	30 396 1 700 46 800	-	4210 4270 4300	12 569,51 1 500,00 45 600,00
Dożywianie dzieci- uczestniczących w zajęciach	5 000		4210	4 819,68
Dofinansowanie obozów z programem socjoterapeutycznym dla dzieci i młodzieży z rodzin z problemem alkoholowym oraz zagrożonych patologiami społecznymi	110 000		2360	109 500,00
Upowszednianie kultury fizycznej i sportu wśród dzieci i młodzieży, przeprowadzenie imprez sportowo-rekreacyjnych jako formy propagowania kultury fizycznej i zdrowego trybu życia wolnego od uzależnień	57 000		2360	57 000,00
Obsługa Komisji PiRPA	14 000		4170	12 600,00
zakup materiałów informacyjnych i biurowych,	1 000		4210	235,90
oraz opłaty sądowe	2 100 0	-	4300 4700	1 840,00 0,00
Razem	329 600	4 400 4 399,99		306 523,31
Razem	334 000			310 923,30

Załącznik Nr 4 do Sprawozdania z wykonania budżetu gminy za 2014rok

**ZESTAWIENIE PRZYCHODÓW
I ROZCHODÓW BUDŻETU W 2014 ROKU**

TREŚĆ	KWOTA	
	Plan	Wykonanie
PRZYCHODY BUDŻETU	4 930 403,94 zł	2 673 276,29 zł
w tym:		
wolne środki	601 920,49 zł	601 920,49
nadwyżka z lat poprzednich	- zł	
pożyczka PONE	688 688,23 zł	688 688,23 zł
pożyczka azbest	15 499,69 zł	15 499,69 zł
pożyczka -PONE-rata z 2013 roku	21 567,88 zł	21 567,88
pożyczka -termomodernizacja	145 600,00 zł	145 600,00 zł
kredyt na sfinansowanie wcześniejszych zob	2 257 127,65 zł	0,00
kredyt na wyprzedzające finansowanie	430 000,00 zł	430 000,00
kredyt na wkład własny	770 000,00 zł	770 000,00
DOCHODY BUDŻETU	45 126 238,38 zł	45 297 614,65
Razem przychody i dochody	50 056 642,32 zł	47 970 890,94
ROZCHODY BUDŻETU	2 880 616,02 zł	2 871 520,02
w tym:		
Splata kredytów	2 550 168,15 zł	2 550 168,15
splata pożyczek	330 447,87 zł	321 351,87
WYDATKI BUDŻETU	47 176 026,30 zł	42 826 291,57
Deficyt/nadwyżka	- 2 049 787,92 zł	2 471 323,08
Razem rozchody i wydatki budżetu	50 056 642,32 zł	45 697 811,59

Załącznik Nr 3 do Sprawozdania z wykonania budżetu gminy za 2014 rok

**Wykonanie WYDATKÓW MAJĄTKOWYCH
GMINY WĘGIERSKA GÓRKA W 2014 ROKU**

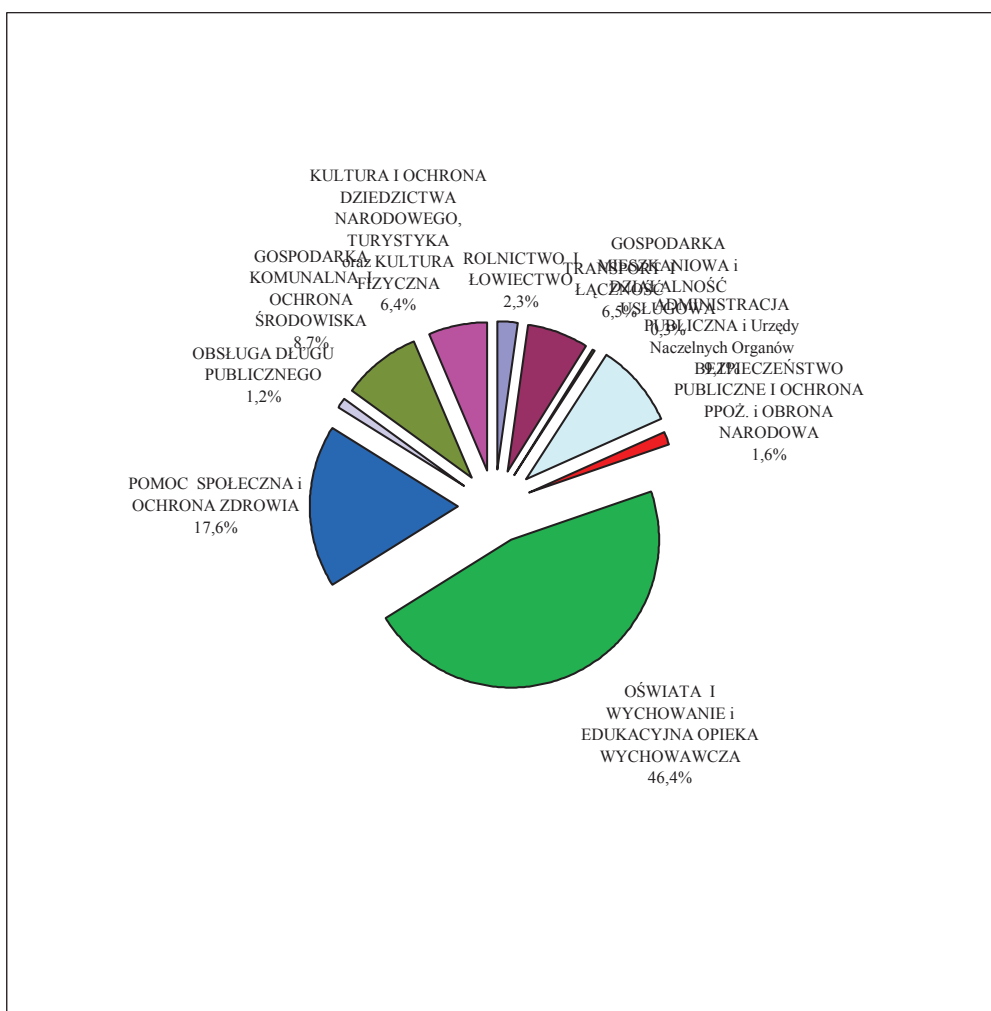
Dział	Rozdział	NAZWA/DZIAŁ-Rozdział	NAZWA INWESTYCJI	PLAN 2014	wykonano w 2014 roku
1	2	3	4	5	6
010		ROLNICTWO I ŁOWIECTWO		1 994 000,00	984 110,86
	01010	Infrastruktura wodociągowa i sanitacyjna wsi	budowa sieci wodociągowej- przyłącza i kanalizacyjnej	19 400,00	4 616,19
	01041	Program Rozwoju Obszarów Wiejskich 2007-2013		1 974 600,00	979 494,67
			Przebudowa i renowacja obiektu z przeznaczeniem na cele społeczno-kulturalne w Żabnicy	937 000,00	906 483,80
			Rozbudowa infrastruktury rekreacyjnej i oświatowej- ścieżka pieszo-rowerowa	500 000,00	2 000,00
			Zagospodarowanie terenów przy budynku szkoły podstawowej i gimnazjum w Cięciniu na ogólnodostępną bazę sportową	90 908,00	0,00
			Utworzenie ogólnodostępnego miejsca zabaw i rekreacji wraz z zagospodarowaniem otaczającego terenu w Żabnicy	131 692,00	67 566,87
			Remont i wyposażenie pomieszczeń na cele społeczno-kulturalne w Cięciu	315 000,00	3 444,00
600		TRANSPORT I ŁĄCZNOŚĆ		1 512 463,00	1 372 269,22
	60004	Lokalny transport zbiorowy		37 470,00	37 460,01
			budowa wiaty przystankowej w Gminie Węgierska Górka- Cięcina	37 470,00	37 460,01
	60014	Drogi publiczne powiatowe		225 000,00	133 370,82
			budowa chodnika Cięcina Dolna-Cięcina Górna	27 341,00	27 340,09
			budowa chodnika w Żabnicy	147 659,00	60 393,73
			budowa chodnika w Żabnicy-Węg.Górka	50 000,00	45 637,00
	60016	Drogi publiczne gminne		1 249 993,00	1 201 438,39
			budowa i modernizacja dróg gminnych	373 612,00	369 510,23
			budowa placu przy OSP w Cięciniu	70 526,00	70 525,12
			budowa placu przy KS Świt Cięcina	32 001,00	32 000,02
			przebudowa drogi wewnętrznej przy Urzędzie Gminy i Policji w Węgierskiej Górze	67 000,00	66 999,99
			kompleksowe uzbrojenie terenów inwestycyjnych celem wsparcia infrastruktury służącej rozwojowi gospodarczemu Gminy Węg.Górka (Węg.Górka)	409 854,00	365 744,48
			Budowa parkingu w Żabnicy	297 000,00	296 658,55
630		TURYSTYKA		768 208,48	534 875,89
	63003	Zadania w zakresie upowszechniania turystyki		768 208,48	534 875,89
			Rozbudowa infrastruktury rekreacyjnej i oświatowej- ścieżka pieszo-rowerowa	106 595,68	23 370,00
			Utworzenie infrastruktury turystyczno-rekreacyjnej w Węgierskiej Górze	150 000,00	7 000,00

			Kompleksowe zagospodarowanie centrum miejscowości Cisiec -projekty	60 000,00	58 240,50*
			Kompleksowe zagospodarowanie centrum miejscowości Cięcina -projekty	60 000,00	59 286,00*
			Kompleksowe zagospodarowanie centrum miejscowości Żabnica -projekty	60 000,00	58 179,00*
			stworzenie warunków do aktywnego wypoczynku poprzez budowę ogólnodostępnego miejsca rekreacji w Węgierskiej Górze (plac zabaw)	331 612,80	328 800,39
700		GOSPODARKA MIESZKANIOWA		80 000,00	53 239,31
	70005	Gospodarka gruntami i nieruchomościami			0,00
			wykup gruntów - poszerzenie i wydłużenie ul.Wyspiańskiego w Węg. Górze (53239,31)	80 000,00	53 239,31
750		ADMINISTRACJA PUBLICZNA		30 000,00	25 357,68
	75023	Urzędy gmin	wydatki inwestycyjne- zakupy	30 000,00	25 357,68
754		BEZPIECZEŃSTWO PUBLICZNE I OCHRONA PRZECIWOŻAROWA		383 428,00	383 428,00
	75412	Ochotnicze straże pożarne		383 428,00	383 428,00
			OSP Cięcina - dotacja na inwestycje	40 000,00	40 000,00
			OSP Cisiec dotacja na zakup samochodu	339 000,00	339 000,00
			OSP Żabnica	4 428,00	4 428,00
801		OŚWIATA I WYCHOWANIE		1 107 794,98	1 107 094,66
	80101	Szkoły podstawowe		1 055 094,98	1 054 495,83
			Termomodernizacja budynku Zespołu Szkół Publicznych w Ciścu	787 167,00	786 651,55
			Budowa placu zabaw przy SP w Ciścu "Radosna Szkoła"	139 913,99	139 862,91
			Budowa placu zabaw przy SP w Żabnicy "Radosna Szkoła"	128 013,99	127 981,37
	80104	Przedszkola		17 900,00	17 815,00
			rozbudowa przedszkola w Cięcinie	12 300,00	12 300,00
			zakupy inwestycyjne Cięcina (karuzela)	5 600,00	5 515,00
	80113	Dowóz uczniów do szkół	zakup samochodu do przewozu dzieci niepełnosprawnych	31 100,00	31 083,83
	80148	Stołówki szkolne	zakupy inwestycyjne SP WG (chłodziarka)	3 700,00	3 700,00
900		GOSPODARKA KOMUNALNA I OCHRONA ŚRODOWISKA		1 073 530,25	1 006 957,69
	90001	Gospodarka ściekowa i ochrona wód	wpłaty gmin na rzecz związków gmin - Oczyszczalnie ścieków na Żywiecczyźnie	274 530,25	243 561,45
	90005	Ochrona powietrza atmosferycznego i klimatu	dofinansowanie inwestycji ekologicznych	704 000,00	688 688,23
	90015	Oświetlenie ulic placów i dróg	dobudowa nowych lamp	95 000,00	74 708,01
926		KULTURA FIZYCZNA		1 146 066,00	717 528,23
	92601	Obiekty sportowe		1 146 066,00	717 528,23
			Miejsce sportowo-rekreacyjne na pograniczu polsko-czeskim (Cisiec)	97 823,00	71 190,56
			modernizacja stadionu lekkoatletycznego w Węgierskiej Górze	1 048 243,00	646 337,67
		R A Z E M:		8 095 490,71	6 184 861,54

*) w tym wydatki niewygasające (3 * 10762,5)

Załącznik Nr 2a do Sprawozdania z wykonania budżetu gminy za 2014 rok

DZIAŁ	WYDATKI	Wykonanie w 2014
1	2	3
1.	ROLNICTWO I ŁOWIECTWO	995 403
2.	TRANSPORT I ŁĄCZNOŚĆ	2 772 171
3.	GOSPODARKA MIESZKANIOWA i DZIAŁALNOŚĆ USŁUGOWA	148 941
4.	ADMINISTRACJA PUBLICZNA i Urzędy Naczelnych Organów	3 881 688
5.	BEZPIECZEŃSTWO PUBLICZNE I OCHRONA PPOŻ. i OBRONA NARODOWA	678 378
6.	OŚWIATA I WYCHOWANIE i EDUKACYJNA OPIEKA WYCHOWAWCZA	19 856 628
7.	POMOC SPOŁECZNA i OCHRONA ZDROWIA	7 534 806
8.	OBSŁUGA DŁUGU PUBLICZNEGO	512 714
9.	GOSPODARKA KOMUNALNA I OCHRONA ŚRODOWISKA	3 714 395
10.	KULTURA I OCHRONA DZIEDZICTWA NARODOWEGO, TURYSTYKA oraz KULTURA FIZYCZNA	2 731 167
	R A Z E M :	42 826 292



Załącznik Nr 2 do Sprawozdania z wykonania budżetu gminy za 2014 rok

REALIZACJA WYDATKÓW ZA 2014 rok

Rozdział	Ziemia	Nazwa	Plan	Wydatki bieżące	Z tego											Wydatki majątkowe	z tego		
					wydatki jednostek budżetowych,	z tego		dotacje na zadania bieżące	świadczenia na rzecz osób fizycznych	wydatki na programy finansowane z udziałem środków, o których mowa w art. 5 ust. 1 pkt 2 i 3	wypłaty z tytułu poręczeń i gwarancji	obsługa długu	inwestycje i zakupy inwestycyjne	w tym:					
						wynagrodzenia i składki od nich naliczane	wydatki związane z realizacją ich statutowych zadań							na programy finansowane z udziałem środków, o których mowa w art. 5 ust. 1 pkt 2	za kulę		płace	e akcje	
																			17
1	2	3	4	5	6	7	8	9	10	11	12	13	14	15	16	17	18		
010		Rolnictwo i łowiectwo	a	2 007 729,81	13 729,81	13 729,81	0,00	13 729,81	0,00	0,00	0,00	0,00	0,00	0,00	1 994 000,00	1 994 000,00	1 692 239,00	0	
			b	995 402,78	11 291,92	11 291,92	0,00	10 495,62	0,00	0,00	0,00	0,00	0,00	0,00	984 110,86	984 110,86	790 397,51	0	
			c	49,58	82,24	82,24	0,00	76,44	0,00	0,00	0,00	0,00	0,00	0,00	49,35	49,35	46,71	0	
01010		Infrastruktura wodociągowa i sanitacyjna wsi	a	19 400,00	0,00	0,00	0,00	0,00	0,00	0,00	0,00	0,00	0,00	0,00	19 400,00	19 400,00	0,00	0	
			b	4 616,19	0,00	0,00	0,00	0,00	0,00	0,00	0,00	0,00	0,00	0,00	4 616,19	4 616,19	0,00	0	
			c	23,79	0,00	0,00	0,00	0,00	0,00	0,00	0,00	0,00	0,00	0,00	23,79	23,79	0,00	0	
6050		Wydatki inwestycyjne jednostek budżetowych	a	19 400,00	0,00	0,00	0,00	0,00	0,00	0,00	0,00	0,00	0,00	0,00	19 400,00	19 400,00	0,00	0	
			b	4 616,19	0,00	0,00	0,00	0,00	0,00	0,00	0,00	0,00	0,00	0,00	4 616,19	4 616,19	0,00	0	
01030		Izby rolnicze	a	3 100,00	3 100,00	3 100,00	0,00	3 100,00	0,00	0,00	0,00	0,00	0,00	0,00	0,00	0,00	0,00	0,00	
			b	2 662,11	2 662,11	2 662,11	0,00	1 865,81	0,00	0,00	0,00	0,00	0,00	0,00	0,00	0,00	0,00	0,00	
			c	85,87	85,87	85,87	0,00	60,19	0,00	0,00	0,00	0,00	0,00	0,00	0,00	0,00	0,00	0,00	0,00
2850		Wpłaty gmin na rzecz izb rolniczych w wysokości 2% uzyskanych wpływów z podatku rolnego	a	3 100,00	3 100,00	3 100,00	0,00	3 100,00	0,00	0,00	0,00	0,00	0,00	0,00	0,00	0,00	0,00	0,00	
			b	2 662,11	2 662,11	2 662,11	0,00	1 865,81	0,00	0,00	0,00	0,00	0,00	0,00	0,00	0,00	0,00	0,00	0,00
01041		Program rozwoju Obszarów Wiejskich 2007-2013	a	1 974 600,00	0,00	0,00	0,00	0,00	0,00	0,00	0,00	0,00	0,00	0,00	1 974 600,00	1 974 600,00	1 692 239,00	0	
			b	979 494,67	0,00	0,00	0,00	0,00	0,00	0,00	0,00	0,00	0,00	0,00	979 494,67	979 494,67	790 397,51	0	
			c	49,60	0,00	0,00	0,00	0,00	0,00	0,00	0,00	0,00	0,00	0,00	49,60	49,60	46,71	0	
6050		Wydatki inwestycyjne jednostek budżetowych	a	282 361,00	0,00	0,00	0,00	0,00	0,00	0,00	0,00	0,00	0,00	0,00	282 361,00	282 361,00	0,00	0	
			b	189 097,16	0,00	0,00	0,00	0,00	0,00	0,00	0,00	0,00	0,00	0,00	189 097,16	189 097,16	0,00	0	
6057		Wydatki inwestycyjne jednostek budżetowych	a	918 939,00	0,00	0,00	0,00	0,00	0,00	0,00	0,00	0,00	0,00	0,00	918 939,00	918 939,00	918 939,00	0	
			b	378 634,53	0,00	0,00	0,00	0,00	0,00	0,00	0,00	0,00	0,00	0,00	378 634,53	378 634,53	378 634,53	0	

1	2	3	4	5	6	7	8	9	10	11	12	13	14	15	16	17	18		
6059	6	Wydanki inwestycyjne jednostek budzetowych	a	773 300,00	0,00	0,00	0,00	0,00	0,00	0,00	0,00	0,00	0,00	773 300,00	773 300,00	773 300,00	0		
			b	411 762,98	0,00	0,00	0,00	0,00	0,00	0,00	0,00	0,00	0,00	0,00	411 762,98	411 762,98	411 762,98	0	
6095	01	Pozostała działalność	a	10 629,81	10 629,81	10 629,81	0,00	10 629,81	0,00	0,00	0,00	0,00	0,00	0,00	0,00	0,00	0,00	0	
			b	8 629,81	8 629,81	8 629,81	0,00	8 629,81	0,00	0,00	0,00	0,00	0,00	0,00	0,00	0,00	0,00	0	
			c	81,18	81,18	81,18	0,00	81,18	0,00	0,00	0,00	0,00	0,00	0,00	0,00	0,00	0,00	0,00	0
4210	4	Zakup materiałów i wyposażenia	a	2 169,21	2 169,21	2 169,21	0,00	2 169,21	0,00	0,00	0,00	0,00	0,00	0,00	0,00	0,00	0,00	0	
			b	169,21	169,21	169,21	0,00	169,21	0,00	0,00	0,00	0,00	0,00	0,00	0,00	0,00	0,00	0,00	0
4430	4	Różne opłaty i składki	a	8 460,60	8 460,60	8 460,60	0,00	8 460,60	0,00	0,00	0,00	0,00	0,00	0,00	0,00	0,00	0,00	0,00	0
			b	8 460,60	8 460,60	8 460,60	0,00	8 460,60	0,00	0,00	0,00	0,00	0,00	0,00	0,00	0,00	0,00	0,00	0
6000	6	Transport i łączność	a	3 212 773,00	1 700 310,00	1 700 310,00	2 000,00	1 698 310,00	0,00	0,00	0,00	0,00	0,00	0,00	1 512 463,00	1 512 463,00	395 355,00	0	
			b	2 772 171,04	1 399 901,82	1 399 901,82	2 000,00	1 397 901,82	0,00	0,00	0,00	0,00	0,00	0,00	1 372 269,22	1 372 269,22	364 206,98	0	
			c	86,29	82,33	82,33	100,00	82,31	0,00	0,00	0,00	0,00	0,00	0,00	90,73	90,73	92,12	0	
60004	6000	Lokalny transport zbiorowy	a	37 470,00	0,00	0,00	0,00	0,00	0,00	0,00	0,00	0,00	0,00	0,00	37 470,00	37 470,00	0,00	0	
			b	37 460,01	0,00	0,00	0,00	0,00	0,00	0,00	0,00	0,00	0,00	0,00	37 460,01	37 460,01	0,00	0	
			c	99,97	0,00	0,00	0,00	0,00	0,00	0,00	0,00	0,00	0,00	0,00	99,97	99,97	0,00	0	
6050	6	Wydanki inwestycyjne jednostek budzetowych	a	37 470,00	0,00	0,00	0,00	0,00	0,00	0,00	0,00	0,00	0,00	0,00	37 470,00	37 470,00	0,00	0	
			b	37 460,01	0,00	0,00	0,00	0,00	0,00	0,00	0,00	0,00	0,00	0,00	37 460,01	37 460,01	0,00	0	
60014	6001	Drogi publiczne powiatowe	a	225 000,00	0,00	0,00	0,00	0,00	0,00	0,00	0,00	0,00	0,00	0,00	225 000,00	225 000,00	0,00	0	
			b	133 370,82	0,00	0,00	0,00	0,00	0,00	0,00	0,00	0,00	0,00	0,00	133 370,82	133 370,82	0,00	0	
			c	59,28	0,00	0,00	0,00	0,00	0,00	0,00	0,00	0,00	0,00	0,00	59,28	59,28	0,00	0	
6300	6300	Dotacja celowa na pomoc finansową udzielaną między jednostkami samorządu terytorialnego na dofinansowanie własnych zadań inwestycyjnych i zakupów inwestycyjnych	a	225 000,00	0,00	0,00	0,00	0,00	0,00	0,00	0,00	0,00	0,00	225 000,00	225 000,00	0,00	0		
			b	133 370,82	0,00	0,00	0,00	0,00	0,00	0,00	0,00	0,00	0,00	0,00	133 370,82	133 370,82	0,00	0	
60016	6001	Drogi publiczne gminne	a	2 020 683,57	770 690,57	770 690,57	2 000,00	768 690,57	0,00	0,00	0,00	0,00	0,00	0,00	1 249 993,00	1 249 993,00	395 355,00	0	
			b	1 790 781,95	589 343,56	589 343,56	2 000,00	587 343,56	0,00	0,00	0,00	0,00	0,00	0,00	1 201 438,39	1 201 438,39	364 206,98	0	
			c	88,62	76,47	76,47	100,00	76,41	0,00	0,00	0,00	0,00	0,00	0,00	96,12	96,12	92,12	0	
4170	4	Wynagrodzenia bezosobowe	a	2 000,00	2 000,00	2 000,00	2 000,00	0,00	0,00	0,00	0,00	0,00	0,00	0,00	0,00	0,00	0,00	0	
			b	2 000,00	2 000,00	2 000,00	2 000,00	0,00	0,00	0,00	0,00	0,00	0,00	0,00	0,00	0,00	0,00	0	

1	2	3	4	5	6	7	8	9	10	11	12	13	14	15	16	17	18			
4	2	1	0	Zakup materiałów i wyposażenia	a	108 300,00	108 300,00	108 300,00	0,00	108 300,00	0,00	0,00	0,00	0,00	0,00	0,00	0,00	0		
				b	99 378,48	99 378,48	99 378,48	0,00	99 378,48	0,00	0,00	0,00	0,00	0,00	0,00	0,00	0,00	0,00	0	
4	2	7	0	Zakup usług remontowych	a	494 390,57	494 390,57	494 390,57	0,00	494 390,57	0,00	0,00	0,00	0,00	0,00	0,00	0,00	0		
				b	387 450,66	387 450,66	387 450,66	0,00	387 450,66	0,00	0,00	0,00	0,00	0,00	0,00	0,00	0,00	0,00	0	
4	3	0	0	Zakup usług pozostałych	a	166 000,00	166 000,00	166 000,00	0,00	166 000,00	0,00	0,00	0,00	0,00	0,00	0,00	0,00	0		
				b	100 514,42	100 514,42	100 514,42	0,00	100 514,42	0,00	0,00	0,00	0,00	0,00	0,00	0,00	0,00	0,00	0	
6	0	5	0	Wydanki inwestycyjne jednostek budżetowych	a	854 638,00	0,00	0,00	0,00	0,00	0,00	0,00	0,00	0,00	854 638,00	854 638,00	0,00	0		
					b	837 231,41	0,00	0,00	0,00	0,00	0,00	0,00	0,00	0,00	837 231,41	837 231,41	0,00	0		
6	0	5	7	Wydanki inwestycyjne jednostek budżetowych	a	340 477,00	0,00	0,00	0,00	0,00	0,00	0,00	0,00	0,00	340 477,00	340 477,00	340 477,00	0		
					b	309 575,99	0,00	0,00	0,00	0,00	0,00	0,00	0,00	0,00	309 575,99	309 575,99	309 575,99	0		
6	0	5	9	Wydanki inwestycyjne jednostek budżetowych	a	54 878,00	0,00	0,00	0,00	0,00	0,00	0,00	0,00	0,00	54 878,00	54 878,00	54 878,00	0		
					b	54 630,99	0,00	0,00	0,00	0,00	0,00	0,00	0,00	0,00	54 630,99	54 630,99	54 630,99	0		
6	0	7	8	Usuwanie skutków klęsk żywiołowych	a	929 619,43	929 619,43	929 619,43	0,00	929 619,43	0,00	0,00	0,00	0,00	0,00	0,00	0,00	0,00	0	
					b	810 558,26	810 558,26	810 558,26	0,00	810 558,26	0,00	0,00	0,00	0,00	0,00	0,00	0,00	0,00	0,00	0
					c	87,19	87,19	87,19	0,00	87,19	0,00	0,00	0,00	0,00	0,00	0,00	0,00	0,00	0,00	0,00
4	2	7	0	Zakup usług remontowych	a	899 619,43	899 619,43	899 619,43	0,00	899 619,43	0,00	0,00	0,00	0,00	0,00	0,00	0,00	0		
				b	781 261,20	781 261,20	781 261,20	0,00	781 261,20	0,00	0,00	0,00	0,00	0,00	0,00	0,00	0,00	0,00	0	
4	3	0	0	Zakup usług pozostałych	a	30 000,00	30 000,00	30 000,00	0,00	30 000,00	0,00	0,00	0,00	0,00	0,00	0,00	0,00	0		
				b	29 297,06	29 297,06	29 297,06	0,00	29 297,06	0,00	0,00	0,00	0,00	0,00	0,00	0,00	0,00	0,00	0	
6	3	0	0	Turystyka	a	930 868,24	162 659,76	0,00	0,00	0,00	0,00	0,00	162 659,76	0,00	0,00	768 208,48	768 208,48	522 302,68	0	
					b	590 260,97	55 385,08	0,00	0,00	0,00	0,00	0,00	0,00	55 385,08	0,00	0,00	534 875,89	534 875,89	295 583,29	0
					c	63,41	34,05	0,00	0,00	0,00	0,00	0,00	0,00	34,05	0,00	0,00	69,63	69,63	56,59	0
6	3	0	0	Zadania w zakresie upowszechniania turystyki	a	930 868,24	162 659,76	0,00	0,00	0,00	0,00	0,00	162 659,76	0,00	0,00	768 208,48	768 208,48	522 302,68	0	
					b	590 260,97	55 385,08	0,00	0,00	0,00	0,00	0,00	0,00	55 385,08	0,00	0,00	534 875,89	534 875,89	295 583,29	0
					c	63,41	34,05	0,00	0,00	0,00	0,00	0,00	0,00	34,05	0,00	0,00	69,63	69,63	56,59	0
4	0	1	7	Wynagrodzenia osobowe pracowników	a	10 700,51	10 700,51	0,00	0,00	0,00	0,00	0,00	10 700,51	0,00	0,00	0,00	0,00	0		
					b	6 488,99	6 488,99	0,00	0,00	0,00	0,00	0,00	6 488,99	0,00	0,00	0,00	0,00	0,00	0,00	0

1	2	3	4	5	6	7	8	9	10	11	12	13	14	15	16	17	18		
4	0	1	9	Wynagrodzenia osobowe pracowników	a	4 121,39	4 121,39	0,00	0,00	0,00	0,00	0,00	0,00	0,00	0,00	0,00	0,00		
				b	2 133,39	2 133,39	0,00	0,00	0,00	0,00	0,00	0,00	2 133,39	0,00	0,00	0,00	0,00	0,00	
4	1	1	7	Składki na ubezpieczenia społeczne	a	1 831,60	1 831,60	0,00	0,00	0,00	0,00	0,00	0,00	0,00	0,00	0,00	0,00	0,00	
				b	1 109,64	1 109,64	0,00	0,00	0,00	0,00	0,00	0,00	1 109,64	0,00	0,00	0,00	0,00	0,00	
4	1	1	9	Składki na ubezpieczenia społeczne	a	704,60	704,60	0,00	0,00	0,00	0,00	0,00	0,00	0,00	0,00	0,00	0,00	0,00	
				b	364,81	364,81	0,00	0,00	0,00	0,00	0,00	0,00	364,81	0,00	0,00	0,00	0,00	0,00	
4	1	2	7	Składki na Fundusz Pracy	a	263,30	263,30	0,00	0,00	0,00	0,00	0,00	0,00	0,00	0,00	0,00	0,00	0,00	
				b	159,08	159,08	0,00	0,00	0,00	0,00	0,00	0,00	159,08	0,00	0,00	0,00	0,00	0,00	
4	1	2	9	Składki na Fundusz Pracy	a	101,16	101,16	0,00	0,00	0,00	0,00	0,00	0,00	0,00	0,00	0,00	0,00	0,00	
				b	52,17	52,17	0,00	0,00	0,00	0,00	0,00	0,00	52,17	0,00	0,00	0,00	0,00	0,00	
4	2	1	7	Zakup materiałów i wyposażenia	a	532,08	532,08	0,00	0,00	0,00	0,00	0,00	0,00	0,00	0,00	0,00	0,00	0,00	
				b	0,00	0,00	0,00	0,00	0,00	0,00	0,00	0,00	0,00	0,00	0,00	0,00	0,00	0,00	
4	2	1	9	Zakup materiałów i wyposażenia	a	267,92	267,92	0,00	0,00	0,00	0,00	0,00	0,00	0,00	0,00	0,00	0,00	0,00	
				b	0,00	0,00	0,00	0,00	0,00	0,00	0,00	0,00	0,00	0,00	0,00	0,00	0,00	0,00	
4	3	0	7	Zakup usług pozostałych	a	131 187,23	131 187,23	0,00	0,00	0,00	0,00	0,00	0,00	0,00	0,00	0,00	0,00	0,00	
				b	32 127,03	32 127,03	0,00	0,00	0,00	0,00	0,00	0,00	32 127,03	0,00	0,00	0,00	0,00	0,00	
4	3	0	9	Zakup usług pozostałych	a	12 949,97	12 949,97	0,00	0,00	0,00	0,00	0,00	0,00	0,00	0,00	0,00	0,00	0,00	
				b	12 949,97	12 949,97	0,00	0,00	0,00	0,00	0,00	0,00	12 949,97	0,00	0,00	0,00	0,00	0,00	
6	0	5	0	Wydanki inwestycyjne jednostek budżetowych	a	245 905,80	0,00	0,00	0,00	0,00	0,00	0,00	0,00	245 905,80	245 905,80	0,00	0,00		
				b	239 292,60	0,00	0,00	0,00	0,00	0,00	0,00	0,00	0,00	0,00	239 292,60	239 292,60	0,00	0,00	
6	0	5	7	Wydanki inwestycyjne jednostek budżetowych	a	392 327,33	0,00	0,00	0,00	0,00	0,00	0,00	0,00	392 327,33	392 327,33	392 327,33	0,00		
				b	196 257,86	0,00	0,00	0,00	0,00	0,00	0,00	0,00	0,00	0,00	196 257,86	196 257,86	196 257,86		
6	0	5	9	Wydanki inwestycyjne jednostek budżetowych	a	129 975,35	0,00	0,00	0,00	0,00	0,00	0,00	0,00	129 975,35	129 975,35	129 975,35	0,00		
				b	99 325,43	0,00	0,00	0,00	0,00	0,00	0,00	0,00	0,00	0,00	99 325,43	99 325,43	99 325,43		
7	0	0	0	Gospodarka mieszkaniowa	a	217 395,00	137 395,00	137 395,00	0,00	137 395,00	0,00	0,00	0,00	0,00	0,00	80 000,00	80 000,00	0,00	
					b	122 215,86	68 976,55	68 976,55	0,00	68 977,55	0,00	0,00	0,00	0,00	0,00	0,00	53 239,31	53 239,31	0,00
					c	56,22	50,20	50,20	0,00	50,20	0,00	0,00	0,00	0,00	0,00	0,00	66,55	66,55	0,00
7	0	0	5	Gospodarka gruntami i nieruchomościami	a	217 395,00	137 395,00	137 395,00	0,00	137 395,00	0,00	0,00	0,00	0,00	0,00	80 000,00	80 000,00	0,00	
					b	122 215,86	68 976,55	68 976,55	0,00	68 977,55	0,00	0,00	0,00	0,00	0,00	0,00	53 239,31	53 239,31	0,00
					c	56,22	50,20	50,20	0,00	50,20	0,00	0,00	0,00	0,00	0,00	0,00	66,55	66,55	0,00

1	2	3	4	5	6	7	8	9	10	11	12	13	14	15	16	17	18		
4	2	1	0	Zakup materiałów i wyposażenia	a	7 000,00	7 000,00	7 000,00	0,00	7 000,00	0,00	0,00	0,00	0,00	0,00	0,00	0,00		
				b	2 954,74	2 954,74	2 954,74	0,00	2 954,74	0,00	0,00	0,00	0,00	0,00	0,00	0,00	0,00		
4	2	6	0	Zakup energii	a	9 300,00	9 300,00	9 300,00	0,00	9 300,00	0,00	0,00	0,00	0,00	0,00	0,00	0,00		
				b	8 722,93	8 722,93	8 722,93	0,00	8 722,93	0,00	0,00	0,00	0,00	0,00	0,00	0,00			
4	2	7	0	Zakup usług remontowych	a	36 000,00	36 000,00	36 000,00	0,00	36 000,00	0,00	0,00	0,00	0,00	0,00	0,00	0,00		
				b	12 372,40	12 372,40	12 372,40	0,00	12 372,40	0,00	0,00	0,00	0,00	0,00	0,00	0,00			
4	3	0	0	Zakup usług pozostałych	a	60 000,00	60 000,00	60 000,00	0,00	60 000,00	0,00	0,00	0,00	0,00	0,00	0,00	0,00		
				b	32 391,48	32 391,48	32 391,48	0,00	32 391,48	0,00	0,00	0,00	0,00	0,00	0,00	0,00			
4	4	8	0	Podatek od nieruchomości	a	15 000,00	15 000,00	15 000,00	0,00	15 000,00	0,00	0,00	0,00	0,00	0,00	0,00	0,00		
				b	11 970,00	11 970,00	11 970,00	0,00	11 971,00	0,00	0,00	0,00	0,00	0,00	0,00	0,00			
4	5	0	0	Pozostałe podatki na rzecz budżetów jednostek samorządu terytorialnego	a	95,00	95,00	95,00	0,00	95,00	0,00	0,00	0,00	0,00	0,00	0,00	0,00		
				b	65,00	65,00	65,00	0,00	65,00	0,00	0,00	0,00	0,00	0,00	0,00	0,00			
4	5	9	0	Kary i odszkodowania wypłacane na rzecz osób fizycz.	a	10 000,00	10 000,00	10 000,00	0,00	10 000,00	0,00	0,00	0,00	0,00	0,00	0,00	0,00		
				b	500,00	500,00	500,00	0,00	500,00	0,00	0,00	0,00	0,00	0,00	0,00	0,00			
6	0	5	0	Wydatki inwestycyjne jednostek budż.	a	80 000,00	0,00	0,00	0,00	0,00	0,00	0,00	0,00	80 000,00	80 000,00	0,00	0,00		
				b	53 239,31	0,00	0,00	0,00	0,00	0,00	0,00	0,00	0,00	53 239,31	53 239,31	0,00	0,00		
7	1	0	0	Działalność usługowa	a	48 500,00	48 500,00	48 500,00	0,00	48 500,00	0,00	0,00	0,00	0,00	0,00	0,00	0,00	0,00	
					b	26 725,50	26 725,50	26 725,50	0,00	26 725,50	0,00	0,00	0,00	0,00	0,00	0,00	0,00	0,00	
					c	55,10	55,10	55,10	0,00	55,10	0,00	0,00	0,00	0,00	0,00	0,00	0,00	0,00	
7	1	0	1	4	<i>Opracowania geodezyjne i kartograficzne</i>	a	<i>3 500,00</i>	<i>3 500,00</i>	<i>3 500,00</i>	<i>0,00</i>	<i>3 500,00</i>	<i>0,00</i>	<i>0,00</i>	<i>0,00</i>	<i>0,00</i>	<i>0,00</i>	<i>0,00</i>	<i>0,00</i>	<i>0,00</i>
						b	<i>2 725,50</i>	<i>2 725,50</i>	<i>2 725,50</i>	<i>0,00</i>	<i>2 725,50</i>	<i>0,00</i>	<i>0,00</i>	<i>0,00</i>	<i>0,00</i>	<i>0,00</i>	<i>0,00</i>	<i>0,00</i>	<i>0,00</i>
						c	<i>77,87</i>	<i>77,87</i>	<i>77,87</i>	<i>0,00</i>	<i>77,87</i>	<i>0,00</i>	<i>0,00</i>	<i>0,00</i>	<i>0,00</i>	<i>0,00</i>	<i>0,00</i>	<i>0,00</i>	<i>0,00</i>
4	3	0	0	Zakup usług pozostałych	a	3 500,00	3 500,00	3 500,00	0,00	3 500,00	0,00	0,00	0,00	0,00	0,00	0,00	0,00		
				b	2 725,50	2 725,50	2 725,50	0,00	2 725,50	0,00	0,00	0,00	0,00	0,00	0,00	0,00			
7	1	0	3	5	Cmentarze	a	45 000,00	45 000,00	45 000,00	0,00	45 000,00	0,00	0,00	0,00	0,00	0,00	0,00	0,00	
						b	24 000,00	24 000,00	24 000,00	0,00	24 000,00	0,00	0,00	0,00	0,00	0,00	0,00	0,00	
						c	53,33	53,33	53,33	0,00	53,33	0,00	0,00	0,00	0,00	0,00	0,00	0,00	
4	2	7	0	Zakup usług remontowych	a	45 000,00	45 000,00	45 000,00	0,00	45 000,00	0,00	0,00	0,00	0,00	0,00	0,00	0,00		
				b	24 000,00	24 000,00	24 000,00	0,00	24 000,00	0,00	0,00	0,00	0,00	0,00	0,00	0,00			

1	2	3	4	5	6	7	8	9	10	11	12	13	14	15	16	17	18			
7 5 0 1 1	7 5 0 1 1	0	Administracja publiczna	a	4 110 565,00	4 080 565,00	3 849 483,00	2 900 777,00	948 706,00	0,00	229 050,00	2 032,00	0,00	0,00	30 000,00	30 000,00	0,00	0		
				b	3 807 105,63	3 781 747,95	3 558 274,97	2 800 869,60	757 405,37	0,00	221 440,99	2 031,99	0,00	0,00	25 357,68	25 357,68	0,00	0		
				c	92,62	92,68	92,44	96,56	79,84	0,00	96,68	100,00	0,00	0,00	84,53	84,53	0,00	0		
7 5 0 1 1	7 5 0 1 1	0	Urzędy wojewódzkie	a	78 629,00	78 629,00	78 629,00	65 767,00	12 862,00	0,00	0,00	0,00	0,00	0,00	0,00	0,00	0,00	0		
				b	78 356,15	78 356,15	78 356,15	65 767,00	12 589,15	0,00	0,00	0,00	0,00	0,00	0,00	0,00	0,00	0,00	0	
				c	99,65	99,65	99,65	100,00	97,88	0,00	0,00	0,00	0,00	0,00	0,00	0,00	0,00	0,00	0	
4 0 1 0	4 0 1 0	0	Wynagrodzenia osobowe pracowników	a	52 504,50	52 504,50	52 504,50	52 504,50	0,00	0,00	0,00	0,00	0,00	0,00	0,00	0,00	0,00	0		
				b	52 504,50	52 504,50	52 504,50	52 504,50	0,00	0,00	0,00	0,00	0,00	0,00	0,00	0,00	0,00	0,00	0	
4 0 4 0	4 0 4 0	0	Dodatkowe wynagrodzenie roczne	a	3 900,00	3 900,00	3 900,00	3 900,00	0,00	0,00	0,00	0,00	0,00	0,00	0,00	0,00	0,00	0		
				b	3 900,00	3 900,00	3 900,00	3 900,00	0,00	0,00	0,00	0,00	0,00	0,00	0,00	0,00	0,00	0,00	0	
4 1 1 0	4 1 1 0	0	Składki na ubezpieczenia społeczne	a	8 302,50	8 302,50	8 302,50	8 302,50	0,00	0,00	0,00	0,00	0,00	0,00	0,00	0,00	0,00	0		
				b	8 302,50	8 302,50	8 302,50	8 302,50	0,00	0,00	0,00	0,00	0,00	0,00	0,00	0,00	0,00	0,00	0	
4 1 2 0	4 1 2 0	0	Składki na Fundusz Pracy	a	1 060,00	1 060,00	1 060,00	1 060,00	0,00	0,00	0,00	0,00	0,00	0,00	0,00	0,00	0,00	0		
				b	1 060,00	1 060,00	1 060,00	1 060,00	0,00	0,00	0,00	0,00	0,00	0,00	0,00	0,00	0,00	0,00	0	
4 2 1 0	4 2 1 0	0	Zakup materiałów i wyposażenia	a	8 862,00	8 862,00	8 862,00	0,00	8 862,00	0,00	0,00	0,00	0,00	0,00	0,00	0,00	0,00	0,00	0	
				b	8 862,00	8 862,00	8 862,00	0,00	8 862,00	0,00	0,00	0,00	0,00	0,00	0,00	0,00	0,00	0,00	0,00	0
4 3 0 0	4 3 0 0	0	Zakup usług pozostałych	a	3 000,00	3 000,00	3 000,00	0,00	3 000,00	0,00	0,00	0,00	0,00	0,00	0,00	0,00	0,00	0,00	0	
				b	3 000,00	3 000,00	3 000,00	0,00	3 000,00	0,00	0,00	0,00	0,00	0,00	0,00	0,00	0,00	0,00	0,00	0
4 4 1 0	4 4 1 0	0	Podróże służbowe krajowe	a	1 000,00	1 000,00	1 000,00	0,00	1 000,00	0,00	0,00	0,00	0,00	0,00	0,00	0,00	0,00	0,00	0	
				b	727,15	727,15	727,15	0,00	727,15	0,00	0,00	0,00	0,00	0,00	0,00	0,00	0,00	0,00	0,00	0
7 5 0 2 2	7 5 0 2 2	0	Rady gmin	a	180 050,00	180 050,00	11 800,00	0,00	11 800,00	0,00	168 250,00	0,00	0,00	0,00	0,00	0,00	0,00	0,00	0	
				b	179 980,49	179 980,49	11 750,84	0,00	11 750,84	0,00	168 229,65	0,00	0,00	0,00	0,00	0,00	0,00	0,00	0,00	0
				c	99,96	99,96	99,58	0,00	99,58	0,00	99,99	0,00	0,00	0,00	0,00	0,00	0,00	0,00	0,00	0
3 0 3 0	3 0 3 0	0	Różne wydatki na rzecz osób fizycznych	a	168 250,00	168 250,00	0,00	0,00	0,00	0,00	168 250,00	0,00	0,00	0,00	0,00	0,00	0,00	0,00	0	
				b	168 229,65	168 229,65	0,00	0,00	0,00	0,00	168 229,65	0,00	0,00	0,00	0,00	0,00	0,00	0,00	0,00	0
4 2 1 0	4 2 1 0	0	Zakup materiałów i wyposażenia	a	2 150,00	2 150,00	2 150,00	0,00	2 150,00	0,00	0,00	0,00	0,00	0,00	0,00	0,00	0,00	0,00	0	
				b	2 145,77	2 145,77	2 145,77	0,00	2 145,77	0,00	0,00	0,00	0,00	0,00	0,00	0,00	0,00	0,00	0,00	0
4 3 0 0	4 3 0 0	0	Zakup usług pozostałych	a	9 650,00	9 650,00	9 650,00	0,00	9 650,00	0,00	0,00	0,00	0,00	0,00	0,00	0,00	0,00	0,00	0	
				b	9 605,07	9 605,07	9 605,07	0,00	9 605,07	0,00	0,00	0,00	0,00	0,00	0,00	0,00	0,00	0,00	0,00	0

1	2	3	4	5	6	7	8	9	10	11	12	13	14	15	16	17	18
7 5 0 2 3	Urzędy gmin	a	3 822 604,00	3 792 604,00	3 731 804,00	2 835 010,00	896 794,00	0,00	60 800,00	0,00	0,00	0,00	30 000,00	30 000,00	0,00	0	
		b	3 537 376,62	3 512 018,94	3 458 807,60	2 735 102,60	723 705,00	0,00	53 211,34	0,00	0,00	0,00	25 357,68	25 357,68	0,00	0	
		c	92,54	92,60	92,68	96,48	80,70	0,00	87,52	0,00	0,00	0,00	84,53	84,53	0,00	0	
3 0 2 0	Wydatki osobowe niezaliczone do wynagrodzeń	a	60 800,00	60 800,00	0,00	0,00	0,00	0,00	60 800,00	0,00	0,00	0,00	0,00	0,00	0,00	0	
		b	53 211,34	53 211,34	0,00	0,00	0,00	0,00	53 211,34	0,00	0,00	0,00	0,00	0,00	0,00	0	
4 0 1 0	Wynagrodzenia osobowe pracowników	a	2 146 958,00	2 146 958,00	2 146 958,00	2 146 958,00	0,00	0,00	0,00	0,00	0,00	0,00	0,00	0,00	0,00	0	
		b	2 109 866,16	2 109 866,16	2 109 866,16	2 109 866,16	0,00	0,00	0,00	0,00	0,00	0,00	0,00	0,00	0,00	0	
4 0 4 0	Dodatkowe wynagrodzenie roczne	a	152 100,00	152 100,00	152 100,00	152 100,00	0,00	0,00	0,00	0,00	0,00	0,00	0,00	0,00	0,00	0	
		b	148 118,12	148 118,12	148 118,12	148 118,12	0,00	0,00	0,00	0,00	0,00	0,00	0,00	0,00	0,00	0	
4 1 0 0	Wynagrodzenia agencyjno-prowizyjne	a	67 000,00	67 000,00	67 000,00	67 000,00	0,00	0,00	0,00	0,00	0,00	0,00	0,00	0,00	0,00	0	
		b	43 020,20	43 020,20	43 020,20	43 020,20	0,00	0,00	0,00	0,00	0,00	0,00	0,00	0,00	0,00	0	
4 1 1 0	Składki na ubezpieczenia społeczne	a	391 925,00	391 925,00	391 925,00	391 925,00	0,00	0,00	0,00	0,00	0,00	0,00	0,00	0,00	0,00	0	
		b	369 999,81	369 999,81	369 999,81	369 999,81	0,00	0,00	0,00	0,00	0,00	0,00	0,00	0,00	0,00	0	
4 1 2 0	Składki na Fundusz Pracy	a	52 527,00	52 527,00	52 527,00	52 527,00	0,00	0,00	0,00	0,00	0,00	0,00	0,00	0,00	0,00	0	
		b	40 398,31	40 398,31	40 398,31	40 398,31	0,00	0,00	0,00	0,00	0,00	0,00	0,00	0,00	0,00	0	
4 1 4 0	Wpłaty na Państwowy Fundusz Rehabilitacji Osób Niepełnosprawnych	a	5 350,00	5 350,00	5 350,00	0,00	5 350,00	0,00	0,00	0,00	0,00	0,00	0,00	0,00	0,00	0	
		b	4 616,00	4 616,00	4 616,00	0,00	4 616,00	0,00	0,00	0,00	0,00	0,00	0,00	0,00	0,00	0	
4 1 7 0	Wynagrodzenia bezosobowe	a	24 500,00	24 500,00	24 500,00	24 500,00	0,00	0,00	0,00	0,00	0,00	0,00	0,00	0,00	0,00	0	
		b	23 700,00	23 700,00	23 700,00	23 700,00	0,00	0,00	0,00	0,00	0,00	0,00	0,00	0,00	0,00	0	
4 2 1 0	Zakup materiałów i wyposażenia	a	137 000,00	137 000,00	137 000,00	0,00	137 000,00	0,00	0,00	0,00	0,00	0,00	0,00	0,00	0,00	0	
		b	122 366,45	122 366,45	122 366,45	0,00	122 366,45	0,00	0,00	0,00	0,00	0,00	0,00	0,00	0,00	0	
4 2 6 0	Zakup energii	a	103 000,00	103 000,00	103 000,00	0,00	103 000,00	0,00	0,00	0,00	0,00	0,00	0,00	0,00	0,00	0	
		b	81 317,87	81 317,87	81 317,87	0,00	81 317,87	0,00	0,00	0,00	0,00	0,00	0,00	0,00	0,00	0	
4 2 7 0	Zakup usług remontowych	a	59 000,00	59 000,00	59 000,00	0,00	59 000,00	0,00	0,00	0,00	0,00	0,00	0,00	0,00	0,00	0	
		b	16 634,12	16 634,12	16 634,12	0,00	16 634,12	0,00	0,00	0,00	0,00	0,00	0,00	0,00	0,00	0	
4 2 8 0	Zakup usług zdrowotnych	a	5 750,00	5 750,00	5 750,00	0,00	5 750,00	0,00	0,00	0,00	0,00	0,00	0,00	0,00	0,00	0	
		b	1 180,00	1 180,00	1 180,00	0,00	1 180,00	0,00	0,00	0,00	0,00	0,00	0,00	0,00	0,00	0	
4 3 0 0	Zakup usług pozostałych	a	309 000,00	309 000,00	309 000,00	0,00	309 000,00	0,00	0,00	0,00	0,00	0,00	0,00	0,00	0,00	0	
		b	259 492,08	259 492,08	259 492,08	0,00	259 492,08	0,00	0,00	0,00	0,00	0,00	0,00	0,00	0,00	0	

1	2	3	4	5	6	7	8	9	10	11	12	13	14	15	16	17	18	
4 3 5 0		Zakup usług dostępu do sieci Internet	a	7 500,00	7 500,00	7 500,00	0,00	7 500,00	0,00	0,00	0,00	0,00	0,00	0,00	0,00	0,00	0	
			b	2 602,85	2 602,85	2 602,85	0,00	2 602,85	0,00	0,00	0,00	0,00	0,00	0,00	0,00	0,00	0,00	0
4 3 6 0		Opłaty z tytułu zakupu usług telekomunikacyjnych świadczonych w ruchomej publicznej sieci telefonicznej	a	15 000,00	15 000,00	15 000,00	0,00	15 000,00	0,00	0,00	0,00	0,00	0,00	0,00	0,00	0,00	0,00	0
			b	10 909,93	10 909,93	10 909,93	0,00	10 909,93	0,00	0,00	0,00	0,00	0,00	0,00	0,00	0,00	0,00	0,00
4 3 7 0		Opłata z tytułu zakupu usług telekomunikacyjnych świadczonych w stacjonarnej publicznej	a	26 200,00	26 200,00	26 200,00	0,00	26 200,00	0,00	0,00	0,00	0,00	0,00	0,00	0,00	0,00	0,00	0
			b	18 548,76	18 548,76	18 548,76	0,00	18 548,76	0,00	0,00	0,00	0,00	0,00	0,00	0,00	0,00	0,00	0,00
4 4 1 0		Podróże służbowe krajowe	a	45 500,00	45 500,00	45 500,00	0,00	45 500,00	0,00	0,00	0,00	0,00	0,00	0,00	0,00	0,00	0,00	0
			b	43 159,18	43 159,18	43 159,18	0,00	43 159,18	0,00	0,00	0,00	0,00	0,00	0,00	0,00	0,00	0,00	0,00
4 4 2 0		Podróże służbowe zagraniczne	a	8 450,00	8 450,00	8 450,00	0,00	8 450,00	0,00	0,00	0,00	0,00	0,00	0,00	0,00	0,00	0,00	0
			b	5 380,31	5 380,31	5 380,31	0,00	5 380,31	0,00	0,00	0,00	0,00	0,00	0,00	0,00	0,00	0,00	0,00
4 4 3 0		Różne opłaty i składki	a	75 000,00	75 000,00	75 000,00	0,00	75 000,00	0,00	0,00	0,00	0,00	0,00	0,00	0,00	0,00	0,00	0
			b	71 106,00	71 106,00	71 106,00	0,00	71 106,00	0,00	0,00	0,00	0,00	0,00	0,00	0,00	0,00	0,00	0,00
4 4 4 0		Odpisy na zakładowy fundusz świadczeń socjalnych	a	45 000,00	45 000,00	45 000,00	0,00	45 000,00	0,00	0,00	0,00	0,00	0,00	0,00	0,00	0,00	0,00	0
			b	44 005,14	44 005,14	44 005,14	0,00	44 005,14	0,00	0,00	0,00	0,00	0,00	0,00	0,00	0,00	0,00	0,00
4 5 2 0		Opłaty na rzecz budżetów jednostek samorządu terytorialnego	a	2 044,00	2 044,00	2 044,00	0,00	2 044,00	0,00	0,00	0,00	0,00	0,00	0,00	0,00	0,00	0,00	0
			b	1 020,60	1 020,60	1 020,60	0,00	1 020,60	0,00	0,00	0,00	0,00	0,00	0,00	0,00	0,00	0,00	0,00
4 6 1 0		Koszty postępowania sądowego i prokuratorskiego	a	36 000,00	36 000,00	36 000,00	0,00	36 000,00	0,00	0,00	0,00	0,00	0,00	0,00	0,00	0,00	0,00	0
			b	27 421,46	27 421,46	27 421,46	0,00	27 421,46	0,00	0,00	0,00	0,00	0,00	0,00	0,00	0,00	0,00	0,00
4 7 0 0		Szkolenia pracowników niebędących członkami korpusu	a	17 000,00	17 000,00	17 000,00	0,00	17 000,00	0,00	0,00	0,00	0,00	0,00	0,00	0,00	0,00	0,00	0
			b	13 944,25	13 944,25	13 944,25	0,00	13 944,25	0,00	0,00	0,00	0,00	0,00	0,00	0,00	0,00	0,00	0,00
6 0 5 0		Wydatki inwestycyjne jednostek budżetowych	a	30 000,00	0,00	0,00	0,00	0,00	0,00	0,00	0,00	0,00	0,00	0,00	30 000,00	30 000,00	0,00	0
			b	25 357,68	0,00	0,00	0,00	0,00	0,00	0,00	0,00	0,00	0,00	0,00	25 357,68	25 357,68	0,00	0
7 5 0 9 5		Pozostała działalność	a	29 282,00	29 282,00	27 250,00	0,00	27 250,00	0,00	0,00	2 032,00	0,00	0,00	0,00	0,00	0,00	0,00	0
			b	11 392,37	11 392,37	9 360,38	0,00	9 360,38	0,00	0,00	2 031,99	0,00	0,00	0,00	0,00	0,00	0,00	0
			c	38,91	38,91	34,35	0,00	34,35	0,00	0,00	100,00	0,00	0,00	0,00	0,00	0,00	0,00	0,00

1	2	3	4	5	6	7	8	9	10	11	12	13	14	15	16	17	18	
			Dotacje celowe przekazane gminie na zadania bieżące realizowane na podstawie porozumień (umów) między j.s.t.	a	2 032,00	2 032,00	0,00	0,00	0,00	0,00	2 032,00	0,00	0,00	0,00	0,00	0,00	0	
		2319		b	2 031,99	2 031,99	0,00	0,00	0,00	0,00	2 031,99	0,00	0,00	0,00	0,00	0,00	0	
		4210	Zakup materiałów i wyposażenia	a	4 000,00	4 000,00	4 000,00	0,00	4 000,00	0,00	0,00	0,00	0,00	0,00	0,00	0,00	0	
				b	2 502,66	2 502,66	2 502,66	0,00	2 502,66	0,00	0,00	0,00	0,00	0,00	0,00	0,00	0	
		4260	Zakup energii	a	5 000,00	5 000,00	5 000,00	0,00	5 000,00	0,00	0,00	0,00	0,00	0,00	0,00	0,00	0	
				b	2 547,14	2 547,14	2 547,14	0,00	2 547,14	0,00	0,00	0,00	0,00	0,00	0,00	0,00	0	
		4270	Zakup usług remontowych	a	8 000,00	8 000,00	8 000,00	0,00	8 000,00	0,00	0,00	0,00	0,00	0,00	0,00	0,00	0,00	0
				b	0,00	0,00	0,00	0,00	0,00	0,00	0,00	0,00	0,00	0,00	0,00	0,00	0	
		4300	Zakup usług pozostałych	a	6 150,00	6 150,00	6 150,00	0,00	6 150,00	0,00	0,00	0,00	0,00	0,00	0,00	0,00	0,00	0
				b	1 999,78	1 999,78	1 999,78	0,00	1 999,78	0,00	0,00	0,00	0,00	0,00	0,00	0,00	0,00	0
		4370	Opiata z tytułu zakupu usług telekomunikacyjnych świadczonych w stacjonarnej publicznej sieci telefonicznej.	a	4 100,00	4 100,00	4 100,00	0,00	4 100,00	0,00	0,00	0,00	0,00	0,00	0,00	0,00	0,00	0
				b	2 310,80	2 310,80	2 310,80	0,00	2 310,80	0,00	0,00	0,00	0,00	0,00	0,00	0,00	0,00	0
		751	Urzędy naczelných organów władzy państwowej, kontroli i ochrony prawa oraz sądownictwa	a	94 767,00	94 767,00	41 717,00	16 217,11	25 499,89	0,00	53 050,00	0,00	0,00	0,00	0,00	0,00	0,00	0
				b	74 582,80	74 582,80	35 622,80	11 836,91	23 785,89	0,00	38 960,00	0,00	0,00	0,00	0,00	0,00	0,00	0
				c	78,70	78,70	85,39	72,99	93,28	0,00	73,44	0,00	0,00	0,00	0,00	0,00	0,00	0
		75101	Urzędy naczelných organów władzy państwowej, kontroli i ochrony prawa	a	2 500,00	2 500,00	2 500,00	2 141,27	358,73	0,00	0,00	0,00	0,00	0,00	0,00	0,00	0,00	0
				b	2 500,00	2 500,00	2 500,00	2 141,27	358,73	0,00	0,00	0,00	0,00	0,00	0,00	0,00	0,00	0
				c	100,00	100,00	100,00	100,00	100,00	0,00	0,00	0,00	0,00	0,00	0,00	0,00	0,00	0
		4010	Wynagrodzenia osobowe pracowników	a	1 828,50	1 828,50	1 828,50	1 828,50	0,00	0,00	0,00	0,00	0,00	0,00	0,00	0,00	0,00	0
				b	1 828,50	1 828,50	1 828,50	1 828,50	0,00	0,00	0,00	0,00	0,00	0,00	0,00	0,00	0,00	0
		4110	Składki na ubezpieczenia społeczne	a	312,77	312,77	312,77	312,77	0,00	0,00	0,00	0,00	0,00	0,00	0,00	0,00	0,00	0
				b	312,77	312,77	312,77	312,77	0,00	0,00	0,00	0,00	0,00	0,00	0,00	0,00	0,00	0
		4210	Zakup materiałów i wyposażenia	a	358,73	358,73	358,73	0,00	358,73	0,00	0,00	0,00	0,00	0,00	0,00	0,00	0,00	0
				b	358,73	358,73	358,73	0,00	358,73	0,00	0,00	0,00	0,00	0,00	0,00	0,00	0,00	0

1	2	3	4	5	6	7	8	9	10	11	12	13	14	15	16	17	18	
7 5 1 0 9	Wybory do rad gmin, rad powiatów i sejmików województw, wybory wójtów...	a	68 169,00	68 169,00	26 799,00	10 253,21	16 545,79	0,00	41 370,00	0,00	0,00	0,00	0,00	0,00	0,00	0,00	0	
		b	47 985,00	47 985,00	20 705,00	5 873,21	14 831,79	0,00	27 280,00	0,00	0,00	0,00	0,00	0,00	0,00	0,00	0,00	0
		c	70,39	70,39	77,26	57,28	89,64	0,00	65,94	0,00	0,00	0,00	0,00	0,00	0,00	0,00	0,00	0
3 0 3 0	Różne wydatki na rzecz osób fizycznych	a	41 370,00	41 370,00	0,00	0,00	0,00	0,00	41 370,00	0,00	0,00	0,00	0,00	0,00	0,00	0,00	0,00	0
		b	27 280,00	27 280,00	0,00	0,00	0,00	0,00	27 280,00	0,00	0,00	0,00	0,00	0,00	0,00	0,00	0,00	0
4 0 1 0	Składki na ubezpieczenia społeczne	a	1 579,76	1 579,76	1 579,76	1 579,76	0,00	0,00	0,00	0,00	0,00	0,00	0,00	0,00	0,00	0,00	0,00	0
		b	779,76	779,76	779,76	779,76	0,00	0,00	0,00	0,00	0,00	0,00	0,00	0,00	0,00	0,00	0,00	0
4 1 2 0	Składki na Fundusz Pracy	a	133,45	133,45	133,45	133,45	0,00	0,00	0,00	0,00	0,00	0,00	0,00	0,00	0,00	0,00	0,00	0
		b	53,45	53,45	53,45	53,45	0,00	0,00	0,00	0,00	0,00	0,00	0,00	0,00	0,00	0,00	0,00	0
4 1 7 0	Wynagrodzenia bezosobowe	a	8 540,00	8 540,00	8 540,00	8 540,00	0,00	0,00	0,00	0,00	0,00	0,00	0,00	0,00	0,00	0,00	0,00	0
		b	5 040,00	5 040,00	5 040,00	5 040,00	0,00	0,00	0,00	0,00	0,00	0,00	0,00	0,00	0,00	0,00	0,00	0
4 2 1 0	Zakup materiałów i wyposażenia	a	8 522,76	8 522,76	8 522,76	0,00	8 522,76	0,00	0,00	0,00	0,00	0,00	0,00	0,00	0,00	0,00	0,00	0
		b	8 008,76	8 008,76	8 008,76	0,00	8 008,76	0,00	0,00	0,00	0,00	0,00	0,00	0,00	0,00	0,00	0,00	0
4 3 0 0	Zakup usług pozostałych	a	6 953,31	6 953,31	6 953,31	0,00	6 953,31	0,00	0,00	0,00	0,00	0,00	0,00	0,00	0,00	0,00	0,00	0
		b	5 953,31	5 953,31	5 953,31	0,00	5 953,31	0,00	0,00	0,00	0,00	0,00	0,00	0,00	0,00	0,00	0,00	0
4 4 1 0	Podróże służbowe krajowe	a	1 069,72	1 069,72	1 069,72	0,00	1 069,72	0,00	0,00	0,00	0,00	0,00	0,00	0,00	0,00	0,00	0,00	0
		b	869,72	869,72	869,72	0,00	869,72	0,00	0,00	0,00	0,00	0,00	0,00	0,00	0,00	0,00	0,00	0
7 5 1 1 3	Wybory do Parlamentu Europejskiego	a	24 098,00	24 098,00	12 418,00	3 822,63	8 595,37	0,00	11 680,00	0,00	0,00	0,00	0,00	0,00	0,00	0,00	0,00	0
		b	24 097,80	24 097,80	12 417,80	3 822,43	8 595,37	0,00	11 680,00	0,00	0,00	0,00	0,00	0,00	0,00	0,00	0,00	0
		c	100,00	100,00	100,00	99,99	100,00	0,00	100,00	0,00	0,00	0,00	0,00	0,00	0,00	0,00	0,00	0
3 0 3 0	Różne wydatki na rzecz osób fizycznych	a	11 680,00	11 680,00	0,00	0,00	0,00	0,00	11 680,00	0,00	0,00	0,00	0,00	0,00	0,00	0,00	0,00	0
		b	11 680,00	11 680,00	0,00	0,00	0,00	0,00	11 680,00	0,00	0,00	0,00	0,00	0,00	0,00	0,00	0,00	0
4 0 1 0	Składki na ubezpieczenia społeczne	a	527,11	527,11	527,11	527,11	0,00	0,00	0,00	0,00	0,00	0,00	0,00	0,00	0,00	0,00	0,00	0
		b	527,03	527,03	527,03	527,03	0,00	0,00	0,00	0,00	0,00	0,00	0,00	0,00	0,00	0,00	0,00	0
4 1 2 0	Składki na Fundusz Pracy	a	23,52	23,52	23,52	23,52	0,00	0,00	0,00	0,00	0,00	0,00	0,00	0,00	0,00	0,00	0,00	0
		b	23,40	23,40	23,40	23,40	0,00	0,00	0,00	0,00	0,00	0,00	0,00	0,00	0,00	0,00	0,00	0
4 1 7 0	Wynagrodzenia bezosobowe	a	3 272,00	3 272,00	3 272,00	3 272,00	0,00	0,00	0,00	0,00	0,00	0,00	0,00	0,00	0,00	0,00	0,00	0
		b	3 272,00	3 272,00	3 272,00	3 272,00	0,00	0,00	0,00	0,00	0,00	0,00	0,00	0,00	0,00	0,00	0,00	0

1	2	3	4	5	6	7	8	9	10	11	12	13	14	15	16	17	18				
4	2	1	0	Zakup materiałów i wyposażenia	a	7 234,59	7 234,59	7 234,59	0,00	7 234,59	0,00	0,00	0,00	0,00	0,00	0,00	0,00	0			
				b	7 234,59	7 234,59	7 234,59	0,00	7 234,59	0,00	0,00	0,00	0,00	0,00	0,00	0,00	0,00	0,00	0		
4	2	7	0	Zakup usług remontowych	a	184,50	184,50	184,50	0,00	184,50	0,00	0,00	0,00	0,00	0,00	0,00	0,00	0,00	0		
				b	184,50	184,50	184,50	0,00	184,50	0,00	0,00	0,00	0,00	0,00	0,00	0,00	0,00	0,00	0		
4	3	0	0	Zakup usług pozostałych	a	960,00	960,00	960,00	0,00	960,00	0,00	0,00	0,00	0,00	0,00	0,00	0,00	0,00	0		
				b	960,00	960,00	960,00	0,00	960,00	0,00	0,00	0,00	0,00	0,00	0,00	0,00	0,00	0,00	0		
4	4	1	0	Podróże służbowe krajowe	a	216,28	216,28	216,28	0,00	216,28	0,00	0,00	0,00	0,00	0,00	0,00	0,00	0,00	0		
				b	216,28	216,28	216,28	0,00	216,28	0,00	0,00	0,00	0,00	0,00	0,00	0,00	0,00	0,00	0,00	0	
7	5	2		Obrona narodowa	a	300,00	300,00	300,00	0,00	300,00	0,00	0,00	0,00	0,00	0,00	0,00	0,00	0,00	0		
					b	300,00	300,00	300,00	0,00	300,00	0,00	0,00	0,00	0,00	0,00	0,00	0,00	0,00	0,00	0	
					c	100,00	100,00	100,00	0,00	0,00	0,00	0,00	0,00	0,00	0,00	0,00	0,00	0,00	0,00	0,00	0
7	5	2	1	2	Pozostałe wydatki obronne	a	300,00	300,00	300,00	0,00	300,00	0,00	0,00	0,00	0,00	0,00	0,00	0,00	0,00	0	
						b	300,00	300,00	300,00	0,00	300,00	0,00	0,00	0,00	0,00	0,00	0,00	0,00	0,00	0,00	0
						c	100,00	100,00	100,00	0,00	100,00	0,00	0,00	0,00	0,00	0,00	0,00	0,00	0,00	0,00	0,00
4	3	0	0	Zakup materiałów i wyposażenia	a	300,00	300,00	300,00	0,00	300,00	0,00	0,00	0,00	0,00	0,00	0,00	0,00	0,00	0		
				b	300,00	300,00	300,00	0,00	300,00	0,00	0,00	0,00	0,00	0,00	0,00	0,00	0,00	0,00	0		
7	5	4		Bezpieczeństwo publiczne i ochrona przeciwpożarowa	a	758 301,00	374 873,00	374 873,00	25 000,00	349 873,00	0,00	0,00	0,00	0,00	0,00	383 428,00	383 428,00	0,00	0		
					b	678 078,40	294 650,40	294 650,40	22 218,95	272 431,45	0,00	0,00	0,00	0,00	0,00	0,00	383 428,00	383 428,00	0,00	0	
					c	89,42	78,60	78,60	88,88	77,87	0,00	#DZIEL/0!	0,00	0,00	0,00	0,00	100,00	100,00	0,00	0	
7	5	4	0	4	Komendy wojewódzkie Policji	a	4 000,00	4 000,00	4 000,00	0,00	4 000,00	0,00	0,00	0,00	0,00	0,00	0,00	0,00	0		
						b	3 000,00	3 000,00	3 000,00	0,00	3 000,00	0,00	0,00	0,00	0,00	0,00	0,00	0,00	0,00	0,00	0
3	0	0	0	Wpłaty jednostek na państwowy fundusz celowy	a	4 000,00	4 000,00	4 000,00	0,00	4 000,00	0,00	0,00	0,00	0,00	0,00	0,00	0,00	0,00	0		
					b	3 000,00	3 000,00	3 000,00	0,00	3 000,00	0,00	0,00	0,00	0,00	0,00	0,00	0,00	0,00	0,00	0	
7	5	4	1	2	Ochotnicze straże pożarne	a	678 806,00	295 378,00	295 378,00	25 000,00	270 378,00	0,00	0,00	0,00	0,00	383 428,00	383 428,00	0,00	0		
						b	656 431,53	273 003,53	273 003,53	22 218,95	250 784,58	0,00	0,00	0,00	0,00	0,00	383 428,00	383 428,00	0,00	0	
						c	96,70	92,43	92,43	88,88	92,75	0,00	0,00	0,00	0,00	0,00	100,00	100,00	0,00	0	
3	0	3	0	Różne wydatki na rzecz osób fizycznych	a	0,00	0,00	0,00	0,00	0,00	0,00	0,00	0,00	0,00	0,00	0,00	0,00	0,00	0		
					b	0,00	0,00	0,00	0,00	0,00	0,00	0,00	0,00	0,00	0,00	0,00	0,00	0,00	0,00	0	

1	2	3	4	5	6	7	8	9	10	11	12	13	14	15	16	17	18	
4	1	0	Składki na ubezpieczenia społeczne	a	1 500,00	1 500,00	1 500,00	1 500,00	0,00	0,00	0,00	0,00	0,00	0,00	0,00	0,00	0,00	
				b	1 182,95	1 182,95	1 182,95	1 182,95	0,00	0,00	0,00	0,00	0,00	0,00	0,00	0,00	0,00	0,00
4	1	7	0	Wynagrodzenia bezosobowe	a	23 500,00	23 500,00	23 500,00	23 500,00	0,00	0,00	0,00	0,00	0,00	0,00	0,00	0,00	0,00
					b	21 036,00	21 036,00	21 036,00	21 036,00	0,00	0,00	0,00	0,00	0,00	0,00	0,00	0,00	0,00
4	2	1	0	Zakup materiałów i wyposażenia	a	127 278,00	127 278,00	127 278,00	0,00	127 278,00	0,00	0,00	0,00	0,00	0,00	0,00	0,00	0,00
					b	124 674,32	124 674,32	124 674,32	0,00	124 674,32	0,00	0,00	0,00	0,00	0,00	0,00	0,00	0,00
4	2	6	0	Zakup energii	a	48 000,00	48 000,00	48 000,00	0,00	48 000,00	0,00	0,00	0,00	0,00	0,00	0,00	0,00	0,00
					b	37 677,65	37 677,65	37 677,65	0,00	37 677,65	0,00	0,00	0,00	0,00	0,00	0,00	0,00	0,00
4	2	7	0	Zakup usług remontowych	a	40 000,00	40 000,00	40 000,00	0,00	40 000,00	0,00	0,00	0,00	0,00	0,00	0,00	0,00	0,00
					b	34 524,53	34 524,53	34 524,53	0,00	34 524,53	0,00	0,00	0,00	0,00	0,00	0,00	0,00	0,00
4	2	8	0	Zakup usług zdrowotnych	a	10 100,00	10 100,00	10 100,00	0,00	10 100,00	0,00	0,00	0,00	0,00	0,00	0,00	0,00	0,00
					b	10 074,00	10 074,00	10 074,00	0,00	10 074,00	0,00	0,00	0,00	0,00	0,00	0,00	0,00	0,00
4	3	0	0	Zakup usług pozostałych	a	17 000,00	17 000,00	17 000,00	0,00	17 000,00	0,00	0,00	0,00	0,00	0,00	0,00	0,00	0,00
					b	16 797,81	16 797,81	16 797,81	0,00	16 797,81	0,00	0,00	0,00	0,00	0,00	0,00	0,00	0,00
4	3	7	0	Oplata z tytułu zakupu usług telekomunikacyjnych świadczonych w stacjonarnej publicznej sieci telefonicznej.	a	5 000,00	5 000,00	5 000,00	0,00	5 000,00	0,00	0,00	0,00	0,00	0,00	0,00	0,00	
					b	4 182,27	4 182,27	4 182,27	0,00	4 182,27	0,00	0,00	0,00	0,00	0,00	0,00	0,00	0,00
4	4	3	0	Różne opłaty i składki	a	23 000,00	23 000,00	23 000,00	0,00	23 000,00	0,00	0,00	0,00	0,00	0,00	0,00	0,00	
					b	22 854,00	22 854,00	22 854,00	0,00	22 854,00	0,00	0,00	0,00	0,00	0,00	0,00	0,00	0,00
6	0	5	0	Wydatki inwestycyjne jednostek budżetowych	a	4 428,00	0,00	0,00	0,00	0,00	0,00	0,00	0,00	0,00	4 428,00	4 428,00	0,00	
					b	4 428,00	0,00	0,00	0,00	0,00	0,00	0,00	0,00	0,00	4 428,00	4 428,00	0,00	
6	2	3	0	Dotacje celowe z budżetu na finansowanie lub dofinansowanie kosztów realizacji inwestycji i zakupów inwestycyjnych jednostek nie zaliczanych do sektora finansów publicznych	a	379 000,00	0,00	0,00	0,00	0,00	0,00	0,00	0,00	0,00	379 000,00	379 000,00	0,00	
					b	379 000,00	0,00	0,00	0,00	0,00	0,00	0,00	0,00	0,00	379 000,00	379 000,00	0,00	

1	2	3	4	5	6	7	8	9	10	11	12	13	14	15	16	17	18	
7	5	4	Obrona cywilna	a	4 500,00	4 500,00	4 500,00	0,00	4 500,00	0,00	0,00	0,00	0,00	0,00	0,00	0,00	0,00	
4	1	b		0,00	0,00	0,00	0,00	0,00	0,00	0,00	0,00	0,00	0,00	0,00	0,00	0,00	0,00	
4	1	c		0,00	0,00	0,00	0,00	0,00	0,00	0,00	0,00	0,00	0,00	0,00	0,00	0,00	0,00	0,00
4	2	10	Zakup materiałów i wyposażenia	a	1 000,00	1 000,00	1 000,00	0,00	1 000,00	0,00	0,00	0,00	0,00	0,00	0,00	0,00	0,00	
				b	0,00	0,00	0,00	0,00	0,00	0,00	0,00	0,00	0,00	0,00	0,00	0,00	0,00	0,00
4	2	70	Zakup usług remontowych	a	970,00	970,00	970,00	0,00	970,00	0,00	0,00	0,00	0,00	0,00	0,00	0,00	0,00	
				b	0,00	0,00	0,00	0,00	0,00	0,00	0,00	0,00	0,00	0,00	0,00	0,00	0,00	0,00
4	3	00	Zakup usług pozostałych	a	2 530,00	2 530,00	2 530,00	0,00	2 530,00	0,00	0,00	0,00	0,00	0,00	0,00	0,00	0,00	
				b	0,00	0,00	0,00	0,00	0,00	0,00	0,00	0,00	0,00	0,00	0,00	0,00	0,00	0,00
7	5	478	Usuwanie skutków klęsk żywiołowych	a	70 995,00	70 995,00	70 995,00	0,00	70 995,00	0,00	0,00	0,00	0,00	0,00	0,00	0,00	0,00	
4	1			b	18 646,87	18 646,87	18 646,87	0,00	18 646,87	0,00	0,00	0,00	0,00	0,00	0,00	0,00	0,00	0,00
4	1			c	26,27	26,27	26,27	0,00	26,27	0,00	0,00	0,00	0,00	0,00	0,00	0,00	0,00	0,00
4	2	10	Zakup materiałów i wyposażenia	a	17 596,00	17 596,00	17 596,00	0,00	17 596,00	0,00	0,00	0,00	0,00	0,00	0,00	0,00	0,00	
				b	10 209,87	10 209,87	10 209,87	0,00	10 209,87	0,00	0,00	0,00	0,00	0,00	0,00	0,00	0,00	0,00
4	2	70	Zakup usług remontowych	a	53 399,00	53 399,00	53 399,00	0,00	53 399,00	0,00	0,00	0,00	0,00	0,00	0,00	0,00	0,00	
				b	8 437,00	8 437,00	8 437,00	0,00	8 437,00	0,00	0,00	0,00	0,00	0,00	0,00	0,00	0,00	0,00
7	5	7	Obsługa długu publicznego	a	687 682,17	687 682,17	0,00	0,00	0,00	0,00	0,00	139 594,90	548 087,27	0,00	0,00	0,00	0,00	
4	1			b	512 713,62	512 713,62	0,00	0,00	0,00	0,00	0,00	0,00	0,00	512 713,62	0,00	0,00	0,00	0,00
4	1			c	74,56	74,56	0,00	0,00	0,00	0,00	0,00	0,00	0,00	93,55	0,00	0,00	0,00	0,00
7	5	702	Obsługa papierów wartościowych, kredytów i pożyczek jednostek samorządu terytorialnego	a	548 087,27	548 087,27	0,00	0,00	0,00	0,00	0,00	0,00	548 087,27	0,00	0,00	0,00	0,00	
				b	512 713,62	512 713,62	0,00	0,00	0,00	0,00	0,00	0,00	0,00	512 713,62	0,00	0,00	0,00	0,00
8	1	10	Odsetki od samorządowych papierów wartościowych lub zaciągniętych przez jednostkę samorządu terytorialnego kredytów i pożyczek	a	548 087,27	548 087,27	0,00	0,00	0,00	0,00	0,00	0,00	548 087,27	0,00	0,00	0,00	0,00	
				b	512 713,62	512 713,62	0,00	0,00	0,00	0,00	0,00	0,00	0,00	512 713,62	0,00	0,00	0,00	0,00

1	2	3	4	5	6	7	8	9	10	11	12	13	14	15	16	17	18		
75704		Rozliczenie z tytułu poręczeń i gwarancji udzielonych przez Skarb Państwa lub jednostkę samorządu terytorialnego	a	139 594,90	139 594,90	0,00	0,00	0,00	0,00	0,00	0,00	139 594,90	0,00	0,00	0,00	0,00	0		
			b	0,00	0,00	0,00	0,00	0,00	0,00	0,00	0,00	0,00	0,00	0,00	0,00	0,00	0,00	0	
8020		Wypłaty z tytułu gwarancji i poręczeń	a	139 594,90	139 594,90	0,00	0,00	0,00	0,00	0,00	0,00	139 594,90	0,00	0,00	0,00	0,00	0,00	0	
			b	0,00	0,00	0,00	0,00	0,00	0,00	0,00	0,00	0,00	0,00	0,00	0,00	0,00	0,00	0	
6800		Rezerwy na inwestycje i zakupy inwestycyjne	a	1 000,00	0,00	0,00	0,00	0,00	0,00	0,00	0,00	0,00	0,00	1 000,00	1 000,00	0,00	0,00	0	
			b	0,00	0,00	0,00	0,00	0,00	0,00	0,00	0,00	0,00	0,00	0,00	0,00	0,00	0,00	0	
758		Różne rozliczenia	a	63,00	63,00	63,00	0,00	63,00	0,00	0,00	0,00	0,00	0,00	0,00	0,00	0,00	0,00	0,00	0
			b	0,00	0,00	0,00	0,00	0,00	0,00	0,00	0,00	0,00	0,00	0,00	0,00	0,00	0,00	0,00	0
			c	0,00	0,00	0,00	0,00	0,00	0,00	0,00	0,00	0,00	0,00	0,00	0,00	0,00	0,00	0,00	0,00
75818		Rezerwy ogólne i celowe	a	63,00	63,00	63,00	0,00	63,00	0,00	0,00	0,00	0,00	0,00	0,00	0,00	0,00	0,00	0,00	0
			b	0,00	0,00	0,00	0,00	0,00	0,00	0,00	0,00	0,00	0,00	0,00	0,00	0,00	0,00	0,00	0
4810		Rezerwy	a	63,00	63,00	63,00	0,00	63,00	0,00	0,00	0,00	0,00	0,00	0,00	0,00	0,00	0,00	0,00	0
			b	0,00	0,00	0,00	0,00	0,00	0,00	0,00	0,00	0,00	0,00	0,00	0,00	0,00	0,00	0,00	0
801		Oświata i wychowanie	a	19 384 983,13	18 277 188,15	17 014 082,15	12 802 271,00	4 211 811,15	534 540,00	728 566,00	0,00	0,00	0,00	1 107 794,98	1 107 794,98	0,00	0,00	0	
			b	19 051 545,44	17 944 450,78	16 683 684,45	12 779 644,40	3 904 040,05	534 525,11	726 241,22	0,00	0,00	0,00	1 107 094,66	1 107 094,66	0,00	0,00	0	
			c	98,28	98,18	98,06	99,82	92,69	100,00	99,68	0,00	0,00	0,00	0,00	0,00	0,00	0,00	0,00	0
80101		Szkoły podstawowe	a	9 061 931,13	8 006 836,15	7 651 210,15	5 869 707,00	1 781 503,15	0,00	355 626,00	0,00	0,00	0,00	1 055 094,98	1 055 094,98	0,00	0,00	0	
			b	9 004 176,13	7 949 680,30	7 594 914,96	5 866 394,77	1 728 520,19	0,00	354 765,34	0,00	0,00	0,00	1 054 495,83	1 054 495,83	0,00	0,00	0	
			c	99,36	99,29	99,26	99,94	97,03	0,00	99,76	0,00	0,00	0,00	99,94	99,94	0,00	0,00	0	
3020		Wydatki osobowe niezaliczone do wynagrodzeń	a	346 590,00	346 590,00	0,00	0,00	0,00	0,00	346 590,00	0,00	0,00	0,00	0,00	0,00	0,00	0,00	0	
			b	345 920,34	345 920,34	0,00	0,00	0,00	0,00	345 920,34	0,00	0,00	0,00	0,00	0,00	0,00	0,00	0,00	0
3240		Stypendia dla uczniów	a	9 036,00	9 036,00	0,00	0,00	0,00	0,00	9 036,00	0,00	0,00	0,00	0,00	0,00	0,00	0,00	0	
			b	8 845,00	8 845,00	0,00	0,00	0,00	0,00	8 845,00	0,00	0,00	0,00	0,00	0,00	0,00	0,00	0,00	0
4010		Wynagrodzenia osobowe pracowników	a	4 533 362,00	4 533 362,00	4 533 362,00	4 533 362,00	0,00	0,00	0,00	0,00	0,00	0,00	0,00	0,00	0,00	0,00	0	
			b	4 532 403,77	4 532 403,77	4 532 403,77	4 532 403,77	0,00	0,00	0,00	0,00	0,00	0,00	0,00	0,00	0,00	0,00	0,00	0

1	2	3	4	5	6	7	8	9	10	11	12	13	14	15	16	17	18		
4	0	4	Dodatkowe wynagrodzenie roczne	a	359 291,00	359 291,00	359 291,00	359 291,00	0,00	0,00	0,00	0,00	0,00	0,00	0,00	0,00	0		
				b	359 238,34	359 238,34	359 238,34	359 238,34	0,00	0,00	0,00	0,00	0,00	0,00	0,00	0,00	0,00	0,00	0
4	1	1	Składki na ubezpieczenia społeczne	a	865 210,00	865 210,00	865 210,00	865 210,00	0,00	0,00	0,00	0,00	0,00	0,00	0,00	0,00	0,00	0	
				b	864 614,52	864 614,52	864 614,52	864 614,52	0,00	0,00	0,00	0,00	0,00	0,00	0,00	0,00	0,00	0,00	0
4	1	2	Składki na Fundusz Pracy	a	104 244,00	104 244,00	104 244,00	104 244,00	0,00	0,00	0,00	0,00	0,00	0,00	0,00	0,00	0,00	0	
				b	102 538,14	102 538,14	102 538,14	102 538,14	0,00	0,00	0,00	0,00	0,00	0,00	0,00	0,00	0,00	0,00	0
4	1	4	Wpłaty na Państwowy Fundusz Rehabilitacji Osób Niepełnosprawnych	a	14 000,00	14 000,00	14 000,00	0,00	14 000,00	0,00	0,00	0,00	0,00	0,00	0,00	0,00	0,00	0	
				b	13 837,00	13 837,00	13 837,00	0,00	13 837,00	0,00	0,00	0,00	0,00	0,00	0,00	0,00	0,00	0,00	0
4	1	7	Wynagrodzenia bezosobowe	a	7 600,00	7 600,00	7 600,00	7 600,00	0,00	0,00	0,00	0,00	0,00	0,00	0,00	0,00	0,00	0	
				b	7 600,00	7 600,00	7 600,00	7 600,00	0,00	0,00	0,00	0,00	0,00	0,00	0,00	0,00	0,00	0,00	0
4	2	1	Zakup materiałów i wyposażenia	a	174 743,90	174 743,90	174 743,90	0,00	174 743,90	0,00	0,00	0,00	0,00	0,00	0,00	0,00	0,00	0,00	0
				b	165 213,97	165 213,97	165 213,97	0,00	165 213,97	0,00	0,00	0,00	0,00	0,00	0,00	0,00	0,00	0,00	0
4	2	4	Zakup pomocy naukowych, dydaktycznych i książek	a	66 701,25	66 701,25	66 701,25	0,00	66 701,25	0,00	0,00	0,00	0,00	0,00	0,00	0,00	0,00	0,00	0
				b	63 875,90	63 875,90	63 875,90	0,00	63 875,90	0,00	0,00	0,00	0,00	0,00	0,00	0,00	0,00	0,00	0
4	2	6	Zakup energii	a	622 163,00	622 163,00	622 163,00	0,00	622 163,00	0,00	0,00	0,00	0,00	0,00	0,00	0,00	0,00	0,00	0
				b	591 259,10	591 259,10	591 259,10	0,00	591 259,10	0,00	0,00	0,00	0,00	0,00	0,00	0,00	0,00	0,00	0
4	2	7	Zakup usług remontowych	a	396 271,00	396 271,00	396 271,00	0,00	396 271,00	0,00	0,00	0,00	0,00	0,00	0,00	0,00	0,00	0,00	0
				b	395 689,45	395 689,45	395 689,45	0,00	395 689,45	0,00	0,00	0,00	0,00	0,00	0,00	0,00	0,00	0,00	0
4	2	8	Zakup usług zdrowotnych	a	6 320,00	6 320,00	6 320,00	0,00	6 320,00	0,00	0,00	0,00	0,00	0,00	0,00	0,00	0,00	0,00	0
				b	6 070,00	6 070,00	6 070,00	0,00	6 070,00	0,00	0,00	0,00	0,00	0,00	0,00	0,00	0,00	0,00	0
4	3	0	Zakup usług pozostałych	a	100 885,00	100 885,00	100 885,00	0,00	100 885,00	0,00	0,00	0,00	0,00	0,00	0,00	0,00	0,00	0,00	0
				b	98 563,04	98 563,04	98 563,04	0,00	98 563,04	0,00	0,00	0,00	0,00	0,00	0,00	0,00	0,00	0,00	0
4	3	5	Zakup usług dostępu do sieci Internet	a	4 399,00	4 399,00	4 399,00	0,00	4 399,00	0,00	0,00	0,00	0,00	0,00	0,00	0,00	0,00	0,00	0
				b	3 970,05	3 970,05	3 970,05	0,00	3 970,05	0,00	0,00	0,00	0,00	0,00	0,00	0,00	0,00	0,00	0
4	3	7	Opłata z tytułu zakupu usług telekomunikacyjnych świadczonych w stacjonarnej publicznej	a	10 747,00	10 747,00	10 747,00	0,00	10 747,00	0,00	0,00	0,00	0,00	0,00	0,00	0,00	0,00	0,00	0
				b	9 283,36	9 283,36	9 283,36	0,00	9 283,36	0,00	0,00	0,00	0,00	0,00	0,00	0,00	0,00	0,00	0

1	2	3	4	5	6	7	8	9	10	11	12	13	14	15	16	17	18	
4410	4	Podróże służbowe krajowe	a	7 039,00	7 039,00	7 039,00	0,00	7 039,00	0,00	0,00	0,00	0,00	0,00	0,00	0,00	0,00	0,00	
			b	5 877,70	5 877,70	5 877,70	0,00	5 877,70	0,00	0,00	0,00	0,00	0,00	0,00	0,00	0,00	0,00	0,00
4440	4	Odpisy na zakładowy fundusz świadczeń socjalnych	a	358 576,00	358 576,00	358 576,00	0,00	358 576,00	0,00	0,00	0,00	0,00	0,00	0,00	0,00	0,00	0,00	
			b	358 574,02	358 574,02	358 574,02	0,00	358 574,02	0,00	0,00	0,00	0,00	0,00	0,00	0,00	0,00	0,00	0,00
4520	4	Opłaty na rzecz budżetów jednostek samorządu terytorialnego	a	10 124,00	10 124,00	10 124,00	0,00	10 124,00	0,00	0,00	0,00	0,00	0,00	0,00	0,00	0,00	0,00	
			b	10 122,60	10 122,60	10 122,60	0,00	10 122,60	0,00	0,00	0,00	0,00	0,00	0,00	0,00	0,00	0,00	0,00
4700	4	Szkolenia pracowników niebędących członkami korpusu	a	9 534,00	9 534,00	9 534,00	0,00	9 534,00	0,00	0,00	0,00	0,00	0,00	0,00	0,00	0,00	0,00	
			b	6 184,00	6 184,00	6 184,00	0,00	6 184,00	0,00	0,00	0,00	0,00	0,00	0,00	0,00	0,00	0,00	0,00
6050	6	Wydatki inwestycyjne jednostek budżetowych	a	1 055 094,98	0,00	0,00	0,00	0,00	0,00	0,00	0,00	0,00	0,00	0,00	1 055 094,98	1 055 094,98	0,00	0,00
			b	1 054 495,83	0,00	0,00	0,00	0,00	0,00	0,00	0,00	0,00	0,00	0,00	1 054 495,83	1 054 495,83	0,00	0,00
80104	8	Przedszkola	a	4 227 719,00	4 209 819,00	3 539 082,00	2 558 615,00	980 467,00	534 540,00	136 197,00	0,00	0,00	0,00	0,00	17 900,00	17 900,00	0,00	0,00
			b	4 136 218,48	4 118 403,48	3 448 324,38	2 554 226,10	894 098,28	534 525,11	135 553,99	0,00	0,00	0,00	0,00	17 815,00	17 815,00	0,00	0,00
			c	97,84	97,83	97,44	99,83	91,19	100,00	99,53	0,00	0,00	0,00	0,00	99,53	99,53	0,00	0,00
2310	2	Dotacje celowe przekazane gminie na zadania bieżące realizowane na podstawie porozumień (umów) między jednostkami	a	73 540,00	73 540,00	0,00	0,00	0,00	73 540,00	0,00	0,00	0,00	0,00	0,00	0,00	0,00	0,00	
			b	73 525,22	73 525,22	0,00	0,00	0,00	73 525,22	0,00	0,00	0,00	0,00	0,00	0,00	0,00	0,00	0,00
2540	2	Dotacje podmiotowe z budżetu dla niepublicznej jednostki systemu oświaty	a	461 000,00	461 000,00	0,00	0,00	0,00	461 000,00	0,00	0,00	0,00	0,00	0,00	0,00	0,00	0,00	
			b	460 999,89	460 999,89	0,00	0,00	0,00	460 999,89	0,00	0,00	0,00	0,00	0,00	0,00	0,00	0,00	0,00
2910	2	Zwrot dotacji oraz płatności, w tym wykorzystanych niezgodnie z przeznaczeniem lub wykorzystanych z naruszeniem procedur, o których mowa w art. 184 ustawy, pobranych nienależnie lub w nadmiernej wysokości	a	1 560,00	1 560,00	1 560,00	0,00	1 560,00	0,00	0,00	0,00	0,00	0,00	0,00	0,00	0,00	0,00	
			b	1 552,60	1 552,60	1 552,60	0,00	1 552,60	0,00	0,00	0,00	0,00	0,00	0,00	0,00	0,00	0,00	0,00

1	2	3	4	5	6	7	8	9	10	11	12	13	14	15	16	17	18		
3020	3	Wydutki osobowe niezaliczone do wynagrodzeń	a	136 197,00	136 197,00	0,00	0,00	0,00	0,00	136 197,00	0,00	0,00	0,00	0,00	0,00	0,00	0		
			b	135 553,99	135 553,99	0,00	0,00	0,00	0,00	135 553,99	0,00	0,00	0,00	0,00	0,00	0,00	0,00	0	
4010	4	Wynagrodzenia osobowe pracowników	a	1 971 131,00	1 971 131,00	1 971 131,00	1 971 131,00	0,00	0,00	0,00	0,00	0,00	0,00	0,00	0,00	0,00	0,00	0	
			b	1 970 631,71	1 970 631,71	1 970 631,71	1 970 631,71	0,00	0,00	0,00	0,00	0,00	0,00	0,00	0,00	0,00	0,00	0,00	0
4040	4	Dodatkowe wynagrodzenie roczne	a	157 440,00	157 440,00	157 440,00	157 440,00	0,00	0,00	0,00	0,00	0,00	0,00	0,00	0,00	0,00	0,00	0	
			b	156 454,50	156 454,50	156 454,50	156 454,50	0,00	0,00	0,00	0,00	0,00	0,00	0,00	0,00	0,00	0,00	0,00	0
4110	4	Składki na ubezpieczenia społeczne	a	380 761,00	380 761,00	380 761,00	380 761,00	0,00	0,00	0,00	0,00	0,00	0,00	0,00	0,00	0,00	0,00	0	
			b	378 829,80	378 829,80	378 829,80	378 829,80	0,00	0,00	0,00	0,00	0,00	0,00	0,00	0,00	0,00	0,00	0,00	0
4120	4	Składki na Fundusz Pracy	a	47 033,00	47 033,00	47 033,00	47 033,00	0,00	0,00	0,00	0,00	0,00	0,00	0,00	0,00	0,00	0,00	0	
			b	46 110,09	46 110,09	46 110,09	46 110,09	0,00	0,00	0,00	0,00	0,00	0,00	0,00	0,00	0,00	0,00	0,00	0
4170	4	Wynagrodzenia bezosobowe	a	2 250,00	2 250,00	2 250,00	2 250,00	0,00	0,00	0,00	0,00	0,00	0,00	0,00	0,00	0,00	0,00	0	
			b	2 200,00	2 200,00	2 200,00	2 200,00	0,00	0,00	0,00	0,00	0,00	0,00	0,00	0,00	0,00	0,00	0,00	0
4210	4	Zakup materiałów i wyposażenia	a	183 781,00	183 781,00	183 781,00	0,00	183 781,00	0,00	0,00	0,00	0,00	0,00	0,00	0,00	0,00	0,00	0,00	0
			b	166 080,62	166 080,62	166 080,62	0,00	166 080,62	0,00	0,00	0,00	0,00	0,00	0,00	0,00	0,00	0,00	0,00	0,00
4220	4	Zakup środków żywności	a	316 325,00	316 325,00	316 325,00	0,00	316 325,00	0,00	0,00	0,00	0,00	0,00	0,00	0,00	0,00	0,00	0,00	0
			b	275 092,27	275 092,27	275 092,27	0,00	275 092,27	0,00	0,00	0,00	0,00	0,00	0,00	0,00	0,00	0,00	0,00	0,00
4240	4	Zakup pomocy naukowych, dydaktycznych i	a	15 200,00	15 200,00	15 200,00	0,00	15 200,00	0,00	0,00	0,00	0,00	0,00	0,00	0,00	0,00	0,00	0,00	0
			b	14 736,05	14 736,05	14 736,05	0,00	14 736,05	0,00	0,00	0,00	0,00	0,00	0,00	0,00	0,00	0,00	0,00	0,00
4260	4	Zakup energii	a	95 993,00	95 993,00	95 993,00	0,00	95 993,00	0,00	0,00	0,00	0,00	0,00	0,00	0,00	0,00	0,00	0,00	0
			b	86 702,72	86 702,72	86 702,72	0,00	86 702,72	0,00	0,00	0,00	0,00	0,00	0,00	0,00	0,00	0,00	0,00	0,00
4270	4	Zakup usług remontowych	a	152 615,00	152 615,00	152 615,00	0,00	152 615,00	0,00	0,00	0,00	0,00	0,00	0,00	0,00	0,00	0,00	0,00	0
			b	149 746,56	149 746,56	149 746,56	0,00	149 746,56	0,00	0,00	0,00	0,00	0,00	0,00	0,00	0,00	0,00	0,00	0,00
4280	4	Zakup usług zdrowotnych	a	1 980,00	1 980,00	1 980,00	0,00	1 980,00	0,00	0,00	0,00	0,00	0,00	0,00	0,00	0,00	0,00	0,00	0
			b	1 225,00	1 225,00	1 225,00	0,00	1 225,00	0,00	0,00	0,00	0,00	0,00	0,00	0,00	0,00	0,00	0,00	0,00
4300	4	Zakup usług pozostałych	a	58 768,00	58 768,00	58 768,00	0,00	58 768,00	0,00	0,00	0,00	0,00	0,00	0,00	0,00	0,00	0,00	0,00	0
			b	52 070,68	52 070,68	52 070,68	0,00	52 070,68	0,00	0,00	0,00	0,00	0,00	0,00	0,00	0,00	0,00	0,00	0,00
4330	4	Zakup usług przez jednostki samorządu terytorialnego od innych jednostek samorządu	a	0,00	0,00	0,00	0,00	0,00	0,00	0,00	0,00	0,00	0,00	0,00	0,00	0,00	0,00	0,00	0
			b	0,00	0,00	0,00	0,00	0,00	0,00	0,00	0,00	0,00	0,00	0,00	0,00	0,00	0,00	0,00	0,00

1	2	3	4	5	6	7	8	9	10	11	12	13	14	15	16	17	18		
4350	4	Zakup usług dostępu do sieci Internet	a	4 260,00	4 260,00	4 260,00	0,00	4 260,00	0,00	0,00	0,00	0,00	0,00	0,00	0,00	0,00	0,00	0	
			b	3 473,55	3 473,55	3 473,55	0,00	3 473,55	0,00	0,00	0,00	0,00	0,00	0,00	0,00	0,00	0,00	0,00	0
4370	4	Opłata z tytułu zakupu usług telekomunikacyjnych świadczonych w stacjonarnej publicznej sieci telefonicznej.	a	8 270,00	8 270,00	8 270,00	0,00	8 270,00	0,00	0,00	0,00	0,00	0,00	0,00	0,00	0,00	0,00	0	
			b	5 211,65	5 211,65	5 211,65	0,00	5 211,65	0,00	0,00	0,00	0,00	0,00	0,00	0,00	0,00	0,00	0,00	0
4410	4	Podróże służbowe krajowe	a	1 823,00	1 823,00	1 823,00	0,00	1 823,00	0,00	0,00	0,00	0,00	0,00	0,00	0,00	0,00	0,00	0,00	0
			b	853,24	853,24	853,24	0,00	853,24	0,00	0,00	0,00	0,00	0,00	0,00	0,00	0,00	0,00	0,00	0
4440	4	Odpisy na zakładowy fundusz świadczeń socjalnych	a	132 855,00	132 855,00	132 855,00	0,00	132 855,00	0,00	0,00	0,00	0,00	0,00	0,00	0,00	0,00	0,00	0,00	0
			b	131 678,25	131 678,25	131 678,25	0,00	131 678,25	0,00	0,00	0,00	0,00	0,00	0,00	0,00	0,00	0,00	0,00	0,00
4520	4	Opłaty na rzecz budżetów jednostek samorządu terytorialnego	a	3 517,00	3 517,00	3 517,00	0,00	3 517,00	0,00	0,00	0,00	0,00	0,00	0,00	0,00	0,00	0,00	0,00	0
			b	3 434,40	3 434,40	3 434,40	0,00	3 434,40	0,00	0,00	0,00	0,00	0,00	0,00	0,00	0,00	0,00	0,00	0,00
4700	4	Szkozenia pracowników niebędących członkami korpusu służby cywilnej	a	3 520,00	3 520,00	3 520,00	0,00	3 520,00	0,00	0,00	0,00	0,00	0,00	0,00	0,00	0,00	0,00	0,00	0
			b	2 240,69	2 240,69	2 240,69	0,00	2 240,69	0,00	0,00	0,00	0,00	0,00	0,00	0,00	0,00	0,00	0,00	0,00
6050	6	Wydatki inwestycyjne jednostek budżetowych	a	12 300,00	0,00	0,00	0,00	0,00	0,00	0,00	0,00	0,00	0,00	0,00	12 300,00	12 300,00	0,00	0,00	0
			b	12 300,00	0,00	0,00	0,00	0,00	0,00	0,00	0,00	0,00	0,00	0,00	12 300,00	12 300,00	0,00	0,00	0
6060	6	Wydatki inwestycyjne jednostek budżetowych	a	5 600,00	0,00	0,00	0,00	0,00	0,00	0,00	0,00	0,00	0,00	0,00	5 600,00	5 600,00	0,00	0,00	0
			b	5 515,00	0,00	0,00	0,00	0,00	0,00	0,00	0,00	0,00	0,00	0,00	5 515,00	5 515,00	0,00	0,00	0
80110	8	Gimnazja	a	4 033 419,00	4 033 419,00	3 818 931,00	3 335 766,00	483 165,00	0,00	214 488,00	0,00	0,00	0,00	0,00	0,00	0,00	0,00	0,00	0
			b	4 025 537,88	4 025 537,88	3 811 618,24	3 334 052,59	477 565,65	0,00	213 919,64	0,00	0,00	0,00	0,00	0,00	0,00	0,00	0,00	0
			c	99,80	99,80	99,81	99,95	98,84	0,00	99,74	0,00	0,00	0,00	0,00	0,00	0,00	0,00	0,00	0,00
3020	3	Wydatki osobowe niezaliczone do wynagrodzeń	a	206 478,00	206 478,00	0,00	0,00	0,00	0,00	206 478,00	0,00	0,00	0,00	0,00	0,00	0,00	0,00	0,00	0
			b	205 909,64	205 909,64	0,00	0,00	0,00	0,00	205 909,64	0,00	0,00	0,00	0,00	0,00	0,00	0,00	0,00	0,00
3240	3	Stypendia dla uczniów	a	8 010,00	8 010,00	0,00	0,00	0,00	0,00	8 010,00	0,00	0,00	0,00	0,00	0,00	0,00	0,00	0,00	0
			b	8 010,00	8 010,00	0,00	0,00	0,00	0,00	8 010,00	0,00	0,00	0,00	0,00	0,00	0,00	0,00	0,00	0,00
4010	4	Wynagrodzenia osobowe pracowników	a	2 577 421,00	2 577 421,00	2 577 421,00	2 577 421,00	0,00	0,00	0,00	0,00	0,00	0,00	0,00	0,00	0,00	0,00	0,00	0
			b	2 576 149,68	2 576 149,68	2 576 149,68	2 576 149,68	0,00	0,00	0,00	0,00	0,00	0,00	0,00	0,00	0,00	0,00	0,00	0,00
4040	4	Dodatkowe wynagrodzenie roczne	a	195 693,00	195 693,00	195 693,00	195 693,00	0,00	0,00	0,00	0,00	0,00	0,00	0,00	0,00	0,00	0,00	0,00	0
			b	195 690,41	195 690,41	195 690,41	195 690,41	0,00	0,00	0,00	0,00	0,00	0,00	0,00	0,00	0,00	0,00	0,00	0,00

1	2	3	4	5	6	7	8	9	10	11	12	13	14	15	16	17	18	
4 1 1 0	4	Składki na ubezpieczenia społeczne	a	499 490,00	499 490,00	499 490,00	499 490,00	0,00	0,00	0,00	0,00	0,00	0,00	0,00	0,00	0,00	0	
			b	499 159,07	499 159,07	499 159,07	499 159,07	0,00	0,00	0,00	0,00	0,00	0,00	0,00	0,00	0,00	0,00	0
4 1 2 0	4	Składki na Fundusz Pracy	a	60 262,00	60 262,00	60 262,00	60 262,00	0,00	0,00	0,00	0,00	0,00	0,00	0,00	0,00	0,00	0,00	0
			b	60 153,43	60 153,43	60 153,43	60 153,43	0,00	0,00	0,00	0,00	0,00	0,00	0,00	0,00	0,00	0,00	0
4 1 7 0	4	Wynagrodzenia bezosobowe	a	2 900,00	2 900,00	2 900,00	2 900,00	0,00	0,00	0,00	0,00	0,00	0,00	0,00	0,00	0,00	0,00	0
			b	2 900,00	2 900,00	2 900,00	2 900,00	0,00	0,00	0,00	0,00	0,00	0,00	0,00	0,00	0,00	0,00	0
4 2 1 0	4	Zakup materiałów i wyposażenia	a	77 565,00	77 565,00	77 565,00	0,00	77 565,00	0,00	0,00	0,00	0,00	0,00	0,00	0,00	0,00	0,00	0
			b	76 257,95	76 257,95	76 257,95	0,00	76 257,95	0,00	0,00	0,00	0,00	0,00	0,00	0,00	0,00	0,00	0
4 2 4 0	4	Zakup pomocy naukowych, dydaktycznych i	a	50 407,00	50 407,00	50 407,00	0,00	50 407,00	0,00	0,00	0,00	0,00	0,00	0,00	0,00	0,00	0,00	0
			b	50 368,23	50 368,23	50 368,23	0,00	50 368,23	0,00	0,00	0,00	0,00	0,00	0,00	0,00	0,00	0,00	0
4 2 6 0	4	Zakup energii	a	46 279,00	46 279,00	46 279,00	0,00	46 279,00	0,00	0,00	0,00	0,00	0,00	0,00	0,00	0,00	0,00	0
			b	43 165,39	43 165,39	43 165,39	0,00	43 165,39	0,00	0,00	0,00	0,00	0,00	0,00	0,00	0,00	0,00	0
4 2 7 0	4	Zakup usług remontowych	a	95 981,00	95 981,00	95 981,00	0,00	95 981,00	0,00	0,00	0,00	0,00	0,00	0,00	0,00	0,00	0,00	0
			b	95 861,21	95 861,21	95 861,21	0,00	95 861,21	0,00	0,00	0,00	0,00	0,00	0,00	0,00	0,00	0,00	0
4 2 8 0	4	Zakup usług zdrowotnych	a	2 020,00	2 020,00	2 020,00	0,00	2 020,00	0,00	0,00	0,00	0,00	0,00	0,00	0,00	0,00	0,00	0
			b	2 000,00	2 000,00	2 000,00	0,00	2 000,00	0,00	0,00	0,00	0,00	0,00	0,00	0,00	0,00	0,00	0
4 3 0 0	4	Zakup usług pozostałych	a	23 353,00	23 353,00	23 353,00	0,00	23 353,00	0,00	0,00	0,00	0,00	0,00	0,00	0,00	0,00	0,00	0
			b	22 628,94	22 628,94	22 628,94	0,00	22 628,94	0,00	0,00	0,00	0,00	0,00	0,00	0,00	0,00	0,00	0
4 3 5 0	4	Zakup usług dostępu do sieci Internet	a	3 964,00	3 964,00	3 964,00	0,00	3 964,00	0,00	0,00	0,00	0,00	0,00	0,00	0,00	0,00	0,00	0
			b	3 935,68	3 935,68	3 935,68	0,00	3 935,68	0,00	0,00	0,00	0,00	0,00	0,00	0,00	0,00	0,00	0
4 3 7 0	4	Opłata z tytułu zakupu usług telekomunikacyjnych świadczonych w	a	5 368,00	5 368,00	5 368,00	0,00	5 368,00	0,00	0,00	0,00	0,00	0,00	0,00	0,00	0,00	0,00	0
			b	5 239,57	5 239,57	5 239,57	0,00	5 239,57	0,00	0,00	0,00	0,00	0,00	0,00	0,00	0,00	0,00	0
4 4 1 0	4	Podróże służbowe krajowe	a	3 048,00	3 048,00	3 048,00	0,00	3 048,00	0,00	0,00	0,00	0,00	0,00	0,00	0,00	0,00	0,00	0
			b	2 968,38	2 968,38	2 968,38	0,00	2 968,38	0,00	0,00	0,00	0,00	0,00	0,00	0,00	0,00	0,00	0
4 4 4 0	4	Odpisy na zakładowy fundusz świadczeń socjalnych	a	170 202,00	170 202,00	170 202,00	0,00	170 202,00	0,00	0,00	0,00	0,00	0,00	0,00	0,00	0,00	0,00	0
			b	170 200,70	170 200,70	170 200,70	0,00	170 200,70	0,00	0,00	0,00	0,00	0,00	0,00	0,00	0,00	0,00	0
4 5 2 0	4	Opłaty na rzecz budżetów jednostek samorządu terytorialnego	a	3 700,00	3 700,00	3 700,00	0,00	3 700,00	0,00	0,00	0,00	0,00	0,00	0,00	0,00	0,00	0,00	0
			b	3 699,60	3 699,60	3 699,60	0,00	3 699,60	0,00	0,00	0,00	0,00	0,00	0,00	0,00	0,00	0,00	0

1	2	3	4	5	6	7	8	9	10	11	12	13	14	15	16	17	18		
4	7	0	Szkolenia pracowników niebędących członkami korpusu służby cywilnej	a	1 278,00	1 278,00	1 278,00	0,00	1 278,00	0,00	0,00	0,00	0,00	0,00	0,00	0,00	0		
				b	1 240,00	1 240,00	1 240,00	0,00	1 240,00	0,00	0,00	0,00	0,00	0,00	0,00	0,00	0,00	0,00	0
8	0	1	Dowożenie uczniów do szkół	a	341 100,00	310 000,00	310 000,00	0,00	310 000,00	0,00	0,00	0,00	0,00	0,00	31 100,00	31 100,00	0,00	0	
				b	290 106,05	259 022,22	259 022,22	0,00	259 022,22	0,00	0,00	0,00	0,00	0,00	0,00	31 083,83	31 083,83	0,00	0
				c	85,05	83,56	83,56	0,00	83,56	0,00	0,00	0,00	0,00	0,00	0,00	99,95	99,95	0,00	0
4	2	1	Zakup materiałów i wyposażenia	a	18 000,00	18 000,00	18 000,00	0,00	18 000,00	0,00	0,00	0,00	0,00	0,00	0,00	0,00	0,00	0	
				b	17 199,32	17 199,32	17 199,32	0,00	17 199,32	0,00	0,00	0,00	0,00	0,00	0,00	0,00	0,00	0,00	0
4	3	0	Zakup usług pozostałych	a	292 000,00	292 000,00	292 000,00	0,00	292 000,00	0,00	0,00	0,00	0,00	0,00	0,00	0,00	0,00	0	
				b	241 822,90	241 822,90	241 822,90	0,00	241 822,90	0,00	0,00	0,00	0,00	0,00	0,00	0,00	0,00	0,00	0
6	0	6	Zakupy inwestycyjne jst	a	31 100,00	0,00	0,00	0,00	0,00	0,00	0,00	0,00	0,00	0,00	31 100,00	31 100,00	0,00	0	
				b	31 083,83	0,00	0,00	0,00	0,00	0,00	0,00	0,00	0,00	0,00	31 083,83	31 083,83	0,00	0	
8	0	1	Zespoły obsługi ekonomiczno-administracyjnej szkół	a	578 828,00	578 828,00	559 828,00	469 580,00	90 248,00	0,00	19 000,00	0,00	0,00	0,00	0,00	0,00	0,00	0	
				b	561 034,95	561 034,95	542 054,78	464 467,01	77 587,77	0,00	18 980,17	0,00	0,00	0,00	0,00	0,00	0,00	0,00	0
				c	96,93	96,93	96,83	98,91	85,97	0,00	99,90	0,00	0,00	0,00	0,00	0,00	0,00	0,00	0
3	0	2	Wydatki osobowe niezaliczone do wynagrodzeń	a	19 000,00	19 000,00	0,00	0,00	0,00	0,00	19 000,00	0,00	0,00	0,00	0,00	0,00	0,00	0	
				b	18 980,17	18 980,17	0,00	0,00	0,00	0,00	18 980,17	0,00	0,00	0,00	0,00	0,00	0,00	0,00	0
4	0	1	Wynagrodzenia osobowe pracowników	a	366 600,00	366 600,00	366 600,00	366 600,00	0,00	0,00	0,00	0,00	0,00	0,00	0,00	0,00	0,00	0	
				b	366 597,64	366 597,64	366 597,64	366 597,64	0,00	0,00	0,00	0,00	0,00	0,00	0,00	0,00	0,00	0,00	0
4	0	4	Dodatkowe wynagrodzenie roczne	a	28 500,00	28 500,00	28 500,00	28 500,00	0,00	0,00	0,00	0,00	0,00	0,00	0,00	0,00	0,00	0	
				b	26 860,55	26 860,55	26 860,55	26 860,55	0,00	0,00	0,00	0,00	0,00	0,00	0,00	0,00	0,00	0,00	0
4	1	1	Składki na ubezpieczenia społeczne	a	69 400,00	69 400,00	69 400,00	69 400,00	0,00	0,00	0,00	0,00	0,00	0,00	0,00	0,00	0,00	0	
				b	66 267,53	66 267,53	66 267,53	66 267,53	0,00	0,00	0,00	0,00	0,00	0,00	0,00	0,00	0,00	0,00	0
4	1	2	Składki na Fundusz Pracy	a	4 560,00	4 560,00	4 560,00	4 560,00	0,00	0,00	0,00	0,00	0,00	0,00	0,00	0,00	0,00	0	
				b	4 221,29	4 221,29	4 221,29	4 221,29	0,00	0,00	0,00	0,00	0,00	0,00	0,00	0,00	0,00	0,00	0
4	1	7	Wynagrodzenia bezosobowe	a	520,00	520,00	520,00	520,00	0,00	0,00	0,00	0,00	0,00	0,00	0,00	0,00	0,00	0	
				b	520,00	520,00	520,00	520,00	0,00	0,00	0,00	0,00	0,00	0,00	0,00	0,00	0,00	0,00	0
4	2	1	Zakup materiałów i wyposażenia	a	35 000,00	35 000,00	35 000,00	0,00	35 000,00	0,00	0,00	0,00	0,00	0,00	0,00	0,00	0,00	0	
				b	32 508,52	32 508,52	32 508,52	0,00	32 508,52	0,00	0,00	0,00	0,00	0,00	0,00	0,00	0,00	0,00	0

1	2	3	4	5	6	7	8	9	10	11	12	13	14	15	16	17	18		
4 2 7 0	Zakup usług remontowych	a	200,00	200,00	200,00	0,00	200,00	0,00	0,00	0,00	0,00	0,00	0,00	0,00	0,00	0,00	0,00	0	
		b	196,80	196,80	196,80	0,00	196,80	0,00	0,00	0,00	0,00	0,00	0,00	0,00	0,00	0,00	0,00	0	
4 2 8 0	Zakup usług zdrowotnych	a	450,00	450,00	450,00	0,00	450,00	0,00	0,00	0,00	0,00	0,00	0,00	0,00	0,00	0,00	0,00	0	
		b	0,00	0,00	0,00	0,00	0,00	0,00	0,00	0,00	0,00	0,00	0,00	0,00	0,00	0,00	0,00	0	
4 3 0 0	Zakup usług pozostałych	a	18 500,00	18 500,00	18 500,00	0,00	18 500,00	0,00	0,00	0,00	0,00	0,00	0,00	0,00	0,00	0,00	0,00	0	
		b	12 919,66	12 919,66	12 919,66	0,00	12 919,66	0,00	0,00	0,00	0,00	0,00	0,00	0,00	0,00	0,00	0,00	0	
4 3 6 0	Opłaty z tytułu zakupu usług telekomunikacyjnych świadczonych w ruchomej publicznej sieci telefonicznej	a	1 400,00	1 400,00	1 400,00	0,00	1 400,00	0,00	0,00	0,00	0,00	0,00	0,00	0,00	0,00	0,00	0,00	0	
		b	799,80	799,80	799,80	0,00	799,80	0,00	0,00	0,00	0,00	0,00	0,00	0,00	0,00	0,00	0,00	0	
4 3 7 0	Opłata z tytułu zakupu usług telekomunikacyjnych świadczonych w	a	2 812,00	2 812,00	2 812,00	0,00	2 812,00	0,00	0,00	0,00	0,00	0,00	0,00	0,00	0,00	0,00	0,00	0	
		b	1 412,58	1 412,58	1 412,58	0,00	1 412,58	0,00	0,00	0,00	0,00	0,00	0,00	0,00	0,00	0,00	0,00	0	
4 4 1 0	Podróże służbowe krajowe	a	2 000,00	2 000,00	2 000,00	0,00	2 000,00	0,00	0,00	0,00	0,00	0,00	0,00	0,00	0,00	0,00	0,00	0	
		b	1 180,80	1 180,80	1 180,80	0,00	1 180,80	0,00	0,00	0,00	0,00	0,00	0,00	0,00	0,00	0,00	0,00	0	
4 4 3 0	Różne opłaty i składki	a	18 360,00	18 360,00	18 360,00	0,00	18 360,00	0,00	0,00	0,00	0,00	0,00	0,00	0,00	0,00	0,00	0,00	0	
		b	17 774,00	17 774,00	17 774,00	0,00	17 774,00	0,00	0,00	0,00	0,00	0,00	0,00	0,00	0,00	0,00	0,00	0	
4 4 4 0	Odpisy na zakładowy fundusz świadczeń socjalnych	a	6 566,00	6 566,00	6 566,00	0,00	6 566,00	0,00	0,00	0,00	0,00	0,00	0,00	0,00	0,00	0,00	0,00	0	
		b	6 016,61	6 016,61	6 016,61	0,00	6 016,61	0,00	0,00	0,00	0,00	0,00	0,00	0,00	0,00	0,00	0,00	0	
4 7 0 0	Szkolenia pracowników niebędących członkami korpusu	a	4 960,00	4 960,00	4 960,00	0,00	4 960,00	0,00	0,00	0,00	0,00	0,00	0,00	0,00	0,00	0,00	0,00	0	
		b	4 779,00	4 779,00	4 779,00	0,00	4 779,00	0,00	0,00	0,00	0,00	0,00	0,00	0,00	0,00	0,00	0,00	0	
8 0 1 4 6	Dokształcanie i doskonalenie nauczycieli	a	18 411,00	18 411,00	18 411,00	0,00	18 411,00	0,00	0,00	0,00	0,00	0,00	0,00	0,00	0,00	0,00	0,00	0,00	0
		b	14 686,70	14 686,70	14 686,70	0,00	14 686,70	0,00	0,00	0,00	0,00	0,00	0,00	0,00	0,00	0,00	0,00	0,00	0
		c	79,77	79,77	79,77	0,00	79,77	0,00	0,00	0,00	0,00	0,00	0,00	0,00	0,00	0,00	0,00	0,00	0
4 3 0 0	Zakup usług pozostałych	a	5 897,00	5 897,00	5 897,00	0,00	5 897,00	0,00	0,00	0,00	0,00	0,00	0,00	0,00	0,00	0,00	0,00	0	
		b	4 640,00	4 640,00	4 640,00	0,00	4 640,00	0,00	0,00	0,00	0,00	0,00	0,00	0,00	0,00	0,00	0,00	0	
4 4 1 0	Podróże służbowe krajowe	a	1 070,00	1 070,00	1 070,00	0,00	1 070,00	0,00	0,00	0,00	0,00	0,00	0,00	0,00	0,00	0,00	0,00	0	
		b	435,16	435,16	435,16	0,00	435,16	0,00	0,00	0,00	0,00	0,00	0,00	0,00	0,00	0,00	0,00	0	
4 7 0 0	Szkolenia pracowników niebędących członkami korpusu służby cywilnej	a	11 444,00	11 444,00	11 444,00	0,00	11 444,00	0,00	0,00	0,00	0,00	0,00	0,00	0,00	0,00	0,00	0,00	0	
		b	9 611,54	9 611,54	9 611,54	0,00	9 611,54	0,00	0,00	0,00	0,00	0,00	0,00	0,00	0,00	0,00	0,00	0	

1	2	3	4	5	6	7	8	9	10	11	12	13	14	15	16	17	18		
8 0 1 4 8		Stołówki szkolne i przedszkolne	a	1 123 575,00	1 119 875,00	1 116 620,00	568 603,00	548 017,00	0,00	3 255,00	0,00	0,00	0,00	3 700,00	3 700,00	0,00	0		
			b	1 019 785,25	1 016 085,25	1 013 063,17	560 503,93	452 559,24	0,00	3 022,08	0,00	0,00	0,00	0,00	3 700,00	3 700,00	0,00	0	
			c	90,76	90,73	90,73	98,58	82,58		92,84					0,00	0,00		0	
3 0 2 0		Wydatki osobowe niezaliczone do wynagrodzeń	a	3 255,00	3 255,00	0,00	0,00	0,00	0,00	3 255,00	0,00	0,00	0,00	0,00	0,00	0,00	0,00	0	
			b	3 022,08	3 022,08	0,00	0,00	0,00	0,00	3 022,08	0,00	0,00	0,00	0,00	0,00	0,00	0,00	0,00	0
4 0 1 0		Wynagrodzenia osobowe pracowników	a	448 803,00	448 803,00	448 803,00	448 803,00	0,00	0,00	0,00	0,00	0,00	0,00	0,00	0,00	0,00	0,00	0	
			b	441 837,47	441 837,47	441 837,47	441 837,47	0,00	0,00	0,00	0,00	0,00	0,00	0,00	0,00	0,00	0,00	0,00	0
4 0 4 0		Dodatkowe wynagrodzenie roczne	a	33 650,00	33 650,00	33 650,00	33 650,00	0,00	0,00	0,00	0,00	0,00	0,00	0,00	0,00	0,00	0,00	0	
			b	33 271,84	33 271,84	33 271,84	33 271,84	0,00	0,00	0,00	0,00	0,00	0,00	0,00	0,00	0,00	0,00	0,00	0
4 1 1 0		Składki na ubezpieczenia społeczne	a	78 595,00	78 595,00	78 595,00	78 595,00	0,00	0,00	0,00	0,00	0,00	0,00	0,00	0,00	0,00	0,00	0	
			b	78 079,00	78 079,00	78 079,00	78 079,00	0,00	0,00	0,00	0,00	0,00	0,00	0,00	0,00	0,00	0,00	0,00	0
4 1 2 0		Składki na Fundusz Pracy	a	7 555,00	7 555,00	7 555,00	7 555,00	0,00	0,00	0,00	0,00	0,00	0,00	0,00	0,00	0,00	0,00	0	
			b	7 315,62	7 315,62	7 315,62	7 315,62	0,00	0,00	0,00	0,00	0,00	0,00	0,00	0,00	0,00	0,00	0,00	0
4 2 1 0		Zakup materiałów i wyposażenia	a	33 218,00	33 218,00	33 218,00	0,00	33 218,00	0,00	0,00	0,00	0,00	0,00	0,00	0,00	0,00	0,00	0,00	0
			b	27 900,35	27 900,35	27 900,35	0,00	27 900,35	0,00	0,00	0,00	0,00	0,00	0,00	0,00	0,00	0,00	0,00	0
4 2 2 0		Zakup środków żywności	a	454 239,00	454 239,00	454 239,00	0,00	454 239,00	0,00	0,00	0,00	0,00	0,00	0,00	0,00	0,00	0,00	0,00	0
			b	378 197,79	378 197,79	378 197,79	0,00	378 197,79	0,00	0,00	0,00	0,00	0,00	0,00	0,00	0,00	0,00	0,00	0,00
4 2 6 0		Zakup energii	a	3 194,00	3 194,00	3 194,00	0,00	3 194,00	0,00	0,00	0,00	0,00	0,00	0,00	0,00	0,00	0,00	0,00	0
			b	0,00	0,00	0,00	0,00	0,00	0,00	0,00	0,00	0,00	0,00	0,00	0,00	0,00	0,00	0,00	0
4 2 7 0		Zakup usług remontowych	a	5 000,00	5 000,00	5 000,00	0,00	5 000,00	0,00	0,00	0,00	0,00	0,00	0,00	0,00	0,00	0,00	0,00	0
			b	4 364,09	4 364,09	4 364,09	0,00	4 364,09	0,00	0,00	0,00	0,00	0,00	0,00	0,00	0,00	0,00	0,00	0,00
4 3 0 0		Zakup usług pozostałych	a	34 700,00	34 700,00	34 700,00	0,00	34 700,00	0,00	0,00	0,00	0,00	0,00	0,00	0,00	0,00	0,00	0,00	0
			b	24 594,13	24 594,13	24 594,13	0,00	24 594,13	0,00	0,00	0,00	0,00	0,00	0,00	0,00	0,00	0,00	0,00	0,00
4 4 4 0		Odpisy na zakładowy fundusz świadczeń socjalnych	a	17 666,00	17 666,00	17 666,00	0,00	17 666,00	0,00	0,00	0,00	0,00	0,00	0,00	0,00	0,00	0,00	0,00	0
			b	17 502,88	17 502,88	17 502,88	0,00	17 502,88	0,00	0,00	0,00	0,00	0,00	0,00	0,00	0,00	0,00	0,00	0,00
6 0 6 0		Wydatki na zakupy inwestycyjne jednostek budżetowych	a	3 700,00	0,00	0,00	0,00	0,00	0,00	0,00	0,00	0,00	0,00	0,00	3 700,00	3 700,00	0,00	0	
			b	3 700,00	0,00	0,00	0,00	0,00	0,00	0,00	0,00	0,00	0,00	0,00	3 700,00	3 700,00	0,00	0	

1	2	3	4	5	6	7	8	9	10	11	12	13	14	15	16	17	18	
8 5 1		Ochrona zdrowia	a	334 000,00	334 000,00	163 596,00	17 900,00	145 696,00	170 404,00	0,00	0,00	0,00	0,00	0,00	0,00	0,00	0,00	
			b	310 923,30	310 923,30	141 019,30	15 900,00	125 119,30	169 904,00	0,00	0,00	0,00	0,00	0,00	0,00	0,00	0,00	0,00
			c	93,09	93,09	86,20	88,83	85,88	99,71	0,00	0,00	0,00	0,00	0,00	0,00	0,00	0,00	0,00
8 5 1 5 3		Zwalczanie narkomanii	a	4 400,00	4 400,00	4 400,00	0,00	4 400,00	0,00	0,00	0,00	0,00	0,00	0,00	0,00	0,00	0,00	0,00
			b	4 399,99	4 399,99	4 399,99	0,00	4 399,99	0,00	0,00	0,00	0,00	0,00	0,00	0,00	0,00	0,00	0,00
			c	100,00	100,00	100,00	0,00	100,00	0,00	0,00	0,00	0,00	0,00	0,00	0,00	0,00	0,00	0,00
4 2 1 0		Zakup materiałów i wyposażenia	a	0,00	0,00	0,00	0,00	0,00	0,00	0,00	0,00	0,00	0,00	0,00	0,00	0,00	0,00	0,00
			b	0,00	0,00	0,00	0,00	0,00	0,00	0,00	0,00	0,00	0,00	0,00	0,00	0,00	0,00	
4 3 0 0		Zakup usług pozostałych	a	4 400,00	4 400,00	4 400,00	0,00	4 400,00	0,00	0,00	0,00	0,00	0,00	0,00	0,00	0,00	0,00	0,00
			b	4 399,99	4 399,99	4 399,99	0,00	4 399,99	0,00	0,00	0,00	0,00	0,00	0,00	0,00	0,00	0,00	0,00
8 5 1 5 4		Przeciwdziałanie alkoholizmowi	a	329 600,00	329 600,00	159 196,00	17 900,00	141 296,00	170 404,00	0,00	0,00	0,00	0,00	0,00	0,00	0,00	0,00	0,00
			b	306 523,31	306 523,31	136 619,31	15 900,00	120 719,31	169 904,00	0,00	0,00	0,00	0,00	0,00	0,00	0,00	0,00	0,00
			c	93,00	93,00	85,82	88,83	85,44	99,71	0,00	0,00	0,00	0,00	0,00	0,00	0,00	0,00	0,00
2 3 6 0		Dotacje celowe z budżetu jednostki samorządu terytorialnego, udzielone w trybie art. 221 ustawy.	a	167 000,00	167 000,00	0,00	0,00	0,00	167 000,00	0,00	0,00	0,00	0,00	0,00	0,00	0,00	0,00	0,00
			b	166 500,00	166 500,00	0,00	0,00	0,00	166 500,00	0,00	0,00	0,00	0,00	0,00	0,00	0,00	0,00	0,00
2 7 1 0		Dotacja celowa na pomoc finansową udzielaną między jednostkami samorządu terytorialnego	a	3 404,00	3 404,00	0,00	0,00	0,00	3 404,00	0,00	0,00	0,00	0,00	0,00	0,00	0,00	0,00	0,00
			b	3 404,00	3 404,00	0,00	0,00	0,00	3 404,00	0,00	0,00	0,00	0,00	0,00	0,00	0,00	0,00	0,00
4 1 1 0		Składki na ubezpieczenia społeczne	a	600,00	600,00	600,00	600,00	0,00	0,00	0,00	0,00	0,00	0,00	0,00	0,00	0,00	0,00	0,00
			b	0,00	0,00	0,00	0,00	0,00	0,00	0,00	0,00	0,00	0,00	0,00	0,00	0,00	0,00	0,00
4 1 7 0		Wynagrodzenia bezosobowe	a	17 300,00	17 300,00	17 300,00	17 300,00	0,00	0,00	0,00	0,00	0,00	0,00	0,00	0,00	0,00	0,00	0,00
			b	15 900,00	15 900,00	15 900,00	15 900,00	0,00	0,00	0,00	0,00	0,00	0,00	0,00	0,00	0,00	0,00	0,00
4 2 1 0		Zakup materiałów i wyposażenia	a	76 396,00	76 396,00	76 396,00	0,00	76 396,00	0,00	0,00	0,00	0,00	0,00	0,00	0,00	0,00	0,00	0,00
			b	57 625,09	57 625,09	57 625,09	0,00	57 625,09	0,00	0,00	0,00	0,00	0,00	0,00	0,00	0,00	0,00	0,00
4 2 7 0		Zakup usług remontowych	a	1 700,00	1 700,00	1 700,00	0,00	1 700,00	0,00	0,00	0,00	0,00	0,00	0,00	0,00	0,00	0,00	0,00
			b	1 500,00	1 500,00	1 500,00	0,00	1 500,00	0,00	0,00	0,00	0,00	0,00	0,00	0,00	0,00	0,00	0,00
4 3 0 0		Zakup usług pozostałych	a	56 200,00	56 200,00	56 200,00	0,00	56 200,00	0,00	0,00	0,00	0,00	0,00	0,00	0,00	0,00	0,00	0,00
			b	54 594,22	54 594,22	54 594,22	0,00	54 594,22	0,00	0,00	0,00	0,00	0,00	0,00	0,00	0,00	0,00	0,00
4 4 3 0		Różne opłaty i składki	a	7 000,00	7 000,00	7 000,00	0,00	7 000,00	0,00	0,00	0,00	0,00	0,00	0,00	0,00	0,00	0,00	0,00
			b	7 000,00	7 000,00	7 000,00	0,00	7 000,00	0,00	0,00	0,00	0,00	0,00	0,00	0,00	0,00	0,00	0,00
4 7 0 0		Szkolenia pracowników niebędących członkami korpusu	a	0,00	0,00	0,00	0,00	0,00	0,00	0,00	0,00	0,00	0,00	0,00	0,00	0,00	0,00	0,00
			b	0,00	0,00	0,00	0,00	0,00	0,00	0,00	0,00	0,00	0,00	0,00	0,00	0,00	0,00	0,00

1	2	3	4	5	6	7	8	9	10	11	12	13	14	15	16	17	18	
8 5 2 0 2		Pomoc społeczna	a	7 784 563,22	7 784 563,22	1 481 329,60	1 262 783,00	218 546,60	0,00	6 104 442,08	198 791,54	0,00	0,00	0,00	0,00	0,00	0,00	
			b	7 223 882,71	7 223 882,71	1 434 976,97	1 246 981,40	187 995,57	0,00	5 622 822,76	166 082,98	0,00	0,00	0,00	0,00	0,00	0,00	0,00
			c	92,80	92,80	96,87	98,75	86,02	0,00	92,11	83,55	0,00	0,00	0,00	0,00	0,00	0,00	0,00
8 5 2 0 2		Domy pomocy społecznej	a	67 345,00	67 345,00	16 720,00	0,00	16 720,00	0,00	50 625,00	0,00	0,00	0,00	0,00	0,00	0,00	0,00	0,00
			b	66 184,01	66 184,01	16 717,37	0,00	16 717,37	0,00	49 466,64	0,00	0,00	0,00	0,00	0,00	0,00	0,00	0,00
			c	98,28	98,28	99,98	0,00	99,98	0,00	97,71	0,00	0,00	0,00	0,00	0,00	0,00	0,00	0,00
3 1 1 0		Świadczenia społeczne	a	50 625,00	50 625,00	0,00	0,00	0,00	0,00	50 625,00	0,00	0,00	0,00	0,00	0,00	0,00	0,00	0,00
			b	49 466,64	49 466,64	0,00	0,00	0,00	0,00	49 466,64	0,00	0,00	0,00	0,00	0,00	0,00	0,00	0,00
4 2 1 0		Zakup materiałów i wyposażenia	a	16 720,00	16 720,00	16 720,00	0,00	16 720,00	0,00	0,00	0,00	0,00	0,00	0,00	0,00	0,00	0,00	0,00
			b	16 717,37	16 717,37	16 717,37	0,00	16 717,37	0,00	0,00	0,00	0,00	0,00	0,00	0,00	0,00	0,00	0,00
8 5 2 0 4		Rodziny zastępcze	a	14 682,00	14 682,00	0,00	0,00	0,00	0,00	14 682,00	0,00	0,00	0,00	0,00	0,00	0,00	0,00	0,00
			b	14 573,72	14 573,72	0,00	0,00	0,00	0,00	14 573,72	0,00	0,00	0,00	0,00	0,00	0,00	0,00	0,00
			c	99,26	99,26	0,00	0,00	0,00	0,00	99,26	0,00	0,00	0,00	0,00	0,00	0,00	0,00	0,00
3 1 1 0		Świadczenia społeczne	a	14 682,00	14 682,00	0,00	0,00	0,00	0,00	14 682,00	0,00	0,00	0,00	0,00	0,00	0,00	0,00	0,00
			b	14 573,72	14 573,72	0,00	0,00	0,00	0,00	14 573,72	0,00	0,00	0,00	0,00	0,00	0,00	0,00	0,00
8 5 2 0 6		Wspieranie rodziny	a	15 000,00	15 000,00	15 000,00	15 000,00	0,00	0,00	0,00	0,00	0,00	0,00	0,00	0,00	0,00	0,00	0,00
			b	14 999,46	14 999,46	14 999,46	14 999,46	0,00	0,00	0,00	0,00	0,00	0,00	0,00	0,00	0,00	0,00	0,00
4 1 1 0		Składki na ubezpieczenia społeczne	a	2 158,92	2 158,92	2 158,92	2 158,92	0,00	0,00	0,00	0,00	0,00	0,00	0,00	0,00	0,00	0,00	0,00
			b	2 158,38	2 158,38	2 158,38	2 158,38	0,00	0,00	0,00	0,00	0,00	0,00	0,00	0,00	0,00	0,00	0,00
4 1 2 0		Składki na Fundusz Pracy	a	307,08	307,08	307,08	307,08	0,00	0,00	0,00	0,00	0,00	0,00	0,00	0,00	0,00	0,00	0,00
			b	307,08	307,08	307,08	307,08	0,00	0,00	0,00	0,00	0,00	0,00	0,00	0,00	0,00	0,00	0,00
4 1 7 0		Wynagrodzenia bezosobowe	a	12 534,00	12 534,00	12 534,00	12 534,00	0,00	0,00	0,00	0,00	0,00	0,00	0,00	0,00	0,00	0,00	0,00
			b	12 534,00	12 534,00	12 534,00	12 534,00	0,00	0,00	0,00	0,00	0,00	0,00	0,00	0,00	0,00	0,00	0,00
8 5 2 1 2		Świadczenia rodzinne, świadczenia z funduszu alimentacyjnego oraz składki na ubezpieczenia emerytalne i rentowe z ubezpieczenia społecznego	a	5 160 969,00	5 160 969,00	449 488,00	371 265,00	78 223,00	0,00	4 711 481,00	0,00	0,00	0,00	0,00	0,00	0,00	0,00	0,00
			b	4 769 337,63	4 769 337,63	424 467,69	371 265,00	53 202,69	0,00	4 344 869,94	0,00	0,00	0,00	0,00	0,00	0,00	0,00	0,00
			c	92,41	92,41	94,43	100,00	68,01	0,00	92,22	0,00	0,00	0,00	0,00	0,00	0,00	0,00	0,00

1	2	3	4	5	6	7	8	9	10	11	12	13	14	15	16	17	18		
2 9 1 0		Zwrot dotacji oraz płatności, w tym wykorzystanych niezgodnie z przeznaczeniem lub wykorzystanych z	a	42 000,00	42 000,00	42 000,00	0,00	42 000,00	0,00	0,00	0,00	0,00	0,00	0,00	0,00	0,00	0		
			b	22 413,20	22 413,20	22 413,20	0,00	22 413,20	0,00	0,00	0,00	0,00	0,00	0,00	0,00	0,00	0,00	0	
3 1 1 0		Świadczenia społeczne	a	4 711 481,00	4 711 481,00	0,00	0,00	0,00	0,00	4 711 481,00	0,00	0,00	0,00	0,00	0,00	0,00	0,00	0	
			b	4 344 869,94	4 344 869,94	0,00	0,00	0,00	0,00	4 344 869,94	0,00	0,00	0,00	0,00	0,00	0,00	0,00	0,00	0
4 0 1 0		Wynagrodzenia osobowe pracowników	a	114 021,00	114 021,00	114 021,00	114 021,00	0,00	0,00	0,00	0,00	0,00	0,00	0,00	0,00	0,00	0,00	0	
			b	114 021,00	114 021,00	114 021,00	114 021,00	0,00	0,00	0,00	0,00	0,00	0,00	0,00	0,00	0,00	0,00	0,00	0
4 1 1 0		Składki na ubezpieczenia społeczne	a	254 464,00	254 464,00	254 464,00	254 464,00	0,00	0,00	0,00	0,00	0,00	0,00	0,00	0,00	0,00	0,00	0	
			b	254 464,00	254 464,00	254 464,00	254 464,00	0,00	0,00	0,00	0,00	0,00	0,00	0,00	0,00	0,00	0,00	0,00	0
4 1 2 0		Składki na Fundusz Pracy	a	2 780,00	2 780,00	2 780,00	2 780,00	0,00	0,00	0,00	0,00	0,00	0,00	0,00	0,00	0,00	0,00	0	
			b	2 780,00	2 780,00	2 780,00	2 780,00	0,00	0,00	0,00	0,00	0,00	0,00	0,00	0,00	0,00	0,00	0,00	0
4 5 8 0		Pozostałe odsetki	a	36 223,00	36 223,00	36 223,00	0,00	36 223,00	0,00	0,00	0,00	0,00	0,00	0,00	0,00	0,00	0,00	0	
			b	30 789,49	30 789,49	30 789,49	0,00	30 789,49	0,00	0,00	0,00	0,00	0,00	0,00	0,00	0,00	0,00	0,00	0
8 5 2 1 3		Składki na ubezpieczenie zdrowotne opłacane za osoby pobierające niektóre świadczenia z pomocy społecznej, niektóre świadczenia	a	23 853,00	23 853,00	23 853,00	0,00	23 853,00	0,00	0,00	0,00	0,00	0,00	0,00	0,00	0,00	0,00	0	
			b	23 853,00	23 853,00	23 853,00	0,00	23 853,00	0,00	0,00	0,00	0,00	0,00	0,00	0,00	0,00	0,00	0,00	0
			c	100,00	100,00	100,00	0,00	100,00	0,00	0,00	0,00	0,00	0,00	0,00	0,00	0,00	0,00	0,00	0
4 1 3 0		Składki na ubezpieczenie zdrowotne	a	23 853,00	23 853,00	23 853,00	0,00	23 853,00	0,00	0,00	0,00	0,00	0,00	0,00	0,00	0,00	0,00	0	
			b	23 853,00	23 853,00	23 853,00	0,00	23 853,00	0,00	0,00	0,00	0,00	0,00	0,00	0,00	0,00	0,00	0,00	0
8 5 2 1 4		Zasiłki i pomoc w naturze oraz składki na ubezpieczenia	a	616 617,00	616 617,00	0,00	0,00	0,00	0,00	616 617,00	0,00	0,00	0,00	0,00	0,00	0,00	0,00	0,00	0
			b	580 408,88	580 408,88	0,00	0,00	0,00	0,00	580 408,88	0,00	0,00	0,00	0,00	0,00	0,00	0,00	0,00	0
			c	94,13	94,13	0,00	0,00	0,00	0,00	94,13	0,00	0,00	0,00	0,00	0,00	0,00	0,00	0,00	0
3 1 1 0		Świadczenia społeczne	a	616 617,00	616 617,00	0,00	0,00	0,00	0,00	616 617,00	0,00	0,00	0,00	0,00	0,00	0,00	0,00	0	
			b	580 408,88	580 408,88	0,00	0,00	0,00	0,00	580 408,88	0,00	0,00	0,00	0,00	0,00	0,00	0,00	0,00	0
8 5 2 1 5		Dodatki mieszkaniowe	a	80 352,68	80 352,68	50,60	0,00	50,60	0,00	80 302,08	0,00	0,00	0,00	0,00	0,00	0,00	0,00	0	
			b	77 292,61	77 292,61	48,17	0,00	48,17	0,00	77 244,44	0,00	0,00	0,00	0,00	0,00	0,00	0,00	0,00	0
			c	96,19	96,19	95,20	0,00	95,20	0,00	96,19	0,00	0,00	0,00	0,00	0,00	0,00	0,00	0,00	0
3 1 1 0		Świadczenia społeczne	a	80 302,08	80 302,08	0,00	0,00	0,00	0,00	80 302,08	0,00	0,00	0,00	0,00	0,00	0,00	0,00	0	
			b	77 244,44	77 244,44	0,00	0,00	0,00	0,00	77 244,44	0,00	0,00	0,00	0,00	0,00	0,00	0,00	0,00	0

1	2	3	4	5	6	7	8	9	10	11	12	13	14	15	16	17	18		
4	2	1	0	zakup materiałów i wyposażenia	a	50,60	50,60	50,60	0,00	50,60	0,00	0,00	0,00	0,00	0,00	0,00	0,00		
				b	48,17	48,17	48,17	0,00	48,17	0,00	0,00	0,00	0,00	0,00	0,00	0,00	0,00		
8	5	2	1	6	Zasiłki stałe	a	135 458,00	135 458,00	0,00	0,00	0,00	0,00	135 458,00	0,00	0,00	0,00	0,00	0,00	
						b	130 788,80	130 788,80	0,00	0,00	0,00	0,00	130 788,80	0,00	0,00	0,00	0,00	0,00	0,00
						c	96,55	96,55	0,00	0,00	0,00	0,00	96,55	0,00	0,00	0,00	0,00	0,00	0,00
3	1	1	0	Świadczenia społeczne	a	135 458,00	135 458,00	0,00	0,00	0,00	0,00	135 458,00	0,00	0,00	0,00	0,00	0,00		
					b	130 788,80	130 788,80	0,00	0,00	0,00	0,00	130 788,80	0,00	0,00	0,00	0,00	0,00	0,00	
8	5	2	1	9	Ośrodki pomocy społecznej	a	972 593,00	972 593,00	955 391,00	860 318,00	95 073,00	0,00	17 202,00	0,00	0,00	0,00	0,00	0,00	
						b	952 989,24	952 989,24	935 787,99	844 516,94	91 271,05	0,00	17 201,25	0,00	0,00	0,00	0,00	0,00	0,00
						c	97,98	97,98	97,95	98,16	96,00	0,00	100,00	0,00	0,00	0,00	0,00	0,00	0,00
3	0	2	0	Wydatki osobowe niezaliczone do wynagrodzeń	a	17 202,00	17 202,00	0,00	0,00	0,00	0,00	17 202,00	0,00	0,00	0,00	0,00	0,00		
					b	17 201,25	17 201,25	0,00	0,00	0,00	0,00	17 201,25	0,00	0,00	0,00	0,00	0,00	0,00	
4	0	1	0	Wynagrodzenia osobowe pracowników	a	654 764,00	654 764,00	654 764,00	654 764,00	0,00	0,00	0,00	0,00	0,00	0,00	0,00	0,00		
					b	651 339,93	651 339,93	651 339,93	651 339,93	0,00	0,00	0,00	0,00	0,00	0,00	0,00	0,00	0,00	
4	0	4	0	Dodatkowe wynagrodzenie roczne	a	59 164,00	59 164,00	59 164,00	59 164,00	0,00	0,00	0,00	0,00	0,00	0,00	0,00	0,00		
					b	59 163,21	59 163,21	59 163,21	59 163,21	0,00	0,00	0,00	0,00	0,00	0,00	0,00	0,00	0,00	
4	1	1	0	Składki na ubezpieczenia społeczne	a	128 160,00	128 160,00	128 160,00	128 160,00	0,00	0,00	0,00	0,00	0,00	0,00	0,00	0,00		
					b	121 406,32	121 406,32	121 406,32	121 406,32	0,00	0,00	0,00	0,00	0,00	0,00	0,00	0,00	0,00	
4	1	2	0	Składki na Fundusz Pracy	a	18 230,00	18 230,00	18 230,00	18 230,00	0,00	0,00	0,00	0,00	0,00	0,00	0,00	0,00		
					b	12 607,48	12 607,48	12 607,48	12 607,48	0,00	0,00	0,00	0,00	0,00	0,00	0,00	0,00	0,00	
4	2	1	0	Zakup materiałów i wyposażenia	a	23 247,00	23 247,00	23 247,00	0,00	23 247,00	0,00	0,00	0,00	0,00	0,00	0,00	0,00		
					b	23 238,79	23 238,79	23 238,79	0,00	23 238,79	0,00	0,00	0,00	0,00	0,00	0,00	0,00	0,00	
4	2	8	0	Zakup usług zdrowotnych	a	460,00	460,00	460,00	0,00	460,00	0,00	0,00	0,00	0,00	0,00	0,00	0,00		
					b	20,00	20,00	20,00	0,00	20,00	0,00	0,00	0,00	0,00	0,00	0,00	0,00	0,00	
4	3	0	0	Zakup usług pozostałych	a	30 968,00	30 968,00	30 968,00	0,00	30 968,00	0,00	0,00	0,00	0,00	0,00	0,00	0,00		
					b	30 105,42	30 105,42	30 105,42	0,00	30 105,42	0,00	0,00	0,00	0,00	0,00	0,00	0,00	0,00	
4	3	5	0	Zakup usług dostępu do sieci Internet	a	65,00	65,00	65,00	0,00	65,00	0,00	0,00	0,00	0,00	0,00	0,00	0,00		
					b	0,00	0,00	0,00	0,00	0,00	0,00	0,00	0,00	0,00	0,00	0,00	0,00		
4	3	6	0	Opłaty z tytułu zakupu usług telekomunikacyjnych świadczonych w ruchomej publicznej sieci	a	1 490,00	1 490,00	1 490,00	0,00	1 490,00	0,00	0,00	0,00	0,00	0,00	0,00	0,00		
					b	1 488,30	1 488,30	1 488,30	0,00	1 488,30	0,00	0,00	0,00	0,00	0,00	0,00	0,00		

1	2	3	4	5	6	7	8	9	10	11	12	13	14	15	16	17	18		
4410	a	Podróże służbowe krajowe	14 380,00	14 380,00	14 380,00	0,00	14 380,00	0,00	0,00	0,00	0,00	0,00	0,00	0,00	0,00	0,00	0,00	0	
			12 458,26	12 458,26	12 458,26	0,00	12 458,26	0,00	0,00	0,00	0,00	0,00	0,00	0,00	0,00	0,00	0,00	0,00	0
4440	a	Odpisy na zakładowy fundusz świadczeń socjalnych	17 560,00	17 560,00	17 560,00	0,00	17 560,00	0,00	0,00	0,00	0,00	0,00	0,00	0,00	0,00	0,00	0,00	0	
			17 502,88	17 502,88	17 502,88	0,00	17 502,88	0,00	0,00	0,00	0,00	0,00	0,00	0,00	0,00	0,00	0,00	0,00	0
4480	a	Podatek od nieruchomości	853,00	853,00	853,00	0,00	853,00	0,00	0,00	0,00	0,00	0,00	0,00	0,00	0,00	0,00	0,00	0	
			849,00	849,00	849,00	0,00	849,00	0,00	0,00	0,00	0,00	0,00	0,00	0,00	0,00	0,00	0,00	0,00	0
4700	a	Szkolenia pracowników niebędących członkami korpusu	6 050,00	6 050,00	6 050,00	0,00	6 050,00	0,00	0,00	0,00	0,00	0,00	0,00	0,00	0,00	0,00	0,00	0	
			5 608,40	5 608,40	5 608,40	0,00	5 608,40	0,00	0,00	0,00	0,00	0,00	0,00	0,00	0,00	0,00	0,00	0,00	0
85228	a	Usługi opiekuńcze i specjalistyczne usługi opiekuńcze	84 105,00	84 105,00	16 200,00	16 200,00	0,00	0,00	67 905,00	0,00	0,00	0,00	0,00	0,00	0,00	0,00	0,00	0,00	0
			79 335,00	79 335,00	16 200,00	16 200,00	0,00	0,00	63 135,00	0,00	0,00	0,00	0,00	0,00	0,00	0,00	0,00	0,00	0
			94,33	94,33	100,00	100,00	0,00	0,00	92,98	0,00	0,00	0,00	0,00	0,00	0,00	0,00	0,00	0,00	0,00
3030	a	Różne wydatki na rzecz osób fizycznych	67 905,00	67 905,00	0,00	0,00	0,00	67 905,00	0,00	0,00	0,00	0,00	0,00	0,00	0,00	0,00	0,00	0	
			63 135,00	63 135,00	0,00	0,00	0,00	0,00	63 135,00	0,00	0,00	0,00	0,00	0,00	0,00	0,00	0,00	0,00	0
4170	a	Wynagrodzenia bezosobowe	16 200,00	16 200,00	16 200,00	16 200,00	0,00	0,00	0,00	0,00	0,00	0,00	0,00	0,00	0,00	0,00	0,00	0	
			16 200,00	16 200,00	16 200,00	16 200,00	0,00	0,00	0,00	0,00	0,00	0,00	0,00	0,00	0,00	0,00	0,00	0,00	0
85295	a	Pozostała działalność	613 588,54	613 588,54	4 627,00	0,00	4 627,00	0,00	410 170,00	198 791,54	0,00	0,00	0,00	0,00	0,00	0,00	0,00	0,00	0
			514 120,36	514 120,36	2 903,29	0,00	2 903,29	0,00	345 134,09	166 082,98	0,00	0,00	0,00	0,00	0,00	0,00	0,00	0,00	0
			83,79	83,79	62,75	0,00	62,75	0,00	84,14	83,55	0,00	0,00	0,00	0,00	0,00	0,00	0,00	0,00	0
3110	a	Świadczenia społeczne	410 170,00	410 170,00	0,00	0,00	0,00	410 170,00	0,00	0,00	0,00	0,00	0,00	0,00	0,00	0,00	0,00	0	
			345 134,09	345 134,09	0,00	0,00	0,00	0,00	345 134,09	0,00	0,00	0,00	0,00	0,00	0,00	0,00	0,00	0,00	0
3119	a	Świadczenia społeczne	27 344,93	27 344,93	0,00	0,00	0,00	0,00	0,00	27 344,93	0,00	0,00	0,00	0,00	0,00	0,00	0,00	0	
			22 710,00	22 710,00	0,00	0,00	0,00	0,00	0,00	22 710,00	0,00	0,00	0,00	0,00	0,00	0,00	0,00	0,00	0
4017	a	Wynagrodzenia osobowe pracowników	56 666,67	56 666,67	0,00	0,00	0,00	0,00	0,00	56 666,67	0,00	0,00	0,00	0,00	0,00	0,00	0,00	0	
			55 033,85	55 033,85	0,00	0,00	0,00	0,00	0,00	55 033,85	0,00	0,00	0,00	0,00	0,00	0,00	0,00	0,00	0
4019	a	Wynagrodzenia osobowe pracowników	1 333,33	1 333,33	0,00	0,00	0,00	0,00	0,00	1 333,33	0,00	0,00	0,00	0,00	0,00	0,00	0,00	0	
			1 295,78	1 295,78	0,00	0,00	0,00	0,00	0,00	1 295,78	0,00	0,00	0,00	0,00	0,00	0,00	0,00	0,00	0
4047	a	Dodatkowe wynagrodzenie roczne	3 306,71	3 306,71	0,00	0,00	0,00	0,00	0,00	3 306,71	0,00	0,00	0,00	0,00	0,00	0,00	0,00	0	
			3 306,71	3 306,71	0,00	0,00	0,00	0,00	0,00	3 306,71	0,00	0,00	0,00	0,00	0,00	0,00	0,00	0,00	0
400	a	Dodatkowe wynagrodzenie	77,80	77,80	0,00	0,00	0,00	0,00	0,00	77,80	0,00	0,00	0,00	0,00	0,00	0,00	0,00	0	

1	2	3	4	5	6	7	8	9	10	11	12	13	14	15	16	17	18	
	4	9	roczne	b	77,80	77,80	0,00	0,00	0,00	0,00	0,00	0,00	0,00	0,00	0,00	0,00	0,00	
	4	1	Składki na ubezpieczenia społeczne	a	10 534,93	10 534,93	0,00	0,00	0,00	0,00	0,00	0,00	0,00	0,00	0,00	0,00	0,00	
	1	7		b	9 838,61	9 838,61	0,00	0,00	0,00	0,00	0,00	9 838,61	0,00	0,00	0,00	0,00	0,00	
	4	1	Składki na ubezpieczenia społeczne	a	599,60	599,60	0,00	0,00	0,00	0,00	0,00	0,00	0,00	0,00	0,00	0,00	0,00	0,00
	1	9		b	214,27	214,27	0,00	0,00	0,00	0,00	0,00	214,27	0,00	0,00	0,00	0,00	0,00	
	4	1	Składki na Fundusz Pracy	a	1 484,85	1 484,85	0,00	0,00	0,00	0,00	0,00	0,00	0,00	0,00	0,00	0,00	0,00	0,00
	1	7		b	1 117,14	1 117,14	0,00	0,00	0,00	0,00	0,00	1 117,14	0,00	0,00	0,00	0,00	0,00	
	4	1	Składki na Fundusz Pracy	a	92,41	92,41	0,00	0,00	0,00	0,00	0,00	92,41	0,00	0,00	0,00	0,00	0,00	0,00
	1	9		b	26,30	26,30	0,00	0,00	0,00	0,00	0,00	26,30	0,00	0,00	0,00	0,00	0,00	
	4	1	Wynagrodzenia bezosobowe	a	6 370,11	6 370,11	0,00	0,00	0,00	0,00	0,00	6 370,11	0,00	0,00	0,00	0,00	0,00	0,00
	1	7		b	2 989,61	2 989,61	0,00	0,00	0,00	0,00	0,00	2 989,61	0,00	0,00	0,00	0,00	0,00	
	4	1	Wynagrodzenia bezosobowe	a	92,42	92,42	0,00	0,00	0,00	0,00	0,00	92,42	0,00	0,00	0,00	0,00	0,00	0,00
	1	9		b	70,39	70,39	0,00	0,00	0,00	0,00	0,00	70,39	0,00	0,00	0,00	0,00	0,00	
	4	2	Zakup materiałów i wyposażenia	a	2 197,00	2 197,00	2 197,00	0,00	2 197,00	0,00	0,00	0,00	0,00	0,00	0,00	0,00	0,00	0,00
	1	0		b	473,29	473,29	473,29	0,00	473,29	0,00	0,00	0,00	0,00	0,00	0,00	0,00	0,00	
	4	2	Zakup materiałów i wyposażenia	a	5 314,45	5 314,45	0,00	0,00	0,00	0,00	0,00	5 314,45	0,00	0,00	0,00	0,00	0,00	0,00
	1	7		b	0,00	0,00	0,00	0,00	0,00	0,00	0,00	0,00	0,00	0,00	0,00	0,00	0,00	
	4	2	Zakup materiałów i wyposażenia	a	125,05	125,05	0,00	0,00	0,00	0,00	0,00	125,05	0,00	0,00	0,00	0,00	0,00	0,00
	1	9		b	0,00	0,00	0,00	0,00	0,00	0,00	0,00	0,00	0,00	0,00	0,00	0,00	0,00	
	4	3	Zakup usług pozostałych	a	2 430,00	2 430,00	2 430,00	0,00	2 430,00	0,00	0,00	0,00	0,00	0,00	0,00	0,00	0,00	0,00
	0	0		b	2 430,00	2 430,00	2 430,00	0,00	2 430,00	0,00	0,00	0,00	0,00	0,00	0,00	0,00	0,00	
	4	3	Zakup usług pozostałych	a	83 827,59	83 827,59	0,00	0,00	0,00	0,00	0,00	83 827,59	0,00	0,00	0,00	0,00	0,00	0,00
	0	7		b	67 807,93	67 807,93	0,00	0,00	0,00	0,00	0,00	67 807,93	0,00	0,00	0,00	0,00	0,00	
	4	3	Zakup usług pozostałych	a	1 620,69	1 620,69	0,00	0,00	0,00	0,00	0,00	1 620,69	0,00	0,00	0,00	0,00	0,00	0,00
	0	9		b	1 594,59	1 594,59	0,00	0,00	0,00	0,00	0,00	1 594,59	0,00	0,00	0,00	0,00	0,00	
	8	5 4	Edukacyjna opieka wychowawcza	a	845 079,00	845 079,00	637 855,00	573 775,00	64 080,00	0,00	207 224,00	0,00	0,00	0,00	0,00	0,00	0,00	
	5			b	805 082,16	805 082,16	605 422,58	542 180,11	63 242,47	0,00	199 659,58	0,00	0,00	0,00	0,00	0,00	0,00	
	4			c	95,27	95,27	94,92	94,49	98,69	0,00	96,35	0,00	0,00	0,00	0,00	0,00	0,00	
	8	5 4 0	Świetlice szkolne	a	679 032,00	679 032,00	637 855,00	573 775,00	64 080,00	0,00	41 177,00	0,00	0,00	0,00	0,00	0,00	0,00	
	4			b	645 420,84	645 420,84	605 422,58	542 180,11	63 242,47	0,00	39 998,26	0,00	0,00	0,00	0,00	0,00	0,00	

1	2	3	4	5	6	7	8	9	10	11	12	13	14	15	16	17	18	
	1		c	95,05	95,05	94,92	94,49	98,69	0,00	97,14	0,00	0,00	0,00	0,00	0,00	0,00	0	
	3	0	Wydatki osobowe niezaliczone do wynagrodzeń	a	41 177,00	41 177,00	0,00	0,00	0,00	41 177,00	0,00	0,00	0,00	0,00	0,00	0,00	0	
	2	0		b	39 998,26	39 998,26	0,00	0,00	0,00	39 998,26	0,00	0,00	0,00	0,00	0,00	0,00	0	
	4	0	Wynagrodzenia osobowe pracowników	a	437 568,00	437 568,00	437 568,00	437 568,00	0,00	0,00	0,00	0,00	0,00	0,00	0,00	0,00	0	
	1	0		b	421 501,05	421 501,05	421 501,05	421 501,05	0,00	0,00	0,00	0,00	0,00	0,00	0,00	0,00	0	
	4	0	Dodatkowe wynagrodzenie roczne	a	36 343,00	36 343,00	36 343,00	36 343,00	0,00	0,00	0,00	0,00	0,00	0,00	0,00	0,00	0	
	0	0		b	30 557,85	30 557,85	30 557,85	30 557,85	0,00	0,00	0,00	0,00	0,00	0,00	0,00	0,00	0	
	4	1	Składki na ubezpieczenia społeczne	a	87 648,00	87 648,00	87 648,00	87 648,00	0,00	0,00	0,00	0,00	0,00	0,00	0,00	0,00	0	
	1	0		b	80 156,69	80 156,69	80 156,69	80 156,69	0,00	0,00	0,00	0,00	0,00	0,00	0,00	0,00	0	
	4	1	Składki na Fundusz Pracy	a	12 216,00	12 216,00	12 216,00	12 216,00	0,00	0,00	0,00	0,00	0,00	0,00	0,00	0,00	0	
	2	0		b	9 964,52	9 964,52	9 964,52	9 964,52	0,00	0,00	0,00	0,00	0,00	0,00	0,00	0,00	0	
	4	2	Zakup materiałów i wyposażenia	a	32 500,00	32 500,00	32 500,00	0,00	32 500,00	0,00	0,00	0,00	0,00	0,00	0,00	0,00	0	
	1	0		b	32 383,70	32 383,70	32 383,70	0,00	32 383,70	0,00	0,00	0,00	0,00	0,00	0,00	0,00	0	
	4	2	Zakup pomocy naukowych, dydaktycznych i książek	a	3 500,00	3 500,00	3 500,00	0,00	3 500,00	0,00	0,00	0,00	0,00	0,00	0,00	0,00	0	
	4	0		b	3 499,31	3 499,31	3 499,31	0,00	3 499,31	0,00	0,00	0,00	0,00	0,00	0,00	0,00	0	
	4	4	Odpisy na zakładowy fundusz świadczeń socjalnych	a	28 080,00	28 080,00	28 080,00	0,00	28 080,00	0,00	0,00	0,00	0,00	0,00	0,00	0,00	0	
	4	0		b	27 359,46	27 359,46	27 359,46	0,00	27 359,46	0,00	0,00	0,00	0,00	0,00	0,00	0,00	0	
	8	5	Pomoc materialna dla uczniów	a	166 047,00	166 047,00	0,00	0,00	0,00	0,00	166 047,00	0,00	0,00	0,00	0,00	0,00	0,00	0
	4			b	159 661,32	159 661,32	0,00	0,00	0,00	0,00	159 661,32	0,00	0,00	0,00	0,00	0,00	0	
	1	5			c	96,15	96,15	0,00	0,00	0,00	0,00	0,00	0,00	0,00	0,00	0,00	0	
	3	2	Stypendia dla uczniów	a	128 972,00	128 972,00	0,00	0,00	0,00	128 972,00	0,00	0,00	0,00	0,00	0,00	0,00	0	
	4	0		b	128 971,29	128 971,29	0,00	0,00	0,00	128 971,29	0,00	0,00	0,00	0,00	0,00	0,00	0	
	3	2	Inne formy pomocy dla uczniów	a	37 075,00	37 075,00	0,00	0,00	0,00	37 075,00	0,00	0,00	0,00	0,00	0,00	0,00	0	
	6	0		b	30 690,03	30 690,03	0,00	0,00	0,00	30 690,03	0,00	0,00	0,00	0,00	0,00	0,00	0	
	9		Gospodarka komunalna i ochrona	a	4 164 672,65	3 091 142,40	3 091 142,40	3 500,00	3 087 642,40	0,00	0,00	0,00	0,00	0,00	1 073 530,25	1 073 530,25	0,00	0
				b	3 714 395,08	2 707 437,39	2 707 437,39	3 500,00	2 703 937,39	0,00	0,00	0,00	0,00	0,00	1 006 957,69	1 006 957,69	0,00	0

1	2	3	4	5	6	7	8	9	10	11	12	13	14	15	16	17	18		
0	0		środowiska	c	89,19	87,59	87,59	100,00	87,57	0,00	0,00	0,00	0,00	93,80	93,80	0,00	0		
9	0	0	Gospodarka ściekowa i ochrona wód	a	852 742,25	578 212,00	578 212,00	0,00	578 212,00	0,00	0,00	0,00	0,00	274 530,25	274 530,25	0,00	0		
0	0	b		821 152,33	577 590,88	577 590,88	0,00	577 590,88	0,00	0,00	0,00	0,00	0,00	243 561,45	243 561,45	0,00	0		
0	1	c		96,30	99,89	99,89	0,00	99,89	0,00	0,00	0,00	0,00	0,00	88,72	88,72	0,00	0		
2	9	0	Wpłaty gmin i powiatów na rzecz innych jednostek samorządu terytorialnego oraz związków gmin lub związków powiatów na dofinansowanie zadań bieżących	a	578 212,00	578 212,00	578 212,00	0,00	578 212,00	0,00	0,00	0,00	0,00	0,00	0,00	0,00	0,00	0	
0	0	b		577 590,88	577 590,88	577 590,88	0,00	577 590,88	0,00	0,00	0,00	0,00	0,00	0,00	0,00	0,00	0,00	0	
6	6	5	Wpłaty gmin i powiatów na rzecz innych jednostek samorządu terytorialnego oraz związków gmin lub związków powiatów na dofinansowanie zadań inwestycyjnych i zakupów inwestycyjnych	a	274 530,25	0,00	0,00	0,00	0,00	0,00	0,00	0,00	0,00	274 530,25	274 530,25	0,00	0		
0	0	b		243 561,45	0,00	0,00	0,00	0,00	0,00	0,00	0,00	0,00	0,00	243 561,45	243 561,45	0,00	0		
9	0	2	Gospodarka odpadami	a	1 328 000,00	1 328 000,00	1 328 000,00	0,00	1 328 000,00	0,00	0,00	0,00	0,00	0,00	0,00	0,00	0,00	0	
0	0	b		1 210 772,41	1 210 772,41	1 210 772,41	0,00	1 210 772,41	0,00	0,00	0,00	0,00	0,00	0,00	0,00	0,00	0,00	0	
0	2	c		91,17	91,17	91,17		91,17										0	
4	2	1	Zakup materiałów i wyposażenia	a	14 599,00	14 599,00	14 599,00	0,00	14 599,00	0,00	0,00	0,00	0,00	0,00	0,00	0,00	0,00	0,00	0
0	0	b		6 707,81	6 707,81	6 707,81	0,00	6 707,81	0,00	0,00	0,00	0,00	0,00	0,00	0,00	0,00	0,00	0	
4	2	7	Zakup usług remontowych	a	0,00	0,00	0,00	0,00	0,00	0,00	0,00	0,00	0,00	0,00	0,00	0,00	0,00	0,00	0
0	0	b		0,00	0,00	0,00	0,00	0,00	0,00	0,00	0,00	0,00	0,00	0,00	0,00	0,00	0,00	0	
4	3	0	Zakup usług pozostałych	a	1 313 401,00	1 313 401,00	1 313 401,00	0,00	1 313 401,00	0,00	0,00	0,00	0,00	0,00	0,00	0,00	0,00	0,00	0
0	0	b		1 204 064,60	1 204 064,60	1 204 064,60	0,00	1 204 064,60	0,00	0,00	0,00	0,00	0,00	0,00	0,00	0,00	0,00	0	
9	0	0	Oczyszczanie miast i wsi	a	26 000,00	26 000,00	26 000,00	0,00	26 000,00	0,00	0,00	0,00	0,00	0,00	0,00	0,00	0,00	0	
0	0	b		12 382,68	12 382,68	12 382,68	0,00	12 382,68	0,00	0,00	0,00	0,00	0,00	0,00	0,00	0,00	0,00	0	
0	3	c		47,63	47,63	47,63	0,00	47,63	0,00	0,00	0,00	0,00	0,00	0,00	0,00	0,00	0,00	0	
4	4		Zakup materiałów i wyposażenia	a	8 000,00	8 000,00	8 000,00	0,00	8 000,00	0,00	0,00	0,00	0,00	0,00	0,00	0,00	0,00	0,00	0

1	2	3	4	5	6	7	8	9	10	11	12	13	14	15	16	17	18
	2		b	5 426,25	5 426,25	5 426,25	0,00	5 426,25	0,00	0,00	0,00	0,00	0,00	0,00	0,00	0,00	0
	4	Zakup usług pozostałych	a	18 000,00	18 000,00	18 000,00	0,00	18 000,00	0,00	0,00	0,00	0,00	0,00	0,00	0,00	0,00	0
			b	6 956,43	6 956,43	6 956,43	0,00	6 956,43	0,00	0,00	0,00	0,00	0,00	0,00	0,00	0,00	0
9	0	Utrzymanie zieleni w miastach i gminach	a	36 000,00	36 000,00	36 000,00	0,00	36 000,00	0,00	0,00	0,00	0,00	0,00	0,00	0,00	0,00	0
			b	31 951,85	31 951,85	31 951,85	0,00	31 951,85	0,00	0,00	0,00	0,00	0,00	0,00	0,00	0,00	0
			c	88,76	88,76	88,76	0,00	88,76	0,00	0,00	0,00	0,00	0,00	0,00	0,00	0,00	0
	4	Zakup materiałów i wyposażenia	a	23 000,00	23 000,00	23 000,00	0,00	23 000,00	0,00	0,00	0,00	0,00	0,00	0,00	0,00	0,00	0
			b	18 952,89	18 952,89	18 952,89	0,00	18 952,89	0,00	0,00	0,00	0,00	0,00	0,00	0,00	0,00	0
	4	Zakup usług pozostałych	a	13 000,00	13 000,00	13 000,00	0,00	13 000,00	0,00	0,00	0,00	0,00	0,00	0,00	0,00	0,00	0
			b	12 998,96	12 998,96	12 998,96	0,00	12 998,96	0,00	0,00	0,00	0,00	0,00	0,00	0,00	0,00	0
9	0	Ochrona powietrza atmosferycznego i klimatu	a	786 200,00	82 200,00	82 200,00	3 500,00	78 700,00	0,00	0,00	0,00	0,00	0,00	704 000,00	704 000,00	0,00	0
			b	708 178,23	19 490,00	19 490,00	3 500,00	15 990,00	0,00	0,00	0,00	0,00	0,00	688 688,23	688 688,23	0,00	0
			c	90,08	23,71	23,71	100,00	20,32	0,00	0,00	0,00	0,00	0,00	97,83	97,83	0,00	0
	4	Wynagrodzenia bezosobowe	a	3 500,00	3 500,00	3 500,00	3 500,00	0,00	0,00	0,00	0,00	0,00	0,00	0,00	0,00	0,00	0
			b	3 500,00	3 500,00	3 500,00	3 500,00	0,00	0,00	0,00	0,00	0,00	0,00	0,00	0,00	0,00	0
	4	Zakup usług pozostałych	a	78 700,00	78 700,00	78 700,00	0,00	78 700,00	0,00	0,00	0,00	0,00	0,00	0,00	0,00	0,00	0
			b	15 990,00	15 990,00	15 990,00	0,00	15 990,00	0,00	0,00	0,00	0,00	0,00	0,00	0,00	0,00	0
		Dotacje celowe z budżetu na finansowanie lub dofinansowanie kosztów realizacji inwestycji i zakupów inwestycyjnych jednostek nie zaliczanych do sektora finansów publicznych	a	704 000,00	0,00	0,00	0,00	0,00	0,00	0,00	0,00	0,00	0,00	704 000,00	704 000,00	0,00	0
			b	688 688,23	0,00	0,00	0,00	0,00	0,00	0,00	0,00	0,00	0,00	688 688,23	688 688,23	0,00	0
9	0	Schroniska dla zwierząt	a	38 000,00	38 000,00	38 000,00	0,00	38 000,00	0,00	0,00	0,00	0,00	0,00	0,00	0,00	0,00	0
			b	16 762,43	16 762,43	16 762,43	0,00	16 762,43	0,00	0,00	0,00	0,00	0,00	0,00	0,00	0,00	0
			c	44,11	44,11	44,11	0,00	44,11	0,00	0,00	0,00	0,00	0,00	0,00	0,00	0,00	0
	4	Zakup materiałów i wyposażenia	a	2 000,00	2 000,00	2 000,00	0,00	2 000,00	0,00	0,00	0,00	0,00	0,00	0,00	0,00	0,00	0
			b	515,95	515,95	515,95	0,00	515,95	0,00	0,00	0,00	0,00	0,00	0,00	0,00	0,00	0

1	2	3	4	5	6	7	8	9	10	11	12	13	14	15	16	17	18			
4	3	0	Zakup usług pozostałych	a	36 000,00	36 000,00	36 000,00	0,00	36 000,00	0,00	0,00	0,00	0,00	0,00	0,00	0,00	0,00	0		
				b	16 246,48	16 246,48	16 246,48	0,00	16 246,48	0,00	0,00	0,00	0,00	0,00	0,00	0,00	0,00	0,00	0,00	0
9	0	1	Oświetlenie ulic, placów i dróg	a	841 097,98	746 097,98	746 097,98	0,00	746 097,98	0,00	0,00	0,00	0,00	0,00	95 000,00	95 000,00	0,00	0		
				b	701 403,93	626 695,92	626 695,92	0,00	626 695,92	0,00	0,00	0,00	0,00	0,00	0,00	74 708,01	74 708,01	0,00	0	
				c	83,39	84,00	84,00	0,00	84,00	0,00	0,00	0,00	0,00	0,00	0,00	78,64	78,64	0,00	0	
4	2	1	Zakup materiałów i wyposażenia	a	1 792,98	1 792,98	1 792,98	0,00	1 792,98	0,00	0,00	0,00	0,00	0,00	0,00	0,00	0,00	0		
				b	0,00	0,00	0,00	0,00	0,00	0,00	0,00	0,00	0,00	0,00	0,00	0,00	0,00	0,00	0	
4	2	6	Zakup energii	a	524 305,00	524 305,00	524 305,00	0,00	524 305,00	0,00	0,00	0,00	0,00	0,00	0,00	0,00	0,00	0,00	0	
				b	416 458,22	416 458,22	416 458,22	0,00	416 458,22	0,00	0,00	0,00	0,00	0,00	0,00	0,00	0,00	0,00	0,00	0
4	2	7	Zakup usług remontowych	a	191 000,00	191 000,00	191 000,00	0,00	191 000,00	0,00	0,00	0,00	0,00	0,00	0,00	0,00	0,00	0,00	0	
				b	181 578,50	181 578,50	181 578,50	0,00	181 578,50	0,00	0,00	0,00	0,00	0,00	0,00	0,00	0,00	0,00	0,00	0
4	3	0	Zakup usług pozostałych	a	29 000,00	29 000,00	29 000,00	0,00	29 000,00	0,00	0,00	0,00	0,00	0,00	0,00	0,00	0,00	0,00	0	
				b	28 659,20	28 659,20	28 659,20	0,00	28 659,20	0,00	0,00	0,00	0,00	0,00	0,00	0,00	0,00	0,00	0,00	0
6	0	5	Wydatki inwestycyjne jednostek budżetowych	a	95 000,00	0,00	0,00	0,00	0,00	0,00	0,00	0,00	0,00	0,00	95 000,00	95 000,00	0,00	0		
				b	74 708,01	0,00	0,00	0,00	0,00	0,00	0,00	0,00	0,00	0,00	74 708,01	74 708,01	0,00	0		
9	0	1	Wpływy i wydatki związane z gromadzeniem środków z opłat i kar za korzystanie ze środowiska	a	4 500,00	4 500,00	4 500,00	0,00	4 500,00	0,00	0,00	0,00	0,00	0,00	0,00	0,00	0,00	0,00	0	
				b	2 000,00	2 000,00	2 000,00	0,00	2 000,00	0,00	0,00	0,00	0,00	0,00	0,00	0,00	0,00	0,00	0	
				c	44,44	44,44	44,44	0,00	44,44	0,00	0,00	0,00	0,00	0,00	0,00	0,00	0,00	0,00	0,00	0
4	2	1	Zakup materiałów i wyposażenia	a	1 500,00	1 500,00	1 500,00	0,00	1 500,00	0,00	0,00	0,00	0,00	0,00	0,00	0,00	0,00	0,00	0	
				b	0,00	0,00	0,00	0,00	0,00	0,00	0,00	0,00	0,00	0,00	0,00	0,00	0,00	0,00	0,00	0
4	3	0	Zakup usług pozostałych	a	3 000,00	3 000,00	3 000,00	0,00	3 000,00	0,00	0,00	0,00	0,00	0,00	0,00	0,00	0,00	0,00	0	
				b	2 000,00	2 000,00	2 000,00	0,00	2 000,00	0,00	0,00	0,00	0,00	0,00	0,00	0,00	0,00	0,00	0,00	0
9	0	9	Pozostała działalność	a	252 132,42	252 132,42	252 132,42	0,00	252 132,42	0,00	0,00	0,00	0,00	0,00	0,00	0,00	0,00	0,00	0	
				b	209 791,22	209 791,22	209 791,22	0,00	209 791,22	0,00	0,00	0,00	0,00	0,00	0,00	0,00	0,00	0,00	0,00	0
				c	83%	83,21	83,21	0,00	83,21	0,00	0,00	0,00	0,00	0,00	0,00	0,00	0,00	0,00	0,00	0
2	9	0	Wpłaty gmin i powiatów na rzecz innych jednostek samorządu terytorialnego oraz związków gmin lub związków powiatów na dofinansowanie zadań bieżących	a	106 200,00	106 200,00	106 200,00	0,00	106 200,00	0,00	0,00	0,00	0,00	0,00	0,00	0,00	0,00	0,00	0	
				b	99 042,80	99 042,80	99 042,80	0,00	99 042,80	0,00	0,00	0,00	0,00	0,00	0,00	0,00	0,00	0,00	0,00	0

1	2	3	4	5	6	7	8	9	10	11	12	13	14	15	16	17	18
	4	2	Zakup materiałów i wyposażenia	a	24 000,00	24 000,00	24 000,00	0,00	24 000,00	0,00	0,00	0,00	0,00	0,00	0,00	0,00	0,00
		1		b	20 612,19	20 612,19	20 612,19	0,00	20 612,19	0,00	0,00	0,00	0,00	0,00	0,00	0,00	0,00
	4	2	Zakup usług remontowych	a	31 500,00	31 500,00	31 500,00	0,00	31 500,00	0,00	0,00	0,00	0,00	0,00	0,00	0,00	0,00
		7		b	24 204,12	24 204,12	24 204,12	0,00	24 204,12	0,00	0,00	0,00	0,00	0,00	0,00	0,00	0,00
	4	3	Zakup usług pozostałych	a	90 432,42	90 432,42	90 432,42	0,00	90 432,42	0,00	0,00	0,00	0,00	0,00	0,00	0,00	0,00
		0		b	65 932,11	65 932,11	65 932,11	0,00	65 932,11	0,00	0,00	0,00	0,00	0,00	0,00	0,00	0,00
	9	2	Kultura i ochrona dziedzictwa narodowego	a	1 330 000,00	1 330 000,00	10 000,00	0,00	10 000,00	1 320 000,00	0,00	0,00	0,00	0,00	0,00	0,00	0,00
		1		b	1 320 000,00	1 320 000,00	0,00	0,00	0,00	1 320 000,00	0,00	0,00	0,00	0,00	0,00	0,00	0,00
				c	99,25	99,25	0,00	0,00	0,00	100,00	0,00	0,00	0,00	0,00	0,00	0,00	0,00
	9	2	<i>Domy i ośrodki kultury, świetlice i kluby</i>	a	<i>870 000,00</i>	<i>870 000,00</i>	<i>0,00</i>	<i>0,00</i>	<i>0,00</i>	<i>870 000,00</i>	<i>0,00</i>	<i>0,00</i>	<i>0,00</i>	<i>0,00</i>	<i>0,00</i>	<i>0,00</i>	<i>0,00</i>
		1		b	<i>870 000,00</i>	<i>870 000,00</i>	<i>0,00</i>	<i>0,00</i>	<i>0,00</i>	<i>870 000,00</i>	<i>0,00</i>	<i>0,00</i>	<i>0,00</i>	<i>0,00</i>	<i>0,00</i>	<i>0,00</i>	<i>0,00</i>
		0		c	<i>100,00</i>	<i>100,00</i>	<i>0,00</i>	<i>0,00</i>	<i>0,00</i>	<i>100,00</i>	<i>0,00</i>	<i>0,00</i>	<i>0,00</i>	<i>0,00</i>	<i>0,00</i>	<i>0,00</i>	<i>0,00</i>
	2	4	Dotacja podmiotowa z budżetu dla samorządowej instytucji kultury	a	870 000,00	870 000,00	0,00	0,00	0,00	870 000,00	0,00	0,00	0,00	0,00	0,00	0,00	0,00
		8		b	870 000,00	870 000,00	0,00	0,00	0,00	870 000,00	0,00	0,00	0,00	0,00	0,00	0,00	0,00
	9	2	Biblioteki	a	370 000,00	370 000,00	0,00	0,00	0,00	370 000,00	0,00	0,00	0,00	0,00	0,00	0,00	0,00
		1		b	370 000,00	370 000,00	0,00	0,00	0,00	370 000,00	0,00	0,00	0,00	0,00	0,00	0,00	0,00
		6		c	100,00	100,00	0,00	0,00	0,00	100,00	0,00	0,00	0,00	0,00	0,00	0,00	0,00
	2	4	Dotacja podmiotowa z budżetu dla samorządowej instytucji kultury	a	370 000,00	370 000,00	0,00	0,00	0,00	370 000,00	0,00	0,00	0,00	0,00	0,00	0,00	0,00
		8		b	370 000,00	370 000,00	0,00	0,00	0,00	370 000,00	0,00	0,00	0,00	0,00	0,00	0,00	0,00
	9	2	Ochrona zabytków i opieka nad zabytkami	a	90 000,00	90 000,00	10 000,00	0,00	10 000,00	80 000,00	0,00	0,00	0,00	0,00	0,00	0,00	0,00
		1		b	80 000,00	80 000,00	0,00	0,00	0,00	80 000,00	0,00	0,00	0,00	0,00	0,00	0,00	0,00
		2		c	88,89	88,89	0,00	0,00	0,00	100,00	0,00	0,00	0,00	0,00	0,00	0,00	0,00
	2	7	Dotacje celowe z budżetu na finansowanie lub dofinansowanie prac remontowych i konserwatorskich obiektów zabytkowych przekazane jednostkom niezaliczanym do sektora finansów publicznych	a	80 000,00	80 000,00	0,00	0,00	0,00	80 000,00	0,00	0,00	0,00	0,00	0,00	0,00	0,00
		2		b	80 000,00	80 000,00	0,00	0,00	0,00	80 000,00	0,00	0,00	0,00	0,00	0,00	0,00	0,00
	4	2	Zakup usług remontowych	a	5 000,00	5 000,00	5 000,00	0,00	5 000,00	0,00	0,00	0,00	0,00	0,00	0,00	0,00	0,00

1	2	3	4	5	6	7	8	9	10	11	12	13	14	15	16	17	18	
	7	0	remontowych	b	0,00	0,00	0,00	0,00	0,00	0,00	0,00	0,00	0,00	0,00	0,00	0,00	0,00	
	4	3	Zakup usług pozostałych	a	5 000,00	5 000,00	5 000,00	0,00	5 000,00	0,00	0,00	0,00	0,00	0,00	0,00	0,00	0,00	
	0	0		b	0,00	0,00	0,00	0,00	0,00	0,00	0,00	0,00	0,00	0,00	0,00	0,00	0,00	
	9	2	Kultura fizyczna	a	1 263 784,08	117 718,08	10 000,00	0,00	10 000,00	50 000,00	0,00	57 718,08	0,00	0,00	1 146 066,00	1 146 066,00	92 823,00	0
	6	6		b	820 906,28	103 378,05	5 798,65	0,00	5 798,65	48 000,00	0,00	49 579,40	0,00	0,00	717 528,23	717 528,23	71 190,56	0
	0	1		c	64,96	87,82	57,99	0,00	57,99	96,00	0,00	85,90	0,00	0,00	62,61	62,61	0,00	0
	9	2	Obiekty sportowe	a	1 203 784,08	57 718,08	0,00	0,00	0,00	0,00	0,00	57 718,08	0,00	0,00	1 146 066,00	1 146 066,00	92 823,00	0
	6	0		b	767 107,63	49 579,40	0,00	0,00	0,00	0,00	0,00	49 579,40	0,00	0,00	717 528,23	717 528,23	71 190,56	0
	0	1		c	63,72	85,90	0,00	0,00	0,00	0,00	0,00	85,90	0,00	0,00	62,61	62,61	76,69	0
	4	0	Wynagrodzenia osobowe pracowników	a	9 042,30	9 042,30	0,00	0,00	0,00	0,00	0,00	9 042,30	0,00	0,00	0,00	0,00	0,00	0
	1	7		b	6 422,82	6 422,82	0,00	0,00	0,00	0,00	0,00	6 422,82	0,00	0,00	0,00	0,00	0,00	0
	4	0	Wynagrodzenia osobowe pracowników	a	1 595,70	1 595,70	0,00	0,00	0,00	0,00	0,00	1 595,70	0,00	0,00	0,00	0,00	0,00	0
	1	9		b	1 133,45	1 133,45	0,00	0,00	0,00	0,00	0,00	1 133,45	0,00	0,00	0,00	0,00	0,00	0
	4	1	Składki na ubezpieczenia społeczne	a	1 546,24	1 546,24	0,00	0,00	0,00	0,00	0,00	1 546,24	0,00	0,00	0,00	0,00	0,00	0
	1	7		b	1 098,35	1 098,35	0,00	0,00	0,00	0,00	0,00	1 098,35	0,00	0,00	0,00	0,00	0,00	0
	4	1	Składki na ubezpieczenia społeczne	a	272,87	272,87	0,00	0,00	0,00	0,00	0,00	272,87	0,00	0,00	0,00	0,00	0,00	0
	1	9		b	193,81	193,81	0,00	0,00	0,00	0,00	0,00	193,81	0,00	0,00	0,00	0,00	0,00	0
	4	1	Składki na Fundusz Pracy	a	221,63	221,63	0,00	0,00	0,00	0,00	0,00	221,63	0,00	0,00	0,00	0,00	0,00	0
	2	7		b	157,33	157,33	0,00	0,00	0,00	0,00	0,00	157,33	0,00	0,00	0,00	0,00	0,00	0
	4	1	Składki na Fundusz Pracy	a	39,11	39,11	0,00	0,00	0,00	0,00	0,00	39,11	0,00	0,00	0,00	0,00	0,00	0
	2	9		b	27,77	27,77	0,00	0,00	0,00	0,00	0,00	27,77	0,00	0,00	0,00	0,00	0,00	0
	4	1	Wynagrodzenia bezosobowe	a	0,00	0,00	0,00	0,00	0,00	0,00	0,00	0,00	0,00	0,00	0,00	0,00	0,00	0
	7	7		b	0,00	0,00	0,00	0,00	0,00	0,00	0,00	0,00	0,00	0,00	0,00	0,00	0,00	0
	4	1	Wynagrodzenia bezosobowe	a	0,00	0,00	0,00	0,00	0,00	0,00	0,00	0,00	0,00	0,00	0,00	0,00	0,00	0
	7	9		b	0,00	0,00	0,00	0,00	0,00	0,00	0,00	0,00	0,00	0,00	0,00	0,00	0,00	0
	4	2	Zakup materiałów i wyposażenia	a	680,00	680,00	0,00	0,00	0,00	0,00	0,00	680,00	0,00	0,00	0,00	0,00	0,00	0
	1	7		b	637,30	637,30	0,00	0,00	0,00	0,00	0,00	637,30	0,00	0,00	0,00	0,00	0,00	0
	4	2	Zakup materiałów i wyposażenia	a	120,00	120,00	0,00	0,00	0,00	0,00	0,00	120,00	0,00	0,00	0,00	0,00	0,00	0

1	2	3	4	5	6	7	8	9	10	11	12	13	14	15	16	17	18
1	9		b	112,47	112,47	0,00	0,00	0,00	0,00	0,00	112,47	0,00	0,00	0,00	0,00	0,00	0
4	3	Zakup usług pozostałych	a	37 570,20	37 570,20	0,00	0,00	0,00	0,00	0,00	37 570,20	0,00	0,00	0,00	0,00	0,00	0
	0		b	33 826,68	33 826,68	0,00	0,00	0,00	0,00	0,00	33 826,68	0,00	0,00	0,00	0,00	0,00	0
4	3	Zakup usług pozostałych	a	6 630,03	6 630,03	0,00	0,00	0,00	0,00	0,00	6 630,03	0,00	0,00	0,00	0,00	0,00	0
	0		b	5 969,42	5 969,42	0,00	0,00	0,00	0,00	0,00	5 969,42	0,00	0,00	0,00	0,00	0,00	0
4	4	Różne opłaty i składki	a	0,00	0,00	0,00	0,00	0,00	0,00	0,00	0,00	0,00	0,00	0,00	0,00	0,00	0
	3		b	0,00	0,00	0,00	0,00	0,00	0,00	0,00	0,00	0,00	0,00	0,00	0,00	0,00	0
4	4	Różne opłaty i składki	a	0,00	0,00	0,00	0,00	0,00	0,00	0,00	0,00	0,00	0,00	0,00	0,00	0,00	0
	3		b	0,00	0,00	0,00	0,00	0,00	0,00	0,00	0,00	0,00	0,00	0,00	0,00	0,00	0
6	0	Wydatki inwestycyjne jednostek budżetowych	a	1 053 243,00	0,00	0,00	0,00	0,00	0,00	0,00	0,00	0,00	0,00	1 053 243,00	1 053 243,00	0,00	0
	5		b	646 337,67	0,00	0,00	0,00	0,00	0,00	0,00	0,00	0,00	646 337,67	646 337,67	0,00	0	
6	0	Wydatki inwestycyjne jednostek budżetowych	a	77 149,55	0,00	0,00	0,00	0,00	0,00	0,00	0,00	0,00	0,00	77 149,55	77 149,55	77 149,55	0
	5		b	59 236,98	0,00	0,00	0,00	0,00	0,00	0,00	0,00	0,00	59 236,98	59 236,98	59 236,98	0	
6	0	Wydatki inwestycyjne jednostek budżetowych	a	15 673,45	0,00	0,00	0,00	0,00	0,00	0,00	0,00	0,00	0,00	15 673,45	15 673,45	15 673,45	0
	5		b	11 953,58	0,00	0,00	0,00	0,00	0,00	0,00	0,00	0,00	11 953,58	11 953,58	11 953,58	0	
9	2	Zadania w zakresie kultury fizycznej	a	60 000,00	60 000,00	10 000,00	0,00	10 000,00	50 000,00	0,00	0,00	0,00	0,00	0,00	0,00	0,00	0
	6		b	53 798,65	53 798,65	5 798,65	0,00	5 798,65	48 000,00	0,00	0,00	0,00	0,00	0,00	0,00	0,00	0
	0		c	89,66	89,66	57,99	0,00	57,99	96,00	0,00	0,00	0,00	0,00	0,00	0,00	0,00	0
2	3	Dotacje celowe z budżetu jednostki samorządu terytorialnego, udzielone w trybie art. 221 ustawy, na finansowanie lub dofinansowanie zadań zleconych do realizacji organizacjom prowadzącym działalność pożytku publicznego	a	50 000,00	50 000,00	0,00	0,00	0,00	50 000,00	0,00	0,00	0,00	0,00	0,00	0,00	0,00	0
	6		b	48 000,00	48 000,00	0,00	0,00	0,00	48 000,00	0,00	0,00	0,00	0,00	0,00	0,00	0,00	0
4	2	Zakup materiałów i wyposażenia	a	8 000,00	8 000,00	8 000,00	0,00	8 000,00	0,00	0,00	0,00	0,00	0,00	0,00	0,00	0,00	0

1	2	3	4	5	6	7	8	9	10	11	12	13	14	15	16	17	18	
	1	0	wyposażenie	b	5 798,65	5 798,65	5 798,65	0,00	5 798,65	0,00	0,00	0,00	0,00	0,00	0,00	0,00	0	
	4	3	Zakup usług pozostałych	a	2 000,00	2 000,00	2 000,00	0,00	2 000,00	0,00	0,00	0,00	0,00	0,00	0,00	0,00	0	
		0		b	0,00	0,00	0,00	0,00	0,00	0,00	0,00	0,00	0,00	0,00	0,00	0,00	0	
Plan wydatków razem:					47 176 026,30	39 080 535,59	28 574 375,96	17 604 223,11	10 970 152,85	2 074 944,00	7 322 332,08	421 201,38	139 594,90	548 087,27	8 095 490,71	8 095 490,71	2 702 719,68	0
Wykonanie wydatków razem:					42 826 291,57	36 641 430,03	26 974 083,30	17 425 131,37	9 548 156,63	2 072 429,11	6 809 124,55	273 079,45	0,00	512 713,62	6 184 861,54	6 184 861,54	1 521 378,34	0
%					90,78	93,76	94,40	98,98	87,04	99,88	92,99	64,83	0	93,55	76,40	76,40	56,29	0

a plan po zmianach

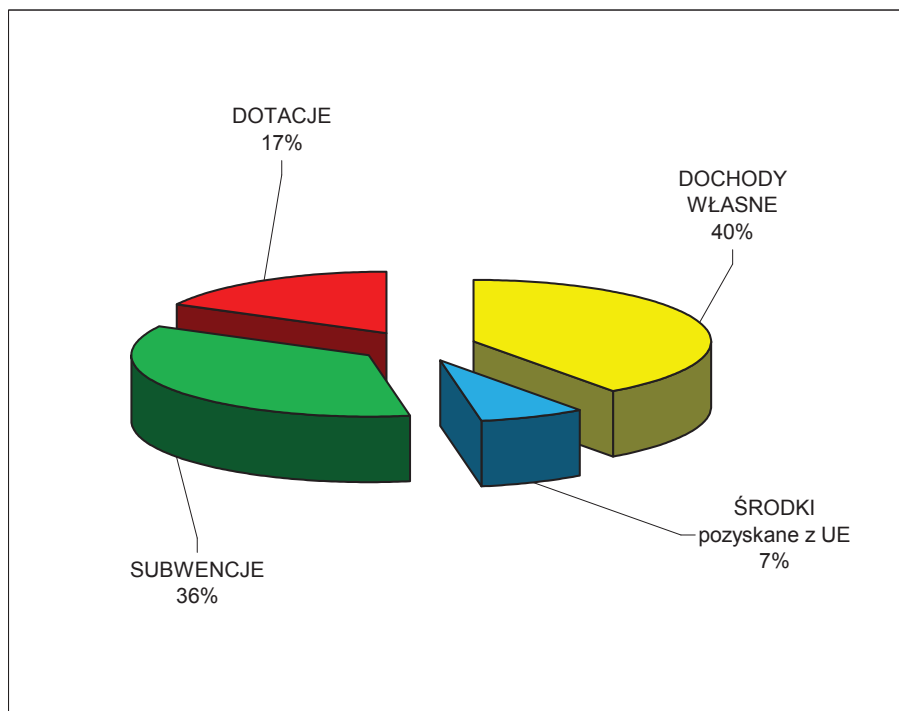
b wykonanie

c % wykonania

Załącznik Nr 1b do sprawozdania z wykonania budżetu za 2014r.

**ZREALIZOWANE DOCHODY BUDŻETU
GMINY WĘGIERSKA GÓRKA W 2014 ROKU**

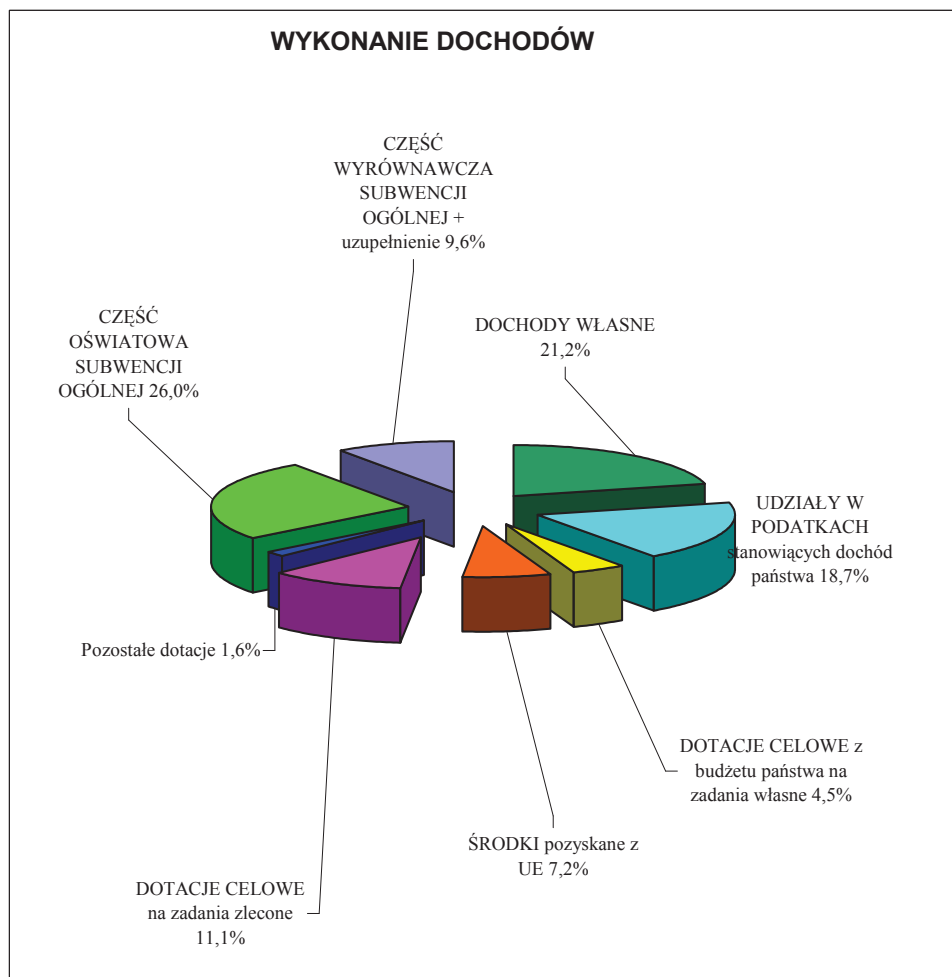
WYSZCZEGÓLNIENIE	
DOCHODY WŁASNE	18 068 669
ŚRODKI pozyskane z UE	3 276 509
SUBWENCJE	16 158 139
DOTACJE	7 794 298
RAZEM	45 297 615



Załącznik Nr 1a do Sprawozdania z wykonania budżetu gminy za 2014r.

ZREALIZOWANE DOCHODY BUDŻETU GMINY WĘGIERSKA GÓRKA W 2014 Roku

WYSZCZEGÓLNIENIE	Wykonanie
DOCHODY WŁASNE	9 587 540,77
UDZIAŁY W PODATKACH stanowiących dochód państwa	8 481 127,78
DOTACJE CELOWE z budżetu państwa na zadania własne	2 029 473,24
ŚRODKI pozyskane z UE	3 276 509,33
DOTACJE CELOWE na zadania zlecone	5 043 002,91
Pozostałe dotacje	721 821,62
CZEŚĆ OŚWIATOWA SUBWENCJI OGÓLNEJ	11 795 908,00
CZEŚĆ WYRÓWNAWCZA SUBWENCJI OGÓLNEJ + uzupełnienie	4 362 231,00
RAZEM	45 297 614,65



Załącznik Nr 1 do Sprawozdania z wykonania budżetu gminy za 2014 rok.

Dział	Rozdział	§	DOCHODY	Plan po zmianach	Wykonanie	6;5 w %	Struktura
1	2	3	4	5	6	7	8
bieżące							
010			ROLNICTWO i ŁOWIECTWO	65 389,81	65 113,14	99,6%	0,15%
			w tym z tytułu dotacji i środków na finansowanie wydatków na realizację zadań finansowanych z udziałem środków, o których mowa w art. 5 ust. 1 pkt 2 i 3	54 000,00	53 962,00	99,9%	0,13%
	01041		Program rozwoju Obszarów Wiejskich 2007-2013	54 000,00	53 962,00	99,9%	0,13%
			w tym z tytułu dotacji i środków na finansowanie wydatków na realizację zadań finansowanych z udziałem środków, o których mowa w art. 5 ust. 1 pkt 2 i 3	54 000,00	53 962,00	99,9%	0,13%
		2707	Środki na dofinansowanie własnych zadań bieżących gmin (związków gmin), powiatów (związków powiatów), samorządów województw, pozyskane z innych źródeł	54 000,00	53 962,00	99,9%	0,13%
	01095		Pozostała działalność	11 389,81	11 151,14	97,9%	0,03%
			w tym z tytułu dotacji i środków na finansowanie wydatków na realizację zadań finansowanych z udziałem środków, o których mowa w art. 5 ust. 1 pkt 2 i 3	0,00	0,00	0,0%	0,00%
		0750	Dochody z najmu i dzierżawy składników majątkowych Skarbu Państwa, jednostek samorządu terytorialnego lub innych jednostek zaliczanych do sektora finansów publicznych oraz innych umów o podobnym charakterze	2 760,00	2 521,33	91,4%	0,01%
		2010	Dotacje celowe przekazane z budżetu państwa (zwrot za paliwo rolnikom)	8 629,81	8 629,81	100,0%	0,02%
600			TRANSPORT I ŁĄCZNOŚĆ	1 532 994,00	1 483 741,57	96,8%	3,51%
			w tym z tytułu dotacji i środków na finansowanie wydatków na realizację zadań finansowanych z udziałem środków, o których mowa w art. 5 ust. 1 pkt 2 i 3	868 904,00	889 339,57	102,4%	2,10%
	60004		Lokalny transport zbiorowy	10 000,00	10 000,00	100,0%	0,02%
			w tym z tytułu dotacji i środków na finansowanie wydatków na realizację zadań finansowanych z udziałem środków, o których mowa w art. 5 ust. 1 pkt 2 i 3	0,00	0,00	0,0%	0,00%
		0960	Otrzymane spadki, zapisy i darowizny w postaci pieniężnej	10 000,00	10 000,00	100,0%	0,02%
	60016		Drogi publiczne gminne	871 904,00	892 339,57	102,3%	2,11%
			w tym z tytułu dotacji i środków na finansowanie wydatków na realizację zadań finansowanych z udziałem środków, o których mowa w art. 5 ust. 1 pkt 2 i 3	868 904,00	889 339,57	102,4%	2,10%
		0960	Otrzymane spadki, zapisy i darowizny w postaci pieniężnej	3 000,00	3 000,00	100,0%	0,01%

1	2	3	4	5	6	7	8
		2707	Środki na dofinansowanie własnych zadań bieżących gmin (związków gmin), powiatów (związków powiatów), samorządów województw, pozyskane z innych źródeł	868 904,00	889 339,57	102,4%	2,10%
	60078		Usuwanie skutków klęsk żywiołowych	651 090,00	581 402,00	89,3%	1,38%
			w tym z tytułu dotacji i środków na finansowanie wydatków na realizację zadań finansowanych z udziałem środków, o których mowa w art. 5 ust. 1 pkt 2 i 3	0,00	0,00	0,0%	0,00%
		2030	Dotacje celowe otrzymane z budżetu państwa na realizację własnych zadań bieżących gmin (związków gmin)	651 090,00	581 402,00	89,3%	1,38%
	630		TURYSTYKA	82 165,00	110 864,78	134,9%	0,26%
			w tym z tytułu dotacji i środków na finansowanie wydatków na realizację zadań finansowanych z udziałem środków, o których mowa w art. 5 ust. 1 pkt 2 i 3	82 165,00	110 864,78	134,9%	0,26%
	63003		Zadania w zakresie upowszechniania turystyki	82 165,00	110 864,78	134,9%	0,26%
			w tym z tytułu dotacji i środków na finansowanie wydatków na realizację zadań finansowanych z udziałem środków, o których mowa w art. 5 ust. 1 pkt 2 i 3	82 165,00	110 864,78	134,9%	0,26%
		2707	Środki na dofinansowanie własnych zadań bieżących gmin (związków gmin), powiatów (związków powiatów), samorządów województw, pozyskane z innych źródeł	81 066,00	71 465,86	88,2%	0,17%
		2709	Środki na dofinansowanie własnych zadań bieżących gmin (związków gmin), powiatów (związków powiatów), samorządów województw, pozyskane z innych źródeł	1 099,00	39 398,92	3585,0%	0,09%
	700		GOSPODARKA MIESZKANIOWA	814 439,00	731 520,43	89,8%	1,73%
			w tym z tytułu dotacji i środków na finansowanie wydatków na realizację zadań finansowanych z udziałem środków, o których mowa w art. 5 ust. 1 pkt 2 i 3	0,00	0,00	0,0%	0,00%
	70005		Gospodarka gruntami i nieruchomościami	814 439,00	731 520,43	89,8%	1,73%
			w tym z tytułu dotacji i środków na finansowanie wydatków na realizację zadań finansowanych z udziałem środków, o których mowa w art. 5 ust. 1 pkt 2 i 3	0,00	0,00	0,0%	0,00%
		0470	Wpływy z opłat za trwałe zarząd, użytkowanie, służebność i użytkowanie wieczyste nieruchomości	7 540,00	8 563,83	113,6%	0,02%
		0690	wpływy z różnych opłat	709,00	709,10	100,0%	0,00%
		0740	Wpływy z dywidend	120,00	120,00	100,0%	0,00%
		0750	Dochody z najmu i dzierżawy składników majątkowych Skarbu Państwa, jednostek samorządu terytorialnego lub innych jednostek zaliczanych do sektora finansów publicznych oraz innych umów o podobnym charakterze	503 870,00	458 672,77	91,0%	1,08%
		0920	Pozostałe odsetki	2 200,00	2 479,10	112,7%	0,01%
		0970	Wpływy z różnych dochodów	300 000,00	260 975,63	87,0%	0,62%
	750		ADMINISTRACJA PUBLICZNA	161 301,00	295 123,49	183,0%	0,70%

1	2	3	4	5	6	7	8
			w tym z tytułu dotacji i środków na finansowanie wydatków na realizację zadań finansowanych z udziałem środków, o których mowa w art. 5 ust. 1 pkt 2 i 3	0,00	123 123,55		0,29%
	75011		Urzędy wojewódzkie	78 651,00	78 376,30	99,7%	0,19%
			w tym z tytułu dotacji i środków na finansowanie wydatków na realizację zadań finansowanych z udziałem środków, o których mowa w art. 5 ust. 1 pkt 2 i 3	0,00	0,00	0,0%	0,00%
		2010	Dotacje celowe otrzymane z budżetu państwa na realizację zadań bieżących z zakresu administracji rządowej oraz innych zadań zleconych gminie (związkom gmin) ustawami	78 629,00	78 356,15	99,7%	0,19%
		2360	Dochody jednostek samorządu terytorialnego związane z realizacją zadań z zakresu administracji rządowej oraz innych zadań zleconych ustawami	22,00	20,15	91,6%	0,00%
	75023		Urzędy gmin (miast i miast na prawach powiatu)	82 650,00	216 747,19	262,2%	0,51%
			w tym z tytułu dotacji i środków na finansowanie wydatków na realizację zadań finansowanych z udziałem środków, o których mowa w art. 5 ust. 1 pkt 2 i 3	0,00	123 123,55		0,29%
		0690	Wpływy z różnych opłat	16 500,00	19 935,61	120,8%	0,05%
		0920	pozostałe odsetki	50,00	59,26	118,5%	0,00%
		0970	Wpływy z różnych dochodów	66 100,00	73 628,77	111,4%	0,17%
		2707	Środki na dofinansowanie własnych zadań bieżących gmin (związków gmin), powiatów (związków powiatów) samorządów województw, pozyskane z innych źródeł	0,00	110 315,64	0,0%	0,26%
		2709	Środki na dofinansowanie własnych zadań bieżących gmin (związków gmin), powiatów (związków powiatów) samorządów województw, pozyskane z innych źródeł	0,00	12 807,91	0,0%	0,03%
751			URZĘDY NACZELNYCH ORGANÓW WŁADZY PAŃSTWOWEJ, KONTROLI I OCHRONY ORAZ SĄDOWNICTWA	94 767,00	74 582,80	78,7%	0,18%
			w tym z tytułu dotacji i środków na finansowanie wydatków na realizację zadań finansowanych z udziałem środków, o których mowa w art. 5 ust. 1 pkt 2 i 3	0,00	0,00	0,0%	0,00%
	75101		Urzędy naczelnych organów władzy państwowej, kontroli i ochrony prawa	2 500,00	2 500,00	100,0%	0,01%
		2010	Dotacje celowe otrzymane z budżetu państwa na realizację zadań bieżących z zakresu administracji rządowej oraz innych zadań zleconych gminie (związkom gmin) ustawami	2 500,00	2 500,00	100,0%	0,01%
	75109		Wybory do rad gmin, rad powiatów i sejmików województw, wybory wójtów...	68 169,00	47 985,00	70,4%	0,11%
		2010	Dotacje celowe otrzymane z budżetu państwa na realizację zadań bieżących z zakresu administracji rządowej oraz innych zadań zleconych gminie (związkom gmin) ustawami	68 169,00	47 985,00	70,4%	0,11%
	75113		Wybory do Parlamentu Europejskiego	24 098,00	24 097,80	100,0%	0,06%

1	2	3	4	5	6	7	8
		2010	Dotacje celowe otrzymane z budżetu państwa na realizację zadań bieżących z zakresu administracji rządowej oraz innych zadań zleconych gminie (związkom gmin) ustawami	24 098,00	24 097,80	100,0%	0,06%
752			OBRONA NARODOWA	300,00	300,00	100,0%	0,00%
			w tym z tytułu dotacji i środków na finansowanie wydatków na realizację zadań finansowanych z udziałem środków, o których mowa w art. 5 ust. 1 pkt 2 i 3	0,00	0,00	0,0%	0,00%
	75212		Pozostałe wydatki obronne	300,00	300,00	100,0%	0,00%
			w tym z tytułu dotacji i środków na finansowanie wydatków na realizację zadań finansowanych z udziałem środków, o których mowa w art. 5 ust. 1 pkt 2 i 3	0,00	0,00	0,0%	0,00%
		2010	Dotacje celowe otrzymane z budżetu państwa na realizację zadań bieżących z zakresu administracji rządowej oraz innych zadań zleconych gminie (związkom gmin) ustawami	300,00	300,00	100,0%	0,00%
754			BEZPIECZEŃSTWO PUBLICZNE I OCHRONA PRZECIWPOŻARPOWA	15 306,00	15 306,63	100,0%	0,04%
			w tym z tytułu dotacji i środków na finansowanie wydatków na realizację zadań finansowanych z udziałem środków, o których mowa w art. 5 ust. 1 pkt 2 i 3	0,00	0,00	0,0%	0,00%
	75412		Ochotnicze straże pożarne	15 306,00	15 306,63	100,0%	0,04%
			w tym z tytułu dotacji i środków na finansowanie wydatków na realizację zadań finansowanych z udziałem środków, o których mowa w art. 5 ust. 1 pkt 2 i 3	0,00	0,00	0,0%	0,00%
		0830	wpływy z usług	5 306,00	5 306,63	100,0%	
		0960	Otrzymane spadki, zapisy i darowizny w postaci pieniężnej	10 000,00	10 000,00	100,0%	0,02%
756			DOCHODY OD OSÓB PRAWNYCH, OD OSÓB FIZYCZNYCH I OD INNYCH JEDNOSTEK NIEPOSIADAJĄCYCH OSOBOWOŚCI PRAWNEJ ORAZ WYDATKI ZWIĄZANE Z ICH POBOREM	15 503 874,00	15 756 737,76	101,6%	37,27%
			w tym z tytułu dotacji i środków na finansowanie wydatków na realizację zadań finansowanych z udziałem środków, o których mowa w art. 5 ust. 1 pkt 2 i 3	0,00	0,00	0,0%	0,00%
	75601		Wpływy z podatku dochodowego od osób fizycznych	28 110,00	33 214,07	118,2%	0,08%
		0350	Podatek od działalności gospodarczej osób fizycznych, opłacany w formie karty podatkowej	28 000,00	33 072,93	118,1%	0,08%
		0910	Odsetki od nieterminowych wpłat z tytułu podatków i opłat	110,00	141,14	128,3%	0,00%

1	2	3	4	5	6	7	8
	75615		Wpływy z podatku rolnego, podatku leśnego, podatku od czynności cywilnoprawnych, podatków i opłat lokalnych od osób prawnych i innych jednostek organizacyjnych	3 261 755,00	3 465 003,21	106,2%	8,20%
			W tym z tytułu dotacji i środków na finansowanie wydatków na realizację zadań finansowanych z udziałem środków, o których mowa w art. 5 ust. 1 pkt 2 i 3	0,00	0,00	0,0%	0,00%
		0310	Podatek od nieruchomości	3 144 300,00	3 287 953,61	104,6%	7,78%
		0320	Podatek rolny	2 555,00	896,00	35,1%	0,00%
		0330	Podatek leśny	30 700,00	30 735,00	100,1%	0,07%
		0340	Podatek od środków transportowych	70 200,00	73 339,60	104,5%	0,17%
		0500	Podatek od czynności cywilnoprawnych	6 000,00	753,00	12,6%	0,00%
		0910	Odsetki od nieterminowych wpłat z tytułu podatków i opłat	8 000,00	71 326,00	891,6%	0,17%
	75616		Wpływy z podatku rolnego, podatku leśnego, podatku od spadków i darowizn, podatku od czynności cywilno-prawnych oraz podatków i opłat lokalnych od osób fizycznych	2 164 078,00	2 146 688,24	99,2%	5,08%
		0310	Podatek od nieruchomości	1 488 151,00	1 461 709,17	98,2%	3,46%
		0320	Podatek rolny	126 681,00	125 417,11	99,0%	0,30%
		0330	Podatek leśny	35 223,00	35 518,41	100,8%	0,08%
		0340	Podatek od środków transportowych	170 023,00	159 729,30	93,9%	0,38%
		0360	Podatek od spadków i darowizn	62 000,00	60 241,50	97,2%	0,14%
		0430	Wpływy z opłaty targowej	1 000,00	62,10	6,2%	0,00%
		0440	Wpływy z opłaty miejscowej	11 000,00	8 596,78	78,2%	0,02%
		0500	Podatek od czynności cywilnoprawnych	250 000,00	274 501,29	109,8%	0,65%
		0910	Odsetki od nieterminowych wpłat z tytułu podatków i opłat	20 000,00	20 912,58	104,6%	0,05%
	75618		Wpływy z innych opłat stanowiących dochody jednostek samorządu terytorialnego na podstawie ustaw	1 658 397,00	1 630 704,46	98,3%	3,86%
		0410	Wpływy z opłaty skarbowej	30 000,00	29 229,00	97,4%	0,07%
		0480	Wpływy z opłat za zezwolenia na sprzedaż alkoholu	315 000,00	315 254,01	100,1%	0,75%
		0490	Wpływy z innych lokalnych opłat pobieranych przez jednostki samorządu terytorialnego na podstawie odrębnych ustaw	1 311 797,00	1 284 263,90	97,9%	3,04%
		0590	Wpływy z opłat za koncesje i licencje	100,00	153,34	153,3%	0,00%
		0910	Odsetki od nieterminowych wpłat z tytułu podatków i opłat	1 500,00	1 804,21	120,3%	0,00%
	75621		Udziały gmin w podatkach stanowiących dochód budżetu państwa	8 391 534,00	8 481 127,78	101,1%	20,06%
		0010	Podatek dochodowy od osób fizycznych	7 891 534,00	7 979 121,00	101,1%	18,87%
		0020	Podatek dochodowy od osób prawnych	500 000,00	502 006,78	100,4%	1,19%

1	2	3	4	5	6	7	8
758			RÓŻNE ROZLICZENIA	16 226 079,00	16 197 569,77	99,8%	38,31%
			w tym z tytułu dotacji i środków na finansowanie wydatków na realizację zadań finansowanych z udziałem środków, o których mowa w art. 5 ust. 1 pkt 2 i 3	0,00	0,00	0,0%	0,00%
	75801		Część oświatowa subwencji ogólnej dla jednostek samorządu terytorialnego	11 795 908,00	11 795 908,00	100,0%	27,90%
		2920	Subwencje ogólne z budżetu państwa	11 795 908,00	11 795 908,00	100,0%	27,90%
	75802		Uzupełnienie subwencji ogólnej dla jednostek samorządu terytorialnego	29 097,00	29 097,00	100,0%	0,07%
		2750	Środki na uzupełnienie dochodów gmin	29 097,00	29 097,00	100,0%	0,07%
	75807		Część wyrównawcza subwencji ogólnej dla gmin	4 333 134,00	4 333 134,00	100,0%	10,25%
		2920	Subwencje ogólne z budżetu państwa	4 333 134,00	4 333 134,00	100,0%	10,25%
	75814		Różne rozliczenia finansowe	67 940,00	39 430,77	58,0%	0,09%
			w tym z tytułu dotacji i środków na finansowanie wydatków na realizację zadań finansowanych z udziałem środków, o których mowa w art. 5 ust. 1 pkt 2 i 3	0,00	0,00	0,0%	0,00%
		0580	Grzywny i inne kary pieniężne od osób prawnych i innych jednostek organizacyjnych	8 400,00	8 400,00	100,0%	0,02%
		0920	Pozostałe odsetki	50 000,00	21 470,55	42,9%	0,05%
		0970	Wpływy z różnych dochodów	9 540,00	9 560,22	100,2%	0,02%
801			OŚWIATA I WYCHOWANIE	1 696 000,15	1 546 713,34	91,2%	3,66%
			w tym z tytułu dotacji i środków na finansowanie wydatków na realizację zadań finansowanych z udziałem środków, o których mowa w art. 5 ust. 1 pkt 2 i 3	0,00	0,00	0,0%	0,00%
	80101		Szkoły podstawowe	30 203,15	29 417,37	97,4%	0,07%
			w tym z tytułu dotacji i środków na finansowanie wydatków na realizację zadań finansowanych z udziałem środków, o których mowa w art. 5 ust. 1 pkt 2 i 3	0,00	0,00	0,0%	0,00%
		0690	wpływy z różnych opłat	188,00	278,00	147,9%	0,00%
		0960	Otrzymane spadki, zapisy i darowizny w postaci pieniężnej	3 495,00	3 395,00	97,1%	0,01%
		0970	wpływy z różnych dochodów-odszkodowania	8 072,00	8 072,64	100,0%	0,02%
		2010	Dotacje celowe otrzymane z budżetu państwa na realizację zadań bieżących z zakresu administracji rządowej oraz innych zadań zleconych gminie (związkom gmin) ustawami	18 448,15	17 671,73	95,8%	0,04%
	80104		Przedszkola	1 123 174,00	1 076 168,44	95,8%	2,55%

1	2	3	4	5	6	7	8
			w tym z tytułu dotacji i środków na finansowanie wydatków na realizację zadań finansowanych z udziałem środków, o których mowa w art. 5 ust. 1 pkt 2 i 3	0,00	0,00	0,0%	0,00%
		0690	Wpływy z różnych opłat	142 180,00	122 096,50	85,9%	0,29%
		0830	Wpływy z usług	293 025,00	276 519,00	94,4%	0,65%
		0960	Otrzymane spadki, zapisy i darowizny w postaci pieniężnej	1 000,00	1 000,00	100,0%	0,00%
		0970	wpływy z różnych dochodów-odszkodowania	944,00	943,74	100,0%	0,00%
		2030	Dotacje celowe otrzymane z budżetu państwa na realizację własnych zadań bieżących gmin (związków gmin)	610 025,00	610 025,00	100,0%	1,44%
		2310	Dotacje celowe otrzymane z gminy na zadania bieżące realizowane na podstawie porozumień (umów) między jednostkami samorządu terytorialnego	76 000,00	65 584,20	86,3%	0,16%
	80110		Gimnazja	3 272,00	3 289,73	100,5%	0,01%
		0690	wpływy z różnych opłat	89,00	107,00	120,2%	0,00%
		0960	Otrzymane spadki, zapisy i darowizny w postaci pieniężnej	1 000,00	1 000,00	100,0%	0,00%
		0970	Wpływy z różnych dochodów	2 183,00	2 182,73	100,0%	0,01%
	80148		Stołówki szkolne i przedszkolne	539 351,00	437 837,80	81,2%	1,04%
			w tym z tytułu dotacji i środków na finansowanie wydatków na realizację zadań finansowanych z udziałem środków, o których mowa w art. 5 ust. 1 pkt 2 i 3	0,00	0,00	0,0%	0,00%
		0830	Wpływy z usług	539 351,00	437 837,80	81,2%	1,04%
852			POMOC SPOŁECZNA	6 115 890,29	5 720 218,96	93,5%	13,53%
			w tym z tytułu dotacji i środków na finansowanie wydatków na realizację zadań finansowanych z udziałem środków, o których mowa w art. 5 ust. 1 pkt 2 i 3	171 446,61	170 784,44	99,6%	0,40%
	85206		Wspieranie rodziny	15 000,00	14 999,46	100,0%	0,04%
			w tym z tytułu dotacji i środków na finansowanie wydatków na realizację zadań finansowanych z udziałem środków, o których mowa w art. 5 ust. 1 pkt 2 i 3	0,00	0,00	0,0%	0,00%
		2030	Dotacje celowe otrzymane z budżetu państwa na realizację własnych zadań bieżących gmin (związków gmin)	15 000,00	14 999,46	100,0%	0,04%
	85212		Świadczenia rodzinne, świadczenia z funduszu alimentacyjnego oraz składki na ubezpieczenia emerytalne i rentowe z ubezpieczenia społecznego	5 165 969,00	4 801 994,70	93,0%	11,36%
			w tym z tytułu dotacji i środków na finansowanie wydatków na realizację zadań finansowanych z udziałem środków, o których mowa w art. 5 ust. 1 pkt 2 i 3	0,00	0,00	0,0%	0,00%
		0690	wpływy z różnych opłat	0,00	1,90	0,0%	0,00%
		0920	Pozostałe odsetki	7 000,00	9 567,19	136,7%	0,02%
		0970	Wpływy z różnych dochodów	15 000,00	22 413,20	149,4%	0,05%

1	2	3	4	5	6	7	8
		2010	Dotacje celowe otrzymane z budżetu państwa na realizację zadań bieżących z zakresu administracji rządowej oraz innych zadań zleconych gminie (związkom gmin) ustawami	5 103 969,00	4 737 357,24	92,8%	11,20%
		2360	Dochody jednostek samorządu terytorialnego związane z realizacją zadań z zakresu administracji rządowej oraz innych zadań zleconych ustawami	40 000,00	32 655,17	81,6%	0,08%
	85213		<i>Składki na ubezpieczenie zdrowotne opłacane za osoby pobierające niektóre świadczenia z pomocy społecznej, niektóre świadczenia rodzinne oraz za osoby uczestniczące w zajęciach w centrum integracji społecznej.</i>	23 853,00	23 853,00	100,0%	0,06%
			w tym z tytułu dotacji i środków na finansowanie wydatków na realizację zadań finansowanych z udziałem środków, o których mowa w art. 5 ust. 1 pkt 2 i 3	0,00	0,00	0,0%	0,00%
		2010	Dotacje celowe otrzymane z budżetu państwa na realizację zadań bieżących z zakresu administracji rządowej oraz innych zadań zleconych gminie (związkom gmin) ustawami	14 345,00	14 345,00	100,0%	0,03%
		2030	Dotacje celowe otrzymane z budżetu państwa na realizację własnych zadań bieżących gmin (związków gmin)	9 508,00	9 508,00	100,0%	0,02%
	85214		<i>Zasiłki i pomoc w naturze oraz składki na ubezpieczenia emerytalne i rentowe</i>	184 387,00	173 216,48	93,9%	0,41%
			w tym z tytułu dotacji i środków na finansowanie wydatków na realizację zadań finansowanych z udziałem środków, o których mowa w art. 5 ust. 1 pkt 2 i 3	0,00	0,00	0,0%	0,00%
		2030	Dotacje celowe otrzymane z budżetu państwa na realizację własnych zadań bieżących gmin (związków gmin)	184 387,00	173 216,48	93,9%	0,41%
	85215		<i>Dotatki mieszkaniowe</i>	2 552,68	2 456,89	96,2%	0,01%
			w tym z tytułu dotacji i środków na finansowanie wydatków na realizację zadań finansowanych z udziałem środków, o których mowa w art. 5 ust. 1 pkt 2 i 3	0,00	0,00	0,0%	0,00%
		2010	Dotacje celowe otrzymane z budżetu państwa na realizację zadań bieżących z zakresu administracji rządowej oraz innych zadań zleconych gminie (związkom gmin) ustawami	2 552,68	2 456,89	96,2%	0,01%
	85216		<i>Zasiłki stałe</i>	135 458,00	130 788,80	96,6%	0,31%
			w tym z tytułu dotacji i środków na finansowanie wydatków na realizację zadań finansowanych z udziałem środków, o których mowa w art. 5 ust. 1 pkt 2 i 3	0,00	0,00	0,0%	0,00%
		2030	Dotacje celowe otrzymane z budżetu państwa na realizację własnych zadań bieżących gmin (związków gmin)	135 458,00	130 788,80	96,6%	0,31%
	85219		<i>Ośrodki pomocy społecznej</i>	152 827,00	152 889,00	100,0%	0,36%
		0970	Wpływy z różnych dochodów	103,00	165,00	0,0%	0,00%

1	2	3	4	5	6	7	8
		2030	Dotacje celowe otrzymane z budżetu państwa na realizację zadań bieżących z zakresu administracji rządowej oraz innych zadań zleconych gminie (związkom gmin) ustawami	152 724,00	152724,00	100,0%	0,36%
	85228		Usługi opiekuńcze i specjalistyczne usługi opiekuńcze	16 200,00	16 200,00	100,0%	0,04%
			w tym z tytułu dotacji i środków na finansowanie wydatków na realizację zadań finansowanych z udziałem środków, o których mowa w art. 5 ust. 1 pkt 2 i 3	0,00	0,00	0,0%	0,00%
		2010	Dotacje celowe otrzymane z budżetu państwa na realizację zadań bieżących z zakresu administracji rządowej oraz innych zadań zleconych gminie (związkom gmin) ustawami	16 200,00	16 200,00	100,0%	0,04%
	85295		Pozostała działalność	419 643,61	403 820,63	96,2%	0,96%
			w tym z tytułu dotacji i środków na finansowanie wydatków na realizację zadań finansowanych z udziałem środków, o których mowa w art. 5 ust. 1 pkt 2 i 3	171 446,61	170 784,44	99,6%	0,40%
		0970	Wpływy z różnych dochodów	43 200,00	31 932,90	73,9%	0,08%
		2007	Dotacje celowe w ramach programów finansowanych z udziałem środków europejskich oraz środków o których mowa w art.5 ust.1 pkt 3 oraz ust. 3 pkt 5 i 6 ustawy, lub płatności w ramach budżetu środków europejskich	167 503,38	166 841,21	99,6%	0,39%
		2009	Dotacje celowe otrzymane z budżetu państwa na realizację zadań bieżących z zakresu administracji rządowej oraz innych zadań zleconych gminie (związkom gmin) ustawami	3 943,23	3 943,23	100,0%	0,01%
		2010	Dotacje celowe otrzymane z budżetu państwa na realizację zadań bieżących z zakresu administracji rządowej oraz innych zadań zleconych gminie (związkom gmin) ustawami	96 997,00	93 103,29	96,0%	0,22%
		2030	Dotacje celowe otrzymane z budżetu państwa na realizację własnych zadań bieżących gmin (związków gmin)	108 000,00	108 000,00	100,0%	0,26%
	854		EDUKACYJNA OPIEKA WYCHOWAWCZA	127 302,00	121 779,03	95,7%	0,29%
			w tym z tytułu dotacji i środków na finansowanie wydatków na realizację zadań finansowanych z udziałem środków, o których mowa w art. 5 ust. 1 pkt 2 i 3	0,00	0,00	0,0%	0,00%
	85415		Pomoc materialna dla uczniów	127 302,00	121 779,03	95,7%	0,29%
			w tym z tytułu dotacji i środków na finansowanie wydatków na realizację zadań finansowanych z udziałem środków, o których mowa w art. 5 ust. 1 pkt 2 i 3	0,00	0,00	0,0%	0,00%
		2030	Dotacje celowe otrzymane z budżetu państwa na realizację własnych zadań bieżących gmin (związków gmin)	92 679,00	92 679,00	100,0%	0,22%

1	2	3	4	5	6	7	8
		2040	Dotacje celowe otrzymane z budżetu państwa na realizację zadań bieżących gmin z zakresu edukacyjnej opieki wychowawczej finansowanych w całości przez budżet państwa w ramach programów rządowych	34 623,00	29 100,03	84,0%	0,07%
900			GOSPODARKA KOMUNALNA I OCHRONA ŚRODOWISKA	98 874,42	93 440,31	94,5%	0,22%
			w tym z tytułu dotacji i środków na finansowanie wydatków na realizację zadań finansowanych z udziałem środków, o których mowa w art. 5 ust. 1 pkt 2 i 3	0,00	0,00	0,0%	0,00%
	90001		Gospodarka ściekowa i ochrona wód	1 100,00	1 046,42	95,1%	0,00%
			w tym z tytułu dotacji i środków na finansowanie wydatków na realizację zadań finansowanych z udziałem środków, o których mowa w art. 5 ust. 1 pkt 2 i 3	0,00	0,00	0,0%	0,00%
		0970	Wpływy z różnych dochodów	1 100,00	1 046,42	95,1%	0,00%
	90005		Ochrona powietrza atmosferycznego i klimatu	4 500,00	2 845,50	63,2%	0,01%
			w tym z tytułu dotacji i środków na finansowanie wydatków na realizację zadań finansowanych z udziałem środków, o których mowa w art. 5 ust. 1 pkt 2 i 3	0,00	0,00	0,0%	0,00%
		0970	Wpływy z różnych dochodów	4 500,00	2 845,50	63,2%	0,01%
	90015		Oświetlenie ulic, placów i dróg	5 000,00	5 000,00	100,0%	0,01%
			w tym z tytułu dotacji i środków na finansowanie wydatków na realizację zadań finansowanych z udziałem środków, o których mowa w art. 5 ust. 1 pkt 2 i 3	0,00	0,00	0,0%	0,00%
		0960	Otrzymane spadki, zapisy i darowizny w postaci pieniężnej	5 000,00	5 000,00	100,0%	0,01%
	90019		Wpływy i wydatki związane z gromadzeniem środków z opłat i kar za korzystanie ze środowiska	41 000,00	38 576,91	94,1%	0,09%
			w tym z tytułu dotacji i środków na finansowanie wydatków na realizację zadań finansowanych z udziałem środków, o których mowa w art. 5 ust. 1 pkt 2 i 3	0,00	0,00	0,0%	0,00%
		0690	Wpływy z różnych opłat	41 000,00	38 576,91	94,1%	0,09%
	90020		Wpływy i wydatki związane z gromadzeniem środków z opłat produktowych	2 500,00	1 197,06	47,9%	0,00%
			w tym z tytułu dotacji i środków na finansowanie wydatków na realizację zadań finansowanych z udziałem środków, o których mowa w art. 5 ust. 1 pkt 2 i 3	0,00	0,00	0,0%	0,00%
		0400	Wpływy z opłaty produktowej	2 500,00	1 197,06	47,9%	0,00%
	90095		Pozostała działalność	44 774,42	44 774,42	100,0%	0,11%
			w tym z tytułu dotacji i środków na finansowanie wydatków na realizację zadań finansowanych z udziałem środków, o których mowa w art. 5 ust. 1 pkt 2 i 3	0,00	0,00	0,0%	0,00%

1	2	3	4	5	6	7	8
		2440	Dotacje otrzymane z państwowych funduszy celowych na realizację zadań bieżących jednostek sektora finansów publicznych	44 774,42	44 774,42	100,0%	0,11%
926			KULTURA FIZYCZNA	16 900,00	68 628,01	406,1%	0,16%
			w tym z tytułu dotacji i środków na finansowanie wydatków na realizację zadań finansowanych z udziałem środków, o których mowa w art. 5 ust. 1 pkt 2 i 3	16 900,00	68 628,01	406,1%	0,16%
	92601		Obiekty sportowe	16 900,00	68 628,01	406,1%	0,16%
			w tym z tytułu dotacji i środków na finansowanie wydatków na realizację zadań finansowanych z udziałem środków, o których mowa w art. 5 ust. 1 pkt 2 i 3	16 900,00	68 628,01	406,1%	0,16%
		2707	Środki na dofinansowanie własnych zadań bieżących gmin (związków gmin), powiatów (związków powiatów), samorządów województw, pozyskane z innych źródeł	13 700,00	59 374,93	433,4%	0,14%
		2709	Środki na dofinansowanie własnych zadań bieżących gmin (związków gmin), powiatów (związków powiatów), samorządów województw, pozyskane z innych źródeł	3 200,00	9 253,08	289,2%	0,02%
			bieżące razem:	42 551 581,67	42 281 640,02	99,4%	100,00%
			w tym z tytułu dotacji i środków na finansowanie wydatków na realizację zadań finansowanych z udziałem środków, o których mowa w art. 5 ust. 1 pkt 2 i 3	1 193 415,61	1 416 702,35	118,7%	3,35%
			majątkowe				0,00%
010			ROLNICTWO I ŁOWIECTWO	85 399,00	168 513,00	197,3%	0,40%
			w tym z tytułu dotacji i środków na finansowanie wydatków na realizację zadań finansowanych z udziałem środków, o których mowa w art. 5 ust. 1 pkt 2 i 3	85 399,00	168 513,00	197,3%	0,40%
	01041		Program rozwoju Obszarów Wiejskich 2007-2013	85 399,00	168 513,00	197,3%	0,40%
			w tym z tytułu dotacji i środków na finansowanie wydatków na realizację zadań finansowanych z udziałem środków, o których mowa w art. 5 ust. 1 pkt 2 i 3	85 399,00	168 513,00	197,3%	0,40%
		6297	Środki na dofinansowanie własnych inwestycji gmin (związków gmin), powiatów (związków powiatów), samorządów województw, pozyskane z innych źródeł	85 399,00	168 513,00	197,3%	0,40%
600			TRANSPORT I ŁĄCZNOŚĆ	1 000 803,00	1 000 816,21	100,0%	2,37%
			w tym z tytułu dotacji i środków na finansowanie wydatków na realizację zadań finansowanych z udziałem środków, o których mowa w art. 5 ust. 1 pkt 2 i 3	1 000 803,00	1 000 816,21	100,0%	2,37%
	60016		Drogi publiczne gminne	1 000 803,00	1 000 816,21	100,0%	2,37%
			w tym z tytułu dotacji i środków na finansowanie wydatków na realizację zadań finansowanych z udziałem środków, o których mowa w art. 5 ust. 1 pkt 2 i 3	1 000 803,00	1 000 816,21	100,0%	2,37%
		6207	Dotacje celowe w ramach programów finansowanych z udziałem środków europejskich oraz środków o których mowa w art. 5 ust. 1 pkt 2 i 3	1 000 803,00	1 000 816,21	100,0%	2,37%

1	2	3	4	5	6	7	8
630			TURYSTYKA	155 160,71	571 605,11	368,4%	1,35%
			w tym z tytułu dotacji i środków na finansowanie wydatków na realizację zadań finansowanych z udziałem środków, o których mowa w art. 5 ust. 1 pkt 2 i 3	155 160,71	571 605,11	368,4%	1,35%
63003			Zadania w zakresie upowszechniania turystyki	155 160,71	571 605,11	368,4%	1,35%
			w tym z tytułu dotacji i środków na finansowanie wydatków na realizację zadań finansowanych z udziałem środków, o których mowa w art. 5 ust. 1 pkt 2 i 3	155 160,71	571 605,11	368,4%	1,35%
		6207	Dotacje celowe w ramach programów finansowanych z udziałem środków europejskich oraz środków o których mowa w art. 5 ust. 1 pkt 2 i 3	0,00	68 906,67		0,16%
		6297	Środki na dofinansowanie własnych inwestycji gmin (związków gmin), powiatów (związków powiatów), samorządów województw, pozyskane z innych źródeł	135 328,71	439 205,24	324,5%	1,04%
		6299	Środki na dofinansowanie własnych inwestycji gmin (związków gmin), powiatów (związków powiatów), samorządów województw, pozyskane z innych źródeł	19 832,00	63 493,20	320,2%	0,15%
700			GOSPODARKA MIESZKANIOWY	494 800,00	417 674,18	84,4%	0,99%
			w tym z tytułu dotacji i środków na finansowanie wydatków na realizację zadań finansowanych z udziałem środków, o których mowa w art. 5 ust. 1 pkt 2 i 3	0,00	0,00	0,0%	0,00%
		70005	Gospodarka gruntami i nieruchomościami	494 800,00	417 674,18	84,4%	0,99%
			w tym z tytułu dotacji i środków na finansowanie wydatków na realizację zadań finansowanych z udziałem środków, o których mowa w art. 5 ust. 1 pkt 2 i 3	0,00	0,00	0,0%	0,00%
		0760	Wpływy z tytułu przekształcenia prawa użytkowania wieczystego przysługującego osobom fizycznym w prawo własności	38 000,00	3 000,00	7,9%	0,01%
		0770	Wpłaty z tytułu odpłatnego nabycia prawa własności oraz prawa użytkowania wieczystego nieruchomości	421 800,00	378 340,18	89,7%	0,89%

1	2	3	4	5	6	7	8
		0870	Wpływy ze sprzedaży składników majątkowych	35 000,00	36 334,00	103,8%	0,09%
801			OŚWIATA I WYCHOWANIE	423 494,00	423 493,47	100,0%	1,00%
			w tym z tytułu dotacji i środków na finansowanie wydatków na realizację zadań finansowanych z udziałem środków, o których mowa w art. 5 ust. 1 pkt 2 i 3	0,00	0,00	0,0%	0,00%
	80101		Szkoły podstawowe	423 494,00	423 493,47	100,0%	1,00%
			w tym z tytułu dotacji i środków na finansowanie wydatków na realizację zadań finansowanych z udziałem środków, o których mowa w art. 5 ust. 1 pkt 2 i 3	0,00	0,00	0,0%	0,00%
		6290	Środki na dofinansowanie własnych inwestycji gmin (związków gmin), powiatów (związków powiatów), samorządów województw, pozyskane z innych źródeł	296 463,00	296 463,00	100,0%	0,70%
		6330	Dotacje celowe otrzymane z budżetu państwa na realizację inwestycji i zakupów inwestycyjnych własnych gmin (związków gmin)	127 031,00	127 030,47	100,0%	0,30%
926			KULTURA FIZYCZNA	415 000,00	433 872,66	104,5%	1,03%
			w tym z tytułu dotacji i środków na finansowanie wydatków na realizację zadań finansowanych z udziałem środków, o których mowa w art. 5 ust. 1 pkt 2 i 3	100 000,00	118 872,66	118,9%	0,28%
	92601		Obiekty sportowe	100 000,00	118 872,66	118,9%	0,28%
			w tym z tytułu dotacji i środków na finansowanie wydatków na realizację zadań finansowanych z udziałem środków, o których mowa w art. 5 ust. 1 pkt 2 i 3	100 000,00	118 872,66	118,9%	0,28%
		6297	Środki na dofinansowanie własnych inwestycji gmin (związków gmin), powiatów (związków powiatów), samorządów województw, pozyskane z innych źródeł	90 000,00	100 756,07	112,0%	0,24%
		6299	Środki na dofinansowanie własnych inwestycji gmin (związków gmin), powiatów (związków powiatów), samorządów województw, pozyskane z innych źródeł	10 000,00	18 116,59	181,2%	0,04%
92695			Pozostała działalność	315 000,00	315 000,00	100,0%	0,75%
			w tym z tytułu dotacji i środków na finansowanie wydatków na realizację zadań finansowanych z udziałem środków, o których mowa w art. 5 ust. 1 pkt 2 i 3	0,00	0,00	0,0%	0,00%
		6260	Dotacje otrzymane z państwowych funduszy celowych na finansowanie lub dofinansowanie kosztów realizacji inwestycji i zakupów inwestycyjnych jednostek sektora finansów publicznych	315 000,00	315 000,00	100,0%	0,75%
			majątkowe razem:	2 574 656,71	3 015 974,63	117,1%	7,13%
			w tym z tytułu dotacji i środków na finansowanie wydatków na realizację zadań finansowanych z udziałem środków, o których mowa w art. 5 ust. 1 pkt 2 i 3	1 341 362,71	1 859 806,98	138,7%	
			Ogółem:	45 126 238,38	45 297 614,65	100,4%	
			w tym z tytułu dotacji i środków na finansowanie wydatków na realizację zadań finansowanych z udziałem środków, o których mowa w art. 5 ust. 1 pkt 2 i 3	2 534 778,32	3 276 509,33	129,3%	

Załącznik Nr 14 do Sprawozdania z wykonania budżetu za 2014 rok.

**WYKONANIE PLANU FINANSOWEGO OŚRODKA PROMOCJI GMINY WĘGIERSKA
GÓRKA - GMINNA BIBLIOTEKA PUBLICZNA NA DZIEŃ 31.12.2014R.**

Założenia budżetowe:

L.p.		Plan na 2014 rok	Plan na 2014 po zmianie	Wykonanie na dzień 31.12.2014	Poniesione koszty rozliczone ze środków dotacji	Poniesione koszty rozliczone ze środków własnych	% wyko=nanie
1	2	3					
	PRZYCHODY						
1.	Planowana dotacja UG	1 080 300,00	1 240 000,00	1 240 000,00			100
2.	Planowane wpływy własne	382 585,00	382 585,00	411 340,19			107,52
3.	Dotacje zewnętrzne - EUROREGION - wniosek nr 84/CZ-PL/POWT/2012 "Muzyczny most między granicami Polski i Czech"	139 053,00	110 364,04	0,00			0,00
4.	Dofinansowanie z Województwa Śląskiego na projekt „ Międzynarodowe Spotkania z Heligonkami i Dudami”	0,00	40 000,00	40 000,00			0,00
5.	Dotacja zewnętrzna Program Operacyjny Współpracy Transgranicznej Rzeczypospolita Polska - Republika Słowacka pn."Południce pomocnicze. Transgraniczne wierzenia ludowe"	40 127,00	35 543,43	13 550,44			38,12
6.	Dotacja zewnętrzna Program Operacyjny Współpracy Transgranicznej Rzeczypospolita Polska - Republika Słowacka pn. "Polsko - Słowackie Transgraniczne Tradycje Muzyczne"	132 079,00	110 877,94	13 786,82			12,43
7.	Dotacja zewnętrzna - umowa o dofinansowanie z Funduszu Mikroprojektów Euroregionu Beskidy w ramach Programu Operacyjnego Współpracy Transgranicznej 2007-2013 Republika Czeska - Rzeczpospolita Polska pn. "Sport - pasją dwóch narodów".	0,00	55 505,19	0,00			0,00
8.	Dotacja Ministerstwo Kultury i Dziedzictwa Narodowego - zakup księgozbioru	0,00	7 500,00	7 500,00			100,00
9.	RAZEM	1 774 144,00	1 982 375,60	1 726 177,45			87,08
	KOSZTY						
10.	Wynagrodzenia (umowy o pracę) + ZUS płatnika	552 000,00	506 658,16	451 213,51	400 000,00	51 213,51	89,06
11.	Św. Urlopowe, ekwiwalent, jubileusze,	28 000,00	20 000,00	17 638,61	17 000,00	638,61	88,19
12.	Umowy zlecenia	15 000,00	17 500,00	17 419,20	7 000,00	10 419,20	99,54
13.	RAZEM	595 000,00	544 158,16	486 271,32	424 000,00	62 271,32	89,36

14	II. Energia elektryczna, woda, śmieci, kanalizacja, ogrzewanie, czysze	55 000,00	55 000,00	49 728,63	40 000,00	9 728,63	90,42
15	RAZEM	55 000,00	55 000,00	49 728,63	40 000,00	9 728,63	90,42
III.							
16	Zużycie materiałów - Materiały biurowe, kancelaryjne, materiały do działalności, usługowej, sprzedaży	25 000,00	31 000,00	30 057,96	15 000,00	15 057,96	96,96
17.	Usługi telefoniczne, internet	10 000,00	8 000,00	7 343,01	5 000,00	2 343,01	91,79
18.	Pozostałe koszty - Delegacje, ryczałty, badania medyczne, obsługa BHP	11 500,00	19 500,00	18 244,50	10 000,00	8 244,50	93,56
19.	pocztowa,pod.od nieruchomości	70 000,00	100 000,00	99 271,15	70 000,00	29 271,15	99,27
20.	Rachunek bankowy,abonament radiowy, spłata kredytu	10 000,00	5 000,00	3 284,17	531,80	2 752,37	65,68
21.	Szkolenia	3 000,00	3 000,00	1 463,00	1 200,00	263,00	48,77
22.	Księgozbiór i prasa, prasa fachowa + (Nowiny z gminy)	57 000,00	50 000,00	49 752,06	32 252,06	17 500,00	99,50
23.	Zakup i aktualizacja programów komputerowych	3 000,00	3 000,00	508,00	508,00	0,00	16,93
24.	RAZEM	189 500,00	219 500,00	209 923,85	134 491,86	75 431,99	95,64
25.	IV. Remonty , wyposażenia						
26.	Remonty , wyposażenie	30 000,00	30 000,00	17 721,85	8 000,00	9 721,85	59,07
27.	RAZEM	30 000,00	30 000,00	17 721,85	8 000,00	9 721,85	59,07
28.	V. Konserwacja, serwis						
29.	Gaśnice, kserokopiarki, sprzętu	2 000,00	2 000,00	1 502,14	1 000,00	502,14	75,11
30.	Środki czystości	4 000,00	6 000,00	5 884,26	4 000,00	1 884,26	98,07
31.	RAZEM	6 000,00	8 000,00	7 386,40	5 000,00	2 386,40	92,33
32.	VI. Koszty utrzymania hali widowiskowo - sportowej w tym:						
33.	energia elektryczna, ciepła, woda, naprawy, środki czystości, oznakowanie, wyposażenie	190 000,00	160 000,00	118 467,39	93 467,39	25 000,00	74,04
34.	wynagrodzenia	70 000,00	100 000,00	93 661,14	69 444,10	24 217,04	93,66
35.	RAZEM	260 000,00	260 000,00	212 128,53	162 911,49	49 217,04	81,59
36.	VII. Imprezy społeczno kulturalne, patriotyczno religijne, sportowe, inne						
37.	* XXII Finał Wielkiej Orkiestry Świątecznej Pomocy						
	Niesopusty – przegląd grup obrzędowych i kolędniczych	9 000,00	9 000,00	7 317,40	5 000,00	2 317,40	81,30
38.	* Oplatek dla seniorów z gminy Węgierska Górka, spotkania noworoczne	8 000,00	8 000,00	6 100,04	3 249,77	2 850,27	76,25
39.	* Zawody narciarskie	5 500,00	5 500,00	0,00	0,00	0,00	0,0
40.	* IV Zbójnickie Łostatki	3 800,00	0,00	0,00	0,00	0,00	0,0

41.	* V Zawody Fumranów	4 000,00	1 000,00	828,36	600,00	228,36	82,84
42.	* XXXVIII Puchar Magury	500,00	0,00	0,00	0,00	0,00	0,00
43.	* IX Bieg Gazdy	3 500,00	1 500,00	1 113,00	1 000,00	113,00	74,20
44.	* 8 Marca Dzień Kobiet	2 400,00	2 400,00	1 752,14	1 000,00	752,14	73,01
45.	* XXI Puchar Wójta Gminy w Tenisie Stołowym	1 500,00	1 500,00	0,00	0,00	0,00	0,00
46.	* „Wielkanoc w tradycji naszych przodków” – XI Gminny Konkurs na Palmę Wielkanocną	1 000,00	1 100,00	1 034,71	1 000,00	34,71	94,06
47.	* Obchody rocznicowe - IX Spotkanie przy Głazie Pamięci, Dzień Papieski	500,00	800,00	708,90	600,00	108,90	88,61
48.	*Rajd św. Jerzego	2 600,00	2 600,00	578,42	500,00	78,42	22,25
49.	* Turniej Podbeskidzkiej Ligi Piłki Ręcznej Dziewcząt	2 000,00	2 000,00	680,00	680,00	0,00	34,00
50.	* Majówka w Gminie Węgierska Górka	10 000,00	400,00	350,00	350,00	0,00	87,50
51.	* Mieszanie owiec	2 000,00	2 000,00	0,00	0,00	0,00	0,00
52.	* Dzień Dziecka	5 000,00	5 000,00	4 655,62	3 500,00	1 155,62	93,11
53.	* XIV CROSS ROWEROWY	2 500,00	2 500,00	1 412,98	1 000,00	412,98	56,52
54.	* VIII Święto Konia Turystycznego	2 000,00	2 000,00	1 744,86	1 000,00	744,86	87,24
55.	* X Bieg na Jedną Milę	3 600,00	3 600,00	405,37	200,00	205,37	11,26
56.	* XX IPuchar Wójta w Piłce Nożnej - Festyn na Powitanie Lata	2 000,00	2 000,00	1 000,00	1 000,00	0,00	50,00
57.	* III Amatorski Turniej Piłki Plażowej	500,00	500,00	0,00	0,00	0,00	0,00
58.	* Wakacyjne wycieczki rodzinne	500,00	500,00	0,00	0,00	0,00	0,00
59.	* X Międzynarodowy Konkurs Heligonistów	10 000,00	10 000,00	684,79	0,00	684,79	6,85
60.	* XXI "Dni Węgierskiej Górki"	160 000,00	161 000,00	160 616,81	60 000,00	100 616,81	99,76
61.	* VII "Wierchowe Granie"	5 000,00	5 000,00	3 214,98	2 000,00	1 214,98	64,30
62.	* Rekonstrukcja historyczna "Westerplatte południa"	15 000,00	15 000,00	7 525,58	7 000,00	525,58	50,17
63.	* 75 rocznica Bohaterskiej Obrony Węgierskiej Górki	9 500,00	14 000,00	13 153,52	10 000,00	3 153,52	93,95
64.	* XIV "Bieg na Szczyt Rysianki" - zawody w biegach górskich	5 000,00	5 000,00	45,00	0,00	45,00	0,90
65.	* XI "Łossod - Redyk Jesienny"	3 000,00	3 500,00	3 417,46	3 000,00	417,46	97,64
66.	* Jesienny Rajd Szlakiem Fortów	1 000,00	1 000,00	0,00	0,00	0,00	0,00
67.	* V Memoriał im. Mieczysława Madeja w tenisie stołowym	1 000,00	1 000,00	0,00	0,00	0,00	0,00
68.	* XVI Cross Beskidzki oraz v Rajd Nordic Walking	8 000,00	6 000,00	3 527,21	2 375,99	1 151,22	58,79
69.	* XIX Hodymas Gazdowski	8 000,00	10 000,00	9 378,22	7 000,00	2 378,22	93,78
70.	* Wystawy, herbaciarnie, konkursy, spotkania	6 000,00	6 000,00	3 501,14	3 000,00	501,14	58,35
71.	* Mecze na hali sportowej	2 000,00	2 000,00	0,00	0,00	0,00	0,00

72.	* Pożegnanie lata		5 200,00	5 109,70	2 000,00	3 109,70	98,26
73	* Świat Mola Książkowego	1 000,00	1 000,00	278,13	250,00	28,13	27,81
74.	* Dożynki	1 000,00	2 000,00	1 900,89	1 500,00	400,89	95,0
75.	* Dyktando gwarowe	500,00	2 100,00	2 004,06	1 604,06	400,00	95,43
76.	* Festyn Cisiec	1 000,00	1 000,00	0,00	0,00	0,00	0,00
77.	* Festiwal Pieśni Pasterskich	1 500,00	2 500,00	2 354,70	2 000,00	354,70	94,19
78.	* Imprezy zlecone	0,00	43 000,00	37 662,29	0,00	37 662,29	87,59
79.	* Izba tradycji przy zagrodzie plebańskiej		2 000,00	1 675,71	0,00	1 675,71	83,79
80.	* Rezerwa na imprezy nieplanowane w tym:	10 000,00	30 000,00	29 956,06	20 000,00	9 956,06	99,85
	- koncerty			19 846,80	13 337,64	6 509,16	
	- Powiatowy Przegląd Zesp. Jasełkowych			160,00	160,00	0,00	
	- Besk. Święto Flagi			169,74	100,00	69,74	
	- święto "Po stronie natury"			491,08	200,00	291,08	
	- piknik charytatywny "Węgierski"			2 472,00	2 472,00	0,00	
	- piknik szkolny w Ciścu i Żabnicy			259,82	200,00	59,82	
	- poświęcenie wozu strażackiego			446,15	400,00	46,15	
	- odpust na Barani Cisieckiej			1 147,83	1 000,00	147,83	
	- przegląd Pieśni Patriotycznej			462,33	200,00	262,33	
	- wyjazd do Pasymia			1 200,00	1 000,00	200,00	
	- jubileusz 50-lecia szkoły w Żabnicy			869,95	500,00	369,95	
	- spotkanie ze świętym Mikołajem			2 430,36	430,36	2 000,00	
81.	RAZEM	320 900,00	382 200,00	315 688,05	142 409,82	173 278,23	82,60

82.	VIII. Działalność Zespołów :						
83.	a/ „Mały Haśnik” z Żabnicy (80 dzieci, zespół działa od 1998r) –	30 000,00	30 000,00	23 510,96	22 630,43	880,53	78,37
84.	b/ Ognisko muzyczne w Ciścu – nauka gry na instrumentach ludowych - skrzypce, heligonka, basy, zespół regionalny "Małe Cisy"	5 000,00	5 000,00	2 473,24	2 000,00	473,24	49,46
85.	c/ Zespół Pieśni i Tańca „Gronicki” z Cięciny działający w ramach Stowarzyszenia Małej Ojczyzny Cięcina z Cięciny (40 dzieci, rok powstania 2002)	0,00	0,00	0,00	0,00	0,00	0,00
86.	d/ Parafialna orkiestra dęta w Żabnicy (40 dzieci, rok powstania 2003)	10 000,00	10 000,00	9 000,00	9 000,00	0,00	90,00
87.	e/ Chór	1 000,00	4 000,00	3 900,00	2 000,00	1 900,00	97,50
88.	RAZEM	46 000,00	49 000,00	38 884,20	35 630,43	3 253,77	79,36

89.	IX. Zajęcia						
90.	A/ Warsztaty twórcze, kółka zainteresowań: muzyczne, sportowe rzeźbiarskie, bibułka, malarstwo	50 000,00	50 000,00	34 024,22	30 000,00	4 024,22	68,05
92.	C/ Realizacja projektu "Muzyczny most między granicami Polski i Czech"	0,00	0,02	0,02	0,02	0,00	100,00
93.	D/Realizacja projektu „ Międzynarodowe Spotkania z Heligonkami i Dudami”	0,00	53 500,00	44 893,50	4 893,50	40 000,00	83,91
94.	E/Realizacja projektu "Południce pomocnice. Transgraniczne wierzenia ludowe"	39 024,00	20 000,00	19 969,71	19 969,71	0,00	99,85
95.	F/Realizacja projektu "Polsko-Słowackie Transgraniczne tradycje muzyczne"	132 720,00	100 000,00	95 429,34	70 000,00	25 429,34	95,43
96.	G/Realizacja projektu "Sport pasją dwóch narodów"	0,00	64 817,42	54 302,39	48 577,71	5 724,68	83,78
97.	H/Realizacja projektu " Nasza tradycja, Nasza Kultura"	0,00	50 200,00	50 108,44	50 108,44	0,00	99,82
98.	J/ Realizacja projektu "Westerplatte Południa"		45 000,00	44 150,76	44 150,76	0,00	98,11
99.	RAZEM	226 744,00	388 517,44	345 044,03	269 865,79	75 178,24	88,81
100.	X. Promocja						
101.	1/ Turystyczna:*	5 000,00	0,00	0,00	0,00	0,00	0,00
102.	2/ Promocja ogólna	10 000,00	20 000,00	17 184,88	9 690,61	7 494,27	85,92
103.	RAZEM	15 000,00	20 000,00	17 184,88	9 690,61	7 494,27	85,92
104.	XI. Miejsca pamięci Fort Wędrowiec, Pomnik w Żabnicy, Skwer Jana Pawła II	5 000,00	6 000,00	5 676,75	3 000,00	2 676,75	94,61
105.	RAZEM	5 000,00	6 000,00	5 676,75	3 000,00	2 676,75	94,61
106.	XII. Współpraca międzynarodowa – wyjazdy przyjazdy delegacji, obsługa, program, transport	20 000,00	15 000,00	14 935,41	5 000,00	9 935,41	99,57
107.	RAZEM	20 000,00	15 000,00	14 935,41	5 000,00	9 935,41	99,57
108.	XIII. Utrzymanie placów zabaw	5 000,00	5 000,00	0,00	0,00	0,00	0,00
109.	RAZEM	5 000,00	5 000,00	0,00	0,00	0,00	0,00
110.	Razem koszty	1 774 144,00	1 982 375,60	1 720 573,90	1 240 000,00	480 573,90	86,79

Dane uzupełniające

Lp.	Wyszczególnienie	Stan na 01.01.2014r.	Stan na 31.12.2014r.
1.	Środki pieniężne	1 125,57	572,11
2.	Należności ogółem	306 086,48	353 344,26
	w tym: wymagalne	14 790,00	7 875,00
3.	Zobowiązania ogółem	145 525,82	167 402,25
	w tym: wymagalne	21 382,96	55 034,39