



DZIENNIK URZĘDOWY WOJEWÓDZTWA ŚLĄSKIEGO

Katowice, dnia 5 października 2016 r.

Poz. 4968

UCHWAŁA NR XIX/140/2016 RADY GMINY BESTWINA

z dnia 29 września 2016 r.

w sprawie zaliczenia dróg do kategorii dróg publicznych na terenie sołectwa Janowice

Na podstawie art. 7 ust. 1 pkt 2, art. 18 ust. 2 pkt 15, art. 40 ust.1, art. 41 ust. 1 ustawy z dnia 8 marca 1990 roku o samorządzie gminnym (t.j. Dz. U. z 2016 r. poz. 446) oraz art. 7 ust. 2 w związku z art. 7 ust. 1 ustawy z dnia 21 marca 1985 roku o drogach publicznych (t.j. Dz. U. z 2015 r. poz. 460 ze zmianami), po zasięgnięciu opinii Zarządu Powiatu Bielskiego – uchwała nr 19/2016 z dnia 18 stycznia 2016 roku

Rada Gminy Bestwina uchwała:

§ 1. Zaliczyć do kategorii dróg publicznych drogi na terenie sołectwa JANOWICE w Gminie Bestwina wymienione w wykazie, stanowiącym załącznik nr 1 do niniejszej uchwały.

§ 2. Położenie i przebieg dróg, o których mowa w § 1 oznaczone są na mapach, stanowiących załącznik nr 2 do niniejszej uchwały.

§ 3. Traci moc dotychczasowa uchwała Nr XVII/131/2004 Rady Gminy Bestwina z dnia 24 czerwca 2004 r. w sprawie zaliczenia dróg publicznych do kategorii dróg gminnych w Gminie Bestwina.

§ 4. Wykonanie uchwały powierza się Wójtowi Gminy Bestwina.

§ 5. Uchwała wchodzi w życie po upływie 14 dni od daty ogłoszenia w Dzienniku Urzędowym Województwa Śląskiego.

Przewodniczący Rady

mgr Jerzy Stanclik

Załącznik Nr 1 do Uchwały Nr XIX/140/2016

Rady Gminy Bestwina

z dnia 29 września 2016 r.

WYKAZ DRÓG
do zaliczenia jako drogi publiczne w sołectwie JANOWICE, Gmina Bestwina

Lp	Numer drogi S	Nazwa ulicy	Opis przebiegu drogi o nadanym numerze
1	630 201	Borowa	Od skrzyżowania z drogą powiatową ul. Janowicka do posesji nr 14
2	630 202	Famułkowa	Od skrzyżowania z drogą nr 630 210 S ul. Pszczelarska do skrzyżowania z drogą nr 630 203 S ul. Graniczna
3	630 203	Graniczna	Od drogi nr 630 011 S ul. Graniczna sołectwo Bestwina do granicy Gminy Wilamowice ul. Społeczna
4	630 204	Janusza Korczaka	Od skrzyżowania z drogą powiatową ul. Janowicka do posesji nr 25
5	630 205	Łanowa	Od skrzyżowania z drogą nr 630 211 S ul. Targanicka do posesji nr 7
6	630 206	Łukowa	Od skrzyżowania z drogą nr 630 208 S ul. Pisarzowicka do działki 614/4
7	630 207	Miodowa	Od skrzyżowania z drogą powiatową ul. Janowicka do skrzyżowania z drogą nr 630 210 S ul. Pszczelarska
8	630 208	Pisarzowicka	Od skrzyżowania z drogą powiatową ul. Janowicka do granicy Gminy Wilamowice ul. Czernichowska
9	630 209	Podlesie	Od skrzyżowania z drogą powiatową ul. Janowicka do skrzyżowania z drogą powiatową ul. Szkolna
10	630 210	Pszczelarska	Od skrzyżowania z drogą powiatową ul. Janowicka do skrzyżowania z drogą nr 630 211 S ul. Targanicka
11	630 211	Targanicka	Od skrzyżowania z drogą powiatową ul. Janowicka do skrzyżowania z drogą nr 630 210 S ul. Pszczelarska
12	630 212	Zagrody	Od skrzyżowania z drogą powiatową ul. Janowicka do granicy miasta Bielsko-Biała

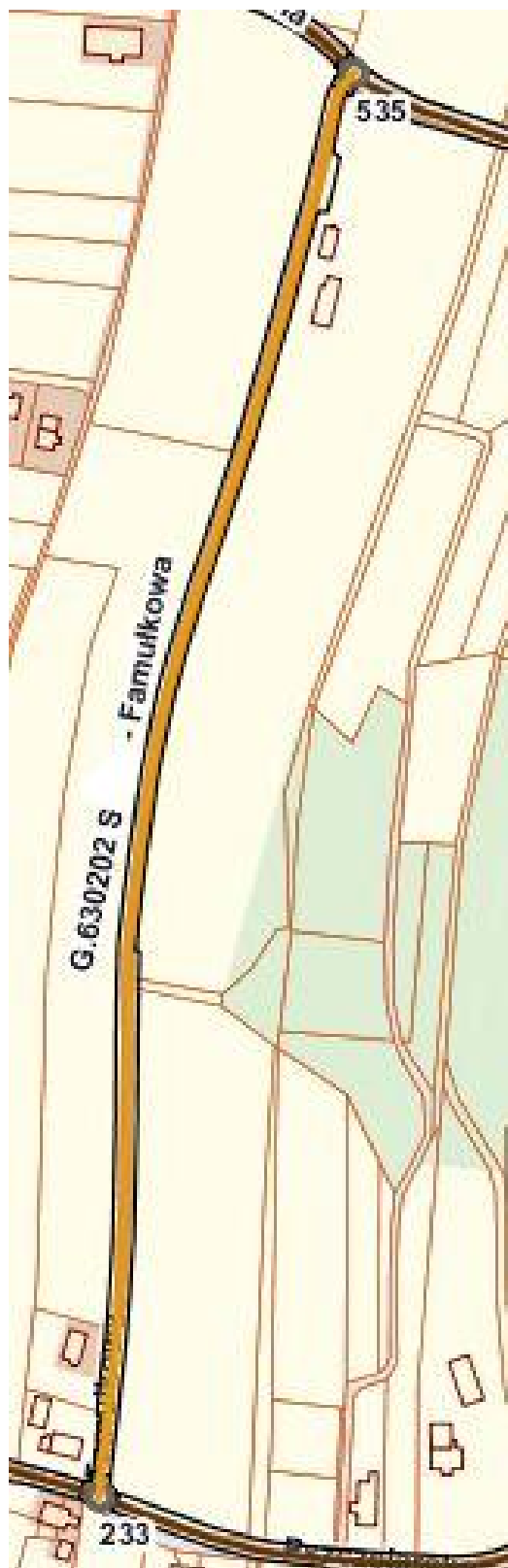
Załącznik Nr 2 do Uchwały Nr XIX/140/2016

Rady Gminy Bestwina

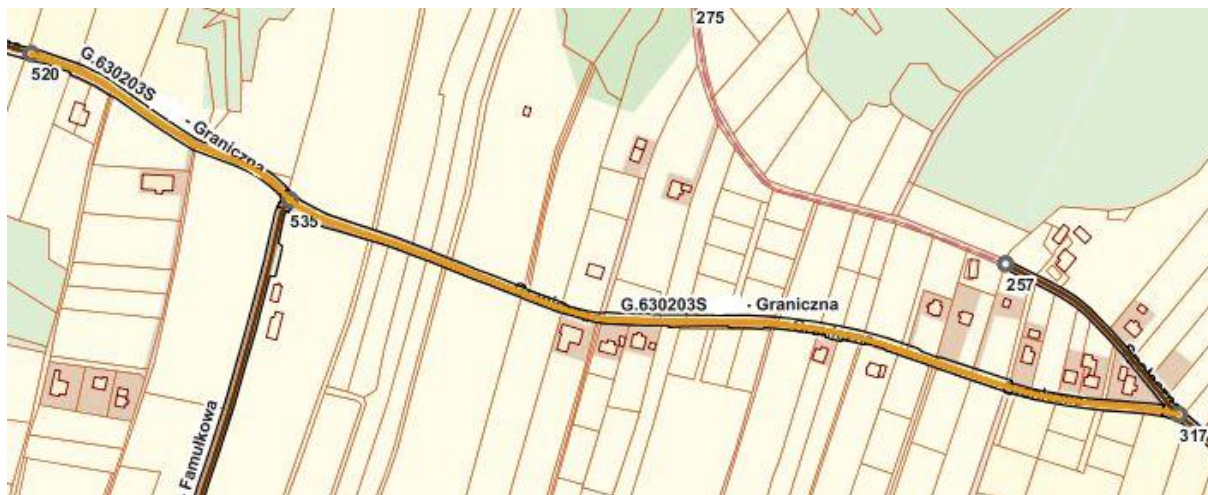
z dnia 29 września 2016 r.



UL. BOROWA - 630 201 S



UL. FAMUŁKOWA - 630 202 S



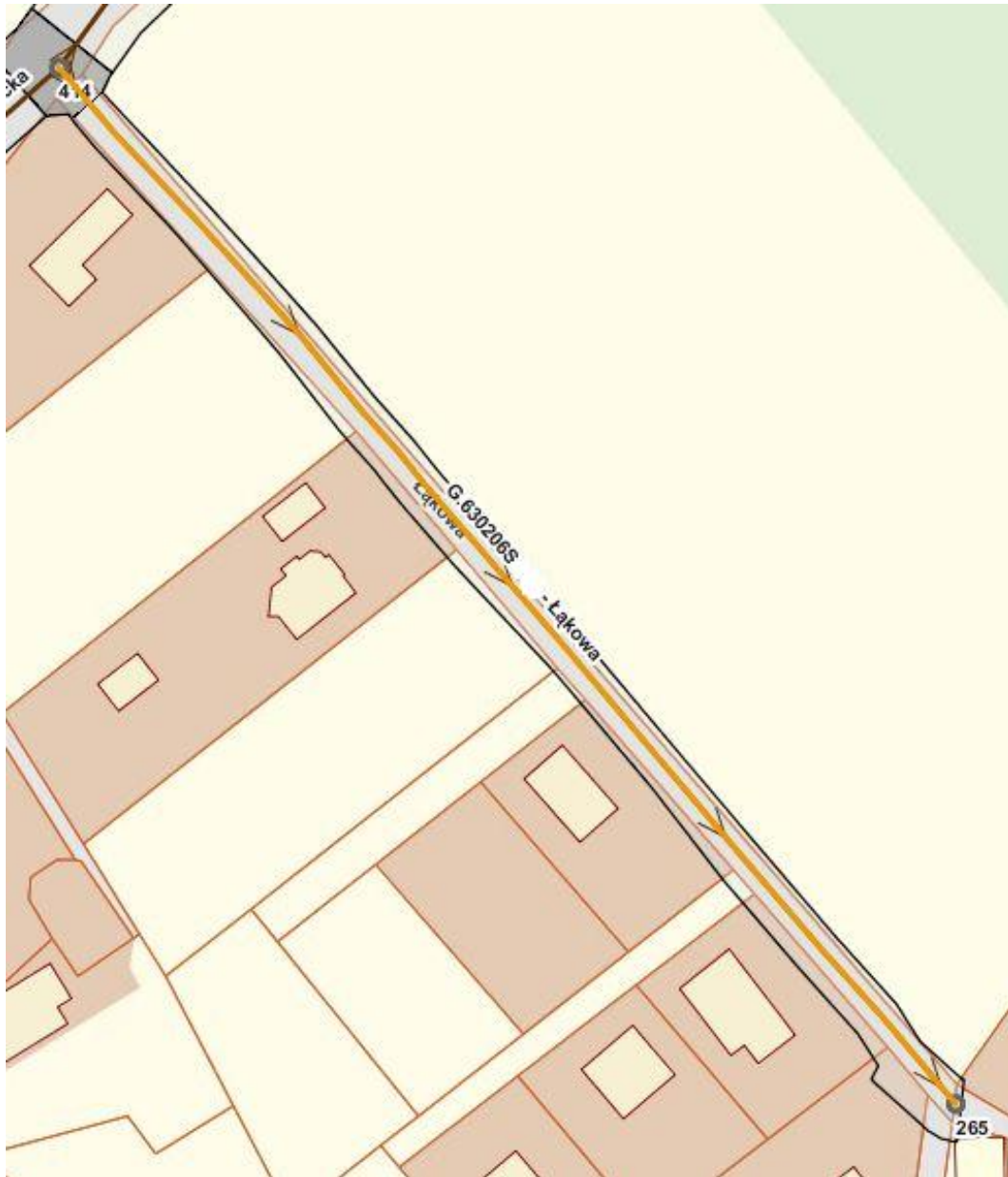
UL. GRANICZNA - 630 203 S



UL. JANUSZA KORCZAKA - 630 204 S



UL. ŁANOWA - 630 205 S



UL. ŁĄKOWA - 630 206 S



UL. MIODOWA - 630 207 S



UL. PISARZOWICKA - 630 208 S



UL. PODLESIE - 630 209 S



UL. PSZCZELARSKA - 630 210 S



UL. TARGANICKA - 630 211 S



UL. ZAGRODY - 630 212 S