



DZIENNIK URZĘDOWY WOJEWÓDZTWA ŚLĄSKIEGO

Katowice, dnia 30 listopada 2016 r.

Poz. 6187

UCHWAŁA NR 24.234.2016 RADY MIASTA RYDUŁTOWY

z dnia 24 listopada 2016 r.

w sprawie ustanowienia sztandaru Miasta Rydułtowy oraz zasad jego używania

Na podstawie art. 18 ust. 2 pkt 15 oraz art. 40 ust.1, art. 41 ust.1, art. 42 ustawy z dnia 8 marca 1990 r. o samorządzie gminnym (Dz. U. 2016 r., poz. 446 z późn. zm.) oraz art. 3 ust.1 ustawy z dnia 21 grudnia 1978 roku o odznakach i mundurach (Dz. U. 2016 r., poz. 38), na wniosek Burmistrza Miasta Rydułtowy, po zaopiniowaniu przez Ministra Spraw Wewnętrznych i Administracji

**Rada Miasta Rydułtowy
po przeprowadzeniu konsultacji społecznych,
zgodnie z uchwałą Nr XLVIII/411/10 Rady Miasta Rydułtowy z dnia 22 października 2010 r.
uchwała, co następuje:**

- § 1. Ustanawia się sztandar Miasta Rydułtowy, zwany dalej "sztandarem".
- § 2. 1. Opis i projekt graficzny sztandaru określa załącznik nr 1 do niniejszej uchwały.
2. Zasady używania sztandaru określa załącznik nr 2 do niniejszej uchwały.
- § 3. Wykonanie uchwały powierza się Burmistrzowi Miasta Rydułtowy.
- § 4. Uchwałę ogłasza się poprzez wywieszenie na tablicy ogłoszeń Urzędu Miasta Rydułtowy oraz publikację w Biuletynie Informacji Publicznej.
- § 5. Uchwała podlega publikacji w Dzienniku Urzędowym Województwa Śląskiego.
- § 6. Uchwała wchodzi w życie po upływie 14 dni od dnia jej opublikowania w Dzienniku Urzędowym Województwa Śląskiego.

Przewodniczący Rady Miasta Rydułtowy

Lucjan Szwan

Załącznik Nr 1 do Uchwały Nr 24.234.2016

Rady Miasta Rydułtowy


z dnia 24 listopada 2016 r.

Sztandar Miasta Rydułtowy

wzór i opis



Prawa strona płata



CMYK: C:100; M:0; Y:0; K:0
RGB: R:0; G:147; B:221



CMYK: C:100; M:0; Y:100; K:0
RGB: R:0; G:146; B:64



Złoto elementów wyszywanych
CMYK: C:0; M:15; Y:100; K:0
RGB: R:250; G:207; B:0



Kolor tkaniny: żółty
CMYK: C:0; M:0; Y:100; K:10
RGB: R:225; G:217; B:0



CMYK: C:0; M:100; Y:100; K:0
RGB: R:218; G:37; B:29

Na prawej stronie płata, (drzewce znajduje się z lewej strony), barwy koloru żółtego (C:0 M:15 Y:100 K:0), znajdują się:

–herb Miasta Rydułtowy;

–nad herbem umieszczony napis „MIASTO RYDUŁTOWY” -wysokość liter: 25 mm dla słowa MIASTO, 40 mm dla słowa RYDUŁTOWY, haftowane wypukłym, czarnym sztychem;

–po obu bokach herbu, równoległe do krawędzi bocznych, umieszczone są owale zawierające pieczęcie sześciu (po trzy z każdego boku) miejscowości historycznych, obszar których zajmuje obecnie Miasto Rydułtowy;

–na dolnej części banderoli okalających owale z pieczęciami miejscowości historycznych umieszczono nazwy tych miejscowości - wysokość liter 10 mm;

Zastosowano krój pisma z rodziny antykw (tzw. Book Antiqua).

Boki płata, z wyjątkiem boku mocowanego do drzewca, są obszyte złotą frędzlą o szerokości 5 cm.


Widniejące na prawej stronie płata sztandaru znaki znane są z XVIII i XIX-wiecznych pieczęci, które znalazły się na dokumentach z 1835 roku, a opisane zostały w publikacji Mariana Gumowskiego „Herby i pieczęcie miejscowości województwa śląskiego”, Katowice 1939 rok, str. 201, 215, 232, 233, 247.


Pieczęcie pochodzą z miejscowości: Rydułtowy Dolne herb w centrum płata – obecny herb Miasta Rydułtowy), Rydułtowy Górne, Orłowiec, Radoszów Dolne, Radoszów Górne, Radoszów Królewski, Pietrzkowice.


Wymienione wyżej miejscowości historyczne zajmowały obszar obecnego Miasta Rydułtowy.


Pieczęcie umieszczono na sztandarze, aby upamiętnić historyczne korzenie miasta.

Lewa strona płata



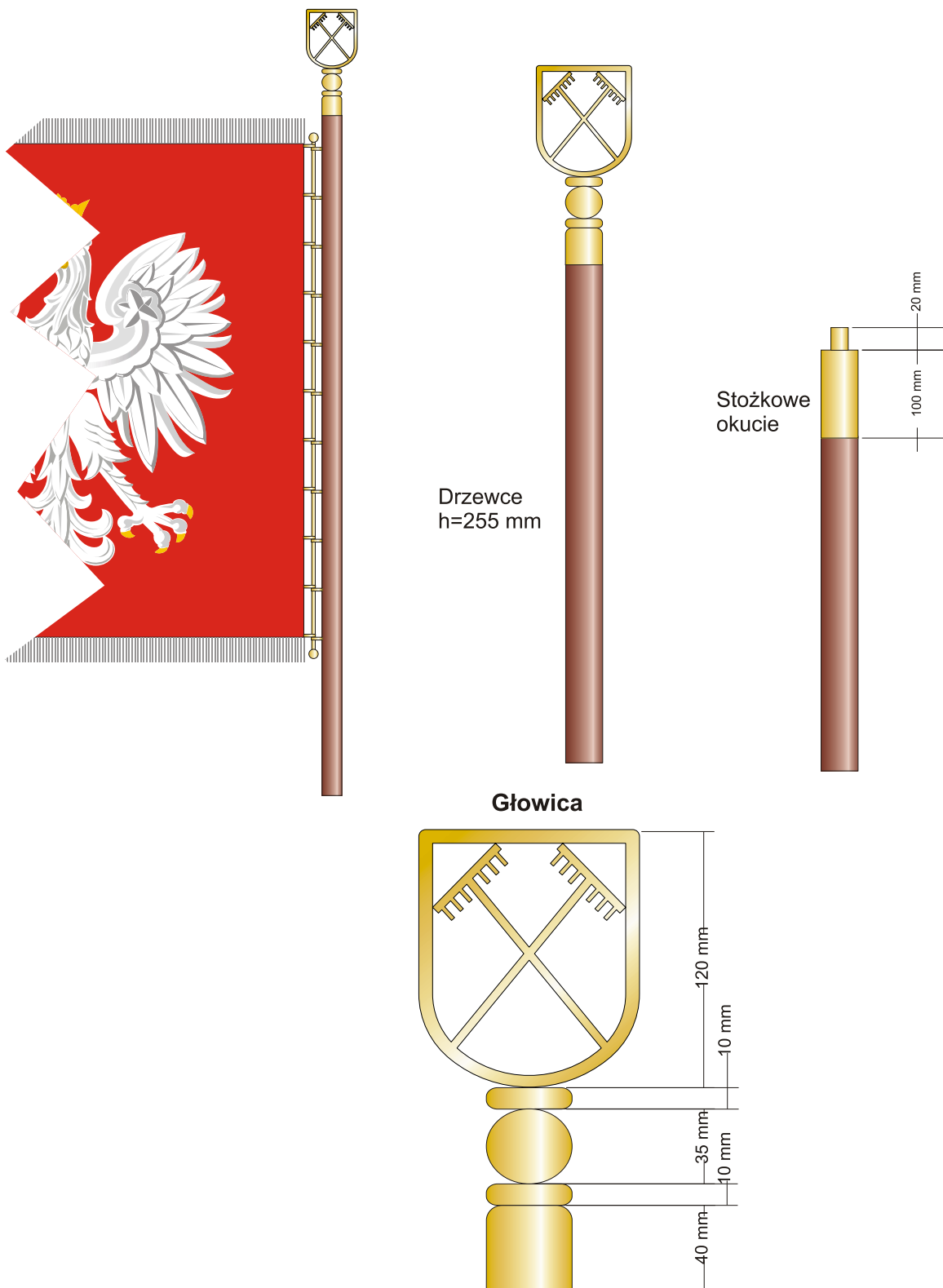

 CMYK: C:0; M:100; Y:100; K:0
 RGB: R:218; G:37; B:29


 CMYK: C:100; M:0; Y:0; K:10
 RGB: R:223; G:223; B:222


 Złoto elementów wyszywanych
 CMYK: C:0; M:15; Y:100; K:0
 RGB: R:250; G:207; B:0

Na stronie lewej płata sztandaru (drzewce znajdują się z jej prawej strony), barwy koloru czerwonego (C:0 M:100 Y:100 K:0) znajduje się umieszczony centralnie wizerunek Orła Białego o wymiarach nie mniejszych niż 2/3 powierzchni płata, ustalony dla godła Rzeczypospolitej Polskiej, haftowany wypukłym srebrnym sztychem, a korona, dziób i szpony - haftowane złotym sztychem. Boki płata, z wyjątkiem boku mocowanego do drzewca, są obszyte srebrną frędzlą o szerokości 5 cm.

Drzewce i głowica



Drzewce sztandaru o średnicy 4 cm i długości 255 cm jest wykonane z drewna toczonego. Drzewce jest dwudzielne, połączone tuleją z żółtego metalu. Na górnym końcu drzewca jest osadzona głowica, z wizerunkiem herbu Miasta Rydułtowy o wysokości 17,5 cm, na dolnym - stożkowe okucie z żółtego metalu. W górnej części drzewca pod głowicą i mocującą tuleją, znajduje się jednaście kółek umieszczonych co 10 cm, odpowiadających kółkom umocowanym na brzegu płata sztandaru nieobszitym frędzlą. Kółka spina się za pomocą pręta.

Załącznik Nr 2 do Uchwały Nr 24.234.2016
Rady Miasta Rydułtowy
z dnia 24 listopada 2016 r.

Zasady używania sztandaru

§ 1.

1. Sztandar Miasta Rydułtowy, zwany dalej *sztandarem*, może być używany tylko i wyłącznie w sposób zapewniający mu należyłą cześć i szacunek.
2. Sztandar powinien być w sposób szczególny chroniony i eksponowany.
3. Sztandar przechowywany jest w specjalnie wykonanej gablocie, w siedzibie Urzędu Miasta Rydułtowy, w miejscu do tego przeznaczonym.
4. Opiekę nad sztandarem sprawuje Burmistrz Miasta.

§ 2.

1. Sztandar używany jest w szczególności podczas:
 - a) uroczystości państwowych i miejskich,
 - b) uroczystych sesji Rady Miasta Rydułtowy,
 - c) ślubowania Burmistrza Miasta oraz radnych,
 - d) składania kwiatów przez władze samorządowe w miejscach pamięci,
 - e) nadania tytułu Honorowego Obywatela Miasta Rydułtowy,
 - f) nadania wyróżnienia „Złote Granie”,
 - g) ceremonii pogrzebowych honorowych i zasłużonych obywateli Miasta Rydułtowy.
2. Sztandar może być używany również w czasie innych uroczystości, niż wymienione w ust.1. Decyzję w tej sprawie podejmuje Burmistrz Miasta.
3. Uroczystości z udziałem sztandaru mają zawsze charakter i przebieg oficjalny.
4. Podczas ceremonii pogrzebowych lub w okresie żałoby narodowej sztandar winien być udekorowany kirem.

§ 3.

1. W celu upamiętnienia osób zasłużonych lub ważnych dla Miasta wydarzeń, na drzewcu mogą być umieszczane gwoździe pamiątkowe.
2. Decyzję o ich zamieszczeniu podejmuje Burmistrz Miasta.

§ 4.

1. Podczas uroczystości określonych w §2 sztandar jest niesiony oraz trzymany przez poczet sztandarowy.
2. Poczet sztandarowy składa się z trzech osób: chorążego i dwóch osób asysty.
3. Skład pocztu sztandarowego wyznacza Burmistrz Miasta.
4. Członkowie pocztu sztandarowego występują w strojach wizytowych (mężczyźni - ciemny garnitur, kobiety – ciemny kostium lub sukienka) oraz w białych rękawiczkach. W przypadku służb mundurowych, stowarzyszeń lub innych organizacji obowiązuje strój galowy lub inny ubiór identyfikujący dany podmiot, a w sytuacji jego braku - określony w niniejszym paragrafie strój.
5. Podczas uroczystości członkowie pocztu sztandarowego mają założoną białą - czerwoną szarfę, przepasaną przez prawe ramię do lewego boku.

6. Gdy uroczystości z udziałem pocztu sztandarowego odbywają się w trudnych warunkach pogodowych, dopuszczalne jest użycie stosownych okryć wierzchnich.
7. Atrybuty pocztu sztandarowego (szarfa i rękawiczki) przechowywane są w siedzibie Urzędu Miasta Rydułtowy.

§ 5.

1. Poczet sztandarowy wprowadza sztandar na początku uroczystości, chyba, że jej charakter lub program przewidują inną kolejność.
2. Prowadzący uroczystość podaje komendę dla uczestników uroczystości: „*Całość powstań! Baczość! Sztandar wprowadzić!*”.
3. Po zajęciu przez poczet sztandarowy miejsca przeznaczonego prowadzący uroczystość wydaje komendę: „*Spocznij*”, po której członkowie pocztu sztandarowego przyjmują pozycję stojącą, pozostali mogą usiąść.
4. Podczas uroczystości sztandar trzymany jest przez chorążego w pozycji „*Spocznij*”. Jeżeli zaistnieją okoliczności uzasadniające trzymanie sztandaru w pozycji „*Baczość*” - chorąży pochyla sztandar w przód pod kątem 60°, mając bławat przed sobą.
5. Sztandarowi nadaje się pozycję „*Baczość*” wyłącznie w sytuacji:
 - a) odgrywania i/lub śpiewania hymnu państwowego;
 - b) istotnych akcentów nabożeństwa religijnego (np. przeistoczenia, podniesienia i błogosławieństwa);
 - c) dekorowania sztandaru;
 - d) oddawania honorów osobom lub symbolom, po komendzie: „*Sztandar prezentuj!*” - chorąży pochyla sztandar w przód do ok. 45°, mając bławat przed sobą.
6. Podczas trwania uroczystości chorąży nie może odstawić sztandaru, za wyjątkiem uroczystych sesji Rady Miasta Rydułtowy, podczas których sztandar ustawiany jest obok stołu prezydyjnego.
7. Sztandar wyprowadza się po zakończeniu oficjalnej części uroczystości, po komendzie prowadzącego uroczystość: „*Całość powstań! Baczość! Sztandar wyprowadzić!*”.
8. Po opuszczeniu przez poczet sztandarowy miejsca, w którym odbywa się uroczystość, następuje komenda „*Spocznij*”.

§ 6.

1. Wizerunek sztandaru może być wykorzystywany na wydawnictwach, materiałach i przedmiotach promocyjnych wykonywanych na zlecenie Miasta Rydułtowy.
2. Na wniosek zainteresowanych podmiotów Burmistrz Miasta, kierując się słusznym interesem Miasta, wyraża zgodę na używanie wizerunku sztandaru, określając szczegółowy sposób i cel jego wykorzystania.
3. W sprawach nieuregulowanych niniejszą uchwałą, indywidualną decyzję co do konkretnych okoliczności i warunków użycia wizerunku sztandaru podejmuje Burmistrz Miasta.