

ROZPORZĄDZENIE
MINISTRA INFRASTRUKTURY I ROZWOJU¹⁾

z dnia.....2015 r.

**zmieniające rozporządzenie w sprawie określenia umundurowania, legitymacji,
dystynkcji i znaków identyfikacyjnych funkcjonariuszy straży ochrony kolei**

Na podstawie art. 62 ust. 8 ustawy z dnia 28 marca 2003 r. o transporcie kolejowym (Dz. U. z 2013 r. poz. 1594, z późn. zm.²⁾) zarządza się, co następuje:

§ 1. W rozporządzeniu Ministra Infrastruktury i Rozwoju z dnia 11 września 2014 r. w sprawie określenia umundurowania, legitymacji, dystynkcji i znaków identyfikacyjnych funkcjonariuszy straży ochrony kolei (Dz. U. poz. 1593) wprowadza się następujące zmiany:

1) w § 11 ust. 1 otrzymuje brzmienie:

„1. Funkcjonariusz s o k nosi umundurowanie podczas wykonywania obowiązków służbowych, w czasie odbywania ćwiczeń i szkoleń oraz podczas wykonywania zadań reprezentacyjnych.”;

- 2) załączniki nr 1 - 3 otrzymują brzmienie określone w załącznikach nr 1 - 3 do niniejszego rozporządzenia;
- 3) załącznik nr 5 otrzymuje brzmienie określone w załączniku nr 4 do niniejszego rozporządzenia;
- 4) załącznik nr 6 otrzymuje brzmienie określone w załączniku nr 5 do niniejszego rozporządzenia;
- 5) załącznik nr 9 otrzymuje brzmienie określone w załączniku nr 6 do niniejszego rozporządzenia;
- 6) załącznik nr 12 otrzymuje brzmienie określone w załączniku nr 7 do niniejszego rozporządzenia.

¹⁾ Minister Infrastruktury i Rozwoju kieruje działem administracji rządowej – transport, na podstawie § 1 ust. 2 pkt 4 rozporządzenia Prezesa Rady Ministrów z dnia 22 września 2014 r. w sprawie szczegółowego zakresu działania Ministra Infrastruktury i Rozwoju (Dz. U. poz. 1257).

²⁾ Zmiany tekstu jednolitego wymienionej ustawy zostały ogłoszone w Dz. U. z 2014 r. poz. 644, 768 i 962 oraz z 2015 r. poz. 200 i 978.

§ 2. Dopuszcza się noszenie przez funkcjonariuszy s o k składników umundurowania według dotychczasowych wzorów, innych niż określone w niniejszym rozporządzeniu, do czasu ich wymiany.

§ 3. Rozporządzenie wchodzi w życie po upływie 14 dni od dnia ogłoszenia.

MINISTER

INFRASTRUKTURY I ROZWOJU

Złoty
Dyrektor
Kamila Wilde
KAMIL WILDE
Kamila Wilde

Za zgodność pod
względem prawnym,
legislacyjnym i redakcyjnym
Zastępca Dyrektora
Departamentu Prawnego
Anna Kublik

PODSKRYPTARZ STANU
Zalobka
2015-09-07

Załączniki do rozporządzenia
Ministra Infrastruktury i Rozwoju
z dnia2015 r. (poz.)

Załącznik nr 1

WZORY SKŁADNIKÓW UMUNDUROWANIA PODSTAWOWEGO



Rys. 1. Kurtka nieprzemakalna długości 3/4 z podpinką



Rys. 2. Bluza



Rys. 3. Kurtka przeciwdeszczowa



Rys. 4. Spodnie



Rys. 5. Koszula bawełniana z długim rękawem



Rys. 6. Koszula bawełniana z krótkim rękawem



Rys. 7. Czapka zimowa typu „dokerka”



Rys. 8. Czapka letnia z daszkiem

OPIS SKŁADNIKÓW UMUNDUROWANIA PODSTAWOWEGO

1. Kurtka nieprzemakalna długości 3/4 z podpinką

Kurtka jednorzędowa jest wykonana z tkaniny w kolorze podstawowym granatowym, laminowana membraną paroprzepuszczalną, wiatroodporną i wodoszczelną. Siatkowa podszewka. Szwy klejone. Ocieplana podpinką wykonaną z tkaniny pikowanej w „karo” w kolorze granatowym z możliwością jej odpięcia i wpięcia. Podpinka mocowana do kurtki na całej długości zamkiem błyskawicznym. Kurtka długości 3/4. W dolnej części kurtki są umieszczone dwie wpuszczane kieszenie zapinane na zamek błyskawiczny. Z tyłu kurtki, z lewej strony, na wysokości pasa znajduje się jedna wpuszczana kieszeń zamykana na zamek błyskawiczny. W pasie kurtki, w jej tylnej części, znajduje się regulacja obwodu. U dołu kurtki znajduje się wewnętrzny ściągacz dolny. Na wysokości klatki piersiowej dwie nakładane kieszenie, z prostymi patkami zapinanymi na jeden kryty rzep. Na lewej kieszeni patka na znak identyfikacji indywidualnej, z metalowym oczkiem kaletniczym, przyszywana w górnej części kieszeni, w dolnej mocowana na rzep. Na połączeniu rękawa ze szwem barkowym wszyte stebnowane naramienniki mocowane do kurtki za pomocą małego, krytego, guzika. Kołnierz kurtki w formie odcinanej stójki. Wewnątrz kołnierza chowany kaptur przeciwdeszczowy. Kaptur zapinany na rzep. Brzeg kaptura wykończony tunelem, w którym umieszczono sznurek zakończony stoperem, umożliwiającą ściągnięcie kaptura wokół twarzy. Kurtka zapinana na zamek błyskawiczny rozpinany obustronnie w kolorze granatowym, kryty stebnowaną listwą zapinaną na rzepy. Rękawy kurtki zakończone mankietem, którego połowa ma formę dwukrotnie stebnowanego ściągacza, pozostała część regulowana paskiem z tkaniny w kolorze podstawowym granatowym zapinanym na rzep. W szwach bocznych kurtki znajdują się rozcięcia zapinane na zamek błyskawiczny, przystosowane do wkładania i wyjmowania broni służbowej. Na obwodzie rękawa, w szwie górnej części zakończenia mankietów, wszyte wypustki o szerokości 0,2 cm w kolorze amarantowym. Na lewym rękawie, pośrodku, w odległości 7 cm od kuli rękawa, naszyty emblemat Straży Ochrony Kolei. Z przodu kurtki, na lewej piersi, nad kieszenią, umieszczony napis w kolorze złotym „STRAŻ OCHRONY KOLEI”. Wewnątrz kurtki znajdują się trzy wewnętrzne kieszenie (kieszeń na telefon zapinana na rzep, kieszeń na dokumenty zapinana na zamek błyskawiczny oraz duża kieszeń otwarta). Tył kurtki jednocześnie z umieszczonym napisem w kolorze złotym „STRAŻ OCHRONY KOLEI”.

Rozmieszczenie oraz ilość kieszeni może ulec zmianie dla wybranych grup funkcjonariuszy straży ochrony kolei w zależności od wykonywanych zadań.

2. Bluza

Bluza jednorzędowa jest wykonana z tkaniny w kolorze podstawowym granatowym, laminowana membraną paroprzepuszczalną, wiatroodporną i wodoszczelną. Bluza długości do pasa. W dolnej części bluzy są umieszczone dwie wpuszczane kieszenie zapinane na zamek błyskawiczny. Z tyłu bluzy, z lewej strony, powyżej pasa znajduje się jedna wpuszczana kieszeń zamykana na zamek błyskawiczny. Bluza zakończona ściągaczem dopasowującym ją do sylwetki oraz ze szlufkami do pasa głównego. Na wysokości klatki

piersiowej są dwie nakładane kieszenie, z prostymi patkami zapinanymi na jeden kryty rzep. Na lewej kieszeni patka na znak identyfikacji indywidualnej z metalowym oczkiem kaletniczym, przyszywana w górnej części kieszeni, w dolnej mocowana na rzep. Na połączeniu rękawa ze szwem barkowym wszyte stebnowane naramienniki mocowane do kurtki za pomocą małego, krytego, guzika. Kołnierz bluzy, w formie odcinanej stójki, można nosić wyłożony lub postawiony. Rękawy bluzy zakończone mankietem, którego połowa ma formę dwukrotnie stebnowanego ściągacza, pozostała część regulowana paskiem z tkaniny w kolorze podstawowym granatowym zapinanym na rzep. Na obwodzie rękawa, w szwie górnej części zakończenia mankietów, wszyte wypustki w kolorze amarantowym. Na lewym rękawie, pośrodku, w odległości 7 cm od kuli rękawa, naszyty emblemat Straży Ochrony Kolei. Z przodu bluzy, na lewej piersi, nad kieszenią, umieszczony napis w kolorze złotym „STRAŻ OCHRONY KOLEI”. Bluza zapinana na zamek błyskawiczny, rozpinany obustronnie, w kolorze granatowym, kryty stebnowaną listwą zapinaną na rzepy. Boki kurtki pod pachami posiadają wszyte suwaki umożliwiające wentylację. Wewnątrz bluzy znajdują się trzy wewnętrzne kieszenie (kieszeń na telefon komórkowy zapinana na rzep, kieszeń na dokumenty zapinana na zamek błyskawiczny oraz duża kieszeń otwarta). Tył bluzy jednoczęściowy z umieszczonym napisem w kolorze złotym „STRAŻ OCHRONY KOLEI”.

3. Kurtka przeciwdeszczowa

Kurtka jednorzędowa, nieprzemakalna w kolorze podstawowym granatowym, laminowana membraną paroprzepuszczalną, wiatroodporną i wodoszczelną. Szwy klejone. Kurtka długości $\frac{3}{4}$. Siatkowa podszewka. Kurtka zapinana na zamek błyskawiczny, rozpinany obustronnie, w kolorze granatowym, kryty stebnowaną listwą zapinaną na rzepy. Kurtka posiada chowany kaptur przeciwdeszczowy z wszytym, w tunelu na krawędzi, sznurkiem gumowym do regulacji. W szwach bocznych kurtki znajdują się rozcięcia zapinane na zamek błyskawiczny, przystosowane do wkładania i wyjmowania broni służbowej. Na ramionach są wszyte naramienniki. W rękawie po jego obwodzie, na wysokości równej wysokości szwa górnego mankieta kurtki, wszyte wypustki o szerokości 0,2 cm w kolorze amarantowym. Na lewym rękawie, pośrodku, w odległości 7 cm od kuli rękawa, umieszczony emblemat Straży Ochrony Kolei. Z przodu kurtki, na lewej piersi, umieszczony napis w kolorze złotym „STRAŻ OCHRONY KOLEI”. Tył kurtki jednoczęściowy z umieszczonym napisem w kolorze złotym „STRAŻ OCHRONY KOLEI”.

4. Spodnie

Spodnie w podstawowym kolorze granatowym. Nogawki spodni proste bez mankietów, lekko zwężające się ku dołowi. Wzdłuż szwów bocznych na całej długości są wszyte wypustki o szerokości 0,2 cm w kolorze amarantowym. Z przodu, w górnej części, znajdują się boczne, ukośne kieszenie wpuszczane do środka. Z tyłu spodni, po ich prawej stronie, znajduje się kieszeń wpuszczana, zapinana na guzik. Góra spodni wykończona regulowanym paskiem, ze szlufkami do paska szerokiego i wąskiego. Dół spodni wykończony obrębem z podszytą taśmą wzmacniającą.

5. Koszula bawełniana męska albo damska z długim rękawem

Koszula jest wykonana z tkaniny bawełniano-poliestrowej koloru granatowego, w odcieniu o dwa tony jaśniejszym niż podstawowy kolor granatowy umundurowania, lekko dopasowana szwami bocznymi. Koszula zapinana na guziki w kolorze koszuli. Na lewym przodzie, pośrodku, odszyta plisa. Po obu stronach plisy stebnówka. Na wysokości piersi naszyte symetrycznie kieszenie. Na lewej kieszeni patka na znak identyfikacji indywidualnej, z obszywanym oczkiem, przyszywana w górnej części kieszeni, w dolnej mocowana na rzep. Pośrodku kieszeni odszyte na zewnątrz fałdy przestebnowane. Patka lewa naszyta w ten sposób, aby został otwór na długopis. Tył koszuli z kontrafałdą na środku i z odciętym karczkiem. Rękaw prosty jednoczęściowy. Dół rękawa wszyty w mankiet zapinany na jeden guzik w kolorze koszuli. W dole rękawa wykonane rozcięcie obszyte plisą. Na ramionach koszuli, lekko ku przodowi, są umieszczone naramienniki wszyte w szew łączący kulę rękawa z barkami, o długości dopasowanej odpowiednio do długości ramienia, zapięte na guzik w kolorze koszuli. Kołnierz podwójny, usztywniony z odciętą stójką, zapinany na mały guziczek w kolorze koszuli. Kołnierz wewnętrzny oraz stójka wykonane z tkaniny koloru amarantowego (o tym samym odcieniu co wypustki). Krawędzie patek, mankietów, kieszeni, naramienników, kołnierza oraz plisy przodu stebnowane. W rękawie po jego obwodzie, na wysokości równej wysokości szwa górnego mankieta, wszyte wypustki o szerokości 0,2 cm w kolorze amarantowym. Na lewym rękawie, pośrodku, w odległości 7 cm od kuli rękawa, naszyty emblemat Straży Ochrony Kolei. Koszula damska odpowiednio zmodyfikowana, to znaczy dostosowana krojem do kobiecej sylwetki.

6. Koszula bawełniana męska albo damska z krótkim rękawem

Koszula wykonana jest z tkaniny bawełniano-poliestrowej koloru granatowego, w odcieniu o dwa tony jaśniejszym niż podstawowy kolor granatowy umundurowania, lekko dopasowana szwami bocznymi. Koszula zapinana na guziki w kolorze koszuli. Na lewym przodzie, pośrodku, odszyta plisa. Po obu stronach plisy stebnówka. Na wysokości piersi naszyte symetrycznie kieszenie. Na lewej kieszeni patka na znak identyfikacji indywidualnej, z obszywanym oczkiem, przyszywana w górnej części kieszeni, w dolnej mocowana na rzep. Pośrodku kieszeni odszyte na zewnątrz fałdy przestebnowane. Patka lewa naszyta w ten sposób, aby został otwór na długopis. Tył koszuli z kontrafałdą na środku i z odciętym karczkiem. Rękaw prosty jednoczęściowy, długości do łokcia. Dół rękawa zakończony przestebnowanym mankiem o szerokości 3 cm, zakończony w górnej jego części wypustką o szerokości 0,2 cm w kolorze amarantowym. Na lewym rękawie, pośrodku, w odległości 7 cm od kuli rękawa, naszyty emblemat Straży Ochrony Kolei. Na ramionach koszuli, lekko ku przodowi, są umieszczone naramienniki wszyte w szew łączący kulę rękawa z barkami, o długości dopasowanej odpowiednio do długości ramienia, zapięte na guzik w kolorze koszuli. Kołnierz podwójny, usztywniony z odciętą stójką, zapinany na mały guziczek w kolorze koszuli. Kołnierz wewnętrzny oraz stójka wykonane z tkaniny koloru amarantowego (o tym samym odcieniu co wypustki). Krawędzie patek, mankietów, kieszeni,

naramienników, kołnierza oraz plisy przodu stebnowane. Koszula damska odpowiednio zmodyfikowana, to znaczy dostosowana krojem do kobiecej sylwetki.

7. Czapka zimowa typu „dokerka”

Czapka zimowa jest wykonana z dzianiny w kolorze podstawowym granatowym – polaru antypilingowego, z wywinięciem o wysokości do 10 cm, wykonanym z dzianiny akrylowej o grubym i zwartym splocie. W przedniej części wywinięcia czapki jest naszyty emblemat Straży Ochrony Kolei.

8. Czapka letnia z daszkiem

Czapka letnia jest wykonana z tkaniny w kolorze podstawowym granatowym, z wygiętym daszkiem na przodzie. Szerokość daszka wynosi do 7 cm. Przód czapki, na całej długości daszka, jest wykonany z półelipsy lekko usztywnionej o wysokości w części najwyższej do 10 cm. Pozostałą część boczną i tylną czapki stanowi otok o wysokości dopasowanej do przedniej półelipsy (tj. do 10 cm), również lekko usztywniony. Wierzch czapki stanowi elipsowate denko, lekko usztywnione, dopasowane wymiarem do otoku i przodu czapki. W szwie pomiędzy denkiem a otokiem jest wszyta wypustka o szerokości 0,2 cm koloru amarantowego. Czapka z tyłu regulowana jest metalowym okuciem. W przedniej części czapki, nad daszkiem, naszyty jest emblemat „STRAŻ OCHRONY KOLEI”.

9. Buty letnie

Buty letnie są wykonane z wysokogatunkowej, gładkiej, naturalnej skóry. Wysokość butów za kostkę. Podeszwy butów są olejoodporne i antypoślizgowe.

10. Buty taktyczne wysokie

Buty taktyczne w kolorze czarnym są wykonane z impregnowanej, wodoodpornej skóry oraz innego materiału, pozwalającego na odpowiednią wentylację buta przy zachowaniu podwyższonej wytrzymałości. Buty posiadają wykonaną z wytrzymałego materiału wyściółkę oraz wyciąganą, amortyzującą wkładkę z otworami wentylacyjnymi. Buty posiadają system szybkiego sznurowania. Obuwie jest odporne na poślizgi, z olejo- i kwasoodporną podeszwą o bieżniku dobrze trzymającym się podłoża.

WZORY SKŁADNIKÓW UMUNDUROWANIA POLOWEGO



Rys. 1. Kombinezon dwuczęściowy: bluza i spodnie



Rys. 2. Czapka letnia z daszkiem typu sportowego



Rys. 3. Koszula polo

OPIS SKŁADNIKÓW UMUNDUROWANIA POLOWEGO

1. Kombinezon dwuczęściowy: bluza i spodnie

Kombinezon jest wykonany z wysokogatunkowej tkaniny w kolorze granatowym. Kombinezon składa się z bluzy i spodni w tym samym kolorze. Bluza ma prosty krój. Zapinana jest na guziki kryte stebnowaną listwą. Na ramionach bluzy są umieszczone naramienniki. Na piersi są naszyte dwie kieszenie zapinane na guziki przykryte patką, ustawione pod kątem, aby ułatwić do nich dostęp. Obok lewej kieszeni pionowa patka na znak identyfikacji indywidualnej, z metalowym oczkiem kaletniczym, przyszywana w górnej części, w dolnej mocowana na rzep. Z tyłu bluzy, z lewej strony, na wysokości pasa znajduje się jedna wpuszczana kieszeń zamykana na zamek błyskawiczny. Na prawym ramieniu jest umieszczona jedna kieszeń zapinana z boku na zamek błyskawiczny, wszyty pionowo w przedniej krawędzi. Z tyłu za kieszenią jest miejsce na długopis. Wewnątrz bluzy znajdują się dwie płaskie kieszenie zapinane na rzepy (na telefon komórkowy i na opatrunek). Mankiety rękawów są ściągane patką z rzepem. W miejscu wszycia rękawów znajdują się zaszewki, przypominające skrzela. W rękawie po jego obwodzie, na wysokości równej wysokości szwa górnego mankietu bluzy, wszyte wypustki o szerokości 0,2 cm w kolorze amarantowym. Na lewym rękawie, pośrodku, w odległości 7 cm od kuli rękawa, naszyty emblemat Straży Ochrony Kolei. Na łokciach, wewnątrz rękawów, znajdują się łąty wzmacniające. Pod pachami, przy wszyciu rękawów, znajdują się otwory, umożliwiające wentylację. U góry znajduje się kołnierz ze stójką spinaną patką z rzepem, który można nosić wyłożony lub postawiony. Nad lewą górną kieszenią umieszczony napis w kolorze złotym „STRAŻ OCHRONY KOLEI”. Na plecach bluzy umieszczony napis w kolorze złotym „STRAŻ OCHRONY KOLEI”. Długość bluzy powinna być taka, aby w pozycji siedzącej dolna jej krawędź sięgała do płaszczyzny siedzenia. Spodnie mają dwie cięte boczne kieszenie oraz dodatkowo na udach naszyte dwie również boczne kieszenie zapinane na guziki przykryte patką. Spodnie posiadają proste nogawki. Na dole nogawek, tasiemki w tunelu. Dodatkowo znajdują się gumowane taśmy, do przekładania pod piętą, przypinane do spodni za pomocą guzika, mające za zadanie utrzymać nogawkę w bucie. Na pasie znajdują się szlufki do paska szerokiego i wąskiego. Regulacja obwodu spodni odbywa się za pomocą regulatorów umieszczonych po bokach. Dodatkowo są wszyte, wewnątrz spodni, na pośladkach, kolanach oraz w kroku łąty wzmacniające. Wzdłuż szwów bocznych, na długości od dołu nogawek do wysokości dolnej części naszytej kieszeni bocznej, są wszyte wypustki o szerokości 0,2 cm w kolorze amarantowym. Do spodni przynależą szelki mocowane do spodni za pomocą guzików. Spodnie nosi się włożone do butów.

Rozmieszczenie oraz ilość kieszeni może ulec zmianie dla wybranych grup funkcjonariuszy straży ochrony kolei w zależności od wykonywanych zadań.

2. Czapka letnia z daszkiem typu sportowego

Czapka letnia jest wykonana z tkaniny takiej samej jak kombinezon, w kolorze podstawowym granatowym, z wygiętym daszkiem na przodzie. Szerokość daszka wynosi do 7 cm. Czapka posiada cztery dodatkowe otwory wentylacyjne. W przedniej części czapki, nad daszkiem, naszyty emblemat Straży Ochrony Kolei. Czapka regulowana z tyłu metalowym okuciem.

3. Koszula polo

Koszula polo z leżącym kołnierzykiem, z krótkim rękawem, jest wykonana z dzianiny w kolorze granatowym. Koszula z przodu zapinana na 3 guziki w kolorze koszuli. Od strony wewnętrznej połączenie kołnierzyka i pleców wykończone taśmą. Na ramionach są umieszczone naramienniki. Z przodu, po lewej stronie, jest naszyta kieszeń zewnątrz z patką zapinaną na guzik. Patka kieszeni jest naszyta w ten sposób, aby został otwór na długopis. Nad lewą górną kieszenią jest umieszczony napis w kolorze złotym „STRAŻ OCHRONY KOLEI”. Na plecach znajduje się napis „STRAŻ OCHRONY KOLEI”. W rękawie koszuli polo po jego obwodzie, na wysokości równej wysokości szwa górnego mankietu, są wszyte wypustki o szerokości 0,2 cm w kolorze amarantowym. Na lewym rękawie, pośrodku, w odległości 7 cm od kuli rękawa, naszyty emblemat Straży Ochrony Kolei. Na lewej kieszeni patka na znak identyfikacji indywidualnej, z obszywanym oczkiem, przyszywana w górnej części kieszeni, w dolnej mocowana na rzep.


4. Podkoszulek T-shirt

Podkoszulek z krótkimi rękawami (T-shirt), w kolorze podstawowym granatowym, wykonany ze 100% bawełny. Z przodu, po lewej stronie, jest naszyta kieszeń zewnątrz. Na plecach oraz nad kieszenią znajduje się napis „STRAŻ OCHRONY KOLEI”.


WZORY SKŁADNIKÓW UMUNDUROWANIA WYJŚCIOWEGO




Rys.1. Mundur wyjściowy męski: marynarka ze spodniami



Rys. 2. Mundur wyjściowy damski: marynarka ze spódnicą i spodniami



Rys. 3. Płaszcz wyjściowy męski




Rys. 4. Płaszcz wyjściowy damski




Rys. 5. Kurtka wyjściowa męska



Rys. 6. Kurtka wyjściowa damska.



Rys. 7. Koszula wyjściowa biała męska z krótkim rękawem.



Rys. 5. Koszula wyjściowa biała damska z krótkim rękawem

1. Mundur wyjściowy: męski – marynarka ze spodniami oraz damski – marynarka ze spódnicą i spodniami

Marynarka jednorzędowa z wykładanym kołnierzem i wyłogami, zapinana z przodu na cztery duże guziki mundurowe, jest wykonana z tkaniny w kolorze podstawowym granatowym. Marynarka jest swobodna w ramionach, w pasie lekko dopasowana, z lekkimi nabiegami w szwach bocznych powyżej pasa do wszycia rękawów. Ramiona są spadziste i opływowe, lekko podwyższone wkładami barkowymi. Na ramionach marynarki są umieszczone, przesunięte do przodu, naramienniki wszyte w szew łączący kulę rękawa z barkami. Naramienniki są zapięte na mały guzik mundurowy. Pod prawym naramiennikiem znajduje się mały guzik w kolorze granatowym – do mocowania sznura galowego. Na piersiach i poniżej linii pasa są naszyte kieszenie z patkami, zapinane na mały guzik mundurowy. Na środku kieszeni, na zewnątrz, są umieszczone fałdki, od spodu zszyte i rozprasowane. Na lewej kieszeni znajduje się patka na znak identyfikacji indywidualnej, z metalowym oczkiem kaletniczym, przyszywana w górnej części kieszeni, w dolnej mocowana na rzep. Tył marynarki ze szwem pośrodku. Szwy boczne są zakończone u dołu otwartym rozporkiem. Rękawy są gładkie z mankietami zapinanymi na duży guzik mundurowy. Na obwodzie rękawa, w górnej części zakończenia mankietów oraz w szwie bocznym przy rozcięciu mankietu, są wszyte wypustki o szerokości 0,2 cm w kolorze amarantowym. Na lewym rękawie, pośrodku, w odległości 7 cm od kuli rękawa, naszyty emblemat Straży Ochrony Kolei. Krawędzie przodów, kołnierza, kieszenie i patki są stebnowane podwójną stebnowką. Dół marynarki, naramienniki i rozporki nie są stebnowane. Całość marynarki jest wykończona podszewką w kolorze podstawowym granatowym. W górnych częściach obydwu przodów znajdują się kieszenie wewnętrzne, zapinane na zapinkę i guzik. Długość marynarki powinna być taka, aby w pozycji siedzącej dolna jej krawędź sięgała do płaszczyzny siedzenia, a krawędź rękawów do nasady kciuka. Marynarka damska odpowiednio zmodyfikowana, to znaczy dostosowana krojem do kobiecej sylwetki.

Spodnie są wykonane z tkaniny w kolorze podstawowym granatowym. Spodnie proste bez mankietów z nogawkami lekko zwężającymi się ku dołowi. W górnej części przodów spodni są wykonane boczne, ukośne kieszenie, wpuszczane do środka. Z tyłu spodni, po prawej stronie, znajduje się kieszeń wpuszczana z patką zapięta na granatowy guzik. Z przodu spodni wykonany rozporek zapinany na kryty zamek błyskawiczny. Góra spodni wykończona regulowanym paskiem, na którym rozmieszczono szlufki. Na wierzchu paska znajdują się dwa regulatory obwodu pasa. W przednich częściach spodni podszyta podszewka. Dół spodni wykończony obrębem. Przy krawędzi dołu nogawek podszyta specjalna taśma wzmacniająca. Wzdłuż szwów bocznych, na całej długości spodni, są wszyte wypustki o szerokości 0,2 cm w kolorze amarantowym. W spodniach dla funkcjonariuszy straży ochrony kolei należących do grupy V (Zastępca Komendanta Głównego straży ochrony kolei do spraw ekonomiczno-finansowych, Zastępca Komendanta Głównego straży ochrony kolei do spraw ochrony oraz Komendant Główny straży ochrony kolei) obok tych wypustek są naszyte podwójne lampasy o szerokości 2–2,5 cm w kolorze amarantowym, z tej samej tkaniny co wypustka. Spodnie damskie odpowiednio zmodyfikowane, to znaczy dostosowane krojem do kobiecej sylwetki.

Spódnica jest wykonana z tkaniny w kolorze podstawowym granatowym, o kroju prostym lekko zwężonym ku dołowi, na środku tyłu zapinana na kryty zamek błyskawiczny. W części dolnej tyłu spódnicy kryty rozporek. Na przodach i tyłach spódnicy odszyte zaszewki dopasowujące. Góra spódnicy wykończona paskiem zapiętym na guzik. Dół spódnicy wykończony obrębem. Całość wykończona wszytą w pasek podszewką w kolorze podstawowym granatowym. Długość spódnicy powinna być taka, aby w pozycji stojącej sięgała dolnej linii kolan.

2. Płaszcz wyjściowy męski albo damski

Płaszcz wyjściowy, o typowym kroju dwurzędowym, z wykładanym kołnierzem i wyłogami. Wykonany jest z tkaniny w kolorze podstawowym granatowym, na podszewce poliestrowej koloru czarnego. Przód i tył płaszcza z karczkiem. Płaszcz zapinany na 6 dużych guzików. Brak podtrzymywaczy do paska. Na połączeniu rękawa ze szwem barkowym są wszyte stebnowane naramienniki mocowane do płaszcza za pomocą małego guzika. Na przodzie płaszcza są umieszczone dwie kieszenie skośne z listwą i patkami (klapkami). W lewym i prawym przodzie podszewki są umieszczone kieszenie wewnętrzne z dwiema wypustkami. Z tyłu płaszcza, pośrodku, znajduje się szew z rozcięciem w dolnej części oraz wszyte poziomo do bocznych szwów dwa krótkie paski zachodzące na siebie, zapięte na dwa guziki. Rękawy są gładkie, bez mankietów i patek. Na obwodzie rękawa, około 13 cm od jego dolnej części, jest naszyta lamówka w kolorze amarantowym. Na lewym rękawie, pośrodku, w odległości 7 cm od kuli rękawa, naszyty emblemat Straży Ochrony Kolei. Płaszcz dla kobiet odpowiednio zmodyfikowany, to znaczy dostosowany krojem do kobiecej sylwetki.

3. Kurtka wyjściowa męska albo damska

Kurtka jest wykonana jest z tkaniny wodoszczelnej, przeciwwiatrowej i oddychającej w kolorze granatowym z odpinanym ocieplaczem z lekkiej włókniny puszystej, zapinana na zamek błyskawiczny przykryty plisą zapinaną na rzep. Na przodach, poniżej linii tali, są umieszczone kieszenie boczne, skośne, zapinane na guzik. Do krawędzi obłóżeń przodu jest doszyty zamek spirala, jednorozdzielczy, służący do przypięcia podpinki. Rękawy są gładkie, bez mankietów. Na obwodzie rękawa, około 13 cm od jego dolnej krawędzi jest naszyta lamówka w kolorze amarantowym. Na lewym rękawie, pośrodku, w odległości 7 cm od kuli rękawa, naszyty emblemat Straży Ochrony Kolei. Na szwach ramiennych w podkroj kuli rękawa są wszyte naramienniki służące do zamocowania dystynkcji i stopni służbowych, zapinane na mały guzik mundurowy. Podkroj szyi wykończony kołnierzem wykładanym w prostej linii. Podpinka jest wykonana z puszystej włókniny dwustronnie przepikowanej podszewką poliamidową. Kurtka damska odpowiednio zmodyfikowana, to znaczy dostosowana krojem do kobiecej sylwetki.

4. Czapka wyjściowa

Czapka wyjściowa jest wykonana z tkaniny gabardyna w kolorze podstawowym granatowym z otokiem w kolorze granatowym oraz z taśmą otokową, o wysokości 4 cm, w

kolorze amarantowym. Na taśmie otokowej umieszcza się dystynkcje. W szwie denka jest wszyta wypustka o szerokości 0,2 cm koloru amarantowego. Daszek koloru czarnego. Nad daszkiem przymocowany pasek skórzany na dwóch małych guzikach mundurowych. Na czapce, nad otokiem, jest naszyty emblemat Straży Ochrony Kolei.

5. Koszula wyjściowa biała męska albo damska z długim rękawem

Koszula męska jest wykonana z tkaniny bawełniano-poliestrowej koloru białego, lekko dopasowana szwami bocznymi. Koszula zapinana na guziki w kolorze koszuli. Na lewym przodzie, pośrodku, odszyta plisa wykończona stebnowką po obu stronach. Na wysokości lewej piersi naszyta prosta kieszeń. Tył prosty. Rękaw prosty jednoczęściowy. Dół rękawa wszyty w usztywniony mankiet zapinany na jeden guzik w kolorze koszuli. Kołnierz usztywniony z odciętą stójką. Krawędzie mankietów, kieszeni i kołnierza oraz plisy przodu stebnowane. Koszula damska odpowiednio zmodyfikowana, to znaczy dostosowana krojem do kobiecej sylwetki.

6. Koszula wyjściowa biała męska lub damska z krótkim rękawem

Koszula męska jest wykonana z tkaniny bawełniano-poliestrowej koloru białego, lekko dopasowana szwami bocznymi. Koszula zapinana na guziki w kolorze koszuli. Na lewym przodzie, pośrodku, odszyta plisa wykończona stebnowką po obu stronach. Na wysokości piersi naszyte symetrycznie kieszenie. Na lewej kieszeni patka na znak identyfikacji indywidualnej, z obszywanym oczkiem, przyszywana w górnej części kieszeni, w dolnej mocowana na rzep. Pośrodku kieszeni odszyte na zewnątrz fałdy przestebnowane. Tył koszuli z kontrafałdą na środku i z odciętym karczkiem. Rękaw prosty jednoczęściowy o długości do łokcia. Dół rękawa zakończony przestebnowanym mankietem o szerokości 3 cm. Na lewym rękawie, pośrodku, w odległości 7 cm od kuli rękawa, naszyty emblemat Straży Ochrony Kolei. Na ramionach koszuli, lekko ku przodowi, są umieszczone naramienniki wszyte w szew łączący kulę rękawa z barkami, o długości dopasowanej odpowiednio do długości ramienia, zapięte na guzik w kolorze koszuli. Kołnierz usztywniony z odciętą stójką. Krawędzie patek, mankietów, kieszeni, naramienników i kołnierza oraz plisy przodu stebnowane. Koszula damska odpowiednio zmodyfikowana, to znaczy dostosowana krojem do kobiecej sylwetki.

7. Półbuty męskie

Półbuty męskie są wykonane ze skóry naturalnej licowej, bydlęcej w kolorze czarnym. Wnętrze półbutów wyłożone podszewką naturalną z wyściółką piankową w części śródstopia. Spody charakteryzują się dużą wytrzymałością na wielokrotne zginanie i rozciąganie oraz odpornością na ścieranie i zmiany temperatury. Cholewki od strony wewnętrznej mają podszewkę oraz wyściółkę ze skóry bydlęcej licowej w kolorze naturalnym. Podeszwa posiada bieżnik antypoślizgowy.

8. Czółenka damskie

Czółenka damskie są wykonane ze skóry naturalnej licowej, bydlęcej w kolorze czarnym, na niskim półsłupku. Wnętrze czółenek wyłożone podszewką naturalną z wyściółką

piankowaną w części śródstopia. Cholewki od strony wewnętrznej mają podszewkę ze skóry bydlęcej licowej w kolorze naturalnym. Podeszwa posiada bieżnik antypoślizgowy.

9. Obuwie zimowe męskie

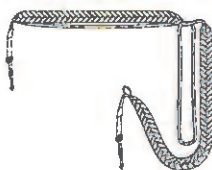
Buty są o wysokości ponad kostkę, wykonane ze skóry naturalnej licowej, bydlęcej w kolorze czarnym, ocieplane, zapinane na zamki błyskawiczne, umieszczone w bokach cholewek od wewnętrznych stron nóg. Wierzchy obuwia nie mogą być ozdobnie wyszywane, wytłaczane ani dziurkowane. Podeszwa zewnętrzna na niskim obcasie posiadająca bieżnik antypoślizgowy.

10. Obuwie zimowe damskie

Buty są o wysokości przed kolano, wykonane ze skóry naturalnej licowej, bydlęcej w kolorze czarnym, ocieplane, zapinane na zamki błyskawiczne, umieszczone w bokach cholewek od wewnętrznych stron nóg. Podeszwa zewnętrzna na niskim obcasie posiadająca bieżnik antypoślizgowy.


11. Sznur galowy

Sznur galowy jest koloru złotego. Zawieszają go na prawym ramieniu, przypinając do guzika znajdującego się pod pagonem przy wszyciu pagonu w rękaw, natomiast warkocz sznura przypina się do pierwszego górnego guzika marynarki wyjściowej.



Sznur galowy dla funkcjonariuszy straży ochrony kolei dla stanowiska zastępcy komendanta głównego straży ochrony kolei i stanowiska Komendanta Głównego Straży Ochrony Kolei składa się z:

- pojedynczego sznura w kształcie pętli przewieszzonego przez ramię pod naramiennikiem i ułożonego pionowo pod pachą rękawa,
- splecionego odcinka w formie warkocza z dwoma pojedynczymi sznurkami po obu jego stronach, zakończonego metalowym wisiorkiem, ułożonego na prawym przodzie marynarki wyjściowej i przypiętego do drugiego od góry guzika przodu,
- splecionego odcinka w formie warkocza, zakończonego metalowym wisiorkiem, przewieszzonego od naramiennika przez tył marynarki wyjściowej pod prawą pachę rękawa i przypiętego na górny guzik przodu.



Sznur galowy dla funkcjonariuszy straży ochrony kolei od stanowiska zastępcy komendanta posterunku straży ochrony kolei do stanowiska komendanta straży ochrony kolei i równorzędnych składa się z:

- pojedynczego sznura w kształcie pętli przewieszzonego przez ramię pod naramiennikiem i ułożonego pionowo pod pachą rękawa,
- splecionego odcinka w formie warkocza z jednym pojedynczym sznurkiem na dole warkocza, zakończonego metalowym wisiorkiem, ułożonego na prawym przodzie marynarki wyjściowej i przypiętego do górnego guzika przodu marynarki wyjściowej.



Sznur galowy dla funkcjonariuszy straży ochrony kolei od stanowiska dowódcy grupy operacyjno-interwencyjnej straży ochrony kolei do stanowiska komendanta zmiany straży ochrony kolei tworzy spleciony odcinek w formie warkocza i ułożony przy nim jeden pojedynczy sznurek, zakończony metalowym wisiorkiem i przypięty do górnego guzika przodu marynarki wyjściowej.



Sznur galowy dla funkcjonariuszy straży ochrony kolei od stanowiska strażnika straży ochrony kolei do stanowiska starszego przodownika straży ochrony kolei tworzy spleciony odcinek w formie warkocza zakończony metalowym wisiorkiem, przypięty do górnego guzika przodu marynarki wyjściowej.

Guziki mundurowe

Zewnętrzne guziki umundurowania wyjściowego (z wyjątkiem koszul) są wykonane z tworzywa sztucznego w kolorze czarnym ze stylizowanym wizerunkiem orła w koronie. Duże guziki mundurowe mają wymiar: średnica około 22 mm. Małe guziki mundurowe mają wymiar: średnica około 15 mm. Wszystkie guziki wewnętrzne są wykonane bez wizerunku orła.



WZORY SKŁADNIKÓW UMUNDUROWANIA UZUPEŁNIAJĄCEGO



Rys. 1. Kurtka z polaru

OPIS SKŁADNIKÓW UMUNDUROWANIA UZUPEŁNIAJĄCEGO

1. Kurtka z polaru

Kurtka z polaru jest wykonana z polaru antypilingowego w kolorze podstawowym granatowym, wzmocniona tkaniną poliestrową powlekaną mieszanką paroprzepuszczalną w przedniej i tylnej części barków oraz na rękawach na odcinku od łokcia do mankietu. Długość kurtki powinna być taka, aby w pozycji siedzącej dolna krawędź sięgała do płaszczyzny siedzenia. Z tej samej tkaniny co wzmocnienia, na wysokości piersi, z lewej strony naszyta kieszeń. Na kieszeni patka na znak identyfikacji indywidualnej, z metalowym oczkiem kaletniczym, przyszywana w górnej części kieszeni, w dolnej mocowana na rzep. Patka kieszeni naszyta w ten sposób, aby został otwór na długopis. Na ramionach kurtki z polaru, lekko ku przodowi, są umieszczone naramienniki wszyte w szew łączący kulę rękawa z barkami. Naramienniki wykonane z tej samej tkaniny co wzmocnienia i mocowane za pomocą małego guzika. Kurtka z polaru zapinana z przodu na całej długości na zamek błyskawiczny, rozpinany obustronnie, w kolorze granatowym, pod szyją stójka. Dół i mankiety zakończone ściągaczem. Na przodzie, poniżej linii pasa, są przyszyte zapinane na zamek błyskawiczny kieszenie boczne ukośnie wpuszczane do środka. W szwach bocznych kurtki znajdują się rozcięcia zapinane na zamek błyskawiczny, przystosowane do wkładania i wyjmowania broni służbowej. Kurtka jest podszyta podszewką z siatki. W rękawie, po jego obwodzie, na wysokości równej wysokości szwa górnego mankietu kurtki, wszyte wypustki o szerokości 0,2 cm w kolorze amarantowym. Na lewym rękawie, pośrodku, w odległości 7 cm od kuli rękawa, naszyty emblemat Straży Ochrony Kolei. Z przodu kurtki, na lewej piersi, nad kieszenią umieszczony napis w kolorze złotym „STRAŻ OCHRONY KOLEI”. Z tyłu kurtki napis w kolorze złotym „STRAŻ OCHRONY KOLEI”.

2. Pas główny skórzany

Pas jest wykonany z naturalnej skóry licowej barwionej na czarno, wykończony na półmat. Pas jest zakończony metalową srebrną sprzączką. Na pas jest założona luźno ruchoma przesuwka. Części metalowe pasa są wykonane z błyszczącego metalu w kolorze srebrnym.

3. Pasek skórzany do spodni

Pasek jest wykonany z naturalnej skóry licowej. Skóra czarna, gładka wykończona na półmat. Klamra w kolorze srebrnym. Na pasek jest założona luźno ruchoma przesuwka. Rodzaj zapięcia - sprzączka. Części metalowe pasa są wykonane z błyszczącego metalu w kolorze srebrnym.

4. Pas taktyczny

Pas taktyczny „oporządzeniowy”. Regulowany obustronnie za pomocą taśmy samo-szczepiającej z dwoma dodatkowymi zabezpieczeniami tworzywowymi. Od wewnątrz jest podszyty taśmą. Pas ma zapięcie z potrójnym zabezpieczeniem.

5. Rękawiczki skórzane zimowe

Rękawiczki skórzane zimowe są wykonane ze skóry w kolorze czarnym z wkładem ocieplającym dzianinowym z poliakrylonitrylu w kolorze białym. Szyte od wewnątrz maszynowo. Na stronie grzbietowej rękawiczki mają trzy ozdobne przeszycia maszynowe (netki). W przegubie, po stronie chwytnej, jest wszyta guma ściągająca rękawiczkę w nadgarstku. Brzeg rękawiczki jest podłożony i przestebnowany.

6. Bielizna termoaktywna: legginsy i podkoszulek z długim rękawem

Bielizna termoaktywna jest wykonana z lekkiego i przewiewnego materiału o właściwościach antybakteryjnych, antyalergicznym i termicznych, zapewniającego doskonałą izolację ciepła. Bielizna ta powinna zapewnić suchość skóry, być elastyczna i dopasowująca się do sylwetki. Nie powinna krępować ruchu. Szwy bielizny powinny być płaskie.

7. Dres sportowy

Dres sportowy dwuczęściowy, koloru granatowego. Bluza zapinana na zamek błyskawiczny posiada dwie kieszenie również zapinane na zamek błyskawiczny. Rękawy oraz dół dresu wykończone ściągaczami. Na obwodzie rękawa, w szwie górnej części zakończenia ściągaczy, wszyte wypustki o szerokości 0,2 cm w kolorze amarantowym. Spodnie kroju prostego, o luźnej nogawce. Z przodu, w górnej części, znajdują się dwie boczne, ukośne kieszenie wpuszczane do środka, zapinane na zamek błyskawiczny. Wzdłuż szwów bocznych na całej długości są wszyte wypustki o szerokości 0,2 cm w kolorze amarantowym. Z przodu bluzy, na lewej piersi, umieszczony napis w kolorze złotym „STRAŻ OCHRONY KOLEI”. Tył bluzy jednoczęściowy z umieszczonym napisem w kolorze złotym „STRAŻ OCHRONY KOLEI”.

8. Buty sportowe – halówki

Buty sportowe na halę, z białymi sznurówkami, wykonane z wysokogatunkowego materiału o mocnych i trwałych obszyciach oraz wykończeniu gwarantującym wytrzymałość i wygodę. Dla lepszej ochrony buty posiadają wzmocnienia przy pięcie i na nosku. Wnętrze buta z wyprofilowaną wkładką doskonale dopasowującą się do stopy. Podeszwa butów wykonana z odpornej na ścieranie gumy koloru jasnego z delikatnym bieżnikiem, o właściwościach antypoślizgowych oraz zapewniająca bardzo dobrą stabilność.

9. Kamizelka taktyczna

Kamizelka taktyczna wykonana z dwóch rodzajów tkaniny typu cordura, przednie panele pełne, plecy wykonane z wytrzymałej tkaniny siateczkowej. Pełna regulacja w pionie i poziomie. Prawa strona przód: futerał kajdanek (dodatkowe gumy do przenoszenia kajdanek jednorazowych), 2 futerały magazynka do broni krótkiej (jedno- i dwurzędowe), futerał RMG, kieszeń na opatrunek osobisty, kieszeń wewnętrzna na dokumenty zamykana na zamek, miejsce na napis „STRAŻ OCHRONY KOLEI” przypinany na rzep. Lewa strona przód: uchwyt latarki osobistej, futerał radiotelefonu, kieszeń cargo mała, kieszeń cargo duża, etui na 2 pary rękawiczek lateksowych, uchwyt latarki patrolowej (regulacja objętości),

uchwyt do pałki tonfy (umożliwiający przenoszenie pałki w pozycji pionowej; pozwala na komfortowe noszenie pałki na kamizelce), skryta zewnętrzna kieszeń zamykana na rzep (umożliwiająca schowanie broni krótkiej). Tył kamizelki: uchwyt ewakuacyjny, miejsce na duży napis „STRAŻ OCHRONY KOLEI” przypinany na rzep.

Rozmieszczenie oraz ilość kieszeni może ulec zmianie dla wybranych grup funkcjonariuszy, w zależności od wykonywanych zadań.

Dopuszcza się wydawanie kamizelek w innym kolorze, spełniających wymagania kamizelek ostrzegawczych.

10. Kominiarka

Kominiarka w kolorze grantowym wykonana z przewiewnej elastycznej tkaniny.

11. Apaszka

Apaszka koloru amarantowego wykonana z materiału poliestrowego o wymiarach 25 x 35 cm, mocowana na rzep.

Apaszkę można nosić do kombinezonu dwuczęściowego, tylko podczas udziału w świętach i uroczystościach, gdy przemawia za tym powaga sytuacji.

12. Szalik

Szalik jednolity, na całej długości, w kolorze granatowym.

13. Skarpety letnie i zimowe

Skarpety gładkie w kolorze czarnym








14. Rajstopy damskie










Rajstopy w kolorze beżowym, gładkie



15. Krawat

Krawat w kolorze granatowym wykonany z tkaniny jedwabnej poliestrowej. Krawat nosi się zawiązany na węzeł podwójny windsorski. Węzeł powinien ściśle przylegać do zapiętego kołnierzyka koszuli. Koniec części górnej krawata powinien nieznacznie nachodzić na pasek od spodni.

WZORY DYSTYNKCJI

Strażnik praktykant	
Strażnik	
Starszy strażnik	
Przodownik	
Starszy przodownik	
Dowódca grupy operacyjno-interwencyjnej straży ochrony kolei	
Dyżurny zmiany straży ochrony kolei	

Komendant zmiany straży ochrony kolei	
Zastępca komendanta posterunku straży ochrony kolei	
Komendant posterunku straży ochrony kolei	
Dyspozytor straży ochrony kolei	
Inspektor straży ochrony kolei	
Naczelnik działu w komendzie regionalnej straży ochrony kolei	
Starszy dyspozytor w komendzie głównej straży ochrony kolei	
Starszy inspektor w komendzie głównej straży ochrony kolei	
Naczelnik działu w komendzie straży ochrony kolei	
Zastępca komendanta w komendzie regionalnej straży ochrony kolei	
Zastępca komendanta straży ochrony kolei	
Komendant straży ochrony kolei	
Komendant komendy regionalnej straży ochrony kolei	
Komendant ośrodka szkolenia zawodowego straży ochrony kolei oraz hodowli i tresury psów służbowych	
Naczelnik wydziału w komendzie głównej straży ochrony kolei	
Zastępca Komendanta Głównego straży ochrony kolei do spraw ekonomiczno-finansowych	

Zastępca Komendanta Głównego straży ochrony kolei do spraw ochrony	
Komendant Główny Straży Ochrony Kolei	

1. Dystynkcje do umundurowania podstawowego i polowego są wykonane haftem mechanicznym w kolorze złotym na pochwach w kolorze granatowym.

2. Dystynkcje do umundurowania wyjściowego są haftowane ręcznie bajorkiem w kolorze złotym, bezpośrednio na naramiennikach, dla stanowisk od stanowiska Komendanta Głównego Straży Ochrony Kolei do stanowiska zastępcy komendanta posterunku straży ochrony kolei, natomiast od stanowiska strażnika do stanowiska komendanta zmiany straży ochrony kolei są wykonane haftem mechanicznym w kolorze złotym na pochwach w kolorze granatowym.

3. Wężyk na dystynkcjach dla stanowiska Komendanta Głównego Straży Ochrony Kolei i stanowiska zastępcy komendanta głównego straży ochrony kolei jest szerokości 3,5 cm, umieszczony w poprzek całego naramiennika, w odległości 5 mm od wszycia rękawa. Pierwszy obrócony kwadrat umieszczony jest wzdłuż linii prostej, biegnącej przez środek naramiennika w odległości 1 cm od wężyka.

Dystynkcje umieszcza się na naramiennikach:

1) kurtki:

- a) przeciwdeszczowej,
- b) nieprzemakalnej długości 3/4 z podpinką,
- c) z polaru,
- d) wyjściowej;

2) marynarki z munduru wyjściowego;

3) płaszcz wyjściowego;

4) bluzy;

5) bluzy z kombinezonu dwuczęściowego;

6) koszuli:

- a) bawełniano - poliestrowej z krótkim rękawem,
- b) bawełniano - poliestrowej z długim rękawem,
- c) wyjściowej białej z krótkim rękawem,
- d) polo.

**NORMY PRZYDZIAŁU ORAZ OKRESY UŻYWALNOŚCI SKŁADNIKÓW
UMUNDUROWANIA DLA FUNKCJONARIUSZY STRAŻY OCHRONY KOLEI**

**I. SKŁADNIKI UMUNDUROWANIA PODSTAWOWEGO
(BEZ FUNKCJONARIUSZY STRAŻY OCHRONY KOLEI WYKONUJĄCYCH
DODATKOWE CZYNNOŚCI PRZEWODNIKA PSA SŁUŻBOWEGO)**

Lp.	Składniki umundurowania	J.m.	Grupa I		Grupa II		Grupa III		Grupa IV		Grupa V	
			norma	okres używalności w latach	norma	okres używalności w latach	norma	okres używalności w latach	norma	okres używalności w latach	norma	okres używalności w latach
1	Kurtka nieprzemakalna długości 3/4 z podpinką	szt.	1	3	1	6	1	6	1	do zużycia*	1	do zużycia*
2	Bluza	szt.	1	3	1	3	1	3	1	do zużycia*	1	do zużycia*
3	Kurtka przeciwdeszczowa	szt.	1	5	1	6	1	6	1	do zużycia*	1	do zużycia*
4	Spodnie	szt.	1	2	1	2	1	2	1	do zużycia*	1	do zużycia*
5	Koszula bawełniano - poliestrowa z długim rękawem	szt.	2	3	2	3	2	3	2	do zużycia*	2	do zużycia*
6	Koszula bawełniano - poliestrowa z krótkim rękawem	szt.	2	3	2	3	2	3	2	do zużycia*	2	do zużycia*
7	Czapka zimowa typu „dokerka”	szt.	1	3	1	4	1	4	1	do zużycia*	1	do zużycia*
8	Czapka letnia z daszkiem	szt.	1	3	1	4	1	4	1	do zużycia*	1	do zużycia*
9	Buty letnie	para	1	2	1	2	1	2	1	do zużycia*	1	do zużycia*
10	Buty taktyczne wysokie	para	1	2	1	3	1	3	1	do zużycia*	1	do zużycia*

* do zużycia – okres używalności nie krótszy niż odpowiednich składników umundurowania dla grupy II albo III.

**II. SKŁADNIKI UMUNDUROWANIA POŁOWEGO
(BEZ FUNKCJONARIUSZY STRAŻY OCHRONY KOLEI WYKONUJĄCYCH
DODATKOWE CZYNNOŚCI PRZEWODNIKA PSA SŁUŻBOWEGO)**

Lp.	Składniki umundurowania	J.m.	Grupa I		Grupa II*		Grupa III*		Grupa IV*		Grupa V*	
			norma	okres używalności w latach	norma	okres używalności w latach	norma	okres używalności w latach	norma	okres używalności w latach	norma	okres używalności w latach
1	Kombinezon dwuczęściowy: bluza i spodnie	kpl.	1	2	1	do zużycia**	1	do zużycia**	1	do zużycia**	1	do zużycia**
2	Czapka letnia z daszkiem typu sportowego	szt.	1	3	1	do zużycia**	1	do zużycia**	1	do zużycia**	1	do zużycia**
3	Koszula polo	szt.	2	3	1	do zużycia**	1	do zużycia**	1	do zużycia**	1	do zużycia**
4	Podkoszulek T-shirt	szt.	2	2	2	do zużycia**	2	do zużycia**	1	do zużycia**	1	do zużycia**

* decyzję o przydzieleniu funkcjonariuszom straży ochrony kolei należącym do grupy II, III, IV oraz V składników umundurowania polowego podejmuje Komendant Główny Straży Ochrony Kolei albo komendant straży ochrony kolei, w zależności od nałożonych bieżących zadań.

** do zużycia – okres używalności nie krótszy niż odpowiednich składników umundurowania polowego dla grupy I.

III. SKŁADNIKI UMUNDUROWANIA WYJŚCIOWEGO

Lp.	Składniki umundurowania	J.m.	Grupa I*		Grupa II*		Grupa III*		Grupa IV		Grupa V	
			norma	okres używalności w latach	norma	okres używalności w latach	norma	okres używalności w latach	norma	okres używalności w latach	norma	okres używalności w latach
1	Mundur wyjściowy: marynarka męska ze spodniami albo marynarka damska ze spódnicą i spodniami	kpl.	1	do zużycia**	1	do zużycia**	1	do zużycia**	1	4	1	4
2	Plaszcz wyjściowy męski albo damski	szt.	1	do zużycia**	1	do zużycia**	1	do zużycia**	1	4	1	4
3	Kurtka wyjściowa męska albo damska	szt.	1	do zużycia**	1	do zużycia**	1	do zużycia**	1	4	1	4
4	Czapka wyjściowa	szt.	1	do zużycia**	1	do zużycia**	1	do zużycia**	1	4	1	4
5	Koszula wyjściowa biała męska albo damska z długim rękawem	szt.	1	do zużycia**	1	do zużycia**	1	do zużycia**	2	3	2	3
6	Koszula wyjściowa biała męska albo damska z krótkim rękawem	szt.	1	do zużycia**	1	do zużycia**	1	do zużycia**	2	3	2	3
7	Półbuty męskie	para	1	do zużycia**	1	do zużycia**	1	do zużycia**	1	2	1	2
8	Czółenka damskie	para	1	do zużycia**	1	do zużycia**	1	do zużycia**	1	2	1	2
9	Obuwie zimowe męskie	para	1	do zużycia**	1	do zużycia**	1	do zużycia**	1	2	1	2
10	Obuwie zimowe damskie	para	1	do zużycia**	1	do zużycia**	1	do zużycia**	1	2	1	2
11	Sznur galowy	szt.	1	do zużycia**	1	do zużycia**	1	do zużycia**	1	4	1	4

* decyzję o przydzieleniu funkcjonariuszom straży ochrony kolei należącym do grupy I, II, III składników umundurowania wyjściowego podejmuje Komendant Główny Straży Ochrony Kolei albo komendant straży ochrony kolei, w zależności od nałożonych zadań.

** do zużycia – okres używalności nie krótszy niż odpowiednich składników dla grupy IV albo V.

IV. SKŁADNIKI UMUNDUROWANIA UZUPEŁNIAJĄCE

Lp.	Składniki umundurowania	J.m.	Grupa I		Grupa II		Grupa III		Grupa IV		Grupa V	
			norma	okres używalności w latach	norma	okres używalności w latach	norma	okres używalności w latach	norma	okres używalności w latach	norma	okres używalności w latach
1	2	3	4	5	6	7	8	9	10	11	12	13
1	Kurtka z polaru*	szt.	1	3	1*	4	1*	do zużycia**	1*	do zużycia**	1*	do zużycia**
2	Pas główny skórzany	szt.	1	4	1	4	1	do zużycia**	1	do zużycia**	1	do zużycia**
3	Pasek skórzany do spodni	szt.	1	4	1	4	1	do zużycia**	1	do zużycia**	1	do zużycia**
4	Pas taktyczny	szt.	1	4	1	4	1	do zużycia**	1	do zużycia**	1	do zużycia**
5	Rękawiczki skórzane zimowe	kpl.	1	3	1	3	1	do zużycia**	1	do zużycia**	1	do zużycia**
6	Bielizna termoaaktywna: legginsy i podkoszulki z długim rękawem****	szt.	1	3	1	do zużycia**	1	do zużycia**	1	do zużycia**	1	do zużycia**
7	Dres sportowy	szt.	1	4	1	4	1	do zużycia**	1	do zużycia**	1	do zużycia**
8	Buty sportowe – halówki	para	1	4	1	4	1	do zużycia**	1	do zużycia**	1	do zużycia**
9	Kamizelka taktyczna***	szt.	1	5	1	do zużycia**	1	do zużycia**	1	do zużycia**	1	do zużycia**
10	Kominiarka***	szt.	1	3	1	do zużycia**	1	do zużycia**	1	do zużycia**	1	do zużycia**
11	Apaszka***	szt.	1	5	1	do zużycia**	1	do zużycia**	1	do zużycia**	1	do zużycia**
12	Szalik	para	1	3	1	3	1	do zużycia**	1	do zużycia**	1	do zużycia**
13	Skarpety letnie i zimowe	para	4	2	4	2	4	2	4	2	4	2
14	Rajstopy damskie*****	para	4	do zużycia**	4	do zużycia**	4	do zużycia**	4	2	4	2
15	Krawat	szt.	1	6	1	6	1	do zużycia**	1	do zużycia**	1	do zużycia**
16	Dystynkcje wykonane haftem	kpl.	3	3	3	3	3	3	3	3	3	3

mechanicznym na pochwach*****											
-------------------------------	--	--	--	--	--	--	--	--	--	--	--

- * decyzję o przydzieleniu funkcjonariuszom straży ochrony kolei należącym do grupy II, III, IV oraz V kurtki z polaru podejmuje Komendant Główny Straży Ochrony Kolei albo komendant straży ochrony kolei, w zależności od wykonywanych czynności.
- ** do zużycia – okres używalności minimum jak odpowiednich składników umundurowania dla grupy I albo II, a w przypadku rajstop damskich, okres używalności minimum jak składników umundurowania dla grupy IV i V.
- *** przydzielane są do składników umundurowania polowego ograniczonej liczbie funkcjonariuszy straży ochrony kolei; decyzję o przydzieleniu wskazanych elementów umundurowania, w zależności od wykonywanych czynności, podejmuje Komendant Główny Straży Ochrony Kolei albo komendant straży ochrony kolei.
- **** decyzję o przydzieleniu funkcjonariuszom straży ochrony kolei należącym do grupy II, III, IV oraz V bielizny termoaktywnej podejmuje Komendant Główny Straży Ochrony Kolei albo komendant straży ochrony kolei.
- ***** dystynkcje wykonane haftem mechanicznym na pochwach podlegają zwrotowi po okresie ich używalności oraz w przypadku zmiany stanowiska służbowego.

V. SKŁADNIKI UMUNDUROWANIA PODSTAWOWEGO I POŁOWEGO DLA FUNKCJONARIUSZY STRAŻY OCHRONY KOLEI WYKONUJĄCYCH DODATKOWE CZYNNOŚCI PRZEWODNIKA PSA SŁUŻBOWEGO

Lp.	Składniki umundurowania	J.m.	Przewodnicy psów	
			norma	okres używalności w latach
1	Kurtka nieprzemakalna długości 3/4 z podpinką	szt.	2	4
2	Bluza	szt.	1	2
3	Kurtka przeciwdeszczowa	szt.	1	5
4	Spodnie	szt.	2	4,5
5	Koszula bawełniano - poliestrowa długi rękaw	szt.	2	3
6	Koszula bawełniano - poliestrowa krótki rękaw	szt.	2	3
7	Czapka zimowa typu „dokerka”	szt.	1	3
8	Czapka letnia z daszkiem	szt.	1	3
9	Czapka letnia z daszkiem typu sportowego	szt.	1	3
10	Buty letnie	para	1	2
11	Buty taktyczne wysokie	para	1	2
12	Kombinezon dwuczęściowy: bluza i spodnie	kpl.	2	3
13	Koszula polo	szt.	2	3
14	Podkoszulek T-shirt	szt.	2	2

Uwagi:

1. Funkcjonariuszowi straży ochrony kolei przydziela się składniki umundurowania w zależności od grupy, do której został przypisany, i stanowiska, jakie zajmuje w służbie.
2. Funkcjonariuszowi straży ochrony kolei przydziela się składniki umundurowania zgodnie z normą przydziału określoną dla danej grupy:
 - 1) grupa I:
 - a) strażnik – praktykant,
 - b) strażnik,
 - c) starszy strażnik,
 - d) przodownik,
 - e) starszy przodownik,
 - f) dowódca grupy operacyjno–interwencyjnej straży ochrony kolei;

- 2) grupa II:
 - a) dyżurny zmiany straży ochrony kolei,
 - b) komendant zmiany straży ochrony kolei,
 - c) dyspozytor straży ochrony kolei,
 - d) starszy dyspozytor w komendzie głównej straży ochrony kolei;
 - 3) grupa III:
 - a) zastępca komendanta posterunku straży ochrony kolei,
 - b) komendant posterunku straży ochrony kolei,
 - c) inspektor straży ochrony kolei,
 - d) starszy inspektor komendy głównej straży ochrony kolei;
 - 4) grupa IV:
 - a) naczelnik działu w komendzie regionalnej straży ochrony kolei,
 - b) naczelnik działu w komendzie straży ochrony kolei,
 - c) zastępca komendanta w komendzie regionalnej straży ochrony kolei,
 - d) zastępca komendanta straży ochrony kolei,
 - e) komendant komendy regionalnej straży ochrony kolei,
 - f) komendant ośrodka szkolenia zawodowego straży ochrony kolei oraz hodowli i tresury psów służbowych,
 - g) naczelnik wydziału w komendzie głównej straży ochrony kolei,
 - h) komendant straży ochrony kolei;
 - 5) grupa V:
 - a) Zastępca Komendanta Głównego straży ochrony kolei do spraw ekonomiczno-finansowych,
 - b) Zastępca Komendanta Głównego straży ochrony kolei do spraw ochrony;
 - c) Komendant Główny Straży Ochrony Kolei.
3. W okresie odbywania przygotowania zawodowego funkcjonariuszowi straży ochrony kolei wydawane są składniki umundurowania polowego, o których mowa w § 4 ust.1 pkt 1, 2 i 4 oraz składniki umundurowania podstawowego, o których mowa w § 3 ust.1 pkt 10 wraz ze składnikami umundurowania uzupełniającego, o których mowa w § 6 ust.1 pkt 3, 4, 7, 8 i 13 rozporządzenia.
 4. W zależności od pory roku, w której odbywa się przygotowanie zawodowe, funkcjonariuszowi sok, poza składnikami umundurowania wskazanymi w pkt 3, wydawane są składniki umundurowania podstawowego, o których mowa w § 3 ust.1 pkt 1 i 7 wraz ze składnikami umundurowania uzupełniającego, o których mowa w § 6 ust.1 pkt 5, 6 i 12 rozporządzenia.
 5. Okresy używalności składników umundurowania liczy się od dnia ich wydania funkcjonariuszowi straży ochrony kolei. Do okresu używalności składników umundurowania nie wlicza się nieprzerwanych okresów niewykonywania obowiązków służbowych przez funkcjonariusza straży ochrony kolei trwających dłużej niż 3 miesiące.

WZORY ZNAKÓW IDENTYFIKACYJNYCH FUNKCJONARIUSZA STRAŻY OCHRONY KOLEI

ZNAK IDENTYFIKACJI INDYWIDUALNEJ



ZNAK IDENTYFIKACJI IMIENNEJ



1. Znak identyfikacji indywidualnej obejmuje: stylizowany wizerunek orła w koronie, napis „STRAŻ OCHRONY KOLEI” i numer identyfikacyjny funkcjonariusza straży ochrony kolei wyrażony cyframi arabskimi. Nosi się go na środku lewej górnej kieszeni umundurowania podstawowego i wyjściowego oraz obok górnej krawędzi lewej kieszeni umundurowania.
2. Znak identyfikacji imiennej, obejmujący pierwszą literę imienia oraz nazwisko funkcjonariusza straży ochrony kolei nosi się na umundurowaniu wyjściowym. Oznaczenie nosi się po prawej stronie klatki piersiowej, bezpośrednio nad prawą kieszenią. Znak identyfikacji imiennej jest tabliczką metalową o wymiarach 13 x 80 mm, w kolorze granatowym, ramka w kolorze amarantowym, litery w kolorze złotym, z zapięciem umożliwiającym przyleganie identyfikatora do tkaniny wierzchniej, np. klipsy. Czcionka liter: Arial-20 punktów, krój czcionki jednoelementowy, półgruby.

LOGO STRAŻY OCHRONY KOLEI



1. Logo Straży Ochrony Kolei przedstawia wizerunek stylizowanego orła w koronie w kolorze złotym, otoczony otwartym z góry wieńcem laurowym w kolorze złotym. Pomiędzy szponami orła znajduje się ośka kolejowa oraz wpisane w nią litery „SOK” w kolorze złotym. W przestrzeni dolnej pomiędzy oską a wieńcem laurowym znajdują się litery „STRAŻ OCHRONY KOLEI” w kolorze złotym.
2. Logo może być używane w kolorystyce biało-czarnej i w różnych rozmiarach.

UZASADNIENIE

Projekt rozporządzenia Ministra Infrastruktury i Rozwoju z dnia 11 września 2014 r. w sprawie określenia umundurowania, legitymacji, dystynkcji i znaków identyfikacyjnych funkcjonariuszy Straży Ochrony Kolei stanowi wykonanie upoważnienia określonego w art. 62 ust. 8 ustawy z dnia 28 marca 2003 r. o transporcie kolejowym (Dz. U. z 2013 r. poz. 1594, z późn. zm.).

Proponowana nowelizacja rozporządzenia wynika z potrzeby odstąpienia od zbyt szczegółowego opisu charakterystyki materiałów niezbędnych do uszycia składników umundurowania straży ochrony kolei. Zmiana rozporządzenia pozwoli przesunąć określenie szczegółowej charakterystyki ww. materiałów na etap późniejszy, tj. w specyfikacji istotnych warunków zamówienia w postępowaniu o udzielenie zamówienia. Zmiana rozporządzenia obejmie również doprecyzowanie opisów poszczególnych składników umundurowania.

Projektowane zmiany pozwolą na rozszerzenie gamy materiałów zastosowanych do wytworzenia poszczególnych składników umundurowania, przy zachowaniu odpowiednich walorów użytkowych (np. rezygnacja z określonego gatunku materiałów - bawełny czy też elanowełny jak i mikrofibry na rzecz tkanin bawełniano - poliestrowych i wełniano-poliestrowych czy też poliestrowych). W konsekwencji, możliwe będzie poszerzenie kręgu ewentualnych dostawców, co zwiększy konkurencyjność zamówienia przy jednoczesnym podniesieniu jakości dostarczonych składników umundurowania.

Zmiana opisu charakterystyki materiałów umożliwi również obniżenie ceny nowych mundurów z uwagi na szerszą gamę dopuszczalnych materiałów. W konsekwencji pozwoli to na dokonanie oszczędności przez spółkę PKP Polskie Linie Kolejowe S.A., w której strukturach funkcjonuje Straż Ochrony Kolei. Szacuje się, że proponowane zmiany pozwolą zmniejszyć wydatki związane z umundurowaniem o około 660 000 zł. w ramach jednego postępowania przetargowego, które będą organizowane co dwa lata.

W celu zrealizowania powyższych założeń, w rozporządzeniu proponuje się wprowadzić następujące zmiany:

1. **W załączniku nr 1** – w opisie składników umundurowania podstawowego proponuje się wprowadzić następujące zmiany:
 - 1) **Kurtka nieprzemakalna długości $\frac{3}{4}$ z podpinką:**
w zdaniu siódmym, ósmym oraz osiemnastym wykreślono słowo „wodoszczelny”;
 - 2) **Błuza:**
 - a) wykreślić zdanie trzecie o treści: „Szywy klejone”,
 - b) w zdaniu piątym, szóstym oraz szesnastym wykreślono słowo „wodoszczelny”;
 - 3) **Kurtka przeciwdeszczowa:**
w zdaniu piątym, wykreślono słowo „wodoszczelny”.

Wprowadzenie zmian określonych w ppkt 1, 2 oraz 3 obniży koszty zakupu poprzez wyeliminowanie materiałów podnoszących koszty (zamki wodoszczelne i szywy klejone). Powyższe zmiany umożliwią wykonanie ww. składników umundurowania z materiałów tańszych

i w innej, tańszej technologii, nie wpływając negatywnie na walory użytkowe kurtek oraz bluzy (rezygnacja ze szwów klejonych).

4) Spodnie:

w zdaniu pierwszym wykreślono część zdania o treści „*wykonane z tkaniny elanowej*”

5) Koszula bawełniana męska albo damska z długim rękawem:

w zdaniu pierwszym słowo „*bawełnianej*”, zastępuje się określeniem „*bawełniano – poliestrowej*”;

6) Koszula bawełniana męska albo damska z krótkim rękawem:

w zdaniu pierwszym słowo „*bawełnianej*”, zastępuje się określeniem „*bawełniano – poliestrowej*”;

7) Czapka zimowa typu „dokerka”:

a) w zdaniu pierwszym słowo „*tkaniny*” zastępuje się słowem „*dzianiny*”,

b) w zdaniu pierwszym po słowach „*polaru antypilingowego*” wykreśla się część zdania o treści: „*o gramaturze minimum 360 gr/m²*”;

8) Czapka letnia z daszkiem:

w zdaniu pierwszym po wyrazach „*z tkaniny*” wykreślono słowo „*bawełnianej*”.

Wprowadzenie zmian wskazanych w ppkt 4, 5, 6, 7 oraz 8 pozwoli rozszerzyć gamę materiałów zastosowanych do uszycia wymienionych składników umundurowania oraz dopuszczenie włókien poliestrowych. Wydłużą one trwałość i odporność na przedwczesne zniszczenie wyrobu.

9) Buty letnie:

a) wykreślono zdanie drugie o treści: „*Cholewki butów wykonane są ze wstawkami membranowymi, zakończone zamczonym, miękkim kołnierzem wypełnionym pianką*”;

10) Buty taktyczne wysokie:

a) w zdaniu pierwszym, określenie „*nylonu balistycznego*” zastępuje się określeniem „*innego materiału*” oraz po słowach „*podwyższonej wytrzymałości*” pozostała część zdania o treści „*posiadające zamczony kołnier*” zostaje wykreślona,

b) w zdaniu drugim treść „*ze wzmocnionej, nylonowej siatki*” zastępuje się treścią „*z wytrzymałego materiału*”,

c) wykreśla się zdanie ostatnie o treści: „*Waga jednego buta do 500 gram*”.

Wprowadzenie zmian, o których mowa w ppkt 9 oraz 10 ograniczy koszty zakupu poprzez wyeliminowanie materiałów podnoszących cenę (nylon balistyczny czy membrana w butach letnich) oraz umożliwienie zastąpienia ich materiałami tańszymi a równie trwałymi. Zmiany te wpłyną ponadto na poszerzenie kręgu ewentualnych wykonawców, a tym samym zwiększą konkurencyjność postępowania zakupowego, nie wprowadzając jednocześnie negatywnych walorów użytkowania obuwia.

2. W załączniku nr 2 – w opisie składników umundurowania polowego proponuje się wprowadzenie następujących zmian:

1) Kombinezon dwuczęściowy: bluza i spodnie:

- a) zdanie siedemnaste o treści „*Boki kurtki pod pachami, posiadają wszyte suwaki umożliwiające wentylację*” zastępuje się zdaniem o treści: „*Pod pachami, przy wszyciu rękawów, znajdują się otwory, umożliwiające wentylację*”;

2) Podkoszulek T-shirt:

proponuje się wprowadzić następującą zmianę:


w zdaniu pierwszym po słowach „*ze 100 % bawełny*” wykreśla się treść ujętą w nawiasie „*(o gramaturze minimum 200 g/m²)*”.

Zmiany określone w ppkt 1 oraz 2 wpłyną na poprawę walorów użytkowych ww. składników umundurowania oraz rozszerzą gamę materiałów zastosowanych do ich uszycia.

3. **W załączniku nr 3** –proponuje się wprowadzić następujące zmiany:


1) We wzorach składników umundurowania wyjściowego:

- a) na „Rys. 5. Kurtka wyjściowa męska”, proponuje się umieścić naramienniki służące do zamocowania dystynkcji i stopni służbowych na ramionach oraz kieszenie boczne, skośne.



Rys. 5. Kurtka wyjściowa męska

- b) na „Rys. 6 Kurtka wyjściowa damska”, proponuje się umieścić naramienniki służące do zamocowania dystynkcji i stopni służbowych na ramionach oraz kieszenie boczne, skośne.



Rys. 6 Kurtka wyjściowa damska

2) W opisie składników umundurowania wyjściowego:

a) Płaszcz wyjściowy męski albo damski:

- w zdaniu pierwszym, wykreśla się sformułowanie „o długości $\frac{3}{4}$ ”;
- w zdaniu drugim, wykreśla się słowo „elanowa”;

b) Kurtka wyjściowa męska albo damska:

w zdaniu dziesiątym słowo „dwukrotnie” zastępuje się słowem „dwustronnie”.

- c) Koszula wyjściowa biała męska lub damska z długim rękawem:
w zdaniu pierwszym wykreśla się słowo „*bawełnianej*”, a wpisuje się określenie „*bawełniano – poliestrowej*”,
- d) Koszula wyjściowa biała męska lub damska z krótkim rękawem:
w zdaniu pierwszym wykreśla się słowo „*bawełnianej*”, a wpisuje się określenie „*bawełniano – poliestrowej*”,
- e) Czółenka damskie:
w zdaniu trzecim wykreśla się wyraz „*świńskiej*”, a wpisuje się wyraz „*bydlęcej*”.

Wprowadzenie zmian wskazanych w pkt 3 dostosuje zamieszczone wzory graficzne do opisów składników umundurowania wyjściowego. Umożliwią również rozszerzenie gamy materiałów zastosowanych do wykonania wymienionych składników umundurowania, poprzez dopuszczenie włókien poliestrowych, które równocześnie wydłużą trwałość i odporność na przedwczesne zniszczenie koszul. Ponadto, poprzez wykreślenie nazwy materiału, z którego uszyty jest płaszcz (elanowełna). Powyższe zmiany nie wprowadzą jednocześnie negatywnych walorów użytkowania ww. składników umundurowania i zwiększą jego komfort (zastąpienie skóry świńskiej skórą bydlęcą, z której będzie wykonana podszewka w czółenkach damskich).

Zmiana w lit.b jest polega na zmianie wyrazu „*dwukrotnie*” na „*dwustronnie*”.

Dodatkowo, w pkt 9 załącznika będącego opisem obuwia zimowego męskiego oraz pkt 10 opisującego obuwie zimowe damskie proponuje dodać się zwrot „*bieżnik antypoślizgowy*”. Zmiana ta ma na celu zwiększenie funkcjonalności zamówienia w zimowych warunkach.

4. **W załączniku nr 4** – w opisie składników umundurowania polowego proponuje się wprowadzić następujące zmiany:

1) Dres sportowy:

- a) w zdaniu pierwszym, po słowach: „*koloru granatowego*” pozostałą część zdania wykreśla się,
- b) wykreśla się zdanie drugie i trzecie;

2) Buty sportowe – halówki:

- a) w zdaniu pierwszym wykreśla się słowa „*koloru granatowego*” natomiast słowa „*wysokogatunkowej skóry*” zastępuje się słowami „*wysokogatunkowego materiału*”,
- b) w zdaniu czwartym wykreśla się słowa „*bardzo twardej i*”.

Wprowadzenie zmian wskazanych w pkt 4 wpłynie na rozszerzenie gamy materiałów zastosowanych do wykonania wymienionych składników umundurowania, a tym samym na dopuszczenie do ich wykonania materiałów tańszych, co jednocześnie przełoży się na obniżenie kosztów zakupu. Jednocześnie zmiany te nie wpłyną negatywnie na walory użytkowe.

3) Kamizelka taktyczna:

w zdaniu pierwszym wykreśla się słowo „*cordury*”, natomiast po słowie „*rodzajów*” dopisuje się określenie „*tkaniny typu cordura*”.

Powyższa zmiana umożliwi rozszerzenie kręgu dostawców, podnosząc konkurencyjność zamówienia.

5. **W załączniku nr 5** –proponuje się wprowadzić następujące zmiany:

- 1) W tabeli określającej „Wzory dystynkcji” w ostatnim wierszu kolumny drugiej zmienia się grafikę dystynkcji dla stanowiska Komendant Główny Straży Ochrony Kolei – dodaje się jeden odwrócony kwadrat zgodnie z poniższym wzorem:



- 2) Po pkt 3, w ppkt 6 zdania: „Dystynkcje umieszcza się na naramiennikach”, wykreśla się literę „d” o treści: „wyjściowej białej z długim rękawem”. Obecna litera „e” zostaje oznaczona jako litera „d”.

Zmiana w ppkt 1 ma na celu ujednoczenie wzorów dystynkcji umieszczanych na naramiennikach ze wzorami dystynkcji umieszczanymi na czapkach dla stanowiska Komendant Główny Straży Ochrony Kolei. Natomiast zmiana wskazana w ppkt 2 wyeliminuje wprowadzone umieszczenie dystynkcji na koszuli wyjściowej z długim rękawem.

- 3) W pkt 6 lit a) i b) wyraz „bawełnianej” proponuje zastąpić „bawełniano – poliestrowej”.

Zmiana powyższa rozszerzy gamę materiałów zastosowanych do wykonania wymienionych składników umundurowania, a tym samym dopuści do ich wykonania materiałów tańszych, co jednocześnie przełoży się na obniżenie kosztów zakupu. Jednocześnie zmiany te nie wpłyną negatywnie na walory użytkowe.

6. **W załączniku nr 6** – proponuje się wprowadzić następujące zmiany:

1) Tabela Nr I

W kolumnie składniki umundurowania lp. 5 i 6 wyraz „bawełnianej” zastępuje się wyrazem „bawełniano – poliestrowej”.

2) Tabela Nr IV:

- a) pod tabelą, w przypisie oznaczonym „**”, na końcu zdania dopisuje się treść „a w przypadku rajstop damskich, okres używalności minimum jak wskazany dla grupy IV i V”.
- b) pod tabelą dodaje się przypis „*****” o treści: „przydzielane są do umundurowania wyjściowego”.

3) Tabela Nr V:

a) W kolumnie składniki umundurowania lp. 5 i 6 wyraz „bawełnianej” zastępuje się wyrazem „bawełniano – poliestrowej”.

b) Pod tabelą Nr V, w uwagach, dopisuje się nowy punkt 3 oraz 4 o treści:

„3. W okresie odbywania przygotowania zawodowego funkcjonariuszowi sok wydawane są składniki umundurowania polowego, o których mowa w § 4 ust.1 pkt 1, 2 i 4 oraz składniki umundurowania podstawowego, o których mowa w § 3 ust.1 pkt 10 wraz ze składnikami umundurowania uzupełniającego, o których mowa w § 6 ust.1 pkt 3, 4, 7, 8 i 13 rozporządzenia.”

„4. W zależności od pory roku, w której odbywa się przygotowanie zawodowe, funkcjonariuszowi sok, poza składnikami umundurowania wskazanymi pkt 3 powyżej, wydawane są składniki umundurowania podstawowego, o których mowa w § 3 ust.1 pkt 1 i 7 wraz ze składnikami umundurowania uzupełniającego, o których mowa w § 6 ust.1 pkt 5, 6 i 12 rozporządzenia.”;

4) numeracja obecnego punktu „3” ulega zmianie na „5”.

Zmiany określone w pkt 2 prawidłowo określą okres używalności rajstop damskich (omyłka redakcyjna) i enumeratywnie wskaże krąg odbiorców tegoż składnika umundurowania. Natomiast wprowadzenie zmian wskazanych w pkt 3 ureguluje sposób wydawania składników umundurowania dla funkcjonariuszy odbywających przygotowanie zawodowe. Powyższe zmiany mają na celu również wydawanie funkcjonariuszom odbywającym przygotowanie zawodowe tylko enumeratywnie wskazanych składników umundurowania, gdyż pozostałe składniki nie są niezbędne w procesie przygotowania zawodowego funkcjonariuszy. Wdrożenie powyższych zmian wpłynie ponadto na zmniejszenie kosztów związanych z zapewnieniem funkcjonariuszom Straży Ochrony Kolei umundurowania w trakcie odbywania przygotowania zawodowego. Zmiany w tabeli I oraz V pozwolą rozszerzyć gamę składników niezbędnych do uszycia umundurowania wpływając na konkurencyjność zamówienia oraz obniżenie kosztów zakupu.

7. **W załączniku nr 7** – proponuje się wprowadzić następujące zmiany:

- 1) w pkt 1, po słowach „*umundurowania podstawowego*”, dopisuje się zwrot „*oraz obok górnej krawędzi lewej kieszeni umundurowania*”;
- 2) pod grafiką dotyczącą logo Straży Ochrony Kolei wprowadza się poniższy opis:
 - a) „*Logo Straży Ochrony Kolei przedstawia wizerunek stylizowanego orła w koronie w kolorze złotym, otoczony otwartym z góry wieńcem laurowym w kolorze złotym. Pomiędzy szponami orła znajduje się ośka kolejowa oraz wpisane w nią litery „SOK” w kolorze złotym. W przestrzeni dolnej pomiędzy ośką a wieńcem laurowym znajdują się litery „STRAŻ OCHRONY KOLEI” w kolorze złotym.*”
 - b) „*2. Logo może być używane w kolorystyce białą-czarnej i w różnych rozmiarach.*”

Wprowadzenie zmiany zaproponowanej w ppkt 1 – ma na celu określenie nie ujętego rodzaju umundurowania polowego, do którego również nosi się znak identyfikacji indywidualnej w ppkt 2 – rozszerzy opis dotyczący logo Straży Ochrony Kolei.

Jednocześnie proponuje się zmianę § 11 ust. 1 rozporządzenia poprzez doprecyzowanie, że noszenie umundurowania przez funkcjonariuszy Straży Ochrony Kolei będzie mieć miejsce również w przypadku wykonywania zadań reprezentacyjnych. Zmiana tego przepisu wynika z faktu, że część funkcjonariuszy umundurowania wyjściowego nie otrzymuje.

Projektowana regulacja nie zawiera przepisów technicznych w rozumieniu rozporządzenia Rady Ministrów z dnia 23 grudnia 2002 r. w sprawie sposobu funkcjonowania krajowego systemu notyfikacji norm i aktów prawnych (Dz. U. Nr 239, poz. 2039 oraz z 2004 r. Nr 65, poz. 597) i nie podlega notyfikacji Komisji Europejskiej.

Zgodnie z art. 5 ustawy z dnia 7 lipca 2005 r. o działalności lobbingsowej w procesie stanowienia prawa (Dz. U. Nr 169, poz. 1414, z późn. zm.), projektowane rozporządzenie zostało udostępnione na stronach urzędowego informatora teleinformatycznego Biuletynu Informacji Publicznej Ministerstwa Infrastruktury i Rozwoju.

Zgodnie z § 52 uchwały Nr 190 Rady Ministrów z dnia 29 października 2013 r. – Regulamin pracy Rady Ministrów (M.P. poz. 979) projekt rozporządzenia został zamieszczony w Biuletynie Informacji Publicznej na stronach internetowych Rządowego Centrum Legislacji. Nie zgłoszono zainteresowania pracami nad projektem w trybie przepisów o działalności lobbingsowej w procesie stanowienia prawa

Projekt rozporządzenia jest zgodny z prawem Unii Europejskiej.

Wydatki ogółem													
budżet państwa	0												
JST													
pozostałe jednostki (oddzielnie)													
Saldo ogółem													
budżet państwa													
JST													
pozostałe jednostki (oddzielnie)													

Źródła finansowania	
Dodatkowe informacje, w tym wskazanie źródeł danych i przyjętych do obliczeń założeń	Dane określone w pkt 6 stanowią oszacowanie oszczędności, które zostaną dokonane przez Straż Ochrony Kolei dzięki proponowanym zmianom rozporządzenia. Kalkulacje możliwych oszczędności zostały przygotowane przez PKP PLK S.A.

7. Wpływ na konkurencyjność gospodarki i przedsiębiorczość, w tym funkcjonowanie przedsiębiorców oraz na rodzinę, obywateli i gospodarstwa domowe

Skutki								
Czas w latach od wejścia w życie zmian	0	1	2	3	5	10	Łącznie (0-10)	
W ujęciu pieniężnym (w mln zł, ceny stałe z r.)	duże przedsiębiorstwa							
	sektor mikro-, małych i średnich przedsiębiorstw							
W ujęciu niepieniężnym	duże przedsiębiorstwa	Brak wpływu						
	sektor mikro-, małych i średnich przedsiębiorstw	Brak wpływu						
Niemierzalne (dodaj/usuń)								

Dodatkowe informacje, w tym wskazanie źródeł danych i przyjętych do obliczeń założeń	
--	--

8. Zmiana obciążeń regulacyjnych (w tym obowiązków informacyjnych) wynikających z projektu

<input checked="" type="checkbox"/> nie dotyczy	
Wprowadzane są obciążenia poza bezwzględnie wymaganymi przez UE (szczegóły w odwróconej tabeli zgodności).	<input type="checkbox"/> tak <input type="checkbox"/> nie <input checked="" type="checkbox"/> nie dotyczy
<input type="checkbox"/> zmniejszenie liczby dokumentów <input type="checkbox"/> zmniejszenie liczby procedur <input type="checkbox"/> skrócenie czasu na załatwienie sprawy <input type="checkbox"/> inne: ułatwienie uzyskania stosownych zezwoleń	<input type="checkbox"/> zwiększenie liczby dokumentów <input type="checkbox"/> zwiększenie liczby procedur <input type="checkbox"/> wydłużenie czasu na załatwienie sprawy <input type="checkbox"/> inne:
Wprowadzane obciążenia są przystosowane do ich elektronizacji.	<input type="checkbox"/> tak <input type="checkbox"/> nie <input checked="" type="checkbox"/> nie dotyczy
Komentarz:	

9. Wpływ na rynek pracy

Rozporządzenie nie wpłynie na rynek pracy.

10. Wpływ na pozostałe obszary

środowisko naturalne
 sytuacja i rozwój regionalny
 inne:

demografia
 mienie państwowe

informatyzacja
 zdrowie

Omówienie wpływu

Brak wpływu.

11. Planowane wykonanie przepisów aktu prawnego

Rozporządzenie zmieniające wejdzie w życie w ciągu 14 dni od dnia ogłoszenia. Rozporządzenie zawierać będzie przepis przejściowy, zgodnie z którym dotychczasowe składniki umundurowania będą mogły być używane do czasu ich wymiany.

12. W jaki sposób i kiedy nastąpi ewaluacja efektów projektu oraz jakie mierniki zostaną zastosowane?

Efekty zmian rozporządzenia będą widoczne po przeprowadzeniu kolejnych przetargów na zakup składników umundurowania. Dzięki proponowanym zmianom możliwe będzie zmniejszenie kwot przeznaczanych na nabycie tych składników.

13. Załączniki (istotne dokumenty źródłowe, badania, analizy itp.)

Brak.

